

SUPERINTENDENCIA DE BANCOS

Guatemala, Centro América



BOLETÍN DE ESTADÍSTICAS DEL SISTEMA FINANCIERO ENERO 2013



SUPERINTENDENTE DE BANCOS

Lic. Ramón Benjamín Tobar Morales

INTENDENTES

Lic. Carlos Armando Pérez Ruíz
Supervisión

Lic. Hugo Rafael Oroxóm Mérida
Estudios y Tecnología

Lic. Eduardo Efraín Garrido Prado
Administrativo

Lic. Erick Estuardo Ramos Sologasta
Verificación Especial

Dirección: 9a. Avenida 22-00, Zona 1
Edificio de la Superintendencia de Bancos
Guatemala, Guatemala 01001
Centro América

Teléfonos: (502) 24295000 y 22045300
Fax: (502) 22320002

Apto. Postal: 3001
E-mail: info@sib.gob.gt

ASESOR JURÍDICO GENERAL

Lic. Víctor Hugo Castillo Vásquez

La información general de la Superintendencia de Bancos y del sistema financiero, puede ser consultada en:

www.sib.gob.gt

DIRECTORES

Lic. Moisés Oswaldo Dardón Prado
Supervisión de Riesgos Bancarios A

Lic. Juan Alberto Díaz López
Supervisión de Riesgos Bancarios B

Lic. César Augusto Morales Reyes
Supervisión de Riesgos de Seguros y Otros

Lic. Juan David Barreto Godoy
Supervisión de Riesgos Integrales

Lic. César Enrique Marroquín Fernández
Estudios

Ing. José Alfredo Cándido Durón
Tecnología de la Información

Lic. Luis Roberto Cajas Ramírez
Análisis Económico y Estándares de Supervisión

Ing. José Miguel Ramírez Peña
Recursos Humanos

Lic. Audie Antonio Juárez Sánchez
Financiero y de Servicios

Lic. Marco Antonio Meza Leonardo
Proyección Institucional

Lic. Eduardo Antonio Soto Alvarez
Prevención y Cumplimiento

Lic. Samuel Rubén Alcántara Miró
Investigación de Transacciones Financieras

MISIÓN

"Promover la estabilidad y confianza en el sistema financiero supervisado."

VISIÓN

"Ser una institución de reconocida credibilidad, que realiza una supervisión efectiva de las personas sujetas a su vigilancia e inspección, orientada al cumplimiento de estándares internacionales que sirva a la sociedad con responsabilidad y transparencia. Con capacidad de respuesta oportuna, conformada por personal calificado, adaptable al cambio y comprometido con un servicio de calidad, apoyada en procesos integrados, tecnología y niveles de seguridad adecuados."

Nota: Las cifras que se presentan no han sido auditadas y tienen como fuente la información contable recibida de las entidades financieras, por lo que su veracidad y exactitud, así como sus deficiencias, son responsabilidad de las entidades remitentes. El fin de la presente publicación es proporcionar información para el análisis estadístico macroeconómico del sistema financiero guatemalteco. Por lo anterior, la Superintendencia de Bancos no es responsable por los usos que se dé o las decisiones que se tomen, basados en la información publicada.

El contenido de esta publicación puede reproducirse citando la fuente.

INDICE

	Página		Página
INSTITUCIONES FINANCIERAS LEGALMENTE AUTORIZADAS PARA OPERAR EN EL PAIS		SOCIEDADES FINANCIERAS PRIVADAS	
BANCO DE GUATEMALA		DIRECTORIO DE LAS SOCIEDADES FINANCIERAS	60
BALANCE GENERAL		2 BALANCE GENERAL Y ESTADO DE RESULTADOS CONDENSADO CONSOLIDADO	61
MERCADO BANCARIO, MOVIMIENTO DE DIVISAS		2 COMPORTAMIENTO DE LOS PRINCIPALES RUBROS (GRAFICA)	62
MEDIO CIRCULANTE COMPARATIVO		3 ACTIVO, COMPORTAMIENTO DE LOS PRINCIPALES RUBROS (GRAFICA)	63
MERCADO CAMBIARIO, TIPO DE CAMBIO DE REFERENCIA		3 PASIVO, COMPORTAMIENTO DE LOS PRINCIPALES RUBROS (GRAFICA)	64
SISTEMA BANCARIO		PRESENTACION POR RUBROS (PARTICIPACION POR ENTIDAD)	65
DIRECTORIO DEL SISTEMA BANCARIO		6 ESTADO DIARIO DEL DEPOSITO LEGAL, AL FIN DE MES	65
INFORMACION DE AGENCIAS, RESUMEN POR REGIONES		8 CARTERA DE CREDITOS POR GARANTIA EN MONEDA NACIONAL	66
NUMERO DE AGENCIAS POR DEPARTAMENTO		9 CARTERA DE CREDITOS POR GARANTIA EN MONEDA EXTRANJERA	68
BALANCE GENERAL Y ESTADO DE RESULTADOS CONDENSADO CONSOLIDADO		10 INTEGRACION DE LA CARTERA VIGENTE	70
COMPORTAMIENTO DE LOS PRINCIPALES RUBROS (GRAFICA)		11 INTEGRACION DE LA CARTERA VENCIDA	71
ACTIVO, COMPORTAMIENTO DE LOS PRINCIPALES RUBROS (GRAFICA)		12 CARTERA DE CREDITOS (GRAFICA)	72
PASIVO, COMPORTAMIENTO DE LOS PRINCIPALES RUBROS (GRAFICA)		13 CARTERA DE CREDITOS POR ACTIVIDAD ECONOMICA	73
PRESENTACION POR RUBROS (PARTICIPACION POR ENTIDAD)		14 CARTERA DE CREDITOS POR ACTIVIDAD ECONOMICA EN MONEDA NACIONAL	74
POSICION DE ENCAJE MONEDA NACIONAL		15 CARTERA DE CREDITOS POR ACTIVIDAD ECONOMICA EN MONEDA EXTRANJERA	75
POSICION DE ENCAJE MONEDA EXTRANJERA		16 PRESTAMOS Y DESCUENTOS CONCEDIDOS POR DISTRIBUCION GEOGRAFICA	76
POSICION PROMEDIO ACUMULADA EN ENCAJE MONEDA NACIONAL Y EXTRANJERA		17 PRESTAMOS Y DESCUENTOS CONCEDIDOS POR DESTINO ECONOMICO Y TIPO DE INVERSION	77
TASA PROMEDIO PONDERADA ACTIVA Y PASIVA EN MONEDA NACIONAL Y EXTRANJERA		18 PRESTAMOS Y DESCUENTOS CONCEDIDOS POR ESTRATIFICACION Y PLAZO ORIGINAL	80
CAPTACIONES CLASIFICADAS POR CANTIDAD DE CUENTAS Y MONTOS EN MN Y ME		19 INTEGRACION DE FIDEICOMISOS	81
CARTERA DE CREDITOS POR GARANTIA EN MONEDA NACIONAL		20 DEFINICION DE INDICADORES FINANCIEROS DE SOCIEDADES FINANCIERAS PRIVADAS	82
CARTERA DE CREDITOS POR GARANTIA EN MONEDA EXTRANJERA		23 INFORMACION FINANCIERA POR INSTITUCION	83
INTEGRACION DE LA CARTERA VIGENTE		26 CASAS DE CAMBIO	
INTEGRACION DE LA CARTERA VENCIDA		27 DIRECTORIO DE LAS CASAS DE CAMBIO	98
CARTERA DE CREDITOS (GRAFICA)		28 BALANCE GENERAL Y ESTADO DE RESULTADOS CONDENSADO CONSOLIDADO Y POR INSTITUCION	99
CARTERA DE CREDITOS POR ACTIVIDAD ECONOMICA		29 ALMACENES GENERALES DE DEPOSITO	
CARTERA DE CREDITOS POR ACTIVIDAD ECONOMICA EN MONEDA NACIONAL		30 DIRECTORIO DE LOS ALMACENES GENERALES DE DEPOSITO	102
CARTERA DE CREDITOS POR ACTIVIDAD ECONOMICA EN MONEDA EXTRANJERA		31 BALANCE GENERAL Y ESTADO DE RESULTADOS CONDENSADO CONSOLIDADO Y POR INSTITUCION	103
PRESTAMOS Y DESCUENTOS CONCEDIDOS POR DISTRIBUCION GEOGRAFICA			
PRESTAMOS Y DESCUENTOS CONCEDIDOS POR DESTINO ECONOMICO Y TIPO DE INVERSION			
PRESTAMOS Y DESCUENTOS CONCEDIDOS POR ESTRATIFICACION Y PLAZO ORIGINAL			
INTEGRACION DE FIDEICOMISOS			
DEFINICION DE INDICADORES FINANCIEROS DEL SISTEMA BANCARIO			
INFORMACION FINANCIERA POR INSTITUCION			

**LA SUPERINTENDENCIA DE BANCOS DE GUATEMALA AL PUBLICO EN GENERAL
INFORMA QUE LAS INSTITUCIONES LEGALMENTE AUTORIZADAS PARA OPERAR EN
EL PAIS, QUE AL MES DE ENERO DE 2013 SE ENCUENTRAN BAJO SU VIGILANCIA E INSPECCIÓN,
SON LAS SIGUIENTES:**

SISTEMA BANCARIO

1. El Crédito Hipotecario Nacional de Guatemala
2. Banco Inmobiliario, S. A.
3. Banco de los Trabajadores
4. Banco Industrial, S. A.
5. Banco de Desarrollo Rural, S. A.
6. Banco Internacional, S. A.
7. Banco Reformador, S. A.
8. Citibank, N. A. Sucursal Guatemala
9. Primer Banco de Ahorro y Préstamo para la Vivienda Familiar, S. A. (VIVIBANCO)
10. Banco Ficohsa de Guatemala, S. A.
11. Banco Promérica, S. A.
12. Banco de Antigua, S. A.
13. Banco de América Central, S. A.
14. Banco Citibank de Guatemala, S. A.
15. Banco Agromercantil de Guatemala, S. A.
16. Banco G&T Continental, S. A.
17. Banco de Crédito, S. A.
18. Banco Azteca de Guatemala, S. A.

SOCIEDADES FINANCIERAS

1. Corporación Financiera Nacional
2. Financiera Industrial, S. A.
3. Financiera de Inversión, S. A.
4. Financiera Rural, S. A.
5. Financiera de Occidente, S. A.
6. Financiera de Capitales, S. A.
7. Financiera Summa, S. A.
8. Financiera San Miguel, S. A.
9. Financiera Agromercantil, S. A.
10. Financiera MVA, S. A.
11. Financiera Consolidada, S. A.
12. Financiera de los Trabajadores, S. A.
13. Financiera Credicorp, S. A.
14. Financiera G & T Continental, S. A.

ALMACENES GENERALES DE DEPÓSITO

1. Almacenes de Depósito de El Crédito Hipotecario Nacional de Guatemala
2. Almacenadora Guatemalteca, S. A.
3. Almacenes Generales, S. A.
4. Almacenadora Integrada, S. A.
5. Central Almacenadora, S. A.
6. Centroamericana de Almacenes, S. A.
7. Almacenadora del País, S. A.
8. Almacenadora Internacional, S. A.
9. Almacenes y Servicios, S. A.
10. Almacenadora de la Nación, S. A. (*)
11. Almacenadora Corporativa, S. A.
12. Almacenadora de la Producción, S. A.
13. Almacenes y Silos, S. A.
14. Almacenadora Tecún Umán, S. A.
15. Almacenadora Pelicano, S. A.

CASAS DE CAMBIO

1. Lafise Guatemala, S. A.
2. Multinacional de Servicios Cambiarios, S. A.

ENTIDADES FUERA DE PLAZA (OFF SHORE)

1. Westrust Bank (International) Limited
2. Occidente International Corporation
3. Mercom Bank Ltd.
4. BAC Bank Inc.
5. GTC Bank Inc.
6. Transcom Bank (Barbados) Limited
7. Citibank Central America (Nassau) Limited

CASAS DE BOLSA

1. Banex Valores, S. A.
2. Sociedad de Corretaje de Inversiones en Valores, S. A.
3. Agrovalores, S. A.
4. Mercado de Transacciones, S. A.
5. Actividades Empresariales, S. A. (**)
6. Bac Valores Guatemala, S. A.
7. Asesores Bursátiles de Occidente, S. A.
8. Internacional Casa de Bolsa, S. A.
9. Casa de Bolsa G&T Continental, S. A.
10. Asesoría en Valores, S. A.
11. Contivalores, S. A.
12. Citinversiones, S. A.

TARJETAS DE CRÉDITO

1. Tarjeta Agromercantil, S. A.
2. Contécnica, S. A.
3. Credomatic de Guatemala, S. A.
4. Tarjetas de Crédito de Occidente, S. A.
5. G&T Conticredit, S. A.
6. Cititarjetas de Guatemala, Limitada

OTRAS INSTITUCIONES

1. Instituto de Fomento de Hipotecas Aseguradas -FHA-
2. Departamento de Monte de Piedad de El Crédito Hipotecario Nacional de Guatemala
3. Arrendadora Agromercantil, S. A.
4. Negocios y Transacciones Institucionales, S. A. (**)
5. Leasing Cuscatlán de Guatemala, S. A.
6. Interconsumo, S. A.
7. Citivalores, S. A.

(*) Se encuentra en proceso de liquidación voluntaria.

(**) En trámite de separación del Grupo Financiero Bac-Credomatic.

No se incluye información de Compañías Aseguradoras.

BANCO DE GUATEMALA



Dirección Postal:
Apartado Postal:
Teléfono:
Fax:
Internet:
Swift:

7a. Avenida 22-01, zona 1, Guatemala, C.A.
365
PBX (502) 2429-6000 / 2485-6000 / 2390-6000
(502) 2253-4035
www.banguat.gob.gt
BAGUGTGC

BANCO DE GUATEMALA

BALANCE GENERAL AL 31 DE ENERO DE 2013

(Cifras en miles de Quetzales)

ACTIVO

CON NO RESIDENTES

ORO MONETARIO	2,888,025	
TENENCIA DE UNIDADES INTERNACIONALES DE CUENTA	2,100,992	
NUMERARIO DEL EXTERIOR	23,192	
DEPÓSITOS EN EL EXTERIOR	507,870	
INVERSIONES EN VALORES DEL EXTERIOR	46,504,662	
OTROS ACTIVOS	181,325	
APORTACIONES A ORGANISMOS FINANCIEROS INTERNACIONALES	3,580,866	55,786,932

CON RESIDENTES

INVERSIONES EN VALORES DEL INTERIOR	67,994	
CRÉDITO INTERNO	288,464	
BONOS DEL TESORO ADQUIRIDOS DEL FOPA	477,670	
PROPIEDAD, PLANTA, EQUIPO E INTANGIBLES	95,354	
DEUDORES DIVERSOS EN EL INTERIOR	1,864,661	
CUENTA ACTIVA DE VALUACIONES	1,613,933	
BONOS DEL TESORO RECIBIDOS PARA CUBRIR DEFICIENCIAS NETAS	3,502,078	
RESTAURACIONES DE PATRIMONIO POR COBRAR AL ESTADO	20,158,386	
OTROS ACTIVOS	435,589	28,504,129
TOTAL DEL ACTIVO		84,291,061

PASIVO

CON NO RESIDENTES

OBLIGACIONES CON ORGANISMOS FINANCIEROS INTERNACIONALES	5,003,785	5,003,785
---	-----------	-----------

CON RESIDENTES

NUMERARIO NACIONAL	24,517,255	
TÍTULOS DEL BANCO CENTRAL	23,061,266	
DEPÓSITOS DEL GOBIERNO GENERAL	5,025,054	
DEPÓSITOS DEL SECTOR FINANCIERO	16,819,215	
DEPÓSITOS DEL SECTOR NO FINANCIERO	31,543	
ACREEDORES DIVERSOS DEL INTERIOR	960,075	
CUENTA PASIVA DE VALUACIONES	963,613	
OTROS PASIVOS	1,181,903	72,559,924

PATRIMONIO

6,727,352

TOTAL DEL PASIVO Y PATRIMONIO

84,291,061

CUENTAS DE ORDEN

423,735,823

TIPO DE CAMBIO DE REFERENCIA AL 31 DE ENERO DE 2013 US\$.1.00 = Q 7.82798

MERCADO BANCARIO

MOVIMIENTO DE DIVISAS

OPERACIONES DEL 31 DE ENERO DE 2013

MERCADO	TCR			
	US DOLARES	EQUIVALENTES EN QUETZALES	TIPO DE CAMBIO	NÚMERO DE OPERACIONES
BANCOS NACIONALES	112,716	881,015	7.82521	751
BANCO EXTRANJERO	3,454	27,089	7.84294	15
SOCIEDADES FINANCIERAS	5,060	39,662	7.83883	8
CASAS DE CAMBIO	762	5,958	7.81044	9
TOTALES	121,992	953,724	7.81789	783

BANCO DE GUATEMALA

ESTADO DE RESULTADOS DEL 1 DE ENERO AL 31 DE ENERO DE 2013

(Cifras en miles de Quetzales)

	PRODUCTOS FINANCIEROS		80,095
I.	PRODUCTOS FINANCIEROS SOBRE ACTIVOS EXTERNOS	53,708	
	1. CAMBIO PRODUCTOS	4,958	
	2. INTERESES PRODUCTOS	48,674	
	3. OTROS PRODUCTOS	76	
II.	PRODUCTOS FINANCIEROS SOBRE ACTIVOS INTERNOS	26,180	
	1. COMISIONES PRODUCTOS	9,987	
	2. INTERESES PRODUCTOS	15,894	
	3. OTROS PRODUCTOS	299	
III.	PRODUCTOS FINANCIEROS SOBRE PASIVOS INTERNOS	207	
	1. OTROS PRODUCTOS	207	
	GASTOS FINANCIEROS		21,469
IV.	GASTOS FINANCIEROS SOBRE ACTIVOS EXTERNOS	21,469	
	1. CAMBIO GASTOS	21,469	
	RESULTADO FINANCIERO		58,626
V.	GASTOS ADMINISTRATIVOS		35,320
	1. GASTOS DE FUNCIONAMIENTO	25,972	
	2. TRANSFERENCIAS CORRIENTES	4,101	
	3. DEPRECIACIONES Y AMORTIZACIONES	5,247	
	SUB-TOTAL		23,306
VI.	PRODUCTOS Y GASTOS DE EJERCICIOS ANTERIORES		50
	RESULTADO OPERACIONAL DEL BANCO DE GUATEMALA		23,356
VII.	COSTO DE POLÍTICA MONETARIA, CAMBIARIA Y CREDITICIA		125,978
	DEFICIENCIA NETA		(102,622)

Fuente: Banco de Guatemala.

MERCADO CAMBIARIO

TIPO DE CAMBIO DE REFERENCIA
AL FINAL DE CADA MES

FECHA	TCR	FECHA	TCR
DICIEMBRE 2011	7.81083	JULIO 2012	7.83494
ENERO 2012	7.78288	AGOSTO 2012	7.94454
FEBRERO 2012	7.79150	SEPTIEMBRE 2012	7.95719
MARZO 2012	7.69194	OCTUBRE 2012	7.83552
ABRIL 2012	7.78262	NOVIEMBRE 2012	7.89134
MAYO 2012	7.81669	DICIEMBRE 2012	7.90230
JUNIO 2012	7.84614	ENERO 2013	7.82798

Fuente: Sitio web del Banco de Guatemala.



SISTEMA BANCARIO

SISTEMA BANCARIO

AL 31 DE ENERO 2013

BANCOS	DIRECCION	FECHA DE APERTURA
EL CRÉDITO HIPOTECARIO NACIONAL DE GUATEMALA	7a. Avenida 22-77, Zona 1 PAGINA Web: www.chn.com.gt EMPLEADOS: 761	TELEFONOS: 2223-0333/2384-5222/2384-5333 AL FAX: 35/GERENCIA 2223-0338 2238-0744 06/10/1930
BANCO INMOBILIARIO, S. A.	7a. Avenida 11-59, Zona 9 Edificio Galerías España PAGINA Web: www.bancoinmobiliario.com.gt EMPLEADOS: 359	TELEFONOS: 2429-3700/2423-2000 FAX: 2332-1418 13/12/1958
BANCO DE LOS TRABAJADORES	Avenida La Reforma 6-20, Zona 9 PAGINA Web: www.bantrab.com.gt EMPLEADOS: 649	TELEFONOS: 1755/2410-2600 FAX: 2339-4549 01/02/1966
BANCO INDUSTRIAL, S. A.	7a. Avenida 5-10, Zona 4 Torre I Centro Financiero PAGINA Web: www.bi.com.gt EMPLEADOS: 5493	TELEFONOS: 1737/2420-3000 FAX: 2332-1713 17/06/1968
BANCO DE DESARROLLO RURAL, S. A.	Avenida La Reforma 9-30, Zona 9, Torre BANRURAL, Nivel 9 PAGINA Web: www.banrural.com.gt EMPLEADOS: 9321	TELEFONOS: 1720/2339-8888 FAX: 2360-9740/2361-3578 03/05/1971
BANCO INTERNACIONAL, S. A.	Avenida Reforma 15-85, Zona 10 Edificio Torre Internacional PAGINA Web: www.bancointernacional.com.gt EMPLEADOS: 618	TELEFONOS: 1701/2366-6666 FAX: 2366-7739/2366-6582 12/07/1976
BANCO REFORMADOR, S. A.	Avenida Reforma 9-76, Zona 9 PAGINA Web: www.bancoreformador.com EMPLEADOS: 1340	TELEFONOS: 2382-1200/2382-1300 FAX: 2362-0850/2332-9708 26/11/1990
CITIBANK, N. A. SUC. GUATEMALA	15 Calle 1-04 zona 10, Edificio Céntrica Plaza, Torre I, Segundo Nivel PAGINA Web: www.citibank.com.gt EMPLEADOS: 35	TELEFONOS: 2336-8000 FAX: 2336-8327 03/12/1990
VIVIBANCO, S. A.	13 Calle 5-46, Zona 9 PAGINA Web: www.vivibanco.com.gt EMPLEADOS: 145	TELEFONOS: 2277-7878 FAX: 2277-7805 22/11/1993
BANCO FICOHSA GUATEMALA, S. A.	11 Calle 7-44, Zona 9 PAGINA Web: www.ficohsa.com.gt EMPLEADOS: 581	TELEFONOS: 2386-1700 FAX: 2386-1753 20/03/1995
BANCO PROMERICA, S. A.	Avenida Reforma 9-55, Zona 10, Edificio Reforma 10, Nivel 1 y 2 PAGINA Web: www.bancopromerica.com.gt EMPLEADOS: 841	TELEFONOS: 2423-6666 FAX: 2361-7217 17/05/1995
BANCO DE ANTIGUA, S. A.	12 Calle 4-30, Zona 9 PAGINA Web: www.bantigua.com.gt EMPLEADOS: 1168	TELEFONOS: 2420-5555 FAX: 2420-5555 EXT. 1347 21/07/1997
BANCO DE AMÉRICA CENTRAL, S. A.	Avenida Petapa 38-39, Centro de Excelencia Operativa (COE) PAGINA Web: www.bac.net EMPLEADOS: 734	TELEFONOS: 2361-0909 FAX: 2418-0391 29/12/1997
BANCO CITIBANK DE GUATEMALA, S. A.	15 Calle 1-04, Zona 10 Edificio Céntrica Plaza, Torre I, Nivel 6 PAGINA Web: www.citibank.com.gt EMPLEADOS: 1887	TELEFONOS: 1724/2422-9005/2422-9000/2250-2000 FAX: 2366-2808 02/08/1999
BANCO AGROMERCANTIL DE GUATEMALA, S. A.	7a. Avenida 7-30, Zona 9 PAGINA Web: www.bam.com.gt EMPLEADOS: 2955	TELEFONOS: 2338-6565 FAX: 2338-6677 30/11/2000
BANCO G&T CONTINENTAL, S. A.	6a. Avenida 9-08, Zona 9 Plaza G&T Continental PAGINA Web: www.gytcontinental.com.gt EMPLEADOS: 4472	TELEFONOS: 2338-6801 FAX: 2332-2682 01/06/2001
BANCO DE CRÉDITO, S. A.	12 Calle 6-70, Zona 10 PAGINA Web: www.bancredit.com.gt EMPLEADOS: 142	TELEFONOS: 2384-4900 FAX: 2384-4930 30/11/2005

SISTEMA BANCARIO

AL 31 DE ENERO 2013

BANCOS	DIRECCION	FECHA DE APERTURA
--------	-----------	-------------------

BANCO AZTECA DE GUATEMALA, S. A.

Avenida Reforma 9-00, Zona 9, Edificio Plaza
Panamericana
PAGINA Web: www.bancoazteca.com.gt
EMPLEADOS: 1294

TELEFONOS: 2278-2200
FAX: 2360-9383

20/05/2007

SISTEMA BANCARIO

INFORMACIÓN DE AGENCIAS

AL 31 DE ENERO DE 2013

RESUMEN POR REGIONES

	METRO-POLITANA	NORTE	NOR-ORIENTE	SUR-ORIENTE	CENTRAL	SUR-OCCIDENTE	NOR-OCCIDENTE	PETEN	TOTAL
BANCOS NACIONALES	1,339	138	291	231	322	610	240	104	3,275
EL CREDITO HIPOTECARIO NACIONAL DE GUATEMALA	32	5	12	4	9	12	3	4	81
INMOBILIARIO, S. A.	23	1	3	2	5	12	3	1	50
G&T CONTINENTAL, S. A.	298	14	57	44	61	64	25	17	580
DE LOS TRABAJADORES	45	7	13	10	12	20	10	7	124
INDUSTRIAL, S. A.	253	9	27	17	31	56	11	3	407
DE DESARROLLO RURAL, S. A.	276	64	99	96	107	281	144	57	1,124
INTERNACIONAL, S. A.	23	1	8	2	5	13	1	0	53
REFORMADOR, S. A.	45	6	14	9	8	20	5	1	108
BANCO CITIBANK DE GUATEMALA, S.A.	55	1	2	0	7	7	1	0	73
VIVIBANCO, S. A.	9	0	0	0	0	0	0	0	9
BANCO FICOHSA GUATEMALA, S. A.	43	0	1	0	4	6	0	1	55
PROMERICA, S. A.	22	0	1	0	4	10	0	0	37
DE ANTIGUA, S. A.	31	5	11	6	10	14	2	2	81
DE AMERICA CENTRAL, S. A.	44	1	2	0	5	2	0	0	54
AGROMERCANTIL DE GUATEMALA, S. A.	93	15	18	17	28	42	15	6	234
DE CREDITO, S. A.	5	0	0	2	0	4	5	0	16
AZTECA DE GUATEMALA, S.A.	42	9	23	22	26	47	15	5	189
BANCO EXTRANJERO	2	0	0	0	0	0	0	0	2
CITIBANK, N. A. SUC. GUATEMALA	2	0	0	0	0	0	0	0	2
TOTAL	1,341	138	291	231	322	610	240	104	3,277

REGIÓN:

METROPOLITANA
NORTE
NORORIENTE
SURORIENTE
CENTRAL
SUROCCIDENTE
NOROCCIDENTE
PETÉN

DEPARTAMENTOS QUE INCLUYE:

Guatemala
Baja Verapaz y Alta Verapaz
Izabal, Chiquimula, Zacapa y El Progreso
Jalapa, Jutiapa y Santa Rosa
Sacatepéquez, Chimaltenango y Escuintla
Sololá, Totonicapán, Quetzaltenango, Suchitepéquez, Retalhuleu y San Marcos
Huehuetenango y Quiché
Petén

SISTEMA BANCARIO

NUMERO DE AGENCIAS POR DEPARTAMENTO
AL 31 DE ENERO DE 2013



Guatemala, C. A.

SISTEMA BANCARIO
BALANCE GENERAL CONDENSADO CONSOLIDADO
AL 31 DE ENERO DE 2013
(Cifras en miles de Quetzales)

	MONEDA NACIONAL	MONEDA EXTRANJERA	TOTAL		MONEDA NACIONAL	MONEDA EXTRANJERA	TOTAL
A C T I V O	144,153,284	52,916,517	197,069,802	P A S I V O	127,800,987	51,488,183	179,289,170
DISPONIBILIDADES	20,664,673	8,355,713	29,020,386	OBLIGACIONES DEPOSITARIAS	122,647,051	24,428,422	147,075,472
Caja	4,248,516	540,994	4,789,510	Depósitos Monetarios	46,440,686	13,125,212	59,565,898
Banco Central	13,841,350	3,441,686	17,283,036	Depósitos de Ahorro	26,586,960	4,253,178	30,840,138
Bancos del País	459,312	121,118	580,430	Depósitos a Plazo	49,024,952	7,017,151	56,042,103
Bancos del Exterior	312,275	3,570,141	3,882,416	Depósitos a la Orden	120,667	12,394	133,060
Cheques a Compensar	1,803,221	573,569	2,376,790	Depósitos con Restricciones	473,786	20,487	494,273
Giros sobre el Exterior	0	108,205	108,205				
INVERSIONES	42,832,720	4,405,910	47,238,629	CRÉDITOS OBTENIDOS	361,487	22,581,748	22,943,236
En Títulos-Valores para Negociación	0	0	0	Del Banco Central	0	0	0
En Títulos-Valores para la Venta	22,349,033	2,134,982	24,484,015	De Instituciones Financieras Nacionales	160,000	0	160,000
En Títulos-Valores para su Vencimiento	19,469,052	1,124,922	20,593,974	De Instituciones Financieras Extranjeras	201,487	22,114,756	22,316,243
Operaciones de Reporto	972,503	1,144,874	2,117,377	De Organismos Internacionales	0	466,993	466,993
Certificados de Participación	86,958	0	86,958	OBLIGACIONES FINANCIERAS	319,128	48,768	367,897
Intereses Pagados en Compra de Valores	9,270	1,131	10,401	GASTOS FINANCIEROS POR PAGAR	412,234	234,008	646,242
SUMA	42,886,816	4,405,910	47,292,725	CUENTAS POR PAGAR	2,593,177	1,013,493	3,606,671
(-) Estimaciones por Valuación	54,096	0	54,096	PROVISIONES	537,797	0	537,797
CARTERA DE CRÉDITOS	70,876,295	38,290,435	109,166,730	SUC. , CASA MATRIZ Y DEPTOS. ADSCRITOS	0	0	0
Vigente	71,617,213	38,426,310	110,043,523	OTRAS OBLIGACIONES	109,125	3,025,514	3,134,639
Vencida	1,278,921	243,029	1,521,950	CRÉDITOS DIFERIDOS	100,641	70,425	171,067
SUMA	72,896,134	38,669,338	111,565,472	SUMA	127,080,642	51,402,379	178,483,021
(-) Estimaciones Por Valuación	2,019,839	378,903	2,398,742	OTRAS CUENTAS ACREEDORAS	720,345	85,804	806,149
PRODUCTOS FINANCIEROS POR COBRAR	1,260,196	213,224	1,473,420	C A P I T A L C O N T A B L E	17,780,632		17,780,632
CUENTAS POR COBRAR (Neto)	1,320,196	320,802	1,640,998	CAPITAL PAGADO	7,350,707		7,350,707
BIENES REALIZABLES (Neto)	563,879	113,963	677,842	Capital Autorizado	18,175,000		18,175,000
INVERSIONES PERMANENTES (Neto)	644,035	884,105	1,528,139	Capital no Pagado (-)	10,909,274		10,909,274
OTRAS INVERSIONES (Neto)	104,252	327,602	431,854	Casa Matriz, Capital Asignado	84,982		84,982
SUC. , CASA MATRIZ Y DEPTOS. ADSCRITOS	0	0	0	APORTACIONES PERMANENTES	1,525,755		1,525,755
INMUEBLES Y MUEBLES (Neto)	4,063,537	2,614	4,066,151	RESERVAS DE CAPITAL	5,743,793		5,743,793
CARGOS DIFERIDOS (Neto)	1,823,501	2,151	1,825,652	RESERVAS PARA ACTIVOS EXTRAORDINARIOS	0		0
				REVALUACIÓN DE ACTIVOS	471,802		471,802
				OBLIGACIONES SUBORDINADAS	118,444		118,444
				GANANCIAS Y PÉRDIDAS POR FUSIÓN	0		0
				VALUACIÓN DE ACTIVOS DE RECUPERACIÓN DUDOSA	393,785		393,785
				PROVISIÓN DE BENEFICIOS A EMPLEADOS	103,818		103,818
				AJUSTES AL IMPUESTO SOBRE LA RENTA	- 124		- 124
				GANANCIAS O PÉRDIDAS POR CAMBIOS EN EL VALOR DE	110,398		110,398
				MERCADO DE LAS INVERSIONES			
				RESULTADO DE EJERCICIOS ANTERIORES	2,704,984		2,704,984
				RESULTADOS DEL EJERCICIO	252,474		252,474
				TOTAL IGUAL A LA SUMA DEL ACTIVO			197,069,802

SISTEMA BANCARIO
ESTADO DE RESULTADOS CONDENSADO CONSOLIDADO
DEL 1 DE ENERO AL 31 DE ENERO DE 2013
(Cifras en miles de Quetzales)

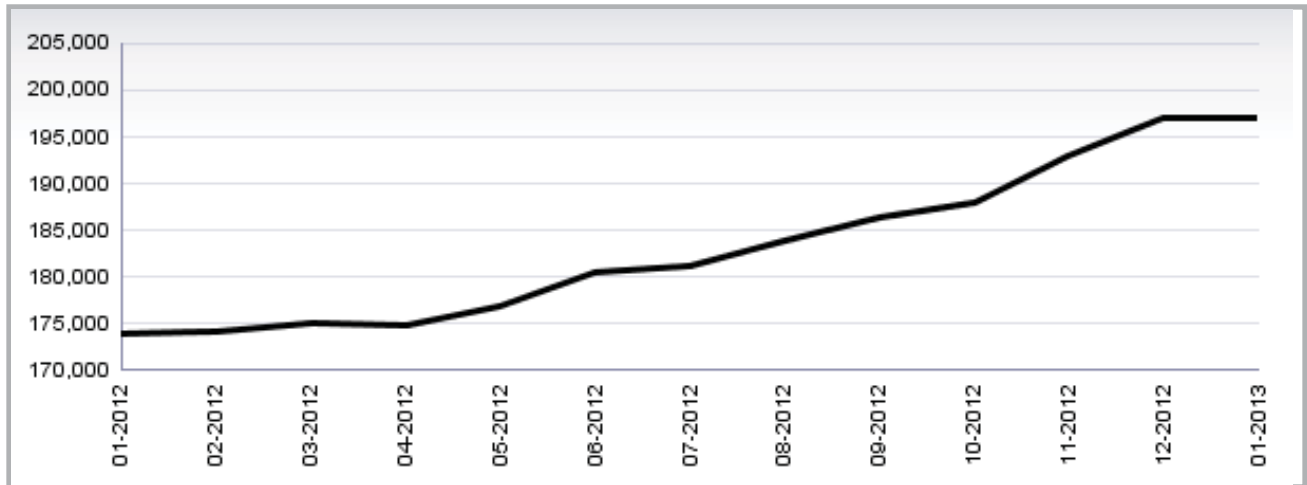
	TOTAL
PRODUCTOS FINANCIEROS	1,448,924
GASTOS FINANCIEROS	608,573
MARGEN POR INVERSIÓN	840,351
PRODUCTOS POR SERVICIOS	142,409
GASTOS POR SERVICIOS	20,485
MARGEN POR SERVICIOS	121,924
OTROS PRODUCTOS Y GASTOS DE OPERACIÓN	
Productos	101,162
Gastos	142,194
MARGEN DE OTROS PRODUCTOS Y GASTOS DE OPERACIÓN	- 41,031
MARGEN OPERACIONAL BRUTO	921,243
GASTOS DE ADMINISTRACIÓN	638,375
MARGEN OPERACIONAL NETO	282,869
PRODUCTOS Y GASTOS EXTRAORDINARIOS	
Productos Extraordinarios	17,457
Gastos Extraordinarios	34,905
	17,448
PRODUCTOS Y GASTOS DE EJERCICIOS ANTERIORES	- 524
Productos de Ejercicios Anteriores	6,631
Gastos de Ejercicios Anteriores	7,155
GANANCIA (PERDIDA) BRUTA	299,802
IMPUESTO SOBRE LA RENTA	47,329
GANANCIA (PÉRDIDA) NETA	252,474

SISTEMA BANCARIO

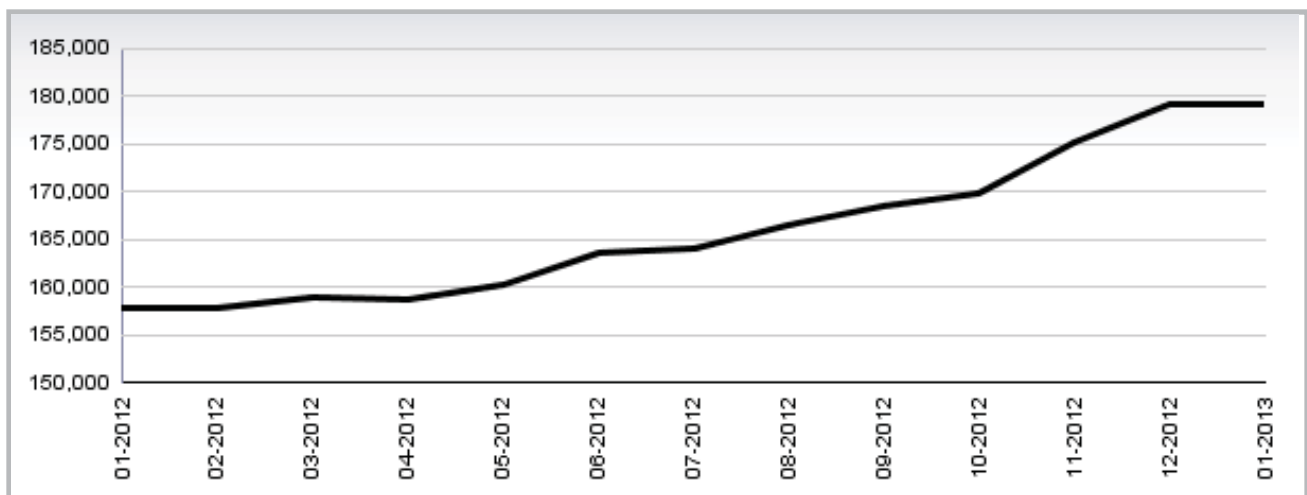
COMPORTAMIENTO DE LOS PRINCIPALES RUBROS

(Cifras en millones de Quetzales)

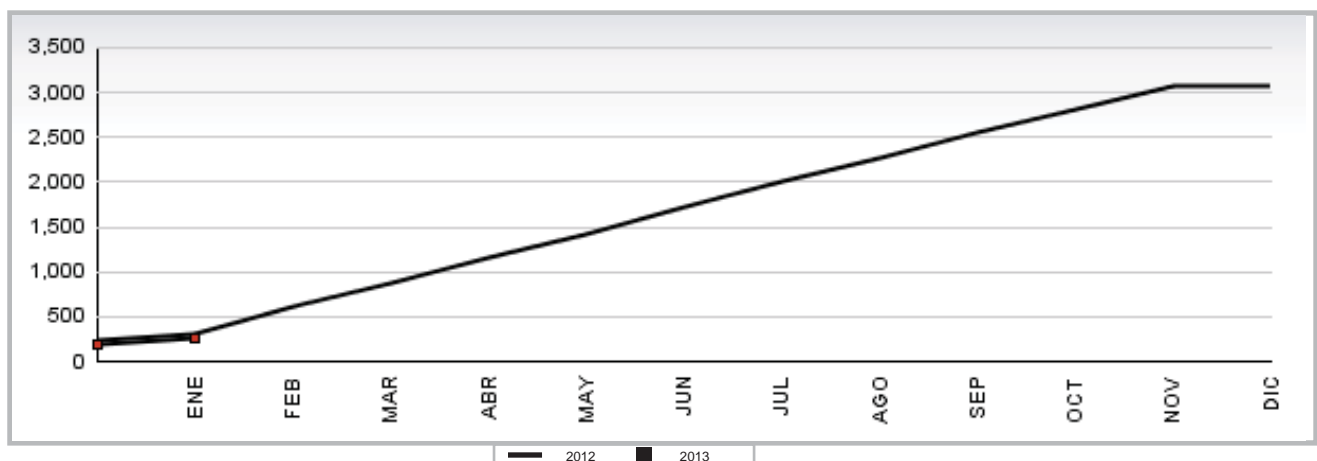
COMPORTAMIENTO DEL ACTIVO



COMPORTAMIENTO DEL PASIVO



COMPORTAMIENTO DEL RESULTADO



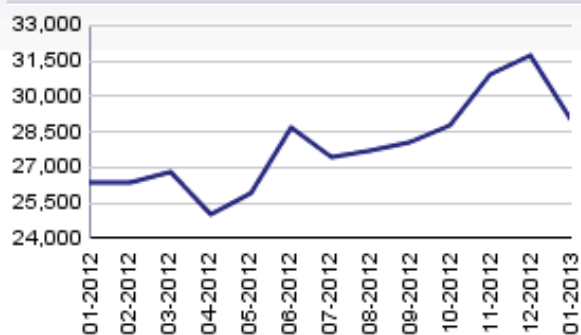
SISTEMA BANCARIO

ACTIVO

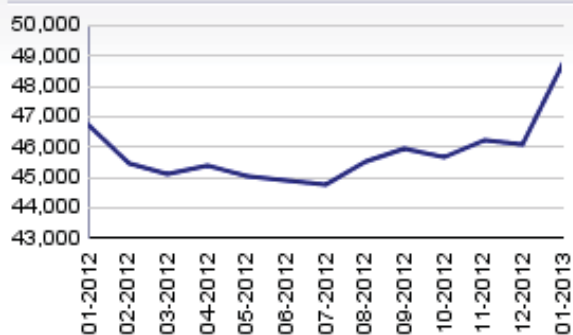
COMPORTAMIENTO DE LOS PRINCIPALES RUBROS

(Cifras en millones de Quetzales)

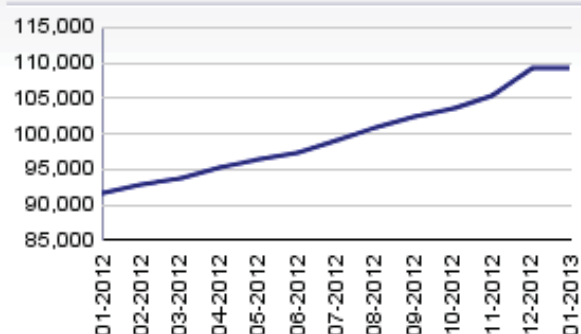
DISPONIBILIDADES



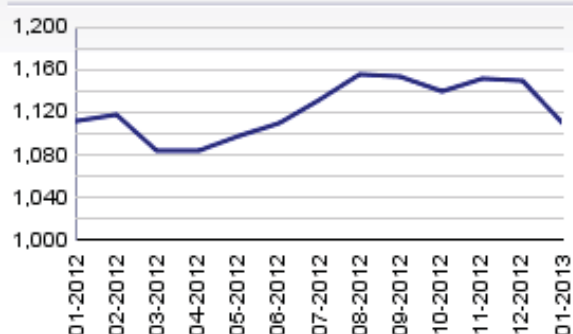
INVERSIONES 1/



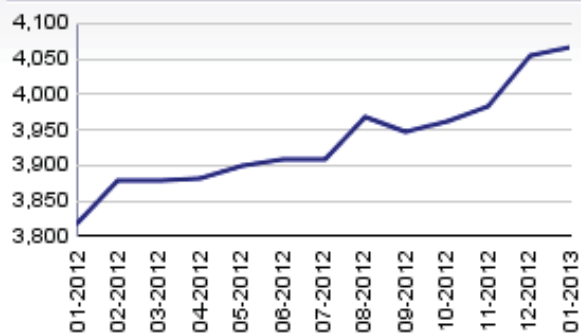
CARTERA DE CRÉDITOS



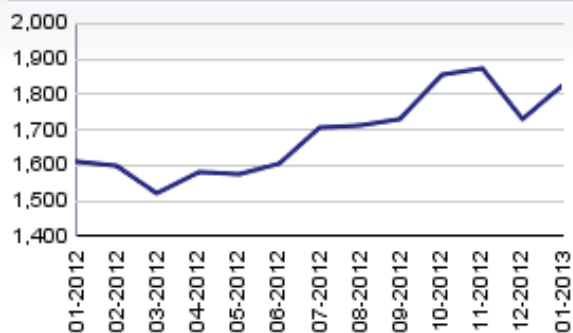
OTRAS INVERSIONES 2/



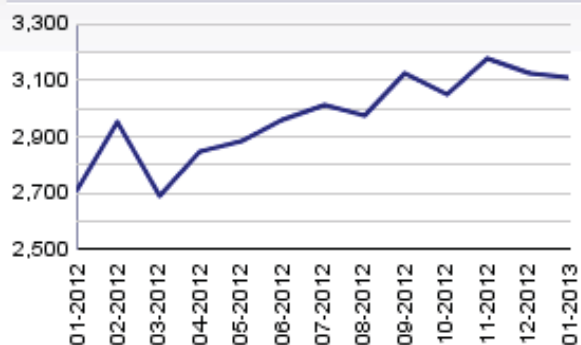
INMUEBLES Y MUEBLES



CARGOS DIFERIDOS



OTROS ACTIVOS 3/



1/ Incluye: Inversiones permanentes.

2/ Incluye: Bienes realizables.

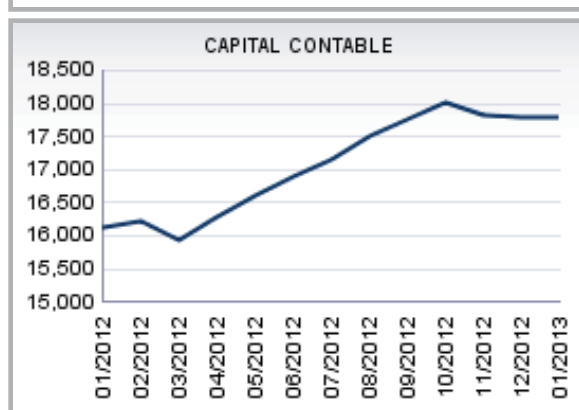
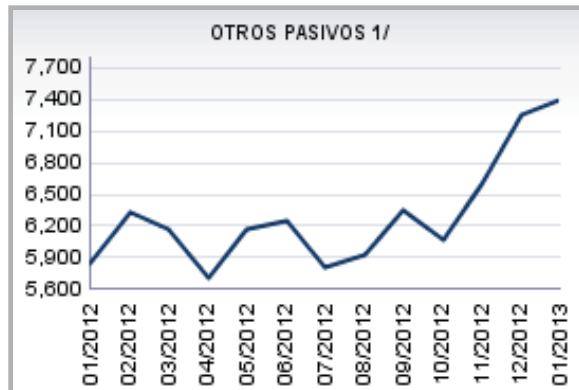
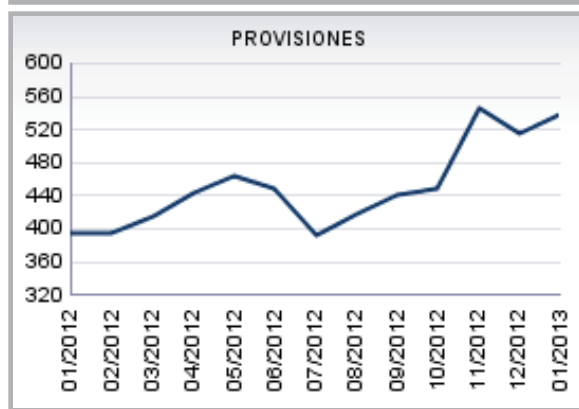
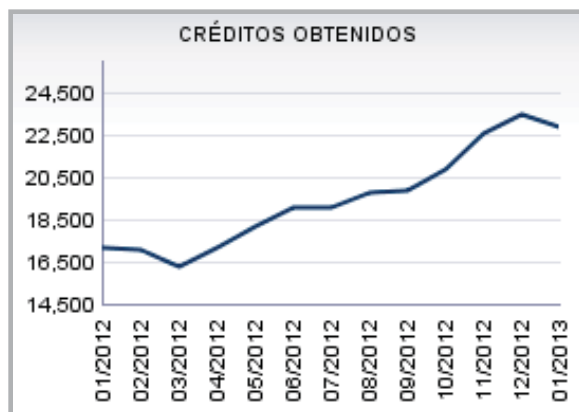
3/ Incluye: Cuentas por cobrar, productos financieros por cobrar y sucursales, casa matriz y departamentos adscritos.

SISTEMA BANCARIO

PASIVO

COMPORTAMIENTO DE LOS PRINCIPALES RUBROS

(Cifras en millones de Quetzales)



1/ Incluye: Cuentas por pagar, gastos financieros por pagar, otras obligaciones y sucursales, casa matriz y departamentos adscritos.

SISTEMA BANCARIO

PRESENTACION POR RUBROS

AL 31 DE ENERO DE 2013

(Cifras en miles de Quetzales)

ACTIVO	
BANCOS NACIONALES	
INDUSTRIAL, S. A.	54,967,876
G&T CONTINENTAL, S. A.	38,678,559
DE DESARROLLO RURAL, S. A.	38,614,451
AGROMERCANTIL DE GUATEMALA, S. A.	15,238,894
REFORMADOR, S. A.	10,464,399
DE LOS TRABAJADORES	9,732,474
CITIBANK DE GUATEMALA, S. A.	6,139,203
DE AMÉRICA CENTRAL, S. A.	5,494,009
INTERNACIONAL, S. A.	4,870,676
EL CRÉDITO HIPOTECARIO NACIONAL DE GUATEMALA	3,059,175
PROMERICA, S. A.	2,549,289
DE ANTIGUA, S. A.	1,402,033
AZTECA DE GUATEMALA, S. A.	1,335,886
INMOBILIARIO, S. A.	1,076,905
FICOHSA GUATEMALA, S. A.	724,152
DE CRÉDITO, S. A.	694,232
VIVIBANCO, S. A.	368,944
BANCO EXTRANJERO	
CITIBANK, N. A. SUC. GUATEMALA	1,658,645
TOTAL	197,069,802

CARTERA DE CRÉDITOS	
BANCOS NACIONALES	
INDUSTRIAL, S. A.	28,145,306
DE DESARROLLO RURAL, S. A.	24,169,176
G&T CONTINENTAL, S. A.	19,264,242
AGROMERCANTIL DE GUATEMALA, S. A.	9,517,274
REFORMADOR, S. A.	6,223,617
DE LOS TRABAJADORES	5,412,585
CITIBANK DE GUATEMALA, S. A.	3,788,780
DE AMÉRICA CENTRAL, S. A.	3,588,336
INTERNACIONAL, S. A.	2,865,532
PROMERICA, S. A.	1,824,127
EL CRÉDITO HIPOTECARIO NACIONAL DE GUATEMALA	1,146,347
DE ANTIGUA, S. A.	933,157
AZTECA DE GUATEMALA, S. A.	901,569
INMOBILIARIO, S. A.	585,624
DE CRÉDITO, S. A.	383,209
FICOHSA GUATEMALA, S. A.	381,692
VIVIBANCO, S. A.	11,650
BANCO EXTRANJERO	
CITIBANK, N. A. SUC. GUATEMALA	24,508
TOTAL	109,166,730

PASIVO	
BANCOS NACIONALES	
INDUSTRIAL, S. A.	51,369,494
G&T CONTINENTAL, S. A.	35,557,915
DE DESARROLLO RURAL, S. A.	34,457,246
AGROMERCANTIL DE GUATEMALA, S. A.	14,073,847
REFORMADOR, S. A.	9,540,752
DE LOS TRABAJADORES	8,933,048
CITIBANK DE GUATEMALA, S. A.	4,896,555
DE AMÉRICA CENTRAL, S. A.	4,808,334
INTERNACIONAL, S. A.	4,475,356
EL CRÉDITO HIPOTECARIO NACIONAL DE GUATEMALA	2,785,691
PROMERICA, S. A.	2,321,986
DE ANTIGUA, S. A.	1,227,916
AZTECA DE GUATEMALA, S. A.	1,019,748
INMOBILIARIO, S. A.	947,760
DE CRÉDITO, S. A.	583,742
FICOHSA GUATEMALA, S. A.	562,452
VIVIBANCO, S. A.	275,612
BANCO EXTRANJERO	
CITIBANK, N. A. SUC. GUATEMALA	1,451,716
TOTAL	179,289,170

OBLIGACIONES DEPOSITARIAS	
BANCOS NACIONALES	
INDUSTRIAL, S. A.	37,835,576
DE DESARROLLO RURAL, S. A.	31,441,984
G&T CONTINENTAL, S. A.	27,309,110
AGROMERCANTIL DE GUATEMALA, S. A.	12,297,905
DE LOS TRABAJADORES	8,052,207
REFORMADOR, S. A.	7,895,170
DE AMÉRICA CENTRAL, S. A.	4,416,597
CITIBANK DE GUATEMALA, S. A.	4,326,197
INTERNACIONAL, S. A.	3,868,606
EL CRÉDITO HIPOTECARIO NACIONAL DE GUATEMALA	2,439,746
PROMERICA, S. A.	2,116,219
DE ANTIGUA, S. A.	1,116,798
INMOBILIARIO, S. A.	889,551
AZTECA DE GUATEMALA, S. A.	797,690
DE CRÉDITO, S. A.	558,010
FICOHSA GUATEMALA, S. A.	414,898
VIVIBANCO, S. A.	187,343
BANCO EXTRANJERO	
CITIBANK, N. A. SUC. GUATEMALA	1,111,866
TOTAL	147,075,472

CAPITAL CONTABLE	
BANCOS NACIONALES	
DE DESARROLLO RURAL, S. A.	4,157,205
INDUSTRIAL, S. A.	3,598,381
G&T CONTINENTAL, S. A.	3,120,644
CITIBANK DE GUATEMALA, S. A.	1,242,649
AGROMERCANTIL DE GUATEMALA, S. A.	1,165,047
REFORMADOR, S. A.	923,647
DE LOS TRABAJADORES	799,426
DE AMÉRICA CENTRAL, S. A.	685,675
INTERNACIONAL, S. A.	395,320
AZTECA DE GUATEMALA, S. A.	316,138
EL CRÉDITO HIPOTECARIO NACIONAL DE GUATEMALA	273,484
PROMERICA, S. A.	227,302
DE ANTIGUA, S. A.	174,117
FICOHSA GUATEMALA, S. A.	161,701
INMOBILIARIO, S. A.	129,145
DE CRÉDITO, S. A.	110,491
VIVIBANCO, S. A.	93,332
BANCO EXTRANJERO	
CITIBANK, N. A. SUC. GUATEMALA	206,929
TOTAL	17,780,632

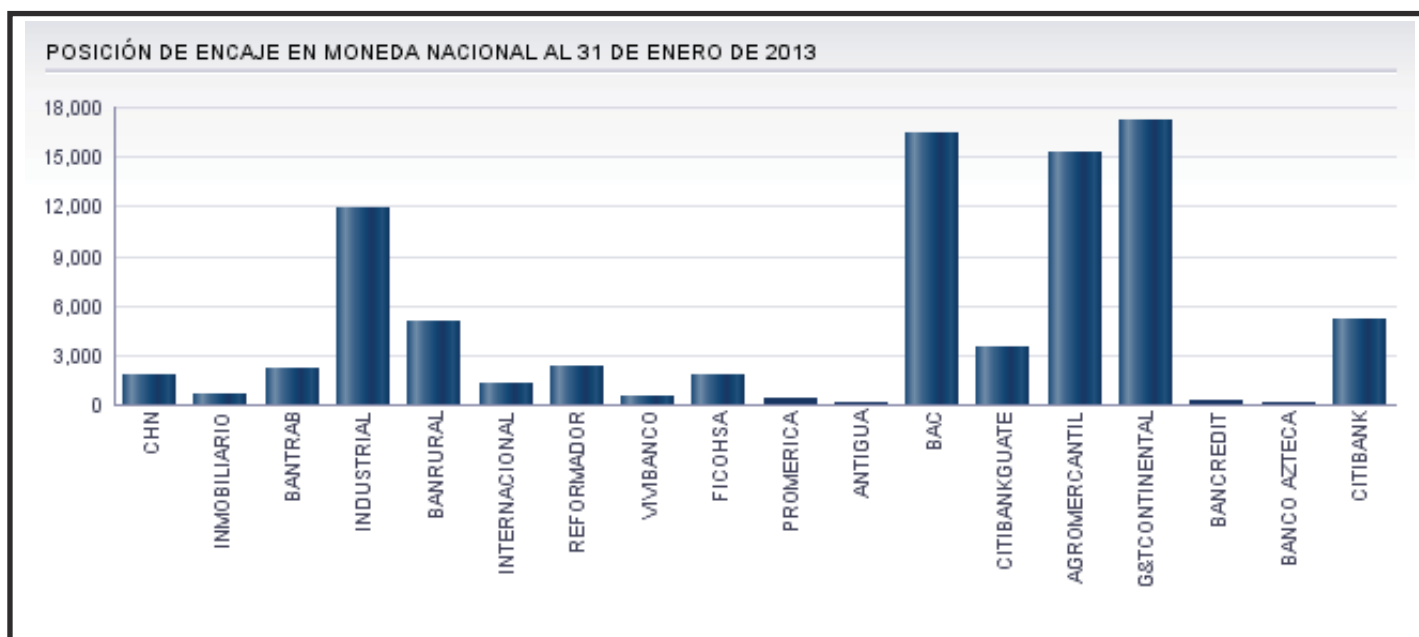
RESULTADO DEL EJERCICIO	
BANCOS NACIONALES	
DE DESARROLLO RURAL, S. A.	71,307
INDUSTRIAL, S. A.	58,562
G&T CONTINENTAL, S. A.	31,559
CITIBANK DE GUATEMALA, S. A.	23,758
AGROMERCANTIL DE GUATEMALA, S. A.	17,084
REFORMADOR, S. A.	12,196
DE AMÉRICA CENTRAL, S. A.	8,072
AZTECA DE GUATEMALA, S. A.	7,184
PROMERICA, S. A.	6,218
INTERNACIONAL, S. A.	5,226
DE ANTIGUA, S. A.	4,705
EL CRÉDITO HIPOTECARIO NACIONAL DE GUATEMALA	2,448
DE LOS TRABAJADORES	1,728
VIVIBANCO, S. A.	1,231
DE CRÉDITO, S. A.	408
INMOBILIARIO, S. A.	232
FICOHSA GUATEMALA, S. A.	(1,455)
BANCO EXTRANJERO	
CITIBANK, N. A. SUC. GUATEMALA	2,011
TOTAL	252,474

SISTEMA BANCARIO

POSICIÓN DE ENCAJE EN MONEDA NACIONAL AL 31 DE ENERO DE 2013

(Cifras en miles de Quetzales)

	Obligaciones Encajables	Encaje Computable	Encaje Requerido	Posición Promedio
BANCOS NACIONALES				
EL CRÉDITO HIPOTECARIO NACIONAL DE GUATEMALA	2,380,463	349,419	347,548	1,871
INMOBILIARIO, S. A.	848,973	124,641	123,950	691
DE LOS TRABAJADORES	7,727,930	1,130,482	1,128,278	2,204
INDUSTRIAL, S. A.	29,426,506	4,308,166	4,296,270	11,896
DE DESARROLLO RURAL, S. A.	29,861,200	4,364,760	4,359,735	5,025
INTERNACIONAL, S. A.	2,672,749	391,570	390,221	1,349
REFORMADOR, S. A.	6,247,797	914,516	912,178	2,338
VIVIBANCO, S. A.	182,113	27,189	26,589	600
FICOHSA GUATEMALA, S. A.	238,012	36,537	34,750	1,787
PROMERICA, S. A.	1,622,749	237,347	236,921	426
DE ANTIGUA, S. A.	1,112,305	162,587	162,396	191
DE AMÉRICA CENTRAL, S. A.	2,518,581	384,079	367,713	16,366
CITIBANK DE GUATEMALA, S. A.	2,470,928	364,243	360,756	3,488
AGROMERCANTIL DE GUATEMALA, S. A.	9,246,749	1,365,228	1,350,025	15,203
G&T CONTINENTAL, S. A.	23,310,087	3,420,382	3,403,273	17,110
DE CRÉDITO, S. A.	318,727	46,797	46,534	262
AZTECA DE GUATEMALA, S. A.	735,680	107,533	107,409	124
BANCO EXTRANJERO				
CITIBANK, N. A. SUC. GUATEMALA	810,659	123,604	118,356	5,248
TOTAL	121,732,207	17,859,081	17,772,902	86,179

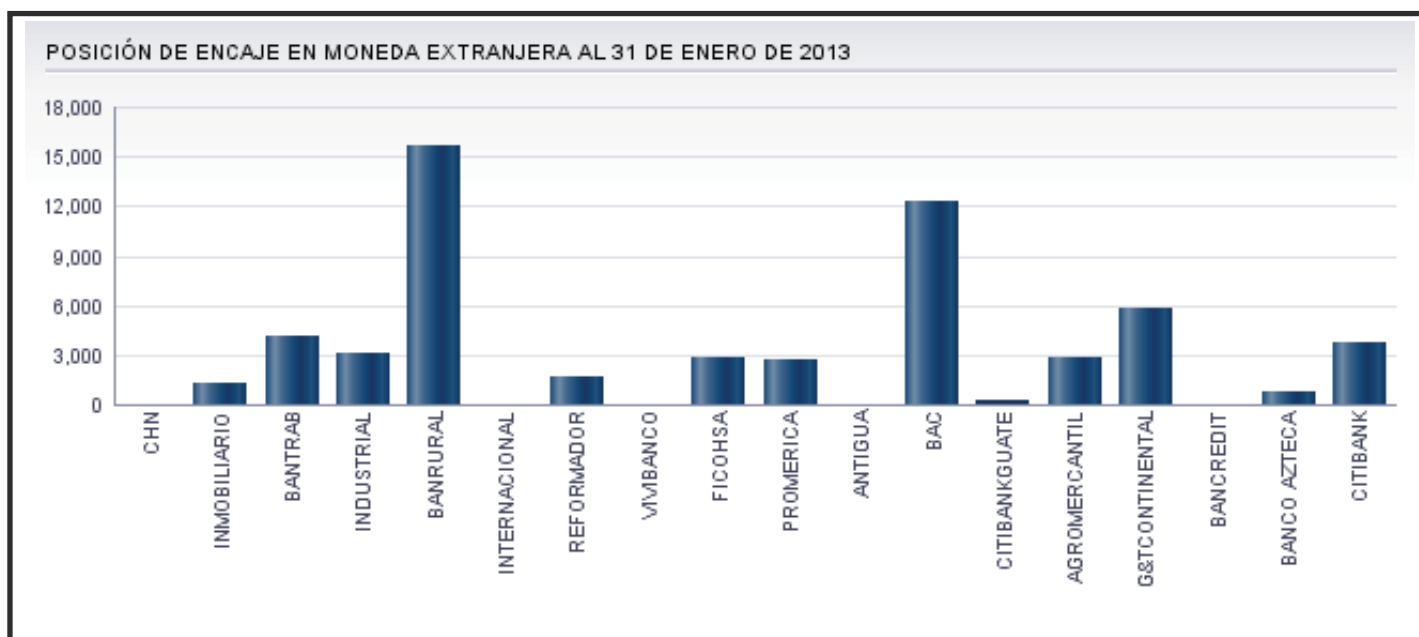


SISTEMA BANCARIO

POSICIÓN DE ENCAJE EN MONEDA EXTRANJERA AL 31 DE ENERO DE 2013

(Cifras en miles de Dólares de los Estados Unidos de América)

	Obligaciones Encajables	Encaje Computable	Encaje Requerido	Posición Promedio
BANCOS NACIONALES				
EL CRÉDITO HIPOTECARIO NACIONAL DE GUATEMALA	6,477	967	946	21
INMOBILIARIO, S. A.	11,054	2,990	1,614	1,376
DE LOS TRABAJADORES	34,203	9,147	4,994	4,153
INDUSTRIAL, S. A.	952,977	142,230	139,135	3,095
DE DESARROLLO RURAL, S. A.	155,597	38,326	22,717	15,608
INTERNACIONAL, S. A.	150,625	22,051	21,991	60
REFORMADOR, S. A.	201,047	31,024	29,353	1,671
VIVIBANCO, S. A.	351	90	51	39
FICOHSA GUATEMALA, S. A.	20,797	5,942	3,036	2,906
PROMERICA, S. A.	65,227	12,300	9,523	2,777
DE ANTIGUA, S. A.	686	198	100	98
DE AMÉRICA CENTRAL, S. A.	253,503	49,264	37,011	12,253
CITIBANK DE GUATEMALA, S. A.	224,236	33,058	32,739	320
AGROMERCANTIL DE GUATEMALA, S. A.	373,501	57,429	54,531	2,898
G&T CONTINENTAL, S. A.	554,100	86,707	80,899	5,809
DE CRÉDITO, S. A.	30,924	4,547	4,515	33
AZTECA DE GUATEMALA, S. A.	6,654	1,763	971	791
BANCO EXTRANJERO				
CITIBANK, N. A. SUC. GUATEMALA	45,706	10,496	6,673	3,823
TOTAL	3,087,665	508,529	450,799	57,730



SISTEMA BANCARIO

POSICION PROMEDIO ACUMULADA DE ENCAJE

DURANTE EL MES DE ENERO 2013

(Cifras en millones de Quetzales para Moneda Nacional y miles de Dólares para Moneda Extranjera)

DÍA	MONEDA NACIONAL	MONEDA EXTRANJERA
01	680	97,954
02	885	99,372
03	742	98,908
04	497	96,126
05	353	94,684
06	257	93,762
07	168	89,897
08	146	87,396
09	129	87,238
10	138	81,370
11	148	79,410
12	156	77,698
13	162	76,278
14	197	74,291
15	231	71,517
16	233	70,387
17	246	69,908
18	232	68,769
19	221	67,795
20	210	66,932
21	222	65,912
22	219	63,451
23	195	61,536
24	151	59,814
25	144	59,941
26	138	60,097
27	132	60,253
28	73	58,713
29	72	57,388
30	95	57,644
31	86	57,730

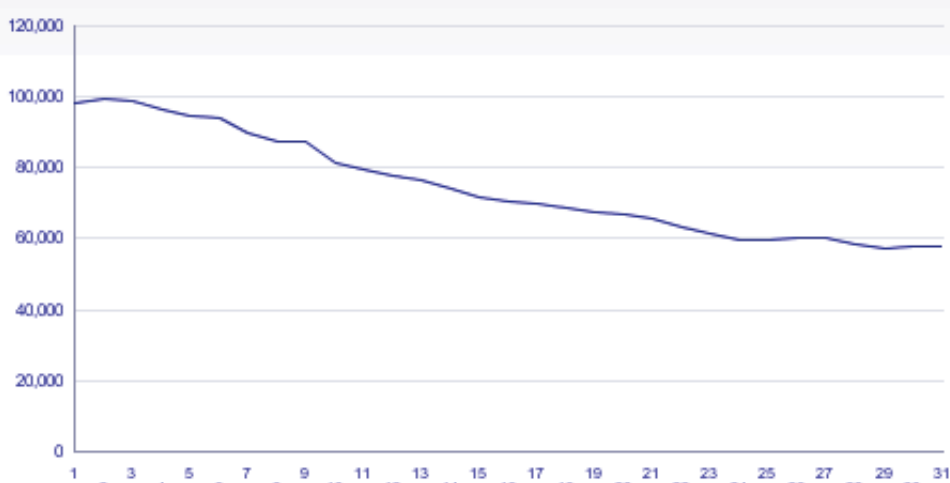
POSICIÓN PROMEDIO ACUMULADA DE ENCAJE EN MONEDA NACIONAL

(Cifras en millones de Quetzales)



POSICIÓN PROMEDIO ACUMULADA DE ENCAJE EN MONEDA EXTRANJERA

(Cifras en miles de US Dólares)



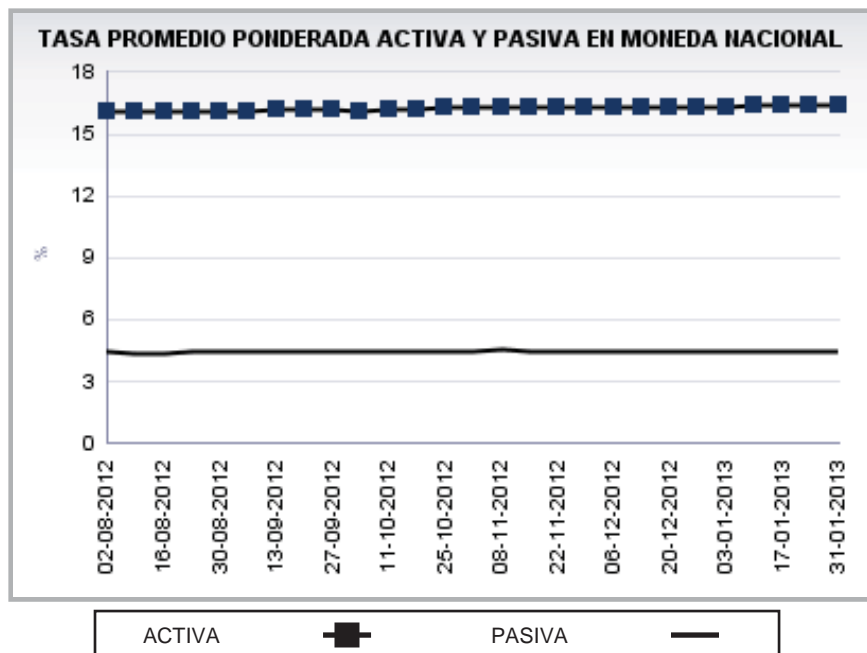
Conforme el artículo 43 de la Ley Orgánica del Banco de Guatemala. Encaje bancario. Los depósitos bancarios están sujetos a encaje bancario, el cual se calculará, en moneda nacional o extranjera, como un porcentaje de la totalidad de tales depósitos. Este encaje bancario deberá mantenerse constantemente en forma de depósitos de inmediata exigibilidad en el Banco de Guatemala, de fondos en efectivo en las cajas de los Bancos, y, cuando las circunstancias lo ameriten, de inversiones líquidas en títulos, documentos o valores, nacionales o extranjeros, de acuerdo con los reglamentos que para el efecto emita la Junta Monetaria. De igual manera están sujetos a encaje bancario otras operaciones pasivas, contingentes o de servicios que realicen los bancos, incluyendo las operaciones derivadas de fideicomisos en las que participe un Banco como fiduciario, cuando con estas operaciones, a juicio de la Junta Monetaria, previo informe de la Superintendencia de Bancos, se elude el encaje bancario. El encaje bancario no es embargable.

SISTEMA BANCARIO

TASA PROMEDIO PONDERADA ACTIVA Y PASIVA

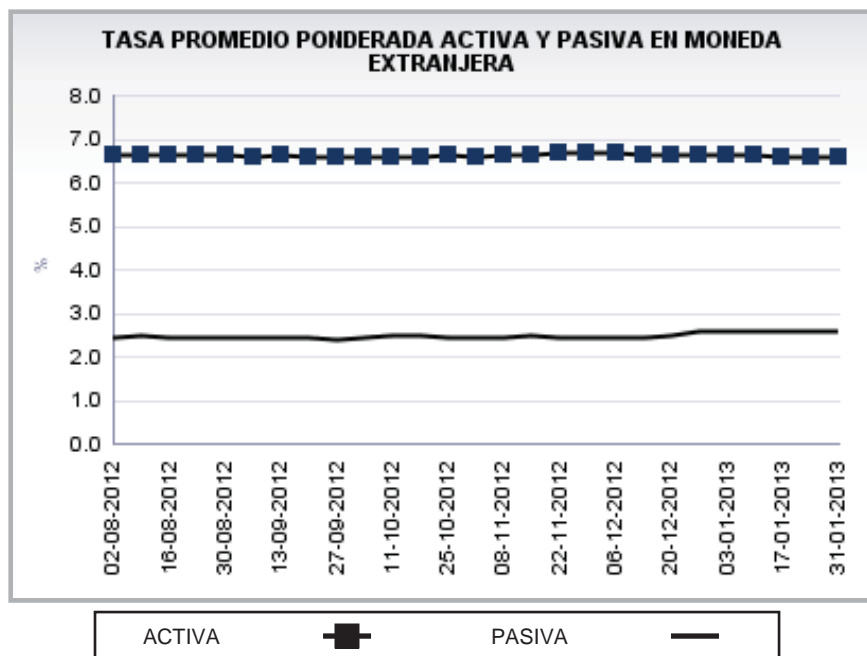
EN MONEDA NACIONAL

Fecha	TASA		Spread
	Activa	Pasiva	
02-08-12	16.07	4.43	11.64
09-08-12	16.06	4.40	11.66
16-08-12	16.09	4.40	11.69
23-08-12	16.09	4.41	11.68
30-08-12	16.10	4.42	11.68
06-09-12	16.10	4.45	11.65
13-09-12	16.14	4.44	11.70
20-09-12	16.14	4.45	11.69
27-09-12	16.16	4.47	11.69
04-10-12	16.13	4.49	11.64
11-10-12	16.16	4.48	11.68
18-10-12	16.22	4.50	11.72
25-10-12	16.28	4.48	11.80
01-11-12	16.27	4.50	11.77
08-11-12	16.26	4.51	11.75
15-11-12	16.30	4.49	11.81
22-11-12	16.31	4.50	11.81
29-11-12	16.32	4.48	11.84
06-12-12	16.33	4.50	11.83
13-12-12	16.31	4.47	11.84
20-12-12	16.26	4.44	11.82
27-12-12	16.29	4.45	11.84
03-01-13	16.32	4.45	11.87
10-01-13	16.36	4.45	11.91
17-01-13	16.39	4.45	11.94
24-01-13	16.40	4.44	11.96
31-01-13	16.37	4.46	11.91



EN MONEDA EXTRANJERA

Fecha	TASA		Spread
	Activa	Pasiva	
02-08-12	6.64	2.46	4.18
09-08-12	6.64	2.48	4.16
16-08-12	6.64	2.47	4.17
23-08-12	6.63	2.47	4.16
30-08-12	6.63	2.44	4.19
06-09-12	6.62	2.45	4.17
13-09-12	6.63	2.46	4.17
20-09-12	6.62	2.47	4.15
27-09-12	6.62	2.42	4.20
04-10-12	6.62	2.47	4.15
11-10-12	6.62	2.49	4.13
18-10-12	6.61	2.49	4.12
25-10-12	6.63	2.47	4.16
01-11-12	6.62	2.46	4.16
08-11-12	6.65	2.47	4.18
15-11-12	6.65	2.48	4.17
22-11-12	6.68	2.46	4.22
29-11-12	6.68	2.44	4.24
06-12-12	6.69	2.47	4.22
13-12-12	6.67	2.44	4.23
20-12-12	6.64	2.48	4.16
27-12-12	6.63	2.58	4.05
03-01-13	6.65	2.59	4.06
10-01-13	6.63	2.61	4.02
17-01-13	6.62	2.59	4.03
24-01-13	6.60	2.58	4.02
31-01-13	6.62	2.58	4.04



Tasa Promedio Ponderada: Es el resultado de la sumatoria de los productos de las tasas por los montos, dividida entre el monto total, y representa el promedio de las tasas, ponderadas de acuerdo al monto correspondiente a cada tasa.

SISTEMA BANCARIO

CAPTACIONES CLASIFICADAS POR CANTIDAD DE CUENTAS Y MONTOS EN MONEDA NACIONAL

AL 31 DE ENERO DE 2013

(Cifras en miles de Quetzales)

INTERVALOS EN QUETZALES		MONETARIOS		DE AHORRO		A PLAZO		OTROS DEPOSITOS 1/		OBLIGACIONES FINANCIERAS 2/		TOTAL	
DE MAS DE	HASTA	Cuentas	Valor	Cuentas	Valor	Cuentas	Valor	Cuentas	Valor	Cuentas	Valor	Cuentas	Valor
0	5,000	3,321,347	1,482,706	8,180,009	3,226,328	10,643	28,706	354,254	77,210	242	733	11,866,495	4,815,683
5,000	10,000	152,987	1,078,861	209,483	1,465,056	9,147	75,428	3,336	22,824	171	1,455	375,124	2,643,624
10,000	15,000	70,550	860,617	104,237	1,260,385	6,985	89,948	1,066	12,916	80	1,091	182,918	2,224,957
15,000	20,000	41,904	725,064	63,230	1,087,149	6,386	117,487	543	9,299	64	1,228	112,127	1,940,227
20,000	25,000	28,913	645,514	46,185	1,023,062	5,752	133,729	350	7,865	40	973	81,240	1,811,143
25,000	30,000	20,824	569,654	32,140	874,447	4,850	137,403	230	6,281	35	1,018	58,079	1,588,803
30,000	40,000	28,966	1,001,248	44,306	1,522,516	6,471	231,852	304	10,581	45	1,654	80,092	2,767,851
40,000	50,000	19,557	874,851	29,044	1,289,918	8,191	389,393	180	8,195	42	1,999	57,014	2,564,356
50,000	100,000	44,645	3,122,688	61,125	4,197,989	22,016	1,689,651	343	23,366	107	8,488	128,236	9,042,182
100,000	500,000	42,999	8,862,127	36,024	6,360,017	31,949	7,406,802	293	61,317	135	31,919	111,400	22,722,182
500,000	1,000,000	5,928	4,096,119	1,783	1,187,665	6,288	4,725,849	34	24,938	31	23,671	14,064	10,058,242
1,000,000	1,500,000	1,870	2,258,622	397	470,255	2,687	3,221,704	13	17,616	15	18,076	4,982	5,986,273
1,500,000	2,000,000	862	1,489,180	144	248,116	1,405	2,563,227	6	10,392	12	23,385	2,429	4,334,300
2,000,000	2,500,000	507	1,131,899	97	216,097	765	1,713,731	8	17,275	5	11,257	1,382	3,090,259
2,500,000	3,000,000	345	947,837	51	139,491	549	1,569,945	4	11,377	9	25,185	958	2,693,835
3,000,000	4,000,000	425	1,460,397	71	241,940	673	2,389,627	1	4,000	3	9,782	1,173	4,105,746
4,000,000	5,000,000	264	1,177,731	40	178,985	637	3,022,774	2	8,398	0		943	4,387,888
5,000,000	7,500,000	333	2,034,245	55	323,434	517	3,179,479	5	30,192	4	24,815	914	5,592,165
7,500,000	10,000,000	164	1,417,497	13	110,111	429	3,975,628	2	15,993	5	47,900	613	5,567,129
10,000,000	15,000,000	134	1,646,866	20	231,574	226	2,861,275	2	22,776	3	40,500	385	4,802,991
15,000,000	25,000,000	105	2,000,370	15	280,456	196	3,852,705	2	35,902	1	19,125	319	6,188,558
25,000,000		109	7,556,591	12	651,969	120	5,648,610	2	155,739	2	134,000	245	14,146,909
TOTAL		3,783,738	46,440,684	8,808,481	26,586,960	126,882	49,024,953	360,980	594,452	1,051	428,254	13,081,132	123,075,303

CAPTACIONES CLASIFICADAS POR CANTIDAD DE CUENTAS Y MONTOS EN MONEDA EXTRANJERA

AL 31 DE ENERO DE 2013

(Cifras en miles de Quetzales)

INTERVALOS EN QUETZALES		MONETARIOS		DE AHORRO		A PLAZO		OTROS DEPOSITOS 1/		OBLIGACIONES FINANCIERAS 2/		TOTAL	
DE MAS DE	HASTA	Cuentas	Valor	Cuentas	Valor	Cuentas	Valor	Cuentas	Valor	Cuentas	Valor	Cuentas	Valor
0	5,000	75,187	97,543	111,174	167,008	21	55	13,554	5,066	0	0	199,936	269,672
5,000	10,000	7,426	54,314	8,620	63,046	111	915	399	2,878	0	0	16,556	121,153
10,000	15,000	4,032	49,543	4,563	56,089	107	1,312	134	1,630	0	0	8,836	108,574
15,000	20,000	3,136	54,142	3,645	62,642	211	3,606	84	1,435	0	0	7,076	121,825
20,000	25,000	2,516	56,941	2,608	58,957	390	8,853	38	850	0	0	5,552	125,601
25,000	30,000	1,796	49,068	1,740	47,556	79	2,157	28	768	0	0	3,643	99,549
30,000	40,000	2,760	96,263	2,863	99,555	357	13,209	41	1,447	0	0	6,021	210,474
40,000	50,000	1,903	85,088	1,946	86,979	306	13,660	33	1,446	0	0	4,188	187,173
50,000	100,000	6,505	459,412	6,023	418,238	1072	79,051	57	3,970	0	0	13,657	960,671
100,000	500,000	7,615	1,687,202	5,456	1,123,351	2543	615,992	54	10,860	1	235	15,669	3,437,640
500,000	1,000,000	1,528	1,042,497	676	446,222	890	642,475	4	2,533	3	2,348	3,101	2,136,075
1,000,000	1,500,000	436	532,644	171	205,501	255	308,039	0	0	3	4,305	865	1,050,489
1,500,000	2,000,000	470	793,919	154	251,830	379	654,832	0	0	0	0	1,003	1,700,581
2,000,000	2,500,000	157	351,269	36	80,675	110	249,501	0	0	1	2,348	304	683,793
2,500,000	3,000,000	86	233,639	23	63,150	72	195,362	0	0	1	2,505	182	494,656
3,000,000	4,000,000	124	428,029	21	72,855	128	449,736	0	0	1	3,914	274	954,534
4,000,000	5,000,000	59	267,294	17	78,446	64	283,176	0	0	0	0	140	628,916
5,000,000	7,500,000	135	786,880	30	171,210	92	535,185	0	0	2	12,290	259	1,505,565
7,500,000	10,000,000	58	493,168	17	146,713	64	536,095	0	0	1	9,080	140	1,185,056
10,000,000	15,000,000	59	743,477	11	149,505	31	372,350	0	0	1	11,742	102	1,277,074
15,000,000	25,000,000	54	1,017,513	5	100,982	50	990,325	0	0	0	0	109	2,108,820
25,000,000		59	3,745,366	6	302,669	26	1,061,262	0	0	11	3,025,514	102	8,134,811
TOTAL		116,101	13,125,211	149,805	4,253,179	7,358	7,017,148	14,426	32,883	25	3,074,281	287,715	27,502,702

1/ INCLUYE LOS RUBROS DE DEPÓSITOS A LA ORDEN Y DEPÓSITOS CON RESTRICCIONES.

2/ INCLUYE LOS RUBROS DE TÍTULOS DE OBLIGACIONES FINANCIERAS Y TÍTULOS DE OTRAS OBLIGACIONES FINANCIERAS.

SISTEMA BANCARIO

CARTERA DE CREDITOS SEGUN SU CLASIFICACION CONTABLE EN MONEDA NACIONAL

AL 31 DE ENERO DE 2013

(Cifras en miles de Quetzales)

	SISTEMA BANCARIO	EL CRÉDITO HIPOTECARIO NACIONAL DE GUATEMALA	INMOBILIARIO, S. A.	DE LOS TRABAJADORES
TOTAL DE CARTERA DE CRÉDITOS (NETA)	70,876,295	1,132,338	521,338	5,269,884
CARTERA DE CRÉDITOS	62,049,626	926,988	526,958	5,205,926
Fiduciarios	36,519,102	230,052	339,710	5,046,977
Prendarios - Fiduciarios	1,406,919	10,989	23,400	2,013
Prendarios	1,919,835	15,311	638	154
Hipotecarios - Fiduciarios	4,674,260	43,095	95,681	40,575
Hipotecarios - Prendarios	745,589	0	140	0
Hipotecarios	15,662,348	624,785	22,836	116,144
Con Bono de Prenda	109,632	0	39,681	0
Hipotecarios - Prendarios - Fiduciarios	531,867	2,706	3,889	0
Con Garantía de Obligaciones Propias	480,074	51	983	63
OTROS CRÉDITOS	10,846,508	344,180	25,832	186,950
Documentos Descontados	734,036	238,436	1,196	0
Documentos por Cobrar	220,744	0	0	0
Pagos por Cartas de Crédito	31,459	5,842	906	0
Tarjetas de Crédito	6,018,337	14,622	12,500	86,532
Factoraje	35	0	0	0
Créditos Cuenta Depósitos Monetarios	3,720,535	0	7,175	99,438
Deudores Venta Activos Extraordinarios	116,827	85,279	4,055	980
Deudores Venta De Inmuebles y Muebles	58	0	0	0
Arrendamiento Financiero	4,478	0	0	0
Otros	0	0	0	0
SUMA	72,896,134	1,271,168	552,790	5,392,876
Menos Estimaciones por Valuación	2,019,839	138,830	31,452	122,991

	VIVIBANCO, S. A.	FICOHSA GUATEMALA, S. A.	PROMERICA, S. A.	DE ANTIGUA, S. A.
TOTAL DE CARTERA DE CRÉDITOS (NETA)	7,388	251,459	1,330,493	932,085
CARTERA DE CRÉDITOS	7,688	51,816	655,063	878,181
Fiduciarios	0	22,265	553,213	874,689
Prendarios - Fiduciarios	0	0	0	0
Prendarios	0	41	0	0
Hipotecarios - Fiduciarios	0	1,776	18,998	0
Hipotecarios - Prendarios	0	0	0	0
Hipotecarios	6,962	23,576	60,903	0
Con Bono de Prenda	0	0	0	0
Hipotecarios - Prendarios - Fiduciarios	0	0	0	0
Con Garantía de Obligaciones Propias	726	4,157	21,949	3,492
OTROS CRÉDITOS	0	206,972	722,212	74,839
Documentos Descontados	0	0	6,023	0
Documentos por Cobrar	0	0	0	0
Pagos por Cartas de Crédito	0	0	0	0
Tarjetas de Crédito	0	206,972	715,804	74,839
Factoraje	0	0	0	0
Créditos Cuenta Depósitos Monetarios	0	0	0	0
Deudores Venta Activos Extraordinarios	0	0	385	0
Deudores Venta De Inmuebles y Muebles	0	0	0	0
Arrendamiento Financiero	0	0	0	0
Otros	0	0	0	0
SUMA	7,688	258,788	1,377,275	953,020
Menos Estimaciones por Valuación	300	7,330	46,781	20,934

SISTEMA BANCARIO

CARTERA DE CREDITOS SEGUN SU CLASIFICACION CONTABLE EN MONEDA NACIONAL

AL 31 DE ENERO DE 2013

(Cifras en miles de Quetzales)

	INDUSTRIAL, S. A.	DE DESARROLLO RURAL, S. A.	INTERNACIONAL, S. A.	REFORMADOR, S. A.
TOTAL DE CARTERA DE CRÉDITOS (NETA)	11,726,054	22,336,598	1,731,496	3,929,704
CARTERA DE CRÉDITOS	10,979,447	20,957,325	1,495,830	4,000,217
Fiduciarios	7,657,454	9,974,698	606,263	1,797,070
Prendarios - Fiduciarios	592,536	439,212	9,975	6,244
Prendarios	197,579	960,583	15,497	54,794
Hipotecarios - Fiduciarios	619,450	3,008,059	204,804	51,647
Hipotecarios - Prendarios	0	518,733	10,950	0
Hipotecarios	1,665,865	5,765,237	603,739	1,934,873
Con Bono de Prenda	44,807	0	0	25,143
Hipotecarios - Prendarios - Fiduciarios	76,477	290,804	1,741	0
Con Garantía de Obligaciones Propias	125,278	0	42,862	130,446
OTROS CRÉDITOS	1,001,989	1,886,765	315,405	41,980
Documentos Descontados	389,726	0	9,266	11,177
Documentos por Cobrar	0	69,839	0	0
Pagos por Cartas de Crédito	1,400	0	0	33
Tarjetas de Crédito	608,176	597,037	50,858	30,770
Factoraje	35	0	0	0
Créditos Cuenta Depósitos Monetarios	0	1,211,872	255,242	0
Deudores Venta Activos Extraordinarios	0	8,017	39	0
Deudores Venta De Inmuebles y Muebles	0	0	0	0
Arrendamiento Financiero	2,653	0	0	0
Otros	0	0	0	0
SUMA	11,981,437	22,844,090	1,811,235	4,042,197
Menos Estimaciones por Valuación	255,383	507,492	79,739	112,493

	BANCO DE AMÉRICA CENTRAL, S. A.	CITIBANK DE GUATEMALA, S. A.	AGROMERCANTIL DE GUATEMALA, S. A.
TOTAL DE CARTERA DE CRÉDITOS (NETA)	1,823,529	2,765,913	5,888,113
CARTERA DE CRÉDITOS	1,444,936	584,720	4,314,351
Fiduciarios	256,849	437,277	1,637,703
Prendarios - Fiduciarios	129,320	5,258	179,342
Prendarios	137,080	2,217	77,589
Hipotecarios - Fiduciarios	41,594	26,935	492,135
Hipotecarios - Prendarios	0	0	276
Hipotecarios	812,348	103,068	1,706,232
Con Bono de Prenda	0	0	0
Hipotecarios - Prendarios - Fiduciarios	0	0	156,251
Con Garantía de Obligaciones Propias	67,745	9,966	64,825
OTROS CRÉDITOS	430,782	2,336,839	1,767,612
Documentos Descontados	9,289	0	0
Documentos por Cobrar	0	0	0
Pagos por Cartas de Crédito	0	0	2,689
Tarjetas de Crédito	421,493	2,249,980	885,678
Factoraje	0	0	0
Créditos Cuenta Depósitos Monetarios	0	86,859	865,511
Deudores Venta Activos Extraordinarios	0	0	13,676
Deudores Venta De Inmuebles y Muebles	0	0	58
Arrendamiento Financiero	0	0	0
Otros	0	0	0
SUMA	1,875,718	2,921,559	6,081,963
Menos Estimaciones por Valuación	52,189	155,646	193,850

SISTEMA BANCARIO

CARTERA DE CREDITOS SEGUN SU CLASIFICACION CONTABLE EN MONEDA NACIONAL

AL 31 DE ENERO DE 2013

(Cifras en miles de Quetzales)

	CITIBANK, N. A. SUC. GUATEMALA	G&T CONTINENTAL, S. A.	DE CRÉDITO, S. A.	AZTECA DE GUATEMALA, S. A.
TOTAL DE CARTERA DE CRÉDITOS (NETA)	24,508	10,105,413	198,412	901,569
CARTERA DE CRÉDITOS	24,936	8,860,732	196,876	937,636
Fiduciarios	24,936	5,987,238	135,073	937,636
Prendarios - Fiduciarios	0	0	8,630	0
Prendarios	0	458,219	133	0
Hipotecarios - Fiduciarios	0	1,577	27,933	0
Hipotecarios - Prendarios	0	210,000	5,491	0
Hipotecarios	0	2,202,755	13,026	0
Con Bono de Prenda	0	0	0	0
Hipotecarios - Prendarios - Fiduciarios	0	0	0	0
Con Garantía de Obligaciones Propias	0	943	6,591	0
OTROS CRÉDITOS	0	1,492,928	10,895	328
Documentos Descontados	0	67,331	1,264	328
Documentos por Cobrar	0	150,905	0	0
Pagos por Cartas de Crédito	0	20,589	0	0
Tarjetas de Crédito	0	55,269	7,805	0
Factoraje	0	0	0	0
Créditos Cuenta Depósitos Monetarios	0	1,194,439	0	0
Deudores Venta Activos Extraordinarios	0	4,395	0	0
Deudores Venta De Inmuebles y Muebles	0	0	0	0
Arrendamiento Financiero	0	0	1,825	0
Otros	0	0	0	0
SUMA	24,936	10,353,660	207,771	937,964
Menos Estimaciones por Valuación	428	248,247	9,359	36,395

SISTEMA BANCARIO

CARTERA DE CREDITOS SEGUN SU CLASIFICACION CONTABLE EN MONEDA EXTRANJERA

AL 31 DE ENERO DE 2013

(Cifras en miles de Quetzales)

	SISTEMA BANCARIO	EL CRÉDITO HIPOTECARIO NACIONAL DE GUATEMALA	INMOBILIARIO, S. A.	DE LOS TRABAJADORES
TOTAL DE CARTERA DE CRÉDITOS (NETA)	38,290,435	14,009	64,286	142,700
CARTERA DE CRÉDITOS	33,090,973	8,267	53,863	176,612
Fiduciarios	20,569,909	7,400	33,836	78,266
Prendarios - Fiduciarios	377,836	0	0	12,921
Prendarios	265,303	0	0	0
Hipotecarios - Fiduciarios	2,915,269	0	4,360	25,192
Hipotecarios - Prendarios	139,509	0	0	0
Hipotecarios	8,135,597	866	15,668	60,232
Con Bono de Prenda	7,656	0	0	0
Hipotecarios - Prendarios - Fiduciarios	578,699	0	0	0
Con Garantía de Obligaciones Propias	101,197	0	0	0
OTROS CRÉDITOS	5,578,365	6,460	10,423	68,301
Documentos Descontados	776,113	6,460	8,038	0
Documentos por Cobrar	3,305,719	0	0	0
Pagos por Cartas de Crédito	180,040	0	0	31,458
Tarjetas de Crédito	565,486	0	1,906	6,172
Factoraje	0	0	0	0
Créditos Cuenta Depósitos Monetarios	671,998	0	480	30,670
Deudores Venta Activos Extraordinarios	79,010	0	0	0
Deudores Venta de Inmuebles y Muebles	0	0	0	0
Arrendamiento Financiero	0	0	0	0
Otros	-0	0	0	0
SUMA	38,669,338	14,727	64,286	244,912
Menos Estimaciones por Valuación	378,903	718	0	102,212

	VIVIBANCO, S. A.	FICOHSA GUATEMALA, S. A.	PROMERICA, S. A.	DE ANTIGUA, S. A.
TOTAL DE CARTERA DE CRÉDITOS (NETA)	4,262	130,233	493,633	1,072
CARTERA DE CRÉDITOS	4,262	119,087	402,692	0
Fiduciarios	0	79,306	169,385	0
Prendarios - Fiduciarios	0	284	0	0
Prendarios	0	0	68	0
Hipotecarios - Fiduciarios	0	0	109,245	0
Hipotecarios - Prendarios	0	0	0	0
Hipotecarios	4,262	37,358	115,512	0
Con Bono de Prenda	0	0	0	0
Hipotecarios - Prendarios - Fiduciarios	0	0	0	0
Con Garantía de Obligaciones Propias	0	2,138	8,483	0
OTROS CRÉDITOS	0	11,822	90,941	1,076
Documentos Descontados	0	0	0	0
Documentos por Cobrar	0	0	0	0
Pagos por Cartas de Crédito	0	2,191	1,539	0
Tarjetas de Crédito	0	9,631	89,402	1,076
Factoraje	0	0	0	0
Créditos Cuenta Depósitos Monetarios	0	0	0	0
Deudores Venta Activos Extraordinarios	0	0	0	0
Deudores Venta de Inmuebles y Muebles	0	0	0	0
Arrendamiento Financiero	0	0	0	0
Otros	0	0	-0	0
SUMA	4,262	130,909	493,633	1,076
Menos Estimaciones por Valuación	0	676	0	4

SISTEMA BANCARIO

CARTERA DE CREDITOS SEGUN SU CLASIFICACION CONTABLE EN MONEDA EXTRANJERA

AL 31 DE ENERO DE 2013

(Cifras en miles de Quetzales)

	INDUSTRIAL, S. A.	DE DESARROLLO RURAL, S. A.	INTERNACIONAL, S. A.	REFORMADOR, S. A.
TOTAL DE CARTERA DE CRÉDITOS (NETA)	16,419,252	1,832,578	1,134,036	2,293,913
CARTERA DE CRÉDITOS	16,414,445	1,296,744	808,808	2,147,876
Fiduciarios	11,921,690	562,261	289,189	1,120,305
Prendarios - Fiduciarios	70,538	168,988	20,427	0
Prendarios	14,061	21,148	1,990	94,476
Hipotecarios - Fiduciarios	1,727,816	255,612	218,991	19,428
Hipotecarios - Prendarios	19,251	20,365	11,180	10,302
Hipotecarios	2,446,001	199,213	241,289	878,960
Con Bono de Prenda	727	0	0	6,929
Hipotecarios - Prendarios - Fiduciarios	202,923	69,157	15,656	0
Con Garantía de Obligaciones Propias	11,437	0	10,087	17,477
OTROS CRÉDITOS	143,894	590,543	325,675	148,184
Documentos Descontados	83,612	0	74,853	104,465
Documentos por Cobrar	0	403,307	227,313	36,370
Pagos por Cartas de Crédito	1,271	14,268	0	0
Tarjetas de Crédito	59,012	38,682	11,200	7,350
Factoraje	0	0	0	0
Créditos Cuenta Depósitos Monetarios	0	134,286	12,309	0
Deudores Venta Activos Extraordinarios	0	0	0	0
Deudores Venta de Inmuebles y Muebles	0	0	0	0
Arrendamiento Financiero	0	0	0	0
Otros	0	0	0	0
SUMA	16,558,339	1,887,287	1,134,483	2,296,060
Menos Estimaciones por Valuación	139,088	54,709	447	2,148

	BANCO DE AMÉRICA CENTRAL, S. A.	CITIBANK DE GUATEMALA, S. A.	AGROMERCANTIL DE GUATEMALA, S. A.
TOTAL DE CARTERA DE CRÉDITOS (NETA)	1,764,806	1,022,868	3,629,161
CARTERA DE CRÉDITOS	1,726,749	649,919	2,419,516
Fiduciarios	646,589	278,334	1,119,097
Prendarios - Fiduciarios	26,502	40,612	39,403
Prendarios	61,276	29,422	752
Hipotecarios - Fiduciarios	63,210	36,846	420,572
Hipotecarios - Prendarios	0	0	0
Hipotecarios	895,254	178,996	651,191
Con Bono de Prenda	0	0	0
Hipotecarios - Prendarios - Fiduciarios	0	65,696	174,329
Con Garantía de Obligaciones Propias	33,917	20,012	14,172
OTROS CRÉDITOS	72,629	393,090	1,219,434
Documentos Descontados	72,629	0	0
Documentos por Cobrar	0	0	807,829
Pagos por Cartas de Crédito	0	95,346	33,967
Tarjetas de Crédito	0	257,595	75,064
Factoraje	0	0	0
Créditos Cuenta Depósitos Monetarios	0	40,150	302,130
Deudores Venta Activos Extraordinarios	0	0	443
Deudores Venta de Inmuebles y Muebles	0	0	0
Arrendamiento Financiero	0	0	0
Otros	0	-0	0
SUMA	1,799,378	1,043,009	3,638,950
Menos Estimaciones por Valuación	34,571	20,141	9,789

SISTEMA BANCARIO

CARTERA DE CREDITOS SEGUN SU CLASIFICACION CONTABLE EN MONEDA EXTRANJERA

AL 31 DE ENERO DE 2013

(Cifras en miles de Quetzales)

	CITIBANK, N. A. SUC. GUATEMALA	G&T CONTINENTAL, S. A.	DE CRÉDITO, S. A.	AZTECA DE GUATEMALA, S. A.
TOTAL DE CARTERA DE CRÉDITOS (NETA)	0	9,158,829	184,797	0
CARTERA DE CRÉDITOS	0	6,693,066	169,354	0
Fiduciarios	0	4,127,163	113,189	0
Prendarios - Fiduciarios	0	476	0	0
Prendarios	0	40,020	42	0
Hipotecarios - Fiduciarios	0	42,891	38,004	0
Hipotecarios - Prendarios	0	78,410	0	0
Hipotecarios	0	2,404,106	9,298	0
Con Bono de Prenda	0	0	0	0
Hipotecarios - Prendarios - Fiduciarios	0	0	0	0
Con Garantía de Obligaciones Propias	0	0	8,821	0
OTROS CRÉDITOS	0	2,475,563	20,042	0
Documentos Descontados	0	418,823	7,233	0
Documentos por Cobrar	0	1,824,008	6,892	0
Pagos por Cartas de Crédito	0	0	0	0
Tarjetas de Crédito	0	2,479	5,917	0
Factoraje	0	0	0	0
Créditos Cuenta Depósitos Monetarios	0	151,973	0	0
Deudores Venta Activos Extraordinarios	0	78,280	0	0
Deudores Venta de Inmuebles y Muebles	0	0	0	0
Arrendamiento Financiero	0	0	0	0
Otros	0	0	0	0
SUMA	0	9,168,629	189,396	0
Menos Estimaciones por Valuación	0	9,801	4,600	0

SISTEMA BANCARIO

INTEGRACION DE LA CARTERA

AL 31 DE ENERO DE 2013

(Cifras en miles de Quetzales)

	TOTAL CARTERA			TOTAL VIGENTE			TOTAL VENCIDA		
	M/N	M/E	TOTAL	M/N	M/E	TOTAL	M/N	M/E	TOTAL
BANCOS NACIONALES									
EL CRÉDITO HIPOTECARIO NACIONAL DE GUATEMALA	1,271,168	14,727	1,285,896	1,133,353	14,009	1,147,362	137,815	718	138,533
INMOBILIARIO, S. A.	552,790	64,286	617,076	516,245	63,372	579,617	36,545	914	37,459
DE LOS TRABAJADORES	5,392,876	244,912	5,637,788	5,328,663	171,943	5,500,606	64,213	72,969	137,182
INDUSTRIAL, S. A.	11,981,437	16,558,339	28,539,776	11,865,793	16,503,917	28,369,709	115,644	54,423	170,067
DE DESARROLLO RURAL, S. A.	22,844,090	1,887,287	24,731,377	22,686,125	1,860,862	24,546,987	157,965	26,424	184,390
INTERNACIONAL, S. A.	1,811,235	1,134,483	2,945,718	1,779,044	1,134,009	2,913,052	32,191	474	32,666
REFORMADOR, S. A.	4,042,197	2,296,060	6,338,257	3,965,361	2,283,506	6,248,867	76,836	12,554	89,390
VIVIBANCO, S. A.	7,688	4,262	11,950	7,688	4,262	11,950	0	0	0
FICOHSA GUATEMALA, S. A.	258,788	130,909	389,698	255,315	130,064	385,379	3,473	845	4,318
PROMERICA, S. A.	1,377,275	493,633	1,870,908	1,353,106	493,181	1,846,287	24,169	453	24,621
DE ANTIGUA, S. A.	953,020	1,076	954,096	933,688	1,070	934,758	19,332	6	19,338
DE AMÉRICA CENTRAL, S. A.	1,875,718	1,799,378	3,675,095	1,830,290	1,765,196	3,595,487	45,427	34,181	79,609
CITIBANK DE GUATEMALA, S. A.	2,921,559	1,043,009	3,964,567	2,777,316	1,027,362	3,804,678	144,243	15,647	159,890
AGROMERCANTIL DE GUATEMALA, S. A.	6,081,963	3,638,950	9,720,913	5,911,392	3,635,971	9,547,363	170,571	2,980	173,550
G&T CONTINENTAL, S. A.	10,353,660	9,168,629	19,522,290	10,145,960	9,155,335	19,301,295	207,700	13,294	220,995
DE CRÉDITO, S. A.	207,771	189,396	397,167	201,419	182,251	383,669	6,352	7,145	13,498
AZTECA DE GUATEMALA, S. A.	937,964	0	937,964	901,569	0	901,569	36,395	0	36,395
BANCO EXTRANJERO									
CITIBANK, N. A. SUC. GUATEMALA	24,936	0	24,936	24,886	0	24,886	50	0	50
	72,896,134	38,669,338	111,565,472	71,617,213	38,426,310	110,043,523	1,278,921	243,029	1,521,950

SISTEMA BANCARIO

INTEGRACION DE LA CARTERA VENCIDA

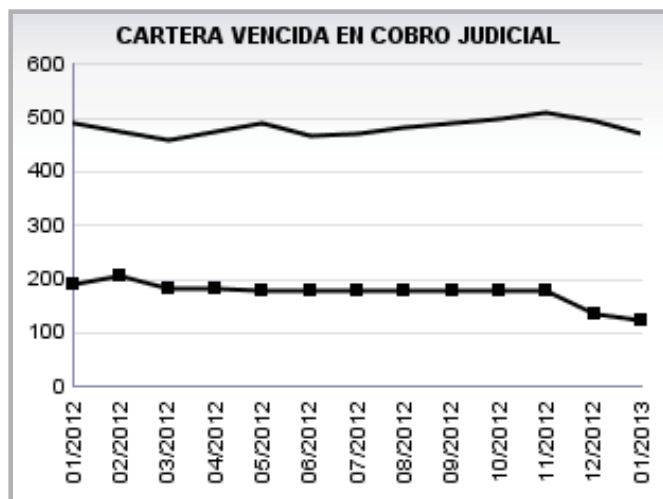
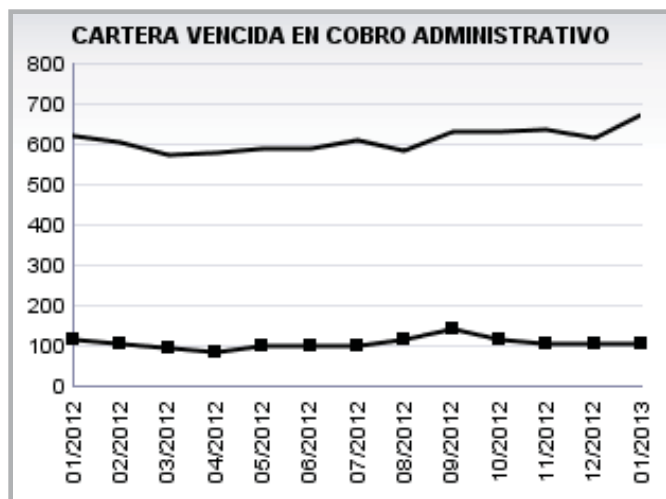
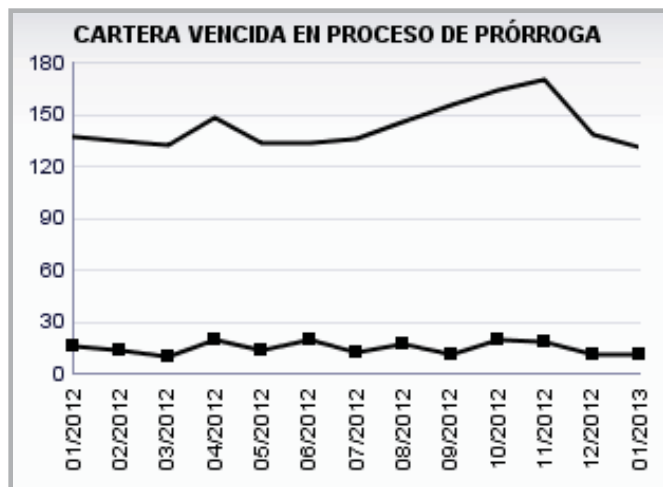
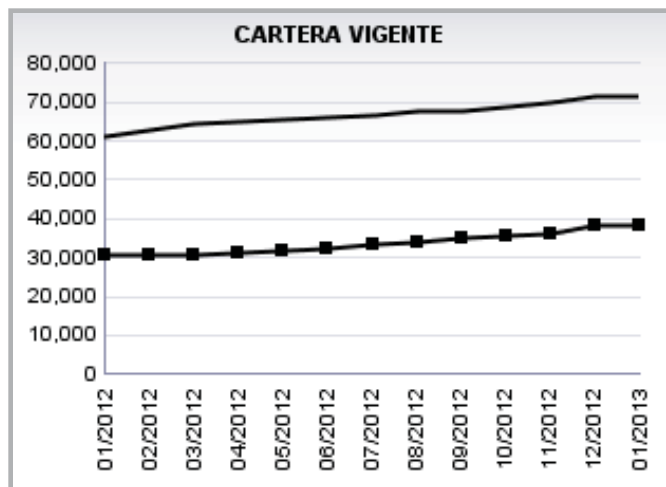
AL 31 DE ENERO DE 2013

(Cifras en miles de Quetzales)

	EN PROCESO DE PRORROGA			EN COBRO ADMINISTRATIVO			EN COBRO JUDICIAL		
	M/N	M/E	TOTAL	M/N	M/E	TOTAL	M/N	M/E	TOTAL
BANCOS NACIONALES									
EL CRÉDITO HIPOTECARIO NACIONAL DE GUATEMALA	30,017	0	30,017	53,059	0	53,059	54,738	718	55,457
INMOBILIARIO, S. A.	1,728	705	2,433	7,933	202	8,135	26,884	7	26,892
DE LOS TRABAJADORES	3,542	78	3,620	59,639	12,482	72,121	1,031	60,409	61,441
INDUSTRIAL, S. A.	5,812	4,930	10,742	71,956	36,041	107,996	37,876	13,452	51,328
DE DESARROLLO RURAL, S. A.	0	0	0	105,670	15,674	121,343	52,296	10,751	63,046
INTERNACIONAL, S. A.	0	0	0	6,093	474	6,568	26,098	0	26,098
REFORMADOR, S. A.	5,278	1,501	6,779	24,409	4,725	29,135	47,149	6,328	53,477
VIVIBANCO, S. A.	0	0	0	0	0	0	0	0	0
FICOHSA GUATEMALA, S. A.	0	0	0	3,463	845	4,308	11	0	11
PROMERICA, S. A.	0	0	0	24,154	453	24,607	14	0	14
DE ANTIGUA, S. A.	0	0	0	19,332	6	19,338	0	0	0
DE AMÉRICA CENTRAL, S. A.	16,060	0	16,060	21,480	21,388	42,868	7,887	12,793	20,680
CITIBANK DE GUATEMALA, S. A.	1,831	7	1,837	128,097	7,167	135,264	14,314	8,474	22,788
AGROMERCANTIL DE GUATEMALA, S. A.	58,017	1,237	59,255	346	240	586	112,207	1,503	113,710
G&T CONTINENTAL, S. A.	4,599	626	5,225	114,090	8,103	122,193	89,012	4,565	93,576
DE CRÉDITO, S. A.	4,079	2,347	6,427	640	572	1,211	1,633	4,227	5,860
AZTECA DE GUATEMALA, S. A.	0	0	0	36,395	0	36,395	0	0	0
BANCO EXTRANJERO									
CITIBANK, N. A. SUC. GUATEMALA	0	0	0	50	0	50	0	0	0
	130,964	11,431	142,396	676,805	108,371	785,177	471,152	123,226	594,378

SISTEMA BANCARIO

CARTERA DE CREDITOS (Cifras en millones de Quetzales)



MONEDA NACIONAL



MONEDA EXTRANJERA



SISTEMA BANCARIO

CARTERA DE CREDITOS POR ACTIVIDAD ECONOMICA

NACIONAL Y EXTRANJERA

AL 31 DE ENERO DE 2013

(Cifras en miles de Quetzales)

	(0)												
	(00)	(01)	(09)	(1)	(2)	(3)	(4)	(5)	(6)	(7)	(8)	(9)	TOTAL
BANCOS NACIONALES													
EL CRÉDITO HIPOTECARIO NACIONAL DE GUATEMALA	626,000	3,507	143	22,175	166	84,109	5,045	26,974	72,775	8,587	382,542	53,873	1,285,896
INMOBILIARIO, S. A.	70,297	20,093	515	19,541	0	51,141	2,133	275,569	121,280	4,306	16,441	35,760	617,076
DE LOS TRABAJADORES	4,848,486	269,582	57,450	9,210	31	53,640	62,094	147,863	83,805	9,504	44,456	51,670	5,637,788
INDUSTRIAL, S. A.	3,964,975	52,762	33,490	1,574,319	511	6,902,442	2,431,703	817,131	4,277,961	520,384	6,320,172	1,643,925	28,539,776
DE DESARROLLO RURAL, S. A.	10,596,490	89,196	19,710	1,924,905	1,868	170,308	138,707	5,374,705	4,860,724	684,244	231,119	639,402	24,731,377
INTERNACIONAL, S. A.	564,943	30,907	6,478	283,719	64,269	308,102	80,147	229,581	810,526	60,628	396,960	109,457	2,945,718
REFORMADOR, S. A.	502,219	331,386	3,005	792,443	1,426	708,865	606,163	494,885	1,657,110	71,970	748,750	420,035	6,338,257
VIVIBANCO, S. A.	8,564	0	32	0	0	0	0	3,342	0	0	0	12	11,950
FICOHSA GUATEMALA, S. A.	242,141	7,937	0	1,142	0	34,675	0	11,874	58,996	3,105	12,945	16,883	389,698
PROMERICA, S. A.	923,422	0	431,363	1,210	21,015	54,365	0	177,028	169,650	3,797	70,322	18,736	1,870,908
DE ANTIGUA, S. A.	300,976	0	0	0	0	0	0	49,824	597,084	0	0	6,212	954,096
DE AMÉRICA CENTRAL, S. A.	1,858,512	2,180	380,800	69,970	0	540,720	119,721	5,623	385,113	5,581	213,804	93,069	3,675,095
CITIBANK DE GUATEMALA, S. A.	3,097,566	22,517	11,035	36,221	0	247,458	3,497	42,681	400,020	8,975	24,485	70,114	3,964,567
AGROMERCANTIL DE GUATEMALA, S. A.	1,966,583	15,372	182,675	920,059	25,162	779,292	420,959	793,064	3,008,605	154,523	1,204,875	249,743	9,720,913
G&T CONTINENTAL, S. A.	1,794,551	2,936,171	6,250	902,183	65,690	3,353,339	1,529,381	2,098,364	3,911,504	149,754	2,094,193	680,908	19,522,290
DE CRÉDITO, S. A.	69,833	14,885	9,067	18,167	3,053	55,307	0	18,544	84,805	1,955	84,642	36,910	397,167
AZTECA DE GUATEMALA, S. A.	903,631	0	0	89	2	338	8	7	33,845	11	0	34	937,964
BANCO EXTRANJERO													
CITIBANK, N. A. SUC. GUATEMALA	2,468	0	0	0	0	0	0	22,468	0	0	0	0	24,936
TOTAL	32,341,659	3,796,496	1,142,013	6,575,353	183,192	13,344,102	5,399,558	10,589,527	20,533,800	1,687,323	11,845,706	4,126,743	111,565,472

Fuente: Saldos de cartera forma E83.

CODIGO DE LA ACTIVIDAD ECONOMICA:

- | | |
|--|---|
| (0) Consumo, Transferencias y Otros Destinos | (4) Electricidad, Gas y Agua |
| (00) Consumo | (5) Construcción |
| (01) Transferencias | (6) Comercio |
| (09) Otros Destinos | (7) Transporte y Almacenamiento |
| (1) Agricultura, Ganadería, Silvicultura, Caza y Pesca | (8) Establecimientos Financieros, Bienes Inmuebles y Servicios Prestados a las Empresas |
| (2) Explotación de Minas y Cantera | (9) Servicios Comunes, Sociales y Personales |
| (3) Industria Manufacturera | |

SISTEMA BANCARIO

CARTERA DE CREDITOS POR ACTIVIDAD ECONOMICA

EN MONEDA NACIONAL

AL 31 DE ENERO DE 2013

(Cifras en miles de Quetzales)

	(0)			(1)	(2)	(3)	(4)	(5)	(6)	(7)	(8)	(9)	TOTAL
	(00)	(01)	(09)										
BANCOS NACIONALES													
EL CRÉDITO HIPOTECARIO NACIONAL DE GUATEMALA	625,852	3,507	143	22,175	166	80,590	5,045	26,974	72,056	8,587	372,201	53,873	1,271,168
INMOBILIARIO, S. A.	62,255	20,093	515	19,541	0	26,316	2,133	273,612	91,906	4,306	16,441	35,671	552,790
DE LOS TRABAJADORES	4,804,424	264,982	57,450	9,210	31	15,371	253	115,524	53,762	3,554	21,764	46,552	5,392,876
INDUSTRIAL, S. A.	3,118,011	30,418	31,899	166,332	511	1,661,837	873,939	524,855	1,920,121	163,784	2,785,496	704,234	11,981,437
DE DESARROLLO RURAL, S. A.	10,494,675	88,679	19,710	1,902,077	1,387	137,655	61,420	5,053,070	3,857,279	370,464	218,273	639,402	22,844,090
INTERNACIONAL, S. A.	489,465	12,026	6,478	107,549	8,882	190,404	67,897	178,172	381,595	42,908	238,200	87,660	1,811,235
REFORMADOR, S. A.	419,504	185,577	3,005	439,260	1,426	483,866	293,112	401,515	1,046,242	26,857	477,842	263,991	4,042,197
VIVIBANCO, S. A.	4,302	0	32	0	0	0	0	3,342	0	0	0	12	7,688
FICOHSA GUATEMALA, S. A.	213,108	5,951	0	1,142	0	4,354	0	2,098	9,816	3,105	2,815	16,400	258,788
PROMERICA, S. A.	832,988	0	327,499	0	3,265	13,781	0	128,637	38,225	0	20,280	12,599	1,377,275
DE ANTIGUA, S. A.	299,900	0	0	0	0	0	0	49,824	597,084	0	0	6,212	953,020
DE AMÉRICA CENTRAL, S. A.	1,053,138	0	331,476	0	0	206,830	0	1,069	201,996	2,193	45,705	33,311	1,875,718
CITIBANK DE GUATEMALA, S. A.	2,697,449	7,250	74	207	0	73,904	3,497	41,929	85,160	1,457	8,244	2,389	2,921,559
AGROMERCANTIL DE GUATEMALA, S. A.	1,849,193	15,372	166,362	226,053	25,162	388,193	349,680	441,382	1,567,590	107,821	764,582	180,572	6,081,963
G&T CONTINENTAL, S. A.	1,513,807	1,432,340	1,985	324,319	40,132	1,333,960	432,309	1,211,800	2,529,855	107,291	869,987	555,876	10,353,660
DE CRÉDITO, S. A.	45,334	5,633	5,848	18,167	0	18,123	0	11,852	40,904	1,204	51,187	9,519	207,771
AZTECA DE GUATEMALA, S. A.	903,631	0	0	89	2	338	8	7	33,845	11	0	34	937,964
BANCO EXTRANJERO													
CITIBANK, N. A. SUC. GUATEMALA	2,468	0	0	0	0	0	0	22,468	0	0	0	0	24,936
TOTAL	29,429,505	2,071,827	952,475	3,236,121	80,963	4,635,521	2,089,292	8,488,132	12,527,435	843,542	5,893,016	2,648,306	72,896,134

Fuente: Saldos de cartera forma E83.

CODIGO DE LA ACTIVIDAD ECONOMICA:

- | | |
|--|---|
| (0) Consumo, Transferencias y Otros Destinos | (4) Electricidad, Gas y Agua |
| (00) Consumo | (5) Construcción |
| (01) Transferencias | (6) Comercio |
| (09) Otros Destinos | (7) Transporte y Almacenamiento |
| (1) Agricultura, Ganadería, Silvicultura, Caza y Pesca | (8) Establecimientos Financieros, Bienes Inmuebles y Servicios Prestados a las Empresas |
| (2) Explotación de Minas y Cantera | (9) Servicios Comunes, Sociales y Personales |
| (3) Industria Manufacturera | |

SISTEMA BANCARIO

CARTERA DE CREDITOS POR ACTIVIDAD ECONOMICA

EN MONEDA EXTRANJERA

AL 31 DE ENERO DE 2013

(Cifras en miles de Quetzales)

	(0)												
	(00)	(01)	(09)	(1)	(2)	(3)	(4)	(5)	(6)	(7)	(8)	(9)	TOTAL
BANCOS NACIONALES													
EL CRÉDITO HIPOTECARIO NACIONAL DE GUATEMALA	148	0	0	0	0	3,519	0	0	718	0	10,342	0	14,727
INMOBILIARIO, S. A.	8,042	0	0	0	0	24,825	0	1,957	29,374	0	0	89	64,286
DE LOS TRABAJADORES	44,062	4,600	0	0	0	38,269	61,841	32,339	30,043	5,950	22,691	5,118	244,912
INDUSTRIAL, S. A.	846,964	22,345	1,591	1,407,987	0	5,240,605	1,557,764	292,276	2,357,840	356,600	3,534,677	939,691	16,558,339
DE DESARROLLO RURAL, S. A.	101,814	517	0	22,827	481	32,654	77,287	321,634	1,003,445	313,780	12,846	0	1,887,287
INTERNACIONAL, S. A.	75,478	18,882	0	176,171	55,387	117,699	12,250	51,409	428,932	17,720	158,760	21,796	1,134,483
REFORMADOR, S. A.	82,715	145,809	0	353,183	0	225,000	313,051	93,370	610,868	45,112	270,908	156,044	2,296,060
VIVIBANCO, S. A.	4,262	0	0	0	0	0	0	0	0	0	0	0	4,262
FICOHSA GUATEMALA, S. A.	29,033	1,986	0	0	0	30,321	0	9,776	49,180	0	10,129	483	130,909
PROMERICA, S. A.	90,434	0	103,864	1,210	17,750	40,584	0	48,391	131,425	3,797	50,042	6,137	493,633
DE ANTIGUA, S. A.	1,076	0	0	0	0	0	0	0	0	0	0	0	1,076
DE AMÉRICA CENTRAL, S. A.	805,374	2,180	49,325	69,970	0	333,890	119,721	4,554	183,117	3,388	168,099	59,758	1,799,378
CITIBANK DE GUATEMALA, S. A.	400,117	15,268	10,961	36,014	0	173,553	0	752	314,860	7,518	16,240	67,725	1,043,009
AGROMERCANTIL DE GUATEMALA, S. A.	117,390	0	16,313	694,006	0	391,099	71,280	351,682	1,441,015	46,702	440,293	69,171	3,638,950
G&T CONTINENTAL, S. A.	280,744	1,503,831	4,265	577,864	25,559	2,019,379	1,097,072	886,564	1,381,649	42,464	1,224,206	125,031	9,168,629
DE CRÉDITO, S. A.	24,499	9,252	3,219	0	3,053	37,184	0	6,692	43,900	750	33,456	27,391	189,396
AZTECA DE GUATEMALA, S. A.	0	0	0	0	0	0	0	0	0	0	0	0	0
BANCO EXTRANJERO													
CITIBANK, N. A. SUC. GUATEMALA	0	0	0	0	0	0	0	0	0	0	0	0	0
TOTAL	2,912,154	1,724,670	189,538	3,339,233	102,229	8,708,581	3,310,267	2,101,395	8,006,365	843,781	5,952,690	1,478,436	38,669,338

Fuente: Saldos de cartera forma E83.

CODIGO DE LA ACTIVIDAD ECONOMICA:

- | | |
|--|---|
| (0) Consumo, Transferencias y Otros Destinos | (4) Electricidad, Gas y Agua |
| (00) Consumo | (5) Construcción |
| (01) Transferencias | (6) Comercio |
| (09) Otros Destinos | (7) Transporte y Almacenamiento |
| (1) Agricultura, Ganadería, Silvicultura, Caza y Pesca | (8) Establecimientos Financieros, Bienes Inmuebles y Servicios Prestados a las Empresas |
| (2) Explotación de Minas y Cantera | (9) Servicios Comunes, Sociales y Personales |
| (3) Industria Manufacturera | |

SISTEMA BANCARIO

PRESTAMOS Y DESCUENTOS CONCEDIDOS POR DISTRIBUCION GEOGRAFICA
EN EL MES DE ENERO DE 2013
(Cifras en miles de Quetzales)

	BANCOS NACIONALES	%	BANCO EXTRANJERO	%
GUATEMALA	2,624,450	66.61	0	0.00
ALTA VERAPAZ	82,442	2.09	0	0.00
BAJA VERAPAZ	26,502	0.67	0	0.00
IZABAL	53,303	1.35	0	0.00
CHIQUMULA	72,352	1.84	0	0.00
ZACAPA	26,912	0.68	0	0.00
EL PROGRESO	18,997	0.48	0	0.00
JUTIAPA	56,678	1.44	0	0.00
JALAPA	30,129	0.76	0	0.00
SANTA ROSA	54,089	1.37	0	0.00
CHIMALTENANGO	47,546	1.21	0	0.00
SACATEPEQUEZ	32,104	0.81	0	0.00
ESCUINTLA	82,591	2.10	0	0.00
SAN MARCOS	85,572	2.17	0	0.00
QUETZALTENANGO	92,199	2.34	0	0.00
TOTONICAPAN	25,261	0.64	0	0.00
SOLOLA	34,396	0.87	0	0.00
RETALHULEU	71,420	1.81	0	0.00
SUCHITEPEQUEZ	64,310	1.63	0	0.00
HUEHUETENANGO	61,063	1.55	0	0.00
QUICHE	66,352	1.68	0	0.00
PETEN	85,713	2.18	0	0.00
OTROS PAISES	145,837	3.70	0	0.00
TOTAL	3,940,218	100	0	0.00

NOTAS :

- La distribución geográfica se hace con base en el lugar donde se efectuó la inversión.

- Fuente: Saldos de cartera forma E83.

SISTEMA BANCARIO

PRESTAMOS Y DESCUENTOS CONCEDIDOS POR DESTINO ECONOMICO Y TIPO DE INVERSION

EN EL MES DE ENERO DE 2013

(Cifras en miles de Quetzales)

BANCOS NACIONALES					BANCO EXTRANJERO			
	GASTOS DE OPERACION	FORMACION DE CAPITAL	OTROS	TOTAL	GASTOS DE OPERACION	FORMACION DE CAPITAL	OTROS	TOTAL
CONSUMO, TRANSFERENCIAS Y OTROS DESTINOS	436,180	3,757	1,144,622	1,584,559	0	0	0	0
CONSUMO	427,258	2,407	943,451	1,373,116	0	0	0	0
Adquisición de bienes durables	419,459	507	733,687	1,153,653	0	0	0	0
Mobiliario para el hogar	71,091	3	41,339	112,433	0	0	0	0
Utensilios para el hogar	31,671	0	16,167	47,838	0	0	0	0
Prendas para uso personal	38,363	0	1,538	39,901	0	0	0	0
Vehículos para uso personal	17,016	0	151,364	168,380	0	0	0	0
Material, mobiliario y equipo de estudio	79,420	0	7,525	86,945	0	0	0	0
Inmuebles	48,425	0	135,148	183,573	0	0	0	0
Bienes inmuebles para vivienda garantizados con hipotecas	19,744	0	73,752	93,496	0	0	0	0
Otros	113,728	504	306,853	421,085	0	0	0	0
Adquisición de bienes fungibles	2,081	0	59,151	61,232	0	0	0	0
Medicinas y medicamentos	1,934	0	4,535	6,469	0	0	0	0
Otros	147	0	54,615	54,762	0	0	0	0
Servicios recibidos	5,718	1,900	148,059	155,677	0	0	0	0
Tratamiento médico en el país	2,232	0	9,079	11,311	0	0	0	0
Tratamiento médico en el exterior	14	0	0	14	0	0	0	0
Viajes de estudio	34	0	1,174	1,208	0	0	0	0
Viajes de turismo	110	0	149	259	0	0	0	0
Costas judiciales	0	0	0	0	0	0	0	0
Honorarios profesionales	588	0	1,351	1,939	0	0	0	0
Alquileres	8	0	77	85	0	0	0	0
Otros	2,733	1,900	136,228	140,861	0	0	0	0
Otros consumos	0	0	2,554	2,554	0	0	0	0
TRANSFERENCIAS	8,142	600	145,847	154,589	0	0	0	0
Adquisición de bienes inmuebles a propietarios del mismo sector	1,228	600	39,614	41,442	0	0	0	0
Adquisición maquinaria y equipo propietarios del mismo sector	3,846	0	102,039	105,885	0	0	0	0
Adquisición de títulos valores	3,067	0	4,195	7,262	0	0	0	0
Pago de deudas bancarias	0	0	0	0	0	0	0	0
Pago de deudas comerciales	0	0	0	0	0	0	0	0
Pago deudas particulares	0	0	0	0	0	0	0	0
OTROS DESTINOS	780	750	55,323	56,853	0	0	0	0
Actividades no especificadas	780	750	55,323	56,853	0	0	0	0
AGRICULTURA, GANADERÍA, SILVICULTURA, CAZA Y PESCA	162,038	25,053	25,586	212,677	0	0	0	0
AGRICULTURA	63,621	23,230	18,850	105,701	0	0	0	0
Cereales y legumbres	7,878	200	19	8,097	0	0	0	0
Arroz	169	0	0	169	0	0	0	0
Trigo	12	200	13	225	0	0	0	0
Maíz	7,118	0	6	7,124	0	0	0	0
Frijol	431	0	0	431	0	0	0	0
Maicillo	26	0	0	26	0	0	0	0
Otros	121	0	0	121	0	0	0	0
Hortalizas	7,479	135	831	8,445	0	0	0	0
Frutas	3,368	155	1,927	5,450	0	0	0	0
Bebidas y azúcares	40,866	822	2,174	43,862	0	0	0	0
Café	33,590	822	74	34,486	0	0	0	0
Té	0	0	0	0	0	0	0	0
Cacao	0	0	0	0	0	0	0	0
Caña	7,270	0	2,100	9,370	0	0	0	0
Otras	7	0	0	7	0	0	0	0
Semillas y plantas oleaginosas	2,923	0	193	3,116	0	0	0	0
Plantas textiles	13	0	0	13	0	0	0	0

Fuente: Saldos de cartera forma E83.

SISTEMA BANCARIO

PRESTAMOS Y DESCUENTOS CONCEDIDOS POR DESTINO ECONOMICO
Y TIPO DE INVERSION
EN EL MES DE ENERO DE 2013
(Cifras en miles de Quetzales)

BANCOS NACIONALES					BANCO EXTRANJERO			
	GASTOS DE OPERACION	FORMACION DE CAPITAL	OTROS	TOTAL	GASTOS DE OPERACION	FORMACION DE CAPITAL	OTROS	TOTAL
Algodón	0	0	0	0	0	0	0	0
Kenaf	0	0	0	0	0	0	0	0
Henequén	0	0	0	0	0	0	0	0
Lino	13	0	0	13	0	0	0	0
Otras	0	0	0	0	0	0	0	0
Espicias	21	0	0	21	0	0	0	0
Otros cultivos y plantas	1,073	21,918	13,707	36,698	0	0	0	0
GANADERÍA	90,096	499	6,687	97,282	0	0	0	0
Ganado vacuno	82,369	7	3,152	85,528	0	0	0	0
Caballar, asnal y mular	53	0	3	56	0	0	0	0
Ganado caprino	1,139	0	0	1,139	0	0	0	0
Ganado ovino	901	0	5	906	0	0	0	0
Porcino	3,319	11	356	3,686	0	0	0	0
Avicultura	1,457	475	2,906	4,838	0	0	0	0
Cunicultura	183	6	0	189	0	0	0	0
Apiarios	146	0	30	176	0	0	0	0
Pastos y forrajes	477	0	0	477	0	0	0	0
Otras especies de animales	53	0	235	288	0	0	0	0
SILVICULTURA	8,300	0	0	8,300	0	0	0	0
CAZA Y PESCA	20	1,324	49	1,393	0	0	0	0
EXPLOTACIÓN DE MINAS Y CANTERAS	0	0	16	16	0	0	0	0
MINAS DE CARBÓN	0	0	0	0	0	0	0	0
PETRÓLEO CRUDO Y GAS NATURAL	0	0	0	0	0	0	0	0
EXTRACCIÓN DE MINERALES METÁLICOS	0	0	16	16	0	0	0	0
EXTRACCIÓN DE MINERALES NO METÁLICOS	0	0	0	0	0	0	0	0
EXPLOTACIÓN DE CANTERA	0	0	0	0	0	0	0	0
INDUSTRIAS MANUFACTURERAS	408,319	4,910	265,480	678,709	0	0	0	0
PRODUCTOS ALIMENTICIOS, BEBIDAS Y TABACO	96,463	846	157,117	254,426	0	0	0	0
TEXTILES, PRENDAS DE VESTIR E INDUSTRIAS DE CUERO	11,588	9	35,387	46,984	0	0	0	0
INDUSTRIA DE LA MADERA Y PRODUCTOS DE LA MADERA, INCLUIDOS MUEBLES	851	465	1,923	3,239	0	0	0	0
FABRICACIÓN DE PAPEL Y PRODUCTOS DE PAPEL; IMPRENTAS Y EDITORIALES	3,594	55	2,648	6,297	0	0	0	0
FABRICACIÓN DE SUSTANCIAS QUÍMICAS Y DE PRODUCTOS QUÍMICOS DERIVADOS DEL PETRÓLEO-CARBÓN DE CAUCHO	5,391	2,119	48,709	56,219	0	0	0	0
FABRICACIÓN DE PRODUCTOS MINERALES NO METÁLICOS EXCEPTUANDO LOS DERIVADOS DEL PETRÓLEO Y CARBÓN	59,315	0	470	59,785	0	0	0	0
INDUSTRIAS METÁLICAS BÁSICAS	225,623	0	18,449	244,072	0	0	0	0
FABRICACIÓN DE PRODUCTOS METÁLICOS, MAQUINARIA Y EQUIPO	4,979	1,416	757	7,152	0	0	0	0
OTRAS INDUSTRIAS MANUFACTURERAS	514	0	20	534	0	0	0	0
ELECTRICIDAD, GAS Y AGUA	19,523	3,004	250	22,777	0	0	0	0
ELECTRICIDAD	19,438	3,004	250	22,692	0	0	0	0
GAS	32	0	0	32	0	0	0	0
OBRAS HIDRAÚLICAS Y SUMINISTRO DE AGUA	53	0	0	53	0	0	0	0
CONSTRUCCIÓN	22,770	20,016	152,450	195,236	0	0	0	0
CONSTRUCCIÓN, REFORMA Y REPARACIÓN DE VÍAS DE COMUNICACIÓN	4,078	9,899	22,425	36,402	0	0	0	0
Construcción, reforma y reparación vías de	4,078	9,899	22,425	36,402	0	0	0	0

Fuente: Saldos de cartera forma E83.

SISTEMA BANCARIO

PRESTAMOS Y DESCUENTOS CONCEDIDOS POR DESTINO ECONOMICO
Y TIPO DE INVERSION
EN EL MES DE ENERO DE 2013
(Cifras en miles de Quetzales)

BANCOS NACIONALES					BANCO EXTRANJERO			
	GASTOS DE OPERACION	FORMACION DE CAPITAL	OTROS	TOTAL	GASTOS DE OPERACION	FORMACION DE CAPITAL	OTROS	TOTAL
comunicación								
Aeropuertos y pistas de aviación	0	0	0	0	0	0	0	0
Carreteras	0	9,899	19,923	29,822	0	0	0	0
Puertos muelles y canales	0	0	0	0	0	0	0	0
Vías férreas	0	0	0	0	0	0	0	0
Otras	4,078	0	2,502	6,580	0	0	0	0
CONSTRUCCIÓN, REFORMA Y REPARACIÓN GENERAL	18,693	10,116	130,025	158,834	0	0	0	0
De carácter principal	18,693	9,803	121,025	149,521	0	0	0	0
Edificios	3,270	4,950	25,216	33,436	0	0	0	0
Viviendas	13,675	3,353	81,816	98,844	0	0	0	0
Oficinas y bodegas	0	1,500	5,928	7,428	0	0	0	0
Instalaciones hidráulicas y centrales hidroeléctricas	0	0	0	0	0	0	0	0
Conducciones de agua gas y electricidad	0	0	0	0	0	0	0	0
Presas drenajes y obras de riego	0	0	0	0	0	0	0	0
Estacionamientos	0	0	0	0	0	0	0	0
Otros	1,748	0	8,065	9,813	0	0	0	0
De carácter secundario	0	313	8,999	9,312	0	0	0	0
Instalaciones de plomería, calefacción y aire acondicionado	0	0	1,190	1,190	0	0	0	0
Chapistería e instalaciones eléctricas	0	0	0	0	0	0	0	0
Colocación de ladrillos y pisos, piedras, baldosas y labrado de mármol	0	0	211	211	0	0	0	0
Colocación de techos	0	0	1,154	1,154	0	0	0	0
Perforación de pozos de agua	0	0	0	0	0	0	0	0
Excavación y cimentación	0	0	0	0	0	0	0	0
Pintura y decoración	0	0	213	213	0	0	0	0
Otros	0	313	6,231	6,544	0	0	0	0
COMERCIO	174,249	199,345	435,575	809,169	0	0	0	0
COMERCIO INTERNO	78,199	67,843	75,469	221,511	0	0	0	0
COMERCIO DE IMPORTACIÓN	60,605	5,532	156,217	222,354	0	0	0	0
EXPORTACIÓN	12,631	2,036	65,240	79,907	0	0	0	0
COMERCIO NO ESPECIFICADO	22,814	123,934	138,650	285,398	0	0	0	0
TRANSPORTE Y ALMACENAMIENTO	23,963	3,611	23,876	51,450	0	0	0	0
TRANSPORTE TERRESTRE	5,876	3,611	23,279	32,766	0	0	0	0
TRANSPORTE POR AGUA	0	0	126	126	0	0	0	0
TRANSPORTE AÉREO	18,087	0	470	18,557	0	0	0	0
ESTABLECIMIENTOS FINANCIEROS, BIENES INMUEBLES, SERVICIOS PRESTADOS A LAS EMPRESAS	207,123	51,517	68,422	327,062	0	0	0	0
ESTABLECIMIENTOS FINANCIEROS	70,640	23,484	3,069	97,193	0	0	0	0
EMPRESAS ADMINISTRADORAS DE BIENES INMUEBLES	70,449	119	44,854	115,422	0	0	0	0
SERVICIOS PRESTADOS A LAS EMPRESAS	66,035	27,914	20,499	114,448	0	0	0	0
SERVICIOS COMUNALES, SOCIALES Y PERSONALES	12,241	16,633	29,691	58,565	0	0	0	0
SERVICIOS DE SANEAMIENTO Y SIMILARES	0	0	4,095	4,095	0	0	0	0
SERVICIOS SOCIALES Y OTROS	5,095	1,309	17,580	23,984	0	0	0	0
SERVICIOS COMUNALES CONEXOS								
SERVICIOS DE DIVERSIÓN, ESPARCIMIENTO Y CULTURALES	116	10	4,068	4,194	0	0	0	0
SERVICIOS PERSONALES Y DE LOS HOGARES	7,029	15,314	3,898	26,241	0	0	0	0
ORGANIZACIONES INTERNACIONALES Y OTROS ORGANISMOS EXTRATERRITORIALES	0	0	50	50	0	0	0	0
TOTAL	1,466,406	327,846	2,145,968	3,940,220	0	0	0	0

Fuente: Saldos de cartera forma E83.

BANCOS NACIONALES

PRESTAMOS Y DESCUENTOS CONCEDIDOS POR
ESTRATIFICACION Y PLAZO ORIGINAL
EN EL MES DE ENERO DE 2013
(Cifras en miles de Quetzales)

INTERVALOS EN QUETZALES	HASTA 10,000		DE 10,001 A 20,000		DE 20,001 A 50,000		DE 50,001 A 100,000		DE 100,001 Y MAS		TOTAL	
	No.	Monto	No.	Monto	No.	Monto	No.	Monto	No.	Monto	No.	Monto
CONSUMO, TRANSFERENCIAS Y OTROS DESTINOS	142,001	271,989	11,703	170,770	8,907	298,465	4,848	340,218	1,733	503,118	169,192	1,584,560
AGRICULTURA, GANADERÍA, SILVICULTURA, CAZA Y PESCA	2,050	11,254	741	10,631	259	9,135	130	10,136	180	171,521	3,360	212,677
AGRICULTURA	1,317	8,085	550	7,935	158	5,410	57	4,445	54	79,826	2,136	105,701
GANADERÍA	726	3,142	185	2,607	101	3,725	72	5,612	123	82,196	1,207	97,282
SILVICULTURA	3	8	3	38	0	0	1	79	2	8,175	9	8,300
CAZA Y PESCA	4	19	3	50	0	0	0	0	1	1,324	8	1,393
EXPLOTACIÓN DE MINAS Y CANTERAS	0	0	1	16	0	0	0	0	0	0	1	16
INDUSTRIAS MANUFACTURERAS	1,143	4,325	136	1,980	112	3,858	25	1,945	167	666,602	1,583	678,709
ELECTRICIDAD, GAS Y AGUA	13	50	4	63	0	0	1	53	4	22,611	22	22,776
CONSTRUCCIÓN	733	5,339	710	10,444	850	30,650	473	32,563	173	116,240	2,939	195,236
CONSTRUCCIÓN, REFORMA Y REPARACIÓN DE VÍAS DE COMUNICACIÓN	4	23	4	65	2	54	1	60	18	36,200	29	36,402
COMERCIO	11,767	45,434	2,049	30,929	1,219	42,232	419	30,598	585	659,976	16,039	809,169
TRANSPORTE Y ALMACENAMIENTO	22	157	23	342	76	2,988	44	3,473	81	44,489	246	51,450
ESTABLECIMIENTOS FINANCIEROS, BIENES INMUEBLES, SERVICIOS PRESTADOS A LAS EMPRESAS	17	109	14	236	17	567	22	1,710	70	324,440	140	327,062
SERVICIOS COMUNALES, SOCIALES Y PERSONALES	841	2,473	86	1,269	43	1,477	20	1,463	63	51,884	1,053	58,565
TOTAL	158,587	341,130	15,467	226,680	11,483	389,371	5,982	422,158	3,056	2,560,880	194,575	3,940,220

	HASTA 1 AÑO		DE 1 A 3 AÑOS		DE 3 A 5 AÑOS		DE 5 AÑOS Y MAS		TOTAL	
	No.	Monto	No.	Monto	No.	Monto	No.	Monto	No.	Monto
CONSUMO, TRANSFERENCIAS Y OTROS DESTINOS	59,398	138,919	92,268	508,065	11,482	440,782	6,044	496,794	169,192	1,584,559
AGRICULTURA, GANADERÍA, SILVICULTURA, CAZA Y PESCA	2,699	62,574	475	25,575	136	91,013	50	33,515	3,360	212,677
AGRICULTURA	1,821	48,955	266	9,714	31	37,380	18	9,653	2,136	105,701
GANADERÍA	871	13,569	200	14,218	105	53,633	31	15,862	1,207	97,282
SILVICULTURA	3	20	5	280	0	0	1	8,000	9	8,300
CAZA Y PESCA	4	30	4	1,363	0	0	0	0	8	1,393
EXPLOTACIÓN DE MINAS Y CANTERAS	0	0	0	0	1	16	0	0	1	16
INDUSTRIAS MANUFACTURERAS	1,154	347,338	353	65,815	55	11,972	21	253,584	1,583	678,709
ELECTRICIDAD, GAS Y AGUA	9	19,409	10	315	3	3,053	0	0	22	22,776
CONSTRUCCIÓN	315	27,130	1,355	44,228	1,092	67,197	177	56,681	2,939	195,236
CONSTRUCCIÓN, REFORMA Y REPARACIÓN DE VÍAS DE COMUNICACIÓN	15	14,512	3	10,648	5	3,993	6	7,249	29	36,402
COMERCIO	10,739	537,926	4,840	141,726	385	64,166	75	65,351	16,039	809,169
TRANSPORTE Y ALMACENAMIENTO	20	6,087	102	5,609	89	15,241	35	24,512	246	51,449
ESTABLECIMIENTOS FINANCIEROS, BIENES INMUEBLES, SERVICIOS PRESTADOS A LAS EMPRESAS	68	99,658	23	17,154	26	74,561	23	135,690	140	327,062
SERVICIOS COMUNALES, SOCIALES Y PERSONALES	540	31,402	422	13,907	52	2,228	39	11,028	1,053	58,565
TOTAL	74,942	1,270,442	99,848	822,392	13,321	770,229	6,464	1,077,155	194,575	3,940,218

Nota:
Fuente: Saldos de cartera forma E83.

BANCO EXTRANJERO

PRESTAMOS Y DESCUENTOS CONCEDIDOS POR
ESTRATIFICACION Y PLAZO ORIGINAL
EN EL MES DE ENERO DE 2013
(Cifras en miles de Quetzales)

INTERVALOS EN QUETZALES	HASTA 10,000		DE 10,001 A 20,000		DE 20,001 A 50,000		DE 50,001 A 100,000		DE 100,001 Y MAS		TOTAL	
	No.	Monto	No.	Monto	No.	Monto	No.	Monto	No.	Monto	No.	Monto
CONSUMO, TRANSFERENCIAS Y OTROS DESTINOS	0	0	0	0	0	0	0	0	0	0	0	0
AGRICULTURA, GANADERÍA, SILVICULTURA, CAZA Y PESCA	0	0	0	0	0	0	0	0	0	0	0	0
AGRICULTURA	0	0	0	0	0	0	0	0	0	0	0	0
GANADERÍA	0	0	0	0	0	0	0	0	0	0	0	0
SILVICULTURA	0	0	0	0	0	0	0	0	0	0	0	0
CAZA Y PESCA	0	0	0	0	0	0	0	0	0	0	0	0
EXPLOTACIÓN DE MINAS Y CANTERAS	0	0	0	0	0	0	0	0	0	0	0	0
INDUSTRIAS MANUFACTURERAS	0	0	0	0	0	0	0	0	0	0	0	0
ELECTRICIDAD, GAS Y AGUA	0	0	0	0	0	0	0	0	0	0	0	0
CONSTRUCCIÓN	0	0	0	0	0	0	0	0	0	0	0	0
CONSTRUCCIÓN, REFORMA Y REPARACIÓN DE VÍAS DE COMUNICACIÓN	0	0	0	0	0	0	0	0	0	0	0	0
COMERCIO	0	0	0	0	0	0	0	0	0	0	0	0
TRANSPORTE Y ALMACENAMIENTO	0	0	0	0	0	0	0	0	0	0	0	0
ESTABLECIMIENTOS FINANCIEROS, BIENES INMUEBLES, SERVICIOS PRESTADOS A LAS EMPRESAS	0	0	0	0	0	0	0	0	0	0	0	0
SERVICIOS COMUNALES, SOCIALES Y PERSONALES	0	0	0	0	0	0	0	0	0	0	0	0
TOTAL	0	0	0	0	0	0	0	0	0	0	0	0

	HASTA 1 AÑO		DE 1 A 3 AÑOS		DE 3 A 5 AÑOS		DE 5 AÑOS Y MAS		TOTAL	
	No.	Monto	No.	Monto	No.	Monto	No.	Monto	No.	Monto
CONSUMO, TRANSFERENCIAS Y OTROS DESTINOS	0	0	0	0	0	0	0	0	0	0
AGRICULTURA, GANADERÍA, SILVICULTURA, CAZA Y PESCA	0	0	0	0	0	0	0	0	0	0
AGRICULTURA	0	0	0	0	0	0	0	0	0	0
GANADERÍA	0	0	0	0	0	0	0	0	0	0
SILVICULTURA	0	0	0	0	0	0	0	0	0	0
CAZA Y PESCA	0	0	0	0	0	0	0	0	0	0
EXPLOTACIÓN DE MINAS Y CANTERAS	0	0	0	0	0	0	0	0	0	0
INDUSTRIAS MANUFACTURERAS	0	0	0	0	0	0	0	0	0	0
ELECTRICIDAD, GAS Y AGUA	0	0	0	0	0	0	0	0	0	0
CONSTRUCCIÓN	0	0	0	0	0	0	0	0	0	0
CONSTRUCCIÓN, REFORMA Y REPARACIÓN DE VÍAS DE COMUNICACIÓN	0	0	0	0	0	0	0	0	0	0
COMERCIO	0	0	0	0	0	0	0	0	0	0
TRANSPORTE Y ALMACENAMIENTO	0	0	0	0	0	0	0	0	0	0
ESTABLECIMIENTOS FINANCIEROS, BIENES INMUEBLES, SERVICIOS PRESTADOS A LAS EMPRESAS	0	0	0	0	0	0	0	0	0	0
SERVICIOS COMUNALES, SOCIALES Y PERSONALES	0	0	0	0	0	0	0	0	0	0
TOTAL	0	0	0	0	0	0	0	0	0	0

Nota:

Fuente: Saldos de cartera forma E83.

SISTEMA BANCARIO

INTEGRACION DE FIDEICOMISOS

AL 31 DE ENERO DE 2013

(Cifras en miles de Quetzales)

	Estatales		Municipales		Privados		Total	
	No.	Patrimonio	No.	Patrimonio	No.	Patrimonio	No.	Patrimonio 1/
BANCOS NACIONALES								
EL CRÉDITO HIPOTECARIO NACIONAL DE GUATEMALA	16	238,255	2	132,808	4	26,360	22	397,423
INMOBILIARIO, S. A.	1	10	0	0	0	0	1	10
DE LOS TRABAJADORES	7	379,575	1	2,845	15	24,141	23	406,561
INDUSTRIAL, S. A.	6	34,824	2	2,992	69	1,014,780	77	1,052,596
DE DESARROLLO RURAL, S. A.	28	2,059,561	9	2,135	35	216,701	72	2,278,398
INTERNACIONAL, S. A.	0	0	0	0	5	129,751	5	129,751
REFORMADOR, S. A.	0	0	0	0	5	128,031	5	128,031
VIVIBANCO, S. A.	1	15,486	0	0	9	18,674	10	34,160
FICOHSA GUATEMALA, S. A.	0	0	0	0	8	28,432	8	28,432
PROMERICA, S. A.	1	0	0	0	1	25,821	2	25,821
DE ANTIGUA, S. A.	0	0	0	0	0	0	0	0
DE AMÉRICA CENTRAL, S. A.	0	0	0	0	0	0	0	0
CITIBANK DE GUATEMALA, S. A.	1	280,011	0	0	2	30	3	280,041
AGROMERCANTIL DE GUATEMALA, S. A.	7	713,061	0	0	11	50,269	18	763,330
G&T CONTINENTAL, S. A.	4	35,413	1	369	12	702,358	17	738,141
DE CRÉDITO, S. A.	0	0	1	29	9	39,433	10	39,462
AZTECA DE GUATEMALA, S. A.	0	0	0	0	0	0	0	0
BANCOS EXTRANJERO								
CITIBANK, N. A. SUC. GUATEMALA	0	0	0	0	0	0	0	0
TOTAL	72	3,756,197	16	141,179	185	2,404,782	273	6,302,158

El Fideicomiso es un contrato por el que una persona llamada fideicomitente transmite ciertos bienes y derechos a otra llamada fiduciaria, quien los recibe con la limitación de carácter obligatorio, de realizar solo aquellos actos exigidos para cumplir los fines del fideicomiso y en beneficio de un tercero llamado fideicomisario.

1/ Incluye: Patrimonio Recibido + Utilidad ó Pérdida Acumulada + Utilidad ó Pérdida del Ejercicio

SISTEMA BANCARIO

AL 31 DE ENERO DE 2013

DEFINICION DE INDICADORES FINANCIEROS

ÁREA	INDICADOR	DEFINICIÓN	INTERPRETACIÓN
Liquidez	Encaje computable en relación a las obligaciones depositarias (ECD)	Es el cociente de dividir el promedio mensual de encaje computable entre las obligaciones depositarias a fin de mes.	Representa la proporción de las obligaciones depositarias que están protegidas por el encaje legal, el cual es la suma de fondos en efectivo en las cajas de la entidad más el depósito de inmediata exigibilidad en el Banco de Guatemala.
	Liquidez inmediata (LI)	Es el cociente de dividir las disponibilidades entre la suma de las obligaciones depositarias más las obligaciones financieras.	Representa la proporción de recursos de inmediata disponibilidad de los que la entidad dispone para hacer frente a sus obligaciones de captación.
Solvencia	Patrimonio en relación a activos (PA)	Es el cociente de dividir el capital contable entre el activo neto.	Representa la proporción de capital contable que respalda los activos de la entidad.
	Patrimonio en relación a Cartera de Créditos (PCC)	Es el cociente de dividir el capital contable entre la cartera de créditos bruta.	Representa la proporción de la cartera de créditos bruta que está respaldada por el patrimonio de los accionistas.
	Patrimonio en relación a las captaciones (PCA)	Es el cociente de dividir el capital contable entre la suma de las obligaciones depositarias más las obligaciones financieras.	Representa la proporción de los recursos de los accionistas respecto a los recursos captados del público.
Rentabilidad	Rentabilidad sobre Patrimonio (RP)	Es el cociente de dividir la utilidad neta anualizada entre el capital contable.	Representa la utilidad con respecto a los recursos de los accionistas. Este indicador se muestra sólo cuando el capital contable es positivo.
	Rentabilidad sobre Activos (RA)	Es el cociente de dividir la utilidad neta anualizada entre el activo neto.	Representa la proporción de utilidad respecto al total de recursos propios más los ajenos administrados por la entidad.
	Eficiencia (EF)	Es el cociente de dividir el margen operacional neto entre el margen operacional bruto.	Representa la proporción de la utilidad bruta de operación que queda de remanente, luego de deducir los gastos administrativos. Al restar el indicador de la unidad, se obtiene la relación de gastos administrativos sobre utilidad bruta.
Calidad de Activos	Cartera Vigente en relación a Cartera Bruta (CVC)	Es el cociente de dividir la cartera de créditos vigente entre la cartera de créditos bruta.	Representa la proporción de la cartera total que se encuentra vigente y consecuentemente, la calidad de la misma. La tasa de cartera vencida se obtiene al restar este indicador de la unidad.
	Cobertura de Cartera Crediticia en Riesgo (CCR)	Es el cociente de dividir las estimaciones por valuación para cartera de créditos entre la suma de la cartera vencida del mes anterior.	Representa la proporción de la cartera crediticia en riesgo que está cubierta por provisiones.

INDICADORES FINANCIEROS

LIQUIDEZ

Encaje Computable en relación a los Depósitos	
Moneda Nacional	14.56 %
Moneda Extranjera	16.30 %
Liquidez Inmediata	19.68 %

SOLVENCIA

Patrimonio en relación a Activos	9.02 %
Patrimonio en relación a Cartera de Créditos	15.94 %
Patrimonio en relación a las Captaciones	12.06 %

RENTABILIDAD

Rentabilidad sobre Patrimonio	17.04 %
Rentabilidad sobre Activos	1.54 %
Eficiencia	30.71 %

CALIDAD DE ACTIVOS

Cartera Vigente en relación a Cartera Bruta	98.64 %
Cobertura de Cartera Crediticia en Riesgo	159.89 %

NOTAS :

- Los indicadores de mayor valor reflejan una mejor situación en el rubro correspondiente.
- Todos los indicadores están expresados en porcentaje.
- Los indicadores han sido contruidos de forma tal que puedan ser calculados con la información publicada en este boletín.

EL CRÉDITO HIPOTECARIO NACIONAL DE GUATEMALA

AL 31 DE ENERO DE 2013 (Cifras en miles de Quetzales)

ACTIVO	3,059,175	TASAS DE INTERÉS PROMEDIO PONDERADAS	MONEDA NACIONAL	MONEDA EXTRANJERA
DISPONIBILIDADES	317,382	OPERACIONES ACTIVAS		
Caja	85,377	Préstamos	12.71 %	9.64 %
Banco Central	196,671	Documentos Descontados	9.63 %	8.31 %
Bancos del País	851	OPERACIONES PASIVAS		
Bancos del Exterior	18,167	Depósitos Monetarios	.76 %	1.04 %
Cheques a Compensar	16,312	Depósitos de Ahorro	2.56 %	.79 %
Giros sobre el Exterior	4	Depósitos a Plazo	7.40 %	3.75 %
INVERSIONES	1,038,894	Bonos	.00 %	.00 %
En Títulos-Valores para Negociación	-	Pagarés Financieros	.00 %	.00 %
En Títulos-Valores para la Venta	793,457	Obligaciones Subordinadas	.00 %	.00 %
En Títulos-Valores para su Vencimiento	245,437	Obligaciones Financieras con Restricciones	.00 %	.00 %
Operaciones de Reporto	-	Obligaciones Convertibles en Acciones	.00 %	.00 %
Certificados de Participación	-	ENCAJE LEGAL	MONEDA NACIONAL	MONEDA EXTRANJERA /1
Intereses Pagados en Compra de Valores	-	ENCAJE COMPUTABLE	349,419	967
SUMA	1,038,894	ENCAJE REQUERIDO	347,548	946
(-) Estimaciones por Valuación	-	POSICIÓN	1,871	21
CARTERA DE CRÉDITOS	1,146,347	CARTERA DE CRÉDITOS	MONEDA NACIONAL	MONEDA EXTRANJERA
Vigente	1,147,362	TOTAL DE CARTERA DE CRÉDITOS (BRUTA)	100.00 %	100.00 %
Vencidos	138,533	Vigente	89.16 %	95.12 %
SUMA	1,285,896	Vencidos en Proceso de Prórroga	2.36 %	.00 %
(-) Estimaciones Por Valuación	139,548	Vencidos en Cobro Administrativo	4.17 %	.00 %
PRODUCTOS FINANCIEROS POR COBRAR	18,689	Vencidos en Cobro Judicial	4.31 %	4.88 %
CUENTAS POR COBRAR (Neto)	74,162	Monto total de Cartera de Créditos (Bruta)	1,271,168	14,727
ACTIVOS REALIZABLES (Neto)	78,341			
INVERSIONES PERMANENTES (Neto)	16,688	DEPÓSITOS	MONEDA NACIONAL	MONEDA EXTRANJERA
OTRAS INVERSIONES (Neto)	3,860	No. de Cuentas Depósitos Monetarios	63,205	305
SUCURSALES, CASA MATRIZ Y DEPARTAMENTOS ADSCRITOS	316,977	Monto Depósitos Monetarios	777,430	13,647
INMUEBLES Y MUEBLES (Neto)	47,835	No. de Cuentas Depósitos de Ahorro	65,551	1,046
CARGOS DIFERIDOS (Neto)	2,785,691	Monto Depósitos de Ahorro	385,616	9,889
PASIVO	2,439,746	No. de Cuentas Depósitos a Plazo	2,219	75
OBLIGACIONES DEPOSITARIAS	791,077	Monto Depósitos a Plazo	1,211,707	31,002
Depósitos Monetarios	395,506	No. de Cuentas a la Orden	157	1
Depósitos de Ahorro	1,242,709	Monto Depósitos a la Orden	4,757	0
Depósitos a Plazo	4,757	No. de Cuentas Depósitos con Restricciones	5,157	23
Depósitos a la Orden	5,698	Monto Depósitos con Restricciones	5,629	69
Depósitos con Restricciones	-	No. de Obligaciones Financieras	134	0
CRÉDITOS OBTENIDOS	-	Monto Obligaciones Financieras	1,884	0
Del Banco Central	-	POSICIÓN PATRIMONIAL		
De Instituciones Financieras Nacionales	-	CAPITAL COMPUTABLE	332,358	
De Instituciones Financieras Extranjeras	-	CAPITAL REQUERIDO	169,155	
Organismos Internacionales	-	POSICIÓN	163,202	
OBLIGACIONES FINANCIERAS	1,884	INDICADORES FINANCIEROS		
GASTOS FINANCIEROS POR PAGAR	10,742	LIQUIDEZ		
CUENTAS POR PAGAR	263,219	Encaje Computable en relación a los Depósitos		
PROVISIONES	19,252	Moneda Nacional	14.65%	
SUCURSALES, CASA MATRIZ Y DEPARTAMENTOS ADSCRITOS	-	Moneda Extranjera	13.86%	
OTRAS OBLIGACIONES	-	Liquidez Inmediata	13.00 %	
CRÉDITOS DIFERIDOS	21,844	SOLVENCIA		
SUMA	2,756,687	Patrimonio en relación a Activos	8.94 %	
OTRAS CUENTAS ACREEDORAS	29,004	Patrimonio en relación a Cartera de Créditos	21.27 %	
CAPITAL CONTABLE	273,484	Patrimonio en relación a las Captaciones	11.20 %	
CAPITAL PAGADO	15,000	RENTABILIDAD		
Capital Autorizado	15,000	Rentabilidad sobre Patrimonio	10.74 %	
(-) Capital No Pagado	-	Rentabilidad sobre Activos	.96 %	
Casa Matriz, Capital Asignado	-	Eficiencia	45.54 %	
APORTACIONES PERMANENTES	261,379	CALIDAD DE ACTIVOS		
RESERVA DE CAPITAL	388,790	Cartera Vigente en relación a Cartera Bruta	89.23 %	
RESERVAS PARA ACTIVOS EXTRAORDINARIOS	-	Cobertura de Cartera Crediticia en Riesgo	101.07 %	
REVALUACIÓN DE ACTIVOS	168,175			
OBLIGACIONES SUBORDINADAS	-			
GANANCIAS Y PÉRDIDAS POR FUSIÓN	-			
VALUACIÓN DE ACTIVOS DE RECUPERACIÓN DUDOSA	164,498			
PROVISION DE BENEFICIOS A EMPLEADOS	-			
AJUSTES AL IMPUESTO SOBRE LA RENTA	-			
GANANCIAS O PÉRDIDAS POR CAMBIOS EN EL VALOR DE MERCADO DE LAS INVERSIONES	-			
RESULTADOS DE EJERCICIOS ANTERIORES	-397,811			
RESULTADOS DEL EJERCICIO	2,448			
TOTAL IGUAL A LA SUMA DEL ACTIVO	3,059,175			
ESTADO DE RESULTADOS	-			
PRODUCTOS FINANCIEROS	18,184			
GASTOS FINANCIEROS	9,551			
MARGEN POR INVERSIÓN	8,634			
PRODUCTOS POR SERVICIOS	19,127			
GASTOS POR SERVICIOS	2,459			
MARGEN POR SERVICIOS	16,667			
OTROS PRODUCTOS Y GASTOS DE OPERACIÓN	-			
Productos	198			
Gastos	301			
MARGEN OTROS PRODUCTOS Y GASTOS DE OPERACIÓN	-103			
MARGEN OPERACIONAL BRUTO	25,198			
GASTOS DE ADMINISTRACIÓN	13,722			
MARGEN OPERACIONAL NETO	11,477			
PRODUCTOS Y GASTOS EXTRAORDINARIOS	-8,659			
Productos Extraordinarios	3,851			
Gastos Extraordinarios	12,510			
PRODUCTOS Y GASTOS DE EJERCICIOS ANTERIORES	-369			
Productos de Ejercicios Anteriores	47			
Gastos de Ejercicios Anteriores	416			
GANANCIA (PÉRDIDA) BRUTA	2,448			
IMPUESTO SOBRE LA RENTA	-			
GANANCIA (PÉRDIDA) NETA	2,448			

BANCO INMOBILIARIO, S. A.

AL 31 DE ENERO DE 2013
(Cifras en miles de Quetzales)

ACTIVO	1,076,905	TASAS DE INTERÉS PROMEDIO PONDERADAS	MONEDA NACIONAL	MONEDA EXTRANJERA
DISPONIBILIDADES	200,794	OPERACIONES ACTIVAS		
Caja	34,669	Préstamos	12.09 %	8.37 %
Banco Central	108,292	Documentos Descontados	.00 %	8.50 %
Bancos del País	1,955	OPERACIONES PASIVAS		
Bancos del Exterior	24,460	Depósitos Monetarios	.29 %	.05 %
Cheques a Compensar	31,417	Depósitos de Ahorro	3.14 %	.27 %
Giros sobre el Exterior	1	Depósitos a Plazo	7.38 %	4.42 %
INVERSIONES	183,275	Bonos	.00 %	.00 %
En Títulos-Valores para Negociación	-	Pagarés Financieros	.00 %	.00 %
En Títulos-Valores para la Venta	173,946	Obligaciones Subordinadas	.00 %	.00 %
En Títulos-Valores para su Vencimiento	-	Obligaciones Financieras con Restricciones	.00 %	.00 %
Operaciones de Reporto	10,000	Obligaciones Convertibles en Acciones	.00 %	.00 %
Certificados de Participación	-	ENCAJE LEGAL	MONEDA NACIONAL	MONEDA EXTRANJERA /1
Intereses Pagados en Compra de Valores	-	ENCAJE COMPUTABLE	124,641	2,990
SUMA	183,946	ENCAJE REQUERIDO	123,950	1,614
(-) Estimaciones por Valuación	671	POSICIÓN	691	1,376
CARTERA DE CRÉDITOS	585,624	CARTERA DE CRÉDITOS	MONEDA NACIONAL	MONEDA EXTRANJERA
Vigente	579,617	TOTAL DE CARTERA DE CRÉDITOS (BRUTA)	100.00 %	100.00 %
Vencidos	37,459	Vigente	93.39 %	98.58 %
SUMA	617,076	Vencidos en Proceso de Prórroga	.31 %	1.10 %
(-) Estimaciones Por Valuación	31,452	Vencidos en Cobro Administrativo	1.44 %	.31 %
PRODUCTOS FINANCIEROS POR COBRAR	7,799	Vencidos en Cobro Judicial	4.86 %	.01 %
CUENTAS POR COBRAR (Neto)	5,781	Monto total de Cartera de Créditos (Bruta)	552,790	64,286
ACTIVOS REALIZABLES (Neto)	6,197			
INVERSIONES PERMANENTES (Neto)	3,295	DEPÓSITOS	MONEDA NACIONAL	MONEDA EXTRANJERA
OTRAS INVERSIONES (Neto)	-	No. de Cuentas Depósitos Monetarios	9,246	399
SUCURSALES, CASA MATRIZ Y DEPARTAMENTOS ADSCRITOS	-	Monto Depósitos Monetarios	179,046	22,432
INMUEBLES Y MUEBLES (Neto)	77,529	No. de Cuentas Depósitos de Ahorro	58,981	693
CARGOS DIFERIDOS (Neto)	6,611	Monto Depósitos de Ahorro	256,265	22,044
PASIVO	947,760	No. de Cuentas Depósitos a Plazo	1,783	70
OBLIGACIONES DEPOSITARIAS	889,551	Monto Depósitos a Plazo	365,258	42,612
Depósitos Monetarios	201,478	No. de Cuentas a la Orden	201	0
Depósitos de Ahorro	278,310	Monto Depósitos a la Orden	298	0
Depósitos a Plazo	407,870	No. de Cuentas Depósitos con Restricciones	1,528	0
Depósitos a la Orden	298	Monto Depósitos con Restricciones	1,595	0
Depósitos con Restricciones	1,595	No. de Obligaciones Financieras	0	0
CRÉDITOS OBTENIDOS	-	Monto Obligaciones Financieras	0	0
Del Banco Central	-	POSICIÓN PATRIMONIAL		
De Instituciones Financieras Nacionales	-	CAPITAL COMPUTABLE	113,810	
De Instituciones Financieras Extranjeras	-	CAPITAL REQUERIDO	74,860	
Organismos Internacionales	-	POSICIÓN	38,950	
OBLIGACIONES FINANCIERAS	-	INDICADORES FINANCIEROS		
GASTOS FINANCIEROS POR PAGAR	9,897	LIQUIDEZ		
CUENTAS POR PAGAR	35,111	Encaje Computable en relación a los Depósitos		
PROVISIONES	736	Moneda Nacional	15.53%	
SUCURSALES, CASA MATRIZ Y DEPARTAMENTOS ADSCRITOS	-	Moneda Extranjera	26.88%	
OTRAS OBLIGACIONES	-	Liquidez Inmediata	22.57 %	
CRÉDITOS DIFERIDOS	67	SOLVENCIA		
SUMA	935,362	Patrimonio en relación a Activos	11.99 %	
OTRAS CUENTAS ACREEDORAS	12,399	Patrimonio en relación a Cartera de Créditos	20.93 %	
CAPITAL CONTABLE	129,145	Patrimonio en relación a las Captaciones	14.52 %	
CAPITAL PAGADO	89,606	RENTABILIDAD		
Capital Autorizado	150,000	Rentabilidad sobre Patrimonio	2.16 %	
(-) Capital No Pagado	60,394	Rentabilidad sobre Activos	.26 %	
Casa Matriz, Capital Asignado	-	Eficiencia	3.78 %	
APORTACIONES PERMANENTES	-	CALIDAD DE ACTIVOS		
RESERVA DE CAPITAL	12,340	Cartera Vigente en relación a Cartera Bruta	93.93 %	
RESERVAS PARA ACTIVOS EXTRAORDINARIOS	-	Cobertura de Cartera Crediticia en Riesgo	100.00 %	
REVALUACIÓN DE ACTIVOS	62,398			
OBLIGACIONES SUBORDINADAS	-			
GANANCIAS Y PÉRDIDAS POR FUSIÓN	-			
VALUACIÓN DE ACTIVOS DE RECUPERACIÓN DUDOSA	38,762			
PROVISION DE BENEFICIOS A EMPLEADOS	-			
AJUSTES AL IMPUESTO SOBRE LA RENTA	-			
GANANCIAS O PÉRDIDAS POR CAMBIOS EN EL VALOR DE MERCADO DE LAS INVERSIONES	-			
RESULTADOS DE EJERCICIOS ANTERIORES	3,330			
RESULTADOS DEL EJERCICIO	232			
TOTAL IGUAL A LA SUMA DEL ACTIVO	1,076,905			
ESTADO DE RESULTADOS	-			
PRODUCTOS FINANCIEROS	6,973			
GASTOS FINANCIEROS	3,099			
MARGEN POR INVERSIÓN	3,874			
PRODUCTOS POR SERVICIOS	358			
GASTOS POR SERVICIOS	206			
MARGEN POR SERVICIOS	152			
OTROS PRODUCTOS Y GASTOS DE OPERACIÓN	-			
Productos	61			
Gastos	393			
MARGEN OTROS PRODUCTOS Y GASTOS DE OPERACIÓN	-332			
MARGEN OPERACIONAL BRUTO	3,694			
GASTOS DE ADMINISTRACIÓN	3,554			
MARGEN OPERACIONAL NETO	140			
PRODUCTOS Y GASTOS EXTRAORDINARIOS	-2			
Productos Extraordinarios	1			
Gastos Extraordinarios	2			
PRODUCTOS Y GASTOS DE EJERCICIOS ANTERIORES	94			
Productos de Ejercicios Anteriores	228			
Gastos de Ejercicios Anteriores	133			
GANANCIA (PÉRDIDA) BRUTA	232			
IMPUESTO SOBRE LA RENTA	-			
GANANCIA (PÉRDIDA) NETA	232			

BANCO DE LOS TRABAJADORES

AL 31 DE ENERO DE 2013
(Cifras en miles de Quetzales)

ACTIVO	9,732,474	TASAS DE INTERÉS PROMEDIO PONDERADAS	MONEDA NACIONAL	MONEDA EXTRANJERA
DISPONIBILIDADES	901,563	OPERACIONES ACTIVAS		
Caja	85,744	Préstamos	24.92 %	8.21 %
Banco Central	592,210	Documentos Descontados	.00 %	.00 %
Bancos del País	1,426	OPERACIONES PASIVAS		
Bancos del Exterior	182,579	Depósitos Monetarios	2.61 %	2.58 %
Cheques a Compensar	37,448	Depósitos de Ahorro	5.03 %	2.78 %
Giros sobre el Exterior	2,155	Depósitos a Plazo	8.71 %	4.85 %
INVERSIONES	2,765,008	Bonos	9.05 %	.00 %
En Títulos-Valores para Negociación	-	Pagarés Financieros	.00 %	.00 %
En Títulos-Valores para la Venta	2,323,825	Obligaciones Subordinadas	7.28 %	.00 %
En Títulos-Valores para su Vencimiento	442,596	Obligaciones Financieras con Restricciones	.00 %	.00 %
Operaciones de Reporto	-	Obligaciones Convertibles en Acciones	.00 %	.00 %
Certificados de Participación	-	ENCAJE LEGAL	MONEDA NACIONAL	MONEDA EXTRANJERA /1
Intereses Pagados en Compra de Valores	242	ENCAJE COMPUTABLE	1,130,482	9,147
SUMA	2,766,663	ENCAJE REQUERIDO	1,128,278	4,994
(-) Estimaciones por Valuación	1,655	POSICIÓN	2,204	4,153
CARTERA DE CRÉDITOS	5,412,585	CARTERA DE CRÉDITOS	MONEDA NACIONAL	MONEDA EXTRANJERA
Vigente	5,500,606	TOTAL DE CARTERA DE CRÉDITOS (BRUTA)	100.00 %	100.00 %
Vencidos	137,182	Vigente	98.81 %	70.21 %
SUMA	5,637,788	Vencidos en Proceso de Prórroga	.07 %	.03 %
(-) Estimaciones Por Valuación	225,203	Vencidos en Cobro Administrativo	1.11 %	5.10 %
PRODUCTOS FINANCIEROS POR COBRAR	174,218	Vencidos en Cobro Judicial	.02 %	24.67 %
CUENTAS POR COBRAR (Neto)	37,881	Monto total de Cartera de Créditos (Bruta)	5,392,876	244,912
ACTIVOS REALIZABLES (Neto)	26,802			
INVERSIONES PERMANENTES (Neto)	72,396	DEPÓSITOS	MONEDA NACIONAL	MONEDA EXTRANJERA
OTRAS INVERSIONES (Neto)	184	No. de Cuentas Depósitos Monetarios	26,603	1,343
SUCURSALES, CASA MATRIZ Y DEPARTAMENTOS ADSCRITOS	155,085	Monto Depósitos Monetarios	593,643	73,571
INMUEBLES Y MUEBLES (Neto)	186,753	No. de Cuentas Depósitos de Ahorro	308,900	1,903
CARGOS DIFERIDOS (Neto)	8,933,048	Monto Depósitos de Ahorro	1,023,815	44,756
PASIVO	8,933,048	No. de Cuentas Depósitos a Plazo	13,315	274
OBLIGACIONES DEPOSITARIAS	8,052,207	Monto Depósitos a Plazo	6,157,268	151,043
Depósitos Monetarios	667,214	No. de Cuentas a la Orden	20	1
Depósitos de Ahorro	1,068,570	Monto Depósitos a la Orden	16	0
Depósitos a Plazo	6,308,311	No. de Cuentas Depósitos con Restricciones	11,529	90
Depósitos a la Orden	16	Monto Depósitos con Restricciones	7,992	103
Depósitos con Restricciones	8,095	No. de Obligaciones Financieras	19	0
CRÉDITOS OBTENIDOS	436,307	Monto Obligaciones Financieras	4,065	0
Del Banco Central	-	POSICIÓN PATRIMONIAL		
De Instituciones Financieras Nacionales	-	CAPITAL COMPUTABLE	848,728	
De Instituciones Financieras Extranjeras	254,698	CAPITAL REQUERIDO	735,542	
Organismos Internacionales	181,609	POSICIÓN	113,186	
OBLIGACIONES FINANCIERAS	4,065	INDICADORES FINANCIEROS		
GASTOS FINANCIEROS POR PAGAR	13,615	LIQUIDEZ		
CUENTAS POR PAGAR	180,709	Encaje Computable en relación a los Depósitos		
PROVISIONES	51,281	Moneda Nacional	14.53%	
SUCURSALES, CASA MATRIZ Y DEPARTAMENTOS ADSCRITOS	-	Moneda Extranjera	26.57%	
OTRAS OBLIGACIONES	90,000	Liquidez Inmediata	11.19 %	
CRÉDITOS DIFERIDOS	58	SOLVENCIA		
SUMA	8,828,240	Patrimonio en relación a Activos	8.21 %	
OTRAS CUENTAS ACREEDORAS	104,807	Patrimonio en relación a Cartera de Créditos	14.18 %	
CAPITAL CONTABLE	799,426	Patrimonio en relación a las Captaciones	9.92 %	
CAPITAL PAGADO	43,301	RENTABILIDAD		
Capital Autorizado	200,000	Rentabilidad sobre Patrimonio	2.59 %	
(-) Capital No Pagado	156,699	Rentabilidad sobre Activos	.21 %	
Casa Matriz, Capital Asignado	-	Eficiencia	34.88 %	
APORTACIONES PERMANENTES	8	CALIDAD DE ACTIVOS		
RESERVA DE CAPITAL	570,195	Cartera Vigente en relación a Cartera Bruta	97.57 %	
RESERVAS PARA ACTIVOS EXTRAORDINARIOS	-	Cobertura de Cartera Crediticia en Riesgo	169.65 %	
REVALUACIÓN DE ACTIVOS	59,634			
OBLIGACIONES SUBORDINADAS	-			
GANANCIAS Y PÉRDIDAS POR FUSIÓN	-			
VALUACIÓN DE ACTIVOS DE RECUPERACIÓN DUDOSA	-			
PROVISION DE BENEFICIOS A EMPLEADOS	-			
AJUSTES AL IMPUESTO SOBRE LA RENTA	-			
GANANCIAS O PÉRDIDAS POR CAMBIOS EN EL VALOR DE MERCADO DE LAS INVERSIONES	-			
RESULTADOS DE EJERCICIOS ANTERIORES	124,562			
RESULTADOS DEL EJERCICIO	1,728			
TOTAL IGUAL A LA SUMA DEL ACTIVO	9,732,474			
	-			
ESTADO DE RESULTADOS	-			
PRODUCTOS FINANCIEROS	94,988			
GASTOS FINANCIEROS	53,531			
MARGEN POR INVERSIÓN	41,458			
PRODUCTOS POR SERVICIOS	1,346			
GASTOS POR SERVICIOS	2,000			
MARGEN POR SERVICIOS	-654			
OTROS PRODUCTOS Y GASTOS DE OPERACIÓN	-			
Productos	1,548			
Gastos	11,235			
MARGEN OTROS PRODUCTOS Y GASTOS DE OPERACIÓN	-9,687			
MARGEN OPERACIONAL BRUTO	31,117			
GASTOS DE ADMINISTRACIÓN	20,263			
MARGEN OPERACIONAL NETO	10,855			
PRODUCTOS Y GASTOS EXTRAORDINARIOS	936			
Productos Extraordinarios	1,050			
Gastos Extraordinarios	114			
PRODUCTOS Y GASTOS DE EJERCICIOS ANTERIORES	-4,150			
Productos de Ejercicios Anteriores	941			
Gastos de Ejercicios Anteriores	5,091			
GANANCIA (PÉRDIDA) BRUTA	7,640			
IMPUESTO SOBRE LA RENTA	5,913			
GANANCIA (PÉRDIDA) NETA	1,728			

BANCO INDUSTRIAL, S. A.
AL 31 DE ENERO DE 2013
(Cifras en miles de Quetzales)

ACTIVO	54,967,876	TASAS DE INTERÉS PROMEDIO PONDERADAS	MONEDA NACIONAL	MONEDA EXTRANJERA
DISPONIBILIDADES	7,751,021	OPERACIONES ACTIVAS		
Caja	800,666	Préstamos	8.87 %	5.91 %
Banco Central	4,669,815	Documentos Descontados	7.46 %	5.68 %
Bancos del País	15,656	OPERACIONES PASIVAS		
Bancos del Exterior	1,559,672	Depósitos Monetarios	.80 %	.51 %
Cheques a Compensar	697,000	Depósitos de Ahorro	1.12 %	.37 %
Giros sobre el Exterior	8,212	Depósitos a Plazo	7.00 %	3.50 %
INVERSIONES	15,915,450	Bonos	8.40 %	.00 %
En Títulos-Valores para Negociación	-	Pagarés Financieros	.00 %	.00 %
En Títulos-Valores para la Venta	-	Obligaciones Subordinadas	.00 %	8.25 %
En Títulos-Valores para su Vencimiento	15,731,818	Obligaciones Financieras con Restricciones	.00 %	.00 %
Operaciones de Reporto	124,025	Obligaciones Convertibles en Acciones	.00 %	.00 %
Certificados de Participación	86,958			
Intereses Pagados en Compra de Valores	87	ENCAJE LEGAL	MONEDA NACIONAL	MONEDA EXTRANJERA /1
SUMA	15,942,888	ENCAJE COMPUTABLE	4,308,166	142,230
(-) Estimaciones por Valuación	27,437	ENCAJE REQUERIDO	4,296,270	139,135
CARTERA DE CRÉDITOS	28,145,306	POSICIÓN	11,896	3,095
Vigente	28,369,709	CARTERA DE CRÉDITOS	MONEDA NACIONAL	MONEDA EXTRANJERA
Vencidos	170,067	TOTAL DE CARTERA DE CRÉDITOS (BRUTA)	100.00 %	100.00 %
SUMA	28,539,776	Vigente	99.03 %	99.67 %
(-) Estimaciones Por Valuación	394,470	Vencidos en Proceso de Prórroga	.05 %	.03 %
PRODUCTOS FINANCIEROS POR COBRAR	350,201	Vencidos en Cobro Administrativo	.60 %	.22 %
CUENTAS POR COBRAR (Neto)	242,758	Vencidos en Cobro Judicial	.32 %	.08 %
ACTIVOS REALIZABLES (Neto)	40,834	Monto total de Cartera de Créditos (Bruta)	11,981,437	16,558,339
INVERSIONES PERMANENTES (Neto)	414,456			
OTRAS INVERSIONES (Neto)	337,205	DEPÓSITOS	MONEDA NACIONAL	MONEDA EXTRANJERA
SUCURSALES, CASA MATRIZ Y DEPARTAMENTOS ADSCRITOS	-	No. de Cuentas Depósitos Monetarios	994,405	47,931
INMUEBLES Y MUEBLES (Neto)	1,221,041	Monto Depósitos Monetarios	13,195,887	5,079,116
CARGOS DIFERIDOS (Neto)	549,604	No. de Cuentas Depósitos de Ahorro	1,083,861	42,354
PASIVO	51,369,494	Monto Depósitos de Ahorro	6,108,686	1,142,625
OBLIGACIONES DEPOSITARIAS	37,835,576	No. de Cuentas Depósitos a Plazo	18,937	1,332
Depósitos Monetarios	18,275,003	Monto Depósitos a Plazo	10,596,800	1,579,617
Depósitos de Ahorro	7,251,311	No. de Cuentas a la Orden	169,762	4,953
Depósitos a Plazo	12,176,417	Monto Depósitos a la Orden	21,861	2,675
Depósitos a la Orden	24,536	No. de Cuentas Depósitos con Restricciones	37,884	1,910
Depósitos con Restricciones	108,309	Monto Depósitos con Restricciones	101,712	6,597
CRÉDITOS OBTENIDOS	11,096,823	No. de Obligaciones Financieras	120	0
Del Banco Central	-	Monto Obligaciones Financieras	151,329	0
De Instituciones Financieras Nacionales	-	POSICIÓN PATRIMONIAL		
De Instituciones Financieras Extranjeras	10,925,878	CAPITAL COMPUTABLE	4,962,269	
Organismos Internacionales	170,944	CAPITAL REQUERIDO	3,903,085	
OBLIGACIONES FINANCIERAS	151,329	POSICIÓN	1,059,184	
GASTOS FINANCIEROS POR PAGAR	218,517	INDICADORES FINANCIEROS		
CUENTAS POR PAGAR	522,411	LIQUIDEZ		
PROVISIONES	23,476	Encaje Computable en relación a los Depósitos		
SUCURSALES, CASA MATRIZ Y DEPARTAMENTOS ADSCRITOS	-	Moneda Nacional	14.35%	
OTRAS OBLIGACIONES	1,448,176	Moneda Extranjera	14.25%	
CRÉDITOS DIFERIDOS	28,083	Liquidez Inmediata	20.40 %	
SUMA	51,324,391	SOLVENCIA		
OTRAS CUENTAS ACREEDORAS	45,103	Patrimonio en relación a Activos	6.55 %	
CAPITAL CONTABLE	3,598,381	Patrimonio en relación a Cartera de Créditos	12.61 %	
CAPITAL PAGADO	1,376,978	Patrimonio en relación a las Captaciones	9.47 %	
Capital Autorizado	4,000,000	RENTABILIDAD		
(-) Capital No Pagado	2,623,022	Rentabilidad sobre Patrimonio	19.53 %	
Casa Matriz, Capital Asignado	-	Rentabilidad sobre Activos	1.28 %	
APORTACIONES PERMANENTES	610,223	Eficiencia	30.41 %	
RESERVA DE CAPITAL	1,494,847	CALIDAD DE ACTIVOS		
RESERVAS PARA ACTIVOS EXTRAORDINARIOS	-	Cartera Vigente en relación a Cartera Bruta	99.40 %	
REVALUACIÓN DE ACTIVOS	57,771	Cobertura de Cartera Crediticia en Riesgo	249.02 %	
OBLIGACIONES SUBORDINADAS	-			
GANANCIAS Y PÉRDIDAS POR FUSIÓN	-			
VALUACIÓN DE ACTIVOS DE RECUPERACIÓN DUDOSA	-			
PROVISION DE BENEFICIOS A EMPLEADOS	-			
AJUSTES AL IMPUESTO SOBRE LA RENTA	-			
GANANCIAS O PÉRDIDAS POR CAMBIOS EN EL VALOR DE MERCADO DE LAS INVERSIONES	-			
RESULTADOS DE EJERCICIOS ANTERIORES	-			
RESULTADOS DEL EJERCICIO	58,562			
TOTAL IGUAL A LA SUMA DEL ACTIVO	54,967,876			
	-			
ESTADO DE RESULTADOS	-			
PRODUCTOS FINANCIEROS	292,631			
GASTOS FINANCIEROS	170,708			
MARGEN POR INVERSIÓN	121,923			
PRODUCTOS POR SERVICIOS	22,022			
GASTOS POR SERVICIOS	-			
MARGEN POR SERVICIOS	22,022			
OTROS PRODUCTOS Y GASTOS DE OPERACIÓN	-			
Productos	39,612			
Gastos	11,120			
MARGEN OTROS PRODUCTOS Y GASTOS DE OPERACIÓN	28,492			
MARGEN OPERACIONAL BRUTO	172,437			
GASTOS DE ADMINISTRACIÓN	120,007			
MARGEN OPERACIONAL NETO	52,430			
PRODUCTOS Y GASTOS EXTRAORDINARIOS	4,096			
Productos Extraordinarios	4,715			
Gastos Extraordinarios	619			
PRODUCTOS Y GASTOS DE EJERCICIOS ANTERIORES	2,036			
Productos de Ejercicios Anteriores	2,049			
Gastos de Ejercicios Anteriores	13			
GANANCIA (PÉRDIDA) BRUTA	58,562			
IMPUESTO SOBRE LA RENTA	-			
GANANCIA (PÉRDIDA) NETA	58,562			

AL 31 DE ENERO DE 2013

(Cifras en miles de Quetzales)

ACTIVO	38,614,451	TASAS DE INTERÉS PROMEDIO PONDERADAS	MONEDA NACIONAL	MONEDA EXTRANJERA
DISPONIBILIDADES	5,914,285	OPERACIONES ACTIVAS		
Caja	1,578,964	Préstamos	13.91 %	6.87 %
Banco Central	3,915,500	Documentos Descontados	.00 %	.00 %
Bancos del País	5,833	OPERACIONES PASIVAS		
Bancos del Exterior	57,541	Depósitos Monetarios	.63 %	2.15 %
Cheques a Compensar	335,422	Depósitos de Ahorro	1.71 %	1.19 %
Giros sobre el Exterior	21,024	Depósitos a Plazo	6.39 %	3.63 %
INVERSIONES	6,166,601	Bonos	8.20 %	.00 %
En Títulos-Valores para Negociación	-	Pagarés Financieros	.00 %	.00 %
En Títulos-Valores para la Venta	5,736,902	Obligaciones Subordinadas	7.28 %	3.43 %
En Títulos-Valores para su Vencimiento	283,244	Obligaciones Financieras con Restricciones	.00 %	.00 %
Operaciones de Reporto	146,086	Obligaciones Convertibles en Acciones	.00 %	.00 %
Certificados de Participación	-	ENCAJE LEGAL	MONEDA NACIONAL	MONEDA EXTRANJERA /1
Intereses Pagados en Compra de Valores	369	ENCAJE COMPUTABLE	4,364,760	38,326
SUMA	6,166,601	ENCAJE REQUERIDO	4,359,735	22,717
(-) Estimaciones por Valuación	-	POSICIÓN	5,025	15,608
CARTERA DE CRÉDITOS	24,169,176	CARTERA DE CRÉDITOS	MONEDA NACIONAL	MONEDA EXTRANJERA
Vigente	24,546,987	TOTAL DE CARTERA DE CRÉDITOS (BRUTA)	100.00 %	100.00 %
Vencidos	184,390	Vigente	99.31 %	98.60 %
SUMA	24,731,377	Vencidos en Proceso de Prórroga	.00 %	.00 %
(-) Estimaciones Por Valuación	562,201	Vencidos en Cobro Administrativo	.46 %	.83 %
PRODUCTOS FINANCIEROS POR COBRAR	318,735	Vencidos en Cobro Judicial	.23 %	.57 %
CUENTAS POR COBRAR (Neto)	645,652	Monto total de Cartera de Créditos (Bruta)	22,844,090	1,887,287
ACTIVOS REALIZABLES (Neto)	165,452			
INVERSIONES PERMANENTES (Neto)	132,342	DEPÓSITOS	MONEDA NACIONAL	MONEDA EXTRANJERA
OTRAS INVERSIONES (Neto)	35,117	No. de Cuentas Depósitos Monetarios	1,210,333	8,612
SUCURSALES, CASA MATRIZ Y DEPARTAMENTOS ADSCRITOS	584,363	Monto Depósitos Monetarios	12,189,043	730,021
INMUEBLES Y MUEBLES (Neto)	482,729	No. de Cuentas Depósitos de Ahorro	4,166,308	17,633
CARGOS DIFERIDOS (Neto)	34,457,246	Monto Depósitos de Ahorro	8,652,798	169,589
PASIVO	31,441,984	No. de Cuentas Depósitos a Plazo	47,361	521
OBLIGACIONES DEPOSITARIAS	12,919,064	Monto Depósitos a Plazo	9,209,848	312,511
Depósitos Monetarios	8,822,386	No. de Cuentas a la Orden	123	7
Depósitos de Ahorro	9,522,359	Monto Depósitos a la Orden	50,793	772
Depósitos a Plazo	51,566	No. de Cuentas Depósitos con Restricciones	7,096	39
Depósitos a la Orden	126,610	Monto Depósitos con Restricciones	126,266	344
Depósitos con Restricciones	1,497,281	No. de Obligaciones Financieras	11	0
CRÉDITOS OBTENIDOS	-	Monto Obligaciones Financieras	56,233	0
Del Banco Central	-	POSICIÓN PATRIMONIAL		
De Instituciones Financieras Nacionales	1,497,281	CAPITAL COMPUTABLE	4,656,353	
De Instituciones Financieras Extranjeras	-	CAPITAL REQUERIDO	2,984,095	
Organismos Internacionales	56,233	POSICIÓN	1,672,259	
OBLIGACIONES FINANCIERAS	104,880	INDICADORES FINANCIEROS		
GASTOS FINANCIEROS POR PAGAR	672,175	LIQUIDEZ		
CUENTAS POR PAGAR	95,192	Encaje Computable en relación a los Depósitos		
PROVISIONES	332,244	Moneda Nacional	14.44 %	
SUCURSALES, CASA MATRIZ Y DEPARTAMENTOS ADSCRITOS	14,210	Moneda Extranjera	24.73 %	
OTRAS OBLIGACIONES	34,214,199	Liquidez Inmediata	18.78 %	
CRÉDITOS DIFERIDOS	243,047	SOLVENCIA		
SUMA	4,157,205	Patrimonio en relación a Activos	10.77 %	
CAPITAL CONTABLE	1,168,326	Patrimonio en relación a Cartera de Créditos	16.81 %	
CAPITAL PAGADO	5,000,000	Patrimonio en relación a las Captaciones	13.20 %	
Capital Autorizado	3,831,674	RENTABILIDAD		
(-) Capital No Pagado	-	Rentabilidad sobre Patrimonio	20.58 %	
Casa Matriz, Capital Asignado	54,930	Rentabilidad sobre Activos	2.22 %	
APORTACIONES PERMANENTES	1,872,179	Eficiencia	35.99 %	
RESERVA DE CAPITAL	-	CALIDAD DE ACTIVOS		
RESERVAS PARA ACTIVOS EXTRAORDINARIOS	27,681	Cartera Vigente en relación a Cartera Bruta	99.25 %	
REVALUACIÓN DE ACTIVOS	34,378	Cobertura de Cartera Crediticia en Riesgo	315.81 %	
OBLIGACIONES SUBORDINADAS	-			
GANANCIAS Y PÉRDIDAS POR FUSIÓN	-			
VALUACIÓN DE ACTIVOS DE RECUPERACIÓN DUDOSA	-			
PROVISION DE BENEFICIOS A EMPLEADOS	-			
AJUSTES AL IMPUESTO SOBRE LA RENTA	33,636			
GANANCIAS O PÉRDIDAS POR CAMBIOS EN EL VALOR DE MERCADO DE LAS INVERSIONES	894,768			
RESULTADOS DE EJERCICIOS ANTERIORES	71,307			
RESULTADOS DEL EJERCICIO	38,614,451			
TOTAL IGUAL A LA SUMA DEL ACTIVO	-			
ESTADO DE RESULTADOS	-			
PRODUCTOS FINANCIEROS	318,004			
GASTOS FINANCIEROS	102,243			
MARGEN POR INVERSIÓN	215,761			
PRODUCTOS POR SERVICIOS	43,488			
GASTOS POR SERVICIOS	-			
MARGEN POR SERVICIOS	43,488			
OTROS PRODUCTOS Y GASTOS DE OPERACIÓN	-			
Productos	9,069			
Gastos	9,586			
MARGEN OTROS PRODUCTOS Y GASTOS DE OPERACIÓN	-517			
MARGEN OPERACIONAL BRUTO	258,732			
GASTOS DE ADMINISTRACIÓN	165,617			
MARGEN OPERACIONAL NETO	93,115			
PRODUCTOS Y GASTOS EXTRAORDINARIOS	-308			
Productos Extraordinarios	389			
Gastos Extraordinarios	697			
PRODUCTOS Y GASTOS DE EJERCICIOS ANTERIORES	-15			
Productos de Ejercicios Anteriores	-			
Gastos de Ejercicios Anteriores	15			
GANANCIA (PÉRDIDA) BRUTA	92,791			
IMPUESTO SOBRE LA RENTA	21,484			
GANANCIA (PÉRDIDA) NETA	71,307			

AL 31 DE ENERO DE 2013

(Cifras en miles de Quetzales)

ACTIVO	4,870,676	TASAS DE INTERÉS PROMEDIO PONDERADAS	MONEDA NACIONAL	MONEDA EXTRANJERA
DISPONIBILIDADES	855,388	OPERACIONES ACTIVAS		
Caja	120,854	Préstamos	10.68 %	6.59 %
Banco Central	463,215	Documentos Descontados	9.22 %	5.56 %
Bancos del País	68,628	OPERACIONES PASIVAS		
Bancos del Exterior	100,846	Depósitos Monetarios	1.07 %	.53 %
Cheques a Compensar	93,068	Depósitos de Ahorro	1.79 %	1.40 %
Giros sobre el Exterior	8,777	Depósitos a Plazo	6.95 %	3.30 %
INVERSIONES	895,268	Bonos	6.39 %	.00 %
En Títulos-Valores para Negociación	-	Pagarés Financieros	.00 %	.00 %
En Títulos-Valores para la Venta	737,793	Obligaciones Subordinadas	.00 %	1.80 %
En Títulos-Valores para su Vencimiento	41,965	Obligaciones Financieras con Restricciones	.00 %	.00 %
Operaciones de Reporto	115,500	Obligaciones Convertibles en Acciones	.00 %	.00 %
Certificados de Participación	-	ENCAJE LEGAL	MONEDA NACIONAL	MONEDA EXTRANJERA /1
Intereses Pagados en Compra de Valores	88	ENCAJE COMPUTABLE	391,570	22,051
SUMA	895,346	ENCAJE REQUERIDO	390,221	21,991
(-) Estimaciones por Valuación	78	POSICIÓN	1,349	60
CARTERA DE CRÉDITOS	2,865,532	CARTERA DE CRÉDITOS	MONEDA NACIONAL	MONEDA EXTRANJERA
Vigente	2,913,052	TOTAL DE CARTERA DE CRÉDITOS (BRUTA)	100.00 %	100.00 %
Vencidos	32,666	Vigente	98.22 %	99.96 %
SUMA	2,945,718	Vencidos en Proceso de Prórroga	.00 %	.00 %
(-) Estimaciones Por Valuación	80,186	Vencidos en Cobro Administrativo	.34 %	.04 %
PRODUCTOS FINANCIEROS POR COBRAR	42,482	Vencidos en Cobro Judicial	1.44 %	.00 %
CUENTAS POR COBRAR (Neto)	8,598	Monto total de Cartera de Créditos (Bruta)	1,811,235	1,134,483
ACTIVOS REALIZABLES (Neto)	27,611	DEPÓSITOS	MONEDA NACIONAL	MONEDA EXTRANJERA
INVERSIONES PERMANENTES (Neto)	18,372	No. de Cuentas Depósitos Monetarios	20,879	2,594
OTRAS INVERSIONES (Neto)	55	Monto Depósitos Monetarios	927,921	367,023
SUCURSALES, CASA MATRIZ Y DEPARTAMENTOS ADSCRITOS	109,325	No. de Cuentas Depósitos de Ahorro	79,192	3,718
INMUEBLES Y MUEBLES (Neto)	48,045	Monto Depósitos de Ahorro	491,616	177,024
CARGOS DIFERIDOS (Neto)	4,475,356	No. de Cuentas Depósitos a Plazo	2,381	309
PASIVO	3,868,606	Monto Depósitos a Plazo	1,299,530	593,248
OBLIGACIONES DEPOSITARIAS	1,294,944	No. de Cuentas a la Orden	5,368	161
Depósitos Monetarios	668,640	Monto Depósitos a la Orden	5,915	1,387
Depósitos de Ahorro	1,892,777	No. de Cuentas Depósitos con Restricciones	8,136	224
Depósitos a Plazo	7,302	Monto Depósitos con Restricciones	4,698	245
Depósitos a la Orden	4,943	No. de Obligaciones Financieras	96	0
Depósitos con Restricciones	371,828	Monto Obligaciones Financieras	17,072	0
CRÉDITOS OBTENIDOS	-	POSICIÓN PATRIMONIAL		
Del Banco Central	-	CAPITAL COMPUTABLE	461,706	
De Instituciones Financieras Nacionales	371,828	CAPITAL REQUERIDO	350,276	
De Instituciones Financieras Extranjeras	-	POSICIÓN	111,430	
Organismos Internacionales	17,072	INDICADORES FINANCIEROS		
OBLIGACIONES FINANCIERAS	14,487	LIQUIDEZ		
GASTOS FINANCIEROS POR PAGAR	106,614	Encaje Computable en relación a los Depósitos		
CUENTAS POR PAGAR	11,533	Moneda Nacional	14.34 %	
PROVISIONES	46,968	Moneda Extranjera	15.16 %	
SUCURSALES, CASA MATRIZ Y DEPARTAMENTOS ADSCRITOS	250	Liquidez Inmediata	22.01 %	
OTRAS OBLIGACIONES	4,437,359	SOLVENCIA		
CRÉDITOS DIFERIDOS	37,998	Patrimonio en relación a Activos	8.12 %	
SUMA	395,320	Patrimonio en relación a Cartera de Créditos	13.42 %	
OTRAS CUENTAS ACREEDORAS	261,276	Patrimonio en relación a las Captaciones	10.17 %	
CAPITAL CONTABLE	500,000	RENTABILIDAD		
CAPITAL PAGADO	238,724	Rentabilidad sobre Patrimonio	15.86 %	
Capital Autorizado	-	Rentabilidad sobre Activos	1.29 %	
(-) Capital No Pagado	8	Eficiencia	28.03 %	
Casa Matriz, Capital Asignado	61,537	CALIDAD DE ACTIVOS		
APORTACIONES PERMANENTES	-	Cartera Vigente en relación a Cartera Bruta	98.89 %	
RESERVA DE CAPITAL	15,462	Cobertura de Cartera Crediticia en Riesgo	248.50 %	
RESERVAS PARA ACTIVOS EXTRAORDINARIOS	-			
REVALUACIÓN DE ACTIVOS	-			
OBLIGACIONES SUBORDINADAS	-			
GANANCIAS Y PÉRDIDAS POR FUSIÓN	-			
VALUACIÓN DE ACTIVOS DE RECUPERACIÓN DUDOSA	-			
PROVISION DE BENEFICIOS A EMPLEADOS	-			
AJUSTES AL IMPUESTO SOBRE LA RENTA	-			
GANANCIAS O PÉRDIDAS POR CAMBIOS EN EL VALOR DE MERCADO DE LAS INVERSIONES	-			
RESULTADOS DE EJERCICIOS ANTERIORES	51,810			
RESULTADOS DEL EJERCICIO	5,226			
TOTAL IGUAL A LA SUMA DEL ACTIVO	4,870,676			
ESTADO DE RESULTADOS	-			
PRODUCTOS FINANCIEROS	30,504			
GASTOS FINANCIEROS	12,855			
MARGEN POR INVERSIÓN	17,649			
PRODUCTOS POR SERVICIOS	4,257			
GASTOS POR SERVICIOS	99			
MARGEN POR SERVICIOS	4,158			
OTROS PRODUCTOS Y GASTOS DE OPERACIÓN	-			
Productos	2,446			
Gastos	2,062			
MARGEN OTROS PRODUCTOS Y GASTOS DE OPERACIÓN	384			
MARGEN OPERACIONAL BRUTO	22,191			
GASTOS DE ADMINISTRACIÓN	15,972			
MARGEN OPERACIONAL NETO	6,219			
PRODUCTOS Y GASTOS EXTRAORDINARIOS	1,029			
Productos Extraordinarios	1,086			
Gastos Extraordinarios	56			
PRODUCTOS Y GASTOS DE EJERCICIOS ANTERIORES	-8			
Productos de Ejercicios Anteriores	12			
Gastos de Ejercicios Anteriores	20			
GANANCIA (PÉRDIDA) BRUTA	7,241			
IMPUESTO SOBRE LA RENTA	2,015			
GANANCIA (PÉRDIDA) NETA	5,226			

BANCO REFORMADOR, S. A.

AL 31 DE ENERO DE 2013

(Cifras en miles de Quetzales)

ACTIVO	10,464,399	TASAS DE INTERÉS PROMEDIO PONDERADAS	MONEDA NACIONAL	MONEDA EXTRANJERA
DISPONIBILIDADES	1,592,461	OPERACIONES ACTIVAS		
Caja	163,136	Préstamos	8.54 %	6.44 %
Banco Central	783,210	Documentos Descontados	9.85 %	6.39 %
Bancos del País	187,016	OPERACIONES PASIVAS		
Bancos del Exterior	300,625	Depósitos Monetarios	.83 %	.59 %
Cheques a Compensar	158,473	Depósitos de Ahorro	2.61 %	1.69 %
Giros sobre el Exterior	-	Depósitos a Plazo	7.11 %	3.66 %
INVERSIONES	2,097,477	Bonos	.00 %	.00 %
En Títulos-Valores para Negociación	-	Pagarés Financieros	.00 %	.00 %
En Títulos-Valores para la Venta	-	Obligaciones Subordinadas	.00 %	.00 %
En Títulos-Valores para su Vencimiento	2,087,071	Obligaciones Financieras con Restricciones	.00 %	.00 %
Operaciones de Reporto	10,406	Obligaciones Convertibles en Acciones	.00 %	.00 %
Certificados de Participación	-	ENCAJE LEGAL	MONEDA NACIONAL	MONEDA EXTRANJERA /1
Intereses Pagados en Compra de Valores	-	ENCAJE COMPUTABLE	914,516	31,024
SUMA	2,097,477	ENCAJE REQUERIDO	912,178	29,353
(-) Estimaciones por Valuación	-	POSICIÓN	2,338	1,671
CARTERA DE CRÉDITOS	6,223,617	CARTERA DE CRÉDITOS	MONEDA NACIONAL	MONEDA EXTRANJERA
Vigente	6,248,867	TOTAL DE CARTERA DE CRÉDITOS (BRUTA)	100.00 %	100.00 %
Vencidos	89,390	Vigente	98.10 %	99.45 %
SUMA	6,338,257	Vencidos en Proceso de Prórroga	.13 %	.07 %
(-) Estimaciones Por Valuación	114,640	Vencidos en Cobro Administrativo	.60 %	.21 %
PRODUCTOS FINANCIEROS POR COBRAR	70,024	Vencidos en Cobro Judicial	1.17 %	.28 %
CUENTAS POR COBRAR (Neto)	71,006	Monto total de Cartera de Créditos (Bruta)	4,042,197	2,296,060
ACTIVOS REALIZABLES (Neto)	111,190			
INVERSIONES PERMANENTES (Neto)	54,889	DEPÓSITOS	MONEDA NACIONAL	MONEDA EXTRANJERA
OTRAS INVERSIONES (Neto)	9,439	No. de Cuentas Depósitos Monetarios	123,592	5,095
SUCURSALES, CASA MATRIZ Y DEPARTAMENTOS ADSCRITOS	-	Monto Depósitos Monetarios	2,138,484	763,219
INMUEBLES Y MUEBLES (Neto)	193,443	No. de Cuentas Depósitos de Ahorro	243,952	7,272
CARGOS DIFERIDOS (Neto)	40,855	Monto Depósitos de Ahorro	1,369,616	235,446
PASIVO	9,540,752	No. de Cuentas Depósitos a Plazo	6,985	651
OBLIGACIONES DEPOSITARIAS	7,895,170	Monto Depósitos a Plazo	2,784,215	586,401
Depósitos Monetarios	2,901,703	No. de Cuentas a la Orden	4,590	0
Depósitos de Ahorro	1,605,061	Monto Depósitos a la Orden	1,007	0
Depósitos a Plazo	3,370,616	No. de Cuentas Depósitos con Restricciones	3,978	216
Depósitos a la Orden	1,007	Monto Depósitos con Restricciones	15,832	951
Depósitos con Restricciones	16,782	No. de Obligaciones Financieras	0	0
CRÉDITOS OBTENIDOS	1,354,768	Monto Obligaciones Financieras	0	0
Del Banco Central	-	POSICIÓN PATRIMONIAL		
De Instituciones Financieras Nacionales	110,000	CAPITAL COMPUTABLE	956,272	
De Instituciones Financieras Extranjeras	1,244,768	CAPITAL REQUERIDO	713,380	
Organismos Internacionales	-	POSICIÓN	242,892	
OBLIGACIONES FINANCIERAS	-	INDICADORES FINANCIEROS		
GASTOS FINANCIEROS POR PAGAR	33,970	LIQUIDEZ		
CUENTAS POR PAGAR	203,225	Encaje Computable en relación a los Depósitos		
PROVISIONES	3,413	Moneda Nacional	14.50%	
SUCURSALES, CASA MATRIZ Y DEPARTAMENTOS ADSCRITOS	-	Moneda Extranjera	15.31%	
OTRAS OBLIGACIONES	-	Liquidez Inmediata	20.17 %	
CRÉDITOS DIFERIDOS	6,420	SOLVENCIA		
SUMA	9,496,967	Patrimonio en relación a Activos	8.83 %	
OTRAS CUENTAS ACREEDORAS	43,785	Patrimonio en relación a Cartera de Créditos	14.57 %	
CAPITAL CONTABLE	923,647	Patrimonio en relación a las Captaciones	11.70 %	
CAPITAL PAGADO	432,500	RENTABILIDAD		
Capital Autorizado	800,000	Rentabilidad sobre Patrimonio	15.84 %	
(-) Capital No Pagado	367,500	Rentabilidad sobre Activos	1.40 %	
Casa Matriz, Capital Asignado	-	Eficiencia	38.78 %	
APORTACIONES PERMANENTES	-	CALIDAD DE ACTIVOS		
RESERVA DE CAPITAL	373,142	Cartera Vigente en relación a Cartera Bruta	98.59 %	
RESERVAS PARA ACTIVOS EXTRAORDINARIOS	-	Cobertura de Cartera Crediticia en Riesgo	87.18 %	
REVALUACIÓN DE ACTIVOS	34,331			
OBLIGACIONES SUBORDINADAS	84,067			
GANANCIAS Y PÉRDIDAS POR FUSIÓN	-			
VALUACIÓN DE ACTIVOS DE RECUPERACIÓN DUDOSA	12,590			
PROVISION DE BENEFICIOS A EMPLEADOS	-			
AJUSTES AL IMPUESTO SOBRE LA RENTA	-			
GANANCIAS O PÉRDIDAS POR CAMBIOS EN EL VALOR DE MERCADO DE LAS INVERSIONES	-			
RESULTADOS DE EJERCICIOS ANTERIORES	-			
RESULTADOS DEL EJERCICIO	12,196			
TOTAL IGUAL A LA SUMA DEL ACTIVO	10,464,399			
	-			
ESTADO DE RESULTADOS	-			
PRODUCTOS FINANCIEROS	54,887			
GASTOS FINANCIEROS	29,131			
MARGEN POR INVERSIÓN	25,757			
PRODUCTOS POR SERVICIOS	3,736			
GASTOS POR SERVICIOS	528			
MARGEN POR SERVICIOS	3,208			
OTROS PRODUCTOS Y GASTOS DE OPERACIÓN	-			
Productos	4,507			
Gastos	2,029			
MARGEN OTROS PRODUCTOS Y GASTOS DE OPERACIÓN	2,478			
MARGEN OPERACIONAL BRUTO	31,443			
GASTOS DE ADMINISTRACIÓN	19,250			
MARGEN OPERACIONAL NETO	12,193			
PRODUCTOS Y GASTOS EXTRAORDINARIOS	54			
Productos Extraordinarios	66			
Gastos Extraordinarios	11			
PRODUCTOS Y GASTOS DE EJERCICIOS ANTERIORES	-51			
Productos de Ejercicios Anteriores	17			
Gastos de Ejercicios Anteriores	68			
GANANCIA (PÉRDIDA) BRUTA	12,196			
IMPUESTO SOBRE LA RENTA	-			
GANANCIA (PÉRDIDA) NETA	12,196			

VIVABANCO, S. A.
AL 31 DE ENERO DE 2013
(Cifras en miles de Quetzales)

ACTIVO	368,944	TASAS DE INTERÉS PROMEDIO PONDERADAS	MONEDA NACIONAL	MONEDA EXTRANJERA
DISPONIBILIDADES	36,333	OPERACIONES ACTIVAS		
Caja	2,877	Préstamos	11.41 %	9.14 %
Banco Central	22,622	Documentos Descontados	.00 %	.00 %
Bancos del País	1,989	OPERACIONES PASIVAS		
Bancos del Exterior	872	Depósitos Monetarios	2.66 %	.00 %
Cheques a Compensar	7,974	Depósitos de Ahorro	2.72 %	.05 %
Giros sobre el Exterior	-	Depósitos a Plazo	7.42 %	.00 %
INVERSIONES	269,013	Bonos	.00 %	.00 %
En Títulos-Valores para Negociación	-	Pagarés Financieros	.00 %	.00 %
En Títulos-Valores para la Venta	249,251	Obligaciones Subordinadas	.00 %	.00 %
En Títulos-Valores para su Vencimiento	41,097	Obligaciones Financieras con Restricciones	.00 %	.00 %
Operaciones de Reporto	-	Obligaciones Convertibles en Acciones	.00 %	.00 %
Certificados de Participación	-	ENCAJE LEGAL	MONEDA NACIONAL	MONEDA EXTRANJERA /1
Intereses Pagados en Compra de Valores	-	ENCAJE COMPUTABLE	27,189	90
SUMA	290,348	ENCAJE REQUERIDO	26,589	51
(-) Estimaciones por Valuación	21,335	POSICIÓN	600	39
CARTERA DE CRÉDITOS	11,650	CARTERA DE CRÉDITOS	MONEDA NACIONAL	MONEDA EXTRANJERA
Vigente	11,950	TOTAL DE CARTERA DE CRÉDITOS (BRUTA)	100.00 %	100.00 %
Vencidos	-	Vigente	100.00 %	100.00 %
SUMA	11,950	Vencidos en Proceso de Prórroga	.00 %	.00 %
(-) Estimaciones Por Valuación	300	Vencidos en Cobro Administrativo	.00 %	.00 %
PRODUCTOS FINANCIEROS POR COBRAR	14,148	Vencidos en Cobro Judicial	.00 %	.00 %
CUENTAS POR COBRAR (Neto)	7,940	Monto total de Cartera de Créditos (Bruta)	7,688	4,262
ACTIVOS REALIZABLES (Neto)	6,463			
INVERSIONES PERMANENTES (Neto)	10,923	DEPÓSITOS	MONEDA NACIONAL	MONEDA EXTRANJERA
OTRAS INVERSIONES (Neto)	303	No. de Cuentas Depósitos Monetarios	2,365	0
SUCURSALES, CASA MATRIZ Y DEPARTAMENTOS ADSCRITOS	-	Monto Depósitos Monetarios	59,201	0
INMUEBLES Y MUEBLES (Neto)	11,006	No. de Cuentas Depósitos de Ahorro	15,829	88
CARGOS DIFERIDOS (Neto)	1,163	Monto Depósitos de Ahorro	48,687	2,352
PASIVO	275,612	No. de Cuentas Depósitos a Plazo	175	0
OBLIGACIONES DEPOSITARIAS	187,343	Monto Depósitos a Plazo	76,670	0
Depósitos Monetarios	59,201	No. de Cuentas a la Orden	2,005	0
Depósitos de Ahorro	51,039	Monto Depósitos a la Orden	92	0
Depósitos a Plazo	76,670	No. de Cuentas Depósitos con Restricciones	642	0
Depósitos a la Orden	92	Monto Depósitos con Restricciones	341	0
Depósitos con Restricciones	341	No. de Obligaciones Financieras	0	0
CRÉDITOS OBTENIDOS	44,669	Monto Obligaciones Financieras	0	0
Del Banco Central	-	POSICIÓN PATRIMONIAL		
De Instituciones Financieras Nacionales	-	CAPITAL COMPUTABLE	83,294	
De Instituciones Financieras Extranjeras	44,669	CAPITAL REQUERIDO	21,848	
Organismos Internacionales	-	POSICIÓN	61,446	
OBLIGACIONES FINANCIERAS	-	INDICADORES FINANCIEROS		
GASTOS FINANCIEROS POR PAGAR	506	LIQUIDEZ		
CUENTAS POR PAGAR	15,131	Encaje Computable en relación a los Depósitos		
PROVISIONES	3,050	Moneda Nacional	14.70%	
SUCURSALES, CASA MATRIZ Y DEPARTAMENTOS ADSCRITOS	-	Moneda Extranjera	29.94%	
OTRAS OBLIGACIONES	-	Liquidez Inmediata	19.39 %	
CRÉDITOS DIFERIDOS	27	SOLVENCIA		
SUMA	250,727	Patrimonio en relación a Activos	25.30 %	
OTRAS CUENTAS ACREEDORAS	24,885	Patrimonio en relación a Cartera de Créditos	781.01 %	
CAPITAL CONTABLE	93,332	Patrimonio en relación a las Captaciones	49.82 %	
CAPITAL PAGADO	76,838	RENTABILIDAD		
Capital Autorizado	200,000	Rentabilidad sobre Patrimonio	15.83 %	
(-) Capital No Pagado	123,162	Rentabilidad sobre Activos	4.00 %	
Casa Matriz, Capital Asignado	-	Eficiencia	32.89 %	
APORTACIONES PERMANENTES	-	CALIDAD DE ACTIVOS		
RESERVA DE CAPITAL	7,932	Cartera Vigente en relación a Cartera Bruta	100.00 %	
RESERVAS PARA ACTIVOS EXTRAORDINARIOS	-	Cobertura de Cartera Crediticia en Riesgo	.00 %	
REVALUACIÓN DE ACTIVOS	262			
OBLIGACIONES SUBORDINADAS	-			
GANANCIAS Y PÉRDIDAS POR FUSIÓN	-			
VALUACIÓN DE ACTIVOS DE RECUPERACIÓN DUDOSA	300			
PROVISION DE BENEFICIOS A EMPLEADOS	-			
AJUSTES AL IMPUESTO SOBRE LA RENTA	-			
GANANCIAS O PÉRDIDAS POR CAMBIOS EN EL VALOR DE MERCADO DE LAS INVERSIONES	-			
RESULTADOS DE EJERCICIOS ANTERIORES	7,368			
RESULTADOS DEL EJERCICIO	1,231			
TOTAL IGUAL A LA SUMA DEL ACTIVO	368,944			
ESTADO DE RESULTADOS	-			
PRODUCTOS FINANCIEROS	3,720			
GASTOS FINANCIEROS	963			
MARGEN POR INVERSIÓN	2,757			
PRODUCTOS POR SERVICIOS	195			
GASTOS POR SERVICIOS	-			
MARGEN POR SERVICIOS	195			
OTROS PRODUCTOS Y GASTOS DE OPERACIÓN	-			
Productos	670			
Gastos	-			
MARGEN OTROS PRODUCTOS Y GASTOS DE OPERACIÓN	670			
MARGEN OPERACIONAL BRUTO	3,622			
GASTOS DE ADMINISTRACIÓN	2,431			
MARGEN OPERACIONAL NETO	1,191			
PRODUCTOS Y GASTOS EXTRAORDINARIOS	167			
Productos Extraordinarios	185			
Gastos Extraordinarios	18			
PRODUCTOS Y GASTOS DE EJERCICIOS ANTERIORES	-			
Productos de Ejercicios Anteriores	-			
Gastos de Ejercicios Anteriores	-			
GANANCIA (PÉRDIDA) BRUTA	1,358			
IMPUESTO SOBRE LA RENTA	127			
GANANCIA (PÉRDIDA) NETA	1,231			

AL 31 DE ENERO DE 2013

(Cifras en miles de Quetzales)

ACTIVO	724,152	TASAS DE INTERÉS PROMEDIO PONDERADAS	MONEDA NACIONAL	MONEDA EXTRANJERA
DISPONIBILIDADES	191,453	OPERACIONES ACTIVAS		
Caja	14,569	Préstamos	11.32 %	8.01 %
Banco Central	84,093	Documentos Descontados	.00 %	.00 %
Bancos del País	20,401	OPERACIONES PASIVAS		
Bancos del Exterior	62,973	Depósitos Monetarios	2.89 %	.00 %
Cheques a Compensar	9,418	Depósitos de Ahorro	4.62 %	2.61 %
Giros sobre el Exterior	-	Depósitos a Plazo	7.02 %	3.13 %
INVERSIONES	47,657	Bonos	7.73 %	4.14 %
En Títulos-Valores para Negociación	-	Pagarés Financieros	.00 %	.00 %
En Títulos-Valores para la Venta	11,250	Obligaciones Subordinadas	.00 %	.00 %
En Títulos-Valores para su Vencimiento	36,407	Obligaciones Financieras con Restricciones	.00 %	.00 %
Operaciones de Reporto	-	Obligaciones Convertibles en Acciones	.00 %	.00 %
Certificados de Participación	-	ENCAJE LEGAL	MONEDA NACIONAL	MONEDA EXTRANJERA /1
Intereses Pagados en Compra de Valores	-	ENCAJE COMPUTABLE	36,537	5,942
SUMA	47,657	ENCAJE REQUERIDO	34,750	3,036
(-) Estimaciones por Valuación	-	POSICIÓN	1,787	2,906
CARTERA DE CRÉDITOS	381,692	CARTERA DE CRÉDITOS	MONEDA NACIONAL	MONEDA EXTRANJERA
Vigente	385,379	TOTAL DE CARTERA DE CRÉDITOS (BRUTA)	100.00 %	100.00 %
Vencidos	4,318	Vigente	98.66 %	99.35 %
SUMA	389,698	Vencidos en Proceso de Prórroga	.00 %	.00 %
(-) Estimaciones Por Valuación	8,006	Vencidos en Cobro Administrativo	1.34 %	.65 %
PRODUCTOS FINANCIEROS POR COBRAR	954	Vencidos en Cobro Judicial	.00 %	.00 %
CUENTAS POR COBRAR (Neto)	20,345	Monto total de Cartera de Créditos (Bruta)	258,788	130,909
ACTIVOS REALIZABLES (Neto)	9,596			
INVERSIONES PERMANENTES (Neto)	371	DEPÓSITOS	MONEDA NACIONAL	MONEDA EXTRANJERA
OTRAS INVERSIONES (Neto)	4,199	No. de Cuentas Depósitos Monetarios	1,133	241
SUCURSALES, CASA MATRIZ Y DEPARTAMENTOS ADSCRITOS	-	Monto Depósitos Monetarios	55,218	54,330
INMUEBLES Y MUEBLES (Neto)	60,122	No. de Cuentas Depósitos de Ahorro	841	87
CARGOS DIFERIDOS (Neto)	7,763	Monto Depósitos de Ahorro	9,463	8,584
PASIVO	562,452	No. de Cuentas Depósitos a Plazo	83	31
OBLIGACIONES DEPOSITARIAS	414,898	Monto Depósitos a Plazo	174,522	108,270
Depósitos Monetarios	109,548	No. de Cuentas a la Orden	0	0
Depósitos de Ahorro	18,046	Monto Depósitos a la Orden	0	0
Depósitos a Plazo	282,792	No. de Cuentas Depósitos con Restricciones	42	1
Depósitos a la Orden	-	Monto Depósitos con Restricciones	4,510	1
Depósitos con Restricciones	4,511	No. de Obligaciones Financieras	5	14
CRÉDITOS OBTENIDOS	50,000	Monto Obligaciones Financieras	30,780	48,768
Del Banco Central	-	POSICIÓN PATRIMONIAL		
De Instituciones Financieras Nacionales	50,000	CAPITAL COMPUTABLE	161,873	
De Instituciones Financieras Extranjeras	-	CAPITAL REQUERIDO	65,079	
Organismos Internacionales	-	POSICIÓN	96,794	
OBLIGACIONES FINANCIERAS	79,548	INDICADORES FINANCIEROS		
GASTOS FINANCIEROS POR PAGAR	1,463	LIQUIDEZ		
CUENTAS POR PAGAR	11,720	Encaje Computable en relación a los Depósitos		
PROVISIONES	2,758	Moneda Nacional	14.99%	
SUCURSALES, CASA MATRIZ Y DEPARTAMENTOS ADSCRITOS	-	Moneda Extranjera	27.17%	
OTRAS OBLIGACIONES	-	Liquidez Inmediata	38.72 %	
CRÉDITOS DIFERIDOS	7	SOLVENCIA		
SUMA	560,394	Patrimonio en relación a Activos	22.33 %	
OTRAS CUENTAS ACREEDORAS	2,058	Patrimonio en relación a Cartera de Créditos	41.49 %	
CAPITAL CONTABLE	161,701	Patrimonio en relación a las Captaciones	32.70 %	
CAPITAL PAGADO	134,568	RENTABILIDAD		
Capital Autorizado	200,000	Rentabilidad sobre Patrimonio	-10.80 %	
(-) Capital No Pagado	65,432	Rentabilidad sobre Activos	-2.41 %	
Casa Matriz, Capital Asignado	-	Eficiencia	-23.81 %	
APORTACIONES PERMANENTES	-	CALIDAD DE ACTIVOS		
RESERVA DE CAPITAL	12,218	Cartera Vigente en relación a Cartera Bruta	98.89 %	
RESERVAS PARA ACTIVOS EXTRAORDINARIOS	-	Cobertura de Cartera Crediticia en Riesgo	225.73 %	
REVALUACIÓN DE ACTIVOS	-			
OBLIGACIONES SUBORDINADAS	-			
GANANCIAS Y PÉRDIDAS POR FUSIÓN	-			
VALUACIÓN DE ACTIVOS DE RECUPERACIÓN DUDOSA	2,789			
PROVISION DE BENEFICIOS A EMPLEADOS	-			
AJUSTES AL IMPUESTO SOBRE LA RENTA	-			
GANANCIAS O PÉRDIDAS POR CAMBIOS EN EL VALOR DE MERCADO DE LAS INVERSIONES	-			
RESULTADOS DE EJERCICIOS ANTERIORES	19,158			
RESULTADOS DEL EJERCICIO	-1,455			
TOTAL IGUAL A LA SUMA DEL ACTIVO	724,152			
	-			
ESTADO DE RESULTADOS	-			
PRODUCTOS FINANCIEROS	12,683			
GASTOS FINANCIEROS	2,459			
MARGEN POR INVERSIÓN	10,223			
PRODUCTOS POR SERVICIOS	39			
GASTOS POR SERVICIOS	3,086			
MARGEN POR SERVICIOS	-3,046			
OTROS PRODUCTOS Y GASTOS DE OPERACIÓN	-			
Productos	452			
Gastos	444			
MARGEN OTROS PRODUCTOS Y GASTOS DE OPERACIÓN	9			
MARGEN OPERACIONAL BRUTO	7,186			
GASTOS DE ADMINISTRACIÓN	8,897			
MARGEN OPERACIONAL NETO	-1,711			
PRODUCTOS Y GASTOS EXTRAORDINARIOS	262			
Productos Extraordinarios	262			
Gastos Extraordinarios	-			
PRODUCTOS Y GASTOS DE EJERCICIOS ANTERIORES	-5			
Productos de Ejercicios Anteriores	210			
Gastos de Ejercicios Anteriores	216			
GANANCIA (PÉRDIDA) BRUTA	-1,455			
IMPUESTO SOBRE LA RENTA	-			
GANANCIA (PÉRDIDA) NETA	-1,455			

BANCO COMERICA, S. A.

AL 31 DE ENERO DE 2013

(Cifras en miles de Quetzales)

ACTIVO	2,549,289	TASAS DE INTERÉS PROMEDIO PONDERADAS	MONEDA NACIONAL	MONEDA EXTRANJERA
DISPONIBILIDADES	373,806	OPERACIONES ACTIVAS		
Caja	26,791	Préstamos	20.09 %	7.63 %
Banco Central	295,864	Documentos Descontados	11.00 %	.00 %
Bancos del País	4,636	OPERACIONES PASIVAS		
Bancos del Exterior	18,383	Depósitos Monetarios	1.34 %	1.92 %
Cheques a Compensar	28,133	Depósitos de Ahorro	4.03 %	1.82 %
Giros sobre el Exterior	-	Depósitos a Plazo	8.21 %	3.92 %
INVERSIONES	188,050	Bonos	.00 %	.00 %
En Títulos-Valores para Negociación	-	Pagarés Financieros	.00 %	.00 %
En Títulos-Valores para la Venta	152,824	Obligaciones Subordinadas	.00 %	8.03 %
En Títulos-Valores para su Vencimiento	35,226	Obligaciones Financieras con Restricciones	.00 %	.00 %
Operaciones de Reporto	-	Obligaciones Convertibles en Acciones	.00 %	.00 %
Certificados de Participación	-	ENCAJE LEGAL	MONEDA NACIONAL	MONEDA EXTRANJERA /1
Intereses Pagados en Compra de Valores	-	ENCAJE COMPUTABLE	237,347	12,300
SUMA	188,050	ENCAJE REQUERIDO	236,921	9,523
(-) Estimaciones por Valuación	-	POSICIÓN	426	2,777
CARTERA DE CRÉDITOS	1,824,127	CARTERA DE CRÉDITOS	MONEDA NACIONAL	MONEDA EXTRANJERA
Vigente	1,846,287	TOTAL DE CARTERA DE CRÉDITOS (BRUTA)	100.00 %	100.00 %
Vencidos	24,621	Vigente	98.25 %	99.91 %
SUMA	1,870,908	Vencidos en Proceso de Prórroga	.00 %	.00 %
(-) Estimaciones Por Valuación	46,781	Vencidos en Cobro Administrativo	1.75 %	.09 %
PRODUCTOS FINANCIEROS POR COBRAR	11,343	Vencidos en Cobro Judicial	.00 %	.00 %
CUENTAS POR COBRAR (Neto)	50,098	Monto total de Cartera de Créditos (Bruta)	1,377,275	493,633
ACTIVOS REALIZABLES (Neto)	1,009			
INVERSIONES PERMANENTES (Neto)	584	DEPÓSITOS	MONEDA NACIONAL	MONEDA EXTRANJERA
OTRAS INVERSIONES (Neto)	-	No. de Cuentas Depósitos Monetarios	31,014	2,329
SUCURSALES, CASA MATRIZ Y DEPARTAMENTOS ADSCRITOS	-	Monto Depósitos Monetarios	140,181	198,305
INMUEBLES Y MUEBLES (Neto)	61,797	No. de Cuentas Depósitos de Ahorro	79,150	693
CARGOS DIFERIDOS (Neto)	38,474	Monto Depósitos de Ahorro	73,448	42,611
PASIVO	2,321,986	No. de Cuentas Depósitos a Plazo	2,153	359
OBLIGACIONES DEPOSITARIAS	2,116,219	Monto Depósitos a Plazo	1,413,130	247,766
Depósitos Monetarios	338,486	No. de Cuentas a la Orden	4,905	311
Depósitos de Ahorro	116,059	Monto Depósitos a la Orden	174	6
Depósitos a Plazo	1,660,896	No. de Cuentas Depósitos con Restricciones	672	23
Depósitos a la Orden	180	Monto Depósitos con Restricciones	295	302
Depósitos con Restricciones	597	No. de Obligaciones Financieras	0	0
CRÉDITOS OBTENIDOS	16,821	Monto Obligaciones Financieras	0	0
Del Banco Central	-	POSICIÓN PATRIMONIAL		
De Instituciones Financieras Nacionales	-	CAPITAL COMPUTABLE	302,779	
De Instituciones Financieras Extranjeras	16,821	CAPITAL REQUERIDO	236,605	
Organismos Internacionales	-	POSICIÓN	66,174	
OBLIGACIONES FINANCIERAS	-	INDICADORES FINANCIEROS		
GASTOS FINANCIEROS POR PAGAR	18,478	LIQUIDEZ		
CUENTAS POR PAGAR	95,177	Encaje Computable en relación a los Depósitos		
PROVISIONES	4,187	Moneda Nacional	14.59%	
SUCURSALES, CASA MATRIZ Y DEPARTAMENTOS ADSCRITOS	-	Moneda Extranjera	19.69%	
OTRAS OBLIGACIONES	46,968	Liquidez Inmediata	17.66 %	
CRÉDITOS DIFERIDOS	15,806	SOLVENCIA		
SUMA	2,313,655	Patrimonio en relación a Activos	8.92 %	
OTRAS CUENTAS ACREEDORAS	8,331	Patrimonio en relación a Cartera de Créditos	12.15 %	
CAPITAL CONTABLE	227,302	Patrimonio en relación a las Captaciones	10.74 %	
CAPITAL PAGADO	154,770	RENTABILIDAD		
Capital Autorizado	200,000	Rentabilidad sobre Patrimonio	32.83 %	
(-) Capital No Pagado	45,230	Rentabilidad sobre Activos	2.93 %	
Casa Matriz, Capital Asignado	-	Eficiencia	25.03 %	
APORTACIONES PERMANENTES	-	CALIDAD DE ACTIVOS		
RESERVA DE CAPITAL	7,165	Cartera Vigente en relación a Cartera Bruta	98.68 %	
RESERVAS PARA ACTIVOS EXTRAORDINARIOS	-	Cobertura de Cartera Crediticia en Riesgo	202.63 %	
REVALUACIÓN DE ACTIVOS	-			
OBLIGACIONES SUBORDINADAS	-			
GANANCIAS Y PÉRDIDAS POR FUSIÓN	-			
VALUACIÓN DE ACTIVOS DE RECUPERACIÓN DUDOSA	-			
PROVISION DE BENEFICIOS A EMPLEADOS	-			
AJUSTES AL IMPUESTO SOBRE LA RENTA	-			
GANANCIAS O PÉRDIDAS POR CAMBIOS EN EL VALOR DE MERCADO DE LAS INVERSIONES	-			
RESULTADOS DE EJERCICIOS ANTERIORES	59,149			
RESULTADOS DEL EJERCICIO	6,218			
TOTAL IGUAL A LA SUMA DEL ACTIVO	2,549,289			
	-			
ESTADO DE RESULTADOS	-			
PRODUCTOS FINANCIEROS	41,572			
GASTOS FINANCIEROS	12,398			
MARGEN POR INVERSIÓN	29,174			
PRODUCTOS POR SERVICIOS	5,652			
GASTOS POR SERVICIOS	5,972			
MARGEN POR SERVICIOS	-320			
OTROS PRODUCTOS Y GASTOS DE OPERACIÓN	-			
Productos	810			
Gastos	9,965			
MARGEN OTROS PRODUCTOS Y GASTOS DE OPERACIÓN	-9,155			
MARGEN OPERACIONAL BRUTO	19,700			
GASTOS DE ADMINISTRACIÓN	14,770			
MARGEN OPERACIONAL NETO	4,930			
PRODUCTOS Y GASTOS EXTRAORDINARIOS	1,307			
Productos Extraordinarios	1,516			
Gastos Extraordinarios	209			
PRODUCTOS Y GASTOS DE EJERCICIOS ANTERIORES	-19			
Productos de Ejercicios Anteriores	2			
Gastos de Ejercicios Anteriores	21			
GANANCIA (PÉRDIDA) BRUTA	6,218			
IMPUESTO SOBRE LA RENTA	-			
GANANCIA (PÉRDIDA) NETA	6,218			

BANCO DE ANTIGUA, S. A.
AL 31 DE ENERO DE 2013
(Cifras en miles de Quetzales)

ACTIVO	1,402,033	TASAS DE INTERÉS PROMEDIO PONDERADAS	MONEDA NACIONAL	MONEDA EXTRANJERA
DISPONIBILIDADES	173,537	OPERACIONES ACTIVAS		
Caja	13,035	Préstamos	34.80 %	.00 %
Banco Central	156,425	Documentos Descontados	.00 %	.00 %
Bancos del País	798	OPERACIONES PASIVAS		
Bancos del Exterior	1,144	Depósitos Monetarios	.00 %	.00 %
Cheques a Compensar	2,134	Depósitos de Ahorro	1.64 %	.99 %
Giros sobre el Exterior	-	Depósitos a Plazo	8.55 %	2.95 %
INVERSIONES	200,178	Bonos	.00 %	.00 %
En Títulos-Valores para Negociación	-	Pagarés Financieros	.00 %	.00 %
En Títulos-Valores para la Venta	105,084	Obligaciones Subordinadas	.00 %	.00 %
En Títulos-Valores para su Vencimiento	95,095	Obligaciones Financieras con Restricciones	.00 %	.00 %
Operaciones de Reporto	-	Obligaciones Convertibles en Acciones	.00 %	.00 %
Certificados de Participación	-			
Intereses Pagados en Compra de Valores	-	ENCAJE LEGAL	MONEDA NACIONAL	MONEDA EXTRANJERA /1
SUMA	200,178	ENCAJE COMPUTABLE	162,587	198
(-) Estimaciones por Valuación	-	ENCAJE REQUERIDO	162,396	100
CARTERA DE CRÉDITOS	933,157	POSICIÓN	191	98
Vigente	934,758	CARTERA DE CRÉDITOS	MONEDA NACIONAL	MONEDA EXTRANJERA
Vencidos	19,338	TOTAL DE CARTERA DE CRÉDITOS (BRUTA)	100.00 %	100.00 %
SUMA	954,096	Vigente	97.97 %	99.44 %
(-) Estimaciones Por Valuación	20,939	Vencidos en Proceso de Prórroga	.00 %	.00 %
PRODUCTOS FINANCIEROS POR COBRAR	22,960	Vencidos en Cobro Administrativo	2.03 %	.56 %
CUENTAS POR COBRAR (Neto)	9,305	Vencidos en Cobro Judicial	.00 %	.00 %
ACTIVOS REALIZABLES (Neto)	-	Monto total de Cartera de Créditos (Bruta)	953,020	1,076
INVERSIONES PERMANENTES (Neto)	-			
OTRAS INVERSIONES (Neto)	-	DEPÓSITOS	MONEDA NACIONAL	MONEDA EXTRANJERA
SUCURSALES, CASA MATRIZ Y DEPARTAMENTOS ADSCRITOS	6,011	No. de Cuentas Depósitos Monetarios	0	0
INMUEBLES Y MUEBLES (Neto)	56,885	Monto Depósitos Monetarios	0	0
CARGOS DIFERIDOS (Neto)	1,227,916	No. de Cuentas Depósitos de Ahorro	7,457	157
PASIVO	1,227,916	Monto Depósitos de Ahorro	51,919	1,736
OBLIGACIONES DEPOSITARIAS	1,116,798	No. de Cuentas Depósitos a Plazo	2,303	32
Depósitos Monetarios	-	Monto Depósitos a Plazo	1,059,287	3,237
Depósitos de Ahorro	53,655	No. de Cuentas a la Orden	9	0
Depósitos a Plazo	1,062,523	Monto Depósitos a la Orden	333	0
Depósitos a la Orden	333	No. de Cuentas Depósitos con Restricciones	228	3
Depósitos con Restricciones	287	Monto Depósitos con Restricciones	285	1
CRÉDITOS OBTENIDOS	-	No. de Obligaciones Financieras	0	0
Del Banco Central	-	Monto Obligaciones Financieras	0	0
De Instituciones Financieras Nacionales	-	POSICIÓN PATRIMONIAL		
De Instituciones Financieras Extranjeras	-	CAPITAL COMPUTABLE	174,117	
Organismos Internacionales	-	CAPITAL REQUERIDO	115,814	
OBLIGACIONES FINANCIERAS	-	POSICIÓN	58,303	
GASTOS FINANCIEROS POR PAGAR	16,232	INDICADORES FINANCIEROS		
CUENTAS POR PAGAR	45,926	LIQUIDEZ		
PROVISIONES	5,580	Encaje Computable en relación a los Depósitos		
SUCURSALES, CASA MATRIZ Y DEPARTAMENTOS ADSCRITOS	-	Moneda Nacional	14.62%	
OTRAS OBLIGACIONES	-	Moneda Extranjera	31.12%	
CRÉDITOS DIFERIDOS	-	Liquidez Inmediata	15.54 %	
SUMA	1,184,535	SOLVENCIA		
OTRAS CUENTAS ACREEDORAS	43,381	Patrimonio en relación a Activos	12.42 %	
CAPITAL CONTABLE	174,117	Patrimonio en relación a Cartera de Créditos	18.25 %	
CAPITAL PAGADO	125,176	Patrimonio en relación a las Captaciones	15.59 %	
Capital Autorizado	160,000	RENTABILIDAD		
(-) Capital No Pagado	34,824	Rentabilidad sobre Patrimonio	32.43 %	
APORTACIONES PERMANENTES	0	Rentabilidad sobre Activos	4.03 %	
RESERVA DE CAPITAL	26,895	Eficiencia	27.23 %	
RESERVAS PARA ACTIVOS EXTRAORDINARIOS	-	CALIDAD DE ACTIVOS		
REVALUACIÓN DE ACTIVOS	-	Cartera Vigente en relación a Cartera Bruta	97.97 %	
OBLIGACIONES SUBORDINADAS	-	Cobertura de Cartera Crediticia en Riesgo	115.50 %	
GANANCIAS Y PÉRDIDAS POR FUSIÓN	-			
VALUACIÓN DE ACTIVOS DE RECUPERACIÓN DUDOSA	25,000			
PROVISION DE BENEFICIOS A EMPLEADOS	-			
AJUSTES AL IMPUESTO SOBRE LA RENTA	-			
GANANCIAS O PÉRDIDAS POR CAMBIOS EN EL VALOR DE MERCADO DE LAS INVERSIONES	-			
RESULTADOS DE EJERCICIOS ANTERIORES	42,341			
RESULTADOS DEL EJERCICIO	4,705			
TOTAL IGUAL A LA SUMA DEL ACTIVO	1,402,033			
ESTADO DE RESULTADOS	-			
PRODUCTOS FINANCIEROS	35,070			
GASTOS FINANCIEROS	8,219			
MARGEN POR INVERSIÓN	26,851			
PRODUCTOS POR SERVICIOS	1,216			
GASTOS POR SERVICIOS	701			
MARGEN POR SERVICIOS	515			
OTROS PRODUCTOS Y GASTOS DE OPERACIÓN	-			
Productos	-			
Gastos	6,259			
MARGEN OTROS PRODUCTOS Y GASTOS DE OPERACIÓN	-6,259			
MARGEN OPERACIONAL BRUTO	21,106			
GASTOS DE ADMINISTRACIÓN	15,360			
MARGEN OPERACIONAL NETO	5,746			
PRODUCTOS Y GASTOS EXTRAORDINARIOS	845			
Productos Extraordinarios	845			
Gastos Extraordinarios	-			
PRODUCTOS Y GASTOS DE EJERCICIOS ANTERIORES	228			
Productos de Ejercicios Anteriores	254			
Gastos de Ejercicios Anteriores	26			
GANANCIA (PÉRDIDA) BRUTA	6,819			
IMPUESTO SOBRE LA RENTA	2,114			
GANANCIA (PÉRDIDA) NETA	4,705			

AL 31 DE ENERO DE 2013

(Cifras en miles de Quetzales)

ACTIVO	5,494,009	TASAS DE INTERÉS PROMEDIO PONDERADAS	MONEDA NACIONAL	MONEDA EXTRANJERA
DISPONIBILIDADES	1,215,377	OPERACIONES ACTIVAS		
Caja	172,083	Préstamos	8.47 %	6.63 %
Banco Central	668,928	Documentos Descontados	8.24 %	4.94 %
Bancos del País	23,484	OPERACIONES PASIVAS		
Bancos del Exterior	279,899	Depósitos Monetarios	1.79 %	.57 %
Cheques a Compensar	66,967	Depósitos de Ahorro	2.27 %	1.29 %
Giros sobre el Exterior	4,015	Depósitos a Plazo	7.31 %	3.23 %
INVERSIONES	582,682	Bonos	.00 %	.00 %
En Títulos-Valores para Negociación	-	Pagarés Financieros	.00 %	.00 %
En Títulos-Valores para la Venta	9,498	Obligaciones Subordinadas	.00 %	.00 %
En Títulos-Valores para su Vencimiento	449,184	Obligaciones Financieras con Restricciones	.00 %	.00 %
Operaciones de Reporto	124,000	Obligaciones Convertibles en Acciones	.00 %	.00 %
Certificados de Participación	-	ENCAJE LEGAL	MONEDA NACIONAL	MONEDA EXTRANJERA /1
Intereses Pagados en Compra de Valores	-	ENCAJE COMPUTABLE	384,079	49,264
SUMA	582,682	ENCAJE REQUERIDO	367,713	37,011
(-) Estimaciones por Valuación	-	POSICIÓN	16,366	12,253
CARTERA DE CRÉDITOS	3,588,336	CARTERA DE CRÉDITOS	MONEDA NACIONAL	MONEDA EXTRANJERA
Vigente	3,595,487	TOTAL DE CARTERA DE CRÉDITOS (BRUTA)	100.00 %	100.00 %
Vencidos	79,609	Vigente	97.58 %	98.10 %
SUMA	3,675,095	Vencidos en Proceso de Prórroga	.86 %	.00 %
(-) Estimaciones Por Valuación	86,760	Vencidos en Cobro Administrativo	1.15 %	1.19 %
PRODUCTOS FINANCIEROS POR COBRAR	24,679	Vencidos en Cobro Judicial	.42 %	.71 %
CUENTAS POR COBRAR (Neto)	74,316	Monto total de Cartera de Créditos (Bruta)	1,875,718	1,799,378
ACTIVOS REALIZABLES (Neto)	7,958			
INVERSIONES PERMANENTES (Neto)	396	DEPÓSITOS	MONEDA NACIONAL	MONEDA EXTRANJERA
OTRAS INVERSIONES (Neto)	265	No. de Cuentas Depósitos Monetarios	59,606	13,469
SUCURSALES, CASA MATRIZ Y DEPARTAMENTOS ADSCRITOS	-	Monto Depósitos Monetarios	1,402,305	1,522,114
INMUEBLES Y MUEBLES (Neto)	-	No. de Cuentas Depósitos de Ahorro	54,848	7,055
CARGOS DIFERIDOS (Neto)	-0	Monto Depósitos de Ahorro	142,701	202,509
PASIVO	4,808,334	No. de Cuentas Depósitos a Plazo	1,678	521
OBLIGACIONES DEPOSITARIAS	4,416,597	Monto Depósitos a Plazo	865,919	270,786
Depósitos Monetarios	2,924,419	No. de Cuentas a la Orden	2,756	452
Depósitos de Ahorro	345,211	Monto Depósitos a la Orden	1,705	855
Depósitos a Plazo	1,136,706	No. de Cuentas Depósitos con Restricciones	2,284	554
Depósitos a la Orden	2,561	Monto Depósitos con Restricciones	6,104	1,597
Depósitos con Restricciones	7,701	No. de Obligaciones Financieras	0	0
CRÉDITOS OBTENIDOS	258,664	Monto Obligaciones Financieras	0	0
Del Banco Central	-	POSICIÓN PATRIMONIAL		
De Instituciones Financieras Nacionales	-	CAPITAL COMPUTABLE	592,383	
De Instituciones Financieras Extranjeras	144,225	CAPITAL REQUERIDO	343,484	
Organismos Internacionales	114,439	POSICIÓN	248,900	
OBLIGACIONES FINANCIERAS	-	INDICADORES FINANCIEROS		
GASTOS FINANCIEROS POR PAGAR	11,949	LIQUIDEZ		
CUENTAS POR PAGAR	89,886	Encaje Computable en relación a los Depósitos		
PROVISIONES	5,483	Moneda Nacional	15.88%	
SUCURSALES, CASA MATRIZ Y DEPARTAMENTOS ADSCRITOS	-	Moneda Extranjera	19.30%	
OTRAS OBLIGACIONES	-	Liquidez Inmediata	27.52 %	
CRÉDITOS DIFERIDOS	492	SOLVENCIA		
SUMA	4,783,071	Patrimonio en relación a Activos	12.48 %	
OTRAS CUENTAS ACREEDORAS	25,263	Patrimonio en relación a Cartera de Créditos	18.66 %	
CAPITAL CONTABLE	685,675	Patrimonio en relación a las Captaciones	15.52 %	
CAPITAL PAGADO	250,000	RENTABILIDAD		
Capital Autorizado	400,000	Rentabilidad sobre Patrimonio	14.13 %	
(-) Capital No Pagado	150,000	Rentabilidad sobre Activos	1.76 %	
Casa Matriz, Capital Asignado	-	Eficiencia	61.81 %	
APORTACIONES PERMANENTES	-	CALIDAD DE ACTIVOS		
RESERVA DE CAPITAL	46,192	Cartera Vigente en relación a Cartera Bruta	97.83 %	
RESERVAS PARA ACTIVOS EXTRAORDINARIOS	-	Cobertura de Cartera Crediticia en Riesgo	116.27 %	
REVALUACIÓN DE ACTIVOS	-			
OBLIGACIONES SUBORDINADAS	-			
GANANCIAS Y PÉRDIDAS POR FUSIÓN	-			
VALUACIÓN DE ACTIVOS DE RECUPERACIÓN DUDOSA	-			
PROVISION DE BENEFICIOS A EMPLEADOS	-			
AJUSTES AL IMPUESTO SOBRE LA RENTA	-			
GANANCIAS O PÉRDIDAS POR CAMBIOS EN EL VALOR DE MERCADO DE LAS INVERSIONES	-			
RESULTADOS DE EJERCICIOS ANTERIORES	381,411			
RESULTADOS DEL EJERCICIO	8,072			
TOTAL IGUAL A LA SUMA DEL ACTIVO	5,494,009			
	-			
ESTADO DE RESULTADOS	-			
PRODUCTOS FINANCIEROS	29,856			
GASTOS FINANCIEROS	11,854			
MARGEN POR INVERSIÓN	18,001			
PRODUCTOS POR SERVICIOS	3,741			
GASTOS POR SERVICIOS	88			
MARGEN POR SERVICIOS	3,653			
OTROS PRODUCTOS Y GASTOS DE OPERACIÓN	-			
Productos	3,256			
Gastos	8,699			
MARGEN OTROS PRODUCTOS Y GASTOS DE OPERACIÓN	-5,444			
MARGEN OPERACIONAL BRUTO	16,211			
GASTOS DE ADMINISTRACIÓN	6,190			
MARGEN OPERACIONAL NETO	10,020			
PRODUCTOS Y GASTOS EXTRAORDINARIOS	14			
Productos Extraordinarios	41			
Gastos Extraordinarios	27			
PRODUCTOS Y GASTOS DE EJERCICIOS ANTERIORES	6			
Productos de Ejercicios Anteriores	6			
Gastos de Ejercicios Anteriores	-			
GANANCIA (PÉRDIDA) BRUTA	10,040			
IMPUESTO SOBRE LA RENTA	1,967			
GANANCIA (PÉRDIDA) NETA	8,072			

AL 31 DE ENERO DE 2013

(Cifras en miles de Quetzales)

ACTIVO	6,139,203	TASAS DE INTERÉS PROMEDIO PONDERADAS	MONEDA NACIONAL	MONEDA EXTRANJERA
DISPONIBILIDADES	929,586	OPERACIONES ACTIVAS		
Caja	129,254	Préstamos	17.76 %	6.35 %
Banco Central	545,453	Documentos Descontados	.00 %	.00 %
Bancos del País	10	OPERACIONES PASIVAS		
Bancos del Exterior	186,619	Depósitos Monetarios	1.59 %	.14 %
Cheques a Compensar	66,113	Depósitos de Ahorro	2.53 %	.45 %
Giros sobre el Exterior	2,135	Depósitos a Plazo	5.66 %	.83 %
INVERSIONES	1,114,089	Bonos	.00 %	.00 %
En Títulos-Valores para Negociación	-	Pagarés Financieros	.00 %	.00 %
En Títulos-Valores para la Venta	637,610	Obligaciones Subordinadas	.00 %	.00 %
En Títulos-Valores para su Vencimiento	-	Obligaciones Financieras con Restricciones	.00 %	.00 %
Operaciones de Reporto	476,479	Obligaciones Convertibles en Acciones	.00 %	.00 %
Certificados de Participación	-	ENCAJE LEGAL	MONEDA NACIONAL	MONEDA EXTRANJERA /1
Intereses Pagados en Compra de Valores	-	ENCAJE COMPUTABLE	364,243	33,058
SUMA	1,114,089	ENCAJE REQUERIDO	360,756	32,739
(-) Estimaciones por Valuación	-	POSICIÓN	3,488	320
CARTERA DE CRÉDITOS	3,788,780	CARTERA DE CRÉDITOS	MONEDA NACIONAL	MONEDA EXTRANJERA
Vigente	3,804,678	TOTAL DE CARTERA DE CRÉDITOS (BRUTA)	100.00 %	100.00 %
Vencidos	159,890	Vigente	95.06 %	98.50 %
SUMA	3,964,567	Vencidos en Proceso de Prórroga	.06 %	.00 %
(-) Estimaciones Por Valuación	175,787	Vencidos en Cobro Administrativo	4.38 %	.69 %
PRODUCTOS FINANCIEROS POR COBRAR	18,586	Vencidos en Cobro Judicial	.49 %	.81 %
CUENTAS POR COBRAR (Neto)	58,074	Monto total de Cartera de Créditos (Bruta)	2,921,559	1,043,009
ACTIVOS REALIZABLES (Neto)	19,420			
INVERSIONES PERMANENTES (Neto)	5,378	DEPÓSITOS	MONEDA NACIONAL	MONEDA EXTRANJERA
OTRAS INVERSIONES (Neto)	-	No. de Cuentas Depósitos Monetarios	30,300	6,188
SUCURSALES, CASA MATRIZ Y DEPARTAMENTOS ADSCRITOS	-	Monto Depósitos Monetarios	1,464,804	943,491
INMUEBLES Y MUEBLES (Neto)	175,859	No. de Cuentas Depósitos de Ahorro	70,175	14,298
CARGOS DIFERIDOS (Neto)	29,431	Monto Depósitos de Ahorro	320,658	625,921
PASIVO	4,896,555	No. de Cuentas Depósitos a Plazo	1,987	392
OBLIGACIONES DEPOSITARIAS	4,326,197	Monto Depósitos a Plazo	760,126	186,855
Depósitos Monetarios	2,408,295	No. de Cuentas a la Orden	1,261	252
Depósitos de Ahorro	946,579	Monto Depósitos a la Orden	2,776	1,116
Depósitos a Plazo	946,981	No. de Cuentas Depósitos con Restricciones	5,882	1,358
Depósitos a la Orden	3,891	Monto Depósitos con Restricciones	14,570	5,881
Depósitos con Restricciones	20,450	No. de Obligaciones Financieras	0	0
CRÉDITOS OBTENIDOS	297,463	Monto Obligaciones Financieras	0	0
Del Banco Central	-	POSICIÓN PATRIMONIAL		
De Instituciones Financieras Nacionales	-	CAPITAL COMPUTABLE	995,186	
De Instituciones Financieras Extranjeras	297,463	CAPITAL REQUERIDO	514,621	
Organismos Internacionales	-	POSICIÓN	480,565	
OBLIGACIONES FINANCIERAS	-	INDICADORES FINANCIEROS		
GASTOS FINANCIEROS POR PAGAR	14,570	LIQUIDEZ		
CUENTAS POR PAGAR	134,259	Encaje Computable en relación a los Depósitos		
PROVISIONES	106,655	Moneda Nacional	14.21 %	
SUCURSALES, CASA MATRIZ Y DEPARTAMENTOS ADSCRITOS	-	Moneda Extranjera	14.68 %	
OTRAS OBLIGACIONES	-	Liquidez Inmediata	21.49 %	
CRÉDITOS DIFERIDOS	4,377	SOLVENCIA		
SUMA	4,883,520	Patrimonio en relación a Activos	20.24 %	
OTRAS CUENTAS ACREEDORAS	13,035	Patrimonio en relación a Cartera de Créditos	31.34 %	
CAPITAL CONTABLE	1,242,649	Patrimonio en relación a las Captaciones	28.72 %	
CAPITAL PAGADO	443,389	RENTABILIDAD		
Capital Autorizado	1,000,000	Rentabilidad sobre Patrimonio	22.94 %	
(-) Capital No Pagado	556,611	Rentabilidad sobre Activos	4.64 %	
Casa Matriz, Capital Asignado	-	Eficiencia	26.36 %	
APORTACIONES PERMANENTES	-	CALIDAD DE ACTIVOS		
RESERVA DE CAPITAL	153,348	Cartera Vigente en relación a Cartera Bruta	95.97 %	
RESERVAS PARA ACTIVOS EXTRAORDINARIOS	-	Cobertura de Cartera Crediticia en Riesgo	106.43 %	
REVALUACIÓN DE ACTIVOS	16,780			
OBLIGACIONES SUBORDINADAS	-			
GANANCIAS Y PÉRDIDAS POR FUSIÓN	-			
VALUACIÓN DE ACTIVOS DE RECUPERACIÓN DUDOSA	62,562			
PROVISION DE BENEFICIOS A EMPLEADOS	75,956			
AJUSTES AL IMPUESTO SOBRE LA RENTA	-			
GANANCIAS O PÉRDIDAS POR CAMBIOS EN EL VALOR DE MERCADO DE LAS INVERSIONES	-			
RESULTADOS DE EJERCICIOS ANTERIORES	743,891			
RESULTADOS DEL EJERCICIO	23,758			
TOTAL IGUAL A LA SUMA DEL ACTIVO	6,139,203			
	-			
ESTADO DE RESULTADOS	-			
PRODUCTOS FINANCIEROS	107,445			
GASTOS FINANCIEROS	17,457			
MARGEN POR INVERSIÓN	89,987			
PRODUCTOS POR SERVICIOS	5,011			
GASTOS POR SERVICIOS	582			
MARGEN POR SERVICIOS	4,429			
OTROS PRODUCTOS Y GASTOS DE OPERACIÓN	-			
Productos	14,499			
Gastos	38,289			
MARGEN OTROS PRODUCTOS Y GASTOS DE OPERACIÓN	-23,789			
MARGEN OPERACIONAL BRUTO	70,627			
GASTOS DE ADMINISTRACIÓN	52,011			
MARGEN OPERACIONAL NETO	18,616			
PRODUCTOS Y GASTOS EXTRAORDINARIOS	13,654			
Productos Extraordinarios	16,103			
Gastos Extraordinarios	2,449			
PRODUCTOS Y GASTOS DE EJERCICIOS ANTERIORES	-407			
Productos de Ejercicios Anteriores	7			
Gastos de Ejercicios Anteriores	414			
GANANCIA (PÉRDIDA) BRUTA	31,863			
IMPUESTO SOBRE LA RENTA	8,105			
GANANCIA (PÉRDIDA) NETA	23,758			

AL 31 DE ENERO DE 2013

(Cifras en miles de Quetzales)

ACTIVO	15,238,894	TASAS DE INTERÉS PROMEDIO PONDERADAS	MONEDA NACIONAL	MONEDA EXTRANJERA
DISPONIBILIDADES	2,333,475	OPERACIONES ACTIVAS		
Caja	602,672	Préstamos	8.58 %	6.29 %
Banco Central	1,381,692	Documentos Descontados	.00 %	.00 %
Bancos del País	14,669	OPERACIONES PASIVAS		
Bancos del Exterior	65,042	Depósitos Monetarios	.99 %	1.32 %
Cheques a Compensar	223,673	Depósitos de Ahorro	1.57 %	1.75 %
Giros sobre el Exterior	45,728	Depósitos a Plazo	6.79 %	4.33 %
INVERSIONES	2,764,941	Bonos	6.60 %	.00 %
En Títulos-Valores para Negociación	-	Pagarés Financieros	.00 %	.00 %
En Títulos-Valores para la Venta	2,046,830	Obligaciones Subordinadas	.00 %	.00 %
En Títulos-Valores para su Vencimiento	641,059	Obligaciones Financieras con Restricciones	.00 %	.00 %
Operaciones de Reporto	78,280	Obligaciones Convertibles en Acciones	.00 %	.00 %
Certificados de Participación	-	ENCAJE LEGAL	MONEDA NACIONAL	MONEDA EXTRANJERA /1
Intereses Pagados en Compra de Valores	669	ENCAJE COMPUTABLE	1,365,228	57,429
SUMA	2,766,838	ENCAJE REQUERIDO	1,350,025	54,531
(-) Estimaciones por Valuación	1,896	POSICIÓN	15,203	2,898
CARTERA DE CRÉDITOS	9,517,274	CARTERA DE CRÉDITOS	MONEDA NACIONAL	MONEDA EXTRANJERA
Vigente	9,547,363	TOTAL DE CARTERA DE CRÉDITOS (BRUTA)	100.00 %	100.00 %
Vencidos	173,550	Vigente	97.20 %	99.92 %
SUMA	9,720,913	Vencidos en Proceso de Prórroga	.95 %	.03 %
(-) Estimaciones Por Valuación	203,639	Vencidos en Cobro Administrativo	.01 %	.01 %
PRODUCTOS FINANCIEROS POR COBRAR	63,206	Vencidos en Cobro Judicial	1.84 %	.04 %
CUENTAS POR COBRAR (Neto)	70,782	Monto total de Cartera de Créditos (Bruta)	6,081,963	3,638,950
ACTIVOS REALIZABLES (Neto)	82,680			
INVERSIONES PERMANENTES (Neto)	56,058	DEPÓSITOS	MONEDA NACIONAL	MONEDA EXTRANJERA
OTRAS INVERSIONES (Neto)	13,536	No. de Cuentas Depósitos Monetarios	128,376	8,808
SUCURSALES, CASA MATRIZ Y DEPARTAMENTOS ADSCRITOS	264,742	Monto Depósitos Monetarios	4,135,968	1,035,186
INMUEBLES Y MUEBLES (Neto)	72,199	No. de Cuentas Depósitos de Ahorro	1,068,119	27,039
CARGOS DIFERIDOS (Neto)	14,073,847	Monto Depósitos de Ahorro	2,485,916	589,754
PASIVO	12,297,905	No. de Cuentas Depósitos a Plazo	10,214	1,429
OBLIGACIONES DEPOSITARIAS	5,171,155	Monto Depósitos a Plazo	2,707,523	1,287,177
Depósitos Monetarios	3,075,669	No. de Cuentas a la Orden	2,309	92
Depósitos de Ahorro	3,994,699	Monto Depósitos a la Orden	11,387	277
Depósitos a Plazo	11,664	No. de Cuentas Depósitos con Restricciones	26,136	746
Depósitos a la Orden	44,718	Monto Depósitos con Restricciones	41,773	2,945
Depósitos con Restricciones	1,121,437	No. de Obligaciones Financieras	172	0
CRÉDITOS OBTENIDOS	-	Monto Obligaciones Financieras	29,371	0
Del Banco Central	-	POSICIÓN PATRIMONIAL		
De Instituciones Financieras Nacionales	1,121,437	CAPITAL COMPUTABLE	1,230,826	
De Instituciones Financieras Extranjeras	-	CAPITAL REQUERIDO	1,043,518	
Organismos Internacionales	29,371	POSICIÓN	187,308	
OBLIGACIONES FINANCIERAS	83,656	INDICADORES FINANCIEROS		
GASTOS FINANCIEROS POR PAGAR	353,737	LIQUIDEZ		
CUENTAS POR PAGAR	127,793	Encaje Computable en relación a los Depósitos		
PROVISIONES	14,015,851	Moneda Nacional	14.55%	
SUCURSALES, CASA MATRIZ Y DEPARTAMENTOS ADSCRITOS	57,996	Moneda Extranjera	15.42%	
OTRAS OBLIGACIONES	-	Liquidez Inmediata	18.93 %	
CRÉDITOS DIFERIDOS	1,952	SOLVENCIA		
SUMA	57,996	Patrimonio en relación a Activos	7.65 %	
OTRAS CUENTAS ACREEDORAS	1,165,047	Patrimonio en relación a Cartera de Créditos	11.98 %	
CAPITAL CONTABLE	715,985	Patrimonio en relación a las Captaciones	9.45 %	
CAPITAL PAGADO	2,000,000	RENTABILIDAD		
Capital Autorizado	1,284,015	Rentabilidad sobre Patrimonio	17.60 %	
(-) Capital No Pagado	-	Rentabilidad sobre Activos	1.35 %	
Casa Matriz, Capital Asignado	-	Eficiencia	22.81 %	
APORTACIONES PERMANENTES	45,731	CALIDAD DE ACTIVOS		
RESERVA DE CAPITAL	202,664	Cartera Vigente en relación a Cartera Bruta	98.21 %	
RESERVAS PARA ACTIVOS EXTRAORDINARIOS	-	Cobertura de Cartera Crediticia en Riesgo	122.73 %	
REVALUACIÓN DE ACTIVOS	29,307			
OBLIGACIONES SUBORDINADAS	-			
GANANCIAS Y PÉRDIDAS POR FUSIÓN	-			
VALUACIÓN DE ACTIVOS DE RECUPERACIÓN DUDOSA	48,447			
PROVISION DE BENEFICIOS A EMPLEADOS	-			
AJUSTES AL IMPUESTO SOBRE LA RENTA	-			
GANANCIAS O PÉRDIDAS POR CAMBIOS EN EL VALOR DE MERCADO DE LAS INVERSIONES	23,086			
RESULTADOS DE EJERCICIOS ANTERIORES	179,637			
RESULTADOS DEL EJERCICIO	17,084			
TOTAL IGUAL A LA SUMA DEL ACTIVO	15,238,894			
ESTADO DE RESULTADOS	-			
PRODUCTOS FINANCIEROS	99,660			
GASTOS FINANCIEROS	34,096			
MARGEN POR INVERSIÓN	65,564			
PRODUCTOS POR SERVICIOS	11,556			
GASTOS POR SERVICIOS	4,372			
MARGEN POR SERVICIOS	7,185			
OTROS PRODUCTOS Y GASTOS DE OPERACIÓN	-			
Productos	5,641			
Gastos	10,662			
MARGEN OTROS PRODUCTOS Y GASTOS DE OPERACIÓN	-5,020			
MARGEN OPERACIONAL BRUTO	67,729			
GASTOS DE ADMINISTRACIÓN	52,280			
MARGEN OPERACIONAL NETO	15,448			
PRODUCTOS Y GASTOS EXTRAORDINARIOS	1,313			
Productos Extraordinarios	1,629			
Gastos Extraordinarios	316			
PRODUCTOS Y GASTOS DE EJERCICIOS ANTERIORES	323			
Productos de Ejercicios Anteriores	566			
Gastos de Ejercicios Anteriores	243			
GANANCIA (PÉRDIDA) BRUTA	17,084			
IMPUESTO SOBRE LA RENTA	-			
GANANCIA (PÉRDIDA) NETA	17,084			

AL 31 DE ENERO DE 2013

(Cifras en miles de Quetzales)

ACTIVO		TASAS DE INTERÉS PROMEDIO PONDERADAS	MONEDA NACIONAL	MONEDA EXTRANJERA
DISPONIBILIDADES	38,678,559	OPERACIONES ACTIVAS		
Caja	5,355,116	Préstamos	9.95 %	6.48 %
Banco Central	829,025	Documentos Descontados	8.67 %	6.23 %
Bancos del País	3,148,587	OPERACIONES PASIVAS		
Bancos del Exterior	163,668	Depósitos Monetarios	1.29 %	1.54 %
Cheques a Compensar	660,937	Depósitos de Ahorro	1.65 %	2.63 %
Giros sobre el Exterior	536,745	Depósitos a Plazo	7.12 %	3.47 %
INVERSIONES	16,154	Bonos	5.29 %	.00 %
En Títulos-Valores para Negociación	11,830,979	Pagarés Financieros	.00 %	.00 %
En Títulos-Valores para la Venta	-	Obligaciones Subordinadas	.00 %	4.82 %
En Títulos-Valores para su Vencimiento	10,922,393	Obligaciones Financieras con Restricciones	5.34 %	.00 %
Operaciones de Reporto	271,524	Obligaciones Convertibles en Acciones	.00 %	.00 %
Certificados de Participación	629,139	ENCAJE LEGAL	MONEDA NACIONAL	MONEDA EXTRANJERA /1
Intereses Pagados en Compra de Valores	-	ENCAJE COMPUTABLE	3,420,382	86,707
SUMA	8,946	ENCAJE REQUERIDO	3,403,273	80,899
(-) Estimaciones por Valuación	11,832,003	POSICIÓN	17,110	5,809
CARTERA DE CRÉDITOS	1,024	CARTERA DE CRÉDITOS	MONEDA NACIONAL	MONEDA EXTRANJERA
Vigente	19,264,242	TOTAL DE CARTERA DE CRÉDITOS (BRUTA)	100.00 %	100.00 %
Vencidos	19,301,295	Vigente	97.99 %	99.86 %
SUMA	220,995	Vencidos en Proceso de Prórroga	.04 %	.01 %
(-) Estimaciones Por Valuación	19,522,290	Vencidos en Cobro Administrativo	1.10 %	.09 %
PRODUCTOS FINANCIEROS POR COBRAR	258,048	Vencidos en Cobro Judicial	.86 %	.05 %
CUENTAS POR COBRAR (Neto)	301,715	Monto total de Cartera de Créditos (Bruta)	10,353,660	9,168,629
ACTIVOS REALIZABLES (Neto)	183,773	DEPÓSITOS	MONEDA NACIONAL	MONEDA EXTRANJERA
INVERSIONES PERMANENTES (Neto)	61,942	No. de Cuentas Depósitos Monetarios	787,110	16,902
OTRAS INVERSIONES (Neto)	741,632	Monto Depósitos Monetarios	8,177,561	1,878,710
SUCURSALES, CASA MATRIZ Y DEPARTAMENTOS ADSCRITOS	27,691	No. de Cuentas Depósitos de Ahorro	1,501,173	25,464
INMUEBLES Y MUEBLES (Neto)	770,352	Monto Depósitos de Ahorro	5,146,030	961,392
CARGOS DIFERIDOS (Neto)	141,118	No. de Cuentas Depósitos a Plazo	11,727	1,118
PASIVO	35,557,915	Monto Depósitos a Plazo	9,552,644	1,428,085
OBLIGACIONES DEPOSITARIAS	27,309,110	No. de Cuentas a la Orden	3,465	2,873
Depósitos Monetarios	10,056,272	Monto Depósitos a la Orden	19,513	5,297
Depósitos de Ahorro	6,107,421	No. de Cuentas Depósitos con Restricciones	44,225	13
Depósitos a Plazo	10,980,729	Monto Depósitos con Restricciones	138,643	1,235
Depósitos a la Orden	24,810	No. de Obligaciones Financieras	492	0
Depósitos con Restricciones	139,878	Monto Obligaciones Financieras	28,394	0
CRÉDITOS OBTENIDOS	6,240,615	POSICIÓN PATRIMONIAL		
Del Banco Central	-	CAPITAL COMPUTABLE	3,498,929	
De Instituciones Financieras Nacionales	-	CAPITAL REQUERIDO	2,493,236	
De Instituciones Financieras Extranjeras	6,240,615	POSICIÓN	1,005,693	
Organismos Internacionales	-	INDICADORES FINANCIEROS		
OBLIGACIONES FINANCIERAS	28,394	LIQUIDEZ		
GASTOS FINANCIEROS POR PAGAR	86,562	Encaje Computable en relación a los Depósitos		
CUENTAS POR PAGAR	568,577	Moneda Nacional	14.85%	
PROVISIONES	14,101	Moneda Extranjera	15.88%	
SUCURSALES, CASA MATRIZ Y DEPARTAMENTOS ADSCRITOS	1,170,283	Liquidez Inmediata	19.59 %	
OTRAS OBLIGACIONES	50,898	SOLVENCIA		
CRÉDITOS DIFERIDOS	50,898	Patrimonio en relación a Activos	8.07 %	
SUMA	35,468,539	Patrimonio en relación a Cartera de Créditos	15.99 %	
OTRAS CUENTAS ACREEDORAS	89,376	Patrimonio en relación a las Captaciones	11.42 %	
CAPITAL CONTABLE	3,120,644	RENTABILIDAD		
CAPITAL PAGADO	1,768,012	Rentabilidad sobre Patrimonio	12.14 %	
Capital Autorizado	3,000,000	Rentabilidad sobre Activos	.98 %	
(-) Capital No Pagado	1,231,988	Eficiencia	27.47 %	
Casa Matriz, Capital Asignado	-	CALIDAD DE ACTIVOS		
APORTACIONES PERMANENTES	553,476	Cartera Vigente en relación a Cartera Bruta	98.87 %	
RESERVA DE CAPITAL	385,063	Cobertura de Cartera Crediticia en Riesgo	129.03 %	
RESERVAS PARA ACTIVOS EXTRAORDINARIOS	-			
REVALUACIÓN DE ACTIVOS	-			
OBLIGACIONES SUBORDINADAS	-			
GANANCIAS Y PÉRDIDAS POR FUSIÓN	-			
VALUACIÓN DE ACTIVOS DE RECUPERACIÓN DUDOSA	38,838			
PROVISION DE BENEFICIOS A EMPLEADOS	-			
AJUSTES AL IMPUESTO SOBRE LA RENTA	-			
GANANCIAS O PÉRDIDAS POR CAMBIOS EN EL VALOR DE MERCADO DE LAS INVERSIONES	53,677			
RESULTADOS DE EJERCICIOS ANTERIORES	367,697			
RESULTADOS DEL EJERCICIO	31,559			
TOTAL IGUAL A LA SUMA DEL ACTIVO	38,678,559			
ESTADO DE RESULTADOS	-			
PRODUCTOS FINANCIEROS	222,136			
GASTOS FINANCIEROS	129,317			
MARGEN POR INVERSIÓN	92,819			
PRODUCTOS POR SERVICIOS	15,304			
GASTOS POR SERVICIOS	151			
MARGEN POR SERVICIOS	15,153			
OTROS PRODUCTOS Y GASTOS DE OPERACIÓN	-			
Productos	10,139			
Gastos	11,008			
MARGEN OTROS PRODUCTOS Y GASTOS DE OPERACIÓN	-869			
MARGEN OPERACIONAL BRUTO	107,104			
GASTOS DE ADMINISTRACIÓN	77,682			
MARGEN OPERACIONAL NETO	29,421			
PRODUCTOS Y GASTOS EXTRAORDINARIOS	497			
Productos Extraordinarios	537			
Gastos Extraordinarios	40			
PRODUCTOS Y GASTOS DE EJERCICIOS ANTERIORES	1,641			
Productos de Ejercicios Anteriores	2,087			
Gastos de Ejercicios Anteriores	447			
GANANCIA (PÉRDIDA) BRUTA	31,559			
IMPUESTO SOBRE LA RENTA	-			
GANANCIA (PÉRDIDA) NETA	31,559			

BANCO DE CRÉDITO, S. A.

AL 31 DE ENERO DE 2013

(Cifras en miles de Quetzales)

ACTIVO	694,232	TASAS DE INTERÉS PROMEDIO PONDERADAS	MONEDA NACIONAL	MONEDA EXTRANJERA
DISPONIBILIDADES	108,638	OPERACIONES ACTIVAS		
Caja	10,168	Préstamos	14.61 %	10.16 %
Banco Central	71,696	Documentos Descontados	13.75 %	10.75 %
Bancos del País	11,874	OPERACIONES PASIVAS		
Bancos del Exterior	6,259	Depósitos Monetarios	.63 %	.45 %
Cheques a Compensar	8,640	Depósitos de Ahorro	2.59 %	1.31 %
Giros sobre el Exterior	-	Depósitos a Plazo	7.11 %	5.65 %
INVERSIONES	91,457	Bonos	.00 %	.00 %
En Títulos-Valores para Negociación	-	Pagarés Financieros	.00 %	.00 %
En Títulos-Valores para la Venta	-	Obligaciones Subordinadas	.00 %	.00 %
En Títulos-Valores para su Vencimiento	91,457	Obligaciones Financieras con Restricciones	.00 %	.00 %
Operaciones de Reporto	-	Obligaciones Convertibles en Acciones	.00 %	.00 %
Certificados de Participación	-	ENCAJE LEGAL	MONEDA NACIONAL	MONEDA EXTRANJERA /1
Intereses Pagados en Compra de Valores	-	ENCAJE COMPUTABLE	46,797	4,547
SUMA	91,457	ENCAJE REQUERIDO	46,534	4,515
(-) Estimaciones por Valuación	-	POSICIÓN	262	33
CARTERA DE CRÉDITOS	383,209	CARTERA DE CRÉDITOS	MONEDA NACIONAL	MONEDA EXTRANJERA
Vigente	383,669	TOTAL DE CARTERA DE CRÉDITOS (BRUTA)	100.00 %	100.00 %
Vencidos	13,498	Vigente	96.94 %	96.23 %
SUMA	397,167	Vencidos en Proceso de Prórroga	1.96 %	1.24 %
(-) Estimaciones Por Valuación	13,958	Vencidos en Cobro Administrativo	.31 %	.30 %
PRODUCTOS FINANCIEROS POR COBRAR	1,815	Vencidos en Cobro Judicial	.79 %	2.23 %
CUENTAS POR COBRAR (Neto)	15,157	Monto total de Cartera de Créditos (Bruta)	207,771	189,396
ACTIVOS REALIZABLES (Neto)	32,348			
INVERSIONES PERMANENTES (Neto)	180	DEPÓSITOS	MONEDA NACIONAL	MONEDA EXTRANJERA
OTRAS INVERSIONES (Neto)	-	No. de Cuentas Depósitos Monetarios	2,198	698
SUCURSALES, CASA MATRIZ Y DEPARTAMENTOS ADSCRITOS	-	Monto Depósitos Monetarios	53,020	39,599
INMUEBLES Y MUEBLES (Neto)	42,412	No. de Cuentas Depósitos de Ahorro	4,142	305
CARGOS DIFERIDOS (Neto)	19,018	Monto Depósitos de Ahorro	14,869	16,946
PASIVO	583,742	No. de Cuentas Depósitos a Plazo	1,495	244
OBLIGACIONES DEPOSITARIAS	558,010	Monto Depósitos a Plazo	244,543	188,541
Depósitos Monetarios	92,619	No. de Cuentas a la Orden	757	50
Depósitos de Ahorro	31,815	Monto Depósitos a la Orden	13	9
Depósitos a Plazo	433,084	No. de Cuentas Depósitos con Restricciones	118	37
Depósitos a la Orden	21	Monto Depósitos con Restricciones	427	44
Depósitos con Restricciones	471	No. de Obligaciones Financieras	0	0
CRÉDITOS OBTENIDOS	-	Monto Obligaciones Financieras	0	0
Del Banco Central	-	POSICIÓN PATRIMONIAL		
De Instituciones Financieras Nacionales	-	CAPITAL COMPUTABLE	114,710	
De Instituciones Financieras Extranjeras	-	CAPITAL REQUERIDO	66,173	
Organismos Internacionales	-	POSICIÓN	48,537	
OBLIGACIONES FINANCIERAS	-	INDICADORES FINANCIEROS		
GASTOS FINANCIEROS POR PAGAR	4,145	LIQUIDEZ		
CUENTAS POR PAGAR	14,588	Encaje Computable en relación a los Depósitos		
PROVISIONES	2,820	Moneda Nacional	14.96%	
SUCURSALES, CASA MATRIZ Y DEPARTAMENTOS ADSCRITOS	-	Moneda Extranjera	14.52%	
OTRAS OBLIGACIONES	-	Liquidez Inmediata	19.47 %	
CRÉDITOS DIFERIDOS	1,243	SOLVENCIA		
SUMA	580,806	Patrimonio en relación a Activos	15.92 %	
OTRAS CUENTAS ACREEDORAS	2,936	Patrimonio en relación a Cartera de Créditos	27.82 %	
CAPITAL CONTABLE	110,491	Patrimonio en relación a las Captaciones	19.80 %	
CAPITAL PAGADO	105,000	RENTABILIDAD		
Capital Autorizado	150,000	Rentabilidad sobre Patrimonio	4.43 %	
(-) Capital No Pagado	45,000	Rentabilidad sobre Activos	.71 %	
Casa Matriz, Capital Asignado	-	Eficiencia	15.96 %	
APORTACIONES PERMANENTES	-	CALIDAD DE ACTIVOS		
RESERVA DE CAPITAL	1,981	Cartera Vigente en relación a Cartera Bruta	96.60 %	
RESERVAS PARA ACTIVOS EXTRAORDINARIOS	-	Cobertura de Cartera Crediticia en Riesgo	104.20 %	
REVALUACIÓN DE ACTIVOS	-			
OBLIGACIONES SUBORDINADAS	-			
GANANCIAS Y PÉRDIDAS POR FUSIÓN	-			
VALUACIÓN DE ACTIVOS DE RECUPERACIÓN DUDOSA	-			
PROVISION DE BENEFICIOS A EMPLEADOS	-			
AJUSTES AL IMPUESTO SOBRE LA RENTA	-			
GANANCIAS O PÉRDIDAS POR CAMBIOS EN EL VALOR DE MERCADO DE LAS INVERSIONES	-			
RESULTADOS DE EJERCICIOS ANTERIORES	3,101			
RESULTADOS DEL EJERCICIO	408			
TOTAL IGUAL A LA SUMA DEL ACTIVO	694,232			
ESTADO DE RESULTADOS	-			
PRODUCTOS FINANCIEROS	4,909			
GASTOS FINANCIEROS	2,675			
MARGEN POR INVERSIÓN	2,234			
PRODUCTOS POR SERVICIOS	465			
GASTOS POR SERVICIOS	182			
MARGEN POR SERVICIOS	283			
OTROS PRODUCTOS Y GASTOS DE OPERACIÓN	-			
Productos	434			
Gastos	-			
MARGEN OTROS PRODUCTOS Y GASTOS DE OPERACIÓN	434			
MARGEN OPERACIONAL BRUTO	2,951			
GASTOS DE ADMINISTRACIÓN	2,480			
MARGEN OPERACIONAL NETO	471			
PRODUCTOS Y GASTOS EXTRAORDINARIOS	-40			
Productos Extraordinarios	-			
Gastos Extraordinarios	40			
PRODUCTOS Y GASTOS DE EJERCICIOS ANTERIORES	-23			
Productos de Ejercicios Anteriores	4			
Gastos de Ejercicios Anteriores	27			
GANANCIA (PÉRDIDA) BRUTA	408			
IMPUESTO SOBRE LA RENTA	-			
GANANCIA (PÉRDIDA) NETA	408			

AL 31 DE ENERO DE 2013

(Cifras en miles de Quetzales)

ACTIVO	1,335,886	TASAS DE INTERÉS PROMEDIO PONDERADAS	MONEDA NACIONAL	MONEDA EXTRANJERA
DISPONIBILIDADES	178,673	OPERACIONES ACTIVAS		
Caja	100,808	Préstamos	84.14 %	.00 %
Banco Central	27,209	Documentos Descontados	16.00 %	.00 %
Bancos del País	42,406	OPERACIONES PASIVAS		
Bancos del Exterior	7,495	Depósitos Monetarios	4.79 %	.07 %
Cheques a Compensar	755	Depósitos de Ahorro	.00 %	.00 %
Giros sobre el Exterior	-	Depósitos a Plazo	7.92 %	.00 %
INVERSIONES	100,795	Bonos	.00 %	.00 %
En Títulos-Valores para Negociación	-	Pagarés Financieros	.00 %	.00 %
En Títulos-Valores para la Venta	-	Obligaciones Subordinadas	.00 %	.00 %
En Títulos-Valores para su Vencimiento	100,795	Obligaciones Financieras con Restricciones	.00 %	.00 %
Operaciones de Reporto	-	Obligaciones Convertibles en Acciones	.00 %	.00 %
Certificados de Participación	-	ENCAJE LEGAL	MONEDA NACIONAL	MONEDA EXTRANJERA /1
Intereses Pagados en Compra de Valores	-	ENCAJE COMPUTABLE	107,533	1,763
SUMA	100,795	ENCAJE REQUERIDO	107,409	971
(-) Estimaciones por Valuación	-	POSICIÓN	124	791
CARTERA DE CRÉDITOS	901,569	CARTERA DE CRÉDITOS	MONEDA NACIONAL	MONEDA EXTRANJERA
Vigente	901,569	TOTAL DE CARTERA DE CRÉDITOS (BRUTA)	100.00 %	.00 %
Vencidos	36,395	Vigente	96.12 %	.00 %
SUMA	937,964	Vencidos en Proceso de Prórroga	.00 %	.00 %
(-) Estimaciones Por Valuación	36,395	Vencidos en Cobro Administrativo	3.88 %	.00 %
PRODUCTOS FINANCIEROS POR COBRAR	21,852	Vencidos en Cobro Judicial	.00 %	.00 %
CUENTAS POR COBRAR (Neto)	27,651	Monto total de Cartera de Créditos (Bruta)	937,964	0
ACTIVOS REALIZABLES (Neto)	-			
INVERSIONES PERMANENTES (Neto)	-	DEPÓSITOS	MONEDA NACIONAL	MONEDA EXTRANJERA
OTRAS INVERSIONES (Neto)	-	No. de Cuentas Depósitos Monetarios	293,062	1,047
SUCURSALES, CASA MATRIZ Y DEPARTAMENTOS ADSCRITOS	-	Monto Depósitos Monetarios	197,526	51,942
INMUEBLES Y MUEBLES (Neto)	14,247	No. de Cuentas Depósitos de Ahorro	0	0
CARGOS DIFERIDOS (Neto)	91,099	Monto Depósitos de Ahorro	0	0
PASIVO	1,019,748	No. de Cuentas Depósitos a Plazo	2,086	0
OBLIGACIONES DEPOSITARIAS	797,690	Monto Depósitos a Plazo	545,963	0
Depósitos Monetarios	249,468	No. de Cuentas a la Orden	43	0
Depósitos de Ahorro	-	Monto Depósitos a la Orden	28	0
Depósitos a Plazo	545,963	No. de Cuentas Depósitos con Restricciones	7,695	32
Depósitos a la Orden	28	Monto Depósitos con Restricciones	2,229	3
Depósitos con Restricciones	2,232	No. de Obligaciones Financieras	0	0
CRÉDITOS OBTENIDOS	-	Monto Obligaciones Financieras	0	0
Del Banco Central	-	POSICIÓN PATRIMONIAL		
De Instituciones Financieras Nacionales	-	CAPITAL COMPUTABLE	220,927	
De Instituciones Financieras Extranjeras	-	CAPITAL REQUERIDO	105,565	
Organismos Internacionales	-	POSICIÓN	115,362	
OBLIGACIONES FINANCIERAS	-	INDICADORES FINANCIEROS		
GASTOS FINANCIEROS POR PAGAR	2,485	LIQUIDEZ		
CUENTAS POR PAGAR	150,920	Encaje Computable en relación a los Depósitos		
PROVISIONES	21,222	Moneda Nacional	14.42%	
SUCURSALES, CASA MATRIZ Y DEPARTAMENTOS ADSCRITOS	-	Moneda Extranjera	26.57%	
OTRAS OBLIGACIONES	-	Liquidez Inmediata	22.40 %	
CRÉDITOS DIFERIDOS	25,333	SOLVENCIA		
SUMA	997,650	Patrimonio en relación a Activos	23.67 %	
OTRAS CUENTAS ACREEDORAS	22,098	Patrimonio en relación a Cartera de Créditos	33.70 %	
CAPITAL CONTABLE	316,138	Patrimonio en relación a las Captaciones	39.63 %	
CAPITAL PAGADO	105,001	RENTABILIDAD		
Capital Autorizado	200,000	Rentabilidad sobre Patrimonio	27.27 %	
(-) Capital No Pagado	94,999	Rentabilidad sobre Activos	6.45 %	
Casa Matriz, Capital Asignado	-	Eficiencia	18.53 %	
APORTACIONES PERMANENTES	-	CALIDAD DE ACTIVOS		
RESERVA DE CAPITAL	109,251	Cartera Vigente en relación a Cartera Bruta	96.12 %	
RESERVAS PARA ACTIVOS EXTRAORDINARIOS	-	Cobertura de Cartera Crediticia en Riesgo	107.50 %	
REVALUACIÓN DE ACTIVOS	-			
OBLIGACIONES SUBORDINADAS	-			
GANANCIAS Y PÉRDIDAS POR FUSIÓN	-			
VALUACIÓN DE ACTIVOS DE RECUPERACIÓN DUDOSA	-			
PROVISION DE BENEFICIOS A EMPLEADOS	-			
AJUSTES AL IMPUESTO SOBRE LA RENTA	-124			
GANANCIAS O PÉRDIDAS POR CAMBIOS EN EL VALOR DE MERCADO DE LAS INVERSIONES	-			
RESULTADOS DE EJERCICIOS ANTERIORES	94,826			
RESULTADOS DEL EJERCICIO	7,184			
TOTAL IGUAL A LA SUMA DEL ACTIVO	1,335,886			
ESTADO DE RESULTADOS	-			
PRODUCTOS FINANCIEROS	67,715			
GASTOS FINANCIEROS	6,158			
MARGEN POR INVERSIÓN	61,557			
PRODUCTOS POR SERVICIOS	4,311			
GASTOS POR SERVICIOS	60			
MARGEN POR SERVICIOS	4,251			
OTROS PRODUCTOS Y GASTOS DE OPERACIÓN	-			
Productos	735			
Gastos	15,329			
MARGEN OTROS PRODUCTOS Y GASTOS DE OPERACIÓN	-14,594			
MARGEN OPERACIONAL BRUTO	51,215			
GASTOS DE ADMINISTRACIÓN	41,727			
MARGEN OPERACIONAL NETO	9,488			
PRODUCTOS Y GASTOS EXTRAORDINARIOS	2,221			
Productos Extraordinarios	2,551			
Gastos Extraordinarios	331			
PRODUCTOS Y GASTOS DE EJERCICIOS ANTERIORES	-5			
Productos de Ejercicios Anteriores	0			
Gastos de Ejercicios Anteriores	6			
GANANCIA (PÉRDIDA) BRUTA	11,703			
IMPUESTO SOBRE LA RENTA	4,519			
GANANCIA (PÉRDIDA) NETA	7,184			

AL 31 DE ENERO DE 2013

(Cifras en miles de Quetzales)

ACTIVO	1,658,645	TASAS DE INTERÉS PROMEDIO PONDERADAS	MONEDA NACIONAL	MONEDA EXTRANJERA
DISPONIBILIDADES	591,498	OPERACIONES ACTIVAS		
Caja	18,816	Préstamos	8.55 %	.00 %
Banco Central	151,552	Documentos Descontados	.00 %	.00 %
Bancos del País	15,130	OPERACIONES PASIVAS		
Bancos del Exterior	348,904	Depósitos Monetarios	1.07 %	.04 %
Cheques a Compensar	57,096	Depósitos de Ahorro	1.00 %	.00 %
Giros sobre el Exterior	-	Depósitos a Plazo	.00 %	.00 %
INVERSIONES	986,816	Bonos	.00 %	.00 %
En Títulos-Valores para Negociación	-	Pagarés Financieros	.00 %	.00 %
En Títulos-Valores para la Venta	583,354	Obligaciones Subordinadas	.00 %	.00 %
En Títulos-Valores para su Vencimiento	-	Obligaciones Financieras con Restricciones	.00 %	.00 %
Operaciones de Reporto	403,462	Obligaciones Convertibles en Acciones	.00 %	.00 %
Certificados de Participación	-	ENCAJE LEGAL	MONEDA NACIONAL	MONEDA EXTRANJERA /1
Intereses Pagados en Compra de Valores	-	ENCAJE COMPUTABLE	123,604	10,496
SUMA	986,816	ENCAJE REQUERIDO	118,356	6,673
(-) Estimaciones por Valuación	-	POSICIÓN	5,248	3,823
CARTERA DE CRÉDITOS	24,508	CARTERA DE CRÉDITOS	MONEDA NACIONAL	MONEDA EXTRANJERA
Vigente	24,886	TOTAL DE CARTERA DE CRÉDITOS (BRUTA)	100.00 %	.00 %
Vencidos	50	Vigente	99.80 %	.00 %
SUMA	24,936	Vencidos en Proceso de Prórroga	.00 %	.00 %
(-) Estimaciones Por Valuación	428	Vencidos en Cobro Administrativo	.20 %	.00 %
PRODUCTOS FINANCIEROS POR COBRAR	10,015	Vencidos en Cobro Judicial	.00 %	.00 %
CUENTAS POR COBRAR (Neto)	37,717	Monto total de Cartera de Créditos (Bruta)	24,936	0
ACTIVOS REALIZABLES (Neto)	-			
INVERSIONES PERMANENTES (Neto)	180	DEPÓSITOS	MONEDA NACIONAL	MONEDA EXTRANJERA
OTRAS INVERSIONES (Neto)	-	No. de Cuentas Depósitos Monetarios	311	140
SUCURSALES, CASA MATRIZ Y DEPARTAMENTOS ADSCRITOS	-	Monto Depósitos Monetarios	753,447	352,506
INMUEBLES Y MUEBLES (Neto)	1,840	No. de Cuentas Depósitos de Ahorro	2	0
CARGOS DIFERIDOS (Neto)	6,070	Monto Depósitos de Ahorro	4,857	0
PASIVO	1,451,716	No. de Cuentas Depósitos a Plazo	0	0
OBLIGACIONES DEPOSITARIAS	1,111,866	Monto Depósitos a Plazo	0	0
Depósitos Monetarios	1,105,953	No. de Cuentas a la Orden	0	0
Depósitos de Ahorro	4,857	Monto Depósitos a la Orden	0	0
Depósitos a Plazo	-	No. de Cuentas Depósitos con Restricciones	17	4
Depósitos a la Orden	-	Monto Depósitos con Restricciones	884	171
Depósitos con Restricciones	1,056	No. de Obligaciones Financieras	0	0
CRÉDITOS OBTENIDOS	156,560	Monto Obligaciones Financieras	0	0
Del Banco Central	-	POSICIÓN PATRIMONIAL		
De Instituciones Financieras Nacionales	-	CAPITAL COMPUTABLE	206,070	
De Instituciones Financieras Extranjeras	156,560	CAPITAL REQUERIDO	18,932	
Organismos Internacionales	-	POSICIÓN	187,137	
OBLIGACIONES FINANCIERAS	-	INDICADORES FINANCIEROS		
GASTOS FINANCIEROS POR PAGAR	90	LIQUIDEZ		
CUENTAS POR PAGAR	143,285	Encaje Computable en relación a los Depósitos		
PROVISIONES	39,268	Moneda Nacional	16.28%	
SUCURSALES, CASA MATRIZ Y DEPARTAMENTOS ADSCRITOS	-	Moneda Extranjera	23.30%	
OTRAS OBLIGACIONES	-	Liquidez Inmediata	53.20 %	
CRÉDITOS DIFERIDOS	-	SOLVENCIA		
SUMA	1,451,069	Patrimonio en relación a Activos	12.48 %	
OTRAS CUENTAS ACREEDORAS	648	Patrimonio en relación a Cartera de Créditos	829.84 %	
CAPITAL CONTABLE	206,929	Patrimonio en relación a las Captaciones	18.61 %	
CAPITAL PAGADO	84,982	RENTABILIDAD		
Capital Autorizado	-	Rentabilidad sobre Patrimonio	11.66 %	
(-) Capital No Pagado	-	Rentabilidad sobre Activos	1.46 %	
Casa Matriz, Capital Asignado	84,982	Eficiencia	31.40 %	
APORTACIONES PERMANENTES	-	CALIDAD DE ACTIVOS		
RESERVA DE CAPITAL	18,053	Cartera Vigente en relación a Cartera Bruta	99.80 %	
RESERVAS PARA ACTIVOS EXTRAORDINARIOS	-	Cobertura de Cartera Crediticia en Riesgo	857.99 %	
REVALUACIÓN DE ACTIVOS	-			
OBLIGACIONES SUBORDINADAS	-			
GANANCIAS Y PÉRDIDAS POR FUSIÓN	-			
VALUACIÓN DE ACTIVOS DE RECUPERACIÓN DUDOSA	-			
PROVISION DE BENEFICIOS A EMPLEADOS	27,862			
AJUSTES AL IMPUESTO SOBRE LA RENTA	-			
GANANCIAS O PÉRDIDAS POR CAMBIOS EN EL VALOR DE MERCADO DE LAS INVERSIONES	-			
RESULTADOS DE EJERCICIOS ANTERIORES	129,745			
RESULTADOS DEL EJERCICIO	2,011			
TOTAL IGUAL A LA SUMA DEL ACTIVO	1,658,645			
ESTADO DE RESULTADOS	-			
PRODUCTOS FINANCIEROS	7,987			
GASTOS FINANCIEROS	1,859			
MARGEN POR INVERSIÓN	6,128			
PRODUCTOS POR SERVICIOS	585			
GASTOS POR SERVICIOS	-			
MARGEN POR SERVICIOS	585			
OTROS PRODUCTOS Y GASTOS DE OPERACIÓN	-			
Productos	7,083			
Gastos	4,815			
MARGEN OTROS PRODUCTOS Y GASTOS DE OPERACIÓN	2,269			
MARGEN OPERACIONAL BRUTO	8,981			
GASTOS DE ADMINISTRACIÓN	6,161			
MARGEN OPERACIONAL NETO	2,820			
PRODUCTOS Y GASTOS EXTRAORDINARIOS	72			
Productos Extraordinarios	80			
Gastos Extraordinarios	7			
PRODUCTOS Y GASTOS DE EJERCICIOS ANTERIORES	203			
Productos de Ejercicios Anteriores	203			
Gastos de Ejercicios Anteriores	-			
GANANCIA (PÉRDIDA) BRUTA	3,095			
IMPUESTO SOBRE LA RENTA	1,084			
GANANCIA (PÉRDIDA) NETA	2,011			



SOCIEDADES FINANCIERAS PRIVADAS

SOCIEDADES FINANCIERAS PRIVADAS

AL 31 DE ENERO 2013

FINANCIERAS	DIRECCION	FECHA DE APERTURA
FINANCIERA INDUSTRIAL, S. A.	7a. Avenida 5-10, Zona 4, Torre I, Centro Financiero Nivel 4 PAGINA Web: www.bi.com.gt	TELEFONOS: 2420-3000 FAX: 2360-8621 13/04/1981
FINANCIERA DE INVERSIÓN, S. A.	10a. CALLE "A" 0-79, ZONA 10, EDIFICIO FINANCIERA DE INVERSIÓN, S. A. PAGINA Web: www.bancoamericano.com.gt	TELEFONOS: 2386-1700 FAX: 2386-1753 28/12/1981
FINANCIERA RURAL, S. A.	Avenida Reforma 9-30, Zona 9, Torre BANRURAL, Nivel 9 PAGINA Web: www.banrural.com.gt	TELEFONOS: 2339-8888/2338-9930 FAX: 2361-3892/2361-3911 10/01/1990
FINANCIERA DE OCCIDENTE, S. A.	7a. Avenida 7-33, Zona 9, Edificio Corporativo PAGINA Web: www.occidente.com.gt	TELEFONOS: 2279-9000 FAX: 2279-9566 06/09/1990
FINANCIERA DE CAPITAL, S. A.	Avenida La Reforma 9-76, Zona 9 PAGINA Web: no tiene	TELEFONOS: 2331-7515 FAX: 2331-2262 07/07/1992
FINANCIERA SUMMA, S. A.	Diagonal 6, 10-65 Zona 10, Centro Gerencial Las Margaritas, Torre 1, Oficina 102 "A" PAGINA Web: www.summa.com.gt	TELEFONOS: 2334-6628 AL 29/2427-8662 FAX: 2334-6628/2427-8618 14/01/1994
FINANCIERA SAN MIGUEL, S. A.	Diagonal 6, 10-65, Zona 10 Las Margaritas Torre I Oficina 1102 Nivel 11 PAGINA Web: no tiene	TELEFONOS: 2382-9900 FAX: 2382-9999 02/11/1994
FINANCIERA AGROMERCANTIL, S. A.	7a. Avenida 7-30, Zona 9, NIVEL 8 PAGINA Web: www.bam.com.gt	TELEFONOS: 2338-6565 FAX: 2362-1826 12/08/1996
FINANCIERA MVA, S. A.	Avenida Reforma 9-55, Zona 10, Edificio Reforma 10, Nivel 12, Oficina 1202 PAGINA Web: no tiene	TELEFONOS: 2388-3888 FAX: 2388-3888 03/10/1996
FINANCIERA CONSOLIDADA, S. A.	5a. Avenida 15-45, Zona 10 Edificio Centro Empresarial Torre I Nivel 8 PAGINA Web: www.cofinsa.com.gt	TELEFONOS: 2416-6666 FAX: 2327-1758/2327-1747/2327-1777 04/08/1997
FINANCIERA DE LOS TRABAJADORES, S. A.	Avenida Reforma 6-20, Zona 9 PAGINA Web: no tiene	TELEFONOS: 2410-2600 EXTS. 40227, FAX: 40228, 40226 Y 40621 18/02/1998
FINANCIERA CREDICORP, S. A.	3a. Calle 7-43, Zona 9 PAGINA Web: www.credicorpsa.com	TELEFONOS: 2415-7500 FAX: 2334-4933 03/12/2001
FINANCIERA G & T CONTINENTAL, S. A.	6a. Avenida 9-08, Zona 9, Edificio Plaza G&T Continental PAGINA Web: www.gytcontinental.com.gt	TELEFONOS: 2338-6801 FAX: 2338-6868 EXT. 1736 01/03/2005

SOCIEDADES FINANCIERAS PRIVADAS
BALANCE GENERAL CONDENSADO CONSOLIDADO
AL 31 DE ENERO DE 2013
(Cifras en miles de Quetzales)

	MONEDA NACIONAL	MONEDA EXTRANJERA	TOTAL		MONEDA NACIONAL	MONEDA EXTRANJERA	TOTAL
ACTIVO	5,171,936	1,604,703	6,776,639	PASIVO	4,422,189	1,463,790	5,885,979
DISPONIBILIDADES	199,024	83,137	282,162	OBLIGACIONES DEPOSITARIAS	0	0	0
Caja	537	533	1,070	Depósitos Monetarios	0	0	0
Banco Central	4,537	29,309	33,847	Depósitos de Ahorro	0	0	0
Bancos del País	193,950	44,156	238,106	Depósitos a Plazo	0	0	0
Bancos del Exterior	0	8,693	8,693	Depósitos a la Orden	0	0	0
Cheques a Compensar	0	0	0	Depósitos con Restricciones	0	0	0
Giros sobre el Exterior	0	446	446				
INVERSIONES	3,674,729	725,013	4,399,742	CRÉDITOS OBTENIDOS	81,884	95,664	177,548
En Títulos-Valores para Negociación	0	0	0	Del Banco Central	0	0	0
En Títulos-Valores para la Venta	2,116,821	320,010	2,436,831	De Instituciones Financieras Nacionales	75,741	0	75,741
En Títulos-Valores para su Vencimiento	1,340,892	319,228	1,660,120	De Instituciones Financieras Extranjeras	5,000	71,406	76,406
Operaciones de Reporto	216,000	87,752	303,752	De Organismos Internacionales	1,143	24,258	25,400
Certificados de Participación	0	0	0				
Intereses Pagados en Compra de Valores	2,069	174	2,243	OBLIGACIONES FINANCIERAS	4,250,070	1,330,493	5,580,563
SUMA	3,675,783	727,164	4,402,946	GASTOS FINANCIEROS POR PAGAR	18,673	7,777	26,449
(-) Estimaciones por Valuación	1,054	2,151	3,204	CUENTAS POR PAGAR	37,622	3,476	41,097
CARTERA DE CRÉDITOS	661,507	506,940	1,168,447	PROVISIONES	8,475	0	8,475
Vigente	685,559	510,956	1,196,515	SUC., CASA MATRIZ Y DEPTOS. ADSCRITOS	0	0	0
Vencida	23,518	15,038	38,555				
SUMA	709,077	525,993	1,235,070	OTRAS OBLIGACIONES	0	7,828	7,828
(-) Estimaciones Por Valuación	47,570	19,053	66,623	CRÉDITOS DIFERIDOS	9,426	3,310	12,736
PRODUCTOS FINANCIEROS POR COBRAR	99,479	19,408	118,887	SUMA	4,406,150	1,448,547	5,854,696
CUENTAS POR COBRAR (Neto)	21,909	15,967	37,877	OTRAS CUENTAS ACREEDORAS	16,040	15,243	31,283
BIENES REALIZABLES (Neto)	32,527	693	33,210				
INVERSIONES PERMANENTES (Neto)	57,883	133,773	191,655	CAPITAL CONTABLE	890,660		890,660
OTRAS INVERSIONES (Neto)	345,654	119,781	465,435	CAPITAL PAGADO	634,843		634,843
SUC., CASA MATRIZ Y DEPTOS. ADSCRITOS	0	0	0	Capital Autorizado	1,965,000		1,965,000
INMUEBLES Y MUEBLES (Neto)	58,785	0	58,785	Capital no Pagado (-)	1,330,157		1,330,157
CARGOS DIFERIDOS (Neto)	20,439	0	20,439	Casa Matriz, Capital Asignado	0		0
				APORTACIONES PERMANENTES	0		0
				RESERVAS DE CAPITAL	131,746		131,746
				RESERVAS PARA ACTIVOS EXTRAORDINARIOS	1,625		1,625
				REVALUACIÓN DE ACTIVOS	0		0
				OBLIGACIONES SUBORDINADAS	0		0
				GANANCIAS Y PERDIDAS POR FUSIÓN	0		0
				VALUACIÓN DE ACTIVOS DE RECUPERACIÓN DUDOSA	24,323		24,323
				PROVISIÓN DE BENEFICIOS A EMPLEADOS	0		0
				AJUSTES AL IMPUESTO SOBRE LA RENTA	10		10
				GANANCIAS O PÉRDIDAS POR CAMBIOS EN EL VALOR DE	9,757		9,757
				MERCADO DE LAS INVERSIONES			
				RESULTADO DE EJERCICIOS ANTERIORES	126,275		126,275
				RESULTADOS DEL EJERCICIO	10,727		10,727
				TOTAL IGUAL A LA SUMA DEL ACTIVO			6,776,639

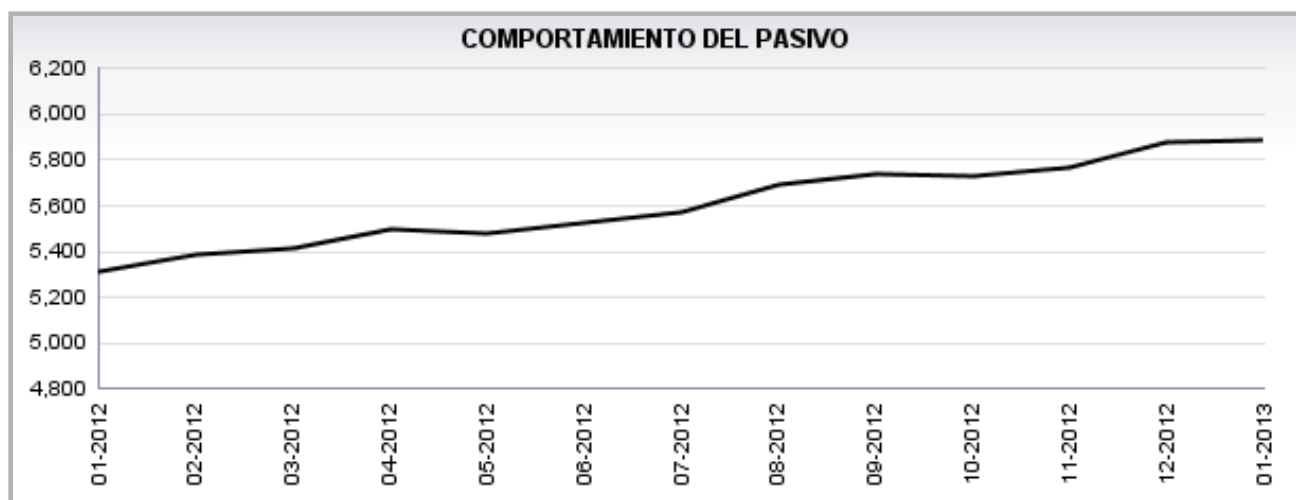
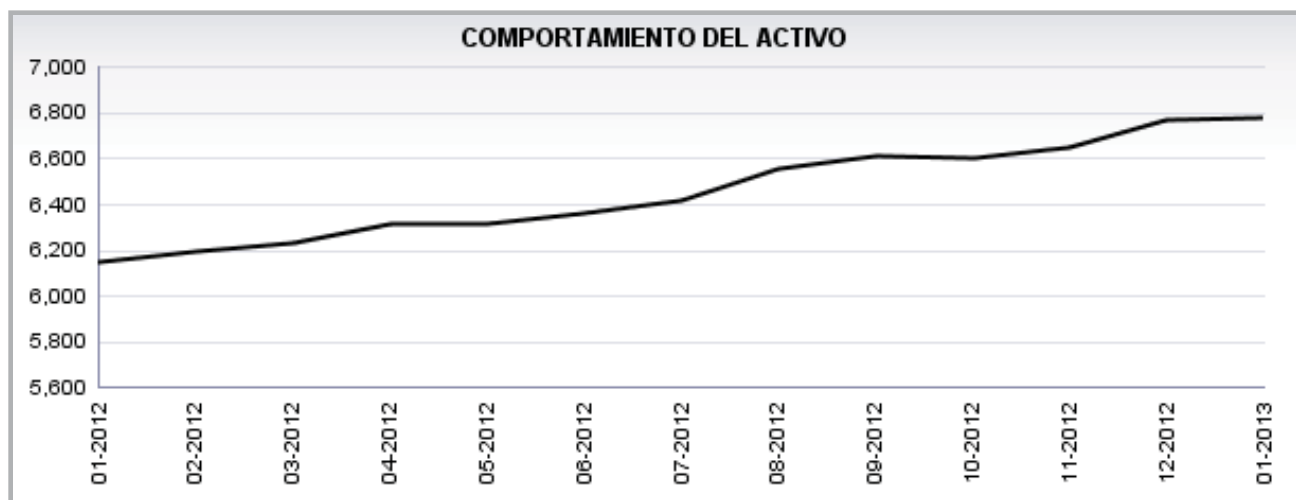
SOCIEDADES FINANCIERAS PRIVADAS
ESTADO DE RESULTADOS CONDENSADO CONSOLIDADO
DEL 1 DE ENERO AL 31 DE ENERO DE 2013
(Cifras en miles de Quetzales)

	TOTAL
PRODUCTOS FINANCIEROS	47,361
GASTOS FINANCIEROS	31,239
MARGEN POR INVERSIÓN	16,122
PRODUCTOS POR SERVICIOS	3,506
GASTOS POR SERVICIOS	100
MARGEN POR SERVICIOS	3,406
OTROS PRODUCTOS Y GASTOS DE OPERACIÓN	
Productos	1,033
Gastos	2,147
MARGEN DE OTROS PRODUCTOS Y GASTOS DE OPERACIÓN	- 1,114
MARGEN OPERACIONAL BRUTO	18,414
GASTOS DE ADMINISTRACIÓN	7,658
MARGEN OPERACIONAL NETO	10,756
PRODUCTOS Y GASTOS EXTRAORDINARIOS	1,305
Productos Extraordinarios	1,311
Gastos Extraordinarios	6
PRODUCTOS Y GASTOS DE EJERCICIOS ANTERIORES	- 121
Productos de Ejercicios Anteriores	83
Gastos de Ejercicios Anteriores	204
GANANCIA (PÉRDIDA) BRUTA	11,940
IMPUESTO SOBRE LA RENTA	1,213
GANANCIA (PÉRDIDA) NETA	10,727

SOCIEDADES FINANCIERAS PRIVADAS

COMPORTAMIENTO DE LOS PRINCIPALES RUBROS

(Cifras en millones de Quetzales)



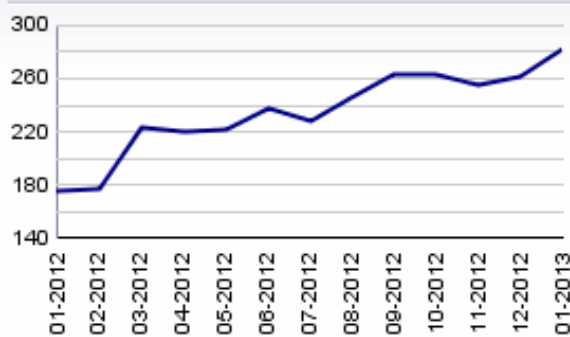
SOCIEDADES FINANCIERAS PRIVADAS

ACTIVO

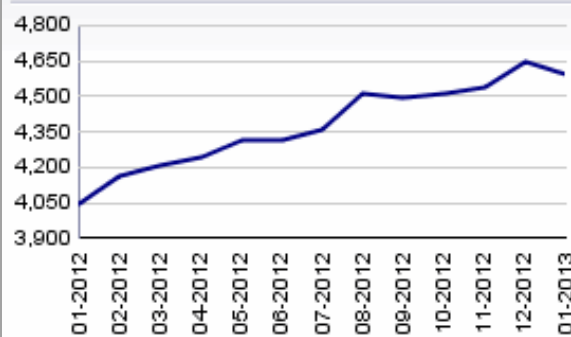
COMPORTAMIENTO DE LOS PRINCIPALES RUBROS

(Cifras en millones de Quetzales)

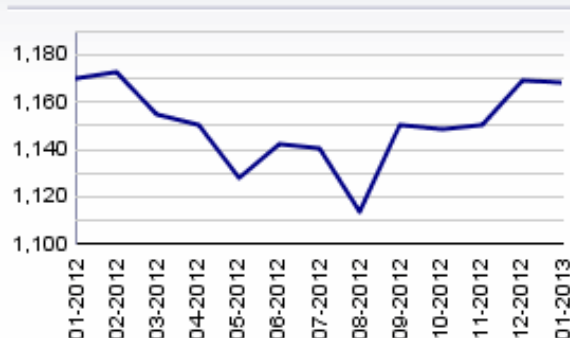
DISPONIBILIDADES



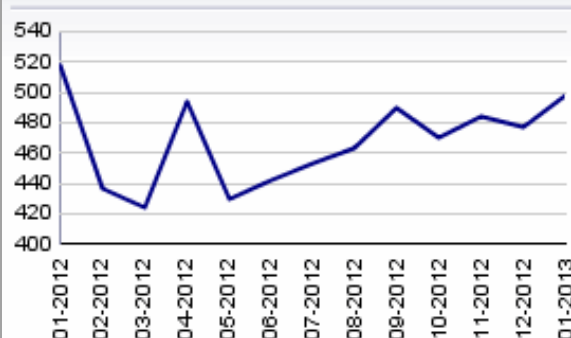
INVERSIONES 1/



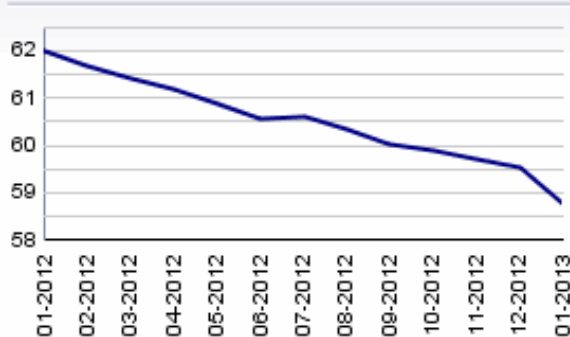
CARTERA DE CRÉDITOS



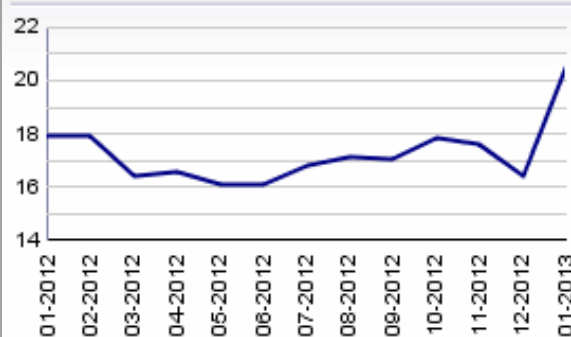
OTRAS INVERSIONES 2/



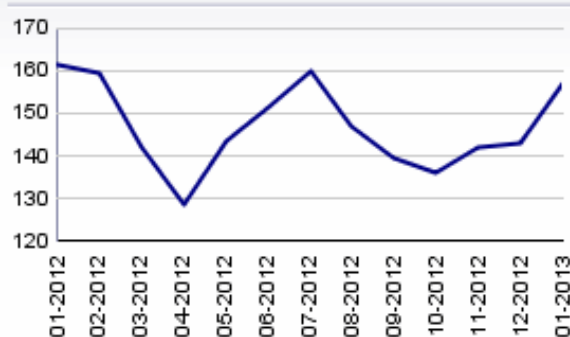
INMUEBLES Y MUEBLES



CARGOS DIFERIDOS



OTROS ACTIVOS 3/



1/ Incluye: Inversiones permanentes.

2/ Incluye: Bienes realizables.

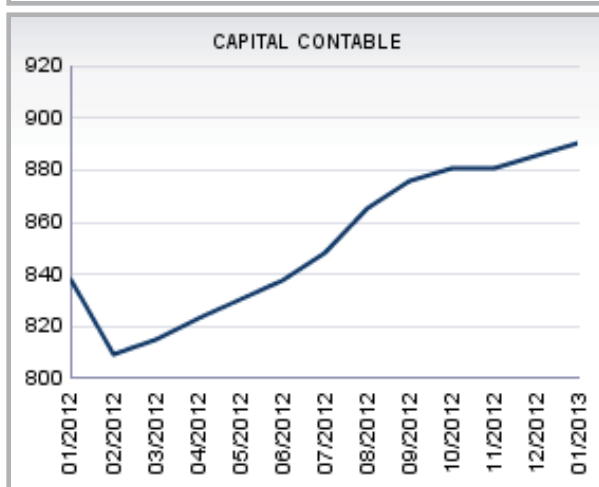
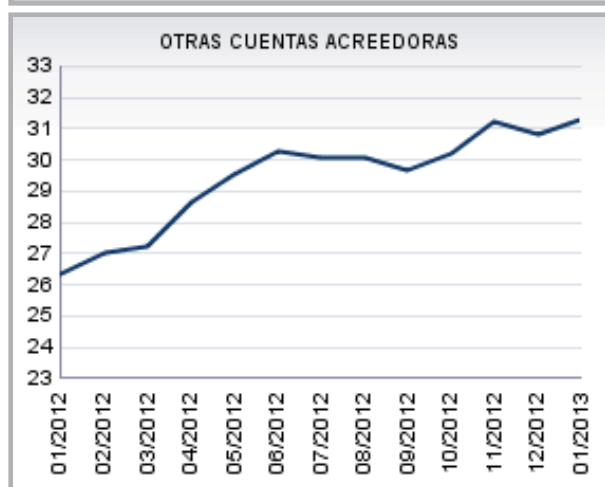
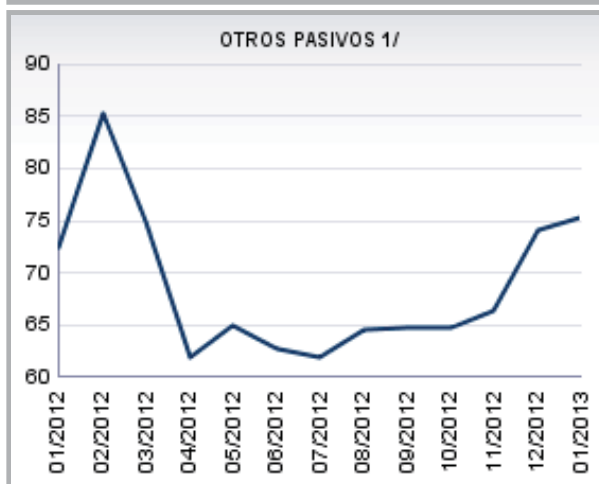
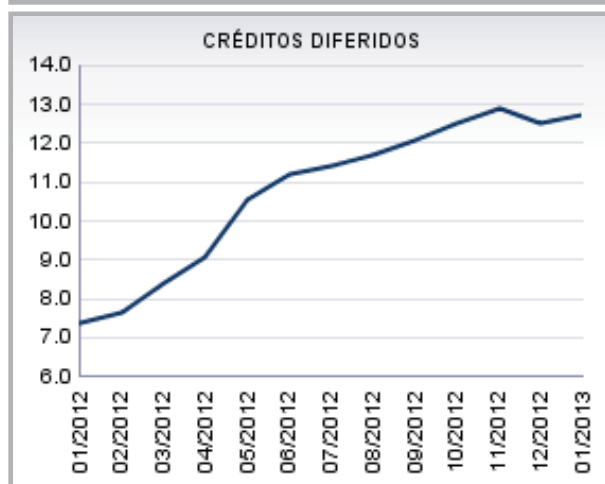
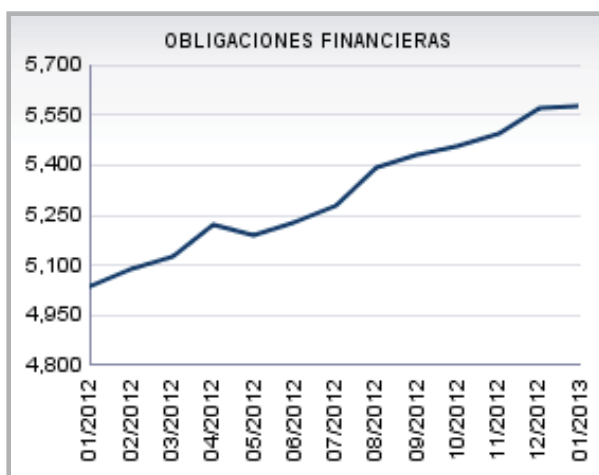
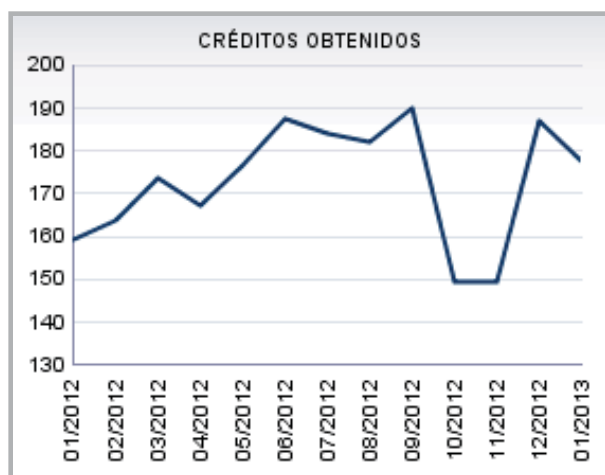
3/ Incluye: Cuentas por cobrar, productos financieros por cobrar.

SOCIEDADES FINANCIERAS PRIVADAS

PASIVO

COMPORTAMIENTO DE LOS PRINCIPALES RUBROS

(Cifras en millones de Quetzales)



1/ Incluye: Cuentas por pagar, gastos financieros por pagar y otras obligaciones.

SOCIEDADES FINANCIERAS PRIVADAS

PRESENTACION POR RUBROS

AL 31 DE ENERO DE 2013

(Cifras en miles de Quetzales)

ACTIVO		PASIVO		CAPITAL CONTABLE	
G & T CONTINENTAL, S. A.	2,424,769	G & T CONTINENTAL, S. A.	2,270,560	DE OCCIDENTE, S. A.	158,622
INDUSTRIAL, S. A.	1,824,678	INDUSTRIAL, S. A.	1,722,168	CONSOLIDADA, S. A.	155,658
DE OCCIDENTE, S. A.	852,647	DE OCCIDENTE, S. A.	694,025	G & T CONTINENTAL, S. A.	154,209
CONSOLIDADA, S. A.	465,977	CONSOLIDADA, S. A.	310,319	INDUSTRIAL, S. A.	102,510
RURAL, S. A.	281,287	RURAL, S. A.	191,361	RURAL, S. A.	89,925
SAN MIGUEL, S. A.	235,704	SAN MIGUEL, S. A.	179,155	SAN MIGUEL, S. A.	56,549
DE INVERSIÓN, S. A.	206,423	DE INVERSIÓN, S. A.	169,151	DE LOS TRABAJADORES, S. A.	39,098
CREDICORP, S. A.	196,692	CREDICORP, S. A.	160,819	DE INVERSIÓN, S. A.	37,272
SUMMA, S. A.	138,582	SUMMA, S. A.	127,498	CREDICORP, S. A.	35,873
DE LOS TRABAJADORES, S. A.	97,420	DE LOS TRABAJADORES, S. A.	58,323	DE CAPITALES, S. A.	26,582
DE CAPITALES, S. A.	26,795	AGROMERCANTIL, S. A.	2,025	AGROMERCANTIL, S. A.	13,862
AGROMERCANTIL, S. A.	15,888	MVA, S. A.	360	SUMMA, S. A.	11,084
MVA, S. A.	9,778	DE CAPITALES, S. A.	213	MVA, S. A.	9,417
TOTAL	6,776,639	TOTAL	5,885,979	TOTAL	890,660
CARTERA DE CRÉDITOS		OBLIGACIONES FINANCIERAS		RESULTADO DEL EJERCICIO	
DE OCCIDENTE, S. A.	375,446	G & T CONTINENTAL, S. A.	2,174,656	G & T CONTINENTAL, S. A.	3,546
CONSOLIDADA, S. A.	160,279	INDUSTRIAL, S. A.	1,718,926	INDUSTRIAL, S. A.	2,391
G & T CONTINENTAL, S. A.	110,711	DE OCCIDENTE, S. A.	575,245	CONSOLIDADA, S. A.	2,061
SAN MIGUEL, S. A.	107,754	CONSOLIDADA, S. A.	302,887	CREDICORP, S. A.	764
CREDICORP, S. A.	99,520	RURAL, S. A.	183,944	DE OCCIDENTE, S. A.	725
RURAL, S. A.	95,348	SAN MIGUEL, S. A.	170,372	RURAL, S. A.	705
DE INVERSIÓN, S. A.	82,813	DE INVERSIÓN, S. A.	166,869	SAN MIGUEL, S. A.	237
SUMMA, S. A.	78,365	CREDICORP, S. A.	141,477	DE CAPITALES, S. A.	95
INDUSTRIAL, S. A.	51,003	SUMMA, S. A.	89,453	AGROMERCANTIL, S. A.	89
DE LOS TRABAJADORES, S. A.	4,705	DE LOS TRABAJADORES, S. A.	55,036	DE LOS TRABAJADORES, S. A.	50
DE CAPITALES, S. A.	1,761	AGROMERCANTIL, S. A.	1,697	SUMMA, S. A.	31
MVA, S. A.	741	DE CAPITALES, S. A.	0	MVA, S. A.	29
AGROMERCANTIL, S. A.	0	MVA, S. A.	0	DE INVERSIÓN, S. A.	5
TOTAL	1,168,447	TOTAL	5,580,563	TOTAL	10,727

POSICION DE DEPOSITO LEGAL AL FINAL DEL MES

Moneda Nacional y Extranjera

AL 31 DE ENERO DE 2013

(Cifras en miles)

	DEPÓSITO COMPUTABLE	DEPÓSITO REQUERIDO	POSICIÓN
Quetzales	2,250,771	60,674	2,190,098
Dólares de los Estados Unidos	21,022	2,661	18,361

SOCIEDADES FINANCIERAS PRIVADAS

CARTERA DE CREDITOS SEGUN SU CLASIFICACION CONTABLE EN MONEDA NACIONAL

AL 31 DE ENERO DE 2013

(Cifras en miles de Quetzales)

	SOCIEDADES FINANCIERAS PRIVADAS	INDUSTRIAL, S. A.	DE INVERSIÓN, S. A.	RURAL, S. A.	DE OCCIDENTE, S. A.
TOTAL DE CARTERA DE CRÉDITOS (NETA)	661,507	24,429	44,460	86,724	168,433
CARTERA DE CRÉDITOS	653,666	24,747	46,831	82,232	171,484
Fiduciarios	244,194	24,747	13,451	2,786	98,248
Prendarios - Fiduciarios	13,770	0	3,499	8,329	904
Prendarios	39,843	0	0	745	0
Hipotecarios - Fiduciarios	68,166	0	0	39,498	0
Hipotecarios - Prendarios	0	0	0	0	0
Hipotecarios	269,105	0	19,190	30,874	70,933
Con Bono de Prenda	0	0	0	0	0
Hipotecarios - Prendarios - Fiduciarios	2,582	0	0	0	0
Con Garantía de Obligaciones Propias	16,005	0	10,691	0	1,400
OTROS CRÉDITOS	55,411	0	263	10,045	1,728
Documentos Descontados	16,172	0	263	10,045	1,728
Documentos por Cobrar	3,762	0	0	0	0
Pagos por Cartas de Crédito	4,595	0	0	0	0
Tarjetas de Crédito	0	0	0	0	0
Factoraje	28,506	0	0	0	0
Créditos Cuenta Depósitos Monetarios	0	0	0	0	0
Deudores Venta Activos Extraordinarios	631	0	0	0	0
Deudores Venta De Inmuebles y Muebles	0	0	0	0	0
Arrendamiento Financiero	1,744	0	0	0	0
Otros	0	0	0	0	0
SUMA	709,077	24,747	47,095	92,277	173,212
Menos Estimaciones por Valuación	47,570	318	2,635	5,554	4,779

	AGROMERCANTIL, S. A.	MVA, S. A.	CONSOLIDADA, S. A.	DE LOS TRABAJADORES, S. A.	CREDICORP, S. A.
TOTAL DE CARTERA DE CRÉDITOS (NETA)	0	741	77,143	4,104	79,771
CARTERA DE CRÉDITOS	0	750	77,995	6,645	81,491
Fiduciarios	0	750	21,309	2,565	0
Prendarios - Fiduciarios	0	0	700	308	0
Prendarios	0	0	35,519	247	3,332
Hipotecarios - Fiduciarios	0	0	11,177	2,097	0
Hipotecarios - Prendarios	0	0	0	0	0
Hipotecarios	0	0	5,734	1,429	78,159
Con Bono de Prenda	0	0	0	0	0
Hipotecarios - Prendarios - Fiduciarios	0	0	2,582	0	0
Con Garantía de Obligaciones Propias	0	0	973	0	0
OTROS CRÉDITOS	0	0	0	4,136	0
Documentos Descontados	0	0	0	4,136	0
Documentos por Cobrar	0	0	0	0	0
Pagos por Cartas de Crédito	0	0	0	0	0
Tarjetas de Crédito	0	0	0	0	0
Factoraje	0	0	0	0	0
Créditos Cuenta Depósitos Monetarios	0	0	0	0	0
Deudores Venta Activos Extraordinarios	0	0	0	0	0
Deudores Venta De Inmuebles y Muebles	0	0	0	0	0
Arrendamiento Financiero	0	0	0	0	0
Otros	0	0	0	0	0
SUMA	0	750	77,995	10,781	81,491
Menos Estimaciones por Valuación	0	9	852	6,676	1,720

SOCIEDADES FINANCIERAS PRIVADAS

CARTERA DE CREDITOS SEGUN SU CLASIFICACION CONTABLE EN MONEDA NACIONAL

AL 31 DE ENERO DE 2013

(Cifras en miles de Quetzales)

	DE CAPITALES, S. A.	SUMMA, S. A.	SAN MIGUEL, S. A.
TOTAL DE CARTERA DE CRÉDITOS (NETA)	1,619	35,934	56,427
CARTERA DE CRÉDITOS	1,655	8,406	58,342
Fiduciarios	1,655	8,406	12,486
Prendarios - Fiduciarios	0	0	30
Prendarios	0	0	0
Hipotecarios - Fiduciarios	0	0	12,065
Hipotecarios - Prendarios	0	0	0
Hipotecarios	0	0	33,555
Con Bono de Prenda	0	0	0
Hipotecarios - Prendarios - Fiduciarios	0	0	0
Con Garantía de Obligaciones Propias	0	0	206
OTROS CRÉDITOS	0	28,506	0
Documentos Descontados	0	0	0
Documentos por Cobrar	0	0	0
Pagos por Cartas de Crédito	0	0	0
Tarjetas de Crédito	0	0	0
Factoraje	0	28,506	0
Créditos Cuenta Depósitos Monetarios	0	0	0
Deudores Venta Activos Extraordinarios	0	0	0
Deudores Venta De Inmuebles y Muebles	0	0	0
Arrendamiento Financiero	0	0	0
Otros	0	0	0
SUMA	1,655	36,912	58,342
Menos Estimaciones por Valuación	35	979	1,915

G & T CONTINENTAL, S. A.	
TOTAL DE CARTERA DE CRÉDITOS (NETA)	81,722
CARTERA DE CRÉDITOS	93,087
Fiduciarios	57,793
Prendarios - Fiduciarios	0
Prendarios	0
Hipotecarios - Fiduciarios	3,328
Hipotecarios - Prendarios	0
Hipotecarios	29,232
Con Bono de Prenda	0
Hipotecarios - Prendarios - Fiduciarios	0
Con Garantía de Obligaciones Propias	2,734
OTROS CRÉDITOS	10,732
Documentos Descontados	0
Documentos por Cobrar	3,762
Pagos por Cartas de Crédito	4,595
Tarjetas de Crédito	0
Factoraje	0
Créditos Cuenta Depósitos Monetarios	0
Deudores Venta Activos Extraordinarios	631
Deudores Venta De Inmuebles y Muebles	0
Arrendamiento Financiero	1,744
Otros	0
SUMA	103,820
Menos Estimaciones por Valuación	22,097

SOCIEDADES FINANCIERAS PRIVADAS

CARTERA DE CREDITOS SEGUN SU CLASIFICACION CONTABLE EN MONEDA EXTRANJERA

AL 31 DE ENERO DE 2013

(Cifras en miles de Quetzales)

	SOCIEDADES FINANCIERAS PRIVADAS	INDUSTRIAL, S. A.	DE INVERSIÓN, S. A.	RURAL, S. A.	DE OCCIDENTE, S. A.
TOTAL DE CARTERA DE CRÉDITOS (NETA)	506,940	26,573	38,353	8,625	207,014
CARTERA DE CRÉDITOS	473,366	1,502	38,353	9,118	207,014
Fiduciarios	159,165	1,502	19,866	345	97,547
Fiduciarios - Prendarios	2,760	0	0	0	0
Prendarios	3,625	0	0	1,863	0
Hipotecarios - Fiduciarios	86,339	0	0	6,910	4,175
Hipotecarios - Prendarios	648	0	0	0	0
Hipotecarios	203,558	0	12,346	0	105,292
Con Bono de Prenda	0	0	0	0	0
Hipotecarios - Prendarios - Fiduciarios	5,828	0	0	0	0
Con Garantía de Obligaciones Propias	11,443	0	6,141	0	0
OTROS CRÉDITOS	52,627	25,551	0	0	0
Documentos Descontados	25,677	25,551	0	0	0
Documentos por Cobrar	1,338	0	0	0	0
Pagos por Cartas de Crédito	0	0	0	0	0
Tarjetas de Crédito	0	0	0	0	0
Factoraje	25,304	0	0	0	0
Créditos Cuenta Depósitos Monetarios	0	0	0	0	0
Deudores Venta Activos Extraordinarios	0	0	0	0	0
Deudores Venta de Inmuebles y Muebles	0	0	0	0	0
Arrendamiento Financiero	307	0	0	0	0
Otros	-0	0	0	0	0
SUMA	525,993	27,052	38,353	9,118	207,014
Menos Estimaciones por Valuación	19,053	479	0	494	0

	AGROMERCANTIL, S. A.	MVA, S. A.	CONSOLIDADA, S. A.	DE LOS TRABAJADORES, S. A.	CREDICORP, S. A.
TOTAL DE CARTERA DE CRÉDITOS (NETA)	0	0	83,136	601	19,750
CARTERA DE CRÉDITOS	0	0	88,230	474	19,750
Fiduciarios	0	0	8,102	474	0
Fiduciarios - Prendarios	0	0	1,078	0	0
Prendarios	0	0	322	0	0
Hipotecarios - Fiduciarios	0	0	59,428	0	0
Hipotecarios - Prendarios	0	0	0	0	0
Hipotecarios	0	0	11,141	0	18,763
Con Bono de Prenda	0	0	0	0	0
Hipotecarios - Prendarios - Fiduciarios	0	0	5,828	0	0
Con Garantía de Obligaciones Propias	0	0	2,330	0	987
OTROS CRÉDITOS	0	0	0	127	0
Documentos Descontados	0	0	0	127	0
Documentos por Cobrar	0	0	0	0	0
Pagos por Cartas de Crédito	0	0	0	0	0
Tarjetas de Crédito	0	0	0	0	0
Factoraje	0	0	0	0	0
Créditos Cuenta Depósitos Monetarios	0	0	0	0	0
Deudores Venta Activos Extraordinarios	0	0	0	0	0
Deudores Venta de Inmuebles y Muebles	0	0	0	0	0
Arrendamiento Financiero	0	0	0	0	0
Otros	0	0	0	0	0
SUMA	0	0	88,230	601	19,750
Menos Estimaciones por Valuación	0	0	5,094	0	0

SOCIEDADES FINANCIERAS PRIVADAS

CARTERA DE CREDITOS SEGUN SU CLASIFICACION CONTABLE EN MONEDA EXTRANJERA

AL 31 DE ENERO DE 2013

(Cifras en miles de Quetzales)

	DE CAPITALES, S. A.	SUMMA, S. A.	SAN MIGUEL, S. A.
TOTAL DE CARTERA DE CRÉDITOS (NETA)	141	42,431	51,327
CARTERA DE CRÉDITOS	141	17,245	55,555
Fiduciarios	141	16,545	1,711
Fiduciarios - Prendarios	0	541	0
Prendarios	0	0	1,440
Hipotecarios - Fiduciarios	0	0	14,943
Hipotecarios - Prendarios	0	0	648
Hipotecarios	0	0	34,986
Con Bono de Prenda	0	0	0
Hipotecarios - Prendarios - Fiduciarios	0	0	0
Con Garantía de Obligaciones Propias	0	159	1,826
OTROS CRÉDITOS	0	25,304	0
Documentos Descontados	0	0	0
Documentos por Cobrar	0	0	0
Pagos por Cartas de Crédito	0	0	0
Tarjetas de Crédito	0	0	0
Factoraje	0	25,304	0
Créditos Cuenta Depósitos Monetarios	0	0	0
Deudores Venta Activos Extraordinarios	0	0	0
Deudores Venta de Inmuebles y Muebles	0	0	0
Arrendamiento Financiero	0	0	0
Otros	0	0	0
SUMA	141	42,549	55,555
Menos Estimaciones por Valuación	0	118	4,228

	G & T CONTINENTAL, S. A.
TOTAL DE CARTERA DE CRÉDITOS (NETA)	28,989
CARTERA DE CRÉDITOS	35,985
Fiduciarios	12,931
Fiduciarios - Prendarios	1,141
Prendarios	0
Hipotecarios - Fiduciarios	883
Hipotecarios - Prendarios	0
Hipotecarios	21,030
Con Bono de Prenda	0
Hipotecarios - Prendarios - Fiduciarios	0
Con Garantía de Obligaciones Propias	0
OTROS CRÉDITOS	1,645
Documentos Descontados	0
Documentos por Cobrar	1,338
Pagos por Cartas de Crédito	0
Tarjetas de Crédito	0
Factoraje	0
Créditos Cuenta Depósitos Monetarios	0
Deudores Venta Activos Extraordinarios	0
Deudores Venta de Inmuebles y Muebles	0
Arrendamiento Financiero	307
Otros	0
SUMA	37,630
Menos Estimaciones por Valuación	8,641

SOCIEDADES FINANCIERAS PRIVADAS

INTEGRACION DE LA CARTERA

AL 31 DE ENERO DE 2013

(Cifras en miles de Quetzales)

	TOTAL CARTERA			TOTAL VIGENTE			TOTAL VENCIDA		
	M/N	M/E	TOTAL	M/N	M/E	TOTAL	M/N	M/E	TOTAL
FINANCIERAS PRIVADAS									
INDUSTRIAL, S. A.	24,747	27,052	51,800	24,747	27,052	51,800	0	0	0
DE INVERSIÓN, S. A.	47,095	38,353	85,448	47,095	38,353	85,448	0	0	0
RURAL, S. A.	92,277	9,118	101,396	87,392	9,118	96,511	4,885	0	4,885
DE OCCIDENTE, S. A.	173,212	207,014	380,226	173,212	207,014	380,226	0	0	0
DE CAPITALES, S. A.	1,655	141	1,796	1,655	141	1,796	0	0	0
SUMMA, S. A.	36,912	42,549	79,462	36,514	42,549	79,063	399	0	399
SAN MIGUEL, S. A.	58,342	55,555	113,897	56,655	52,614	109,269	1,687	2,941	4,628
AGROMERCANTIL, S. A.	0	0	0	0	0	0	0	0	0
MVA, S. A.	750	0	750	750	0	750	0	0	0
CONSOLIDADA, S. A.	77,995	88,230	166,225	77,164	85,322	162,487	831	2,908	3,738
DE LOS TRABAJADORES, S. A.	10,781	601	11,382	5,828	0	5,828	4,953	601	5,554
CREDICORP, S. A.	81,491	19,750	101,241	80,140	19,514	99,654	1,351	236	1,586
G & T CONTINENTAL, S. A.	103,820	37,630	141,449	94,406	29,277	123,684	9,413	8,352	17,766
	709,077	525,993	1,235,070	685,559	510,956	1,196,515	23,518	15,038	38,555

SOCIEDADES FINANCIERAS PRIVADAS

INTEGRACION DE LA CARTERA VENCIDA

AL 31 DE ENERO DE 2013

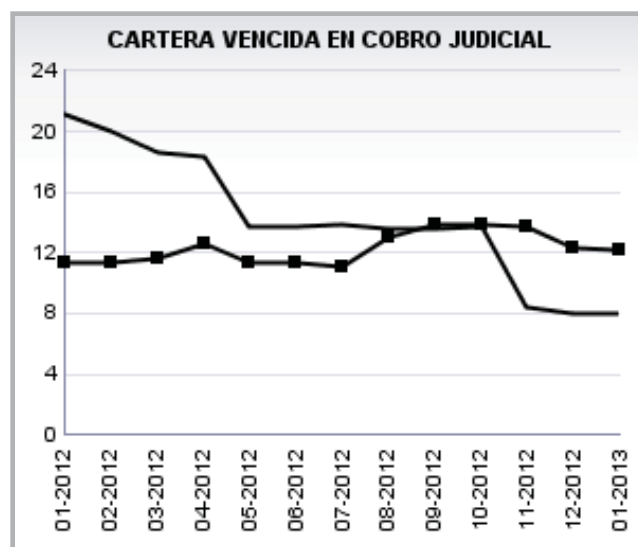
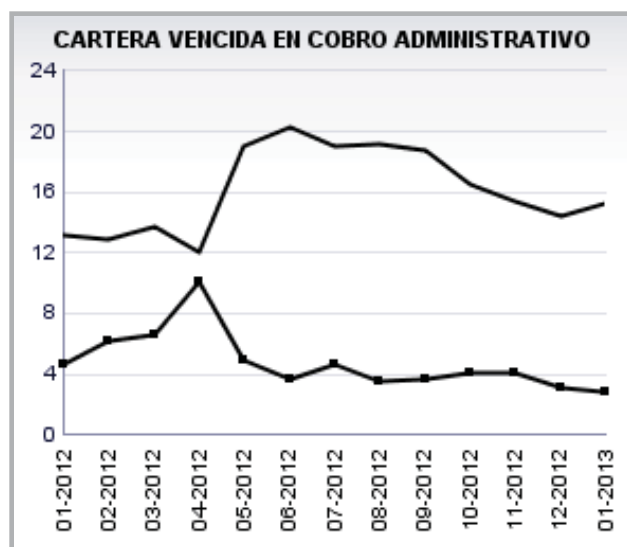
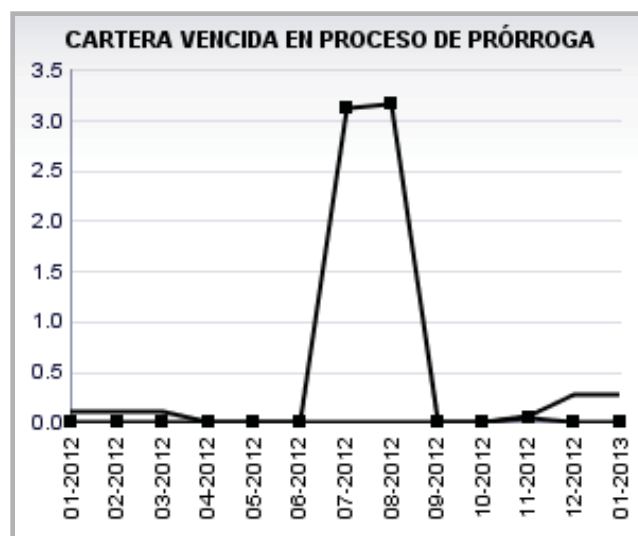
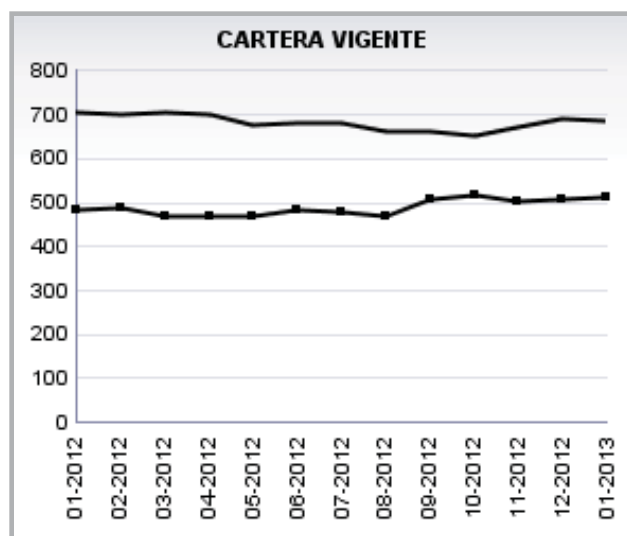
(Cifras en miles de Quetzales)

	EN PROCESO DE PRORROGA			EN COBRO ADMINISTRATIVO			EN COBRO JUDICIAL		
	M/N	M/E	TOTAL	M/N	M/E	TOTAL	M/N	M/E	TOTAL
FINANCIERAS PRIVADAS									
INDUSTRIAL, S. A.	0	0	0	0	0	0	0	0	0
DE INVERSIÓN, S. A.	0	0	0	0	0	0	0	0	0
RURAL, S. A.	0	0	0	4,885	0	4,885	0	0	0
DE OCCIDENTE, S. A.	0	0	0	0	0	0	0	0	0
DE CAPITALES, S. A.	0	0	0	0	0	0	0	0	0
SUMMA, S. A.	0	0	0	399	0	399	0	0	0
SAN MIGUEL, S. A.	0	0	0	119	0	119	1,568	2,941	4,509
AGROMERCANTIL, S. A.	0	0	0	0	0	0	0	0	0
MVA, S. A.	0	0	0	0	0	0	0	0	0
CONSOLIDADA, S. A.	0	0	0	484	1,945	2,429	346	963	1,309
DE LOS TRABAJADORES, S. A.	0	0	0	3,387	474	3,861	1,566	127	1,692
CREDICORP, S. A.	0	0	0	1,351	236	1,586	0	0	0
G & T CONTINENTAL, S. A.	275	0	275	4,565	222	4,787	4,573	8,130	12,703
	275	0	275	15,189	2,877	18,066	8,053	12,161	20,214

SOCIEDADES FINANCIERAS PRIVADAS

CARTERA DE CREDITOS

(Cifras en millones de Quetzales)



MONEDA NACIONAL



MONEDA EXTRANJERA



SOCIEDADES FINANCIERAS PRIVADAS

CARTERA DE CREDITOS POR ACTIVIDAD ECONOMICA

NACIONAL Y EXTRANJERA

AL 31 DE ENERO DE 2013

(Cifras en miles de Quetzales)

	(0)			(1)	(2)	(3)	(4)	(5)	(6)	(7)	(8)	(9)	TOTAL
	(00)	(01)	(09)										
FINANCIERAS PRIVADAS													
INDUSTRIAL, S. A.	356	0	0	0	0	38,916	0	0	1,174	10,961	393	0	51,800
DE INVERSIÓN, S. A.	731	8,000	0	9,972	0	17,547	1,566	15,303	18,807	376	4,326	8,820	85,448
RURAL, S. A.	0	0	0	0	0	4,560	2,976	57,792	16,504	7,592	10,929	1,042	101,396
DE OCCIDENTE, S. A.	96,884	11,951	0	56,314	0	38,801	0	47,679	49,433	3,829	64,111	11,223	380,226
DE CAPITAL, S. A.	0	0	0	0	0	1,655	0	0	141	0	0	0	1,796
SUMMA, S. A.	0	534	0	0	0	13,502	3,641	6,937	37,277	767	15,062	1,742	79,462
SAN MIGUEL, S. A.	65,903	0	0	780	0	686	1,642	20,425	9,962	1,240	4,746	8,512	113,897
AGROMERCANTIL, S. A.	0	0	0	0	0	0	0	0	0	0	0	0	0
MVA, S. A.	0	0	0	0	0	750	0	0	0	0	0	0	750
CONSOLIDADA, S. A.	5,460	1,268	0	38,000	0	0	0	111,488	129	0	3,382	6,497	166,225
DE LOS TRABAJADORES, S. A.	0	0	0	830	0	1,768	0	914	6,726	0	874	269	11,382
CREDICORP, S. A.	0	0	0	0	0	0	0	101,241	0	0	0	0	101,241
G & T CONTINENTAL, S. A.	1,873	12,997	0	12,452	0	28,762	0	28,223	46,557	2,196	8,281	107	141,449
TOTAL	171,207	34,750	0	118,347	0	146,948	9,825	390,003	186,710	26,961	112,106	38,212	1,235,070

Fuente: Saldos de cartera forma E83.

CODIGO DE LA ACTIVIDAD ECONOMICA:

- | | |
|--|---|
| (0) Consumo, Transferencias y Otros Destinos | (4) Electricidad, Gas y Agua |
| (00) Consumo | (5) Construcción |
| (01) Transferencias | (6) Comercio |
| (09) Otros Destinos | (7) Transporte y Almacenamiento |
| (1) Agricultura, Ganadería, Silvicultura, Caza y Pesca | (8) Establecimientos Financieros, Bienes Inmuebles y Servicios Prestados a las Empresas |
| (2) Explotación de Minas y Cantera | (9) Servicios Comunales, Sociales y Personales |
| (3) Industria Manufacturera | |

SOCIEDADES FINANCIERAS PRIVADAS

CARTERA DE CREDITOS POR ACTIVIDAD ECONOMICA

EN MONEDA NACIONAL

AL 31 DE ENERO DE 2013

(Cifras en miles de Quetzales)

	(0)			(1)	(2)	(3)	(4)	(5)	(6)	(7)	(8)	(9)	TOTAL
	(00)	(01)	(09)										
FINANCIERAS PRIVADAS													
INDUSTRIAL, S. A.	196	0	0	0	0	13,365	0	0	0	10,793	393	0	24,747
DE INVERSIÓN, S. A.	89	8,000	0	4,508	0	8,122	0	9,580	6,873	376	1,543	8,004	47,095
RURAL, S. A.	0	0	0	0	0	4,560	2,976	53,462	14,296	7,592	8,349	1,042	92,277
DE OCCIDENTE, S. A.	37,332	346	0	9,206	0	25,960	0	39,198	15,056	8	41,462	4,644	173,212
DE CAPITALS, S. A.	0	0	0	0	0	1,655	0	0	0	0	0	0	1,655
SUMMA, S. A.	0	534	0	0	0	7,413	1,961	2,909	20,243	407	3,152	295	36,912
SAN MIGUEL, S. A.	22,869	0	0	780	0	362	0	14,155	8,146	1,240	3,718	7,072	58,342
AGROMERCANTIL, S. A.	0	0	0	0	0	0	0	0	0	0	0	0	0
MVA, S. A.	0	0	0	0	0	750	0	0	0	0	0	0	750
CONSOLIDADA, S. A.	1,675	0	0	38,000	0	0	0	34,937	0	0	3,382	0	77,995
DE LOS TRABAJADORES, S. A.	0	0	0	830	0	1,768	0	914	6,251	0	874	142	10,781
CREDICORP, S. A.	0	0	0	0	0	0	0	81,491	0	0	0	0	81,491
G & T CONTINENTAL, S. A.	1,873	12,997	0	12,129	0	10,133	0	18,295	46,557	0	1,728	107	103,820
TOTAL	64,035	21,877	0	65,453	0	74,088	4,937	254,942	117,422	20,415	64,603	21,305	709,077

Fuente: Saldos de cartera forma E83.

CODIGO DE LA ACTIVIDAD ECONOMICA:

- | | |
|--|---|
| (0) Consumo, Transferencias y Otros Destinos | (4) Electricidad, Gas y Agua |
| (00) Consumo | (5) Construcción |
| (01) Transferencias | (6) Comercio |
| (09) Otros Destinos | (7) Transporte y Almacenamiento |
| (1) Agricultura, Ganadería, Silvicultura, Caza y Pesca | (8) Establecimientos Financieros, Bienes Inmuebles y Servicios Prestados a las Empresas |
| (2) Explotación de Minas y Cantera | (9) Servicios Comunales, Sociales y Personales |
| (3) Industria Manufacturera | |

SOCIEDADES FINANCIERAS PRIVADAS

CARTERA DE CREDITOS POR ACTIVIDAD ECONOMICA

EN MONEDA EXTRANJERA

AL 31 DE ENERO DE 2013

(Cifras en miles de Quetzales)

	(0)			(1)	(2)	(3)	(4)	(5)	(6)	(7)	(8)	(9)	TOTAL
	(00)	(01)	(09)										
FINANCIERAS PRIVADAS													
INDUSTRIAL, S. A.	160	0	0	0	0	25,551	0	0	1,174	168	0	0	27,052
DE INVERSIÓN, S. A.	642	0	0	5,464	0	9,425	1,566	5,723	11,934	0	2,783	816	38,353
RURAL, S. A.	0	0	0	0	0	0	0	4,330	2,208	0	2,580	0	9,118
DE OCCIDENTE, S. A.	59,552	11,606	0	47,108	0	12,841	0	8,480	34,376	3,822	22,649	6,580	207,014
DE CAPITALES, S. A.	0	0	0	0	0	0	0	0	141	0	0	0	141
SUMMA, S. A.	0	0	0	0	0	6,089	1,680	4,028	17,034	360	11,910	1,447	42,549
SAN MIGUEL, S. A.	43,034	0	0	0	0	324	1,642	6,270	1,816	0	1,028	1,440	55,555
AGROMERCANTIL, S. A.	0	0	0	0	0	0	0	0	0	0	0	0	0
MVA, S. A.	0	0	0	0	0	0	0	0	0	0	0	0	0
CONSOLIDADA, S. A.	3,784	1,268	0	0	0	0	0	76,551	129	0	0	6,497	88,230
DE LOS TRABAJADORES, S. A.	0	0	0	0	0	0	0	0	474	0	0	127	601
CREDICORP, S. A.	0	0	0	0	0	0	0	19,750	0	0	0	0	19,750
G & T CONTINENTAL, S. A.	0	0	0	323	0	18,629	0	9,928	0	2,196	6,553	0	37,630
TOTAL	107,172	12,874	0	52,895	0	72,860	4,888	135,061	69,287	6,546	47,503	16,907	525,993

Fuente: Saldos de cartera forma E83.

CODIGO DE LA ACTIVIDAD ECONOMICA:

- | | |
|--|---|
| (0) Consumo, Transferencias y Otros Destinos | (4) Electricidad, Gas y Agua |
| (00) Consumo | (5) Construcción |
| (01) Transferencias | (6) Comercio |
| (09) Otros Destinos | (7) Transporte y Almacenamiento |
| (1) Agricultura, Ganadería, Silvicultura, Caza y Pesca | (8) Establecimientos Financieros, Bienes Inmuebles y Servicios Prestados a las Empresas |
| (2) Explotación de Minas y Cantera | (9) Servicios Comunes, Sociales y Personales |
| (3) Industria Manufacturera | |

SOCIEDADES FINANCIERAS PRIVADAS

PRESTAMOS Y DESCUENTOS CONCEDIDOS POR DISTRIBUCION GEOGRAFICA
EN EL MES DE ENERO DE 2013
(Cifras en miles de Quetzales)

	FINANCIERAS	%
GUATEMALA	24,540	96.11
ALTA VERAPAZ	100	0.39
BAJA VERAPAZ	0	0.00
IZABAL	8	0.03
CHIQUMULA	0	0.00
ZACAPA	46	0.18
EL PROGRESO	4	0.01
JUTIAPA	0	0.00
JALAPA	0	0.00
SANTA ROSA	124	0.49
CHIMALTENANGO	8	0.03
SACATEPEQUEZ	121	0.48
ESCUINTLA	240	0.94
SAN MARCOS	0	0.00
QUETZALTENANGO	18	0.07
TOTONICAPAN	0	0.00
SOLOLA	0	0.00
RETALHULEU	0	0.00
SUCHITEPEQUEZ	99	0.39
HUEHUETENANGO	190	0.74
QUICHE	30	0.12
PETEN	6	0.02
OTROS PAISES	0	0.00
TOTAL	25,534	100

NOTAS :

- La distribución geográfica se hace con base en el lugar donde se efectuó la inversión.

- Fuente: Saldo de cartera forma E83.

SOCIEDADES FINANCIERAS PRIVADAS

PRESTAMOS Y DESCUENTOS CONCEDIDOS POR DESTINO ECONOMICO

Y TIPO DE INVERSION

EN EL MES DE ENERO DE 2013

(Cifras en miles de Quetzales)

FINANCIERAS PRIVADAS				
	GASTOS DE OPERACION	FORMACION DE CAPITAL	OTROS	TOTAL
CONSUMO, TRANSFERENCIAS Y OTROS DESTINOS	0	746	2,795	3,541
CONSUMO	0	746	2,795	3,541
Adquisición de bienes durables	0	746	2,795	3,541
Mobiliario para el hogar	0	0	0	0
Utensilios para el hogar	0	0	0	0
Prendas para uso personal	0	0	0	0
Vehículos para uso personal	0	0	0	0
Material, mobiliario y equipo de estudio	0	0	0	0
Inmuebles	0	0	0	0
Bienes inmuebles para vivienda garantizados con hipotecas	0	746	2,795	3,541
Otros	0	0	0	0
Adquisición de bienes fungibles	0	0	0	0
Medicinas y medicamentos	0	0	0	0
Otros	0	0	0	0
Servicios recibidos	0	0	0	0
Tratamiento médico en el país	0	0	0	0
Tratamiento médico en el exterior	0	0	0	0
Viajes de estudio	0	0	0	0
Viajes de turismo	0	0	0	0
Costas judiciales	0	0	0	0
Honorarios profesionales	0	0	0	0
Alquileres	0	0	0	0
Otros	0	0	0	0
Otros consumos	0	0	0	0
TRANSFERENCIAS	0	0	0	0
Adquisición de bienes inmuebles a propietarios del mismo sector	0	0	0	0
Adquisición maquinaria y equipo propietarios del mismo sector	0	0	0	0
Adquisición de títulos valores	0	0	0	0
Pago de deudas bancarias	0	0	0	0
Pago de deudas comerciales	0	0	0	0
Pago deudas particulares	0	0	0	0
OTROS DESTINOS	0	0	0	0
Actividades no especificadas	0	0	0	0
AGRICULTURA, GANADERÍA, SILVICULTURA, CAZA Y PESCA	0	0	0	0
AGRICULTURA	0	0	0	0
Cereales y legumbres	0	0	0	0
Arroz	0	0	0	0
Trigo	0	0	0	0
Maíz	0	0	0	0
Frijol	0	0	0	0
Maicillo	0	0	0	0
Otros	0	0	0	0
Hortalizas	0	0	0	0
Frutas	0	0	0	0
Bebidas y azúcares	0	0	0	0
Café	0	0	0	0
Té	0	0	0	0
Cacao	0	0	0	0
Caña	0	0	0	0
Otras	0	0	0	0
Semillas y plantas oleaginosas	0	0	0	0
Plantas textiles	0	0	0	0

Fuente: Saldos de cartera forma E83.

SOCIEDADES FINANCIERAS PRIVADAS

PRESTAMOS Y DESCUENTOS CONCEDIDOS POR DESTINO ECONOMICO

Y TIPO DE INVERSION

EN EL MES DE ENERO DE 2013

(Cifras en miles de Quetzales)

FINANCIERAS PRIVADAS				
	GASTOS DE OPERACION	FORMACION DE CAPITAL	OTROS	TOTAL
Algodón	0	0	0	0
Kenaf	0	0	0	0
Henequén	0	0	0	0
Lino	0	0	0	0
Otras	0	0	0	0
Espicias	0	0	0	0
Otros cultivos y plantas	0	0	0	0
GANADERÍA	0	0	0	0
Ganado vacuno	0	0	0	0
Caballar, asnal y mular	0	0	0	0
Ganado caprino	0	0	0	0
Ganado ovino	0	0	0	0
Porcino	0	0	0	0
Avicultura	0	0	0	0
Cunicultura	0	0	0	0
Apiarios	0	0	0	0
Pastos y forrajes	0	0	0	0
Otras especies de animales	0	0	0	0
SILVICULTURA	0	0	0	0
CAZA Y PESCA	0	0	0	0
EXPLOTACIÓN DE MINAS Y CANTERAS	0	0	0	0
MINAS DE CARBÓN	0	0	0	0
PETRÓLEO CRUDO Y GAS NATURAL	0	0	0	0
EXTRACCIÓN DE MINERALES METÁLICOS	0	0	0	0
EXTRACCIÓN DE MINERALES NO METÁLICOS	0	0	0	0
EXPLOTACIÓN DE CANTERA	0	0	0	0
INDUSTRIAS MANUFACTURERAS	0	0	627	627
PRODUCTOS ALIMENTICIOS, BEBIDAS Y TABACO	0	0	627	627
TEXTILES, PRENDAS DE VESTIR E INDUSTRIAS DE CUERO	0	0	0	0
INDUSTRIA DE LA MADERA Y PRODUCTOS DE LA MADERA, INCLUIDOS MUEBLES	0	0	0	0
FABRICACIÓN DE PAPEL Y PRODUCTOS DE PAPEL; IMPRENTAS Y EDITORIALES	0	0	0	0
FABRICACIÓN DE SUSTANCIAS QUÍMICAS Y DE PRODUCTOS QUÍMICOS DERIVADOS DEL PETRÓLEO-CARBÓN DE CAUCHO	0	0	0	0
FABRICACIÓN DE PRODUCTOS MINERALES NO METÁLICOS EXCEPTUANDO LOS DERIVADOS DEL PETRÓLEO Y CARBÓN	0	0	0	0
INDUSTRIAS METÁLICAS BÁSICAS	0	0	0	0
FABRICACIÓN DE PRODUCTOS METÁLICOS, MAQUINARIA Y EQUIPO	0	0	0	0
OTRAS INDUSTRIAS MANUFACTURERAS	0	0	0	0
ELECTRICIDAD, GAS Y AGUA	0	0	0	0
ELECTRICIDAD	0	0	0	0
GAS	0	0	0	0
OBRAS HIDRAÚLICAS Y SUMINISTRO DE AGUA	0	0	0	0
CONSTRUCCIÓN	940	11,000	573	12,513
CONSTRUCCIÓN, REFORMA Y REPARACIÓN DE VÍAS DE COMUNICACIÓN	0	0	0	0
Construcción, reforma y reparación vías de	0	0	0	0

Fuente: Saldos de cartera forma E83.

SOCIEDADES FINANCIERAS PRIVADAS

PRESTAMOS Y DESCUENTOS CONCEDIDOS POR DESTINO ECONOMICO

Y TIPO DE INVERSION

EN EL MES DE ENERO DE 2013

(Cifras en miles de Quetzales)

FINANCIERAS PRIVADAS				
	GASTOS DE OPERACION	FORMACION DE CAPITAL	OTROS	TOTAL
comunicación				
Aeropuertos y pistas de aviación	0	0	0	0
Carreteras	0	0	0	0
Puertos muelles y canales	0	0	0	0
Vías férreas	0	0	0	0
Otras	0	0	0	0
CONSTRUCCIÓN, REFORMA Y REPARACIÓN GENERAL	940	11,000	573	12,513
De carácter principal	940	11,000	573	12,513
Edificios	0	0	0	0
Viviendas	940	4,043	0	4,983
Oficinas y bodegas	0	6,957	0	6,957
Instalaciones hidráulicas y centrales hidroeléctricas	0	0	0	0
Conducciones de agua gas y electricidad	0	0	0	0
Presas drenajes y obras de riego	0	0	0	0
Estacionamientos	0	0	0	0
Otros	0	0	573	573
De carácter secundario	0	0	0	0
Instalaciones de plomería, calefacción y aire acondicionado	0	0	0	0
Chapistería e instalaciones eléctricas	0	0	0	0
Colocación de ladrillos y pisos, piedras, baldosas y labrado de mármol	0	0	0	0
Colocación de techos	0	0	0	0
Perforación de pozos de agua	0	0	0	0
Excavación y cimentación	0	0	0	0
Pintura y decoración	0	0	0	0
Otros	0	0	0	0
COMERCIO	5,972	500	1,805	8,277
COMERCIO INTERNO	1,252	0	0	1,252
COMERCIO DE IMPORTACIÓN	570	0	631	1,201
EXPORTACIÓN	0	0	0	0
COMERCIO NO ESPECIFICADO	4,149	500	1,174	5,823
TRANSPORTE Y ALMACENAMIENTO	261	0	0	261
TRANSPORTE TERRESTRE	261	0	0	261
TRANSPORTE POR AGUA	0	0	0	0
TRANSPORTE AÉREO	0	0	0	0
ESTABLECIMIENTOS FINANCIEROS, BIENES INMUEBLES, SERVICIOS PRESTADOS A LAS EMPRESAS	315	0	0	315
ESTABLECIMIENTOS FINANCIEROS	0	0	0	0
EMPRESAS ADMINISTRADORAS DE BIENES INMUEBLES	0	0	0	0
SERVICIOS PRESTADOS A LAS EMPRESAS	315	0	0	315
SERVICIOS COMUNALES, SOCIALES Y PERSONALES	0	0	0	0
SERVICIOS DE SANEAMIENTO Y SIMILARES	0	0	0	0
SERVICIOS SOCIALES Y OTROS	0	0	0	0
SERVICIOS COMUNALES CONEXOS	0	0	0	0
SERVICIOS DE DIVERSIÓN, ESPARCIMIENTO Y CULTURALES	0	0	0	0
SERVICIOS PERSONALES Y DE LOS HOGARES	0	0	0	0
ORGANIZACIONES INTERNACIONALES Y OTROS ORGANISMOS EXTRATERRITORIALES	0	0	0	0
TOTAL	7,488	12,246	5,800	25,534

Fuente: Saldos de cartera forma E83.

FINANCIERAS PRIVADAS

PRESTAMOS Y DESCUENTOS CONCEDIDOS POR
ESTRATIFICACION Y PLAZO ORIGINAL
EN EL MES DE ENERO DE 2013
(Cifras en miles de Quetzales)

INTERVALOS EN QUETZALES	HASTA 10,000		DE 10,001 A 20,000		DE 20,001 A 50,000		DE 50,001 A 100,000		DE 100,001 Y MAS		TOTAL	
	No.	Monto	No.	Monto	No.	Monto	No.	Monto	No.	Monto	No.	Monto
CONSUMO, TRANSFERENCIAS Y OTROS DESTINOS	12	0	0	0	0	0	0	0	2	3,540	14	3,540
AGRICULTURA, GANADERÍA, SILVICULTURA, CAZA Y PESCA	0	0	0	0	0	0	0	0	0	0	0	0
AGRICULTURA	0	0	0	0	0	0	0	0	0	0	0	0
GANADERÍA	0	0	0	0	0	0	0	0	0	0	0	0
SILVICULTURA	0	0	0	0	0	0	0	0	0	0	0	0
CAZA Y PESCA	0	0	0	0	0	0	0	0	0	0	0	0
EXPLOTACIÓN DE MINAS Y CANTERAS	0	0	0	0	0	0	0	0	0	0	0	0
INDUSTRIAS MANUFACTURERAS	0	0	0	0	0	0	0	0	2	627	2	627
ELECTRICIDAD, GAS Y AGUA	0	0	0	0	0	0	0	0	0	0	0	0
CONSTRUCCIÓN	52	255	15	209	26	829	6	470	11	10,750	110	12,513
CONSTRUCCIÓN, REFORMA Y REPARACIÓN DE VÍAS DE COMUNICACIÓN	0	0	0	0	0	0	0	0	0	0	0	0
COMERCIO	103	480	32	464	41	1,298	17	1,267	13	4,768	206	8,277
TRANSPORTE Y ALMACENAMIENTO	1	0	0	0	0	0	1	71	1	190	3	261
ESTABLECIMIENTOS FINANCIEROS, BIENES INMUEBLES, SERVICIOS PRESTADOS A LAS EMPRESAS	1	0	1	15	0	0	0	0	1	300	3	315
SERVICIOS COMUNALES, SOCIALES Y PERSONALES	0	0	0	0	0	0	0	0	0	0	0	0
TOTAL	169	735	48	688	67	2,127	24	1,808	30	20,175	338	25,534

	HASTA 1 AÑO		DE 1 A 3 AÑOS		DE 3 A 5 AÑOS		DE 5 AÑOS Y MAS		TOTAL	
	No.	Monto	No.	Monto	No.	Monto	No.	Monto	No.	Monto
CONSUMO, TRANSFERENCIAS Y OTROS DESTINOS	1	0	0	0	2	0	11	3,540	14	3,540
AGRICULTURA, GANADERÍA, SILVICULTURA, CAZA Y PESCA	0	0	0	0	0	0	0	0	0	0
AGRICULTURA	0	0	0	0	0	0	0	0	0	0
GANADERÍA	0	0	0	0	0	0	0	0	0	0
SILVICULTURA	0	0	0	0	0	0	0	0	0	0
CAZA Y PESCA	0	0	0	0	0	0	0	0	0	0
EXPLOTACIÓN DE MINAS Y CANTERAS	0	0	0	0	0	0	0	0	0	0
INDUSTRIAS MANUFACTURERAS	2	627	0	0	0	0	0	0	2	627
ELECTRICIDAD, GAS Y AGUA	0	0	0	0	0	0	0	0	0	0
CONSTRUCCIÓN	2	503	90	2,280	14	1,218	4	8,511	110	12,513
CONSTRUCCIÓN, REFORMA Y REPARACIÓN DE VÍAS DE COMUNICACIÓN	0	0	0	0	0	0	0	0	0	0
COMERCIO	10	631	140	3,750	52	3,769	4	127	206	8,277
TRANSPORTE Y ALMACENAMIENTO	0	0	3	261	0	0	0	0	3	261
ESTABLECIMIENTOS FINANCIEROS, BIENES INMUEBLES, SERVICIOS PRESTADOS A LAS EMPRESAS	0	0	2	15	1	300	0	0	3	315
SERVICIOS COMUNALES, SOCIALES Y PERSONALES	0	0	0	0	0	0	0	0	0	0
TOTAL	15	1,762	235	6,307	69	5,287	19	12,178	338	25,534

Nota:
Fuente: Saldos de cartera forma E83.

SOCIEDADES FINANCIERAS PRIVADAS

INTEGRACION DE FIDEICOMISOS

AL 31 DE ENERO DE 2013

(Cifras en miles de Quetzales)

	Estatales		Municipales		Privados		Total	
	No.	Patrimonio	No.	Patrimonio	No.	Patrimonio	No.	Patrimonio 1/
INDUSTRIAL, S. A.	0	0	0	0	248	4,278,672	248	4,278,672
DE INVERSIÓN, S. A.	0	0	0	0	2	5,509	2	5,509
RURAL, S. A.	0	0	1	869	39	814,589	40	815,458
DE OCCIDENTE, S. A.	0	0	1	104,626	46	587,230	47	691,856
DE CAPITALES, S. A.	0	0	0	0	22	165,528	22	165,528
SUMMA, S. A.	0	0	0	0	30	401,645	30	401,645
SAN MIGUEL, S. A.	0	0	0	0	11	101,705	11	101,705
AGROMERCANTIL, S. A.	0	0	0	0	28	440,677	28	440,677
MVA, S. A.	0	0	0	0	1	0	1	0
CONSOLIDADA, S. A.	0	0	0	0	36	357,362	36	357,362
DE LOS TRABAJADORES, S. A.	0	0	0	0	7	369,046	7	369,046
CREDICORP, S. A.	0	0	0	0	6	54,956	6	54,956
G & T CONTINENTAL, S. A.	2	112,260	2	1,193	126	2,686,491	130	2,799,944
TOTAL	2	112,260	4	106,687	602	10,263,411	608	10,482,358

El Fideicomiso es un contrato por el que una persona llamada fideicomitente transmite ciertos bienes y derechos a otra llamada fiduciaria, quien los recibe con la limitación de carácter obligatorio, de realizar solo aquellos actos exigidos para cumplir los fines del fideicomiso y en beneficio de un tercero llamado fideicomisario.

1/ Incluye: Patrimonio Recibido + Utilidad ó Pérdida Acumulada + Utilidad ó Pérdida del Ejercicio

SOCIEDADES FINANCIERAS PRIVADAS

AL 31 DE ENERO DE 2013

DEFINICION DE INDICADORES FINANCIEROS

ÁREA	INDICADOR	DEFINICIÓN	INTERPRETACIÓN
Liquidez	Liquidez inmediata (LI)	Es el cociente de dividir las disponibilidades entre la suma de las obligaciones depositarias más las obligaciones financieras.	Representa la proporción de recursos de inmediata disponibilidad de los que la entidad dispone para hacer frente a sus obligaciones de captación.
Solvencia	Patrimonio en relación a activos (PA)	Es el cociente de dividir el capital contable entre el activo neto.	Representa la proporción de capital contable que respalda los activos de la entidad.
	Patrimonio en relación a Cartera de Créditos (PCC)	Es el cociente de dividir el capital contable entre la cartera de créditos bruta.	Representa la proporción de la cartera de créditos bruta que está respaldada por el patrimonio de los accionistas.
	Patrimonio en relación a las captaciones (PCA)	Es el cociente de dividir el capital contable entre la suma de las obligaciones depositarias más las obligaciones financieras.	Representa la proporción de los recursos de los accionistas respecto a los recursos captados del público.
Rentabilidad	Rentabilidad sobre Patrimonio (RP)	Es el cociente de dividir la utilidad neta anualizada entre el capital contable.	Representa la utilidad con respecto a los recursos de los accionistas. Este indicador se muestra sólo cuando el capital contable es positivo.
	Rentabilidad sobre Activos (RA)	Es el cociente de dividir la utilidad neta anualizada entre el activo neto.	Representa la proporción de utilidad respecto al total de recursos propios más los ajenos administrados por la entidad.
	Eficiencia (EF)	Es el cociente de dividir el margen operacional neto entre el margen operacional bruto.	Representa la proporción de la utilidad bruta de operación que queda de remanente, luego de deducir los gastos administrativos. Al restar el indicador de la unidad, se obtiene la relación de gastos administrativos sobre utilidad bruta.
Calidad de Activos	Cartera Vigente en relación a Cartera Bruta (CVC)	Es el cociente de dividir la cartera de créditos vigente entre la cartera de créditos bruta.	Representa la proporción de la cartera total que se encuentra vigente y consecuentemente, la calidad de la misma. La tasa de cartera vencida se obtiene al restar este indicador de la unidad.
	Cobertura de Cartera Crediticia en Riesgo (CCR)	Es el cociente de dividir las estimaciones por valuación para cartera de créditos entre la suma de la cartera vencida del mes anterior.	Representa la proporción de la cartera crediticia en riesgo que está cubierta por provisiones.

INDICADORES FINANCIEROS

LIQUIDEZ

Liquidez Inmediata 5.06 %

SOLVENCIA

Patrimonio en relación a Activos 13.14 %

Patrimonio en relación a Cartera de Créditos 72.11 %

Patrimonio en relación a las Captaciones 15.96 %

RENTABILIDAD

Rentabilidad sobre Patrimonio 14.45 %

Rentabilidad sobre Activos 1.90 %

Eficiencia 58.41 %

CALIDAD DE ACTIVOS

Cartera Vigente en relación a Cartera Bruta 96.88 %

Cobertura de Cartera Crediticia en Riesgo 175.03 %

NOTAS :

- Los indicadores de mayor valor reflejan una mejor situación en el rubro correspondiente.
- Todos los indicadores están expresados en porcentaje.
- Los indicadores han sido contruidos de forma tal que puedan ser calculados con la información publicada en este boletín.

FINANCIERA INDUSTRIAL, S. A.

AL 31 DE ENERO DE 2013 (Cifras en miles de Quetzales)

ACTIVO	1,824,678	TASAS DE INTERÉS PROMEDIO PONDERADAS	MONEDA NACIONAL	MONEDA EXTRANJERA
DISPONIBILIDADES	22,227	OPERACIONES ACTIVAS		
Caja	1	Préstamos	10.05 %	6.38 %
Banco Central	529	Documentos Descontados	.00 %	3.25 %
Bancos del País	21,670	OPERACIONES PASIVAS		
Bancos del Exterior	28	Bonos	.00 %	.00 %
Cheques a Compensar	-	Pagarés Financieros	6.41 %	3.81 %
Giros sobre el Exterior	-	Obligaciones Subordinadas	.00 %	.00 %
INVERSIONES	1,555,790	Obligaciones Financieras con Restricciones	.00 %	.00 %
En Títulos-Valores para Negociación	-	Obligaciones Convertibles en Acciones	.00 %	.00 %
En Títulos-Valores para la Venta	-	ESTADO DIARIO DEL DEPOSITO LEGAL	MONEDA NACIONAL	MONEDA EXTRANJERA /1
En Títulos-Valores para su Vencimiento	1,422,097	DEPOSITO COMPUTABLE	237,048	65
Operaciones de Reporto	133,361	TOTAL REQUERIDO	923	5
Certificados de Participación	-	POSICIÓN	236,124	60
Intereses Pagados en Compra de Valores	331	CARTERA DE CRÉDITOS	MONEDA NACIONAL	MONEDA EXTRANJERA
SUMA	1,555,790	TOTAL DE CARTERA DE CRÉDITOS (BRUTA)	100.00 %	100.00 %
(-) Estimaciones por Valuación	-	Vigente	100.00 %	100.00 %
CARTERA DE CRÉDITOS	51,003	Vencida, En Proceso de Prórroga	.00 %	.00 %
Vigente	51,800	Vencida, En Cobro Administrativo	.00 %	.00 %
Vencida	-	Vencida, En Cobro Judicial	.00 %	.00 %
SUMA	51,800	MONTO TOTAL DE CARTERA DE CRÉDITOS (BRUTA)	24,747	27,052
(-) Estimaciones Por Valuación	797	POSICIÓN PATRIMONIAL		
PRODUCTOS FINANCIEROS POR COBRAR	35,827	CAPITAL COMPUTABLE	99,418	
CUENTAS POR COBRAR (Neto)	9	CAPITAL REQUERIDO	21,303	
BIENES REALIZABLES (Neto)	-	POSICIÓN	78,115	
INVERSIONES PERMANENTES (Neto)	180	ACEPTACIÓN DE OBLIGACIONES Y RESPONSABILIDADES		
OTRAS INVERSIONES (Neto)	159,598	MONTO TOTAL REQUERIDO	1,723,977	
INMUEBLES Y MUEBLES (Neto)	9	CAPITAL Y RESERVAS	102,510	
CARGOS DIFERIDOS (Neto)	35	LÍMITE MÁXIMO DE EXPANSIÓN	2,050,194	
PASIVO	1,722,168	EXCESO O MARGEN DE EXPOSICIÓN	326,217	
CREDITOS OBTENIDOS	-	INDICADORES FINANCIEROS		
Del Banco Central	-	LIQUIDEZ		
De Instituciones Financieras Nacionales	-	Liquidez Inmediata	1.29 %	
De Instituciones Financieras Extranjeras	-	SOLVENCIA		
De Organismos Internacionales	-	Patrimonio en relación a Activos	5.62 %	
OBLIGACIONES FINANCIERAS	1,718,926	Patrimonio en relación a Cartera de Créditos	197.90 %	
GASTOS FINANCIEROS POR PAGAR	456	Patrimonio en relación a las Captaciones	5.96 %	
CUENTAS POR PAGAR	2,400	RENTABILIDAD		
PROVISIONES	0	Rentabilidad sobre Patrimonio	27.99 %	
OTRAS OBLIGACIONES	-	Rentabilidad sobre Activos	1.57 %	
CRÉDITOS DIFERIDOS	3	Eficiencia	78.80 %	
SUMA	1,721,786	CALIDAD DE ACTIVOS		
OTRAS CUENTAS ACREEDORAS	383	Cartera Vigente en relación a Cartera Bruta	100.00 %	
CAPITAL CONTABLE	102,510	Cobertura de Cartera Crediticia en Riesgo	.00 %	
CAPITAL PAGADO	35,000			
Capital Autorizado	35,000			
(-) Capital No Pagado	-			
Casa Matriz, Capital Asignado	-			
APORTACIONES PERMANENTES	-			
RESERVA DE CAPITAL	33,292			
RESERVAS PARA ACTIVOS EXTRAORDINARIOS	-			
REVALUACIÓN DE ACTIVOS	-			
OBLIGACIONES SUBORDINADAS	-			
GANANCIAS Y PÉRDIDAS POR FUSIÓN	-			
VALUACIÓN DE ACTIVOS DE RECUPERACIÓN DUDOSA	-			
PROVISIÓN DE BENEFICIOS A EMPLEADOS	-			
AJUSTES AL IMPUESTO SOBRE LA RENTA	-			
GANANCIAS O PÉRDIDAS POR CAMBIOS EN EL VALOR DE MERCADO DE LAS INVERSIONES	-			
RESULTADOS DE EJERCICIOS ANTERIORES	31,827			
RESULTADOS DEL EJERCICIO	2,391			
TOTAL IGUAL A LA SUMA DEL ACTIVO	1,824,678			
ESTADO DE RESULTADOS	-			
PRODUCTOS FINANCIEROS	12,147			
GASTOS FINANCIEROS	8,577			
MARGEN POR INVERSIÓN	3,569			
PRODUCTOS POR SERVICIOS	523			
GASTOS POR SERVICIOS	-			
MARGEN POR SERVICIOS	523			
OTROS PRODUCTOS Y GASTOS DE OPERACIÓN	-			
Productos	-			
Gastos	236			
MARGEN OTROS PRODUCTOS Y GASTOS DE OPERACIÓN	-236			
MARGEN OPERACIONAL BRUTO	3,857			
GASTOS DE ADMINISTRACIÓN	818			
MARGEN OPERACIONAL NETO	3,039			
PRODUCTOS Y GASTOS EXTRAORDINARIOS	-			
Productos Extraordinarios	-			
Gastos Extraordinarios	-			
PRODUCTOS Y GASTOS DE EJERCICIOS ANTERIORES	3			
Productos de ejercicios Anteriores	3			
Gastos de ejercicios Anteriores	-			
GANANCIA (PÉRDIDA) BRUTA	3,042			
IMPUESTO SOBRE LA RENTA	650			
GANANCIA (PÉRDIDA) NETA	2,391			

FINANCIERA DE INVERSIÓN, S. A.

AL 31 DE ENERO DE 2013 (Cifras en miles de Quetzales)

ACTIVO	206,423	TASAS DE INTERÉS PROMEDIO PONDERADAS	MONEDA NACIONAL	MONEDA EXTRANJERA
DISPONIBILIDADES	26,016	OPERACIONES ACTIVAS		
Caja	2	Préstamos	11.11 %	8.71 %
Banco Central	737	Documentos Descontados	16.00 %	.00 %
Bancos del País	25,231	OPERACIONES PASIVAS		
Bancos del Exterior	46	Bonos	.00 %	.00 %
Cheques a Compensar	-	Pagarés Financieros	6.26 %	4.23 %
Giros sobre el Exterior	-	Obligaciones Subordinadas	.00 %	.00 %
INVERSIONES	47,485	Obligaciones Financieras con Restricciones	.00 %	.00 %
En Títulos-Valores para Negociación	-	Obligaciones Convertibles en Acciones	.00 %	.00 %
En Títulos-Valores para la Venta	29,187	ESTADO DIARIO DEL DEPOSITO LEGAL	MONEDA NACIONAL	MONEDA EXTRANJERA /1
En Títulos-Valores para su Vencimiento	20,414	DEPOSITO COMPUTABLE	24,725	664
Operaciones de Reporto	-	TOTAL REQUERIDO	553	9
Certificados de Participación	-	POSICIÓN	24,173	654
Intereses Pagados en Compra de Valores	35	CARTERA DE CRÉDITOS	MONEDA NACIONAL	MONEDA EXTRANJERA
SUMA	49,636	TOTAL DE CARTERA DE CRÉDITOS (BRUTA)	100.00 %	100.00 %
(-) Estimaciones por Valuación	2,151	Vigente	100.00 %	100.00 %
CARTERA DE CRÉDITOS	82,813	Vencida, En Proceso de Prórroga	.00 %	.00 %
Vigente	85,448	Vencida, En Cobro Administrativo	.00 %	.00 %
Vencida	-	Vencida, En Cobro Judicial	.00 %	.00 %
SUMA	85,448	MONTO TOTAL DE CARTERA DE CRÉDITOS (BRUTA)	47,095	38,353
(-) Estimaciones Por Valuación	2,635	POSICIÓN PATRIMONIAL		
PRODUCTOS FINANCIEROS POR COBRAR	1,039	CAPITAL COMPUTABLE	39,906	
CUENTAS POR COBRAR (Neto)	1,361	CAPITAL REQUERIDO	16,860	
BIENES REALIZABLES (Neto)	11,389	POSICIÓN	23,047	
INVERSIONES PERMANENTES (Neto)	180	ACEPTACIÓN DE OBLIGACIONES Y RESPONSABILIDADES		
OTRAS INVERSIONES (Neto)	18,420	MONTO TOTAL REQUERIDO	173,159	
INMUEBLES Y MUEBLES (Neto)	16,060	CAPITAL Y RESERVAS	38,279	
CARGOS DIFERIDOS (Neto)	1,660	LÍMITE MÁXIMO DE EXPANSIÓN	765,589	
PASIVO	169,151	EXCESO O MARGEN DE EXPOSICIÓN	592,431	
CREDITOS OBTENIDOS	-	INDICADORES FINANCIEROS		
Del Banco Central	-	LIQUIDEZ		
De Instituciones Financieras Nacionales	-	Liquidez Inmediata	15.59 %	
De Instituciones Financieras Extranjeras	-	SOLVENCIA		
De Organismos Internacionales	-	Patrimonio en relación a Activos	18.06 %	
OBLIGACIONES FINANCIERAS	166,869	Patrimonio en relación a Cartera de Créditos	43.62 %	
GASTOS FINANCIEROS POR PAGAR	75	Patrimonio en relación a las Captaciones	22.34 %	
CUENTAS POR PAGAR	1,741	RENTABILIDAD		
PROVISIONES	114	Rentabilidad sobre Patrimonio	.17 %	
OTRAS OBLIGACIONES	-	Rentabilidad sobre Activos	.03 %	
CRÉDITOS DIFERIDOS	17	Eficiencia	21.52 %	
SUMA	168,817	CALIDAD DE ACTIVOS		
OTRAS CUENTAS ACREEDORAS	334	Cartera Vigente en relación a Cartera Bruta	100.00 %	
CAPITAL CONTABLE	37,272	Cobertura de Cartera Crediticia en Riesgo	.00 %	
CAPITAL PAGADO	30,000			
Capital Autorizado	50,000			
(-) Capital No Pagado	20,000			
Casa Matriz, Capital Asignado	-			
APORTACIONES PERMANENTES	-			
RESERVA DE CAPITAL	3,129			
RESERVAS PARA ACTIVOS EXTRAORDINARIOS	-			
REVALUACIÓN DE ACTIVOS	-			
OBLIGACIONES SUBORDINADAS	-			
GANANCIAS Y PÉRDIDAS POR FUSIÓN	-			
VALUACIÓN DE ACTIVOS DE RECUPERACIÓN DUDOSA	1,008			
PROVISIÓN DE BENEFICIOS A EMPLEADOS	-			
AJUSTES AL IMPUESTO SOBRE LA RENTA	-			
GANANCIAS O PÉRDIDAS POR CAMBIOS EN EL VALOR DE MERCADO DE LAS INVERSIONES	-			
RESULTADOS DE EJERCICIOS ANTERIORES	5,145			
RESULTADOS DEL EJERCICIO	5			
TOTAL IGUAL A LA SUMA DEL ACTIVO	206,423			
ESTADO DE RESULTADOS	-			
PRODUCTOS FINANCIEROS	1,239			
GASTOS FINANCIEROS	778			
MARGEN POR INVERSIÓN	461			
PRODUCTOS POR SERVICIOS	0			
GASTOS POR SERVICIOS	1			
MARGEN POR SERVICIOS	-1			
OTROS PRODUCTOS Y GASTOS DE OPERACIÓN	-			
Productos	15			
Gastos	-			
MARGEN OTROS PRODUCTOS Y GASTOS DE OPERACIÓN	15			
MARGEN OPERACIONAL BRUTO	475			
GASTOS DE ADMINISTRACIÓN	373			
MARGEN OPERACIONAL NETO	102			
PRODUCTOS Y GASTOS EXTRAORDINARIOS	0			
Productos Extraordinarios	0			
Gastos Extraordinarios	-			
PRODUCTOS Y GASTOS DE EJERCICIOS ANTERIORES	-25			
Productos de ejercicios Anteriores	-			
Gastos de ejercicios Anteriores	25			
GANANCIA (PÉRDIDA) BRUTA	77			
IMPUESTO SOBRE LA RENTA	72			
GANANCIA (PÉRDIDA) NETA	5			

FINANCIERA RURAL, S. A.

AL 31 DE ENERO DE 2013

(Cifras en miles de Quetzales)

ACTIVO	281,287	TASAS DE INTERÉS PROMEDIO PONDERADAS	MONEDA NACIONAL	MONEDA EXTRANJERA
DISPONIBILIDADES	8,550	OPERACIONES ACTIVAS		
Caja	-	Préstamos	10.92 %	7.17 %
Banco Central	2,218	Documentos Descontados	10.72 %	.00 %
Bancos del País	6,333	OPERACIONES PASIVAS		
Bancos del Exterior	-	Bonos	.00 %	.00 %
Cheques a Compensar	-	Pagarés Financieros	6.26 %	4.42 %
Giros sobre el Exterior	-	Obligaciones Subordinadas	.00 %	.00 %
INVERSIONES	142,164	Obligaciones Financieras con Restricciones	7.80 %	.00 %
En Títulos-Valores para Negociación	-	Obligaciones Convertibles en Acciones	.00 %	.00 %
En Títulos-Valores para la Venta	142,164	ESTADO DIARIO DEL DEPOSITO LEGAL	MONEDA NACIONAL	MONEDA EXTRANJERA /1
En Títulos-Valores para su Vencimiento	-	DEPOSITO COMPUTABLE	2,100	15
Operaciones de Reporto	-	TOTAL REQUERIDO	1,664	3
Certificados de Participación	-	POSICIÓN	437	12
Intereses Pagados en Compra de Valores	-	CARTERA DE CRÉDITOS	MONEDA NACIONAL	MONEDA EXTRANJERA
SUMA	142,164	TOTAL DE CARTERA DE CRÉDITOS (BRUTA)	100.00 %	100.00 %
(-) Estimaciones por Valuación	-	Vigente	94.71 %	100.00 %
CARTERA DE CRÉDITOS	95,348	Vencida, En Proceso de Prórroga	.00 %	.00 %
Vigente	96,511	Vencida, En Cobro Administrativo	5.29 %	.00 %
Vencida	4,885	Vencida, En Cobro Judicial	.00 %	.00 %
SUMA	101,396	MONTO TOTAL DE CARTERA DE CRÉDITOS (BRUTA)	92,277	9,118
(-) Estimaciones Por Valuación	6,047	POSICIÓN PATRIMONIAL		
PRODUCTOS FINANCIEROS POR COBRAR	6,029	CAPITAL COMPUTABLE	94,574	
CUENTAS POR COBRAR (Neto)	1,544	CAPITAL REQUERIDO	13,533	
BIENES REALIZABLES (Neto)	4,098	POSICIÓN	81,041	
INVERSIONES PERMANENTES (Neto)	182	ACEPTACIÓN DE OBLIGACIONES Y RESPONSABILIDADES		
OTRAS INVERSIONES (Neto)	23,054	MONTO TOTAL REQUERIDO	198,817	
INMUEBLES Y MUEBLES (Neto)	9	CAPITAL Y RESERVAS	89,925	
CARGOS DIFERIDOS (Neto)	308	LÍMITE MÁXIMO DE EXPANSIÓN	1,798,508	
PASIVO	191,361	EXCESO O MARGEN DE EXPOSICIÓN	1,599,691	
CREDITOS OBTENIDOS	-	INDICADORES FINANCIEROS		
Del Banco Central	-	LIQUIDEZ		
De Instituciones Financieras Nacionales	-	Liquidez Inmediata	4.65 %	
De Instituciones Financieras Extranjeras	-	SOLVENCIA		
De Organismos Internacionales	-	Patrimonio en relación a Activos	31.97 %	
OBLIGACIONES FINANCIERAS	183,944	Patrimonio en relación a Cartera de Créditos	88.69 %	
GASTOS FINANCIEROS POR PAGAR	2,466	Patrimonio en relación a las Captaciones	48.89 %	
CUENTAS POR PAGAR	851	RENTABILIDAD		
PROVISIONES	548	Rentabilidad sobre Patrimonio	9.41 %	
OTRAS OBLIGACIONES	-	Rentabilidad sobre Activos	3.01 %	
CRÉDITOS DIFERIDOS	160	Eficiencia	72.48 %	
SUMA	187,971	CALIDAD DE ACTIVOS		
OTRAS CUENTAS ACREEDORAS	3,391	Cartera Vigente en relación a Cartera Bruta	95.18 %	
CAPITAL CONTABLE	89,925	Cobertura de Cartera Crediticia en Riesgo	123.79 %	
CAPITAL PAGADO	62,500			
Capital Autorizado	100,000			
(-) Capital No Pagado	37,500			
Casa Matriz, Capital Asignado	-			
APORTACIONES PERMANENTES	-			
RESERVA DE CAPITAL	18,219			
RESERVAS PARA ACTIVOS EXTRAORDINARIOS	-			
REVALUACIÓN DE ACTIVOS	-			
OBLIGACIONES SUBORDINADAS	-			
GANANCIAS Y PÉRDIDAS POR FUSIÓN	-			
VALUACIÓN DE ACTIVOS DE RECUPERACIÓN DUDOSA	-			
PROVISIÓN DE BENEFICIOS A EMPLEADOS	-			
AJUSTES AL IMPUESTO SOBRE LA RENTA	-			
GANANCIAS O PÉRDIDAS POR CAMBIOS EN EL VALOR DE MERCADO DE LAS INVERSIONES	-			
RESULTADOS DE EJERCICIOS ANTERIORES	8,501			
RESULTADOS DEL EJERCICIO	705			
TOTAL IGUAL A LA SUMA DEL ACTIVO	281,287			
ESTADO DE RESULTADOS	-			
PRODUCTOS FINANCIEROS	2,091			
GASTOS FINANCIEROS	1,049			
MARGEN POR INVERSIÓN	1,042			
PRODUCTOS POR SERVICIOS	111			
GASTOS POR SERVICIOS	-			
MARGEN POR SERVICIOS	111			
OTROS PRODUCTOS Y GASTOS DE OPERACIÓN	-			
Productos	-			
Gastos	13			
MARGEN OTROS PRODUCTOS Y GASTOS DE OPERACIÓN	-13			
MARGEN OPERACIONAL BRUTO	1,140			
GASTOS DE ADMINISTRACIÓN	314			
MARGEN OPERACIONAL NETO	826			
PRODUCTOS Y GASTOS EXTRAORDINARIOS	-1			
Productos Extraordinarios	-			
Gastos Extraordinarios	1			
PRODUCTOS Y GASTOS DE EJERCICIOS ANTERIORES	-			
Productos de ejercicios Anteriores	-			
Gastos de ejercicios Anteriores	-			
GANANCIA (PÉRDIDA) BRUTA	825			
IMPUESTO SOBRE LA RENTA	121			
GANANCIA (PÉRDIDA) NETA	705			

FINANCIERAS DE OCCIDENTE, S. A.

AL 31 DE ENERO DE 2013
(Cifras en miles de Quetzales)

ACTIVO	852,647	TASAS DE INTERÉS PROMEDIO PONDERADAS	MONEDA NACIONAL	MONEDA EXTRANJERA
DISPONIBILIDADES	47,528	OPERACIONES ACTIVAS		
Caja	38	Préstamos	8.94 %	7.70 %
Banco Central	27,495	Documentos Descontados	9.10 %	.00 %
Bancos del País	18,900	OPERACIONES PASIVAS		
Bancos del Exterior	942	Bonos	.00 %	.00 %
Cheques a Compensar		Pagarés Financieros	6.87 %	5.02 %
Giros sobre el Exterior	152	Obligaciones Subordinadas	.00 %	.00 %
INVERSIONES	182,629	Obligaciones Financieras con Restricciones	.00 %	.00 %
En Títulos-Valores para Negociación	-	Obligaciones Convertibles en Acciones	.00 %	.00 %
En Títulos-Valores para la Venta	163,374	ESTADO DIARIO DEL DEPOSITO LEGAL	MONEDA NACIONAL	MONEDA EXTRANJERA /1
En Títulos-Valores para su Vencimiento	2,000	DEPOSITO COMPUTABLE	54,742	5,339
Operaciones de Reporto	17,255	TOTAL REQUERIDO	38,768	2,432
Certificados de Participación	-	POSICIÓN	15,974	2,907
Intereses Pagados en Compra de Valores	-	CARTERA DE CRÉDITOS	MONEDA NACIONAL	MONEDA EXTRANJERA
SUMA	182,629	TOTAL DE CARTERA DE CRÉDITOS (BRUTA)	100.00 %	100.00 %
(-) Estimaciones por Valuación	-	Vigente	100.00 %	100.00 %
CARTERA DE CRÉDITOS	375,446	Vencida, En Proceso de Prórroga	.00 %	.00 %
Vigente	380,226	Vencida, En Cobro Administrativo	.00 %	.00 %
Vencida	-	Vencida, En Cobro Judicial	.00 %	.00 %
SUMA	380,226	MONTO TOTAL DE CARTERA DE CRÉDITOS (BRUTA)	173,212	207,014
(-) Estimaciones Por Valuación	4,779	POSICIÓN PATRIMONIAL		
PRODUCTOS FINANCIEROS POR COBRAR	5,159	CAPITAL COMPUTABLE	84,264	
CUENTAS POR COBRAR (Neto)	16,721	CAPITAL REQUERIDO	55,784	
BIENES REALIZABLES (Neto)	11,442	POSICIÓN	28,480	
INVERSIONES PERMANENTES (Neto)	118,256	ACEPTACIÓN DE OBLIGACIONES Y RESPONSABILIDADES		
OTRAS INVERSIONES (Neto)	54,289	MONTO TOTAL REQUERIDO	695,314	
INMUEBLES Y MUEBLES (Neto)	40,960	CAPITAL Y RESERVAS	160,757	
CARGOS DIFERIDOS (Neto)	216	LÍMITE MÁXIMO DE EXPANSIÓN	2,425,856	
PASIVO	694,025	EXCESO O MARGEN DE EXPOSICIÓN	1,730,542	
CREDITOS OBTENIDOS	97,092	INDICADORES FINANCIEROS		
Del Banco Central	-	LIQUIDEZ		
De Instituciones Financieras Nacionales	10,000	Liquidez Inmediata	8.26 %	
De Instituciones Financieras Extranjeras	71,406	SOLVENCIA		
De Organismos Internacionales	15,686	Patrimonio en relación a Activos	18.60 %	
OBLIGACIONES FINANCIERAS	575,245	Patrimonio en relación a Cartera de Créditos	41.72 %	
GASTOS FINANCIEROS POR PAGAR	9,646	Patrimonio en relación a las Captaciones	27.57 %	
CUENTAS POR PAGAR	4,898	RENTABILIDAD		
PROVISIONES	1,595	Rentabilidad sobre Patrimonio	5.48 %	
OTRAS OBLIGACIONES	-	Rentabilidad sobre Activos	1.02 %	
CRÉDITOS DIFERIDOS	152	Eficiencia	47.03 %	
SUMA	688,628	CALIDAD DE ACTIVOS		
OTRAS CUENTAS ACREEDORAS	5,397	Cartera Vigente en relación a Cartera Bruta	100.00 %	
CAPITAL CONTABLE	158,622	Cobertura de Cartera Crediticia en Riesgo	.00 %	
CAPITAL PAGADO	132,219			
Capital Autorizado	500,000			
(-) Capital No Pagado	367,781			
Casa Matriz, Capital Asignado	-			
APORTACIONES PERMANENTES	-			
RESERVA DE CAPITAL	18,314			
RESERVAS PARA ACTIVOS EXTRAORDINARIOS	1,625			
REVALUACIÓN DE ACTIVOS	-			
OBLIGACIONES SUBORDINADAS	-			
GANANCIAS Y PÉRDIDAS POR FUSIÓN	-			
VALUACIÓN DE ACTIVOS DE RECUPERACIÓN DUDOSA	3,760			
PROVISIÓN DE BENEFICIOS A EMPLEADOS	-			
AJUSTES AL IMPUESTO SOBRE LA RENTA	-			
GANANCIAS O PÉRDIDAS POR CAMBIOS EN EL VALOR DE MERCADO DE LAS INVERSIONES	-			
RESULTADOS DE EJERCICIOS ANTERIORES	9,500			
RESULTADOS DEL EJERCICIO	725			
TOTAL IGUAL A LA SUMA DEL ACTIVO	852,647			
ESTADO DE RESULTADOS	-			
PRODUCTOS FINANCIEROS	4,990			
GASTOS FINANCIEROS	3,806			
MARGEN POR INVERSIÓN	1,184			
PRODUCTOS POR SERVICIOS	711			
GASTOS POR SERVICIOS	20			
MARGEN POR SERVICIOS	690			
OTROS PRODUCTOS Y GASTOS DE OPERACIÓN	-			
Productos	57			
Gastos	181			
MARGEN OTROS PRODUCTOS Y GASTOS DE OPERACIÓN	-124			
MARGEN OPERACIONAL BRUTO	1,751			
GASTOS DE ADMINISTRACIÓN	927			
MARGEN OPERACIONAL NETO	823			
PRODUCTOS Y GASTOS EXTRAORDINARIOS	-6			
Productos Extraordinarios	-			
Gastos Extraordinarios	6			
PRODUCTOS Y GASTOS DE EJERCICIOS ANTERIORES	-93			
Productos de ejercicios Anteriores	36			
Gastos de ejercicios Anteriores	129			
GANANCIA (PÉRDIDA) BRUTA	725			
IMPUESTO SOBRE LA RENTA	-			
GANANCIA (PÉRDIDA) NETA	725			

FINANCIERAS DE CAPITALLES, S. A.

AL 31 DE ENERO DE 2013 (Cifras en miles de Quetzales)

ACTIVO	26,795	TASAS DE INTERÉS PROMEDIO PONDERADAS	MONEDA NACIONAL	MONEDA EXTRANJERA
DISPONIBILIDADES	12,210	OPERACIONES ACTIVAS		
Caja	-	Préstamos	9.00 %	8.00 %
Banco Central	26	Documentos Descontados	.00 %	.00 %
Bancos del País	12,184	OPERACIONES PASIVAS		
Bancos del Exterior	-	Bonos	.00 %	.00 %
Cheques a Compensar	-	Pagarés Financieros	.00 %	.00 %
Giros sobre el Exterior	-	Obligaciones Subordinadas	.00 %	.00 %
INVERSIONES	12,369	Obligaciones Financieras con Restricciones	.00 %	.00 %
En Títulos-Valores para Negociación	-	Obligaciones Convertibles en Acciones	.00 %	.00 %
En Títulos-Valores para la Venta	-	ESTADO DIARIO DEL DEPOSITO LEGAL	MONEDA NACIONAL	MONEDA EXTRANJERA /1
En Títulos-Valores para su Vencimiento	12,369	DEPOSITO COMPUTABLE	26	0
Operaciones de Reporto	-	TOTAL REQUERIDO	21	0
Certificados de Participación	-	POSICIÓN	4	0
Intereses Pagados en Compra de Valores	-	CARTERA DE CRÉDITOS	MONEDA NACIONAL	MONEDA EXTRANJERA
SUMA	12,369	TOTAL DE CARTERA DE CRÉDITOS (BRUTA)	100.00 %	100.00 %
(-) Estimaciones por Valuación	-	Vigente	100.00 %	100.00 %
CARTERA DE CRÉDITOS	1,761	Vencida, En Proceso de Prórroga	.00 %	.00 %
Vigente	1,796	Vencida, En Cobro Administrativo	.00 %	.00 %
Vencida	-	Vencida, En Cobro Judicial	.00 %	.00 %
SUMA	1,796	MONTO TOTAL DE CARTERA DE CRÉDITOS (BRUTA)	1,655	141
(-) Estimaciones Por Valuación	35	POSICIÓN PATRIMONIAL		
PRODUCTOS FINANCIEROS POR COBRAR	198	CAPITAL COMPUTABLE	26,617	
CUENTAS POR COBRAR (Neto)	0	CAPITAL REQUERIDO	658	
BIENES REALIZABLES (Neto)	-	POSICIÓN	25,959	
INVERSIONES PERMANENTES (Neto)	233	ACEPTACIÓN DE OBLIGACIONES Y RESPONSABILIDADES		
OTRAS INVERSIONES (Neto)	-	MONTO TOTAL REQUERIDO	1,130	
INMUEBLES Y MUEBLES (Neto)	24	CAPITAL Y RESERVAS	27,020	
CARGOS DIFERIDOS (Neto)	-	LÍMITE MÁXIMO DE EXPANSIÓN	540,403	
PASIVO	213	EXCESO O MARGEN DE EXPOSICIÓN	539,274	
CREDITOS OBTENIDOS	-	INDICADORES FINANCIEROS		
Del Banco Central	-	LIQUIDEZ		
De Instituciones Financieras Nacionales	-	Liquidez Inmediata	--	
De Instituciones Financieras Extranjeras	-	SOLVENCIA		
De Organismos Internacionales	-	Patrimonio en relación a Activos	99.20 %	
OBLIGACIONES FINANCIERAS	-	Patrimonio en relación a Cartera de Créditos	1480.20 %	
GASTOS FINANCIEROS POR PAGAR	-	Patrimonio en relación a las Captaciones	--	
CUENTAS POR PAGAR	213	RENTABILIDAD		
PROVISIONES	-	Rentabilidad sobre Patrimonio	4.30 %	
OTRAS OBLIGACIONES	-	Rentabilidad sobre Activos	4.27 %	
CRÉDITOS DIFERIDOS	-	Eficiencia	87.25 %	
SUMA	213	CALIDAD DE ACTIVOS		
OTRAS CUENTAS ACREEDORAS	-	Cartera Vigente en relación a Cartera Bruta	100.00 %	
CAPITAL CONTABLE	26,582	Cobertura de Cartera Crediticia en Riesgo	.00 %	
CAPITAL PAGADO	25,000			
Capital Autorizado	100,000			
(-) Capital No Pagado	75,000			
Casa Matriz, Capital Asignado	-			
APORTACIONES PERMANENTES	-			
RESERVA DE CAPITAL	1,925			
RESERVAS PARA ACTIVOS EXTRAORDINARIOS	-			
REVALUACIÓN DE ACTIVOS	-			
OBLIGACIONES SUBORDINADAS	-			
GANANCIAS Y PÉRDIDAS POR FUSIÓN	-			
VALUACIÓN DE ACTIVOS DE RECUPERACIÓN DUDOSA	438			
PROVISIÓN DE BENEFICIOS A EMPLEADOS	-			
AJUSTES AL IMPUESTO SOBRE LA RENTA	-			
GANANCIAS O PÉRDIDAS POR CAMBIOS EN EL VALOR DE MERCADO DE LAS INVERSIONES	-			
RESULTADOS DE EJERCICIOS ANTERIORES	-			
RESULTADOS DEL EJERCICIO	95			
TOTAL IGUAL A LA SUMA DEL ACTIVO	26,795			
ESTADO DE RESULTADOS	-			
PRODUCTOS FINANCIEROS	162			
GASTOS FINANCIEROS	-			
MARGEN POR INVERSIÓN	162			
PRODUCTOS POR SERVICIOS	14			
GASTOS POR SERVICIOS	-			
MARGEN POR SERVICIOS	14			
OTROS PRODUCTOS Y GASTOS DE OPERACIÓN	-			
Productos	-			
Gastos	67			
MARGEN OTROS PRODUCTOS Y GASTOS DE OPERACIÓN	-67			
MARGEN OPERACIONAL BRUTO	109			
GASTOS DE ADMINISTRACIÓN	14			
MARGEN OPERACIONAL NETO	95			
PRODUCTOS Y GASTOS EXTRAORDINARIOS	-			
Productos Extraordinarios	-			
Gastos Extraordinarios	-			
PRODUCTOS Y GASTOS DE EJERCICIOS ANTERIORES	-			
Productos de ejercicios Anteriores	-			
Gastos de ejercicios Anteriores	-			
GANANCIA (PÉRDIDA) BRUTA	95			
IMPUESTO SOBRE LA RENTA	-			
GANANCIA (PÉRDIDA) NETA	95			

FINANCIERA SUMMA, S. A.

AL 31 DE ENERO DE 2013

(Cifras en miles de Quetzales)

ACTIVO	138,582	TASAS DE INTERÉS PROMEDIO PONDERADAS	MONEDA NACIONAL	MONEDA EXTRANJERA
DISPONIBILIDADES	5,028	OPERACIONES ACTIVAS		
Caja	883	Préstamos	12.08 %	12.04 %
Banco Central	243	Documentos Descontados	.00 %	.00 %
Bancos del País	3,131	OPERACIONES PASIVAS		
Bancos del Exterior	771	Bonos	.00 %	.00 %
Cheques a Compensar	-	Pagarés Financieros	8.07 %	6.21 %
Giros sobre el Exterior	-	Obligaciones Subordinadas	.00 %	.00 %
INVERSIONES	23,677	Obligaciones Financieras con Restricciones	.00 %	.00 %
En Títulos-Valores para Negociación	-	Obligaciones Convertibles en Acciones	.00 %	9.00 %
En Títulos-Valores para la Venta	23,513	ESTADO DIARIO DEL DEPOSITO LEGAL	MONEDA NACIONAL	MONEDA EXTRANJERA /1
En Títulos-Valores para su Vencimiento	-	DEPOSITO COMPUTABLE	3,210	154
Operaciones de Reporto	-	TOTAL REQUERIDO	2,872	123
Certificados de Participación	-	POSICIÓN	337	31
Intereses Pagados en Compra de Valores	164	CARTERA DE CRÉDITOS	MONEDA NACIONAL	MONEDA EXTRANJERA
SUMA	23,677	TOTAL DE CARTERA DE CRÉDITOS (BRUTA)	100.00 %	100.00 %
(-) Estimaciones por Valuación	-	Vigente	98.92 %	100.00 %
CARTERA DE CRÉDITOS	78,365	Vencida, En Proceso de Prórroga	.00 %	.00 %
Vigente	79,063	Vencida, En Cobro Administrativo	1.08 %	.00 %
Vencida	399	Vencida, En Cobro Judicial	.00 %	.00 %
SUMA	79,462	MONTO TOTAL DE CARTERA DE CRÉDITOS (BRUTA)	36,912	42,549
(-) Estimaciones Por Valuación	1,097	POSITO PATRIMONIAL		
PRODUCTOS FINANCIEROS POR COBRAR	2,444	CAPITAL COMPUTABLE	19,667	
CUENTAS POR COBRAR (Neto)	2,800	CAPITAL REQUERIDO	14,956	
BIENES REALIZABLES (Neto)	2,922	POSICIÓN	4,710	
INVERSIONES PERMANENTES (Neto)	208	ACEPTACIÓN DE OBLIGACIONES Y RESPONSABILIDADES		
OTRAS INVERSIONES (Neto)	17,716	MONTO TOTAL REQUERIDO	127,741	
INMUEBLES Y MUEBLES (Neto)	717	CAPITAL Y RESERVAS	11,436	
CARGOS DIFERIDOS (Neto)	4,706	LÍMITE MÁXIMO DE EXPANSIÓN	228,719	
PASIVO	127,498	EXCESO O MARGEN DE EXPOSICIÓN	100,979	
CREDITOS OBTENIDOS	19,866	INDICADORES FINANCIEROS		
Del Banco Central	-	LIQUIDEZ		
De Instituciones Financieras Nacionales	7,038	Liquidez Inmediata	5.62 %	
De Instituciones Financieras Extranjeras	5,000	SOLVENCIA		
De Organismos Internacionales	7,828	Patrimonio en relación a Activos	8.00 %	
OBLIGACIONES FINANCIERAS	89,453	Patrimonio en relación a Cartera de Créditos	13.95 %	
GASTOS FINANCIEROS POR PAGAR	1,903	Patrimonio en relación a las Captaciones	12.39 %	
CUENTAS POR PAGAR	4,841	RENTABILIDAD		
PROVISIONES	1,507	Rentabilidad sobre Patrimonio	3.33 %	
OTRAS OBLIGACIONES	7,828	Rentabilidad sobre Activos	.27 %	
CRÉDITOS DIFERIDOS	2,004	Eficiencia	2.93 %	
SUMA	127,403	CALIDAD DE ACTIVOS		
OTRAS CUENTAS ACREEDORAS	95	Cartera Vigente en relación a Cartera Bruta	99.50 %	
CAPITAL CONTABLE	11,084	Cobertura de Cartera Crediticia en Riesgo	259.65 %	
CAPITAL PAGADO	9,000			
Capital Autorizado	50,000			
(-) Capital No Pagado	41,000			
Casa Matriz, Capital Asignado	-			
APORTACIONES PERMANENTES	-			
RESERVA DE CAPITAL	1,340			
RESERVAS PARA ACTIVOS EXTRAORDINARIOS	-			
REVALUACIÓN DE ACTIVOS	-			
OBLIGACIONES SUBORDINADAS	-			
GANANCIAS Y PÉRDIDAS POR FUSIÓN	-			
VALUACIÓN DE ACTIVOS DE RECUPERACIÓN DUDOSA	352			
PROVISIÓN DE BENEFICIOS A EMPLEADOS	-			
AJUSTES AL IMPUESTO SOBRE LA RENTA	-			
GANANCIAS O PÉRDIDAS POR CAMBIOS EN EL VALOR DE MERCADO DE LAS INVERSIONES	-			
RESULTADOS DE EJERCICIOS ANTERIORES	1,065			
RESULTADOS DEL EJERCICIO	31			
TOTAL IGUAL A LA SUMA DEL ACTIVO	138,582			
ESTADO DE RESULTADOS	-			
PRODUCTOS FINANCIEROS	1,865			
GASTOS FINANCIEROS	962			
MARGEN POR INVERSIÓN	904			
PRODUCTOS POR SERVICIOS	115			
GASTOS POR SERVICIOS	15			
MARGEN POR SERVICIOS	100			
OTROS PRODUCTOS Y GASTOS DE OPERACIÓN	-			
Productos	26			
Gastos	0			
MARGEN OTROS PRODUCTOS Y GASTOS DE OPERACIÓN	26			
MARGEN OPERACIONAL BRUTO	1,030			
GASTOS DE ADMINISTRACIÓN	1,000			
MARGEN OPERACIONAL NETO	30			
PRODUCTOS Y GASTOS EXTRAORDINARIOS	3			
Productos Extraordinarios	3			
Gastos Extraordinarios	-			
PRODUCTOS Y GASTOS DE EJERCICIOS ANTERIORES	-2			
Productos de ejercicios Anteriores	-			
Gastos de ejercicios Anteriores	2			
GANANCIA (PÉRDIDA) BRUTA	31			
IMPUESTO SOBRE LA RENTA	-			
GANANCIA (PÉRDIDA) NETA	31			

AL 31 DE ENERO DE 2013

(Cifras en miles de Quetzales)

ACTIVO	235,704	TASAS DE INTERÉS PROMEDIO PONDERADAS	MONEDA NACIONAL	MONEDA EXTRANJERA
DISPONIBILIDADES	50,928	OPERACIONES ACTIVAS		
Caja	23	Préstamos	11.38 %	7.92 %
Banco Central	1	Documentos Descontados	.00 %	.00 %
Bancos del País	45,996	OPERACIONES PASIVAS		
Bancos del Exterior	4,875	Bonos	.00 %	.00 %
Cheques a Compensar	-	Pagarés Financieros	7.06 %	4.06 %
Giros sobre el Exterior	32	Obligaciones Subordinadas	.00 %	.00 %
INVERSIONES	51,624	Obligaciones Financieras con Restricciones	.00 %	.00 %
En Títulos-Valores para Negociación	-	Obligaciones Convertibles en Acciones	.00 %	.00 %
En Títulos-Valores para la Venta	7,514	ESTADO DIARIO DEL DEPOSITO LEGAL	MONEDA NACIONAL	MONEDA EXTRANJERA /1
En Títulos-Valores para su Vencimiento	43,328	DEPOSITO COMPUTABLE	5,101	600
Operaciones de Reporto	783	TOTAL REQUERIDO	2,451	30
Certificados de Participación	-	POSICIÓN	2,650	570
Intereses Pagados en Compra de Valores	-	CARTERA DE CRÉDITOS	MONEDA NACIONAL	MONEDA EXTRANJERA
SUMA	51,624	TOTAL DE CARTERA DE CRÉDITOS (BRUTA)	100.00 %	100.00 %
(-) Estimaciones por Valuación	-	Vigente	97.11 %	94.71 %
CARTERA DE CRÉDITOS	107,754	Vencida, En Proceso de Prórroga	.00 %	.00 %
Vigente	109,269	Vencida, En Cobro Administrativo	.20 %	.00 %
Vencida	4,628	Vencida, En Cobro Judicial	2.69 %	5.29 %
SUMA	113,897	MONTO TOTAL DE CARTERA DE CRÉDITOS (BRUTA)	58,342	55,555
(-) Estimaciones Por Valuación	6,143	POSICIÓN PATRIMONIAL		
PRODUCTOS FINANCIEROS POR COBRAR	614	CAPITAL COMPUTABLE	58,675	
CUENTAS POR COBRAR (Neto)	1,109	CAPITAL REQUERIDO	15,124	
BIENES REALIZABLES (Neto)	-	POSICIÓN	43,550	
INVERSIONES PERMANENTES (Neto)	3,840	ACEPTACIÓN DE OBLIGACIONES Y RESPONSABILIDADES		
OTRAS INVERSIONES (Neto)	19,585	MONTO TOTAL REQUERIDO	178,560	
INMUEBLES Y MUEBLES (Neto)	89	CAPITAL Y RESERVAS	56,549	
CARGOS DIFERIDOS (Neto)	161	LÍMITE MÁXIMO DE EXPANSIÓN	1,130,981	
PASIVO	179,155	EXCESO O MARGEN DE EXPOSICIÓN	952,421	
CREDITOS OBTENIDOS	5,000	INDICADORES FINANCIEROS		
Del Banco Central	-	LIQUIDEZ		
De Instituciones Financieras Nacionales	5,000	Liquidez Inmediata	29.89 %	
De Instituciones Financieras Extranjeras	-	SOLVENCIA		
De Organismos Internacionales	-	Patrimonio en relación a Activos	23.99 %	
OBLIGACIONES FINANCIERAS	170,372	Patrimonio en relación a Cartera de Créditos	49.65 %	
GASTOS FINANCIEROS POR PAGAR	-	Patrimonio en relación a las Captaciones	33.19 %	
CUENTAS POR PAGAR	2,381	RENTABILIDAD		
PROVISIONES	807	Rentabilidad sobre Patrimonio	5.03 %	
OTRAS OBLIGACIONES	-	Rentabilidad sobre Activos	1.21 %	
CRÉDITOS DIFERIDOS	-	Eficiencia	38.58 %	
SUMA	178,560	CALIDAD DE ACTIVOS		
OTRAS CUENTAS ACREEDORAS	594	Cartera Vigente en relación a Cartera Bruta	95.94 %	
CAPITAL CONTABLE	56,549	Cobertura de Cartera Crediticia en Riesgo	131.94 %	
CAPITAL PAGADO	42,000			
Capital Autorizado	80,000			
(-) Capital No Pagado	38,000			
Casa Matriz, Capital Asignado	-			
APORTACIONES PERMANENTES	-			
RESERVA DE CAPITAL	4,028			
RESERVAS PARA ACTIVOS EXTRAORDINARIOS	-			
REVALUACIÓN DE ACTIVOS	-			
OBLIGACIONES SUBORDINADAS	-			
GANANCIAS Y PÉRDIDAS POR FUSIÓN	-			
VALUACIÓN DE ACTIVOS DE RECUPERACIÓN DUDOSA	-			
PROVISIÓN DE BENEFICIOS A EMPLEADOS	-			
AJUSTES AL IMPUESTO SOBRE LA RENTA	-			
GANANCIAS O PÉRDIDAS POR CAMBIOS EN EL VALOR DE MERCADO DE LAS INVERSIONES	-			
RESULTADOS DE EJERCICIOS ANTERIORES	10,284			
RESULTADOS DEL EJERCICIO	237			
TOTAL IGUAL A LA SUMA DEL ACTIVO	235,704			
ESTADO DE RESULTADOS	-			
PRODUCTOS FINANCIEROS	1,854			
GASTOS FINANCIEROS	890			
MARGEN POR INVERSIÓN	964			
PRODUCTOS POR SERVICIOS	69			
GASTOS POR SERVICIOS	58			
MARGEN POR SERVICIOS	12			
OTROS PRODUCTOS Y GASTOS DE OPERACIÓN	-			
Productos	47			
Gastos	158			
MARGEN OTROS PRODUCTOS Y GASTOS DE OPERACIÓN	-111			
MARGEN OPERACIONAL BRUTO	865			
GASTOS DE ADMINISTRACIÓN	531			
MARGEN OPERACIONAL NETO	334			
PRODUCTOS Y GASTOS EXTRAORDINARIOS	28			
Productos Extraordinarios	28			
Gastos Extraordinarios	-			
PRODUCTOS Y GASTOS DE EJERCICIOS ANTERIORES	5			
Productos de ejercicios Anteriores	6			
Gastos de ejercicios Anteriores	1			
GANANCIA (PÉRDIDA) BRUTA	367			
IMPUESTO SOBRE LA RENTA	130			
GANANCIA (PÉRDIDA) NETA	237			

AL 31 DE ENERO DE 2013

(Cifras en miles de Quetzales)

ACTIVO	15,888	TASAS DE INTERÉS PROMEDIO PONDERADAS	MONEDA NACIONAL	MONEDA EXTRANJERA
DISPONIBILIDADES	2,598	OPERACIONES ACTIVAS		
Caja	-	Préstamos	.00 %	.00 %
Banco Central	855	Documentos Descontados	.00 %	.00 %
Bancos del País	1,743	OPERACIONES PASIVAS		
Bancos del Exterior	-	Bonos	.00 %	.00 %
Cheques a Compensar	-	Pagarés Financieros	4.27 %	.00 %
Giros sobre el Exterior	-	Obligaciones Subordinadas	.00 %	.00 %
INVERSIONES	12,040	Obligaciones Financieras con Restricciones	.00 %	.00 %
En Títulos-Valores para Negociación	-	Obligaciones Convertibles en Acciones	.00 %	.00 %
En Títulos-Valores para la Venta	5,758	ESTADO DIARIO DEL DEPOSITO LEGAL	MONEDA NACIONAL	MONEDA EXTRANJERA /1
En Títulos-Valores para su Vencimiento	6,281	DEPOSITO COMPUTABLE	4,222	17
Operaciones de Reporto	-	TOTAL REQUERIDO	73	0
Certificados de Participación	-	POSICIÓN	4,149	17
Intereses Pagados en Compra de Valores	-	CARTERA DE CRÉDITOS	MONEDA NACIONAL	MONEDA EXTRANJERA
SUMA	12,040	TOTAL DE CARTERA DE CRÉDITOS (BRUTA)	.00 %	.00 %
(-) Estimaciones por Valuación	-	Vigente	.00 %	.00 %
CARTERA DE CRÉDITOS	-	Vencida, En Proceso de Prórroga	.00 %	.00 %
Vigente	-	Vencida, En Cobro Administrativo	.00 %	.00 %
Vencida	-	Vencida, En Cobro Judicial	.00 %	.00 %
SUMA	-	MONTO TOTAL DE CARTERA DE CRÉDITOS (BRUTA)	0	0
(-) Estimaciones Por Valuación	-	POSICIÓN PATRIMONIAL		
PRODUCTOS FINANCIEROS POR COBRAR	-	CAPITAL COMPUTABLE	13,862	
CUENTAS POR COBRAR (Neto)	146	CAPITAL REQUERIDO	134	
BIENES REALIZABLES (Neto)	-	POSICIÓN	13,729	
INVERSIONES PERMANENTES (Neto)	180	ACEPTACIÓN DE OBLIGACIONES Y RESPONSABILIDADES		
OTRAS INVERSIONES (Neto)	329	MONTO TOTAL REQUERIDO	1,955	
INMUEBLES Y MUEBLES (Neto)	-	CAPITAL Y RESERVAS	13,862	
CARGOS DIFERIDOS (Neto)	596	LÍMITE MÁXIMO DE EXPANSIÓN	277,242	
PASIVO	2,025	EXCESO O MARGEN DE EXPOSICIÓN	275,286	
CREDITOS OBTENIDOS	-	INDICADORES FINANCIEROS		
Del Banco Central	-	LIQUIDEZ		
De Instituciones Financieras Nacionales	-	Liquidez Inmediata	153.06 %	
De Instituciones Financieras Extranjeras	-	SOLVENCIA		
De Organismos Internacionales	-	Patrimonio en relación a Activos	87.25 %	
OBLIGACIONES FINANCIERAS	1,697	Patrimonio en relación a Cartera de Créditos	.00 %	
GASTOS FINANCIEROS POR PAGAR	-	Patrimonio en relación a las Captaciones	816.71 %	
CUENTAS POR PAGAR	125	RENTABILIDAD		
PROVISIONES	85	Rentabilidad sobre Patrimonio	7.68 %	
OTRAS OBLIGACIONES	-	Rentabilidad sobre Activos	6.70 %	
CRÉDITOS DIFERIDOS	49	Eficiencia	80.51 %	
SUMA	1,955	CALIDAD DE ACTIVOS		
OTRAS CUENTAS ACREEDORAS	70	Cartera Vigente en relación a Cartera Bruta	.00 %	
CAPITAL CONTABLE	13,862	Cobertura de Cartera Crediticia en Riesgo	.00 %	
CAPITAL PAGADO	10,640			
Capital Autorizado	50,000			
(-) Capital No Pagado	39,360			
Casa Matriz, Capital Asignado	-			
APORTACIONES PERMANENTES	-			
RESERVA DE CAPITAL	1,781			
RESERVAS PARA ACTIVOS EXTRAORDINARIOS	-			
REVALUACIÓN DE ACTIVOS	-			
OBLIGACIONES SUBORDINADAS	-			
GANANCIAS Y PÉRDIDAS POR FUSIÓN	-			
VALUACIÓN DE ACTIVOS DE RECUPERACIÓN DUDOSA	-			
PROVISIÓN DE BENEFICIOS A EMPLEADOS	-			
AJUSTES AL IMPUESTO SOBRE LA RENTA	-			
GANANCIAS O PÉRDIDAS POR CAMBIOS EN EL VALOR DE MERCADO DE LAS INVERSIONES	-			
RESULTADOS DE EJERCICIOS ANTERIORES	1,352			
RESULTADOS DEL EJERCICIO	89			
TOTAL IGUAL A LA SUMA DEL ACTIVO	15,888			
ESTADO DE RESULTADOS	-			
PRODUCTOS FINANCIEROS	88			
GASTOS FINANCIEROS	6			
MARGEN POR INVERSIÓN	82			
PRODUCTOS POR SERVICIOS	34			
GASTOS POR SERVICIOS	1			
MARGEN POR SERVICIOS	32			
OTROS PRODUCTOS Y GASTOS DE OPERACIÓN	-			
Productos	-			
Gastos	4			
MARGEN OTROS PRODUCTOS Y GASTOS DE OPERACIÓN	-4			
MARGEN OPERACIONAL BRUTO	110			
GASTOS DE ADMINISTRACIÓN	21			
MARGEN OPERACIONAL NETO	89			
PRODUCTOS Y GASTOS EXTRAORDINARIOS	0			
Productos Extraordinarios	0			
Gastos Extraordinarios	-			
PRODUCTOS Y GASTOS DE EJERCICIOS ANTERIORES	-			
Productos de ejercicios Anteriores	-			
Gastos de ejercicios Anteriores	-			
GANANCIA (PÉRDIDA) BRUTA	89			
IMPUESTO SOBRE LA RENTA	-			
GANANCIA (PÉRDIDA) NETA	89			

FINANCIERA MVA, S. A.

AL 31 DE ENERO DE 2013

(Cifras en miles de Quetzales)

ACTIVO	9,778	TASAS DE INTERÉS PROMEDIO PONDERADAS	MONEDA NACIONAL	MONEDA EXTRANJERA
DISPONIBILIDADES	4,328	OPERACIONES ACTIVAS		
Caja	-	Préstamos	14.00 %	.00 %
Banco Central	11	Documentos Descontados	.00 %	.00 %
Bancos del País	4,316	OPERACIONES PASIVAS		
Bancos del Exterior	-	Bonos	.00 %	.00 %
Cheques a Compensar	-	Pagarés Financieros	.00 %	.00 %
Giros sobre el Exterior	-	Obligaciones Subordinadas	.00 %	.00 %
INVERSIONES	4,088	Obligaciones Financieras con Restricciones	.00 %	.00 %
En Títulos-Valores para Negociación	-	Obligaciones Convertibles en Acciones	.00 %	.00 %
En Títulos-Valores para la Venta	-			
En Títulos-Valores para su Vencimiento	4,088	ESTADO DIARIO DEL DEPOSITO LEGAL	MONEDA NACIONAL	MONEDA EXTRANJERA /1
Operaciones de Reporto	-	DEPOSITO COMPUTABLE	4,099	0
Certificados de Participación	-	TOTAL REQUERIDO	36	0
Intereses Pagados en Compra de Valores	-	POSICIÓN	4,063	0
SUMA	4,088	CARTERA DE CRÉDITOS	MONEDA NACIONAL	MONEDA EXTRANJERA
(-) Estimaciones por Valuación	-	TOTAL DE CARTERA DE CRÉDITOS (BRUTA)	100.00 %	.00 %
CARTERA DE CRÉDITOS	741	Vigente	100.00 %	.00 %
Vigente	750	Vencida, En Proceso de Prórroga	.00 %	.00 %
Vencida	-	Vencida, En Cobro Administrativo	.00 %	.00 %
SUMA	750	Vencida, En Cobro Judicial	.00 %	.00 %
(-) Estimaciones Por Valuación	9	MONTO TOTAL DE CARTERA DE CRÉDITOS (BRUTA)	750	0
PRODUCTOS FINANCIEROS POR COBRAR	199	POSICIÓN PATRIMONIAL		
CUENTAS POR COBRAR (Neto)	-	CAPITAL COMPUTABLE	9,427	
BIENES REALIZABLES (Neto)	-	CAPITAL REQUERIDO	204	
INVERSIONES PERMANENTES (Neto)	249	POSICIÓN	9,223	
OTRAS INVERSIONES (Neto)	-	ACEPTACIÓN DE OBLIGACIONES Y RESPONSABILIDADES		
INMUEBLES Y MUEBLES (Neto)	174	MONTO TOTAL REQUERIDO	351	
CARGOS DIFERIDOS (Neto)	360	CAPITAL Y RESERVAS	9,713	
PASIVO	-	LÍMITE MÁXIMO DE EXPANSIÓN	188,348	
CREDITOS OBTENIDOS	-	EXCESO O MARGEN DE EXPOSICIÓN	187,997	
Del Banco Central	-	INDICADORES FINANCIEROS		
De Instituciones Financieras Nacionales	-	LIQUIDEZ		
De Instituciones Financieras Extranjeras	-	Liquidez Inmediata	--	
De Organismos Internacionales	-	SOLVENCIA		
OBLIGACIONES FINANCIERAS	-	Patrimonio en relación a Activos	96.31 %	
GASTOS FINANCIEROS POR PAGAR	-	Patrimonio en relación a Cartera de Créditos	1255.66 %	
CUENTAS POR PAGAR	248	Patrimonio en relación a las Captaciones	--	
PROVISIONES	104	RENTABILIDAD		
OTRAS OBLIGACIONES	-	Rentabilidad sobre Patrimonio	3.64 %	
CRÉDITOS DIFERIDOS	-	Rentabilidad sobre Activos	3.51 %	
SUMA	351	Eficiencia	33.57 %	
OTRAS CUENTAS ACREEDORAS	9	CALIDAD DE ACTIVOS		
CAPITAL CONTABLE	9,417	Cartera Vigente en relación a Cartera Bruta	100.00 %	
CAPITAL PAGADO	7,860	Cobertura de Cartera Crediticia en Riesgo	.00 %	
Capital Autorizado	50,000			
(-) Capital No Pagado	42,140			
Casa Matriz, Capital Asignado	-			
APORTACIONES PERMANENTES	-			
RESERVA DE CAPITAL	194			
RESERVAS PARA ACTIVOS EXTRAORDINARIOS	-			
REVALUACIÓN DE ACTIVOS	-			
OBLIGACIONES SUBORDINADAS	-			
GANANCIAS Y PÉRDIDAS POR FUSIÓN	-			
VALUACIÓN DE ACTIVOS DE RECUPERACIÓN DUDOSA	-			
PROVISIÓN DE BENEFICIOS A EMPLEADOS	-			
AJUSTES AL IMPUESTO SOBRE LA RENTA	-			
GANANCIAS O PÉRDIDAS POR CAMBIOS EN EL VALOR DE MERCADO DE LAS INVERSIONES	-			
RESULTADOS DE EJERCICIOS ANTERIORES	1,335			
RESULTADOS DEL EJERCICIO	29			
TOTAL IGUAL A LA SUMA DEL ACTIVO	9,778			
ESTADO DE RESULTADOS	-			
PRODUCTOS FINANCIEROS	42			
GASTOS FINANCIEROS	-			
MARGEN POR INVERSIÓN	42			
PRODUCTOS POR SERVICIOS	74			
GASTOS POR SERVICIOS	-			
MARGEN POR SERVICIOS	74			
OTROS PRODUCTOS Y GASTOS DE OPERACIÓN	-			
Productos	4			
Gastos	0			
MARGEN OTROS PRODUCTOS Y GASTOS DE OPERACIÓN	4			
MARGEN OPERACIONAL BRUTO	120			
GASTOS DE ADMINISTRACIÓN	80			
MARGEN OPERACIONAL NETO	40			
PRODUCTOS Y GASTOS EXTRAORDINARIOS	-			
Productos Extraordinarios	-			
Gastos Extraordinarios	-			
PRODUCTOS Y GASTOS DE EJERCICIOS ANTERIORES	1			
Productos de ejercicios Anteriores	1			
Gastos de ejercicios Anteriores	-			
GANANCIA (PÉRDIDA) BRUTA	41			
IMPUESTO SOBRE LA RENTA	13			
GANANCIA (PÉRDIDA) NETA	29			

FINANCIERA CONSOLIDADA, S. A.

AL 31 DE ENERO DE 2013
(Cifras en miles de Quetzales)

ACTIVO	465,977	TASAS DE INTERÉS PROMEDIO PONDERADAS	MONEDA NACIONAL	MONEDA EXTRANJERA
DISPONIBILIDADES	41,395	OPERACIONES ACTIVAS		
Caja	22	Préstamos	8.82 %	8.07 %
Banco Central	891	Documentos Descontados	.00 %	.00 %
Bancos del País	38,729	OPERACIONES PASIVAS		
Bancos del Exterior	1,753	Bonos	.00 %	.00 %
Cheques a Compensar	-	Pagarés Financieros	5.59 %	3.67 %
Giros sobre el Exterior	-	Obligaciones Subordinadas	.00 %	.00 %
INVERSIONES	154,920	Obligaciones Financieras con Restricciones	.00 %	.00 %
En Títulos-Valores para Negociación	-	Obligaciones Convertibles en Acciones	.00 %	.00 %
En Títulos-Valores para la Venta	-	ESTADO DIARIO DEL DEPOSITO LEGAL	MONEDA NACIONAL	MONEDA EXTRANJERA /1
En Títulos-Valores para su Vencimiento	89,818	DEPOSITO COMPUTABLE	500	50
Operaciones de Reporto	65,000	TOTAL REQUERIDO	480	1
Certificados de Participación	-	POSICIÓN	20	49
Intereses Pagados en Compra de Valores	102	CARTERA DE CRÉDITOS	MONEDA NACIONAL	MONEDA EXTRANJERA
SUMA	154,920	TOTAL DE CARTERA DE CRÉDITOS (BRUTA)	100.00 %	100.00 %
(-) Estimaciones por Valuación	-	Vigente	98.94 %	96.70 %
CARTERA DE CRÉDITOS	160,279	Vencida, En Proceso de Prórroga	.00 %	.00 %
Vigente	162,487	Vencida, En Cobro Administrativo	.62 %	2.20 %
Vencida	3,738	Vencida, En Cobro Judicial	.44 %	1.09 %
SUMA	166,225	MONTO TOTAL DE CARTERA DE CRÉDITOS (BRUTA)	77,995	88,230
(-) Estimaciones Por Valuación	5,946	POSICIÓN PATRIMONIAL		
PRODUCTOS FINANCIEROS POR COBRAR	1,555	CAPITAL COMPUTABLE	161,603	
CUENTAS POR COBRAR (Neto)	385	CAPITAL REQUERIDO	25,454	
BIENES REALIZABLES (Neto)	-	POSICIÓN	136,149	
INVERSIONES PERMANENTES (Neto)	474	ACEPTACIÓN DE OBLIGACIONES Y RESPONSABILIDADES		
OTRAS INVERSIONES (Neto)	106,968	MONTO TOTAL REQUERIDO	309,822	
INMUEBLES Y MUEBLES (Neto)	-	CAPITAL Y RESERVAS	155,647	
CARGOS DIFERIDOS (Neto)	-	LÍMITE MÁXIMO DE EXPANSIÓN	3,112,950	
PASIVO	310,319	EXCESO O MARGEN DE EXPOSICIÓN	2,803,128	
CREDITOS OBTENIDOS	-	INDICADORES FINANCIEROS		
Del Banco Central	-	LIQUIDEZ		
De Instituciones Financieras Nacionales	-	Liquidez Inmediata	13.67 %	
De Instituciones Financieras Extranjeras	-	SOLVENCIA		
De Organismos Internacionales	-	Patrimonio en relación a Activos	33.40 %	
OBLIGACIONES FINANCIERAS	302,887	Patrimonio en relación a Cartera de Créditos	93.64 %	
GASTOS FINANCIEROS POR PAGAR	3,624	Patrimonio en relación a las Captaciones	51.39 %	
CUENTAS POR PAGAR	1,352	RENTABILIDAD		
PROVISIONES	1,943	Rentabilidad sobre Patrimonio	15.89 %	
OTRAS OBLIGACIONES	-	Rentabilidad sobre Activos	5.31 %	
CRÉDITOS DIFERIDOS	17	Eficiencia	77.58 %	
SUMA	309,822	CALIDAD DE ACTIVOS		
OTRAS CUENTAS ACREEDORAS	497	Cartera Vigente en relación a Cartera Bruta	97.75 %	
CAPITAL CONTABLE	155,658	Cobertura de Cartera Crediticia en Riesgo	156.80 %	
CAPITAL PAGADO	105,000			
Capital Autorizado	200,000			
(-) Capital No Pagado	95,000			
Casa Matriz, Capital Asignado	-			
APORTACIONES PERMANENTES	-			
RESERVA DE CAPITAL	25,271			
RESERVAS PARA ACTIVOS EXTRAORDINARIOS	-			
REVALUACIÓN DE ACTIVOS	-			
OBLIGACIONES SUBORDINADAS	-			
GANANCIAS Y PÉRDIDAS POR FUSIÓN	-			
VALUACIÓN DE ACTIVOS DE RECUPERACIÓN DUDOSA	-			
PROVISIÓN DE BENEFICIOS A EMPLEADOS	-			
AJUSTES AL IMPUESTO SOBRE LA RENTA	10			
GANANCIAS O PÉRDIDAS POR CAMBIOS EN EL VALOR DE MERCADO DE LAS INVERSIONES	-			
RESULTADOS DE EJERCICIOS ANTERIORES	23,316			
RESULTADOS DEL EJERCICIO	2,061			
TOTAL IGUAL A LA SUMA DEL ACTIVO	465,977			
ESTADO DE RESULTADOS	-			
PRODUCTOS FINANCIEROS	2,667			
GASTOS FINANCIEROS	1,235			
MARGEN POR INVERSIÓN	1,432			
PRODUCTOS POR SERVICIOS	1,303			
GASTOS POR SERVICIOS	4			
MARGEN POR SERVICIOS	1,299			
OTROS PRODUCTOS Y GASTOS DE OPERACIÓN	-			
Productos	166			
Gastos	-			
MARGEN OTROS PRODUCTOS Y GASTOS DE OPERACIÓN	166			
MARGEN OPERACIONAL BRUTO	2,897			
GASTOS DE ADMINISTRACIÓN	650			
MARGEN OPERACIONAL NETO	2,248			
PRODUCTOS Y GASTOS EXTRAORDINARIOS	-			
Productos Extraordinarios	-			
Gastos Extraordinarios	-			
PRODUCTOS Y GASTOS DE EJERCICIOS ANTERIORES	0			
Productos de ejercicios Anteriores	0			
Gastos de ejercicios Anteriores	-			
GANANCIA (PÉRDIDA) BRUTA	2,248			
IMPUESTO SOBRE LA RENTA	187			
GANANCIA (PÉRDIDA) NETA	2,061			

FINANCIERA DE LOS TRABAJADORES, S. A.

AL 31 DE ENERO DE 2013 (Cifras en miles de Quetzales)

ACTIVO	97,420	TASAS DE INTERÉS PROMEDIO PONDERADAS	MONEDA NACIONAL	MONEDA EXTRANJERA
DISPONIBILIDADES	6,950	OPERACIONES ACTIVAS		
Caja	2	Préstamos	14.29 %	10.00 %
Banco Central	455	Documentos Descontados	19.95 %	12.00 %
Bancos del País	6,493	OPERACIONES PASIVAS		
Bancos del Exterior	-	Bonos	.00 %	.00 %
Cheques a Compensar	-	Pagarés Financieros	8.40 %	4.82 %
Giros sobre el Exterior	-	Obligaciones Subordinadas	.00 %	.00 %
INVERSIONES	53,817	Obligaciones Financieras con Restricciones	.00 %	.00 %
En Títulos-Valores para Negociación	-	Obligaciones Convertibles en Acciones	.00 %	.00 %
En Títulos-Valores para la Venta	53,817	ESTADO DIARIO DEL DEPOSITO LEGAL	MONEDA NACIONAL	MONEDA EXTRANJERA /1
En Títulos-Valores para su Vencimiento	-	DEPOSITO COMPUTABLE	54,155	0
Operaciones de Reporto	-	TOTAL REQUERIDO	99	0
Certificados de Participación	-	POSICIÓN	54,056	0
Intereses Pagados en Compra de Valores	-	CARTERA DE CRÉDITOS	MONEDA NACIONAL	MONEDA EXTRANJERA
SUMA	53,817	TOTAL DE CARTERA DE CRÉDITOS (BRUTA)	100.00 %	100.00 %
(-) Estimaciones por Valuación	-	Vigente	54.06 %	.00 %
CARTERA DE CRÉDITOS	4,705	Vencida, En Proceso de Prórroga	.00 %	.00 %
Vigente	5,828	Vencida, En Cobro Administrativo	31.42 %	78.92 %
Vencida	5,554	Vencida, En Cobro Judicial	14.52 %	21.08 %
SUMA	11,382	MONTO TOTAL DE CARTERA DE CRÉDITOS (BRUTA)	10,781	601
(-) Estimaciones Por Valuación	6,676	POSICIÓN PATRIMONIAL		
PRODUCTOS FINANCIEROS POR COBRAR	1,752	CAPITAL COMPUTABLE	39,098	
CUENTAS POR COBRAR (Neto)	7,139	CAPITAL REQUERIDO	3,458	
BIENES REALIZABLES (Neto)	-	POSICIÓN	35,640	
INVERSIONES PERMANENTES (Neto)	9,785	ACEPTACIÓN DE OBLIGACIONES Y RESPONSABILIDADES		
OTRAS INVERSIONES (Neto)	7,250	MONTO TOTAL REQUERIDO	56,776	
INMUEBLES Y MUEBLES (Neto)	6,022	CAPITAL Y RESERVAS	41,949	
CARGOS DIFERIDOS (Neto)	58,323	LÍMITE MÁXIMO DE EXPANSIÓN	838,971	
PASIVO	-	EXCESO O MARGEN DE EXPOSICIÓN	782,194	
CREDITOS OBTENIDOS	-	INDICADORES FINANCIEROS		
Del Banco Central	-	LIQUIDEZ		
De Instituciones Financieras Nacionales	-	Liquidez Inmediata	12.63 %	
De Instituciones Financieras Extranjeras	-	SOLVENCIA		
De Organismos Internacionales	-	Patrimonio en relación a Activos	40.13 %	
OBLIGACIONES FINANCIERAS	55,036	Patrimonio en relación a Cartera de Créditos	343.51 %	
GASTOS FINANCIEROS POR PAGAR	408	Patrimonio en relación a las Captaciones	71.04 %	
CUENTAS POR PAGAR	1,223	RENTABILIDAD		
PROVISIONES	-	Rentabilidad sobre Patrimonio	1.54 %	
OTRAS OBLIGACIONES	-	Rentabilidad sobre Activos	.62 %	
CRÉDITOS DIFERIDOS	110	Eficiencia	73.35 %	
SUMA	56,776	CALIDAD DE ACTIVOS		
OTRAS CUENTAS ACREEDORAS	1,546	Cartera Vigente en relación a Cartera Bruta	51.21 %	
CAPITAL CONTABLE	39,098	Cobertura de Cartera Crediticia en Riesgo	142.51 %	
CAPITAL PAGADO	41,400			
Capital Autorizado	150,000			
(-) Capital No Pagado	108,600			
Casa Matriz, Capital Asignado	-			
APORTACIONES PERMANENTES	-			
RESERVA DE CAPITAL	448			
RESERVAS PARA ACTIVOS EXTRAORDINARIOS	-			
REVALUACIÓN DE ACTIVOS	-			
OBLIGACIONES SUBORDINADAS	-			
GANANCIAS Y PÉRDIDAS POR FUSIÓN	-			
VALUACIÓN DE ACTIVOS DE RECUPERACIÓN DUDOSA	2,851			
PROVISIÓN DE BENEFICIOS A EMPLEADOS	-			
AJUSTES AL IMPUESTO SOBRE LA RENTA	-			
GANANCIAS O PÉRDIDAS POR CAMBIOS EN EL VALOR DE MERCADO DE LAS INVERSIONES	-			
RESULTADOS DE EJERCICIOS ANTERIORES	50			
RESULTADOS DEL EJERCICIO	50			
TOTAL IGUAL A LA SUMA DEL ACTIVO	97,420			
ESTADO DE RESULTADOS	-			
PRODUCTOS FINANCIEROS	642			
GASTOS FINANCIEROS	373			
MARGEN POR INVERSIÓN	269			
PRODUCTOS POR SERVICIOS	12			
GASTOS POR SERVICIOS	-			
MARGEN POR SERVICIOS	12			
OTROS PRODUCTOS Y GASTOS DE OPERACIÓN	-			
Productos	8			
Gastos	167			
MARGEN OTROS PRODUCTOS Y GASTOS DE OPERACIÓN	-159			
MARGEN OPERACIONAL BRUTO	122			
GASTOS DE ADMINISTRACIÓN	33			
MARGEN OPERACIONAL NETO	90			
PRODUCTOS Y GASTOS EXTRAORDINARIOS	-			
Productos Extraordinarios	-			
Gastos Extraordinarios	-			
PRODUCTOS Y GASTOS DE EJERCICIOS ANTERIORES	-			
Productos de ejercicios Anteriores	-			
Gastos de ejercicios Anteriores	-			
GANANCIA (PÉRDIDA) BRUTA	90			
IMPUESTO SOBRE LA RENTA	40			
GANANCIA (PÉRDIDA) NETA	50			

AL 31 DE ENERO DE 2013

(Cifras en miles de Quetzales)

ACTIVO	196,692	TASAS DE INTERÉS PROMEDIO PONDERADAS	MONEDA NACIONAL	MONEDA EXTRANJERA
DISPONIBILIDADES	5,656	OPERACIONES ACTIVAS		
Caja	99	Préstamos	16.20 %	12.35 %
Banco Central	275	Documentos Descontados	.00 %	.00 %
Bancos del País	5,020	OPERACIONES PASIVAS		
Bancos del Exterior	-	Bonos	.00 %	.00 %
Cheques a Compensar	-	Pagarés Financieros	7.70 %	5.23 %
Giros sobre el Exterior	262	Obligaciones Subordinadas	.00 %	.00 %
INVERSIONES	77,335	Obligaciones Financieras con Restricciones	.00 %	.00 %
En Títulos-Valores para Negociación	-	Obligaciones Convertibles en Acciones	.00 %	.00 %
En Títulos-Valores para la Venta	-	ESTADO DIARIO DEL DEPOSITO LEGAL	MONEDA NACIONAL	MONEDA EXTRANJERA /1
En Títulos-Valores para su Vencimiento	59,724	DEPOSITO COMPUTABLE	9,701	1,135
Operaciones de Reporto	17,611	TOTAL REQUERIDO	437	26
Certificados de Participación	-	POSICIÓN	9,264	1,109
Intereses Pagados en Compra de Valores	-	CARTERA DE CRÉDITOS	MONEDA NACIONAL	MONEDA EXTRANJERA
SUMA	77,335	TOTAL DE CARTERA DE CRÉDITOS (BRUTA)	100.00 %	100.00 %
(-) Estimaciones por Valuación	-	Vigente	98.34 %	98.81 %
CARTERA DE CRÉDITOS	99,520	Vencida, En Proceso de Prórroga	.00 %	.00 %
Vigente	99,654	Vencida, En Cobro Administrativo	1.66 %	1.19 %
Vencida	1,586	Vencida, En Cobro Judicial	.00 %	.00 %
SUMA	101,241	MONTO TOTAL DE CARTERA DE CRÉDITOS (BRUTA)	81,491	19,750
(-) Estimaciones Por Valuación	1,720	POSICIÓN PATRIMONIAL		
PRODUCTOS FINANCIEROS POR COBRAR	1,797	CAPITAL COMPUTABLE	37,592	
CUENTAS POR COBRAR (Neto)	6,150	CAPITAL REQUERIDO	8,921	
BIENES REALIZABLES (Neto)	-	POSICIÓN	28,671	
INVERSIONES PERMANENTES (Neto)	-	ACEPTACIÓN DE OBLIGACIONES Y RESPONSABILIDADES		
OTRAS INVERSIONES (Neto)	4,138	MONTO TOTAL REQUERIDO	159,023	
INMUEBLES Y MUEBLES (Neto)	114	CAPITAL Y RESERVAS	35,873	
CARGOS DIFERIDOS (Neto)	1,983	LÍMITE MÁXIMO DE EXPANSIÓN	717,456	
PASIVO	160,819	EXCESO O MARGEN DE EXPOSICIÓN	558,433	
CREDITOS OBTENIDOS	1,886	INDICADORES FINANCIEROS		
Del Banco Central	-	LIQUIDEZ		
De Instituciones Financieras Nacionales	-	Liquidez Inmediata	4.00 %	
De Instituciones Financieras Extranjeras	-	SOLVENCIA		
De Organismos Internacionales	1,886	Patrimonio en relación a Activos	18.24 %	
OBLIGACIONES FINANCIERAS	141,477	Patrimonio en relación a Cartera de Créditos	35.43 %	
GASTOS FINANCIEROS POR PAGAR	2,046	Patrimonio en relación a las Captaciones	25.36 %	
CUENTAS POR PAGAR	2,673	RENTABILIDAD		
PROVISIONES	717	Rentabilidad sobre Patrimonio	25.55 %	
OTRAS OBLIGACIONES	-	Rentabilidad sobre Activos	4.66 %	
CRÉDITOS DIFERIDOS	10,223	Eficiencia	54.36 %	
SUMA	159,023	CALIDAD DE ACTIVOS		
OTRAS CUENTAS ACREEDORAS	1,797	Cartera Vigente en relación a Cartera Bruta	98.43 %	
CAPITAL CONTABLE	35,873	Cobertura de Cartera Crediticia en Riesgo	108.05 %	
CAPITAL PAGADO	22,000			
Capital Autorizado	100,000			
(-) Capital No Pagado	78,000			
Casa Matriz, Capital Asignado	-			
APORTACIONES PERMANENTES	-			
RESERVA DE CAPITAL	4,293			
RESERVAS PARA ACTIVOS EXTRAORDINARIOS	-			
REVALUACIÓN DE ACTIVOS	-			
OBLIGACIONES SUBORDINADAS	-			
GANANCIAS Y PÉRDIDAS POR FUSIÓN	-			
VALUACIÓN DE ACTIVOS DE RECUPERACIÓN DUDOSA	-			
PROVISIÓN DE BENEFICIOS A EMPLEADOS	-			
AJUSTES AL IMPUESTO SOBRE LA RENTA	-			
GANANCIAS O PÉRDIDAS POR CAMBIOS EN EL VALOR DE MERCADO DE LAS INVERSIONES	-			
RESULTADOS DE EJERCICIOS ANTERIORES	8,817			
RESULTADOS DEL EJERCICIO	764			
TOTAL IGUAL A LA SUMA DEL ACTIVO	196,692			
ESTADO DE RESULTADOS	-			
PRODUCTOS FINANCIEROS	2,257			
GASTOS FINANCIEROS	1,004			
MARGEN POR INVERSIÓN	1,253			
PRODUCTOS POR SERVICIOS	153			
GASTOS POR SERVICIOS	-			
MARGEN POR SERVICIOS	153			
OTROS PRODUCTOS Y GASTOS DE OPERACIÓN	-			
Productos	3			
Gastos	3			
MARGEN OTROS PRODUCTOS Y GASTOS DE OPERACIÓN	-1			
MARGEN OPERACIONAL BRUTO	1,405			
GASTOS DE ADMINISTRACIÓN	641			
MARGEN OPERACIONAL NETO	764			
PRODUCTOS Y GASTOS EXTRAORDINARIOS	-			
Productos Extraordinarios	-			
Gastos Extraordinarios	-			
PRODUCTOS Y GASTOS DE EJERCICIOS ANTERIORES	-			
Productos de ejercicios Anteriores	-			
Gastos de ejercicios Anteriores	-			
GANANCIA (PÉRDIDA) BRUTA	764			
IMPUESTO SOBRE LA RENTA	-			
GANANCIA (PÉRDIDA) NETA	764			

AL 31 DE ENERO DE 2013

(Cifras en miles de Quetzales)

ACTIVO	2,424,769	TASAS DE INTERÉS PROMEDIO PONDERADAS	MONEDA NACIONAL	MONEDA EXTRANJERA
DISPONIBILIDADES	48,748	OPERACIONES ACTIVAS		
Caja	-	Préstamos	10.44 %	6.79 %
Banco Central	110	Documentos Descontados	.00 %	.00 %
Bancos del País	48,360	OPERACIONES PASIVAS		
Bancos del Exterior	277	Bonos	.00 %	.00 %
Cheques a Compensar	-	Pagarés Financieros	6.92 %	3.28 %
Giros sobre el Exterior	-	Obligaciones Subordinadas	.00 %	.00 %
INVERSIONES	2,081,803	Obligaciones Financieras con Restricciones	.00 %	.00 %
En Títulos-Valores para Negociación	-	Obligaciones Convertibles en Acciones	.00 %	.00 %
En Títulos-Valores para la Venta	2,011,503	ESTADO DIARIO DEL DEPOSITO LEGAL	MONEDA NACIONAL	MONEDA EXTRANJERA /1
En Títulos-Valores para su Vencimiento	-	DEPOSITO COMPUTABLE	1,851,142	12,983
Operaciones de Reporto	69,742	TOTAL REQUERIDO	12,295	31
Certificados de Participación	-	POSICIÓN	1,838,847	12,952
Intereses Pagados en Compra de Valores	1,612	CARTERA DE CRÉDITOS	MONEDA NACIONAL	MONEDA EXTRANJERA
SUMA	2,082,857	TOTAL DE CARTERA DE CRÉDITOS (BRUTA)	100.00 %	100.00 %
(-) Estimaciones por Valuación	1,054	Vigente	90.93 %	77.80 %
CARTERA DE CRÉDITOS	110,711	Vencida, En Proceso de Prórroga	.27 %	.00 %
Vigente	123,684	Vencida, En Cobro Administrativo	4.40 %	.59 %
Vencida	17,766	Vencida, En Cobro Judicial	4.41 %	21.61 %
SUMA	141,449	MONTO TOTAL DE CARTERA DE CRÉDITOS (BRUTA)	103,820	37,630
(-) Estimaciones Por Valuación	30,738	POSICIÓN PATRIMONIAL		
PRODUCTOS FINANCIEROS POR COBRAR	62,274	CAPITAL COMPUTABLE	113,362	
CUENTAS POR COBRAR (Neto)	514	CAPITAL REQUERIDO	44,415	
BIENES REALIZABLES (Neto)	3,359	POSICIÓN	68,946	
INVERSIONES PERMANENTES (Neto)	57,888	ACEPTACIÓN DE OBLIGACIONES Y RESPONSABILIDADES		
OTRAS INVERSIONES (Neto)	54,088	MONTO TOTAL REQUERIDO	2,253,385	
INMUEBLES Y MUEBLES (Neto)	627	CAPITAL Y RESERVAS	160,366	
CARGOS DIFERIDOS (Neto)	4,556	LÍMITE MÁXIMO DE EXPANSIÓN	2,658,883	
PASIVO	2,270,560	EXCESO O MARGEN DE EXPOSICIÓN	405,498	
CREDITOS OBTENIDOS	53,703	INDICADORES FINANCIEROS		
Del Banco Central	-	LIQUIDEZ		
De Instituciones Financieras Nacionales	53,703	Liquidez Inmediata	2.24 %	
De Instituciones Financieras Extranjeras	-	SOLVENCIA		
De Organismos Internacionales	-	Patrimonio en relación a Activos	6.36 %	
OBLIGACIONES FINANCIERAS	2,174,656	Patrimonio en relación a Cartera de Créditos	109.02 %	
GASTOS FINANCIEROS POR PAGAR	5,825	Patrimonio en relación a las Captaciones	7.09 %	
CUENTAS POR PAGAR	18,151	RENTABILIDAD		
PROVISIONES	1,056	Rentabilidad sobre Patrimonio	27.59 %	
OTRAS OBLIGACIONES	-	Rentabilidad sobre Activos	1.75 %	
CRÉDITOS DIFERIDOS	-	Eficiencia	50.21 %	
SUMA	2,253,390	CALIDAD DE ACTIVOS		
OTRAS CUENTAS ACREEDORAS	17,170	Cartera Vigente en relación a Cartera Bruta	87.44 %	
CAPITAL CONTABLE	154,209	Cobertura de Cartera Crediticia en Riesgo	170.47 %	
CAPITAL PAGADO	112,224			
Capital Autorizado	500,000			
(-) Capital No Pagado	387,776			
Casa Matriz, Capital Asignado	-			
APORTACIONES PERMANENTES	-			
RESERVA DE CAPITAL	19,514			
RESERVAS PARA ACTIVOS EXTRAORDINARIOS	-			
REVALUACIÓN DE ACTIVOS	-			
OBLIGACIONES SUBORDINADAS	-			
GANANCIAS Y PÉRDIDAS POR FUSIÓN	-			
VALUACIÓN DE ACTIVOS DE RECUPERACIÓN DUDOSA	15,914			
PROVISIÓN DE BENEFICIOS A EMPLEADOS	-			
AJUSTES AL IMPUESTO SOBRE LA RENTA	-			
GANANCIAS O PÉRDIDAS POR CAMBIOS EN EL VALOR DE MERCADO DE LAS INVERSIONES	9,757			
RESULTADOS DE EJERCICIOS ANTERIORES	25,083			
RESULTADOS DEL EJERCICIO	3,546			
TOTAL IGUAL A LA SUMA DEL ACTIVO	2,424,769			
ESTADO DE RESULTADOS	-			
PRODUCTOS FINANCIEROS	17,316			
GASTOS FINANCIEROS	12,560			
MARGEN POR INVERSIÓN	4,757			
PRODUCTOS POR SERVICIOS	386			
GASTOS POR SERVICIOS	-			
MARGEN POR SERVICIOS	386			
OTROS PRODUCTOS Y GASTOS DE OPERACIÓN	-			
Productos	707			
Gastos	1,317			
MARGEN OTROS PRODUCTOS Y GASTOS DE OPERACIÓN	-611			
MARGEN OPERACIONAL BRUTO	4,532			
GASTOS DE ADMINISTRACIÓN	2,256			
MARGEN OPERACIONAL NETO	2,276			
PRODUCTOS Y GASTOS EXTRAORDINARIOS	1,280			
Productos Extraordinarios	1,280			
Gastos Extraordinarios	-			
PRODUCTOS Y GASTOS DE EJERCICIOS ANTERIORES	-10			
Productos de ejercicios Anteriores	38			
Gastos de ejercicios Anteriores	47			
GANANCIA (PÉRDIDA) BRUTA	3,546			
IMPUESTO SOBRE LA RENTA	-			
GANANCIA (PÉRDIDA) NETA	3,546			



CASAS DE CAMBIO

CASAS DE CAMBIO

AL 31 DE ENERO 2013

CASAS DE CAMBIO	DIRECCION	FECHA DE APERTURA
LAFISE GUATEMALA, S. A.	16 Calle 0-55, Zona 10, Torre Internacional, Nivel 9, Oficina 901	TELEFONOS: 2366-6266/2321-6000 FAX: 2366-6277
MULTINACIONAL DE SERVICIOS CAMBIARIOS, S. A.	Terminal Aérea del Aeropuerto Internacional La Aurora, Tercer Nivel, Zona 13	TELEFONOS: 2322-5054 FAX: 2322-5054

CASAS DE CAMBIO

BALANCE GENERAL CONDENSADO

AL 31 DE ENERO DE 2013

(Cifras en miles de Quetzales)

	SISTEMA	MULTISERCASA	LAFISE
A C T I V O	36,577	12,935	23,642
DISPONIBILIDADES	24,452	2,948	21,503
Caja	2,512	2,511	1
Banco Central	2	--	2
Bancos del País	21,834	437	21,396
Bancos del Exterior	104	--	104
Cheques a Compensar	--	--	--
Giros Sobre el Exterior	--	--	--
INVERSIONES	--	--	--
En Títulos-Valores para la Negociación	--	--	--
En Títulos-Valores para la Venta	--	--	--
En Títulos-Valores para su Vencimiento	--	--	--
Operaciones de Reporto	--	--	--
Intereses Pagados en Compra de Valores	--	--	--
SUMA	--	--	--
(-) Estimaciones por Valuación	--	--	--
CARTERA DE CRÉDITOS (Neto)	--	--	--
PRODUCTOS FINANCIEROS POR COBRAR	--	--	--
CUENTAS POR COBRAR (Neto)	1,829	--	1,829
INVERSIONES PERMANENTES (Neto)	--	--	--
OTRAS INVERSIONES (Neto)	--	--	--
INMUEBLES Y MUEBLES (Neto)	2,105	1,908	197
CARGOS DIFERIDOS (Neto)	8,192	8,078	113
P A S I V O	7,126	1,759	5,367
CRÉDITOS OBTENIDOS J	--	--	--
De Instituciones Financieras Nacionales	--	--	--
De Instituciones Financieras Extranjeras	--	--	--
De Organismos Internacionales	--	--	--
OBLIGACIONES FINANCIERAS	--	--	--
GASTOS FINANCIEROS POR PAGAR	--	--	--
CUENTAS POR PAGAR	5,484	1,395	4,090
PROVISIONES	1,641	364	1,277
OTRAS OBLIGACIONES	--	--	--
CRÉDITOS DIFERIDOS	--	--	--
C A P I T A L C O N T A B L E	29,451	11,176	18,275
CAPITAL PAGADO	8,800	7,800	1,000
Capital Autorizado	9,300	7,800	1,500
(-) Capital No Pagado	500	--	500
Casa Matriz, Capital Asignado	--	--	--
APORTACIONES PERMANENTES	--	--	--
RESERVAS DE CAPTIAL	1,427	489	938
REVALUACIÓN DE ACTIVOS	--	--	--
OBLIGACIONES SUBORDINADAS	--	--	--
GANANCIAS Y PÉRDIDAS POR FUSIÓN	--	--	--
VALUACIÓN DE ACTIVOS DE RECUPERACIÓN DUDOSA	--	--	--
PROVISIÓN DE BENEFICIOS A EMPLEADOS	--	--	--
AJUSTES AL IMPUESTO SOBRE LA RENTA	--	--	--
GANANCIAS O PÉRDIDAS POR CAMBIOS EN EL VALOR DE MERCADO DE LAS INVERSIONES	--	--	--
RESULTADOS DE EJERCICIOS ANTERIORES	18,651	2,779	15,872
RESULTADOS DEL EJERCICIO	573	108	465
TOTAL IGUAL A LA SUMA DEL ACTIVO	36,577	12,935	23,642

ESTADO DE RESULTADOS CONDENSADO

DEL 01 DE ENERO AL 31 DE ENERO DE 2013

(Cifras en miles de Quetzales)

PRODUCTOS FINANCIEROS	44	1	43
GASTOS FINANCIEROS	77	7	70
MARGEN POR INVERSIÓN	-33	-7	-26
PRODUCTOS POR SERVICIOS	23	--	23
GASTOS POR SERVICIOS	--	--	--
MARGEN POR SERVICIOS	23	--	23
OTROS PRODUCTOS Y GASTOS DE OPERACIÓN	--	--	--
Productos	2,261	1,309	952
Gastos	62	24	39
MARGEN DE OTROS PRODUCTOS Y GASTOS DE OPERACIÓN	2,199	1,285	914
MARGEN OPERACIONAL BRUTO	2,188	1,278	910
GASTOS DE ADMINISTRACIÓN	1,465	1,091	374
MARGEN OPERACIONAL NETO	723	187	536
PRODUCTOS Y GASTOS EXTRAORDINARIOS	--	--	--
Productos Extraordinarios	--	--	--
Gastos Extraordinarios	--	--	--
PRODUCTOS Y GASTOS DE EJERCICIOS ANTERIORES	-10	--	-10
Productos de Ejercicios Anteriores	1	--	1
Gastos de Ejercicios Anteriores	11	--	11
GANANCIA (PÉRDIDA) BRUTA	713	187	526
IMPUESTO SOBRE LA RENTA	140	79	61
GANANCIA (PÉRDIDA) NETA	573	108	465



ALMACENES GENERALES DE DEPOSITO

ALMACENES GENERALES DE DEPOSITO

AL 31 DE ENERO 2013

ALMACENES	DIRECCION	FECHA DE APERTURA	
ALMACENES DE DEPÓSITO DE EL CRÉDITO HIPOTECARIO NACIONAL DE GUATEMALA	18 Avenida 38-50, Zona 12	TELEFONOS: 2476-1925 AL 28/2476-2941 FAX: 2476-1961	30/06/1937
ALMACENADORA GUATEMALTECA, S. A.	Avenida Petapa 36-55, Zona 12	TELEFONOS: 2222-0404 FAX: 2222-0345	14/08/1969
ALMACENES GENERALES, S. A.	24 Avenida 41-81, Zona 12	TELEFONOS: 2422-3003 FAX: 2422-3030	16/02/1970
ALMACENADORA INTEGRADA, S. A.	24 Avenida 41-81, Zona 12	TELEFONOS: 2422-3005 FAX: 2422-3030	04/06/1971
CENTRAL ALMACENADORA, S. A.	15 Avenida 11-79, Zona 6	TELEFONOS: 2288-2111/2427-7100/2288-0027/2288-0958 FAX: 2288-0958	02/10/1972
CENTROAMERICANA DE ALMACENES, S. A.	24 Avenida 35-99, Zona 12 Finca el Portillo, Calzada Atanacio Tzul	TELEFONOS: 2477-0446 AL 48/2288-1296 FAX: 2477-0449/2442-3911	01/04/1980
ALMACENADORA DEL PAÍS, S. A.	Avenida Petapa 55-38, Zona 12	TELEFONOS: 2427-4600 FAX: 2477-5433	19/09/1980
ALMACENADORA INTERNACIONAL, S. A.	Avenida Petapa 37-25, Zona 12	TELEFONOS: 2414-9200 FAX: 2414-9232	22/05/1981
ALMACENES Y SERVICIOS, S. A.	Km. 5, Zona 17 Carretera al Atlántico Colonia Lavarreda	TELEFONOS: 2380-4900 FAX: 2380-4959	01/10/1981
ALMACENADORA DE LA NACIÓN, S. A.	6a. Avenida 1-27, Zona 4, Edificio Mini. Nivel 4, Torre Norte (Notificaciones: 6A. AVENIDA 8-42, ZONA 9, FIDEICOMISO GUATEINVIERTE DACREDITOS)	TELEFONOS: 2338-6801/2338-6838/2334-3485 FAX: LIQUIDADOR 2338-6801	16/09/1993
ALMACENADORA CORPORATIVA, S. A.	Avenida Petapa 41 Calle 18-67, Zona 12	TELEFONOS: 2476-7814/2476-7815/2476-1483 FAX: 2476-2085	26/09/1994
ALMACENADORA DE LA PRODUCCIÓN, S. A.	7a. Avenida 11-59, zona 9, 6° Nivel, Edificio Galerias España	TELEFONOS: 2423-2000/2429-3700 FAX: EXTS. 6147/6148 2339-3772	04/11/1994
ALMACENES Y SILOS, S. A.	Km. 60.5 antigua carretera al puerto San José, Escuintla (Notificaciones: 2a. Avenida 46-79 zona 12, Colonia Monte María I)	TELEFONOS: 2477-4000 FAX:	21/01/1997
ALMACENADORA TECÚN UMÁN, S. A.	KM.252.5 CA-2, Tecún Umán, Ayutla, San Marcos (Notificaciones: FINCA LA FUENTE, BOULEVARD CENTENARIO, ZONA 3 DE RETALHULEU)	TELEFONOS: 7776-6410/OF. 7776-0603 FAX: 7776-6511	06/01/2000
ALMACENADORA PELÍCANO, S. A.	Anillo Periférico 17-36, Zona 11	TELEFONOS: 2473-1453/2474-9300 FAX: 2473-3316	11/10/2000

ALMACENES GENERALES DE DEPOSITO
BALANCE GENERAL CONDENSADO
AL 31 DE ENERO DE 2013
(Cifras en miles de Quetzales)

	SISTEMA	ALMACHN	ALMAGUATE	ALGESA	INTEGRADA	CEALSA	CENTRALSA	ALPASA	ALMINTER	ALSERSA
ACTIVO										
DISPONIBILIDADES	227,082	15,210	46,109	3,114	23,502	29,128	3,539	10,753	15,369	25,526
INVERSIONES (Neto)	52,866	22	6,837	2,826	7,989	15,840	657	2,341	1,918	3,045
CARTERA DE CRÉDITOS (Neto)	16,934	9,000	--	--	--	--	--	--	--	5,000
PRODUCTOS FINANCIEROS POR COBRAR	1,235	--	--	--	--	--	--	--	--	--
CUENTAS POR COBRAR (Neto)	12,245	916	834	157	1,946	4,776	159	167	846	699
BIENES REALIZABLES (Neto)	11,500	23	21	85	62	290	308	5,721	125	355
INVERSIONES PERMANENTES (Neto)	47	--	--	19	29	--	--	--	--	--
OTRAS INVERSIONES (Neto)	153	--	--	--	--	--	--	--	--	153
SUC., CASA MATRIZ Y DEPTOS. ADSCRITOS	41	--	--	--	--	--	41	--	--	--
INMUEBLES Y MUEBLES (Neto)	4,232	4,232	--	--	--	--	--	--	--	--
CARGOS DIFERIDOS (Neto)	117,827	722	37,977	24	12,629	7,962	210	835	11,630	15,020
	10,001	295	440	3	846	261	2,164	1,688	851	1,253
PASIVO										
CRÉDITOS OBTENIDOS	54,594	1,175	2,176	232	2,951	6,197	376	3,114	6,991	4,366
OBLIGACIONES FINANCIERAS	12,247	--	--	--	--	--	--	--	2,325	--
GASTOS FINANCIEROS POR PAGAR	--	--	--	--	--	--	--	--	--	--
CUENTAS POR PAGAR	19	--	--	--	--	--	--	--	--	--
PROVISIONES	21,850	116	406	64	747	583	188	2,172	1,660	2,082
SUC., CASA MATRIZ Y DEPTOS. ADSCRITOS	8,449	441	936	11	257	838	29	775	2,071	1,584
OTRAS OBLIGACIONES	--	--	--	--	--	--	--	--	--	--
CRÉDITOS DIFERIDOS	--	--	--	--	--	--	--	--	--	--
SUMA	42,566	557	1,342	75	1,004	1,421	217	2,947	6,056	3,666
OTRAS CUENTAS ACREEDORAS	12,028	618	834	157	1,946	4,776	159	167	935	699
CAPITAL CONTABLE										
CAPITAL PAGADO	172,489	14,035	43,933	2,882	20,551	22,931	3,164	7,639	8,378	21,160
APORTACIONES PERMANENTES	74,436	384	13,260	1,800	8,342	500	2,319	1,000	1,500	25,181
RESERVAS DE CAPITAL	1,529	--	--	--	--	--	529	--	1,000	--
RESERVA PARA ACTIVOS EXTRAORDINARIOS	63,960	13,119	2,519	1,075	12,469	17,347	548	4,825	5,699	1,792
REVALUACIÓN DE ACTIVOS	--	--	--	--	--	--	--	--	--	--
OBLIGACIONES SUBORDINADAS	23,799	--	23,799	--	--	--	--	--	--	--
GANANCIAS Y PÉRDIDAS POR FUSIÓN	--	--	--	--	--	--	--	--	--	--
VALUACIÓN DE ACTIVOS DE RECUPERACIÓN DUDOSA (-)	--	--	--	--	--	--	--	--	--	--
PROVISIÓN DE BENEFICIOS A EMPLEADOS (-)	1,721	--	--	--	--	--	--	--	1,721	--
AJUSTES AL IMPUESTO SOBRE LA RENTA	--	--	--	--	--	--	--	--	--	--
GANANCIAS O PÉRDIDAS POR CAMBIOS EN EL VALOR DE MERCADO DE LAS INVERSIONES	--	--	--	--	--	--	--	--	--	--
RESULTADOS DE EJERCICIOS ANTERIORES	8,525	--	4,159	--	--	4,852	-242	1,456	1,766	-5,978
RESULTADOS DEL EJERCICIO	1,961	532	196	8	-261	232	8	359	134	165
TOTAL IGUAL A LA SUMA DEL ACTIVO	227,082	15,210	46,109	3,114	23,502	29,128	3,539	10,753	15,369	25,526
CONTINGENCIAS, COMPROMISOS Y OTRAS RESPONSABILIDADES										
MERCADERÍAS EN DEPÓSITO	3,521,803	56,475	144,114	64,716	441,832	95,425	126,476	694,362	272,717	598,472
En Bodegas Propias	694,299	35,178	94,666	--	44,370	31,684	15,476	73,924	105,066	45,325
En Bodegas Habilitadas	576,647	--	8,103	--	69,315	6,093	632	--	--	27,327
En Bodegas Fiscales Propias	1,236,306	21,297	41,345	64,716	320,613	52,279	110,263	60,576	167,651	86,305
En Bodegas Fiscales de Zonas Francas	--	--	--	--	--	--	--	--	--	--
En bodegas Fiscales por Actividad Exportadora y de Maquila	1,009,277	--	--	--	7,533	2,368	--	559,861	--	439,515
Mercaderías en Transito	2,171	--	--	--	--	--	--	--	--	--
Mercaderías en Remate	3,104	--	--	--	--	3,000	104	--	--	--
CUENTAS DE ORDEN										
ADMINISTRACIONES AJENAS										
Impuestos de Mercaderías en Bodegas Fiscales	398,055	5,857	7,468	10,871	60,228	9,957	16,882	113,355	25,427	105,402
TÍTULOS SOBRE MERCADERÍAS EN DEPÓSITO	741,738	--	14,830	--	124,112	12,034	3,984	551	2,098	39,366
Certificados de Depósito	614,436	--	8,726	--	74,662	9,169	1,071	551	2,098	27,382
Bonos de Prenda	127,301	--	6,104	--	49,450	2,865	2,913	--	--	11,984
PÓLIZAS DE SEGUROS Y FIANZAS	5,316,859	85,389	281,071	156,682	765,505	302,459	165,492	274,581	403,716	829,975
Contratadas por la Entidad	1,581,084	85,389	202,313	41,226	151,731	132,091	26,850	274,581	229,035	167,914
Endosadas a favor de la Entidad	3,735,775	--	78,758	115,456	613,774	170,368	138,642	--	174,681	662,060

ESTADO DE RESULTADOS CONDENSADO
DEL 01 DE ENERO AL 31 DE ENERO DE 2013
(Cifras en miles de Quetzales)

PRODUCTOS FINANCIEROS	276	97	3	3	--	63	--	--	2	50
GASTOS FINANCIEROS	189	--	--	--	--	--	--	--	19	--
MARGEN POR INVERSIÓN	87	97	3	3	--	63	--	--	-17	50
PRODUCTOS POR SERVICIOS	15,202	684	847	189	3,132	1,461	145	1,893	1,506	1,675
GASTOS POR SERVICIOS	228	--	--	--	38	--	--	--	--	--
MARGEN POR INVERSIÓN	14,974	684	847	189	3,094	1,461	145	1,893	1,506	1,675
OTROS PRODUCTOS Y GASTOS DE OPERACIÓN	--	--	--	--	--	--	--	--	--	--
Productos	7	--	--	--	--	--	--	--	--	--
Gastos	7	--	--	--	--	--	--	--	--	2
MARGEN DE OTROS PRODUCTOS Y GASTOS DE OPERACIÓN	1	--	--	--	--	--	--	--	--	-2
MARGEN OPERACIONAL BRUTO	15,062	781	849	191	3,094	1,523	145	1,893	1,489	1,723
GASTOS DE ADMINISTRACIÓN	12,823	250	593	181	3,098	1,197	156	1,535	1,293	1,479
MARGEN OPERACIONAL NETO	2,238	531	257	10	-4	326	-11	359	196	245
PRODUCTOS Y GASTOS EXTRAORDINARIOS	-1	--	-3	--	--	--	--	--	1	--
Productos Extraordinarios	2	--	--	--	--	--	--	--	1	--
Gastos Extraordinarios	3	--	3	--	--	--	--	--	--	--
PRODUCTOS Y GASTOS DE EJERCICIOS ANTERIORES	318	1	-7	-3	-69	--	19	--	-1	-6
Productos de Ejercicios Anteriores	439	4	--	--	5	--	24	--	4	16
Gastos de Ejercicios Anteriores	121	3	7	3	73	--	5	--	4	22
GANANCIA (PERDIDA); BRUTA	2,555	532	246	8	-73	326	8	359	196	239
IMPUESTO SOBRE LA RENTA	594	--	51	--	188	94	--	--	62	74
GANANCIA (PERDIDA); NETA	1,961	532	196	8	-261	232	8	359	134	165

ALMACENES GENERALES DE DEPÓSITO

BALANCE GENERAL CONDENSADO

AL 31 DE ENERO DE 2013

(Cifras en miles de Quetzales)

	DE LA NACION	ALCOSA	ALPROSA	ALMASILOS	TECON	ALPELSA
A C T I V O	468	17,260	5,094	19,847	4,416	7,748
DISPONIBILIDADES	220	632	4,301	993	1,451	3,795
INVERSIONES (Neto)	--	--	--	--	2,934	--
CARTERA DE CRÉDITOS (Neto)	--	--	--	1,235	--	--
PRODUCTOS FINANCIEROS POR COBRAR	--	41	328	383	6	987
CUENTAS POR COBRAR (Neto)	247	1,410	22	504	--	2,326
BIENES REALIZABLES (Neto)	--	--	--	--	--	--
INVERSIONES PERMANENTES (Neto)	--	--	--	--	--	--
OTRAS INVERSIONES (Neto)	--	--	--	--	--	--
SUC., CASA MATRIZ Y DEPTOS. ADSCRITOS	--	--	--	--	--	--
INMUEBLES Y MUEBLES (Neto)	--	13,895	130	16,466	--	326
CARGOS DIFERIDOS (Neto)	--	1,283	312	267	25	314
P A S I V O	--	11,758	745	12,272	6	2,236
CRÉDITOS OBTENIDOS	--	9,179	--	743	--	--
OBLIGACIONES FINANCIERAS	--	--	--	--	--	--
GASTOS FINANCIEROS POR PAGAR	--	--	--	19	--	--
CUENTAS POR PAGAR	--	1,929	274	11,127	--	501
PROVISIONES	--	617	142	--	--	748
SUC., CASA MATRIZ Y DEPTOS. ADSCRITOS	--	--	--	--	--	--
OTRAS OBLIGACIONES	--	--	--	--	--	--
CRÉDITOS DIFERIDOS	--	--	--	--	--	--
SUMA	--	11,726	417	11,889	--	1,249
OTRAS CUENTAS ACREEDORAS	--	32	328	383	6	987
C A P I T A L C O N T A B L E	468	5,502	4,349	7,576	4,410	5,512
CAPITAL PAGADO	1,600	3,000	3,000	6,550	3,000	3,000
APORTACIONES PERMANENTES	--	--	--	--	--	--
RESERVAS DE CAPITAL	579	2,431	116	800	505	135
RESERVA PARA ACTIVOS EXTRAORDINARIOS	--	--	--	--	--	--
REVALUACIÓN DE ACTIVOS	--	--	--	--	--	--
OBLIGACIONES SUBORDINADAS	--	--	--	--	--	--
GANANCIAS Y PÉRDIDAS POR FUSIÓN	--	--	--	--	--	--
VALUACIÓN DE ACTIVOS DE RECUPERACIÓN DUDOSA (-)	--	--	--	--	--	--
PROVISIÓN DE BENEFICIOS A EMPLEADOS (-)	--	--	--	--	--	--
AJUSTES AL IMPUESTO SOBRE LA RENTA	--	--	--	--	--	--
GANANCIAS O PÉRDIDAS POR CAMBIOS EN EL VALOR DE MERCADO DE LAS INVERSIONES	--	--	--	--	--	--
RESULTADOS DE EJERCICIOS ANTERIORES	-1,712	--	1,184	--	911	2,128
RESULTADOS DEL EJERCICIO	--	71	48	225	-6	249
TOTAL IGUAL A LA SUMA DEL ACTIVO	468	17,260	5,094	19,847	4,416	7,748
C O N T I N G E N C I A S , C O M P R O M I S O S						
Y O T R A S R E S P O N S A B I L I D A D E S						
MERCADERÍAS EN DEPÓSITO	--	35,633	90,134	583,096	268	318,085
En Bodegas Propias	--	13,300	48,884	137,996	268	48,161
En Bodegas Habilitadas	--	--	41,251	423,925	--	--
En Bodegas Fiscales Propias	--	22,333	--	19,004	--	269,924
En Bodegas Fiscales de Zonas Francas	--	--	--	--	--	--
En bodegas Fiscales por Actividad Exportadora y de Maquila	--	--	--	--	--	--
Mercaderías en Transito	--	--	--	2,171	--	--
Mercaderías en Remate	--	--	--	--	--	--
C U E N T A S D E O R D E N						
ADMINISTRACIONES AJENAS						
Impuestos de Mercaderías en Bodegas Fiscales	--	4,416	--	4,335	--	33,857
TÍTULOS SOBRE MERCADERÍAS EN DEPÓSITO	--	4,535	96,260	443,968	--	--
Certificados de Depósito	--	4,535	56,624	429,619	--	--
Bonos de Prenda	--	--	39,635	14,349	--	--
PÓLIZAS DE SEGUROS Y FIANZAS	--	72,421	225,386	882,636	7,500	864,046
Contratadas por la Entidad	--	65,421	35,815	119,116	7,500	42,100
Endosadas a favor de la Entidad	--	7,000	189,571	763,520	--	821,946

ESTADO DE RESULTADOS CONDENSADO

DEL 01 DE ENERO AL 31 DE ENERO DE 2013

(Cifras en miles de Quetzales)

PRODUCTOS FINANCIEROS	---	36	20	---	1	1
GASTOS FINANCIEROS	---	72	---	98	---	---
MARGEN POR INVERSIÓN	---	-36	20	-98	1	1
PRODUCTOS POR SERVICIOS	---	1,005	92	1,428	7	1,138
GASTOS POR SERVICIOS	---	189	---	---	1	---
MARGEN POR INVERSIÓN	---	815	92	1,428	7	1,138
OTROS PRODUCTOS Y GASTOS DE OPERACIÓN	---	---	---	---	---	---
Productos	---	---	---	---	7	---
Gastos	---	5	---	---	---	---
MARGEN DE OTROS PRODUCTOS Y GASTOS DE OPERACIÓN	---	-5	---	---	7	---
MARGEN OPERACIONAL BRUTO	---	775	112	1,330	16	1,139
GASTOS DE ADMINISTRACIÓN	---	671	447	1,011	22	890
MARGEN OPERACIONAL NETO	---	103	-335	319	-6	249
PRODUCTOS Y GASTOS EXTRAORDINARIOS	---	---	---	---	---	---
Productos Extraordinarios	---	---	---	---	---	---
Gastos Extraordinarios	---	---	---	---	---	---
PRODUCTOS Y GASTOS DE EJERCICIOS ANTERIORES	---	---	383	---	---	---
Productos de Ejercicios Anteriores	---	---	383	4	---	---
Gastos de Ejercicios Anteriores	---	---	---	4	---	---
GANANCIA (PERDIDA); BRUTA	---	103	48	319	-6	249
IMPUESTO SOBRE LA RENTA	---	32	---	94	---	---
GANANCIA (PERDIDA); NETA	---	71	48	225	-6	249