

SUPERINTENDENCIA DE BANCOS

Guatemala, Centro América



**BOLETÍN DE ESTADÍSTICAS
DEL SISTEMA FINANCIERO
FEBRERO 2013**



SUPERINTENDENTE DE BANCOS

Lic. Ramón Benjamín Tobar Morales

INTENDENTES

Lic. José María Flores Tinti

Coordinación Técnica

Lic. Carlos Armando Pérez Ruiz

Supervisión

Lic. Hugo Rafael Oroxóm Mérida

Estudios y Tecnología

Lic. Eduardo Efraín Garrido Prado

Administrativo

Lic. Erick Estuardo Ramos Sologaitoa

Verificación Especial

Dirección: 9a. Avenida 22-00, Zona 1
Edificio de la Superintendencia de Bancos
Guatemala, Guatemala 01001
Centro América

Teléfonos: (502) 24295000 y 22045300
Fax: (502) 22320002

Apto. Postal: 3001
E-mail: info@sib.gob.gt

ASESOR JURÍDICO GENERAL

Lic. Víctor Hugo Castillo Vásquez

La información general de la Superintendencia de Bancos y del sistema financiero, puede ser consultada en:

www.sib.gob.gt

DIRECTORES

Lic. Moisés Oswaldo Dardón Prado

Supervisión de Riesgos Bancarios A

Lic. Juan Alberto Díaz López

Supervisión de Riesgos Bancarios B

Lic. César Augusto Morales Reyes

Supervisión de Riesgos de Seguros y Otros

Lic. Juan David Barrueto Godoy

Supervisión de Riesgos Integrales

Lic. César Enrique Marroquín Fernández

Estudios

Ing. José Alfredo Cándido Durón

Tecnología de la Información

Lic. Luis Roberto Cajas Ramírez

Análisis Económico y Estándares de Supervisión

Ing. José Miguel Ramírez Peña

Recursos Humanos

Lic. Audie Antonio Juárez Sánchez

Financiero y de Servicios

Lic. Marco Antonio Meza Leonardo

Proyección Institucional

Lic. Eduardo Antonio Soto Alvarez

Prevención y Cumplimiento

Lic. Samuel Rubén Alcántara Miró

Investigación de Transacciones Financieras

MISIÓN

"Promover la estabilidad y confianza en el sistema financiero supervisado."

VISIÓN

"Ser una institución de reconocida credibilidad, que realiza una supervisión efectiva de las personas sujetas a su vigilancia e inspección, orientada al cumplimiento de estándares internacionales que sirva a la sociedad con responsabilidad y transparencia. Con capacidad de respuesta oportuna, conformada por personal calificado, adaptable al cambio y comprometido con un servicio de calidad, apoyada en procesos integrados, tecnología y niveles de seguridad adecuados."

Nota: Las cifras que se presentan no han sido auditadas y tienen como fuente la información contable recibida de las entidades financieras, por lo que su veracidad y exactitud, así como sus deficiencias, son responsabilidad de las entidades remitentes. El fin de la presente publicación es proporcionar información para el análisis estadístico macroeconómico del sistema financiero guatemalteco. Por lo anterior, la Superintendencia de Bancos no es responsable por los usos que se dé o las decisiones que se tomen, basados en la información publicada.

El contenido de esta publicación puede reproducirse citando la fuente.

INDICE

	Página		Página
INSTITUCIONES FINANCIERAS LEGALMENTE AUTORIZADAS PARA OPERAR EN EL PAIS		SOCIEDADES FINANCIERAS PRIVADAS	
BANCO DE GUATEMALA		DIRECTORIO DE LAS SOCIEDADES FINANCIERAS	60
BALANCE GENERAL	2	BALANCE GENERAL Y ESTADO DE RESULTADOS CONDENSADO CONSOLIDADO	61
MERCADO BANCARIO, MOVIMIENTO DE DIVISAS	2	COMPORTAMIENTO DE LOS PRINCIPALES RUBROS (GRAFICA)	62
ESTADO DE RESULTADOS	3	ACTIVO, COMPORTAMIENTO DE LOS PRINCIPALES RUBROS (GRAFICA)	63
MERCADO CAMBIARIO, TIPO DE CAMBIO DE REFERENCIA	3	PASIVO, COMPORTAMIENTO DE LOS PRINCIPALES RUBROS (GRAFICA)	64
SISTEMA BANCARIO		PRESENTACION POR RUBROS (PARTICIPACION POR ENTIDAD)	65
DIRECTORIO DEL SISTEMA BANCARIO	6	ESTADO DIARIO DEL DEPOSITO LEGAL, AL FINAL DE MES	65
INFORMACION DE AGENCIAS, RESUMEN POR REGIONES	8	CARTERA DE CREDITOS SEGUN SU CLASIFICACION CONTABLE EN MONEDA NACIONAL	66
NUMERO DE AGENCIAS POR DEPARTAMENTO	9	CARTERA DE CREDITOS SEGUN SU CLASIFICACION CONTABLE EN MONEDA EXTRANJERA	68
BALANCE GENERAL Y ESTADO DE RESULTADOS CONDENSADO CONSOLIDADO	10	INTEGRACION DE LA CARTERA	70
COMPORTAMIENTO DE LOS PRINCIPALES RUBROS (GRAFICA)	11	INTEGRACION DE LA CARTERA VENCIDA	71
ACTIVO, COMPORTAMIENTO DE LOS PRINCIPALES RUBROS (GRAFICA)	12	CARTERA DE CREDITOS (GRAFICA)	72
PASIVO, COMPORTAMIENTO DE LOS PRINCIPALES RUBROS (GRAFICA)	13	CARTERA DE CREDITOS POR ACTIVIDAD ECONOMICA	73
PRESENTACION POR RUBROS (PARTICIPACION POR ENTIDAD)	14	CARTERA DE CREDITOS POR ACTIVIDAD ECONOMICA EN MONEDA NACIONAL	74
POSICION DE ENCAJE MONEDA NACIONAL	15	CARTERA DE CREDITOS POR ACTIVIDAD ECONOMICA EN MONEDA EXTRANJERA	75
POSICION DE ENCAJE MONEDA EXTRANJERA	16	PRESTAMOS Y DESCUENTOS CONCEDIDOS POR DISTRIBUCION GEOGRAFICA	76
POSICION PROMEDIO ACUMULADA DE ENCAJE MONEDA NACIONAL Y EXTRANJERA	17	PRESTAMOS Y DESCUENTOS CONCEDIDOS POR DESTINO ECONOMICO Y TIPO DE INVERSION	77
TASA PROMEDIO PONDERADA ACTIVA Y PASIVA MONEDA NACIONAL Y EXTRANJERA	18	PRESTAMOS Y DESCUENTOS CONCEDIDOS POR ESTRATIFICACION Y PLAZO ORIGINAL	80
CAPTACIONES CLASIFICADAS POR CANTIDAD DE CUENTAS Y MONTOS EN MN Y ME	19	INTEGRACION DE FIDEICOMISOS	81
CARTERA DE CREDITOS SEGUN SU CLASIFICACION CONTABLE EN MONEDA NACIONAL	20	DEFINICION DE INDICADORES FINANCIEROS DE SOCIEDADES FINANCIERAS PRIVADAS	82
CARTERA DE CREDITOS SEGUN SU CLASIFICACION CONTABLE EN MONEDA EXTRANJERA	23	INFORMACION FINANCIERA POR INSTITUCION	83
INTEGRACION DE LA CARTERA	26	CASAS DE CAMBIO	
INTEGRACION DE LA CARTERA VENCIDA	27	DIRECTORIO DE LAS CASAS DE CAMBIO	98
CARTERA DE CREDITOS (GRAFICA)	28	BALANCE GENERAL Y ESTADO DE RESULTADOS CONDENSADO CONSOLIDADO Y POR INSTITUCION	99
CARTERA DE CREDITOS POR ACTIVIDAD ECONOMICA	29	ALMACENES GENERALES DE DEPOSITO	
CARTERA DE CREDITOS POR ACTIVIDAD ECONOMICA EN MONEDA NACIONAL	30	DIRECTORIO DE LOS ALMACENES GENERALES DE DEPOSITO	102
CARTERA DE CREDITOS POR ACTIVIDAD ECONOMICA EN MONEDA EXTRANJERA	31	BALANCE GENERAL Y ESTADO DE RESULTADOS CONDENSADO CONSOLIDADO Y POR INSTITUCION	103
PRESTAMOS Y DESCUENTOS CONCEDIDOS POR DISTRIBUCION GEOGRAFICA	32		
PRESTAMOS Y DESCUENTOS CONCEDIDOS POR DESTINO ECONOMICO Y TIPO DE INVERSION	33		
PRESTAMOS Y DESCUENTOS CONCEDIDOS POR ESTRATIFICACION Y PLAZO ORIGINAL	36		
INTEGRACION DE FIDEICOMISOS	38		
DEFINICION DE INDICADORES FINANCIEROS DEL SISTEMA BANCARIO	39		
INFORMACION FINANCIERA POR INSTITUCION	40		

**LA SUPERINTENDENCIA DE BANCOS DE GUATEMALA AL PÚBLICO EN GENERAL
INFORMA QUE LAS INSTITUCIONES LEGALMENTE AUTORIZADAS PARA OPERAR EN
EL PAÍS, QUE AL MES DE FEBRERO DE 2013 SE ENCUENTRAN BAJO SU VIGILANCIA E INSPECCIÓN,
SON LAS SIGUIENTES:**

SISTEMA BANCARIO

1. El Crédito Hipotecario Nacional de Guatemala
2. Banco Inmobiliario, S. A.
3. Banco de los Trabajadores
4. Banco Industrial, S. A.
5. Banco de Desarrollo Rural, S. A.
6. Banco Internacional, S. A.
7. Banco Reformador, S. A.
8. Citibank, N. A. Sucursal Guatemala
9. Primer Banco de Ahorro y Préstamo para la Vivienda Familiar, S. A. (VIVIBANCO)
10. Banco Ficohsa de Guatemala, S. A.
11. Banco Promerica, S. A.
12. Banco de Antigua, S. A.
13. Banco de América Central, S. A.
14. Banco Citibank de Guatemala, S. A.
15. Banco Agromercantil de Guatemala, S. A.
16. Banco G&T Continental, S. A.
17. Banco de Crédito, S. A.
18. Banco Azteca de Guatemala, S. A.

SOCIEDADES FINANCIERAS

1. Corporación Financiera Nacional
2. Financiera Industrial, S. A.
3. Financiera de Inversión, S. A.
4. Financiera Rural, S. A.
5. Financiera de Occidente, S. A.
6. Financiera de Capitales, S. A.
7. Financiera Summa, S. A.
8. Financiera San Miguel, S. A.
9. Financiera Agromercantil, S. A.
10. Financiera MVA, S. A.
11. Financiera Consolidada, S. A.
12. Financiera de los Trabajadores, S. A.
13. Financiera Credicorp, S. A.
14. Financiera G & T Continental, S. A.

ALMACENES GENERALES DE DEPÓSITO

1. Almacenes de Depósito de El Crédito Hipotecario Nacional de Guatemala
2. Almacenadora Guatemalteca, S. A.
3. Almacenes Generales, S. A.
4. Almacenadora Integrada, S. A.
5. Central Almacenadora, S. A.
6. Centroamericana de Almacenes, S. A.
7. Almacenadora del País, S. A.
8. Almacenadora Internacional, S. A.
9. Almacenes y Servicios, S. A.
10. Almacenadora de la Nación, S. A. (*)
11. Almacenadora Corporativa, S. A.
12. Almacenadora de la Producción, S. A.
13. Almacenes y Silos, S. A.
14. Almacenadora Tecún Umán, S. A.
15. Almacenadora Pelicano, S. A.

CASAS DE CAMBIO

1. Lafise Guatemala, S. A.
2. Multinacional de Servicios Cambiarios, S. A.

ENTIDADES FUERA DE PLAZA (OFF SHORE)

1. Westrust Bank (International) Limited
2. Occidente International Corporation
3. Mercom Bank Ltd.
4. BAC Bank Inc.
5. GTC Bank Inc.
6. Transcom Bank (Barbados) Limited
7. Citibank Central America (Nassau) Limited

CASAS DE BOLSA

1. Banex Valores, S. A.
2. Sociedad de Corretaje de Inversiones en Valores, S. A.
3. Agrovalores, S. A.
4. Mercado de Transacciones, S. A.
5. Actividades Empresariales, S. A. (**)
6. Bac Valores Guatemala, S. A.
7. Asesores Bursátiles de Occidente, S. A.
8. Internacional Casa de Bolsa, S. A.
9. Casa de Bolsa G&T Continental, S. A.
10. Asesoría en Valores, S. A.
11. Contivalores, S. A.
12. Citinversiones, S. A.

TARJETAS DE CRÉDITO

1. Tarjeta Agromercantil, S. A.
2. Contécnica, S. A.
3. Credomatic de Guatemala, S. A.
4. Tarjetas de Crédito de Occidente, S. A.
5. G&T Conticredit, S. A.
6. Cititarjetas de Guatemala, Limitada

OTRAS INSTITUCIONES

1. Instituto de Fomento de Hipotecas Aseguradas -FHA-
2. Departamento de Monte de Piedad de El Crédito Hipotecario Nacional de Guatemala
3. Arrendadora Agromercantil, S. A.
4. Negocios y Transacciones Institucionales, S. A. (**)
5. Leasing Cuscatlán de Guatemala, S. A.
6. Interconsumo, S. A.
7. Citivalores, S. A.

(*) Se encuentra en proceso de liquidación voluntaria.

(**) En trámite de separación del Grupo Financiero Bac-Credomatic.

No se incluye información de Compañías Aseguradoras.

BANCO DE GUATEMALA



Dirección Postal:
Apartado Postal:
Teléfono:
Télex:
Dirección Cablegráfica:
Fax:
Internet:
Swift:

7a. Avenida 22-01, zona 1, Guatemala, C.A.
365
PBX (502) 2429-6000 / 2485-6000
5231 / 5461
GUABAN GU
(502) 2253-4035
www.banguat.gob.gt
BAGUGTGC

BANCO DE GUATEMALA

BALANCE GENERAL AL 28 DE FEBRERO DE 2013

(Cifras en miles de Quetzales)

ACTIVO

CON NO RESIDENTES

ORO MONETARIO	2,757,992	
TENENCIA DE UNIDADES INTERNACIONALES DE CUENTA	2,066,288	
NUMERARIO DEL EXTERIOR	26,692	
DEPÓSITOS EN EL EXTERIOR	463,428	
INVERSIONES EN VALORES DEL EXTERIOR	51,664,204	
OTROS ACTIVOS	181,516	
APORTACIONES A ORGANISMOS FINANCIEROS INTERNACIONALES	3,540,136	60,700,256

CON RESIDENTES

INVERSIONES EN VALORES DEL INTERIOR	68,407	
CRÉDITO INTERNO	288,464	
BONOS DEL TESORO ADQUIRIDOS DEL FOPA	481,215	
PROPIEDAD, PLANTA, EQUIPO E INTANGIBLES	97,909	
DEUDORES DIVERSOS EN EL INTERIOR	1,871,744	
CUENTA ACTIVA DE VALUACIONES	2,798,365	
BONOS DEL TESORO RECIBIDOS PARA CUBRIR DEFICIENCIAS NETAS	3,451,688	
RESTAURACIONES DE PATRIMONIO POR COBRAR AL ESTADO	20,158,386	
OTROS ACTIVOS	444,927	29,661,105
TOTAL DEL ACTIVO		90,361,361

PASIVO

CON NO RESIDENTES

OBLIGACIONES CON ORGANISMOS FINANCIEROS INTERNACIONALES	4,924,025	4,924,025
---	-----------	-----------

CON RESIDENTES

NUMERARIO NACIONAL	24,007,325	
TÍTULOS DEL BANCO CENTRAL	22,051,011	
DEPÓSITOS DEL GOBIERNO GENERAL	11,856,727	
DEPÓSITOS DEL SECTOR FINANCIERO	16,685,910	
DEPÓSITOS DEL SECTOR NO FINANCIERO	45,780	
ACREEDORES DIVERSOS DEL INTERIOR	944,451	
CUENTA PASIVA DE VALUACIONES	2,077,262	
OTROS PASIVOS	1,200,841	78,869,307

PATRIMONIO

6,568,029

TOTAL DEL PASIVO Y PATRIMONIO

90,361,361

CUENTAS DE ORDEN

417,766,572

TIPO DE CAMBIO DE REFERENCIA AL 28 DE FEBRERO DE 2013 US\$.1.00 = Q 7.83436

MERCADO BANCARIO

MOVIMIENTO DE DIVISAS

OPERACIONES DEL 28 DE FEBRERO DE 2013

MERCADO	TCR			
	US DOLARES	EQUIVALENTES EN QUETZALES	TIPO DE CAMBIO	NÚMERO DE OPERACIONES
BANCOS NACIONALES	146,961	1,152,347	7.83857	713
BANCO EXTRANJERO	4,194	32,868	7.83746	17
SOCIEDADES FINANCIERAS	387	3,038	7.84466	6
CASAS DE CAMBIO	1,693	13,276	7.83956	22
TOTALES	153,235	1,201,529	7.81789	758

BANCO DE GUATEMALA

ESTADO DE RESULTADOS DEL 1 DE ENERO AL 28 DE FEBRERO DE 2013

(Cifras en miles de Quetzales)

	PRODUCTOS FINANCIEROS		141,071
I.	PRODUCTOS FINANCIEROS SOBRE ACTIVOS EXTERNOS	89,876	
	1. CAMBIO PRODUCTOS	7,600	
	2. INTERESES PRODUCTOS	82,172	
	3. OTROS PRODUCTOS	104	
II.	PRODUCTOS FINANCIEROS SOBRE ACTIVOS INTERNOS	50,988	
	1. COMISIONES PRODUCTOS	20,184	
	2. INTERESES PRODUCTOS	30,204	
	3. OTROS PRODUCTOS	600	
III.	PRODUCTOS FINANCIEROS SOBRE PASIVOS INTERNOS	207	
	1. OTROS PRODUCTOS	207	
	GASTOS FINANCIEROS		42,117
IV.	GASTOS FINANCIEROS SOBRE ACTIVOS EXTERNOS	42,115	
	1. CAMBIO GASTOS	42,115	
V.	GASTOS FINANCIEROS SOBRE ACTIVOS INTERNOS	2	
	1 OTROS GASTOS	2	
	RESULTADO FINANCIERO		98,954
VI.	GASTOS ADMINISTRATIVOS		73,443
	1. GASTOS DE FUNCIONAMIENTO	58,364	
	2. TRANSFERENCIAS CORRIENTES	7,838	
	3. DEPRECIACIONES Y AMORTIZACIONES	7,241	
	SUB-TOTAL		25,511
VII.	(+) PRODUCTOS Y GASTOS DE EJERCICIOS ANTERIORES		60
	RESULTADO OPERACIONAL DEL BANCO DE GUATEMALA		25,571
VIII.	GASTOS DE INSPECCIÓN		50,000
	CUOTA DE VIGILANCIA E INSPECCIÓN SUPERINTENDENCIA DE BANCOS	50,000	
	SUB-TOTAL		(24,429)
IX.	COSTO DE POLÍTICA MONETARIA, CAMBIARIA Y CREDITICIA		237,516
	DEFICIENCIA NETA		(261,945)

Fuente: Banco de Guatemala.

MERCADO CAMBIARIO

TIPO DE CAMBIO DE REFERENCIA
AL FINAL DE CADA MES

FECHA	TCR	FECHA	TCR
ENERO 2012	7.78288	AGOSTO 2012	7.94454
FEBRERO 2012	7.79150	SEPTIEMBRE 2012	7.95719
MARZO 2012	7.69194	OCTUBRE 2012	7.83552
ABRIL 2012	7.78262	NOVIEMBRE 2012	7.89134
MAYO 2012	7.81669	DICIEMBRE 2012	7.90230
JUNIO 2012	7.84614	ENERO 2013	7.82798
JULIO 2012	7.83494	FEBRERO 2013	7.83436

Fuente: Sitio web del Banco de Guatemala.



SISTEMA BANCARIO

SISTEMA BANCARIO

AL 28 DE FEBRERO 2013

BANCOS	DIRECCION	FECHA DE APERTURA
EL CRÉDITO HIPOTECARIO NACIONAL DE GUATEMALA	7a. Avenida 22-77, Zona 1 PAGINA Web: www.chn.com.gt EMPLEADOS: 765	TELEFONOS: 2223-0333/2384-5222/2384-5333 AL FAX: 35/GERENCIA 2223-0338 2238-0744 06/10/1930
BANCO INMOBILIARIO, S. A.	7a. Avenida 11-59, Zona 9 Edificio Galerías España PAGINA Web: www.bancoinmobiliario.com.gt EMPLEADOS: 362	TELEFONOS: 2429-3700/2423-2000 FAX: 2332-1418 13/12/1958
BANCO DE LOS TRABAJADORES	Avenida La Reforma 6-20, Zona 9 PAGINA Web: www.bantrab.com.gt EMPLEADOS: 636	TELEFONOS: 1755/2410-2600 FAX: 2339-4549 01/02/1966
BANCO INDUSTRIAL, S. A.	7a. Avenida 5-10, Zona 4 Torre I Centro Financiero PAGINA Web: www.bi.com.gt EMPLEADOS: 5554	TELEFONOS: 1737/2420-3000 FAX: 2332-1713 17/06/1968
BANCO DE DESARROLLO RURAL, S. A.	Avenida La Reforma 9-30, Zona 9, Torre BANRURAL, Nivel 9 PAGINA Web: www.banrural.com.gt EMPLEADOS: 9321	TELEFONOS: 1720/2339-8888 FAX: 2360-9740/2361-3578 03/05/1971
BANCO INTERNACIONAL, S. A.	Avenida Reforma 15-85, Zona 10 Edificio Torre Internacional PAGINA Web: www.bancointernacional.com.gt EMPLEADOS: 617	TELEFONOS: 1701/2366-6666 FAX: 2366-7739/2366-6582 12/07/1976
BANCO REFORMADOR, S. A.	Avenida Reforma 9-76, Zona 9 PAGINA Web: www.bancoreformador.com EMPLEADOS: 1334	TELEFONOS: 2382-1200/2382-1300 FAX: 2362-0850/2332-9708 26/11/1990
CITIBANK, N. A. SUC. GUATEMALA	15 Calle 1-04 zona 10, Edificio Céntrica Plaza, Torre I, Segundo Nivel PAGINA Web: www.citibank.com.gt EMPLEADOS: 32	TELEFONOS: 2336-8000 FAX: 2336-8327 03/12/1990
VIVIBANCO, S. A.	13 Calle 5-46, Zona 9 PAGINA Web: www.vivibanco.com.gt EMPLEADOS: 144	TELEFONOS: 2277-7878 FAX: 2277-7805 22/11/1993
BANCO FICOHSA GUATEMALA, S. A.	11 Calle 7-44, Zona 9 PAGINA Web: www.ficohsa.com.gt EMPLEADOS: 599	TELEFONOS: 2386-1700 FAX: 2386-1753 20/03/1995
BANCO PROMERICA, S. A.	Avenida Reforma 9-55, Zona 10, Edificio Reforma 10, Nivel 1 y 2 PAGINA Web: www.bancopromerica.com.gt EMPLEADOS: 823	TELEFONOS: 2423-6666 FAX: 2361-7217 17/05/1995
BANCO DE ANTIGUA, S. A.	12 Calle 4-30, Zona 9 PAGINA Web: www.bantigua.com.gt EMPLEADOS: 1156	TELEFONOS: 2420-5555 FAX: 2420-5555 EXT. 1347 21/07/1997
BANCO DE AMÉRICA CENTRAL, S. A.	Avenida Petapa 38-39, Centro de Excelencia Operativa (COE) PAGINA Web: www.bac.net EMPLEADOS: 737	TELEFONOS: 2361-0909 FAX: 2418-0391 29/12/1997
BANCO CITIBANK DE GUATEMALA, S. A.	15 Calle 1-04, Zona 10 Edificio Céntrica Plaza, Torre I, Nivel 6 PAGINA Web: www.citibank.com.gt EMPLEADOS: 1857	TELEFONOS: 1724/2422-9005/2422-9000/2250-2000 FAX: 2366-2808 02/08/1999
BANCO AGROMERCANTIL DE GUATEMALA, S. A.	7a. Avenida 7-30, Zona 9 PAGINA Web: www.bam.com.gt EMPLEADOS: 2917	TELEFONOS: 2338-6565 FAX: 2338-6677 30/11/2000
BANCO G&T CONTINENTAL, S. A.	6a. Avenida 9-08, Zona 9 Plaza G&T Continental PAGINA Web: www.gytcontinental.com.gt EMPLEADOS: 4473	TELEFONOS: 2338-6801 FAX: 2332-2682 01/06/2001
BANCO DE CRÉDITO, S. A.	12 Calle 6-70, Zona 10 PAGINA Web: www.bancredit.com.gt EMPLEADOS: 138	TELEFONOS: 2384-4900 FAX: 2384-4930 30/11/2005

SISTEMA BANCARIO

AL 28 DE FEBRERO 2013

BANCOS	DIRECCION	FECHA DE APERTURA
--------	-----------	-------------------

BANCO AZTECA DE GUATEMALA, S. A.

Avenida Reforma 9-00, Zona 9, Edificio Plaza
Panamericana
PAGINA Web: www.bancoazteca.com.gt
EMPLEADOS: 1379

TELEFONOS: 2278-2200
FAX: 2360-9383

20/05/2007

SISTEMA BANCARIO

INFORMACIÓN DE AGENCIAS

AL 28 DE FEBRERO DE 2013

RESUMEN POR REGIONES

	METRO-POLITANA	NORTE	NOR-ORIENTE	SUR-ORIENTE	CENTRAL	SUR-OCCIDENTE	NOR-OCCIDENTE	PETEN	TOTAL
BANCOS NACIONALES	1,342	138	291	231	322	611	242	104	3,281
EL CREDITO HIPOTECARIO NACIONAL DE GUATEMALA	32	5	12	4	9	12	3	4	81
INMOBILIARIO, S. A.	23	1	3	2	5	12	3	1	50
G&T CONTINENTAL, S. A.	300	14	57	44	61	64	25	17	582
DE LOS TRABAJADORES	45	7	13	10	12	20	10	7	124
INDUSTRIAL, S. A.	252	9	27	17	31	56	11	3	406
DE DESARROLLO RURAL, S. A.	277	64	99	96	107	282	145	57	1,127
INTERNACIONAL, S. A.	23	1	8	2	5	13	1	0	53
REFORMADOR, S. A.	45	6	14	9	8	20	6	1	109
CITIBANK DE GUATEMALA, S.A.	55	1	2	0	7	7	1	0	73
VIVIBANCO, S. A.	9	0	0	0	0	0	0	0	9
FICOHSA GUATEMALA, S. A.	43	0	1	0	4	6	0	1	55
PROMERICA, S. A.	22	0	1	0	4	10	0	0	37
DE ANTIGUA, S. A.	31	5	11	6	10	14	2	2	81
DE AMERICA CENTRAL, S. A.	44	1	2	0	5	2	0	0	54
AGROMERCANTIL DE GUATEMALA, S. A.	94	15	18	17	28	42	15	6	235
DE CREDITO, S. A.	5	0	0	2	0	4	5	0	16
AZTECA DE GUATEMALA, S.A.	42	9	23	22	26	47	15	5	189
BANCO EXTRANJERO	2	0	0	0	0	0	0	0	2
CITIBANK, N. A. SUC. GUATEMALA	2	0	0	0	0	0	0	0	2
TOTAL	1,344	138	291	231	322	611	242	104	3,283

REGIÓN:

METROPOLITANA
NORTE
NORORIENTE
SURORIENTE
CENTRAL
SUROCCIDENTE
NOROCCIDENTE
PETÉN

DEPARTAMENTOS QUE INCLUYE:

Guatemala
Baja Verapaz y Alta Verapaz
Izabal, Chiquimula, Zacapa y El Progreso
Jalapa, Jutiapa y Santa Rosa
Sacatepéquez, Chimaltenango y Escuintla
Sololá, Totonicapán, Quetzaltenango, Suchitepéquez, Retalhuleu y San Marcos
Huehuetenango y Quiché
Petén

SISTEMA BANCARIO

NUMERO DE AGENCIAS POR DEPARTAMENTO
AL 28 DE FEBRERO DE 2013



Guatemala, C. A.

SISTEMA BANCARIO
BALANCE GENERAL CONDENSADO CONSOLIDADO
AL 28 DE FEBRERO DE 2013
(Cifras en miles de Quetzales)

	MONEDA NACIONAL	MONEDA EXTRANJERA	TOTAL		MONEDA NACIONAL	MONEDA EXTRANJERA	TOTAL
A C T I V O	144,917,921	52,817,939	197,735,860	P A S I V O	128,478,621	51,287,555	179,766,176
DISPONIBILIDADES	20,035,590	8,161,414	28,197,004	OBLIGACIONES DEPOSITARIAS	123,239,290	24,683,670	147,922,960
Caja	3,734,279	468,822	4,203,101	Depósitos Monetarios	45,879,917	13,261,362	59,141,278
Banco Central	13,702,109	3,441,641	17,143,750	Depósitos de Ahorro	26,869,784	4,401,816	31,271,600
Bancos del Pais	462,904	116,046	578,950	Depósitos a Plazo	49,828,778	6,986,577	56,815,354
Bancos del Exterior	302,712	3,579,990	3,882,703	Depósitos a la Orden	186,934	13,425	200,358
Cheques a Compensar	1,833,586	467,822	2,301,408	Depósitos con Restricciones	473,878	20,491	494,369
Giros sobre el Exterior	0	87,092	87,092				
INVERSIONES	43,584,730	4,451,459	48,036,189	CRÉDITOS OBTENIDOS	353,657	22,154,997	22,508,654
En Títulos-Valores para Negociación	0	0	0	Del Banco Central	0	0	0
En Títulos-Valores para la Venta	23,089,873	2,375,391	25,465,264	De Instituciones Financieras Nacionales	155,000	0	155,000
En Títulos-Valores para su Vencimiento	19,189,818	1,127,346	20,317,164	De Instituciones Financieras Extranjeras	198,657	21,683,707	21,882,363
Operaciones de Reporto	1,264,308	947,690	2,211,999	De Organismos Internacionales	0	471,290	471,290
Certificados de Participación	86,958	0	86,958	OBLIGACIONES FINANCIERAS	320,861	46,066	366,927
Intereses Pagados en Compra de Valores	9,028	1,031	10,059	GASTOS FINANCIEROS POR PAGAR	425,316	264,823	690,139
SUMA	43,639,986	4,451,459	48,091,444	CUENTAS POR PAGAR	2,680,902	847,114	3,528,016
(-) Estimaciones por Valuación	55,256	0	55,256	PROVISIONES	533,270	0	533,270
CARTERA DE CRÉDITOS	71,373,271	38,324,380	109,697,651	SUC. , CASA MATRIZ Y DEPTOS. ADSCRITOS	0	0	0
Vigente	72,172,714	38,422,596	110,595,310	OTRAS OBLIGACIONES	109,125	3,145,496	3,254,621
Vencida	1,231,148	289,043	1,520,191	CRÉDITOS DIFERIDOS	101,920	68,761	170,682
SUMA	73,403,863	38,711,639	112,115,502	SUMA	127,764,341	51,210,927	178,975,269
(-) Estimaciones Por Valuación	2,030,591	387,259	2,417,851	OTRAS CUENTAS ACREEDORAS	714,280	76,628	790,908
PRODUCTOS FINANCIEROS POR COBRAR	1,265,143	172,250	1,437,394	C A P I T A L C O N T A B L E	17,969,683		17,969,683
CUENTAS POR COBRAR (Neto)	1,409,673	376,958	1,786,631	CAPITAL PAGADO	7,388,653		7,388,653
BIENES REALIZABLES (Neto)	558,942	113,940	672,882	Capital Autorizado	18,175,000		18,175,000
INVERSIONES PERMANENTES (Neto)	644,035	884,106	1,528,141	Capital no Pagado (-)	10,871,328		10,871,328
OTRAS INVERSIONES (Neto)	110,257	327,880	438,138	Casa Matriz, Capital Asignado	84,982		84,982
SUC., CASA MATRIZ Y DEPTOS. ADSCRITOS	0	0	0	APORTACIONES PERMANENTES	1,496,710		1,496,710
INMUEBLES Y MUEBLES (Neto)	4,102,353	3,458	4,105,811	RESERVAS DE CAPITAL	6,355,201		6,355,201
CARGOS DIFERIDOS (Neto)	1,833,925	2,094	1,836,019	RESERVAS PARA ACTIVOS EXTRAORDINARIOS	0		0
				REVALUACIÓN DE ACTIVOS	471,077		471,077
				OBLIGACIONES SUBORDINADAS	118,444		118,444
				GANANCIAS Y PÉRDIDAS POR FUSIÓN	0		0
				VALUACIÓN DE ACTIVOS DE RECUPERACIÓN DUDOSA	354,946		354,946
				PROVISIÓN DE BENEFICIOS A EMPLEADOS	103,818		103,818
				AJUSTES AL IMPUESTO SOBRE LA RENTA	0		0
				GANANCIAS O PÉRDIDAS POR CAMBIOS EN EL VALOR DE	93,177		93,177
				MERCADO DE LAS INVERSIONES			
				RESULTADO DE EJERCICIOS ANTERIORES	1,979,051		1,979,051
				RESULTADOS DEL EJERCICIO	526,134		526,134
				TOTAL IGUAL A LA SUMA DEL ACTIVO			197,735,860

SISTEMA BANCARIO
ESTADO DE RESULTADOS CONDENSADO CONSOLIDADO
DEL 1 DE ENERO AL 28 DE FEBRERO DE 2013
(Cifras en miles de Quetzales)

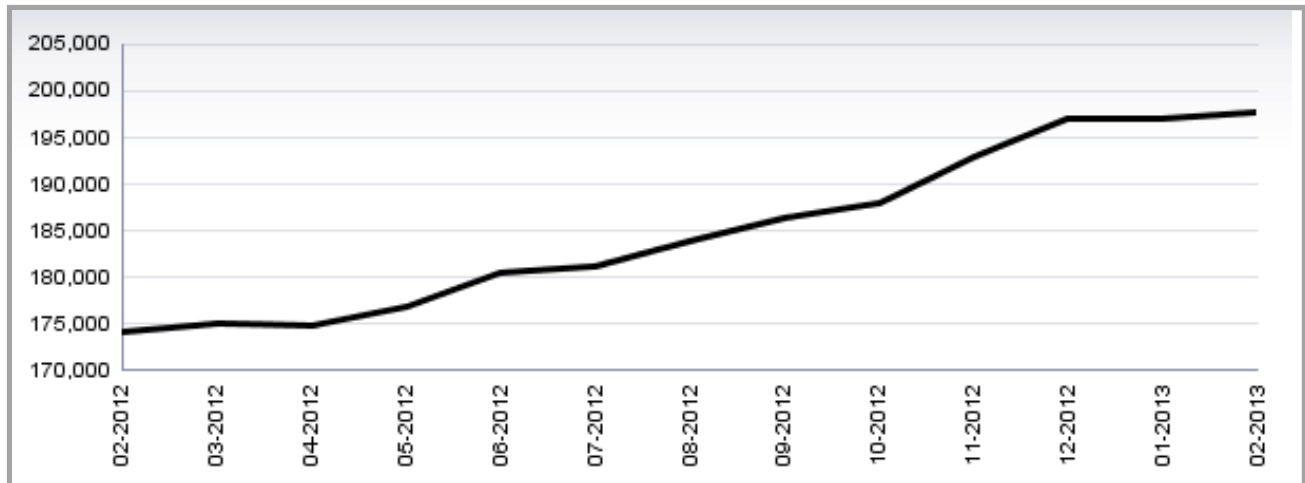
	TOTAL
PRODUCTOS FINANCIEROS	2,915,305
GASTOS FINANCIEROS	1,171,225
MARGEN POR INVERSIÓN	1,744,080
PRODUCTOS POR SERVICIOS	269,262
GASTOS POR SERVICIOS	41,543
MARGEN POR SERVICIOS	227,719
OTROS PRODUCTOS Y GASTOS DE OPERACIÓN	
Productos	189,266
Gastos	270,866
MARGEN DE OTROS PRODUCTOS Y GASTOS DE OPERACIÓN	- 81,600
MARGEN OPERACIONAL BRUTO	1,890,200
GASTOS DE ADMINISTRACIÓN	1,299,380
MARGEN OPERACIONAL NETO	590,820
PRODUCTOS Y GASTOS EXTRAORDINARIOS	
Productos Extraordinarios	36,495
Gastos Extraordinarios	67,126
	30,630
PRODUCTOS Y GASTOS DE EJERCICIOS ANTERIORES	- 5,822
Productos de Ejercicios Anteriores	9,425
Gastos de Ejercicios Anteriores	15,247
GANANCIA (PERDIDA) BRUTA	621,494
IMPUESTO SOBRE LA RENTA	95,360
GANANCIA (PÉRDIDA) NETA	526,134

SISTEMA BANCARIO

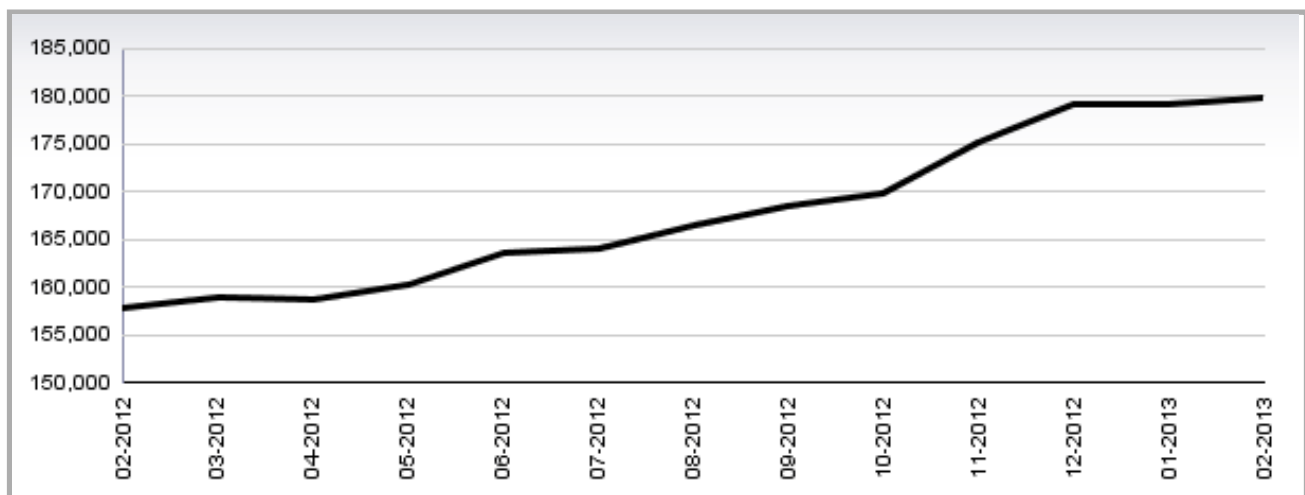
COMPORTAMIENTO DE LOS PRINCIPALES RUBROS

(Cifras en millones de Quetzales)

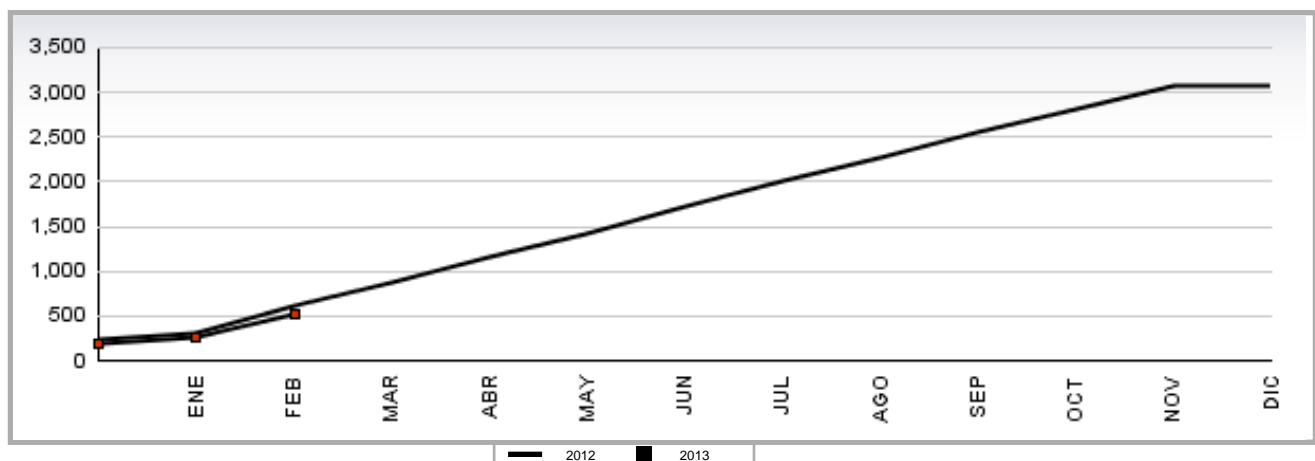
COMPORTAMIENTO DEL ACTIVO



COMPORTAMIENTO DEL PASIVO



COMPORTAMIENTO DEL RESULTADO



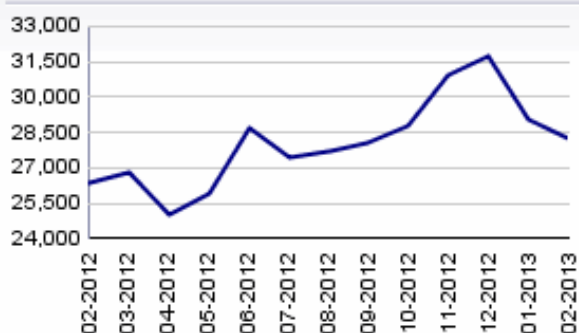
SISTEMA BANCARIO

ACTIVO

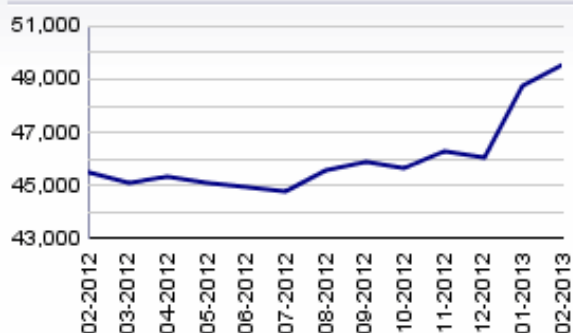
COMPORTAMIENTO DE LOS PRINCIPALES RUBROS

(Cifras en millones de Quetzales)

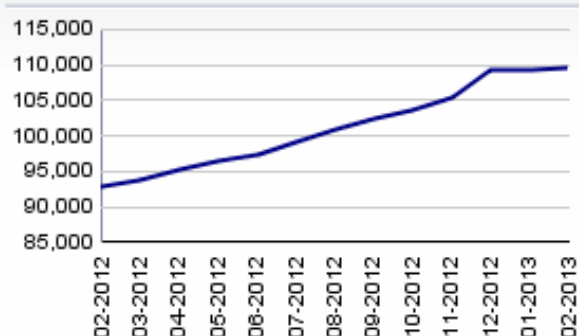
DISPONIBILIDADES



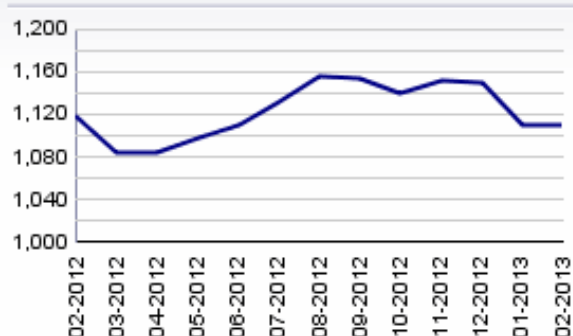
INVERSIONES 1/



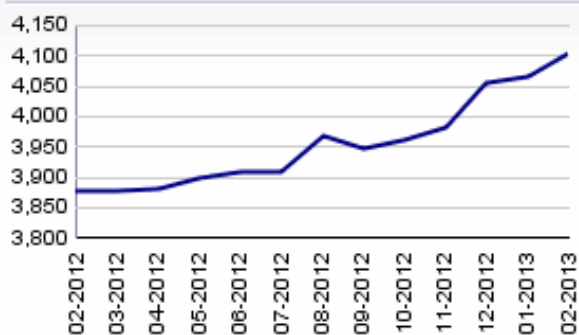
CARTERA DE CRÉDITOS



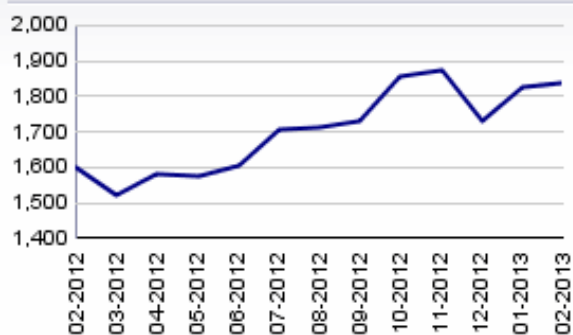
OTRAS INVERSIONES 2/



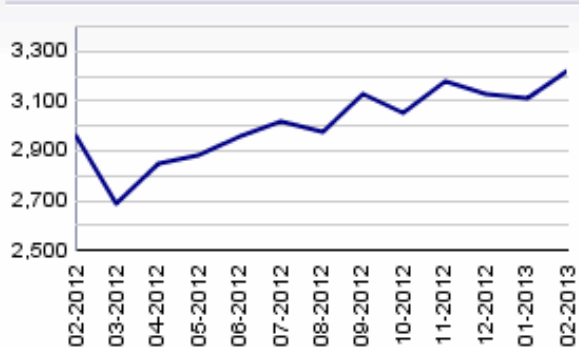
INMUEBLES Y MUEBLES



CARGOS DIFERIDOS



OTROS ACTIVOS 3/



1/ Incluye: Inversiones permanentes.

2/ Incluye: Bienes realizables.

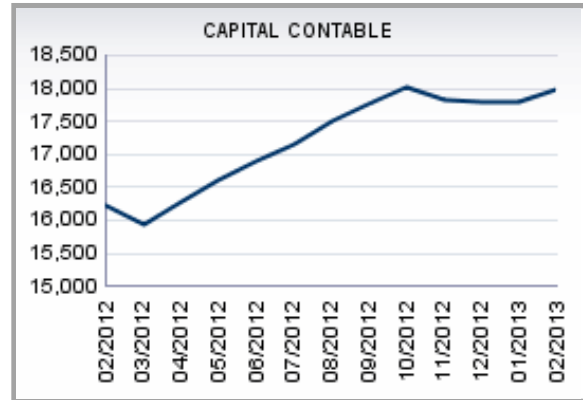
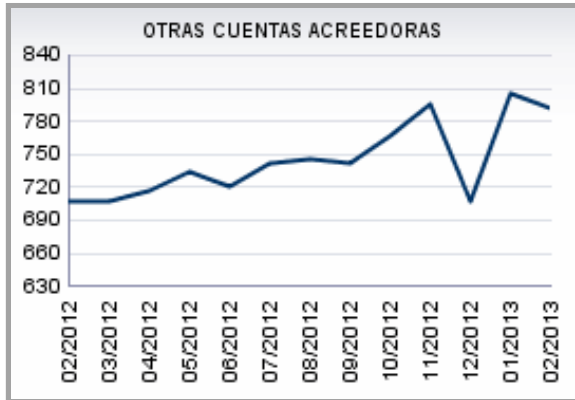
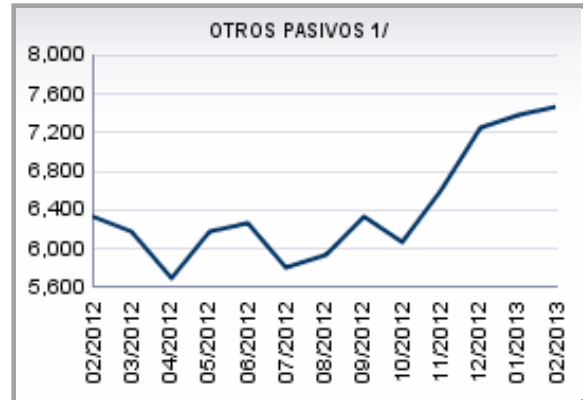
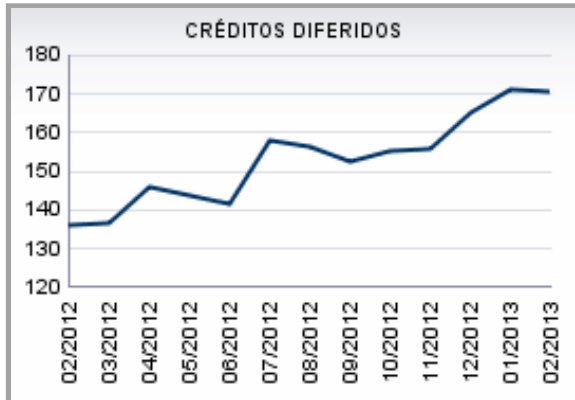
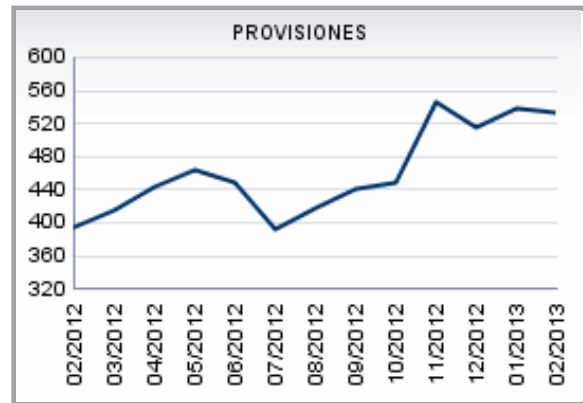
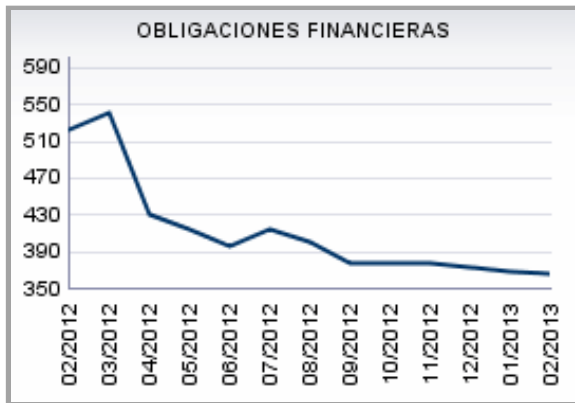
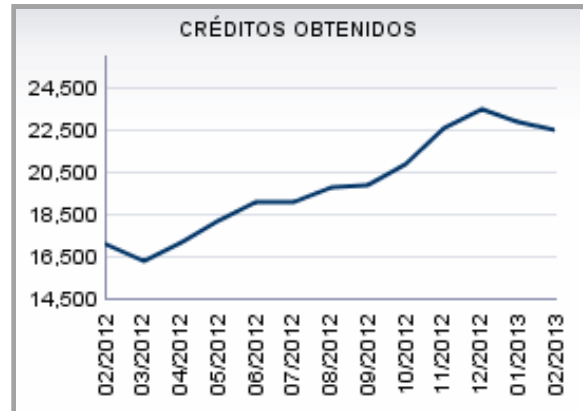
3/ Incluye: Cuentas por cobrar, productos financieros por cobrar y sucursales, casa matriz y departamentos adscritos.

SISTEMA BANCARIO

PASIVO

COMPORTAMIENTO DE LOS PRINCIPALES RUBROS

(Cifras en millones de Quetzales)



1/ Incluye: Cuentas por pagar, gastos financieros por pagar, otras obligaciones y sucursales, casa matriz y departamentos adscritos.

SISTEMA BANCARIO

PRESENTACION POR RUBROS

AL 28 DE FEBRERO DE 2013

(Cifras en miles de Quetzales)

ACTIVO	
BANCOS NACIONALES	
INDUSTRIAL, S. A.	54,670,400
DE DESARROLLO RURAL, S. A.	39,190,374
G&T CONTINENTAL, S. A.	38,851,724
AGROMERCANTIL DE GUATEMALA, S. A.	15,150,094
REFORMADOR, S. A.	10,413,723
DE LOS TRABAJADORES	9,814,543
CITIBANK DE GUATEMALA, S. A.	6,268,509
DE AMÉRICA CENTRAL, S. A.	5,521,884
INTERNACIONAL, S. A.	4,801,564
EL CRÉDITO HIPOTECARIO NACIONAL DE GUATEMALA	3,068,719
PROMERICA, S. A.	2,612,027
DE ANTIGUA, S. A.	1,425,177
AZTECA DE GUATEMALA, S. A.	1,392,740
INMOBILIARIO, S. A.	1,069,162
FICOHSA GUATEMALA, S. A.	736,822
DE CRÉDITO, S. A.	683,011
VIVIBANCO, S. A.	368,289
BANCO EXTRANJERO	
CITIBANK, N. A. SUC. GUATEMALA	1,697,100
TOTAL	197,735,860

CARTERA DE CRÉDITOS	
BANCOS NACIONALES	
INDUSTRIAL, S. A.	28,242,810
DE DESARROLLO RURAL, S. A.	24,305,453
G&T CONTINENTAL, S. A.	19,434,079
AGROMERCANTIL DE GUATEMALA, S. A.	9,503,400
REFORMADOR, S. A.	6,205,248
DE LOS TRABAJADORES	5,523,813
CITIBANK DE GUATEMALA, S. A.	3,729,467
DE AMÉRICA CENTRAL, S. A.	3,662,831
INTERNACIONAL, S. A.	2,829,018
PROMERICA, S. A.	1,842,853
EL CRÉDITO HIPOTECARIO NACIONAL DE GUATEMALA	1,173,683
DE ANTIGUA, S. A.	951,920
AZTECA DE GUATEMALA, S. A.	909,231
INMOBILIARIO, S. A.	581,508
FICOHSA GUATEMALA, S. A.	407,797
DE CRÉDITO, S. A.	380,032
VIVIBANCO, S. A.	12,598
BANCO EXTRANJERO	
CITIBANK, N. A. SUC. GUATEMALA	1,910
TOTAL	109,697,651

PASIVO	
BANCOS NACIONALES	
INDUSTRIAL, S. A.	50,997,382
G&T CONTINENTAL, S. A.	35,710,678
DE DESARROLLO RURAL, S. A.	34,970,539
AGROMERCANTIL DE GUATEMALA, S. A.	13,979,805
REFORMADOR, S. A.	9,477,288
DE LOS TRABAJADORES	9,051,804
CITIBANK DE GUATEMALA, S. A.	5,009,129
DE AMÉRICA CENTRAL, S. A.	4,825,610
INTERNACIONAL, S. A.	4,402,285
EL CRÉDITO HIPOTECARIO NACIONAL DE GUATEMALA	2,796,065
PROMERICA, S. A.	2,378,558
DE ANTIGUA, S. A.	1,245,951
AZTECA DE GUATEMALA, S. A.	1,072,803
INMOBILIARIO, S. A.	943,167
FICOHSA GUATEMALA, S. A.	736,510
DE CRÉDITO, S. A.	572,439
VIVIBANCO, S. A.	277,789
BANCO EXTRANJERO	
CITIBANK, N. A. SUC. GUATEMALA	1,478,376
TOTAL	179,766,176

OBLIGACIONES DEPOSITARIAS	
BANCOS NACIONALES	
INDUSTRIAL, S. A.	37,798,577
DE DESARROLLO RURAL, S. A.	31,977,520
G&T CONTINENTAL, S. A.	27,350,139
AGROMERCANTIL DE GUATEMALA, S. A.	12,236,964
DE LOS TRABAJADORES	8,195,269
REFORMADOR, S. A.	7,782,185
DE AMÉRICA CENTRAL, S. A.	4,423,181
CITIBANK DE GUATEMALA, S. A.	4,249,662
INTERNACIONAL, S. A.	3,846,544
EL CRÉDITO HIPOTECARIO NACIONAL DE GUATEMALA	2,452,027
PROMERICA, S. A.	2,191,075
DE ANTIGUA, S. A.	1,132,463
INMOBILIARIO, S. A.	911,216
AZTECA DE GUATEMALA, S. A.	849,553
DE CRÉDITO, S. A.	549,060
FICOHSA GUATEMALA, S. A.	422,764
VIVIBANCO, S. A.	202,891
BANCO EXTRANJERO	
CITIBANK, N. A. SUC. GUATEMALA	1,351,869
TOTAL	147,922,960

CAPITAL CONTABLE	
BANCOS NACIONALES	
DE DESARROLLO RURAL, S. A.	4,219,835
INDUSTRIAL, S. A.	3,673,018
G&T CONTINENTAL, S. A.	3,141,045
CITIBANK DE GUATEMALA, S. A.	1,259,380
AGROMERCANTIL DE GUATEMALA, S. A.	1,170,289
REFORMADOR, S. A.	936,435
DE LOS TRABAJADORES	762,739
DE AMÉRICA CENTRAL, S. A.	696,274
INTERNACIONAL, S. A.	399,279
AZTECA DE GUATEMALA, S. A.	319,936
EL CRÉDITO HIPOTECARIO NACIONAL DE GUATEMALA	272,654
PROMERICA, S. A.	233,469
DE ANTIGUA, S. A.	179,226
FICOHSA GUATEMALA, S. A.	160,312
INMOBILIARIO, S. A.	125,995
DE CRÉDITO, S. A.	110,573
VIVIBANCO, S. A.	90,501
BANCO EXTRANJERO	
CITIBANK, N. A. SUC. GUATEMALA	218,724
TOTAL	17,969,683

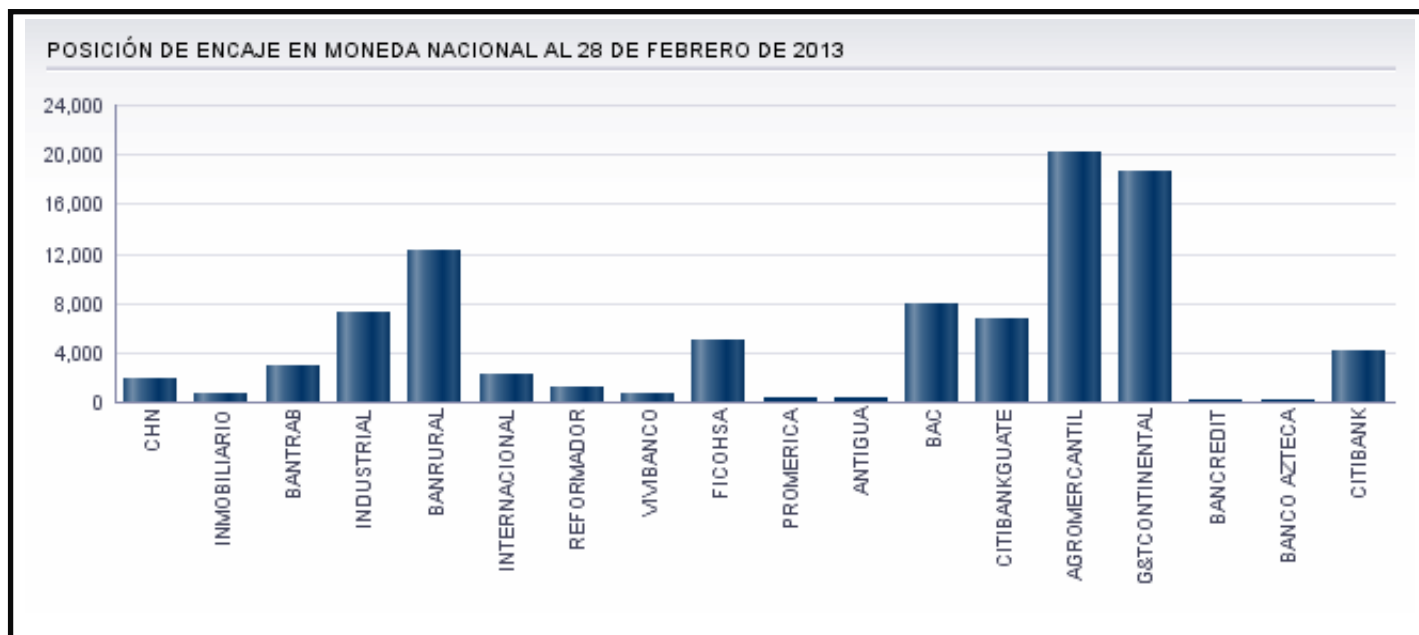
RESULTADO DEL EJERCICIO	
BANCOS NACIONALES	
DE DESARROLLO RURAL, S. A.	137,535
INDUSTRIAL, S. A.	128,213
G&T CONTINENTAL, S. A.	61,021
CITIBANK DE GUATEMALA, S. A.	48,458
AGROMERCANTIL DE GUATEMALA, S. A.	44,296
REFORMADOR, S. A.	25,014
DE AMÉRICA CENTRAL, S. A.	18,672
PROMERICA, S. A.	12,385
AZTECA DE GUATEMALA, S. A.	10,983
DE ANTIGUA, S. A.	9,814
INTERNACIONAL, S. A.	9,185
DE LOS TRABAJADORES	3,514
EL CRÉDITO HIPOTECARIO NACIONAL DE GUATEMALA	3,050
VIVIBANCO, S. A.	1,978
INMOBILIARIO, S. A.	566
DE CRÉDITO, S. A.	490
FICOHSA GUATEMALA, S. A.	(2,843)
BANCO EXTRANJERO	
CITIBANK, N. A. SUC. GUATEMALA	13,806
TOTAL	526,134

SISTEMA BANCARIO

POSICIÓN DE ENCAJE EN MONEDA NACIONAL AL 28 DE FEBRERO DE 2013

(Cifras en miles de Quetzales)

	Obligaciones Encajables	Encaje Computable	Encaje Requerido	Posición Promedio
BANCOS NACIONALES				
EL CRÉDITO HIPOTECARIO NACIONAL DE GUATEMALA	2,461,306	361,324	359,351	1,973
INMOBILIARIO, S. A.	796,203	116,999	116,246	753
DE LOS TRABAJADORES	7,850,545	1,149,193	1,146,180	3,013
INDUSTRIAL, S. A.	29,284,928	4,282,921	4,275,599	7,322
DE DESARROLLO RURAL, S. A.	29,986,395	4,390,208	4,378,014	12,195
INTERNACIONAL, S. A.	2,682,262	393,925	391,610	2,314
REFORMADOR, S. A.	6,201,085	906,596	905,358	1,237
VIVIBANCO, S. A.	183,387	27,461	26,775	687
FICOHSA GUATEMALA, S. A.	250,774	41,666	36,613	5,054
PROMERICA, S. A.	1,655,138	242,081	241,650	431
DE ANTIGUA, S. A.	1,126,590	164,807	164,482	325
DE AMÉRICA CENTRAL, S. A.	2,431,157	362,828	354,949	7,879
CITIBANK DE GUATEMALA, S. A.	2,568,445	381,733	374,993	6,740
AGROMERCANTIL DE GUATEMALA, S. A.	9,257,168	1,371,626	1,351,547	20,080
G&T CONTINENTAL, S. A.	23,345,410	3,426,935	3,408,430	18,505
DE CRÉDITO, S. A.	311,896	45,785	45,537	248
AZTECA DE GUATEMALA, S. A.	779,618	113,976	113,824	152
BANCO EXTRANJERO				
CITIBANK, N. A. SUC. GUATEMALA	849,125	128,199	123,972	4,227
TOTAL	122,021,432	17,908,264	17,815,129	93,135

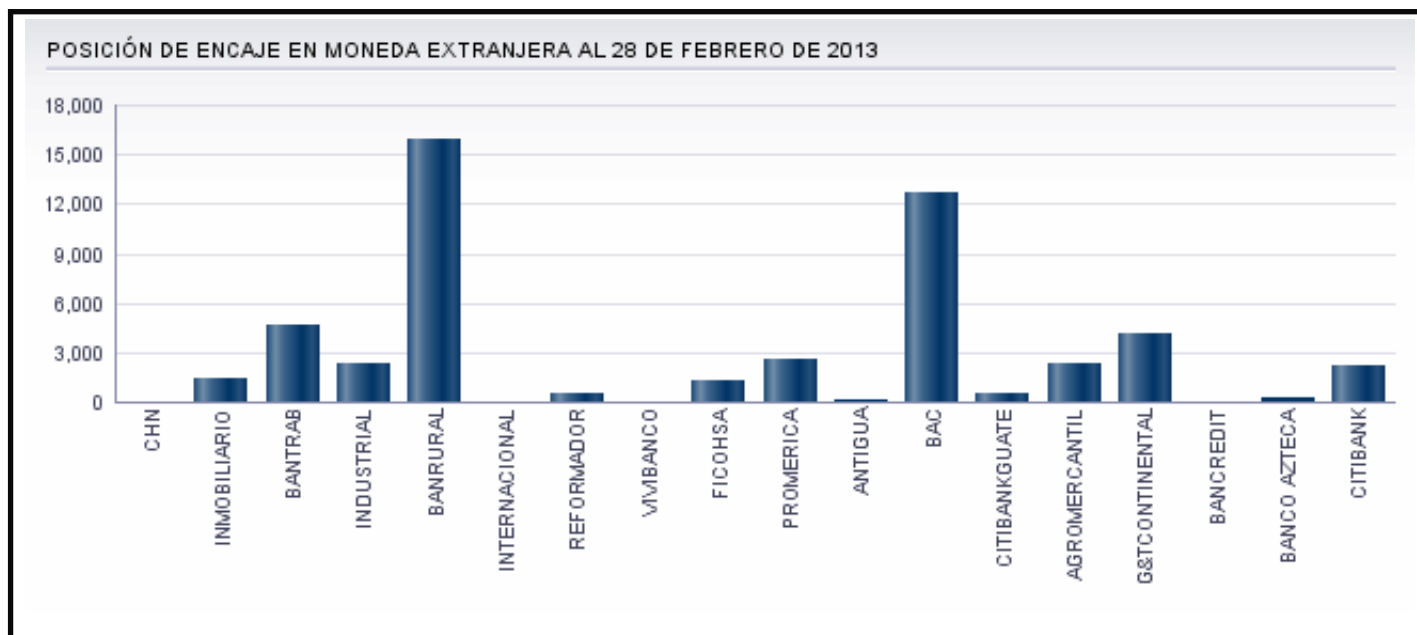


SISTEMA BANCARIO

POSICIÓN DE ENCAJE EN MONEDA EXTRANJERA AL 28 DE FEBRERO DE 2013

(Cifras en miles de Dólares de los Estados Unidos de América)

	Obligaciones Encajables	Encaje Computable	Encaje Requerido	Posición Promedio
BANCOS NACIONALES				
EL CRÉDITO HIPOTECARIO NACIONAL DE GUATEMALA	6,927	1,058	1,011	46
INMOBILIARIO, S. A.	11,202	3,110	1,635	1,475
DE LOS TRABAJADORES	35,821	9,947	5,230	4,717
INDUSTRIAL, S. A.	992,249	147,226	144,868	2,358
DE DESARROLLO RURAL, S. A.	159,569	39,131	23,297	15,834
INTERNACIONAL, S. A.	150,759	22,062	22,011	51
REFORMADOR, S. A.	201,433	30,005	29,409	595
VIVIBANCO, S. A.	406	131	59	71
FICOHSA GUATEMALA, S. A.	20,848	4,422	3,044	1,378
PROMERICA, S. A.	64,366	11,960	9,398	2,563
DE ANTIGUA, S. A.	694	211	101	110
DE AMÉRICA CENTRAL, S. A.	251,082	49,291	36,658	12,633
CITIBANK DE GUATEMALA, S. A.	225,887	33,476	32,980	497
AGROMERCANTIL DE GUATEMALA, S. A.	383,735	58,328	56,025	2,302
G&T CONTINENTAL, S. A.	553,602	84,926	80,826	4,100
DE CRÉDITO, S. A.	31,500	4,646	4,599	47
AZTECA DE GUATEMALA, S. A.	6,626	1,325	967	358
BANCO EXTRANJERO				
CITIBANK, N. A. SUC. GUATEMALA	53,759	10,035	7,849	2,186
TOTAL	3,150,466	511,289	459,968	51,321



SISTEMA BANCARIO

POSICION PROMEDIO ACUMULADA DE ENCAJE

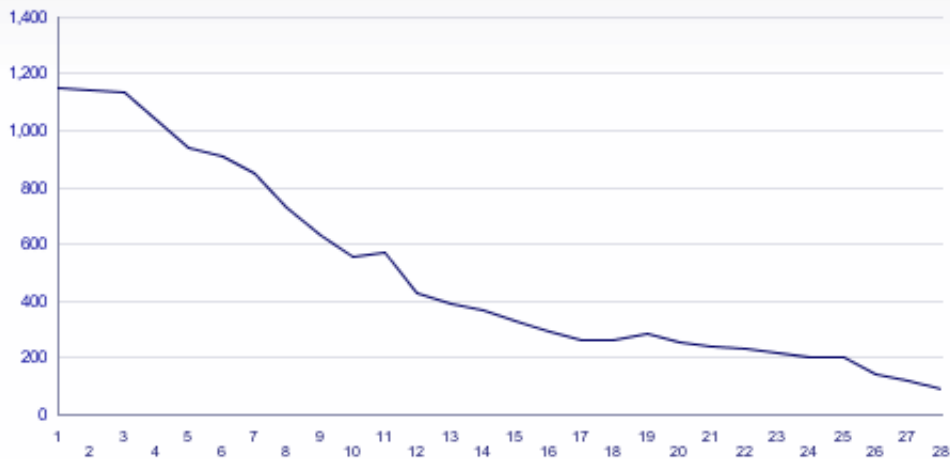
DURANTE EL MES DE FEBRERO 2013

(Cifras en millones de Quetzales para Moneda Nacional y miles de Dólares para Moneda Extranjera)

DÍA	MONEDA NACIONAL	MONEDA EXTRANJERA
01	1,150	76,138
02	1,145	76,760
03	1,139	77,088
04	1,039	75,350
05	938	74,316
06	911	71,624
07	849	69,458
08	726	67,920
09	632	67,053
10	555	66,391
11	575	66,150
12	431	65,457
13	393	64,446
14	373	63,120
15	332	63,517
16	295	63,924
17	262	64,306
18	266	65,217
19	287	65,022
20	260	64,758
21	245	64,830
22	231	62,353
23	218	60,127
24	206	58,095
25	202	56,674
26	142	53,655
27	118	51,397
28	93	51,321

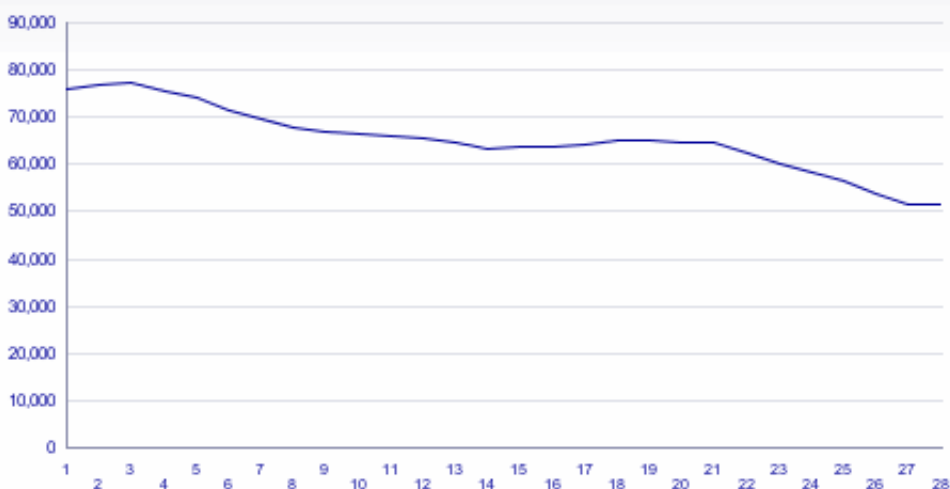
POSICIÓN PROMEDIO ACUMULADA DE ENCAJE EN MONEDA NACIONAL

(Cifras en millones de Quetzales)



POSICIÓN PROMEDIO ACUMULADA DE ENCAJE EN MONEDA EXTRANJERA

(Cifras en miles de US Dólares)



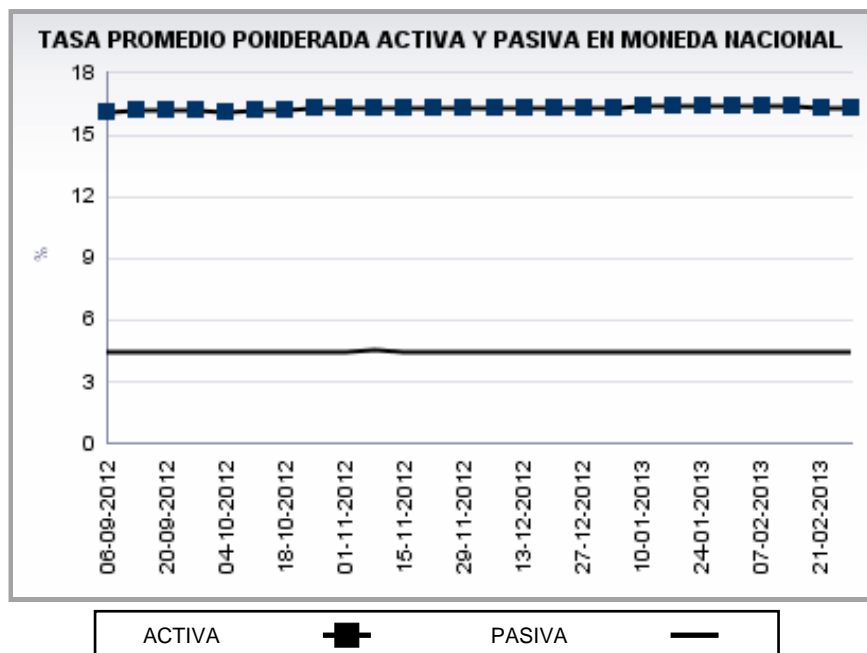
Conforme el artículo 43 de la Ley Orgánica del Banco de Guatemala. Encaje bancario. Los depósitos bancarios están sujetos a encaje bancario, el cual se calculará, en moneda nacional o extranjera, como un porcentaje de la totalidad de tales depósitos. Este encaje bancario deberá mantenerse constantemente en forma de depósitos de inmediata exigibilidad en el Banco de Guatemala, de fondos en efectivo en las cajas de los Bancos, y, cuando las circunstancias lo ameriten, de inversiones líquidas en títulos, documentos o valores, nacionales o extranjeros, de acuerdo con los reglamentos que para el efecto emita la Junta Monetaria. De igual manera están sujetos a encaje bancario otras operaciones pasivas, contingentes o de servicios que realicen los bancos, incluyendo las operaciones derivadas de fideicomisos en las que participe un Banco como fiduciario, cuando con estas operaciones, a juicio de la Junta Monetaria, previo informe de la Superintendencia de Bancos, se elude el encaje bancario. El encaje bancario no es embargable.

SISTEMA BANCARIO

TASA PROMEDIO PONDERADA ACTIVA Y PASIVA

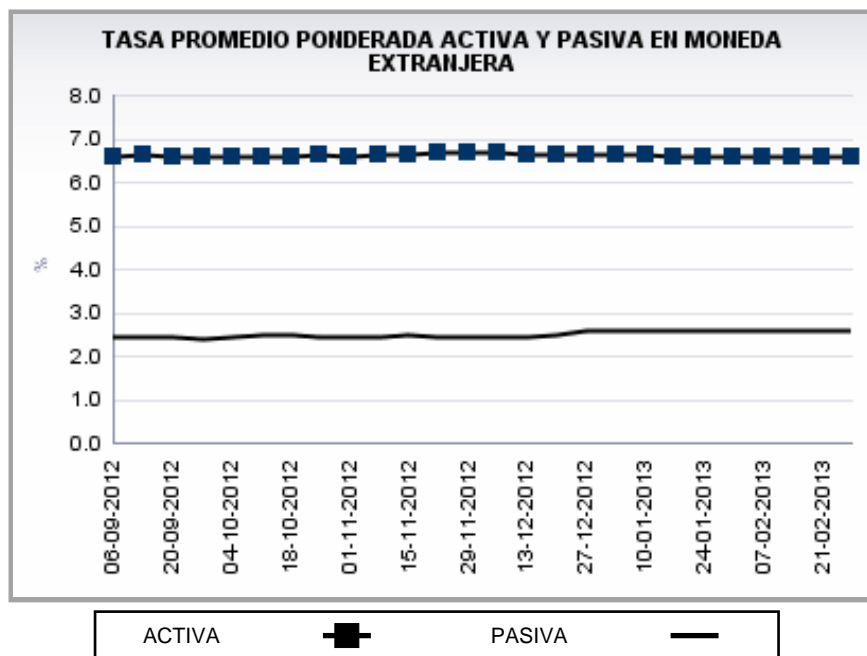
EN MONEDA NACIONAL

Fecha	TASA		Spread
	Activa	Pasiva	
06-09-12	16.10	4.45	11.65
13-09-12	16.14	4.44	11.70
20-09-12	16.14	4.45	11.69
27-09-12	16.16	4.47	11.69
04-10-12	16.13	4.49	11.64
11-10-12	16.16	4.48	11.68
18-10-12	16.22	4.50	11.72
25-10-12	16.28	4.48	11.80
01-11-12	16.27	4.50	11.77
08-11-12	16.26	4.51	11.75
15-11-12	16.30	4.49	11.81
22-11-12	16.31	4.50	11.81
29-11-12	16.32	4.48	11.84
06-12-12	16.33	4.50	11.83
13-12-12	16.31	4.47	11.84
20-12-12	16.26	4.44	11.82
27-12-12	16.29	4.45	11.84
03-01-13	16.32	4.45	11.87
10-01-13	16.36	4.45	11.91
17-01-13	16.39	4.45	11.94
24-01-13	16.40	4.44	11.96
31-01-13	16.37	4.46	11.91
07-02-13	16.36	4.47	11.89
14-02-13	16.41	4.47	11.94
21-02-13	16.32	4.48	11.84
28-02-13	16.31	4.49	11.82



EN MONEDA EXTRANJERA

Fecha	TASA		Spread
	Activa	Pasiva	
06-09-12	6.62	2.45	4.17
13-09-12	6.63	2.46	4.17
20-09-12	6.62	2.47	4.15
27-09-12	6.62	2.42	4.20
04-10-12	6.62	2.47	4.15
11-10-12	6.62	2.49	4.13
18-10-12	6.61	2.49	4.12
25-10-12	6.63	2.47	4.16
01-11-12	6.62	2.46	4.16
08-11-12	6.65	2.47	4.18
15-11-12	6.65	2.48	4.17
22-11-12	6.68	2.46	4.22
29-11-12	6.68	2.44	4.24
06-12-12	6.69	2.47	4.22
13-12-12	6.67	2.44	4.23
20-12-12	6.64	2.48	4.16
27-12-12	6.63	2.58	4.05
03-01-13	6.65	2.59	4.06
10-01-13	6.63	2.61	4.02
17-01-13	6.62	2.59	4.03
24-01-13	6.60	2.58	4.02
31-01-13	6.62	2.58	4.04
07-02-13	6.61	2.58	4.03
14-02-13	6.61	2.58	4.03
21-02-13	6.59	2.59	4.00
28-02-13	6.60	2.62	3.98



Tasa Promedio Ponderada: Es el resultado de la sumatoria de los productos de las tasas por los montos, dividida entre el monto total, y representa el promedio de las tasas, ponderadas de acuerdo al monto correspondiente a cada tasa.

SISTEMA BANCARIO

CAPTACIONES CLASIFICADAS POR CANTIDAD DE CUENTAS Y MONTOS EN MONEDA NACIONAL

AL 28 DE FEBRERO DE 2013

(Cifras en miles de Quetzales)

INTERVALOS EN QUETZALES		MONETARIOS		DE AHORRO		A PLAZO		OTROS DEPOSITOS 1/		OBLIGACIONES FINANCIERAS 2/		TOTAL	
DE MAS DE	HASTA	Cuentas	Valor	Cuentas	Valor	Cuentas	Valor	Cuentas	Valor	Cuentas	Valor	Cuentas	Valor
0	5,000	3,302,277	1,667,138	8,257,796	3,253,771	10,944	29,091	356,615	77,421	239	717	11,927,871	5,028,138
5,000	10,000	163,765	1,150,460	211,125	1,477,394	9,238	76,191	3,398	23,263	170	1,445	387,696	2,728,753
10,000	15,000	72,538	884,988	104,850	1,267,175	6,977	89,845	1,092	13,190	79	1,076	185,536	2,256,274
15,000	20,000	43,326	749,044	63,574	1,093,343	6,412	117,980	544	9,327	62	1,188	113,918	1,970,882
20,000	25,000	29,379	655,932	46,559	1,032,024	5,725	133,226	348	7,810	38	927	82,049	1,829,919
25,000	30,000	21,404	585,573	32,615	887,211	4,906	139,043	239	6,530	35	1,018	59,199	1,619,375
30,000	40,000	29,480	1,019,111	44,169	1,518,756	6,459	231,524	293	10,213	44	1,614	80,445	2,781,218
40,000	50,000	19,837	886,585	29,558	1,312,703	8,192	389,501	176	7,997	41	1,949	57,804	2,598,735
50,000	100,000	44,990	3,147,157	61,195	4,202,490	22,133	1,699,663	343	23,260	107	8,488	128,768	9,081,058
100,000	500,000	43,362	8,920,869	36,274	6,404,218	32,364	7,520,651	290	59,097	135	31,969	112,425	22,936,804
500,000	1,000,000	5,814	4,017,959	1,766	1,171,048	6,331	4,758,012	38	27,512	30	23,071	13,979	9,997,602
1,000,000	1,500,000	1,839	2,227,775	406	480,293	2,718	3,259,496	13	17,486	15	18,076	4,991	6,003,126
1,500,000	2,000,000	909	1,566,764	158	273,383	1,440	2,630,295	8	13,424	12	23,385	2,527	4,507,251
2,000,000	2,500,000	492	1,094,070	92	205,493	782	1,754,344	8	17,495	6	13,757	1,380	3,085,159
2,500,000	3,000,000	359	983,747	54	146,262	552	1,578,238	4	11,377	9	25,185	978	2,744,809
3,000,000	4,000,000	463	1,594,245	76	261,997	678	2,411,435	1	4,000	3	9,782	1,221	4,281,459
4,000,000	5,000,000	273	1,221,396	37	166,374	654	3,100,913	1	4,219	0		965	4,492,902
5,000,000	7,500,000	329	2,014,218	51	296,282	517	3,180,824	6	35,792	4	24,815	907	5,551,931
7,500,000	10,000,000	143	1,241,070	14	120,008	443	4,106,106	3	23,735	5	47,900	608	5,538,819
10,000,000	15,000,000	145	1,749,841	17	196,741	224	2,840,751	1	11,386	3	40,500	390	4,839,219
15,000,000	25,000,000	95	1,792,613	19	354,515	200	3,928,469	2	35,839	1	19,125	317	6,130,561
25,000,000		107	6,709,362	12	748,304	124	5,853,177	4	220,438	2	134,000	249	13,665,281
TOTAL		3,781,326	45,879,917	8,890,417	26,869,785	128,013	49,828,775	363,427	660,811	1,040	429,987	13,164,223	123,669,275

CAPTACIONES CLASIFICADAS POR CANTIDAD DE CUENTAS Y MONTOS EN MONEDA EXTRANJERA

AL 28 DE FEBRERO DE 2013

(Cifras en miles de Quetzales)

INTERVALOS EN QUETZALES		MONETARIOS		DE AHORRO		A PLAZO		OTROS DEPOSITOS 1/		OBLIGACIONES FINANCIERAS 2/		TOTAL	
DE MAS DE	HASTA	Cuentas	Valor	Cuentas	Valor	Cuentas	Valor	Cuentas	Valor	Cuentas	Valor	Cuentas	Valor
0	5,000	74,661	99,502	110,170	175,050	22	57	14,570	5,243	0	0	199,423	279,852
5,000	10,000	7,448	54,426	8,690	63,649	107	885	397	2,863	0	0	16,642	121,823
10,000	15,000	4,137	51,161	4,586	56,374	103	1,264	136	1,652	0	0	8,962	110,451
15,000	20,000	3,278	56,658	3,689	63,430	207	3,525	89	1,516	0	0	7,263	125,129
20,000	25,000	2,603	58,986	2,533	57,201	387	8,815	35	784	0	0	5,558	125,786
25,000	30,000	1,839	50,106	1,761	48,173	76	2,075	28	769	0	0	3,704	101,123
30,000	40,000	2,844	99,397	2,944	102,433	361	13,366	42	1,484	0	0	6,191	216,680
40,000	50,000	2,044	91,320	1,981	88,589	300	13,399	31	1,366	0	0	4,356	194,674
50,000	100,000	6,679	471,291	6,085	423,778	1063	78,469	56	3,942	0	0	13,883	977,480
100,000	500,000	7,860	1,748,382	5,524	1,143,263	2523	612,545	55	10,975	0	0	15,962	3,515,165
500,000	1,000,000	1,592	1,067,661	689	453,155	902	644,622	5	3,319	2	1,567	3,190	2,170,324
1,000,000	1,500,000	455	552,672	181	218,869	263	317,499	0	0	1	1,410	900	1,090,450
1,500,000	2,000,000	495	836,668	142	232,780	386	667,159	0	0	0	0	1,023	1,736,607
2,000,000	2,500,000	164	369,049	36	78,889	109	247,724	0	0	2	4,622	311	700,284
2,500,000	3,000,000	92	250,853	24	65,318	71	192,730	0	0	0	0	187	508,901
3,000,000	4,000,000	104	354,513	23	78,400	125	438,177	0	0	1	3,917	253	875,007
4,000,000	5,000,000	73	324,919	17	75,944	64	281,016	0	0	0	0	154	681,879
5,000,000	7,500,000	117	673,692	38	216,500	98	570,380	0	0	2	12,300	255	1,472,872
7,500,000	10,000,000	59	509,891	13	112,726	63	529,567	0	0	0	0	135	1,152,184
10,000,000	15,000,000	57	719,638	12	157,569	33	398,848	0	0	2	22,250	104	1,298,305
15,000,000	25,000,000	56	1,068,097	10	184,258	51	1,011,242	0	0	0	0	117	2,263,597
25,000,000		54	3,752,478	6	305,469	24	953,213	0	0	13	3,145,496	97	8,156,656
TOTAL		116,711	13,261,360	149,154	4,401,817	7,338	6,986,577	15,444	33,913	23	3,191,562	288,670	27,875,229

1/ INCLUYE LOS RUBROS DE DEPÓSITOS A LA ORDEN Y DEPÓSITOS CON RESTRICCIONES.

2/ INCLUYE LOS RUBROS DE TÍTULOS DE OBLIGACIONES FINANCIERAS Y TÍTULOS DE OTRAS OBLIGACIONES FINANCIERAS.

SISTEMA BANCARIO

CARTERA DE CREDITOS SEGUN SU CLASIFICACION CONTABLE EN MONEDA NACIONAL

AL 28 DE FEBRERO DE 2013

(Cifras en miles de Quetzales)

	SISTEMA BANCARIO	EL CRÉDITO HIPOTECARIO NACIONAL DE GUATEMALA	INMOBILIARIO, S. A.	DE LOS TRABAJADORES
TOTAL DE CARTERA DE CRÉDITOS (NETA)	71,373,271	1,156,087	517,118	5,386,401
CARTERA DE CRÉDITOS	62,554,606	945,836	525,759	5,296,799
Fiduciarios	36,887,471	244,149	341,653	5,140,732
Prendarios - Fiduciarios	1,413,492	10,756	23,204	1,852
Prendarios	1,842,067	15,467	638	77
Hipotecarios - Fiduciarios	4,749,828	42,193	93,020	40,354
Hipotecarios - Prendarios	747,733	0	140	0
Hipotecarios	15,796,868	630,541	22,676	113,722
Con Bono de Prenda	109,182	0	39,588	0
Hipotecarios - Prendarios - Fiduciarios	534,761	2,680	3,889	0
Con Garantía de Obligaciones Propias	473,205	51	951	63
OTROS CRÉDITOS	10,849,256	350,167	25,676	195,398
Documentos Descontados	720,287	234,890	1,196	0
Documentos por Cobrar	168,595	5,030	0	0
Pagos por Cartas de Crédito	31,163	5,842	906	0
Tarjetas de Crédito	6,028,975	14,645	13,020	83,611
Factoraje	26	0	0	0
Créditos Cuenta Depósitos Monetarios	3,774,263	0	6,534	110,823
Deudores Venta Activos Extraordinarios	121,518	89,759	4,020	963
Deudores Venta De Inmuebles y Muebles	0	0	0	0
Arrendamiento Financiero	4,431	0	0	0
Otros	0	0	0	0
SUMA	73,403,863	1,296,003	551,436	5,492,197
Menos Estimaciones por Valuación	2,030,591	139,916	34,318	105,796

	VIVIBANCO, S. A.	FICOHSA GUATEMALA, S. A.	PROMERICA, S. A.	DE ANTIGUA, S. A.
TOTAL DE CARTERA DE CRÉDITOS (NETA)	8,376	277,849	1,340,645	950,775
CARTERA DE CRÉDITOS	8,676	51,449	671,447	895,805
Fiduciarios	0	22,152	566,884	892,178
Prendarios - Fiduciarios	0	223	0	0
Prendarios	0	41	0	0
Hipotecarios - Fiduciarios	0	1,695	19,457	0
Hipotecarios - Prendarios	0	0	0	0
Hipotecarios	7,952	23,427	61,601	0
Con Bono de Prenda	0	0	0	0
Hipotecarios - Prendarios - Fiduciarios	0	0	0	0
Con Garantía de Obligaciones Propias	725	3,911	23,505	3,627
OTROS CRÉDITOS	0	233,730	718,619	77,887
Documentos Descontados	0	0	5,290	0
Documentos por Cobrar	0	0	0	0
Pagos por Cartas de Crédito	0	0	0	0
Tarjetas de Crédito	0	233,730	712,951	77,887
Factoraje	0	0	0	0
Créditos Cuenta Depósitos Monetarios	0	0	0	0
Deudores Venta Activos Extraordinarios	0	0	378	0
Deudores Venta De Inmuebles y Muebles	0	0	0	0
Arrendamiento Financiero	0	0	0	0
Otros	0	0	0	0
SUMA	8,676	285,179	1,390,066	973,692
Menos Estimaciones por Valuación	300	7,330	49,421	22,918

SISTEMA BANCARIO

CARTERA DE CREDITOS SEGUN SU CLASIFICACION CONTABLE EN MONEDA NACIONAL

AL 28 DE FEBRERO DE 2013

(Cifras en miles de Quetzales)

	INDUSTRIAL, S. A.	DE DESARROLLO RURAL, S. A.	INTERNACIONAL, S. A.	REFORMADOR, S. A.
TOTAL DE CARTERA DE CRÉDITOS (NETA)	11,815,392	22,407,099	1,702,982	3,899,401
CARTERA DE CRÉDITOS	11,096,619	20,984,657	1,494,629	3,969,325
Fiduciarios	7,703,637	10,016,568	606,585	1,743,770
Prendarios - Fiduciarios	599,810	438,413	10,761	6,244
Prendarios	190,934	888,702	14,975	54,384
Hipotecarios - Fiduciarios	653,969	3,041,567	212,009	51,402
Hipotecarios - Prendarios	0	520,990	10,838	0
Hipotecarios	1,706,436	5,783,058	602,705	1,962,521
Con Bono de Prenda	44,635	0	0	24,960
Hipotecarios - Prendarios - Fiduciarios	75,875	295,359	1,720	0
Con Garantía de Obligaciones Propias	121,323	0	35,035	126,045
OTROS CRÉDITOS	985,469	1,937,934	288,992	43,569
Documentos Descontados	378,456	0	11,900	12,373
Documentos por Cobrar	0	28,875	0	0
Pagos por Cartas de Crédito	1,400	0	0	33
Tarjetas de Crédito	602,939	613,166	50,096	31,163
Factoraje	26	0	0	0
Créditos Cuenta Depósitos Monetarios	0	1,287,834	226,957	0
Deudores Venta Activos Extraordinarios	0	8,059	38	0
Deudores Venta De Inmuebles y Muebles	0	0	0	0
Arrendamiento Financiero	2,648	0	0	0
Otros	0	0	0	0
SUMA	12,082,088	22,922,591	1,783,620	4,012,894
Menos Estimaciones por Valuación	266,696	515,492	80,639	113,493

	BANCO DE AMÉRICA CENTRAL, S. A.	CITIBANK DE GUATEMALA, S. A.	AGROMERCANTIL DE GUATEMALA, S. A.
TOTAL DE CARTERA DE CRÉDITOS (NETA)	1,909,294	2,710,856	5,872,992
CARTERA DE CRÉDITOS	1,539,823	553,729	4,289,222
Fiduciarios	326,317	412,734	1,587,845
Prendarios - Fiduciarios	132,179	5,258	176,179
Prendarios	136,083	2,131	76,557
Hipotecarios - Fiduciarios	41,248	26,725	496,864
Hipotecarios - Prendarios	0	0	273
Hipotecarios	831,635	98,792	1,726,723
Con Bono de Prenda	0	0	0
Hipotecarios - Prendarios - Fiduciarios	0	0	155,237
Con Garantía de Obligaciones Propias	72,362	8,090	69,543
OTROS CRÉDITOS	422,145	2,312,770	1,772,146
Documentos Descontados	8,747	0	0
Documentos por Cobrar	0	0	0
Pagos por Cartas de Crédito	0	0	2,689
Tarjetas de Crédito	413,398	2,239,839	880,556
Factoraje	0	0	0
Créditos Cuenta Depósitos Monetarios	0	72,931	874,682
Deudores Venta Activos Extraordinarios	0	0	14,219
Deudores Venta De Inmuebles y Muebles	0	0	0
Arrendamiento Financiero	0	0	0
Otros	0	0	0
SUMA	1,961,968	2,866,500	6,061,368
Menos Estimaciones por Valuación	52,674	155,644	188,376

SISTEMA BANCARIO

CARTERA DE CREDITOS SEGUN SU CLASIFICACION CONTABLE EN MONEDA NACIONAL

AL 28 DE FEBRERO DE 2013

(Cifras en miles de Quetzales)

	CITIBANK, N. A. SUC. GUATEMALA	G&T CONTINENTAL, S. A.	DE CRÉDITO, S. A.	AZTECA DE GUATEMALA, S. A.
TOTAL DE CARTERA DE CRÉDITOS (NETA)	1,910	10,304,534	202,329	909,231
CARTERA DE CRÉDITOS	2,349	9,082,227	201,225	945,029
Fiduciarios	2,349	6,195,661	139,228	945,029
Prendarios - Fiduciarios	0	0	8,613	0
Prendarios	0	461,948	131	0
Hipotecarios - Fiduciarios	0	1,571	27,754	0
Hipotecarios - Prendarios	0	210,000	5,491	0
Hipotecarios	0	2,212,107	12,972	0
Con Bono de Prenda	0	0	0	0
Hipotecarios - Prendarios - Fiduciarios	0	0	0	0
Con Garantía de Obligaciones Propias	0	940	7,035	0
OTROS CRÉDITOS	0	1,473,683	10,463	608
Documentos Descontados	0	65,660	1,165	608
Documentos por Cobrar	0	134,690	0	0
Pagos por Cartas de Crédito	0	20,293	0	0
Tarjetas de Crédito	0	54,459	7,515	0
Factoraje	0	0	0	0
Créditos Cuenta Depósitos Monetarios	0	1,194,500	0	0
Deudores Venta Activos Extraordinarios	0	4,080	0	0
Deudores Venta De Inmuebles y Muebles	0	0	0	0
Arrendamiento Financiero	0	0	1,783	0
Otros	0	0	0	0
SUMA	2,349	10,555,910	211,688	945,637
Menos Estimaciones por Valuación	439	251,376	9,359	36,406

SISTEMA BANCARIO

CARTERA DE CREDITOS SEGUN SU CLASIFICACION CONTABLE EN MONEDA EXTRANJERA

AL 28 DE FEBRERO DE 2013

(Cifras en miles de Quetzales)

	SISTEMA BANCARIO	EL CRÉDITO HIPOTECARIO NACIONAL DE GUATEMALA	INMOBILIARIO, S. A.	DE LOS TRABAJADORES
TOTAL DE CARTERA DE CRÉDITOS (NETA)	38,324,380	17,596	64,391	137,412
CARTERA DE CRÉDITOS	33,094,983	4,138	53,591	175,498
Fiduciarios	20,404,473	3,270	31,649	77,888
Prendarios - Fiduciarios	378,871	0	0	12,595
Prendarios	247,047	0	0	0
Hipotecarios - Fiduciarios	3,062,909	0	6,276	25,095
Hipotecarios - Prendarios	138,176	0	0	0
Hipotecarios	8,146,417	867	15,666	59,920
Con Bono de Prenda	7,662	0	0	0
Hipotecarios - Prendarios - Fiduciarios	582,467	0	0	0
Con Garantía de Obligaciones Propias	126,961	0	0	0
OTROS CRÉDITOS	5,616,656	14,177	10,799	64,209
Documentos Descontados	768,360	6,135	8,461	0
Documentos por Cobrar	3,235,241	8,042	0	0
Pagos por Cartas de Crédito	179,077	0	0	31,231
Tarjetas de Crédito	552,297	0	2,050	4,845
Factoraje	0	0	0	0
Créditos Cuenta Depósitos Monetarios	811,038	0	289	28,134
Deudores Venta Activos Extraordinarios	70,642	0	0	0
Deudores Venta de Inmuebles y Muebles	0	0	0	0
Arrendamiento Financiero	0	0	0	0
Otros	-0	0	-0	-0
SUMA	38,711,639	18,315	64,391	239,707
Menos Estimaciones por Valuación	387,259	719	0	102,295

	VIVIBANCO, S. A.	FICOHSA GUATEMALA, S. A.	PROMERICA, S. A.	DE ANTIGUA, S. A.
TOTAL DE CARTERA DE CRÉDITOS (NETA)	4,221	129,948	502,208	1,145
CARTERA DE CRÉDITOS	4,221	118,590	409,861	0
Fiduciarios	0	78,779	172,248	0
Prendarios - Fiduciarios	0	446	1,499	0
Prendarios	0	0	66	0
Hipotecarios - Fiduciarios	0	0	109,600	0
Hipotecarios - Prendarios	0	0	0	0
Hipotecarios	4,221	37,227	116,125	0
Con Bono de Prenda	0	0	0	0
Hipotecarios - Prendarios - Fiduciarios	0	0	0	0
Con Garantía de Obligaciones Propias	0	2,139	10,324	0
OTROS CRÉDITOS	0	12,035	92,347	1,151
Documentos Descontados	0	0	5,876	0
Documentos por Cobrar	0	0	0	0
Pagos por Cartas de Crédito	0	2,181	0	0
Tarjetas de Crédito	0	9,854	86,471	1,151
Factoraje	0	0	0	0
Créditos Cuenta Depósitos Monetarios	0	0	0	0
Deudores Venta Activos Extraordinarios	0	0	0	0
Deudores Venta de Inmuebles y Muebles	0	0	0	0
Arrendamiento Financiero	0	0	0	0
Otros	0	0	0	0
SUMA	4,221	130,625	502,208	1,151
Menos Estimaciones por Valuación	0	677	0	5

SISTEMA BANCARIO

CARTERA DE CREDITOS SEGUN SU CLASIFICACION CONTABLE EN MONEDA EXTRANJERA

AL 28 DE FEBRERO DE 2013

(Cifras en miles de Quetzales)

	INDUSTRIAL, S. A.	DE DESARROLLO RURAL, S. A.	INTERNACIONAL, S. A.	REFORMADOR, S. A.
TOTAL DE CARTERA DE CRÉDITOS (NETA)	16,427,417	1,898,354	1,126,037	2,305,847
CARTERA DE CRÉDITOS	16,423,230	1,269,577	832,263	2,151,645
Fiduciarios	11,770,588	549,443	315,886	1,128,302
Prendarios - Fiduciarios	69,963	167,400	20,724	0
Prendarios	13,590	22,083	1,641	81,102
Hipotecarios - Fiduciarios	1,827,767	243,395	219,219	19,363
Hipotecarios - Prendarios	19,267	20,382	10,529	10,298
Hipotecarios	2,447,187	198,170	239,922	886,174
Con Bono de Prenda	728	0	0	6,934
Hipotecarios - Prendarios - Fiduciarios	262,301	68,704	15,669	0
Con Garantía de Obligaciones Propias	11,838	0	8,673	19,473
OTROS CRÉDITOS	142,605	683,530	294,221	156,351
Documentos Descontados	83,585	0	74,692	90,703
Documentos por Cobrar	0	378,128	197,964	58,849
Pagos por Cartas de Crédito	4,027	14,929	0	0
Tarjetas de Crédito	54,993	38,263	10,411	6,799
Factoraje	0	0	0	0
Créditos Cuenta Depósitos Monetarios	0	252,210	11,153	0
Deudores Venta Activos Extraordinarios	0	0	0	0
Deudores Venta de Inmuebles y Muebles	0	0	0	0
Arrendamiento Financiero	0	0	0	0
Otros	0	-0	-0	-0
SUMA	16,565,835	1,953,107	1,126,484	2,307,996
Menos Estimaciones por Valuación	138,417	54,754	447	2,149

	BANCO DE AMÉRICA CENTRAL, S. A.	CITIBANK DE GUATEMALA, S. A.	AGROMERCANTIL DE GUATEMALA, S. A.
TOTAL DE CARTERA DE CRÉDITOS (NETA)	1,753,536	1,018,611	3,630,407
CARTERA DE CRÉDITOS	1,713,138	649,927	2,459,425
Fiduciarios	647,011	279,026	1,149,114
Prendarios - Fiduciarios	26,397	40,013	39,383
Prendarios	60,192	27,073	736
Hipotecarios - Fiduciarios	61,829	36,348	436,656
Hipotecarios - Prendarios	0	0	0
Hipotecarios	885,942	183,119	647,400
Con Bono de Prenda	0	0	0
Hipotecarios - Prendarios - Fiduciarios	0	64,142	171,651
Con Garantía de Obligaciones Propias	31,766	20,206	14,485
OTROS CRÉDITOS	74,998	395,109	1,180,779
Documentos Descontados	74,998	0	0
Documentos por Cobrar	0	0	757,562
Pagos por Cartas de Crédito	0	93,832	32,877
Tarjetas de Crédito	0	253,262	75,524
Factoraje	0	0	0
Créditos Cuenta Depósitos Monetarios	0	48,016	314,684
Deudores Venta Activos Extraordinarios	0	0	133
Deudores Venta de Inmuebles y Muebles	0	0	0
Arrendamiento Financiero	0	0	0
Otros	-0	0	0
SUMA	1,788,136	1,045,036	3,640,205
Menos Estimaciones por Valuación	34,599	26,425	9,797

SISTEMA BANCARIO

CARTERA DE CREDITOS SEGUN SU CLASIFICACION CONTABLE EN MONEDA EXTRANJERA

AL 28 DE FEBRERO DE 2013

(Cifras en miles de Quetzales)

	CITIBANK, N. A. SUC. GUATEMALA	G&T CONTINENTAL, S. A.	DE CRÉDITO, S. A.	AZTECA DE GUATEMALA, S. A.
TOTAL DE CARTERA DE CRÉDITOS (NETA)	0	9,129,545	177,703	0
CARTERA DE CRÉDITOS	0	6,666,735	163,144	0
Fiduciarios	0	4,091,953	109,318	0
Prendarios - Fiduciarios	0	451	0	0
Prendarios	0	40,529	35	0
Hipotecarios - Fiduciarios	0	41,255	36,106	0
Hipotecarios - Prendarios	0	77,700	0	0
Hipotecarios	0	2,414,847	9,628	0
Con Bono de Prenda	0	0	0	0
Hipotecarios - Prendarios - Fiduciarios	0	0	0	0
Con Garantía de Obligaciones Propias	0	0	8,057	0
OTROS CRÉDITOS	0	2,475,181	19,163	0
Documentos Descontados	0	416,900	7,010	0
Documentos por Cobrar	0	1,828,360	6,337	0
Pagos por Cartas de Crédito	0	0	0	0
Tarjetas de Crédito	0	2,858	5,816	0
Factoraje	0	0	0	0
Créditos Cuenta Depósitos Monetarios	0	156,553	0	0
Deudores Venta Activos Extraordinarios	0	70,509	0	0
Deudores Venta de Inmuebles y Muebles	0	0	0	0
Arrendamiento Financiero	0	0	0	0
Otros	0	-0	0	0
SUMA	0	9,141,916	182,307	0
Menos Estimaciones por Valuación	0	12,371	4,603	0

SISTEMA BANCARIO

INTEGRACION DE LA CARTERA

AL 28 DE FEBRERO DE 2013

(Cifras en miles de Quetzales)

	TOTAL CARTERA			TOTAL VIGENTE			TOTAL VENCIDA		
	M/N	M/E	TOTAL	M/N	M/E	TOTAL	M/N	M/E	TOTAL
BANCOS NACIONALES									
EL CRÉDITO HIPOTECARIO NACIONAL DE GUATEMALA	1,296,003	18,315	1,314,318	1,161,113	17,596	1,178,709	134,891	719	135,609
INMOBILIARIO, S. A.	551,436	64,391	615,826	516,853	64,100	580,953	34,583	291	34,873
DE LOS TRABAJADORES	5,492,197	239,707	5,731,904	5,437,183	114,432	5,551,615	55,014	125,275	180,289
INDUSTRIAL, S. A.	12,082,088	16,565,835	28,647,923	11,982,244	16,517,438	28,499,682	99,844	48,397	148,241
DE DESARROLLO RURAL, S. A.	22,922,591	1,953,107	24,875,698	22,763,202	1,926,721	24,689,923	159,390	26,386	185,776
INTERNACIONAL, S. A.	1,783,620	1,126,484	2,910,104	1,751,433	1,126,484	2,877,917	32,187	0	32,187
REFORMADOR, S. A.	4,012,894	2,307,996	6,320,890	3,935,192	2,295,529	6,230,721	77,702	12,467	90,169
VIVIBANCO, S. A.	8,676	4,221	12,898	8,676	4,221	12,898	0	0	0
FICOHSA GUATEMALA, S. A.	285,179	130,625	415,804	278,739	129,820	408,559	6,440	806	7,245
PROMERICA, S. A.	1,390,066	502,208	1,892,274	1,363,061	501,908	1,864,969	27,005	301	27,306
DE ANTIGUA, S. A.	973,692	1,151	974,843	952,272	1,143	953,415	21,420	8	21,427
DE AMÉRICA CENTRAL, S. A.	1,961,968	1,788,136	3,750,104	1,922,448	1,757,464	3,679,912	39,520	30,672	70,192
CITIBANK DE GUATEMALA, S. A.	2,866,500	1,045,036	3,911,536	2,725,917	1,022,804	3,748,722	140,582	22,231	162,814
AGROMERCANTIL DE GUATEMALA, S. A.	6,061,368	3,640,205	9,701,573	5,894,045	3,637,411	9,531,456	167,323	2,793	170,116
G&T CONTINENTAL, S. A.	10,555,910	9,141,916	19,697,826	10,363,542	9,130,517	19,494,059	192,368	11,398	203,767
DE CRÉDITO, S. A.	211,688	182,307	393,994	205,264	175,007	380,271	6,424	7,300	13,723
AZTECA DE GUATEMALA, S. A.	945,637	0	945,637	909,231	0	909,231	36,406	0	36,406
BANCO EXTRANJERO									
CITIBANK, N. A. SUC. GUATEMALA	2,349	0	2,349	2,299	0	2,299	50	0	50
	73,403,863	38,711,639	112,115,502	72,172,714	38,422,596	110,595,310	1,231,148	289,043	1,520,191

SISTEMA BANCARIO

INTEGRACION DE LA CARTERA VENCIDA

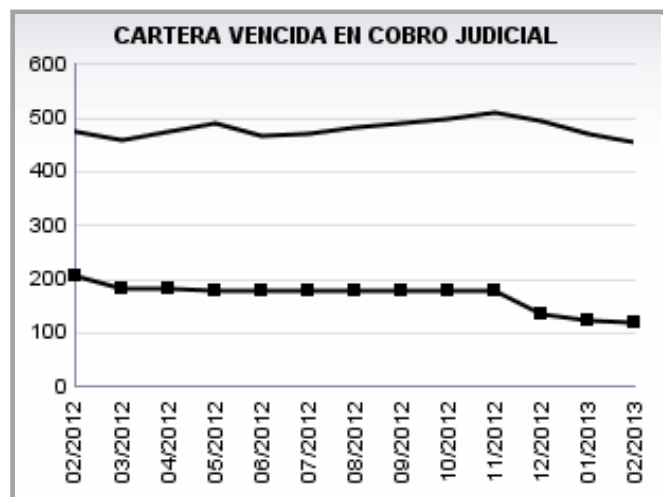
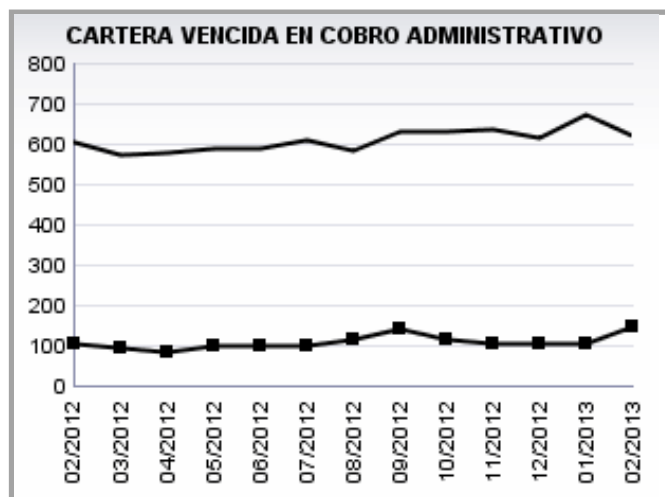
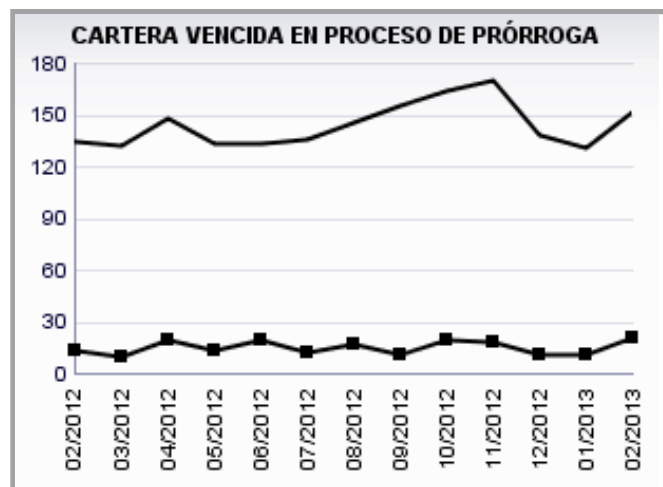
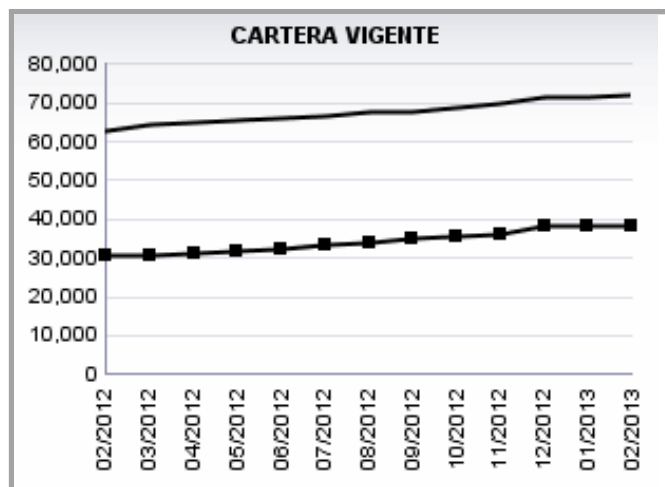
AL 28 DE FEBRERO DE 2013

(Cifras en miles de Quetzales)

	EN PROCESO DE PRORROGA			EN COBRO ADMINISTRATIVO			EN COBRO JUDICIAL		
	M/N	M/E	TOTAL	M/N	M/E	TOTAL	M/N	M/E	TOTAL
BANCOS NACIONALES									
EL CRÉDITO HIPOTECARIO NACIONAL DE GUATEMALA	29,196	0	29,196	50,756	0	50,756	54,938	719	55,657
INMOBILIARIO, S. A.	0	0	0	7,507	283	7,790	27,076	7	27,083
DE LOS TRABAJADORES	11,387	78	11,465	42,770	64,738	107,507	858	60,459	61,317
INDUSTRIAL, S. A.	18,754	9,781	28,535	47,990	25,493	73,483	33,100	13,123	46,222
DE DESARROLLO RURAL, S. A.	0	0	0	108,096	15,627	123,723	51,294	10,759	62,053
INTERNACIONAL, S. A.	0	0	0	6,539	0	6,539	25,648	0	25,648
REFORMADOR, S. A.	6,080	1,081	7,161	23,769	5,062	28,831	47,853	6,324	54,177
VIVIBANCO, S. A.	0	0	0	0	0	0	0	0	0
FICOHSA GUATEMALA, S. A.	0	0	0	6,429	806	7,235	11	0	11
PROMERICA, S. A.	0	0	0	26,991	301	27,291	14	0	14
DE ANTIGUA, S. A.	0	0	0	21,420	8	21,427	0	0	0
DE AMÉRICA CENTRAL, S. A.	13,440	0	13,440	18,612	17,868	36,480	7,468	12,804	20,271
CITIBANK DE GUATEMALA, S. A.	102	5,525	5,627	126,498	8,761	135,259	13,982	7,946	21,928
AGROMERCANTIL DE GUATEMALA, S. A.	64,523	1,263	65,786	275	26	301	102,525	1,504	104,029
G&T CONTINENTAL, S. A.	5,014	633	5,647	97,011	7,652	104,662	90,343	3,114	93,457
DE CRÉDITO, S. A.	3,991	2,349	6,340	799	720	1,520	1,633	4,230	5,863
AZTECA DE GUATEMALA, S. A.	0	0	0	36,406	0	36,406	0	0	0
BANCO EXTRANJERO									
CITIBANK, N. A. SUC. GUATEMALA	0	0	0	50	0	50	0	0	0
	152,488	20,710	173,198	621,918	147,345	769,263	456,743	120,988	577,731

SISTEMA BANCARIO

CARTERA DE CREDITOS (Cifras en millones de Quetzales)



MONEDA NACIONAL



MONEDA EXTRANJERA



SISTEMA BANCARIO

CARTERA DE CREDITOS POR ACTIVIDAD ECONOMICA

NACIONAL Y EXTRANJERA

AL 28 DE FEBRERO DE 2013

(Cifras en miles de Quetzales)

	(0)												
	(00)	(01)	(09)	(1)	(2)	(3)	(4)	(5)	(6)	(7)	(8)	(9)	TOTAL
BANCOS NACIONALES													
EL CRÉDITO HIPOTECARIO NACIONAL DE GUATEMALA	640,696	3,760	191	23,353	175	93,121	5,035	29,994	79,220	8,274	376,979	53,520	1,314,318
INMOBILIARIO, S. A.	72,347	20,029	460	19,539	0	51,472	2,086	272,067	121,055	4,284	13,035	39,451	615,826
DE LOS TRABAJADORES	4,935,754	279,356	56,137	8,910	30	50,377	62,135	145,238	89,395	9,256	43,185	52,133	5,731,904
INDUSTRIAL, S. A.	4,017,068	52,521	31,512	1,603,935	491	6,780,182	2,383,074	969,963	4,368,467	517,140	6,262,157	1,661,412	28,647,923
DE DESARROLLO RURAL, S. A.	10,760,714	88,931	20,321	1,911,598	1,843	170,867	141,448	5,230,892	4,990,981	688,337	236,406	633,360	24,875,698
INTERNACIONAL, S. A.	572,721	30,478	8,394	275,288	62,120	319,175	80,254	221,203	801,086	59,014	375,510	104,862	2,910,104
REFORMADOR, S. A.	506,128	327,300	2,931	778,997	1,586	695,555	609,431	473,129	1,647,822	70,514	782,049	425,448	6,320,890
VIVIBANCO, S. A.	8,517	0	32	0	0	0	0	3,336	0	0	1,000	12	12,898
FICOHSA GUATEMALA, S. A.	269,351	7,832	0	1,142	0	34,183	0	11,829	58,950	3,100	12,606	16,811	415,804
PROMERICA, S. A.	914,282	0	461,438	1,208	20,950	53,771	0	173,420	177,295	2,158	69,858	17,894	1,892,275
DE ANTIGUA, S. A.	311,103	0	0	0	0	0	0	51,440	606,094	0	0	6,206	974,843
DE AMÉRICA CENTRAL, S. A.	1,867,971	2,157	374,441	69,182	0	537,338	114,211	5,243	461,776	5,064	209,249	103,472	3,750,104
CITIBANK DE GUATEMALA, S. A.	3,082,915	23,399	7,908	35,625	0	234,586	3,783	5,860	413,822	9,008	25,350	69,280	3,911,536
AGROMERCANTIL DE GUATEMALA, S. A.	1,975,356	13,746	183,788	946,394	25,125	730,150	421,294	760,037	2,998,758	149,018	1,248,361	249,306	9,701,333
G&T CONTINENTAL, S. A.	1,821,618	2,969,462	6,226	615,983	65,377	3,638,334	1,531,351	2,131,142	3,954,140	145,386	2,064,361	754,445	19,697,826
DE CRÉDITO, S. A.	70,168	13,921	13,738	18,137	3,055	53,081	0	18,966	79,818	1,677	84,307	37,127	393,994
AZTECA DE GUATEMALA, S. A.	916,901	0	0	70	1	614	4	5	28,007	7	0	28	945,637
BANCO EXTRANJERO													
CITIBANK, N. A. SUC. GUATEMALA	2,349	0	0	0	0	0	0	0	0	0	0	0	2,349
TOTAL	32,745,960	3,832,893	1,167,518	6,309,359	180,753	13,442,808	5,354,107	10,503,764	20,876,686	1,672,238	11,804,413	4,224,764	112,115,262

Fuente: Saldos de cartera forma E83.

CODIGO DE LA ACTIVIDAD ECONOMICA:

- | | |
|--|---|
| (0) Consumo, Transferencias y Otros Destinos | (4) Electricidad, Gas y Agua |
| (00) Consumo | (5) Construcción |
| (01) Transferencias | (6) Comercio |
| (09) Otros Destinos | (7) Transporte y Almacenamiento |
| (1) Agricultura, Ganadería, Silvicultura, Caza y Pesca | (8) Establecimientos Financieros, Bienes Inmuebles y Servicios Prestados a las Empresas |
| (2) Explotación de Minas y Cantera | (9) Servicios Comunes, Sociales y Personales |
| (3) Industria Manufacturera | |

SISTEMA BANCARIO

CARTERA DE CREDITOS POR ACTIVIDAD ECONOMICA

EN MONEDA NACIONAL

AL 28 DE FEBRERO DE 2013

(Cifras en miles de Quetzales)

	(0)												
	(00)	(01)	(09)	(1)	(2)	(3)	(4)	(5)	(6)	(7)	(8)	(9)	TOTAL
BANCOS NACIONALES													
EL CRÉDITO HIPOTECARIO NACIONAL DE GUATEMALA	640,547	3,760	191	23,353	175	81,808	5,035	29,994	78,501	8,274	370,844	53,520	1,296,003
INMOBILIARIO, S. A.	62,444	20,029	460	19,539	0	26,838	2,086	272,067	91,291	4,284	13,035	39,361	551,436
DE LOS TRABAJADORES	4,894,420	275,583	56,135	8,910	30	13,202	243	114,312	58,324	3,348	20,566	47,125	5,492,197
INDUSTRIAL, S. A.	3,166,474	30,590	29,955	160,291	491	1,685,001	869,213	684,245	1,919,873	164,483	2,643,932	727,539	12,082,088
DE DESARROLLO RURAL, S. A.	10,657,744	88,454	20,321	1,890,029	1,361	137,978	60,768	4,921,045	3,912,788	374,325	224,417	633,360	22,922,591
INTERNACIONAL, S. A.	496,462	11,695	8,394	95,821	7,365	191,290	68,311	171,584	370,988	42,773	235,772	83,167	1,783,620
REFORMADOR, S. A.	425,392	182,801	2,931	448,218	1,586	476,025	298,100	379,704	1,028,370	25,338	474,240	270,187	4,012,894
VIVIBANCO, S. A.	4,296	0	32	0	0	0	0	3,336	0	0	1,000	12	8,676
FICOHSA GUATEMALA, S. A.	240,070	5,865	0	1,142	0	4,309	0	2,098	9,755	3,100	2,495	16,344	285,179
PROMERICA, S. A.	826,838	0	352,840	0	3,232	13,450	0	121,896	39,646	0	20,680	11,484	1,390,066
DE ANTIGUA, S. A.	309,952	0	0	0	0	0	0	51,440	606,094	0	0	6,206	973,692
DE AMÉRICA CENTRAL, S. A.	1,069,552	0	325,106	0	0	210,847	0	1,043	269,140	1,750	45,574	38,957	1,961,968
CITIBANK DE GUATEMALA, S. A.	2,689,019	8,093	74	214	0	69,142	3,783	5,110	78,645	1,434	8,194	2,793	2,866,500
AGROMERCANTIL DE GUATEMALA, S. A.	1,859,282	13,746	167,192	217,278	25,125	384,225	350,757	407,870	1,571,147	107,222	777,077	180,447	6,061,368
G&T CONTINENTAL, S. A.	1,534,173	1,475,392	1,963	325,713	39,993	1,336,950	432,476	1,285,770	2,535,300	103,882	854,446	629,852	10,555,910
DE CRÉDITO, S. A.	46,099	4,879	9,235	18,137	0	18,067	0	12,619	41,109	1,158	51,000	9,385	211,688
AZTECA DE GUATEMALA, S. A.	916,901	0	0	70	1	614	4	5	28,007	7	0	28	945,637
BANCO EXTRANJERO													
CITIBANK, N. A. SUC. GUATEMALA	2,349	0	0	0	0	0	0	0	0	0	0	0	2,349
TOTAL	29,842,014	2,120,887	974,830	3,208,715	79,359	4,649,748	2,090,776	8,464,137	12,638,978	841,378	5,743,274	2,749,767	73,403,863

Fuente: Saldos de cartera forma E83.

CODIGO DE LA ACTIVIDAD ECONOMICA:

- | | |
|--|---|
| (0) Consumo, Transferencias y Otros Destinos | (4) Electricidad, Gas y Agua |
| (00) Consumo | (5) Construcción |
| (01) Transferencias | (6) Comercio |
| (09) Otros Destinos | (7) Transporte y Almacenamiento |
| (1) Agricultura, Ganadería, Silvicultura, Caza y Pesca | (8) Establecimientos Financieros, Bienes Inmuebles y Servicios Prestados a las Empresas |
| (2) Explotación de Minas y Cantera | (9) Servicios Comunes, Sociales y Personales |
| (3) Industria Manufacturera | |

SISTEMA BANCARIO

CARTERA DE CREDITOS POR ACTIVIDAD ECONOMICA

EN MONEDA EXTRANJERA

AL 28 DE FEBRERO DE 2013

(Cifras en miles de Quetzales)

	(0)												
	(00)	(01)	(09)	(1)	(2)	(3)	(4)	(5)	(6)	(7)	(8)	(9)	TOTAL
BANCOS NACIONALES													
EL CRÉDITO HIPOTECARIO NACIONAL DE GUATEMALA	148	0	0	0	0	11,312	0	0	719	0	6,135	0	18,315
INMOBILIARIO, S. A.	9,903	0	0	0	0	24,634	0	0	29,764	0	0	90	64,391
DE LOS TRABAJADORES	41,334	3,773	2	0	0	37,175	61,891	30,926	31,071	5,908	22,619	5,008	239,707
INDUSTRIAL, S. A.	850,594	21,931	1,556	1,443,645	0	5,095,181	1,513,860	285,718	2,448,595	352,656	3,618,225	933,873	16,565,835
DE DESARROLLO RURAL, S. A.	102,970	477	0	21,569	481	32,889	80,679	309,847	1,078,193	314,013	11,989	0	1,953,107
INTERNACIONAL, S. A.	76,260	18,783	0	179,467	54,756	127,885	11,944	49,618	430,098	16,241	139,738	21,694	1,126,484
REFORMADOR, S. A.	80,736	144,499	0	330,779	0	219,530	311,331	93,425	619,452	45,176	307,809	155,260	2,307,996
VIVIBANCO, S. A.	4,221	0	0	0	0	0	0	0	0	0	0	0	4,221
FICOHSA GUATEMALA, S. A.	29,281	1,967	0	0	0	29,874	0	9,731	49,194	0	10,111	467	130,625
PROMERICA, S. A.	87,444	0	108,598	1,208	17,718	40,322	0	51,524	137,649	2,158	49,178	6,410	502,208
DE ANTIGUA, S. A.	1,151	0	0	0	0	0	0	0	0	0	0	0	1,151
DE AMÉRICA CENTRAL, S. A.	798,420	2,157	49,336	69,182	0	326,491	114,211	4,200	192,636	3,314	163,675	64,515	1,788,136
CITIBANK DE GUATEMALA, S. A.	393,896	15,306	7,834	35,411	0	165,443	0	751	335,177	7,574	17,156	66,487	1,045,036
AGROMERCANTIL DE GUATEMALA, S. A.	116,074	0	16,596	729,116	0	345,925	70,538	352,166	1,427,611	41,796	471,284	68,859	3,639,965
G&T CONTINENTAL, S. A.	287,445	1,494,070	4,264	290,270	25,384	2,301,384	1,098,875	845,372	1,418,839	41,505	1,209,915	124,593	9,141,916
DE CRÉDITO, S. A.	24,069	9,042	4,502	0	3,055	35,015	0	6,347	38,709	520	33,306	27,741	182,307
AZTECA DE GUATEMALA, S. A.	0	0	0	0	0	0	0	0	0	0	0	0	0
BANCO EXTRANJERO													
CITIBANK, N. A. SUC. GUATEMALA	0	0	0	0	0	0	0	0	0	0	0	0	0
TOTAL	2,903,946	1,712,006	192,688	3,100,644	101,394	8,793,060	3,263,330	2,039,627	8,237,708	830,860	6,061,140	1,474,997	38,711,399

Fuente: Saldos de cartera forma E83.

CODIGO DE LA ACTIVIDAD ECONOMICA:

- | | |
|--|---|
| (0) Consumo, Transferencias y Otros Destinos | (4) Electricidad, Gas y Agua |
| (00) Consumo | (5) Construcción |
| (01) Transferencias | (6) Comercio |
| (09) Otros Destinos | (7) Transporte y Almacenamiento |
| (1) Agricultura, Ganadería, Silvicultura, Caza y Pesca | (8) Establecimientos Financieros, Bienes Inmuebles y Servicios Prestados a las Empresas |
| (2) Explotación de Minas y Cantera | (9) Servicios Comunes, Sociales y Personales |
| (3) Industria Manufacturera | |

SISTEMA BANCARIO

PRESTAMOS Y DESCUENTOS CONCEDIDOS POR DISTRIBUCION GEOGRAFICA
EN EL MES DE FEBRERO DE 2013
(Cifras en miles de Quetzales)

	BANCOS NACIONALES	%	BANCO EXTRANJERO	%
GUATEMALA	2,979,612	67.92	0	0.00
ALTA VERAPAZ	107,417	2.45	0	0.00
BAJA VERAPAZ	37,730	0.86	0	0.00
IZABAL	64,428	1.47	0	0.00
CHIQUMULA	67,711	1.54	0	0.00
ZACAPA	34,431	0.78	0	0.00
EL PROGRESO	24,216	0.55	0	0.00
JUTIAPA	69,029	1.57	0	0.00
JALAPA	35,313	0.80	0	0.00
SANTA ROSA	62,906	1.43	0	0.00
CHIMALTENANGO	57,903	1.32	0	0.00
SACATEPEQUEZ	46,483	1.06	0	0.00
ESCUINTLA	92,302	2.10	0	0.00
SAN MARCOS	89,259	2.03	0	0.00
QUETZALTENANGO	113,058	2.58	0	0.00
TOTONICAPAN	29,140	0.66	0	0.00
SOLOLA	35,050	0.80	0	0.00
RETALHULEU	52,042	1.19	0	0.00
SUCHITEPEQUEZ	79,196	1.81	0	0.00
HUEHUETENANGO	77,904	1.78	0	0.00
QUICHE	75,515	1.72	0	0.00
PETEN	90,222	2.06	0	0.00
OTROS PAISES	66,191	1.51	0	0.00
TOTAL	4,387,058	100	0	0.00

NOTAS :

- La distribución geográfica se hace con base en el lugar donde se efectuó la inversión.

- Fuente: Saldos de cartera forma E83.

SISTEMA BANCARIO

PRESTAMOS Y DESCUENTOS CONCEDIDOS POR DESTINO ECONOMICO Y TIPO DE INVERSION

EN EL MES DE FEBRERO DE 2013

(Cifras en miles de Quetzales)

	BANCOS NACIONALES				BANCO EXTRANJERO			
	GASTOS DE OPERACION	FORMACION DE CAPITAL	OTROS	TOTAL	GASTOS DE OPERACION	FORMACION DE CAPITAL	OTROS	TOTAL
CONSUMO, TRANSFERENCIAS Y OTROS DESTINOS	498,409	5,418	1,315,616	1,819,443	0	0	0	0
CONSUMO	488,883	742	1,139,945	1,629,570	0	0	0	0
Adquisición de bienes durables	478,437	733	893,347	1,372,517	0	0	0	0
Mobiliario para el hogar	83,470	53	48,596	132,119	0	0	0	0
Utensilios para el hogar	38,059	0	17,299	55,358	0	0	0	0
Prendas para uso personal	41,258	22	2,575	43,855	0	0	0	0
Vehículos para uso personal	19,369	25	114,251	133,645	0	0	0	0
Material, mobiliario y equipo de estudio	83,656	22	9,862	93,540	0	0	0	0
Inmuebles	59,211	115	264,163	323,489	0	0	0	0
Bienes inmuebles para vivienda garantizados con hipotecas	21,559	0	96,055	117,614	0	0	0	0
Otros	131,856	496	340,545	472,897	0	0	0	0
Adquisición de bienes fungibles	2,498	0	79,546	82,044	0	0	0	0
Medicinas y medicamentos	2,200	0	8,807	11,007	0	0	0	0
Otros	298	0	70,739	71,037	0	0	0	0
Servicios recibidos	7,948	10	163,404	171,362	0	0	0	0
Tratamiento médico en el país	3,353	0	9,456	12,809	0	0	0	0
Tratamiento médico en el exterior	88	0	118	206	0	0	0	0
Viajes de estudio	10	0	2,056	2,066	0	0	0	0
Viajes de turismo	6	0	208	214	0	0	0	0
Costas judiciales	0	0	119	119	0	0	0	0
Honorarios profesionales	1,303	0	1,079	2,382	0	0	0	0
Alquileres	14	0	305	319	0	0	0	0
Otros	3,174	10	150,063	153,247	0	0	0	0
Otros consumos	0	0	3,648	3,648	0	0	0	0
TRANSFERENCIAS	7,339	0	109,528	116,867	0	0	0	0
Adquisición de bienes inmuebles a propietarios del mismo sector	5,361	0	50,336	55,697	0	0	0	0
Adquisición maquinaria y equipo propietarios del mismo sector	1,937	0	29,229	31,166	0	0	0	0
Adquisición de títulos valores	40	0	29,962	30,002	0	0	0	0
Pago de deudas bancarias	0	0	0	0	0	0	0	0
Pago de deudas comerciales	0	0	0	0	0	0	0	0
Pago deudas particulares	0	0	0	0	0	0	0	0
OTROS DESTINOS	2,187	4,675	66,143	73,005	0	0	0	0
Actividades no especificadas	2,187	4,675	66,143	73,005	0	0	0	0
AGRICULTURA, GANADERÍA, SILVICULTURA, CAZA Y PESCA	118,611	31,741	96,723	247,075	0	0	0	0
AGRICULTURA	74,936	31,020	65,706	171,662	0	0	0	0
Cereales y legumbres	11,273	523	744	12,540	0	0	0	0
Arroz	793	0	0	793	0	0	0	0
Trigo	37	0	170	207	0	0	0	0
Maíz	9,587	523	145	10,255	0	0	0	0
Frijol	648	0	30	678	0	0	0	0
Maicillo	101	0	0	101	0	0	0	0
Otros	108	0	399	507	0	0	0	0
Hortalizas	9,993	125	1,133	11,251	0	0	0	0
Frutas	25,732	180	637	26,549	0	0	0	0
Bebidas y azúcares	22,322	2,742	24,509	49,573	0	0	0	0
Café	17,913	2,742	20,050	40,705	0	0	0	0
Té	0	0	0	0	0	0	0	0
Cacao	0	0	0	0	0	0	0	0
Caña	4,399	0	4,459	8,858	0	0	0	0
Otras	10	0	0	10	0	0	0	0
Semillas y plantas oleaginosas	3,974	15	32,084	36,073	0	0	0	0
Plantas textiles	9	0	0	9	0	0	0	0

Fuente: Saldos de cartera forma E83.

SISTEMA BANCARIO

PRESTAMOS Y DESCUENTOS CONCEDIDOS POR DESTINO ECONOMICO
Y TIPO DE INVERSION
EN EL MES DE FEBRERO DE 2013
(Cifras en miles de Quetzales)

BANCOS NACIONALES					BANCO EXTRANJERO			
	GASTOS DE OPERACION	FORMACION DE CAPITAL	OTROS	TOTAL	GASTOS DE OPERACION	FORMACION DE CAPITAL	OTROS	TOTAL
Algodón	0	0	0	0	0	0	0	0
Kenaf	0	0	0	0	0	0	0	0
Henequén	0	0	0	0	0	0	0	0
Lino	9	0	0	9	0	0	0	0
Otras	0	0	0	0	0	0	0	0
Espicias	69	0	0	69	0	0	0	0
Otros cultivos y plantas	1,563	27,435	6,599	35,597	0	0	0	0
GANADERÍA	42,565	671	29,181	72,417	0	0	0	0
Ganado vacuno	33,365	550	25,725	59,640	0	0	0	0
Caballar, asnal y mular	0	0	0	0	0	0	0	0
Ganado caprino	36	0	0	36	0	0	0	0
Ganado ovino	1,421	0	0	1,421	0	0	0	0
Porcino	6,543	69	100	6,712	0	0	0	0
Avicultura	1,153	2	3,356	4,511	0	0	0	0
Cunicultura	15	10	0	25	0	0	0	0
Apiarios	11	40	0	51	0	0	0	0
Pastos y forrajes	15	0	0	15	0	0	0	0
Otras especies de animales	7	0	0	7	0	0	0	0
SILVICULTURA	958	50	1,807	2,815	0	0	0	0
CAZA Y PESCA	152	0	30	182	0	0	0	0
EXPLOTACIÓN DE MINAS Y CANTERAS	0	12	0	12	0	0	0	0
MINAS DE CARBÓN	0	0	0	0	0	0	0	0
PETRÓLEO CRUDO Y GAS NATURAL	0	12	0	12	0	0	0	0
EXTRACCIÓN DE MINERALES METÁLICOS	0	0	0	0	0	0	0	0
EXTRACCIÓN DE MINERALES NO METÁLICOS	0	0	0	0	0	0	0	0
EXPLOTACIÓN DE CANTERA	0	0	0	0	0	0	0	0
INDUSTRIAS MANUFACTURERAS	58,530	34,268	255,109	347,907	0	0	0	0
PRODUCTOS ALIMENTICIOS, BEBIDAS Y TABACO	6,576	73	160,101	166,750	0	0	0	0
TEXTILES, PRENDAS DE VESTIR E INDUSTRIAS DE CUERO	7,734	70	24,545	32,349	0	0	0	0
INDUSTRIA DE LA MADERA Y PRODUCTOS DE LA MADERA, INCLUIDOS MUEBLES	1,167	0	2,608	3,775	0	0	0	0
FABRICACIÓN DE PAPEL Y PRODUCTOS DE PAPEL; IMPRENTAS Y EDITORIALES	2,363	2,732	4,849	9,944	0	0	0	0
FABRICACIÓN DE SUSTANCIAS QUÍMICAS Y DE PRODUCTOS QUÍMICOS DERIVADOS DEL PETRÓLEO-CARBÓN DE CAUCHO	16,656	31,357	24,749	72,762	0	0	0	0
FABRICACIÓN DE PRODUCTOS MINERALES NO METÁLICOS EXCEPTUANDO LOS DERIVADOS DEL PETRÓLEO Y CARBÓN	15,716	15	50	15,781	0	0	0	0
INDUSTRIAS METÁLICAS BÁSICAS	307	0	19,079	19,386	0	0	0	0
FABRICACIÓN DE PRODUCTOS METÁLICOS, MAQUINARIA Y EQUIPO	5,134	15	19,118	24,267	0	0	0	0
OTRAS INDUSTRIAS MANUFACTURERAS	2,878	5	10	2,893	0	0	0	0
ELECTRICIDAD, GAS Y AGUA	6,143	2,507	1,608	10,258	0	0	0	0
ELECTRICIDAD	6,057	2,475	1,608	10,140	0	0	0	0
GAS	75	32	0	107	0	0	0	0
OBRAS HIDRAÚLICAS Y SUMINISTRO DE AGUA	11	0	0	11	0	0	0	0
CONSTRUCCIÓN	261,200	1,983	369,994	633,177	0	0	0	0
CONSTRUCCIÓN, REFORMA Y REPARACIÓN DE VÍAS DE COMUNICACIÓN	228,666	0	316,183	544,849	0	0	0	0
Construcción, reforma y reparación vías de	228,666	0	316,183	544,849	0	0	0	0

Fuente: Saldos de cartera forma E83.

SISTEMA BANCARIO

PRESTAMOS Y DESCUENTOS CONCEDIDOS POR DESTINO ECONOMICO
Y TIPO DE INVERSION
EN EL MES DE FEBRERO DE 2013
(Cifras en miles de Quetzales)

	BANCOS NACIONALES				BANCO EXTRANJERO			
	GASTOS DE OPERACION	FORMACION DE CAPITAL	OTROS	TOTAL	GASTOS DE OPERACION	FORMACION DE CAPITAL	OTROS	TOTAL
comunicación								
Aeropuertos y pistas de aviación	0	0	24	24	0	0	0	0
Carreteras	228,666	0	311,448	540,114	0	0	0	0
Puertos muelles y canales	0	0	0	0	0	0	0	0
Vías férreas	0	0	0	0	0	0	0	0
Otras	0	0	4,711	4,711	0	0	0	0
CONSTRUCCIÓN, REFORMA Y REPARACIÓN GENERAL	32,534	1,983	53,811	88,328	0	0	0	0
De carácter principal	32,009	1,983	50,340	84,332	0	0	0	0
Edificios	19,637	0	24,661	44,298	0	0	0	0
Viviendas	12,372	1,683	14,222	28,277	0	0	0	0
Oficinas y bodegas	0	300	3,597	3,897	0	0	0	0
Instalaciones hidráulicas y centrales hidroeléctricas	0	0	1,807	1,807	0	0	0	0
Conducciones de agua gas y electricidad	0	0	46	46	0	0	0	0
Presas drenajes y obras de riego	0	0	70	70	0	0	0	0
Estacionamientos	0	0	0	0	0	0	0	0
Otros	0	0	5,938	5,938	0	0	0	0
De carácter secundario	525	0	3,471	3,996	0	0	0	0
Instalaciones de plomería, calefacción y aire acondicionado	0	0	1,204	1,204	0	0	0	0
Chapistería e instalaciones eléctricas	0	0	0	0	0	0	0	0
Colocación de ladrillos y pisos, piedras, baldosas y labrado de mármol	0	0	244	244	0	0	0	0
Colocación de techos	0	0	755	755	0	0	0	0
Perforación de pozos de agua	0	0	0	0	0	0	0	0
Excavación y cimentación	0	0	0	0	0	0	0	0
Pintura y decoración	0	0	389	389	0	0	0	0
Otros	525	0	878	1,403	0	0	0	0
COMERCIO	233,462	209,825	379,184	822,471	0	0	0	0
COMERCIO INTERNO	92,735	106,238	80,112	279,085	0	0	0	0
COMERCIO DE IMPORTACIÓN	114,014	7,006	122,948	243,968	0	0	0	0
EXPORTACIÓN	4,239	4,476	39,468	48,183	0	0	0	0
COMERCIO NO ESPECIFICADO	22,474	92,105	136,656	251,235	0	0	0	0
TRANSPORTE Y ALMACENAMIENTO	1,661	1,029	48,998	51,688	0	0	0	0
TRANSPORTE TERRESTRE	1,569	1,029	48,969	51,567	0	0	0	0
TRANSPORTE POR AGUA	92	0	29	121	0	0	0	0
TRANSPORTE AÉREO	0	0	0	0	0	0	0	0
ESTABLECIMIENTOS FINANCIEROS, BIENES INMUEBLES, SERVICIOS PRESTADOS A LAS EMPRESAS	34,896	30,719	241,909	307,524	0	0	0	0
ESTABLECIMIENTOS FINANCIEROS	15,669	29,822	54,921	100,412	0	0	0	0
EMPRESAS ADMINISTRADORAS DE BIENES INMUEBLES	783	374	142,399	143,556	0	0	0	0
SERVICIOS PRESTADOS A LAS EMPRESAS	18,444	523	44,589	63,556	0	0	0	0
SERVICIOS COMUNALES, SOCIALES Y PERSONALES	92,058	1,521	53,924	147,503	0	0	0	0
SERVICIOS DE SANEAMIENTO Y SIMILARES	0	4	559	563	0	0	0	0
SERVICIOS SOCIALES Y OTROS	82,136	863	43,552	126,551	0	0	0	0
SERVICIOS COMUNALES CONEXOS								
SERVICIOS DE DIVERSIÓN, ESPARCIMIENTO Y CULTURALES	4	0	1,691	1,695	0	0	0	0
SERVICIOS PERSONALES Y DE LOS HOGARES	9,918	654	8,122	18,694	0	0	0	0
ORGANIZACIONES INTERNACIONALES Y OTROS ORGANISMOS EXTRATERRITORIALES	0	0	0	0	0	0	0	0
TOTAL	1,304,970	319,023	2,763,065	4,387,058	0	0	0	0

Fuente: Saldos de cartera forma E83.

BANCOS NACIONALES

PRESTAMOS Y DESCUENTOS CONCEDIDOS POR
ESTRATIFICACION Y PLAZO ORIGINAL
EN EL MES DE FEBRERO DE 2013
(Cifras en miles de Quetzales)

INTERVALOS EN QUETZALES	HASTA 10,000		DE 10,001 A 20,000		DE 20,001 A 50,000		DE 50,001 A 100,000		DE 100,001 Y MAS		TOTAL	
	No.	Monto	No.	Monto	No.	Monto	No.	Monto	No.	Monto	No.	Monto
CONSUMO, TRANSFERENCIAS Y OTROS DESTINOS	141,271	282,011	13,456	197,231	10,912	366,776	6,376	447,827	1,902	525,597	173,917	1,819,443
AGRICULTURA, GANADERÍA, SILVICULTURA, CAZA Y PESCA	2,482	14,237	968	14,059	328	11,284	140	10,764	184	196,732	4,102	247,075
AGRICULTURA	1,762	10,978	750	10,863	224	7,559	67	4,810	70	137,451	2,873	171,662
GANADERÍA	705	3,186	215	3,158	97	3,510	71	5,818	111	56,744	1,199	72,417
SILVICULTURA	6	26	3	39	5	154	1	60	3	2,537	18	2,816
CAZA Y PESCA	9	47	0	0	2	60	1	75	0	0	12	182
EXPLOTACIÓN DE MINAS Y CANTERAS	0	0	1	12	0	0	0	0	0	0	1	12
INDUSTRIAS MANUFACTURERAS	1,309	4,651	163	2,306	114	3,746	32	2,424	120	334,781	1,738	347,907
ELECTRICIDAD, GAS Y AGUA	10	44	3	36	3	94	0	0	5	10,083	21	10,257
CONSTRUCCIÓN	284	2,019	320	4,479	153	4,857	60	4,301	109	617,522	926	633,178
CONSTRUCCIÓN, REFORMA Y REPARACIÓN DE VÍAS DE COMUNICACIÓN	2	12	2	33	3	83	0	0	15	544,721	22	544,849
COMERCIO	10,191	40,848	1,988	29,384	1,230	41,752	512	37,069	574	673,418	14,495	822,471
TRANSPORTE Y ALMACENAMIENTO	12	84	21	319	50	1,998	51	3,887	87	45,400	221	51,688
ESTABLECIMIENTOS FINANCIEROS, BIENES INMUEBLES, SERVICIOS PRESTADOS A LAS EMPRESAS	9	49	8	124	20	724	9	651	61	305,977	107	307,525
SERVICIOS COMUNALES, SOCIALES Y PERSONALES	690	2,026	85	1,234	44	1,429	45	3,181	44	139,632	908	147,503
TOTAL	156,258	345,970	17,013	249,184	12,854	432,658	7,225	510,104	3,086	2,849,141	196,436	4,387,057

	HASTA 1 AÑO		DE 1 A 3 AÑOS		DE 3 A 5 AÑOS		DE 5 AÑOS Y MAS		TOTAL	
	No.	Monto	No.	Monto	No.	Monto	No.	Monto	No.	Monto
CONSUMO, TRANSFERENCIAS Y OTROS DESTINOS	57,855	215,553	93,627	450,317	15,014	533,580	7,421	619,994	173,917	1,819,443
AGRICULTURA, GANADERÍA, SILVICULTURA, CAZA Y PESCA	3,264	77,015	548	22,685	240	55,442	50	91,933	4,102	247,075
AGRICULTURA	2,474	44,138	346	8,946	25	36,106	28	82,472	2,873	171,662
GANADERÍA	776	30,685	187	13,534	215	19,336	21	8,861	1,199	72,416
SILVICULTURA	10	2,107	7	108	0	0	1	600	18	2,815
CAZA Y PESCA	4	84	8	98	0	0	0	0	12	182
EXPLOTACIÓN DE MINAS Y CANTERAS	0	0	1	12	0	0	0	0	1	12
INDUSTRIAS MANUFACTURERAS	1,228	150,852	453	53,714	42	11,491	15	131,851	1,738	347,907
ELECTRICIDAD, GAS Y AGUA	7	7,272	12	260	2	2,725	0	0	21	10,257
CONSTRUCCIÓN	88	24,719	584	36,608	155	13,328	99	558,523	926	633,177
CONSTRUCCIÓN, REFORMA Y REPARACIÓN DE VÍAS DE COMUNICACIÓN	5	7,000	9	13,182	1	35	7	524,632	22	544,849
COMERCIO	8,605	502,636	5,300	137,797	491	86,502	99	95,536	14,495	822,471
TRANSPORTE Y ALMACENAMIENTO	9	1,030	79	5,787	98	11,243	35	33,628	221	51,688
ESTABLECIMIENTOS FINANCIEROS, BIENES INMUEBLES, SERVICIOS PRESTADOS A LAS EMPRESAS	57	151,314	13	1,781	19	101,705	18	52,725	107	307,525
SERVICIOS COMUNALES, SOCIALES Y PERSONALES	414	14,562	383	89,505	55	3,717	56	39,719	908	147,502
TOTAL	71,527	1,144,951	101,000	798,466	16,116	819,731	7,793	1,623,910	196,436	4,387,058

Nota:
Fuente: Saldos de cartera forma E83.

BANCO EXTRANJERO

PRESTAMOS Y DESCUENTOS CONCEDIDOS POR
ESTRATIFICACION Y PLAZO ORIGINAL
EN EL MES DE FEBRERO DE 2013
(Cifras en miles de Quetzales)

INTERVALOS EN QUETZALES	HASTA 10,000		DE 10,001 A 20,000		DE 20,001 A 50,000		DE 50,001 A 100,000		DE 100,001 Y MAS		TOTAL	
	No.	Monto	No.	Monto	No.	Monto	No.	Monto	No.	Monto	No.	Monto
CONSUMO, TRANSFERENCIAS Y OTROS DESTINOS	0	0	0	0	0	0	0	0	0	0	0	0
AGRICULTURA, GANADERÍA, SILVICULTURA, CAZA Y PESCA	0	0	0	0	0	0	0	0	0	0	0	0
AGRICULTURA	0	0	0	0	0	0	0	0	0	0	0	0
GANADERÍA	0	0	0	0	0	0	0	0	0	0	0	0
SILVICULTURA	0	0	0	0	0	0	0	0	0	0	0	0
CAZA Y PESCA	0	0	0	0	0	0	0	0	0	0	0	0
EXPLOTACIÓN DE MINAS Y CANTERAS	0	0	0	0	0	0	0	0	0	0	0	0
INDUSTRIAS MANUFACTURERAS	0	0	0	0	0	0	0	0	0	0	0	0
ELECTRICIDAD, GAS Y AGUA	0	0	0	0	0	0	0	0	0	0	0	0
CONSTRUCCIÓN	0	0	0	0	0	0	0	0	0	0	0	0
CONSTRUCCIÓN, REFORMA Y REPARACIÓN DE VÍAS DE COMUNICACIÓN	0	0	0	0	0	0	0	0	0	0	0	0
COMERCIO	0	0	0	0	0	0	0	0	0	0	0	0
TRANSPORTE Y ALMACENAMIENTO	0	0	0	0	0	0	0	0	0	0	0	0
ESTABLECIMIENTOS FINANCIEROS, BIENES INMUEBLES, SERVICIOS PRESTADOS A LAS EMPRESAS	0	0	0	0	0	0	0	0	0	0	0	0
SERVICIOS COMUNALES, SOCIALES Y PERSONALES	0	0	0	0	0	0	0	0	0	0	0	0
TOTAL	0	0	0	0	0	0	0	0	0	0	0	0

	HASTA 1 AÑO		DE 1 A 3 AÑOS		DE 3 A 5 AÑOS		DE 5 AÑOS Y MAS		TOTAL	
	No.	Monto	No.	Monto	No.	Monto	No.	Monto	No.	Monto
CONSUMO, TRANSFERENCIAS Y OTROS DESTINOS	0	0	0	0	0	0	0	0	0	0
AGRICULTURA, GANADERÍA, SILVICULTURA, CAZA Y PESCA	0	0	0	0	0	0	0	0	0	0
AGRICULTURA	0	0	0	0	0	0	0	0	0	0
GANADERÍA	0	0	0	0	0	0	0	0	0	0
SILVICULTURA	0	0	0	0	0	0	0	0	0	0
CAZA Y PESCA	0	0	0	0	0	0	0	0	0	0
EXPLOTACIÓN DE MINAS Y CANTERAS	0	0	0	0	0	0	0	0	0	0
INDUSTRIAS MANUFACTURERAS	0	0	0	0	0	0	0	0	0	0
ELECTRICIDAD, GAS Y AGUA	0	0	0	0	0	0	0	0	0	0
CONSTRUCCIÓN	0	0	0	0	0	0	0	0	0	0
CONSTRUCCIÓN, REFORMA Y REPARACIÓN DE VÍAS DE COMUNICACIÓN	0	0	0	0	0	0	0	0	0	0
COMERCIO	0	0	0	0	0	0	0	0	0	0
TRANSPORTE Y ALMACENAMIENTO	0	0	0	0	0	0	0	0	0	0
ESTABLECIMIENTOS FINANCIEROS, BIENES INMUEBLES, SERVICIOS PRESTADOS A LAS EMPRESAS	0	0	0	0	0	0	0	0	0	0
SERVICIOS COMUNALES, SOCIALES Y PERSONALES	0	0	0	0	0	0	0	0	0	0
TOTAL	0	0	0	0	0	0	0	0	0	0

Nota:

Fuente: Saldos de cartera forma E83.

SISTEMA BANCARIO

INTEGRACION DE FIDEICOMISOS
AL 28 DE FEBRERO DE 2013
(Cifras en miles de Quetzales)

	Estatales		Municipales		Privados		Total	
	No.	Patrimonio	No.	Patrimonio	No.	Patrimonio	No.	Patrimonio 1/
BANCOS NACIONALES								
EL CRÉDITO HIPOTECARIO NACIONAL DE GUATEMALA	16	237,132	2	124,293	4	26,354	22	387,779
INMOBILIARIO, S. A.	1	10	0	0	0	0	1	10
DE LOS TRABAJADORES	7	377,163	1	2,826	15	24,158	23	404,146
INDUSTRIAL, S. A.	6	31,966	2	2,299	69	1,006,317	77	1,040,581
DE DESARROLLO RURAL, S. A.	28	2,058,700	9	2,441	36	216,671	73	2,277,812
INTERNACIONAL, S. A.	0	0	0	0	5	129,796	5	129,796
REFORMADOR, S. A.	0	0	0	0	5	127,592	5	127,592
VIVIBANCO, S. A.	1	15,488	0	0	9	10,836	10	26,325
FICOHSA GUATEMALA, S. A.	0	0	0	0	8	28,569	8	28,569
PROMERICA, S. A.	1	0	0	0	1	25,821	2	25,821
DE ANTIGUA, S. A.	0	0	0	0	0	0	0	0
DE AMÉRICA CENTRAL, S. A.	0	0	0	0	0	0	0	0
CITIBANK DE GUATEMALA, S. A.	1	280,011	0	0	2	30	3	280,041
AGROMERCANTIL DE GUATEMALA, S. A.	7	688,048	0	0	11	48,864	18	736,912
G&T CONTINENTAL, S. A.	4	35,335	1	364	12	703,675	17	739,375
DE CRÉDITO, S. A.	0	0	1	10	9	39,462	10	39,472
AZTECA DE GUATEMALA, S. A.	0	0	0	0	0	0	0	0
BANCOS EXTRANJERO								
CITIBANK, N. A. SUC. GUATEMALA	0	0	0	0	0	0	0	0
TOTAL	72	3,723,852	16	132,233	186	2,388,146	274	6,244,231

El Fideicomiso es un contrato por el que una persona llamada fideicomitente transmite ciertos bienes y derechos a otra llamada fiduciaria, quien los recibe con la limitacion de caracter obligatorio, de realizar solo aquellos actos exigidos para cumplir los fines del fideicomiso y en beneficio de un tercero llamado fideicomisario.

1/ Incluye: Patrimonio Recibido + Utilidad ó Pérdida Acumulada + Utilidad ó Pérdida del Ejercicio

SISTEMA BANCARIO

AL 28 DE FEBRERO DE 2013

DEFINICION DE INDICADORES FINANCIEROS

ÁREA	INDICADOR	DEFINICIÓN	INTERPRETACIÓN
Liquidez	Encaje computable en relación a las obligaciones depositarias (ECD)	Es el cociente de dividir el promedio mensual de encaje computable entre las obligaciones depositarias a fin de mes.	Representa la proporción de las obligaciones depositarias que están protegidas por el encaje legal, el cual es la suma de fondos en efectivo en las cajas de la entidad más el depósito de inmediata exigibilidad en el Banco de Guatemala.
	Liquidez inmediata (LI)	Es el cociente de dividir las disponibilidades entre la suma de las obligaciones depositarias más las obligaciones financieras.	Representa la proporción de recursos de inmediata disponibilidad de los que la entidad dispone para hacer frente a sus obligaciones de captación.
Solvencia	Patrimonio en relación a activos (PA)	Es el cociente de dividir el capital contable entre el activo neto.	Representa la proporción de capital contable que respalda los activos de la entidad.
	Patrimonio en relación a Cartera de Créditos (PCC)	Es el cociente de dividir el capital contable entre la cartera de créditos bruta.	Representa la proporción de la cartera de créditos bruta que está respaldada por el patrimonio de los accionistas.
	Patrimonio en relación a las captaciones (PCA)	Es el cociente de dividir el capital contable entre la suma de las obligaciones depositarias más las obligaciones financieras.	Representa la proporción de los recursos de los accionistas respecto a los recursos captados del público.
Rentabilidad	Rentabilidad sobre Patrimonio (RP)	Es el cociente de dividir la utilidad neta anualizada entre el capital contable.	Representa la utilidad con respecto a los recursos de los accionistas. Este indicador se muestra sólo cuando el capital contable es positivo.
	Rentabilidad sobre Activos (RA)	Es el cociente de dividir la utilidad neta anualizada entre el activo neto.	Representa la proporción de utilidad respecto al total de recursos propios más los ajenos administrados por la entidad.
	Eficiencia (EF)	Es el cociente de dividir el margen operacional neto entre el margen operacional bruto.	Representa la proporción de la utilidad bruta de operación que queda de remanente, luego de deducir los gastos administrativos. Al restar el indicador de la unidad, se obtiene la relación de gastos administrativos sobre utilidad bruta.
Calidad de Activos	Cartera Vigente en relación a Cartera Bruta (CVC)	Es el cociente de dividir la cartera de créditos vigente entre la cartera de créditos bruta.	Representa la proporción de la cartera total que se encuentra vigente y consecuentemente, la calidad de la misma. La tasa de cartera vencida se obtiene al restar este indicador de la unidad.
	Cobertura de Cartera Crediticia en Riesgo (CCR)	Es el cociente de dividir las estimaciones por valuación para cartera de créditos entre la suma de la cartera vencida del mes anterior.	Representa la proporción de la cartera crediticia en riesgo que está cubierta por provisiones.

INDICADORES FINANCIEROS

LIQUIDEZ

Encaje Computable en relación a los Depósitos	
Moneda Nacional	14.53 %
Moneda Extranjera	16.23 %
Liquidez Inmediata	19.01 %

SOLVENCIA

Patrimonio en relación a Activos	9.09 %
Patrimonio en relación a Cartera de Créditos	16.03 %
Patrimonio en relación a las Captaciones	12.12 %

RENTABILIDAD

Rentabilidad sobre Patrimonio	17.57 %
Rentabilidad sobre Activos	1.60 %
Eficiencia	31.26 %

CALIDAD DE ACTIVOS

Cartera Vigente en relación a Cartera Bruta	98.64 %
Cobertura de Cartera Crediticia en Riesgo	158.87 %

NOTAS :

- Los indicadores de mayor valor reflejan una mejor situación en el rubro correspondiente.
- Todos los indicadores están expresados en porcentaje.
- Los indicadores han sido contruidos de forma tal que puedan ser calculados con la información publicada en este boletín.

EL CRÉDITO HIPOTECARIO NACIONAL DE GUATEMALA

AL 28 DE FEBRERO DE 2013
(Cifras en miles de Quetzales)

ACTIVO	3,068,719	TASAS DE INTERÉS PROMEDIO PONDERADAS	MONEDA NACIONAL	MONEDA EXTRANJERA
DISPONIBILIDADES	381,289	OPERACIONES ACTIVAS		
Caja	66,961	Préstamos	12.72 %	10.28 %
Banco Central	281,086	Documentos Descontados	9.54 %	8.32 %
Bancos del País	467	OPERACIONES PASIVAS		
Bancos del Exterior	12,799	Depósitos Monetarios	.87 %	.22 %
Cheques a Compensar	19,877	Depósitos de Ahorro	2.55 %	.81 %
Giros sobre el Exterior	100	Depósitos a Plazo	7.40 %	3.79 %
INVERSIONES	977,753	Bonos	.00 %	.00 %
En Títulos-Valores para Negociación	-	Pagarés Financieros	.00 %	.00 %
En Títulos-Valores para la Venta	731,637	Obligaciones Subordinadas	.00 %	.00 %
En Títulos-Valores para su Vencimiento	246,117	Obligaciones Financieras con Restricciones	.00 %	.00 %
Operaciones de Reporto	-	Obligaciones Convertibles en Acciones	.00 %	.00 %
Certificados de Participación	-	ENCAJE LEGAL	MONEDA NACIONAL	MONEDA EXTRANJERA /1
Intereses Pagados en Compra de Valores	-	ENCAJE COMPUTABLE	361,324	1,058
SUMA	977,753	ENCAJE REQUERIDO	359,351	1,011
(-) Estimaciones por Valuación	-	POSICIÓN	1,973	46
CARTERA DE CRÉDITOS	1,173,683	CARTERA DE CRÉDITOS	MONEDA NACIONAL	MONEDA EXTRANJERA
Vigente	1,178,709	TOTAL DE CARTERA DE CRÉDITOS (BRUTA)	100.00 %	100.00 %
Vencidos	135,609	Vigente	89.59 %	96.08 %
SUMA	1,314,318	Vencidos en Proceso de Prórroga	2.25 %	.00 %
(-) Estimaciones Por Valuación	140,635	Vencidos en Cobro Administrativo	3.92 %	.00 %
PRODUCTOS FINANCIEROS POR COBRAR	16,590	Vencidos en Cobro Judicial	4.24 %	3.92 %
CUENTAS POR COBRAR (Neto)	62,901	Monto total de Cartera de Créditos (Bruta)	1,296,003	18,315
ACTIVOS REALIZABLES (Neto)	72,720			
INVERSIONES PERMANENTES (Neto)	16,688	DEPÓSITOS	MONEDA NACIONAL	MONEDA EXTRANJERA
OTRAS INVERSIONES (Neto)	4,100	No. de Cuentas Depósitos Monetarios	63,542	309
SUCURSALES, CASA MATRIZ Y DEPARTAMENTOS ADSCRITOS	-	Monto Depósitos Monetarios	777,581	7,167
INMUEBLES Y MUEBLES (Neto)	316,030	No. de Cuentas Depósitos de Ahorro	66,679	1,048
CARGOS DIFERIDOS (Neto)	46,964	Monto Depósitos de Ahorro	389,496	11,304
PASIVO	2,796,065	No. de Cuentas Depósitos a Plazo	2,249	76
OBLIGACIONES DEPOSITARIAS	2,452,027	Monto Depósitos a Plazo	1,227,118	31,317
Depósitos Monetarios	784,749	No. de Cuentas a la Orden	164	1
Depósitos de Ahorro	400,800	Monto Depósitos a la Orden	2,098	0
Depósitos a Plazo	1,258,435	No. de Cuentas Depósitos con Restricciones	5,159	22
Depósitos a la Orden	2,098	Monto Depósitos con Restricciones	5,930	15
Depósitos con Restricciones	5,945	No. de Obligaciones Financieras	134	0
CRÉDITOS OBTENIDOS	-	Monto Obligaciones Financieras	1,884	0
Del Banco Central	-	POSICIÓN PATRIMONIAL		
De Instituciones Financieras Nacionales	-	CAPITAL COMPUTABLE	332,625	
De Instituciones Financieras Extranjeras	-	CAPITAL REQUERIDO	170,062	
Organismos Internacionales	-	POSICIÓN	162,563	
OBLIGACIONES FINANCIERAS	1,884	INDICADORES FINANCIEROS		
GASTOS FINANCIEROS POR PAGAR	12,391	LIQUIDEZ		
CUENTAS POR PAGAR	257,198	Encaje Computable en relación a los Depósitos		
PROVISIONES	20,909	Moneda Nacional	15.04 %	
SUCURSALES, CASA MATRIZ Y DEPARTAMENTOS ADSCRITOS	-	Moneda Extranjera	16.64 %	
OTRAS OBLIGACIONES	-	Liquidez Inmediata	15.54 %	
CRÉDITOS DIFERIDOS	21,677	SOLVENCIA		
SUMA	2,766,086	Patrimonio en relación a Activos	8.88 %	
OTRAS CUENTAS ACREEDORAS	29,979	Patrimonio en relación a Cartera de Créditos	20.74 %	
CAPITAL CONTABLE	272,654	Patrimonio en relación a las Captaciones	11.11 %	
CAPITAL PAGADO	15,000	RENTABILIDAD		
Capital Autorizado	15,000	Rentabilidad sobre Patrimonio	6.71 %	
(-) Capital No Pagado	-	Rentabilidad sobre Activos	.60 %	
Casa Matriz, Capital Asignado	-	Eficiencia	30.77 %	
APORTACIONES PERMANENTES	261,379	CALIDAD DE ACTIVOS		
RESERVA DE CAPITAL	387,682	Cartera Vigente en relación a Cartera Bruta	89.68 %	
RESERVAS PARA ACTIVOS EXTRAORDINARIOS	-	Cobertura de Cartera Crediticia en Riesgo	101.52 %	
REVALUACIÓN DE ACTIVOS	167,852			
OBLIGACIONES SUBORDINADAS	-			
GANANCIAS Y PÉRDIDAS POR FUSIÓN	-			
VALUACIÓN DE ACTIVOS DE RECUPERACIÓN DUDOSA	164,498			
PROVISION DE BENEFICIOS A EMPLEADOS	-			
AJUSTES AL IMPUESTO SOBRE LA RENTA	-			
GANANCIAS O PÉRDIDAS POR CAMBIOS EN EL VALOR DE MERCADO DE LAS INVERSIONES	-			
RESULTADOS DE EJERCICIOS ANTERIORES	-397,811			
RESULTADOS DEL EJERCICIO	3,050			
TOTAL IGUAL A LA SUMA DEL ACTIVO	3,068,719			
ESTADO DE RESULTADOS	-			
PRODUCTOS FINANCIEROS	35,335			
GASTOS FINANCIEROS	18,081			
MARGEN POR INVERSIÓN	17,254			
PRODUCTOS POR SERVICIOS	30,740			
GASTOS POR SERVICIOS	3,882			
MARGEN POR SERVICIOS	26,858			
OTROS PRODUCTOS Y GASTOS DE OPERACIÓN	-			
Productos	361			
Gastos	3,410			
MARGEN OTROS PRODUCTOS Y GASTOS DE OPERACIÓN	-3,049			
MARGEN OPERACIONAL BRUTO	41,063			
GASTOS DE ADMINISTRACIÓN	28,430			
MARGEN OPERACIONAL NETO	12,633			
PRODUCTOS Y GASTOS EXTRAORDINARIOS	-9,000			
Productos Extraordinarios	11,426			
Gastos Extraordinarios	20,425			
PRODUCTOS Y GASTOS DE EJERCICIOS ANTERIORES	-584			
Productos de Ejercicios Anteriores	70			
Gastos de Ejercicios Anteriores	654			
GANANCIA (PÉRDIDA) BRUTA	3,050			
IMPUESTO SOBRE LA RENTA	-			
GANANCIA (PÉRDIDA) NETA	3,050			

BANCO INMOBILIARIO, S. A.

AL 28 DE FEBRERO DE 2013
(Cifras en miles de Quetzales)

ACTIVO	1,069,162	TASAS DE INTERÉS PROMEDIO PONDERADAS	MONEDA NACIONAL	MONEDA EXTRANJERA
DISPONIBILIDADES	209,977	OPERACIONES ACTIVAS		
Caja	33,883	Préstamos	12.22 %	8.37 %
Banco Central	111,708	Documentos Descontados	.00 %	8.50 %
Bancos del País	2,030	OPERACIONES PASIVAS		
Bancos del Exterior	25,147	Depósitos Monetarios	.32 %	.03 %
Cheques a Compensar	37,209	Depósitos de Ahorro	3.80 %	.16 %
Giros sobre el Exterior	1	Depósitos a Plazo	7.42 %	4.25 %
INVERSIONES	165,561	Bonos	.00 %	.00 %
En Títulos-Valores para Negociación	-	Pagarés Financieros	.00 %	.00 %
En Títulos-Valores para la Venta	156,702	Obligaciones Subordinadas	.00 %	.00 %
En Títulos-Valores para su Vencimiento	-	Obligaciones Financieras con Restricciones	.00 %	.00 %
Operaciones de Reporto	10,000	Obligaciones Convertibles en Acciones	.00 %	.00 %
Certificados de Participación	-	ENCAJE LEGAL	MONEDA NACIONAL	MONEDA EXTRANJERA /1
Intereses Pagados en Compra de Valores	-	ENCAJE COMPUTABLE	116,999	3,110
SUMA	166,702	ENCAJE REQUERIDO	116,246	1,635
(-) Estimaciones por Valuación	1,141	POSICIÓN	753	1,475
CARTERA DE CRÉDITOS	581,508	CARTERA DE CRÉDITOS	MONEDA NACIONAL	MONEDA EXTRANJERA
Vigente	580,953	TOTAL DE CARTERA DE CREDITOS (BRUTA)	100.00 %	100.00 %
Vencidos	34,873	Vigente	93.73 %	99.55 %
SUMA	615,826	Vencidos en Proceso de Prórroga	.00 %	.00 %
(-) Estimaciones Por Valuación	34,318	Vencidos en Cobro Administrativo	1.36 %	.44 %
PRODUCTOS FINANCIEROS POR COBRAR	8,428	Vencidos en Cobro Judicial	4.91 %	.01 %
CUENTAS POR COBRAR (Neto)	6,190	Monto total de Cartera de Créditos (Bruta)	551,436	64,391
ACTIVOS REALIZABLES (Neto)	9,680			
INVERSIONES PERMANENTES (Neto)	3,295	DEPÓSITOS	MONEDA NACIONAL	MONEDA EXTRANJERA
OTRAS INVERSIONES (Neto)	-	No. de Cuentas Depósitos Monetarios	9,382	401
SUCURSALES, CASA MATRIZ Y DEPARTAMENTOS ADSCRITOS	-	Monto Depósitos Monetarios	169,912	36,438
INMUEBLES Y MUEBLES (Neto)	77,547	No. de Cuentas Depósitos de Ahorro	59,231	694
CARGOS DIFERIDOS (Neto)	6,974	Monto Depósitos de Ahorro	277,703	22,064
PASIVO	943,167	No. de Cuentas Depósitos a Plazo	1,783	67
OBLIGACIONES DEPOSITARIAS	911,216	Monto Depósitos a Plazo	369,960	33,250
Depósitos Monetarios	206,350	No. de Cuentas a la Orden	207	0
Depósitos de Ahorro	299,768	Monto Depósitos a la Orden	293	0
Depósitos a Plazo	403,210	No. de Cuentas Depósitos con Restricciones	1,528	0
Depósitos a la Orden	293	Monto Depósitos con Restricciones	1,595	0
Depósitos con Restricciones	1,595	No. de Obligaciones Financieras	0	0
CRÉDITOS OBTENIDOS	-	Monto Obligaciones Financieras	0	0
Del Banco Central	-	POSICIÓN PATRIMONIAL		
De Instituciones Financieras Nacionales	-	CAPITAL COMPUTABLE	113,839	
De Instituciones Financieras Extranjeras	-	CAPITAL REQUERIDO	75,055	
Organismos Internacionales	-	POSICIÓN	38,784	
OBLIGACIONES FINANCIERAS	-	INDICADORES FINANCIEROS		
GASTOS FINANCIEROS POR PAGAR	5,984	LIQUIDEZ		
CUENTAS POR PAGAR	12,918	Encaje Computable en relación a los Depósitos		
PROVISIONES	900	Moneda Nacional	14.28%	
SUCURSALES, CASA MATRIZ Y DEPARTAMENTOS ADSCRITOS	-	Moneda Extranjera	26.56%	
OTRAS OBLIGACIONES	-	Liquidez Inmediata	23.04 %	
CRÉDITOS DIFERIDOS	49	SOLVENCIA		
SUMA	931,066	Patrimonio en relación a Activos	11.78 %	
OTRAS CUENTAS ACREEDORAS	12,100	Patrimonio en relación a Cartera de Créditos	20.46 %	
CAPITAL CONTABLE	125,995	Patrimonio en relación a las Captaciones	13.83 %	
CAPITAL PAGADO	89,606	RENTABILIDAD		
Capital Autorizado	150,000	Rentabilidad sobre Patrimonio	2.69 %	
(-) Capital No Pagado	60,394	Rentabilidad sobre Activos	.32 %	
Casa Matriz, Capital Asignado	-	Eficiencia	4.21 %	
APORTACIONES PERMANENTES	-	CALIDAD DE ACTIVOS		
RESERVA DE CAPITAL	12,334	Cartera Vigente en relación a Cartera Bruta	94.34 %	
RESERVAS PARA ACTIVOS EXTRAORDINARIOS	-	Cobertura de Cartera Crediticia en Riesgo	91.61 %	
REVALUACIÓN DE ACTIVOS	62,251			
OBLIGACIONES SUBORDINADAS	-			
GANANCIAS Y PÉRDIDAS POR FUSIÓN	-			
VALUACIÓN DE ACTIVOS DE RECUPERACIÓN DUDOSA	38,762			
PROVISION DE BENEFICIOS A EMPLEADOS	-			
AJUSTES AL IMPUESTO SOBRE LA RENTA	-			
GANANCIAS O PÉRDIDAS POR CAMBIOS EN EL VALOR DE MERCADO DE LAS INVERSIONES	-			
RESULTADOS DE EJERCICIOS ANTERIORES	-			
RESULTADOS DEL EJERCICIO	566			
TOTAL IGUAL A LA SUMA DEL ACTIVO	1,069,162			
ESTADO DE RESULTADOS	-			
PRODUCTOS FINANCIEROS	14,211			
GASTOS FINANCIEROS	6,062			
MARGEN POR INVERSIÓN	8,149			
PRODUCTOS POR SERVICIOS	844			
GASTOS POR SERVICIOS	465			
MARGEN POR SERVICIOS	379			
OTROS PRODUCTOS Y GASTOS DE OPERACIÓN	-			
Productos	186			
Gastos	646			
MARGEN OTROS PRODUCTOS Y GASTOS DE OPERACIÓN	-460			
MARGEN OPERACIONAL BRUTO	8,069			
GASTOS DE ADMINISTRACIÓN	7,729			
MARGEN OPERACIONAL NETO	339			
PRODUCTOS Y GASTOS EXTRAORDINARIOS	147			
Productos Extraordinarios	166			
Gastos Extraordinarios	20			
PRODUCTOS Y GASTOS DE EJERCICIOS ANTERIORES	80			
Productos de Ejercicios Anteriores	228			
Gastos de Ejercicios Anteriores	148			
GANANCIA (PÉRDIDA) BRUTA	566			
IMPUESTO SOBRE LA RENTA	-			
GANANCIA (PÉRDIDA) NETA	566			

BANCO DE LOS TRABAJADORES

AL 28 DE FEBRERO DE 2013

(Cifras en miles de Quetzales)

ACTIVO	9,814,543	TASAS DE INTERÉS PROMEDIO PONDERADAS	MONEDA NACIONAL	MONEDA EXTRANJERA
DISPONIBILIDADES	1,089,300	OPERACIONES ACTIVAS		
Caja	75,253	Préstamos	24.84 %	8.21 %
Banco Central	826,138	Documentos Descontados	.00 %	.00 %
Bancos del País	657	OPERACIONES PASIVAS		
Bancos del Exterior	147,117	Depósitos Monetarios	2.59 %	2.63 %
Cheques a Compensar	38,155	Depósitos de Ahorro	5.05 %	2.82 %
Giros sobre el Exterior	1,978	Depósitos a Plazo	8.82 %	4.94 %
INVERSIONES	2,583,973	Bonos	9.05 %	.00 %
En Títulos-Valores para Negociación	-	Pagarés Financieros	.00 %	.00 %
En Títulos-Valores para la Venta	2,323,428	Obligaciones Subordinadas	7.28 %	.00 %
En Títulos-Valores para su Vencimiento	262,200	Obligaciones Financieras con Restricciones	.00 %	.00 %
Operaciones de Reporto	-	Obligaciones Convertibles en Acciones	.00 %	.00 %
Certificados de Participación	-	ENCAJE LEGAL	MONEDA NACIONAL	MONEDA EXTRANJERA /1
Intereses Pagados en Compra de Valores	-	ENCAJE COMPUTABLE	1,149,193	9,947
SUMA	2,585,628	ENCAJE REQUERIDO	1,146,180	5,230
(-) Estimaciones por Valuación	1,655	POSICIÓN	3,013	4,717
CARTERA DE CRÉDITOS	5,523,813	CARTERA DE CRÉDITOS	MONEDA NACIONAL	MONEDA EXTRANJERA
Vigente	5,551,615	TOTAL DE CARTERA DE CRÉDITOS (BRUTA)	100.00 %	100.00 %
Vencidos	180,289	Vigente	99.00 %	47.74 %
SUMA	5,731,904	Vencidos en Proceso de Prórroga	.21 %	.03 %
(-) Estimaciones Por Valuación	208,091	Vencidos en Cobro Administrativo	.78 %	27.01 %
PRODUCTOS FINANCIEROS POR COBRAR	171,364	Vencidos en Cobro Judicial	.02 %	25.22 %
CUENTAS POR COBRAR (Neto)	14,429	Monto total de Cartera de Créditos (Bruta)	5,492,197	239,707
ACTIVOS REALIZABLES (Neto)	26,820			
INVERSIONES PERMANENTES (Neto)	72,396	DEPÓSITOS	MONEDA NACIONAL	MONEDA EXTRANJERA
OTRAS INVERSIONES (Neto)	75	No. de Cuentas Depósitos Monetarios	29,590	1,727
SUCURSALES, CASA MATRIZ Y DEPARTAMENTOS ADSCRITOS	-	Monto Depósitos Monetarios	635,444	81,432
INMUEBLES Y MUEBLES (Neto)	155,000	No. de Cuentas Depósitos de Ahorro	314,071	1,824
CARGOS DIFERIDOS (Neto)	177,372	Monto Depósitos de Ahorro	1,036,278	44,810
PASIVO	9,051,804	No. de Cuentas Depósitos a Plazo	13,502	274
OBLIGACIONES DEPOSITARIAS	8,195,269	Monto Depósitos a Plazo	6,251,450	137,753
Depósitos Monetarios	716,875	No. de Cuentas a la Orden	20	1
Depósitos de Ahorro	1,081,087	Monto Depósitos a la Orden	16	0
Depósitos a Plazo	6,389,203	No. de Cuentas Depósitos con Restricciones	11,699	90
Depósitos a la Orden	16	Monto Depósitos con Restricciones	7,985	103
Depósitos con Restricciones	8,088	No. de Obligaciones Financieras	19	0
CRÉDITOS OBTENIDOS	419,087	Monto Obligaciones Financieras	4,065	0
Del Banco Central	-	POSICIÓN PATRIMONIAL		
De Instituciones Financieras Nacionales	-	CAPITAL COMPUTABLE	812,041	
De Instituciones Financieras Extranjeras	237,330	CAPITAL REQUERIDO	741,762	
Organismos Internacionales	181,757	POSICIÓN	70,279	
OBLIGACIONES FINANCIERAS	4,065	INDICADORES FINANCIEROS		
GASTOS FINANCIEROS POR PAGAR	11,713	LIQUIDEZ		
CUENTAS POR PAGAR	194,560	Encaje Computable en relación a los Depósitos		
PROVISIONES	30,786	Moneda Nacional	14.49 %	
SUCURSALES, CASA MATRIZ Y DEPARTAMENTOS ADSCRITOS	-	Moneda Extranjera	29.51 %	
OTRAS OBLIGACIONES	90,000	Liquidez Inmediata	13.29 %	
CRÉDITOS DIFERIDOS	60	SOLVENCIA		
SUMA	8,945,541	Patrimonio en relación a Activos	7.77 %	
OTRAS CUENTAS ACREEDORAS	106,263	Patrimonio en relación a Cartera de Créditos	13.31 %	
CAPITAL CONTABLE	762,739	Patrimonio en relación a las Captaciones	9.30 %	
CAPITAL PAGADO	43,301	RENTABILIDAD		
Capital Autorizado	200,000	Rentabilidad sobre Patrimonio	2.76 %	
(-) Capital No Pagado	156,699	Rentabilidad sobre Activos	.21 %	
Casa Matriz, Capital Asignado	-	Eficiencia	24.04 %	
APORTACIONES PERMANENTES	8	CALIDAD DE ACTIVOS		
RESERVA DE CAPITAL	656,283	Cartera Vigente en relación a Cartera Bruta	96.85 %	
RESERVAS PARA ACTIVOS EXTRAORDINARIOS	-	Cobertura de Cartera Crediticia en Riesgo	151.69 %	
REVALUACIÓN DE ACTIVOS	59,634			
OBLIGACIONES SUBORDINADAS	-			
GANANCIAS Y PÉRDIDAS POR FUSIÓN	-			
VALUACIÓN DE ACTIVOS DE RECUPERACIÓN DUDOSA	-			
PROVISION DE BENEFICIOS A EMPLEADOS	-			
AJUSTES AL IMPUESTO SOBRE LA RENTA	-			
GANANCIAS O PÉRDIDAS POR CAMBIOS EN EL VALOR DE MERCADO DE LAS INVERSIONES	-			
RESULTADOS DE EJERCICIOS ANTERIORES	-			
RESULTADOS DEL EJERCICIO	3,514			
TOTAL IGUAL A LA SUMA DEL ACTIVO	9,814,543			
ESTADO DE RESULTADOS	-			
PRODUCTOS FINANCIEROS	246,254			
GASTOS FINANCIEROS	104,955			
MARGEN POR INVERSIÓN	141,299			
PRODUCTOS POR SERVICIOS	2,481			
GASTOS POR SERVICIOS	4,918			
MARGEN POR SERVICIOS	-2,437			
OTROS PRODUCTOS Y GASTOS DE OPERACIÓN	-			
Productos	2,297			
Gastos	25,521			
MARGEN OTROS PRODUCTOS Y GASTOS DE OPERACIÓN	-23,224			
MARGEN OPERACIONAL BRUTO	115,638			
GASTOS DE ADMINISTRACIÓN	87,845			
MARGEN OPERACIONAL NETO	27,794			
PRODUCTOS Y GASTOS EXTRAORDINARIOS	2,251			
Productos Extraordinarios	2,479			
Gastos Extraordinarios	228			
PRODUCTOS Y GASTOS DE EJERCICIOS ANTERIORES	-11,414			
Productos de Ejercicios Anteriores	961			
Gastos de Ejercicios Anteriores	12,375			
GANANCIA (PÉRDIDA) BRUTA	18,631			
IMPUESTO SOBRE LA RENTA	15,117			
GANANCIA (PÉRDIDA) NETA	3,514			

BANCO INDUSTRIAL, S. A.
AL 28 DE FEBRERO DE 2013
(Cifras en miles de Quetzales)

ACTIVO		54,670,400	TASAS DE INTERÉS PROMEDIO PONDERADAS	MONEDA NACIONAL	MONEDA EXTRANJERA
DISPONIBILIDADES		7,360,584	OPERACIONES ACTIVAS		
Caja		662,256	Préstamos	8.87 %	5.88 %
Banco Central		4,348,081	Documentos Descontados	7.46 %	5.70 %
Bancos del País		15,669	OPERACIONES PASIVAS		
Bancos del Exterior		1,640,421	Depósitos Monetarios	.78 %	.62 %
Cheques a Compensar		692,546	Depósitos de Ahorro	1.17 %	.38 %
Giros sobre el Exterior		1,611	Depósitos a Plazo	7.00 %	3.49 %
INVERSIONES		15,795,330	Bonos	8.39 %	.00 %
En Títulos-Valores para Negociación		-	Pagarés Financieros	.00 %	.00 %
En Títulos-Valores para la Venta		-	Obligaciones Subordinadas	.00 %	8.25 %
En Títulos-Valores para su Vencimiento		15,711,598	Obligaciones Financieras con Restricciones	.00 %	.00 %
Operaciones de Reporto		24,900	Obligaciones Convertibles en Acciones	.00 %	.00 %
Certificados de Participación		86,958	ENCAJE LEGAL	MONEDA NACIONAL	MONEDA EXTRANJERA /1
Intereses Pagados en Compra de Valores		-	ENCAJE COMPUTABLE	4,282,921	147,226
SUMA		15,823,456	ENCAJE REQUERIDO	4,275,599	144,868
(-) Estimaciones por Valuación		28,126	POSICIÓN	7,322	2,358
CARTERA DE CRÉDITOS		28,242,810	CARTERA DE CRÉDITOS	MONEDA NACIONAL	MONEDA EXTRANJERA
Vigente		28,499,682	TOTAL DE CARTERA DE CREDITOS (BRUTA)	100.00 %	100.00 %
Vencidos		148,241	Vigente	99.17 %	99.71 %
SUMA		28,647,923	Vencidos en Proceso de Prórroga	.16 %	.06 %
(-) Estimaciones Por Valuación		405,113	Vencidos en Cobro Administrativo	.40 %	.15 %
PRODUCTOS FINANCIEROS POR COBRAR		345,684	Vencidos en Cobro Judicial	.27 %	.08 %
CUENTAS POR COBRAR (Neto)		320,392	Monto total de Cartera de Créditos (Bruta)	12,082,088	16,565,835
ACTIVOS REALIZABLES (Neto)		44,237	DEPÓSITOS	MONEDA NACIONAL	MONEDA EXTRANJERA
INVERSIONES PERMANENTES (Neto)		414,456	No. de Cuentas Depósitos Monetarios	999,986	48,523
OTRAS INVERSIONES (Neto)		338,626	Monto Depósitos Monetarios	12,846,446	5,182,146
SUCURSALES, CASA MATRIZ Y DEPARTAMENTOS ADSCRITOS		1,269,611	No. de Cuentas Depósitos de Ahorro	1,091,517	42,614
INMUEBLES Y MUEBLES (Neto)		538,670	Monto Depósitos de Ahorro	6,195,070	1,163,663
CARGOS DIFERIDOS (Neto)		50,997,382	No. de Cuentas Depósitos a Plazo	18,985	1,330
PASIVO		37,798,577	Monto Depósitos a Plazo	10,657,873	1,621,582
OBLIGACIONES DEPOSITARIAS		18,028,591	No. de Cuentas a la Orden	170,338	4,976
Depósitos Monetarios		7,358,733	Monto Depósitos a la Orden	22,060	2,667
Depósitos de Ahorro		12,279,454	No. de Cuentas Depósitos con Restricciones	38,438	1,931
Depósitos a Plazo		24,727	Monto Depósitos con Restricciones	100,563	6,507
Depósitos a la Orden		107,071	No. de Obligaciones Financieras	121	0
Depósitos con Restricciones		10,701,801	Monto Obligaciones Financieras	153,629	0
CRÉDITOS OBTENIDOS		-	POSICIÓN PATRIMONIAL		
Del Banco Central		-	CAPITAL COMPUTABLE	5,054,547	
De Instituciones Financieras Nacionales		10,530,717	CAPITAL REQUERIDO	3,920,736	
De Instituciones Financieras Extranjeras		171,084	POSICIÓN	1,133,811	
Organismos Internacionales		153,629	INDICADORES FINANCIEROS		
OBLIGACIONES FINANCIERAS		247,443	LIQUIDEZ		
GASTOS FINANCIEROS POR PAGAR		541,763	Encaje Computable en relación a los Depósitos		
CUENTAS POR PAGAR		28,140	Moneda Nacional	14.36%	
PROVISIONES		1,449,357	Moneda Extranjera	14.46%	
SUCURSALES, CASA MATRIZ Y DEPARTAMENTOS ADSCRITOS		27,972	Liquidez Inmediata	19.39 %	
OTRAS OBLIGACIONES		50,948,682	SOLVENCIA		
CRÉDITOS DIFERIDOS		48,700	Patrimonio en relación a Activos	6.72 %	
SUMA		3,673,018	Patrimonio en relación a Cartera de Créditos	12.82 %	
OTRAS CUENTAS ACREEDORAS		1,411,069	Patrimonio en relación a las Captaciones	9.68 %	
CAPITAL CONTABLE		4,000,000	RENTABILIDAD		
CAPITAL PAGADO		2,588,931	Rentabilidad sobre Patrimonio	20.94 %	
Capital Autorizado		-	Rentabilidad sobre Activos	1.41 %	
(-) Capital No Pagado		-	Eficiencia	34.63 %	
Casa Matriz, Capital Asignado		581,138	CALIDAD DE ACTIVOS		
APORTACIONES PERMANENTES		1,494,847	Cartera Vigente en relación a Cartera Bruta	99.48 %	
RESERVA DE CAPITAL		-	Cobertura de Cartera Crediticia en Riesgo	238.21 %	
RESERVAS PARA ACTIVOS EXTRAORDINARIOS		57,751			
REVALUACIÓN DE ACTIVOS		-			
OBLIGACIONES SUBORDINADAS		-			
GANANCIAS Y PÉRDIDAS POR FUSIÓN		-			
VALUACIÓN DE ACTIVOS DE RECUPERACIÓN DUDOSA		-			
PROVISION DE BENEFICIOS A EMPLEADOS		-			
AJUSTES AL IMPUESTO SOBRE LA RENTA		-			
GANANCIAS O PÉRDIDAS POR CAMBIOS EN EL VALOR DE MERCADO DE LAS INVERSIONES		-			
RESULTADOS DE EJERCICIOS ANTERIORES		-			
RESULTADOS DEL EJERCICIO		128,213			
TOTAL IGUAL A LA SUMA DEL ACTIVO		54,670,400			
		-			
ESTADO DE RESULTADOS		-			
PRODUCTOS FINANCIEROS		574,196			
GASTOS FINANCIEROS		332,463			
MARGEN POR INVERSIÓN		241,734			
PRODUCTOS POR SERVICIOS		46,170			
GASTOS POR SERVICIOS		-			
MARGEN POR SERVICIOS		46,170			
OTROS PRODUCTOS Y GASTOS DE OPERACIÓN		-			
Productos		78,043			
Gastos		25,159			
MARGEN OTROS PRODUCTOS Y GASTOS DE OPERACIÓN		52,883			
MARGEN OPERACIONAL BRUTO		340,787			
GASTOS DE ADMINISTRACIÓN		222,783			
MARGEN OPERACIONAL NETO		118,004			
PRODUCTOS Y GASTOS EXTRAORDINARIOS		6,621			
Productos Extraordinarios		7,918			
Gastos Extraordinarios		1,297			
PRODUCTOS Y GASTOS DE EJERCICIOS ANTERIORES		3,588			
Productos de Ejercicios Anteriores		3,673			
Gastos de Ejercicios Anteriores		85			
GANANCIA (PÉRDIDA) BRUTA		128,213			
IMPUESTO SOBRE LA RENTA		-			
GANANCIA (PÉRDIDA) NETA		128,213			

BANCO DE DESARROLLO RURAL, S. A.

AL 28 DE FEBRERO DE 2013
(Cifras en miles de Quetzales)

ACTIVO	39,190,374	TASAS DE INTERÉS PROMEDIO PONDERADAS	MONEDA NACIONAL	MONEDA EXTRANJERA
DISPONIBILIDADES	5,524,210	OPERACIONES ACTIVAS		
Caja	1,271,926	Préstamos	13.92 %	6.85 %
Banco Central	3,916,328	Documentos Descontados	.00 %	.00 %
Bancos del País	5,843	OPERACIONES PASIVAS		
Bancos del Exterior	73,711	Depósitos Monetarios	.60 %	1.99 %
Cheques a Compensar	254,132	Depósitos de Ahorro	1.70 %	1.20 %
Giros sobre el Exterior	2,270	Depósitos a Plazo	6.42 %	3.61 %
INVERSIONES	6,968,650	Bonos	8.20 %	.00 %
En Títulos-Valores para Negociación	-	Pagarés Financieros	.00 %	.00 %
En Títulos-Valores para la Venta	5,842,233	Obligaciones Subordinadas	7.28 %	3.43 %
En Títulos-Valores para su Vencimiento	450,000	Obligaciones Financieras con Restricciones	.00 %	.00 %
Operaciones de Reporto	676,047	Obligaciones Convertibles en Acciones	.00 %	.00 %
Certificados de Participación	-	ENCAJE LEGAL	MONEDA NACIONAL	MONEDA EXTRANJERA /1
Intereses Pagados en Compra de Valores	369	ENCAJE COMPUTABLE	4,390,208	39,131
SUMA	6,968,650	ENCAJE REQUERIDO	4,378,014	23,297
(-) Estimaciones por Valuación	-	POSICIÓN	12,195	15,834
CARTERA DE CRÉDITOS	24,305,453	CARTERA DE CRÉDITOS	MONEDA NACIONAL	MONEDA EXTRANJERA
Vigente	24,689,923	TOTAL DE CARTERA DE CRÉDITOS (BRUTA)	100.00 %	100.00 %
Vencidos	185,776	Vigente	99.30 %	98.65 %
SUMA	24,875,698	Vencidos en Proceso de Prórroga	.00 %	.00 %
(-) Estimaciones Por Valuación	570,246	Vencidos en Cobro Administrativo	.47 %	.80 %
PRODUCTOS FINANCIEROS POR COBRAR	286,803	Vencidos en Cobro Judicial	22 %	55 %
CUENTAS POR COBRAR (Neto)	687,512	Monto total de Cartera de Créditos (Bruta)	22,922,591	1,953,107
ACTIVOS REALIZABLES (Neto)	162,555			
INVERSIONES PERMANENTES (Neto)	132,342	DEPÓSITOS	MONEDA NACIONAL	MONEDA EXTRANJERA
OTRAS INVERSIONES (Neto)	36,778	No. de Cuentas Depósitos Monetarios	1,188,743	8,714
SUCURSALES, CASA MATRIZ Y DEPARTAMENTOS ADSCRITOS	-	Monto Depósitos Monetarios	12,217,013	804,150
INMUEBLES Y MUEBLES (Neto)	576,901	No. de Cuentas Depósitos de Ahorro	4,215,300	17,820
CARGOS DIFERIDOS (Neto)	509,172	Monto Depósitos de Ahorro	8,740,039	174,825
PASIVO	34,970,539	No. de Cuentas Depósitos a Plazo	47,917	523
OBLIGACIONES DEPOSITARIAS	31,977,520	Monto Depósitos a Plazo	9,485,912	311,724
Depósitos Monetarios	13,021,163	No. de Cuentas a la Orden	126	7
Depósitos de Ahorro	8,914,864	Monto Depósitos a la Orden	116,654	719
Depósitos a Plazo	9,797,636	No. de Cuentas Depósitos con Restricciones	7,149	39
Depósitos a la Orden	117,374	Monto Depósitos con Restricciones	126,139	345
Depósitos con Restricciones	126,484	No. de Obligaciones Financieras	11	0
CRÉDITOS OBTENIDOS	1,538,746	Monto Obligaciones Financieras	56,233	0
Del Banco Central	-	POSICIÓN PATRIMONIAL		
De Instituciones Financieras Nacionales	-	CAPITAL COMPUTABLE	4,727,200	
De Instituciones Financieras Extranjeras	1,538,746	CAPITAL REQUERIDO	3,025,512	
Organismos Internacionales	-	POSICIÓN	1,701,688	
OBLIGACIONES FINANCIERAS	56,233	INDICADORES FINANCIEROS		
GASTOS FINANCIEROS POR PAGAR	111,792	LIQUIDEZ		
CUENTAS POR PAGAR	607,146	Encaje Computable en relación a los Depósitos		
PROVISIONES	98,224	Moneda Nacional	14.31 %	
SUCURSALES, CASA MATRIZ Y DEPARTAMENTOS ADSCRITOS	-	Moneda Extranjera	23.73 %	
OTRAS OBLIGACIONES	332,499	Liquidez Inmediata	17.24 %	
CRÉDITOS DIFERIDOS	14,210	SOLVENCIA		
SUMA	34,736,372	Patrimonio en relación a Activos	10.77 %	
OTRAS CUENTAS ACREEDORAS	234,167	Patrimonio en relación a Cartera de Créditos	16.96 %	
CAPITAL CONTABLE	4,219,835	Patrimonio en relación a las Captaciones	13.17 %	
CAPITAL PAGADO	1,168,426	RENTABILIDAD		
Capital Autorizado	5,000,000	Rentabilidad sobre Patrimonio	19.56 %	
(-) Capital No Pagado	3,831,574	Rentabilidad sobre Activos	2.11 %	
Casa Matriz, Capital Asignado	-	Eficiencia	35.62 %	
APORTACIONES PERMANENTES	54,970	CALIDAD DE ACTIVOS		
RESERVA DE CAPITAL	1,872,179	Cartera Vigente en relación a Cartera Bruta	99.25 %	
RESERVAS PARA ACTIVOS EXTRAORDINARIOS	-	Cobertura de Cartera Crediticia en Riesgo	309.26 %	
REVALUACIÓN DE ACTIVOS	27,681			
OBLIGACIONES SUBORDINADAS	34,378			
GANANCIAS Y PÉRDIDAS POR FUSIÓN	-			
VALUACIÓN DE ACTIVOS DE RECUPERACIÓN DUDOSA	-			
PROVISION DE BENEFICIOS A EMPLEADOS	-			
AJUSTES AL IMPUESTO SOBRE LA RENTA	-			
GANANCIAS O PÉRDIDAS POR CAMBIOS EN EL VALOR DE MERCADO DE LAS INVERSIONES	29,899			
RESULTADOS DE EJERCICIOS ANTERIORES	894,768			
RESULTADOS DEL EJERCICIO	137,535			
TOTAL IGUAL A LA SUMA DEL ACTIVO	39,190,374			
	-			
ESTADO DE RESULTADOS	-			
PRODUCTOS FINANCIEROS	628,747			
GASTOS FINANCIEROS	199,024			
MARGEN POR INVERSIÓN	429,723			
PRODUCTOS POR SERVICIOS	77,583			
GASTOS POR SERVICIOS	-			
MARGEN POR SERVICIOS	77,583			
OTROS PRODUCTOS Y GASTOS DE OPERACIÓN	-			
Productos	16,181			
Gastos	18,280			
MARGEN OTROS PRODUCTOS Y GASTOS DE OPERACIÓN	-2,099			
MARGEN OPERACIONAL BRUTO	505,207			
GASTOS DE ADMINISTRACIÓN	325,269			
MARGEN OPERACIONAL NETO	179,938			
PRODUCTOS Y GASTOS EXTRAORDINARIOS	-551			
Productos Extraordinarios	746			
Gastos Extraordinarios	1,297			
PRODUCTOS Y GASTOS DE EJERCICIOS ANTERIORES	-15			
Productos de Ejercicios Anteriores	0			
Gastos de Ejercicios Anteriores	15			
GANANCIA (PÉRDIDA) BRUTA	179,372			
IMPUESTO SOBRE LA RENTA	41,837			
GANANCIA (PÉRDIDA) NETA	137,535			

BANCO INTERNACIONAL, S. A.

AL 28 DE FEBRERO DE 2013

(Cifras en miles de Quetzales)

ACTIVO	4,801,564	TASAS DE INTERÉS PROMEDIO PONDERADAS	MONEDA NACIONAL	MONEDA EXTRANJERA
DISPONIBILIDADES	647,337	OPERACIONES ACTIVAS		
Caja	119,289	Préstamos	10.72 %	6.52 %
Banco Central	235,874	Documentos Descontados	9.02 %	5.91 %
Bancos del País	68,634	OPERACIONES PASIVAS		
Bancos del Exterior	137,444	Depósitos Monetarios	.96 %	.54 %
Cheques a Compensar	74,706	Depósitos de Ahorro	1.82 %	1.47 %
Giros sobre el Exterior	11,389	Depósitos a Plazo	6.93 %	3.37 %
INVERSIONES	1,068,413	Bonos	6.41 %	.00 %
En Títulos-Valores para Negociación	-	Pagarés Financieros	.00 %	.00 %
En Títulos-Valores para la Venta	737,820	Obligaciones Subordinadas	.00 %	1.80 %
En Títulos-Valores para su Vencimiento	301,965	Obligaciones Financieras con Restricciones	.00 %	.00 %
Operaciones de Reporto	28,618	Obligaciones Convertibles en Acciones	.00 %	.00 %
Certificados de Participación	-	ENCAJE LEGAL	MONEDA NACIONAL	MONEDA EXTRANJERA /1
Intereses Pagados en Compra de Valores	88	ENCAJE COMPUTABLE	393,925	22,062
SUMA	1,068,491	ENCAJE REQUERIDO	391,610	22,011
(-) Estimaciones por Valuación	78	POSICIÓN	2,314	51
CARTERA DE CRÉDITOS	2,829,018	CARTERA DE CRÉDITOS	MONEDA NACIONAL	MONEDA EXTRANJERA
Vigente	2,877,917	TOTAL DE CARTERA DE CREDITOS (BRUTA)	100.00 %	100.00 %
Vencidos	32,187	Vigente	98.20 %	100.00 %
SUMA	2,910,104	Vencidos en Proceso de Prórroga	.00 %	.00 %
(-) Estimaciones Por Valuación	81,086	Vencidos en Cobro Administrativo	.37 %	.00 %
PRODUCTOS FINANCIEROS POR COBRAR	44,268	Vencidos en Cobro Judicial	1.44 %	.00 %
CUENTAS POR COBRAR (Neto)	9,446	Monto total de Cartera de Créditos (Bruta)	1,783,620	1,126,484
ACTIVOS REALIZABLES (Neto)	28,135			
INVERSIONES PERMANENTES (Neto)	18,373	DEPÓSITOS	MONEDA NACIONAL	MONEDA EXTRANJERA
OTRAS INVERSIONES (Neto)	58	No. de Cuentas Depósitos Monetarios	20,948	2,609
SUCURSALES, CASA MATRIZ Y DEPARTAMENTOS ADSCRITOS	-	Monto Depósitos Monetarios	880,776	396,806
INMUEBLES Y MUEBLES (Neto)	108,483	No. de Cuentas Depósitos de Ahorro	79,595	3,730
CARGOS DIFERIDOS (Neto)	48,032	Monto Depósitos de Ahorro	482,960	188,914
PASIVO	4,402,285	No. de Cuentas Depósitos a Plazo	2,387	304
OBLIGACIONES DEPOSITARIAS	3,846,544	Monto Depósitos a Plazo	1,297,272	587,713
Depósitos Monetarios	1,277,582	No. de Cuentas a la Orden	5,428	165
Depósitos de Ahorro	671,874	Monto Depósitos a la Orden	5,952	1,142
Depósitos a Plazo	1,884,984	No. de Cuentas Depósitos con Restricciones	8,200	227
Depósitos a la Orden	7,094	Monto Depósitos con Restricciones	4,759	251
Depósitos con Restricciones	5,009	No. de Obligaciones Financieras	92	0
CRÉDITOS OBTENIDOS	331,001	Monto Obligaciones Financieras	16,992	0
Del Banco Central	-	POSICIÓN PATRIMONIAL		
De Instituciones Financieras Nacionales	-	CAPITAL COMPUTABLE	466,720	
De Instituciones Financieras Extranjeras	331,001	CAPITAL REQUERIDO	349,434	
Organismos Internacionales	-	POSICIÓN	117,286	
OBLIGACIONES FINANCIERAS	16,992	INDICADORES FINANCIEROS		
GASTOS FINANCIEROS POR PAGAR	14,852	LIQUIDEZ		
CUENTAS POR PAGAR	93,858	Encaje Computable en relación a los Depósitos		
PROVISIONES	12,349	Moneda Nacional	14.74%	
SUCURSALES, CASA MATRIZ Y DEPARTAMENTOS ADSCRITOS	-	Moneda Extranjera	14.71%	
OTRAS OBLIGACIONES	47,006	Liquidez Inmediata	16.76 %	
CRÉDITOS DIFERIDOS	377	SOLVENCIA		
SUMA	4,362,979	Patrimonio en relación a Activos	8.32 %	
OTRAS CUENTAS ACREEDORAS	39,306	Patrimonio en relación a Cartera de Créditos	13.72 %	
CAPITAL CONTABLE	399,279	Patrimonio en relación a las Captaciones	10.33 %	
CAPITAL PAGADO	261,276	RENTABILIDAD		
Capital Autorizado	500,000	Rentabilidad sobre Patrimonio	13.80 %	
(-) Capital No Pagado	238,724	Rentabilidad sobre Activos	1.15 %	
Casa Matriz, Capital Asignado	-	Eficiencia	27.17 %	
APORTACIONES PERMANENTES	8	CALIDAD DE ACTIVOS		
RESERVA DE CAPITAL	61,537	Cartera Vigente en relación a Cartera Bruta	98.89 %	
RESERVAS PARA ACTIVOS EXTRAORDINARIOS	-	Cobertura de Cartera Crediticia en Riesgo	248.23 %	
REVALUACIÓN DE ACTIVOS	15,462			
OBLIGACIONES SUBORDINADAS	-			
GANANCIAS Y PÉRDIDAS POR FUSIÓN	-			
VALUACIÓN DE ACTIVOS DE RECUPERACIÓN DUDOSA	-			
PROVISION DE BENEFICIOS A EMPLEADOS	-			
AJUSTES AL IMPUESTO SOBRE LA RENTA	-			
GANANCIAS O PÉRDIDAS POR CAMBIOS EN EL VALOR DE MERCADO DE LAS INVERSIONES	-			
RESULTADOS DE EJERCICIOS ANTERIORES	51,810			
RESULTADOS DEL EJERCICIO	9,185			
TOTAL IGUAL A LA SUMA DEL ACTIVO	4,801,564			
ESTADO DE RESULTADOS	-			
PRODUCTOS FINANCIEROS	59,759			
GASTOS FINANCIEROS	24,718			
MARGEN POR INVERSIÓN	35,041			
PRODUCTOS POR SERVICIOS	8,189			
GASTOS POR SERVICIOS	250			
MARGEN POR SERVICIOS	7,939			
OTROS PRODUCTOS Y GASTOS DE OPERACIÓN	-			
Productos	4,341			
Gastos	3,562			
MARGEN OTROS PRODUCTOS Y GASTOS DE OPERACIÓN	780			
MARGEN OPERACIONAL BRUTO	43,759			
GASTOS DE ADMINISTRACIÓN	31,871			
MARGEN OPERACIONAL NETO	11,888			
PRODUCTOS Y GASTOS EXTRAORDINARIOS	851			
Productos Extraordinarios	1,088			
Gastos Extraordinarios	237			
PRODUCTOS Y GASTOS DE EJERCICIOS ANTERIORES	-13			
Productos de Ejercicios Anteriores	12			
Gastos de Ejercicios Anteriores	24			
GANANCIA (PÉRDIDA) BRUTA	12,726			
IMPUESTO SOBRE LA RENTA	3,542			
GANANCIA (PÉRDIDA) NETA	9,185			

BANCO REFORMADOR, S. A.

AL 28 DE FEBRERO DE 2013

(Cifras en miles de Quetzales)

ACTIVO	10,413,723	TASAS DE INTERÉS PROMEDIO PONDERADAS	MONEDA NACIONAL	MONEDA EXTRANJERA
DISPONIBILIDADES	1,614,866	OPERACIONES ACTIVAS		
Caja	158,311	Préstamos	8.54 %	6.39 %
Banco Central	947,539	Documentos Descontados	9.46 %	6.46 %
Bancos del País	186,824	OPERACIONES PASIVAS		
Bancos del Exterior	184,528	Depósitos Monetarios	.83 %	.57 %
Cheques a Compensar	137,664	Depósitos de Ahorro	2.58 %	1.72 %
Giros sobre el Exterior	-	Depósitos a Plazo	7.11 %	3.66 %
INVERSIONES	2,052,508	Bonos	.00 %	.00 %
En Títulos-Valores para Negociación	-	Pagarés Financieros	.00 %	.00 %
En Títulos-Valores para la Venta	55,810	Obligaciones Subordinadas	.00 %	.00 %
En Títulos-Valores para su Vencimiento	1,986,219	Obligaciones Financieras con Restricciones	.00 %	.00 %
Operaciones de Reporto	10,336	Obligaciones Convertibles en Acciones	.00 %	.00 %
Certificados de Participación	-	ENCAJE LEGAL	MONEDA NACIONAL	MONEDA EXTRANJERA /1
Intereses Pagados en Compra de Valores	143	ENCAJE COMPUTABLE	906,596	30,005
SUMA	2,052,508	ENCAJE REQUERIDO	905,358	29,409
(-) Estimaciones por Valuación	-	POSICIÓN	1,237	595
CARTERA DE CRÉDITOS	6,205,248	CARTERA DE CRÉDITOS	MONEDA NACIONAL	MONEDA EXTRANJERA
Vigente	6,230,721	TOTAL DE CARTERA DE CRÉDITOS (BRUTA)	100.00 %	100.00 %
Vencidos	90,169	Vigente	98.06 %	99.46 %
SUMA	6,320,890	Vencidos en Proceso de Prórroga	.15 %	.05 %
(-) Estimaciones Por Valuación	115,642	Vencidos en Cobro Administrativo	.59 %	.22 %
PRODUCTOS FINANCIEROS POR COBRAR	74,859	Vencidos en Cobro Judicial	1.19 %	27 %
CUENTAS POR COBRAR (Neto)	55,621	Monto total de Cartera de Créditos (Bruta)	4,012,894	2,307,996
ACTIVOS REALIZABLES (Neto)	111,703			
INVERSIONES PERMANENTES (Neto)	54,889	DEPÓSITOS	MONEDA NACIONAL	MONEDA EXTRANJERA
OTRAS INVERSIONES (Neto)	9,842	No. de Cuentas Depósitos Monetarios	124,304	5,150
SUCURSALES, CASA MATRIZ Y DEPARTAMENTOS ADSCRITOS	-	Monto Depósitos Monetarios	2,072,491	665,687
INMUEBLES Y MUEBLES (Neto)	192,802	No. de Cuentas Depósitos de Ahorro	245,279	7,292
CARGOS DIFERIDOS (Neto)	41,385	Monto Depósitos de Ahorro	1,373,357	243,604
PASIVO	9,477,288	No. de Cuentas Depósitos a Plazo	7,042	650
OBLIGACIONES DEPOSITARIAS	7,782,185	Monto Depósitos a Plazo	2,822,222	587,421
Depósitos Monetarios	2,738,178	No. de Cuentas a la Orden	4,591	0
Depósitos de Ahorro	1,616,961	Monto Depósitos a la Orden	1,007	0
Depósitos a Plazo	3,409,643	No. de Cuentas Depósitos con Restricciones	3,996	217
Depósitos a la Orden	1,007	Monto Depósitos con Restricciones	15,350	1,047
Depósitos con Restricciones	16,397	No. de Obligaciones Financieras	0	0
CRÉDITOS OBTENIDOS	1,397,275	Monto Obligaciones Financieras	0	0
Del Banco Central	-	POSICIÓN PATRIMONIAL		
De Instituciones Financieras Nacionales	110,000	CAPITAL COMPUTABLE	957,745	
De Instituciones Financieras Extranjeras	1,287,275	CAPITAL REQUERIDO	705,091	
Organismos Internacionales	-	POSICIÓN	252,653	
OBLIGACIONES FINANCIERAS	-	INDICADORES FINANCIEROS		
GASTOS FINANCIEROS POR PAGAR	36,362	LIQUIDEZ		
CUENTAS POR PAGAR	206,811	Encaje Computable en relación a los Depósitos		
PROVISIONES	4,216	Moneda Nacional	14.43%	
SUCURSALES, CASA MATRIZ Y DEPARTAMENTOS ADSCRITOS	-	Moneda Extranjera	15.69%	
OTRAS OBLIGACIONES	-	Liquidez Inmediata	20.75 %	
CRÉDITOS DIFERIDOS	6,497	SOLVENCIA		
SUMA	9,433,346	Patrimonio en relación a Activos	8.99 %	
OTRAS CUENTAS ACREEDORAS	43,942	Patrimonio en relación a Cartera de Créditos	14.81 %	
CAPITAL CONTABLE	936,435	Patrimonio en relación a las Captaciones	12.03 %	
CAPITAL PAGADO	432,500	RENTABILIDAD		
Capital Autorizado	800,000	Rentabilidad sobre Patrimonio	16.03 %	
(-) Capital No Pagado	367,500	Rentabilidad sobre Activos	1.44 %	
Casa Matriz, Capital Asignado	-	Eficiencia	38.06 %	
APORTACIONES PERMANENTES	-	CALIDAD DE ACTIVOS		
RESERVA DE CAPITAL	373,142	Cartera Vigente en relación a Cartera Bruta	98.57 %	
RESERVAS PARA ACTIVOS EXTRAORDINARIOS	-	Cobertura de Cartera Crediticia en Riesgo	129.37 %	
REVALUACIÓN DE ACTIVOS	34,221			
OBLIGACIONES SUBORDINADAS	84,067			
GANANCIAS Y PÉRDIDAS POR FUSIÓN	-			
VALUACIÓN DE ACTIVOS DE RECUPERACIÓN DUDOSA	12,590			
PROVISION DE BENEFICIOS A EMPLEADOS	-			
AJUSTES AL IMPUESTO SOBRE LA RENTA	-			
GANANCIAS O PÉRDIDAS POR CAMBIOS EN EL VALOR DE MERCADO	81			
DE LAS INVERSIONES	-			
RESULTADOS DE EJERCICIOS ANTERIORES	-			
RESULTADOS DEL EJERCICIO	25,014			
TOTAL IGUAL A LA SUMA DEL ACTIVO	10,413,723			
ESTADO DE RESULTADOS	-			
PRODUCTOS FINANCIEROS	107,452			
GASTOS FINANCIEROS	55,437			
MARGEN POR INVERSIÓN	52,015			
PRODUCTOS POR SERVICIOS	6,555			
GASTOS POR SERVICIOS	1,057			
MARGEN POR SERVICIOS	5,498			
OTROS PRODUCTOS Y GASTOS DE OPERACIÓN	-			
Productos	9,356			
Gastos	3,542			
MARGEN OTROS PRODUCTOS Y GASTOS DE OPERACIÓN	5,814			
MARGEN OPERACIONAL BRUTO	63,327			
GASTOS DE ADMINISTRACIÓN	39,222			
MARGEN OPERACIONAL NETO	24,104			
PRODUCTOS Y GASTOS EXTRAORDINARIOS	967			
Productos Extraordinarios	990			
Gastos Extraordinarios	23			
PRODUCTOS Y GASTOS DE EJERCICIOS ANTERIORES	-58			
Productos de Ejercicios Anteriores	16			
Gastos de Ejercicios Anteriores	73			
GANANCIA (PÉRDIDA) BRUTA	25,014			
IMPUESTO SOBRE LA RENTA	-			
GANANCIA (PÉRDIDA) NETA	25,014			

AL 28 DE FEBRERO DE 2013

(Cifras en miles de Quetzales)

ACTIVO	368,289	TASAS DE INTERÉS PROMEDIO PONDERADAS	MONEDA NACIONAL	MONEDA EXTRANJERA
DISPONIBILIDADES	38,251	OPERACIONES ACTIVAS		
Caja	2,871	Préstamos	11.02 %	9.14 %
Banco Central	24,451	Documentos Descontados	.00 %	.00 %
Bancos del País	2,615	OPERACIONES PASIVAS		
Bancos del Exterior	722	Depósitos Monetarios	2.61 %	.00 %
Cheques a Compensar	7,591	Depósitos de Ahorro	2.90 %	.05 %
Giros sobre el Exterior	-	Depósitos a Plazo	7.41 %	.00 %
INVERSIONES	278,440	Bonos	.00 %	.00 %
En Títulos-Valores para Negociación	-	Pagarés Financieros	.00 %	.00 %
En Títulos-Valores para la Venta	256,393	Obligaciones Subordinadas	.00 %	.00 %
En Títulos-Valores para su Vencimiento	43,382	Obligaciones Financieras con Restricciones	.00 %	.00 %
Operaciones de Reporto	-	Obligaciones Convertibles en Acciones	.00 %	.00 %
Certificados de Participación	-	ENCAJE LEGAL	MONEDA NACIONAL	MONEDA EXTRANJERA /1
Intereses Pagados en Compra de Valores	-	ENCAJE COMPUTABLE	27,461	131
SUMA	299,775	ENCAJE REQUERIDO	26,775	59
(-) Estimaciones por Valuación	21,335	POSICIÓN	687	71
CARTERA DE CRÉDITOS	12,598	CARTERA DE CRÉDITOS	MONEDA NACIONAL	MONEDA EXTRANJERA
Vigente	12,898	TOTAL DE CARTERA DE CREDITOS (BRUTA)	100.00 %	100.00 %
Vencidos	-	Vigente	100.00 %	100.00 %
SUMA	12,898	Vencidos en Proceso de Prórroga	.00 %	.00 %
(-) Estimaciones Por Valuación	300	Vencidos en Cobro Administrativo	.00 %	.00 %
PRODUCTOS FINANCIEROS POR COBRAR	1,377	Vencidos en Cobro Judicial	.00 %	.00 %
CUENTAS POR COBRAR (Neto)	7,978	Monto total de Cartera de Créditos (Bruta)	8,676	4,221
ACTIVOS REALIZABLES (Neto)	6,100			
INVERSIONES PERMANENTES (Neto)	10,923	DEPÓSITOS	MONEDA NACIONAL	MONEDA EXTRANJERA
OTRAS INVERSIONES (Neto)	322	No. de Cuentas Depósitos Monetarios	2,386	0
SUCURSALES, CASA MATRIZ Y DEPARTAMENTOS ADSCRITOS	-	Monto Depósitos Monetarios	55,846	0
INMUEBLES Y MUEBLES (Neto)	10,931	No. de Cuentas Depósitos de Ahorro	15,875	89
CARGOS DIFERIDOS (Neto)	1,370	Monto Depósitos de Ahorro	51,447	3,263
PASIVO	277,789	No. de Cuentas Depósitos a Plazo	179	0
OBLIGACIONES DEPOSITARIAS	202,891	Monto Depósitos a Plazo	91,902	0
Depósitos Monetarios	55,846	No. de Cuentas a la Orden	2,000	0
Depósitos de Ahorro	54,710	Monto Depósitos a la Orden	92	0
Depósitos a Plazo	91,902	No. de Cuentas Depósitos con Restricciones	643	0
Depósitos a la Orden	92	Monto Depósitos con Restricciones	342	0
Depósitos con Restricciones	342	No. de Obligaciones Financieras	0	0
CRÉDITOS OBTENIDOS	44,039	Monto Obligaciones Financieras	0	0
Del Banco Central	-	POSICIÓN PATRIMONIAL		
De Instituciones Financieras Nacionales	-	CAPITAL COMPUTABLE	80,463	
De Instituciones Financieras Extranjeras	44,039	CAPITAL REQUERIDO	23,140	
Organismos Internacionales	-	POSICIÓN	57,323	
OBLIGACIONES FINANCIERAS	-	INDICADORES FINANCIEROS		
GASTOS FINANCIEROS POR PAGAR	431	LIQUIDEZ		
CUENTAS POR PAGAR	14,875	Encaje Computable en relación a los Depósitos		
PROVISIONES	3,350	Moneda Nacional	13.76%	
SUCURSALES, CASA MATRIZ Y DEPARTAMENTOS ADSCRITOS	-	Moneda Extranjera	31.38%	
OTRAS OBLIGACIONES	-	Liquidez Inmediata	18.85 %	
CRÉDITOS DIFERIDOS	22	SOLVENCIA		
SUMA	265,609	Patrimonio en relación a Activos	24.57 %	
OTRAS CUENTAS ACREEDORAS	12,180	Patrimonio en relación a Cartera de Créditos	701.69 %	
CAPITAL CONTABLE	90,501	Patrimonio en relación a las Captaciones	44.61 %	
CAPITAL PAGADO	80,593	RENTABILIDAD		
Capital Autorizado	200,000	Rentabilidad sobre Patrimonio	13.11 %	
(-) Capital No Pagado	119,407	Rentabilidad sobre Activos	3.22 %	
Casa Matriz, Capital Asignado	-	Eficiencia	28.34 %	
APORTACIONES PERMANENTES	-	CALIDAD DE ACTIVOS		
RESERVA DE CAPITAL	7,973	Cartera Vigente en relación a Cartera Bruta	100.00 %	
RESERVAS PARA ACTIVOS EXTRAORDINARIOS	-	Cobertura de Cartera Crediticia en Riesgo	.00 %	
REVALUACIÓN DE ACTIVOS	257			
OBLIGACIONES SUBORDINADAS	-			
GANANCIAS Y PÉRDIDAS POR FUSIÓN	-			
VALUACIÓN DE ACTIVOS DE RECUPERACIÓN DUDOSA	300			
PROVISION DE BENEFICIOS A EMPLEADOS	-			
AJUSTES AL IMPUESTO SOBRE LA RENTA	-			
GANANCIAS O PÉRDIDAS POR CAMBIOS EN EL VALOR DE MERCADO	-			
DE LAS INVERSIONES	-			
RESULTADOS DE EJERCICIOS ANTERIORES	-			
RESULTADOS DEL EJERCICIO	1,978			
TOTAL IGUAL A LA SUMA DEL ACTIVO	368,289			
ESTADO DE RESULTADOS	-			
PRODUCTOS FINANCIEROS	7,288			
GASTOS FINANCIEROS	1,851			
MARGEN POR INVERSIÓN	5,437			
PRODUCTOS POR SERVICIOS	432			
GASTOS POR SERVICIOS	-			
MARGEN POR SERVICIOS	432			
OTROS PRODUCTOS Y GASTOS DE OPERACIÓN	-			
Productos	674			
Gastos	-			
MARGEN OTROS PRODUCTOS Y GASTOS DE OPERACIÓN	674			
MARGEN OPERACIONAL BRUTO	6,543			
GASTOS DE ADMINISTRACIÓN	4,688			
MARGEN OPERACIONAL NETO	1,854			
PRODUCTOS Y GASTOS EXTRAORDINARIOS	367			
Productos Extraordinarios	412			
Gastos Extraordinarios	45			
PRODUCTOS Y GASTOS DE EJERCICIOS ANTERIORES	-			
Productos de Ejercicios Anteriores	-			
Gastos de Ejercicios Anteriores	-			
GANANCIA (PÉRDIDA) BRUTA	2,221			
IMPUESTO SOBRE LA RENTA	244			
GANANCIA (PÉRDIDA) NETA	1,978			

BANCO FICHO SA GUATEMALA, S. A.

AL 28 DE FEBRERO DE 2013
(Cifras en miles de Quetzales)

ACTIVO	736,822	TASAS DE INTERÉS PROMEDIO PONDERADAS	MONEDA NACIONAL	MONEDA EXTRANJERA
DISPONIBILIDADES	163,418	OPERACIONES ACTIVAS		
Caja	9,553	Préstamos	11.32 %	7.99 %
Banco Central	73,603	Documentos Descontados	.00 %	.00 %
Bancos del País	20,138	OPERACIONES PASIVAS		
Bancos del Exterior	54,877	Depósitos Monetarios	2.86 %	.00 %
Cheques a Compensar	5,247	Depósitos de Ahorro	4.55 %	2.57 %
Giros sobre el Exterior	-	Depósitos a Plazo	7.75 %	3.29 %
INVERSIONES	54,625	Bonos	7.73 %	4.15 %
En Títulos-Valores para Negociación	-	Pagarés Financieros	.00 %	.00 %
En Títulos-Valores para la Venta	11,248	Obligaciones Subordinadas	.00 %	.00 %
En Títulos-Valores para su Vencimiento	43,378	Obligaciones Financieras con Restricciones	.00 %	.00 %
Operaciones de Reporto	-	Obligaciones Convertibles en Acciones	.00 %	.00 %
Certificados de Participación	-	ENCAJE LEGAL	MONEDA NACIONAL	MONEDA EXTRANJERA /1
Intereses Pagados en Compra de Valores	-	ENCAJE COMPUTABLE	41,666	4,422
SUMA	54,625	ENCAJE REQUERIDO	36,613	3,044
(-) Estimaciones por Valuación	-	POSICIÓN	5,054	1,378
CARTERA DE CRÉDITOS	407,797	CARTERA DE CRÉDITOS	MONEDA NACIONAL	MONEDA EXTRANJERA
Vigente	408,559	TOTAL DE CARTERA DE CREDITOS (BRUTA)	100.00 %	100.00 %
Vencidos	7,245	Vigente	97.74 %	99.38 %
SUMA	415,804	Vencidos en Proceso de Prórroga	.00 %	.00 %
(-) Estimaciones Por Valuación	8,007	Vencidos en Cobro Administrativo	2.25 %	.62 %
PRODUCTOS FINANCIEROS POR COBRAR	1,203	Vencidos en Cobro Judicial	.00 %	.00 %
CUENTAS POR COBRAR (Neto)	23,124	Monto total de Cartera de Créditos (Bruta)	285,179	130,625
ACTIVOS REALIZABLES (Neto)	9,603			
INVERSIONES PERMANENTES (Neto)	371	DEPÓSITOS	MONEDA NACIONAL	MONEDA EXTRANJERA
OTRAS INVERSIONES (Neto)	4,208	No. de Cuentas Depósitos Monetarios	1,162	248
SUCURSALES, CASA MATRIZ Y DEPARTAMENTOS ADSCRITOS	-	Monto Depósitos Monetarios	53,072	56,645
INMUEBLES Y MUEBLES (Neto)	64,342	No. de Cuentas Depósitos de Ahorro	1,164	88
CARGOS DIFERIDOS (Neto)	8,129	Monto Depósitos de Ahorro	11,241	8,553
PASIVO	576,510	No. de Cuentas Depósitos a Plazo	89	31
OBLIGACIONES DEPOSITARIAS	422,764	Monto Depósitos a Plazo	180,971	107,771
Depósitos Monetarios	109,717	No. de Cuentas a la Orden	0	0
Depósitos de Ahorro	19,794	Monto Depósitos a la Orden	0	0
Depósitos a Plazo	288,742	No. de Cuentas Depósitos con Restricciones	42	1
Depósitos a la Orden	-	Monto Depósitos con Restricciones	4,510	1
Depósitos con Restricciones	4,511	No. de Obligaciones Financieras	5	10
CRÉDITOS OBTENIDOS	45,000	Monto Obligaciones Financieras	30,780	46,066
Del Banco Central	-	POSICIÓN PATRIMONIAL		
De Instituciones Financieras Nacionales	45,000	CAPITAL COMPUTABLE	160,485	
De Instituciones Financieras Extranjeras	-	CAPITAL REQUERIDO	68,198	
Organismos Internacionales	-	POSICIÓN	92,286	
OBLIGACIONES FINANCIERAS	76,846	INDICADORES FINANCIEROS		
GASTOS FINANCIEROS POR PAGAR	634	LIQUIDEZ		
CUENTAS POR PAGAR	25,520	Encaje Computable en relación a los Depósitos		
PROVISIONES	3,638	Moneda Nacional	16.68%	
SUCURSALES, CASA MATRIZ Y DEPARTAMENTOS ADSCRITOS	-	Moneda Extranjera	20.03%	
OTRAS OBLIGACIONES	-	Liquidez Inmediata	32.71 %	
CRÉDITOS DIFERIDOS	1	SOLVENCIA		
SUMA	574,403	Patrimonio en relación a Activos	21.76 %	
OTRAS CUENTAS ACREEDORAS	2,107	Patrimonio en relación a Cartera de Créditos	38.55 %	
CAPITAL CONTABLE	160,312	Patrimonio en relación a las Captaciones	32.09 %	
CAPITAL PAGADO	134,568	RENTABILIDAD		
Capital Autorizado	200,000	Rentabilidad sobre Patrimonio	-10.64 %	
(-) Capital No Pagado	65,432	Rentabilidad sobre Activos	-2.32 %	
Casa Matriz, Capital Asignado	-	Eficiencia	-18.27 %	
APORTACIONES PERMANENTES	-	CALIDAD DE ACTIVOS		
RESERVA DE CAPITAL	12,218	Cartera Vigente en relación a Cartera Bruta	98.26 %	
RESERVAS PARA ACTIVOS EXTRAORDINARIOS	-	Cobertura de Cartera Crediticia en Riesgo	185.40 %	
REVALUACIÓN DE ACTIVOS	-			
OBLIGACIONES SUBORDINADAS	-			
GANANCIAS Y PÉRDIDAS POR FUSIÓN	-			
VALUACIÓN DE ACTIVOS DE RECUPERACIÓN DUDOSA	2,789			
PROVISION DE BENEFICIOS A EMPLEADOS	-			
AJUSTES AL IMPUESTO SOBRE LA RENTA	-			
GANANCIAS O PÉRDIDAS POR CAMBIOS EN EL VALOR DE MERCADO DE LAS INVERSIONES	-			
RESULTADOS DE EJERCICIOS ANTERIORES	19,158			
RESULTADOS DEL EJERCICIO	-2,843			
TOTAL IGUAL A LA SUMA DEL ACTIVO	736,822			
	-			
ESTADO DE RESULTADOS	-			
PRODUCTOS FINANCIEROS	27,612			
GASTOS FINANCIEROS	5,049			
MARGEN POR INVERSIÓN	22,563			
PRODUCTOS POR SERVICIOS	74			
GASTOS POR SERVICIOS	6,499			
MARGEN POR SERVICIOS	-6,425			
OTROS PRODUCTOS Y GASTOS DE OPERACIÓN	-			
Productos	724			
Gastos	497			
MARGEN OTROS PRODUCTOS Y GASTOS DE OPERACIÓN	228			
MARGEN OPERACIONAL BRUTO	16,366			
GASTOS DE ADMINISTRACIÓN	19,357			
MARGEN OPERACIONAL NETO	-2,991			
PRODUCTOS Y GASTOS EXTRAORDINARIOS	188			
Productos Extraordinarios	262			
Gastos Extraordinarios	74			
PRODUCTOS Y GASTOS DE EJERCICIOS ANTERIORES	-40			
Productos de Ejercicios Anteriores	210			
Gastos de Ejercicios Anteriores	251			
GANANCIA (PÉRDIDA) BRUTA	-2,843			
IMPUESTO SOBRE LA RENTA	-			
GANANCIA (PÉRDIDA) NETA	-2,843			

BANCO PROMERICA, S. A.

AL 28 DE FEBRERO DE 2013

(Cifras en miles de Quetzales)

ACTIVO	2,612,027	TASAS DE INTERÉS PROMEDIO PONDERADAS	MONEDA NACIONAL	MONEDA EXTRANJERA
DISPONIBILIDADES	344,841	OPERACIONES ACTIVAS		
Caja	21,598	Préstamos	19.97 %	7.61 %
Banco Central	279,320	Documentos Descontados	11.00 %	7.50 %
Bancos del País	5,413	OPERACIONES PASIVAS		
Bancos del Exterior	16,375	Depósitos Monetarios	1.08 %	2.17 %
Cheques a Compensar	22,134	Depósitos de Ahorro	4.12 %	1.89 %
Giros sobre el Exterior	-	Depósitos a Plazo	8.22 %	3.93 %
INVERSIONES	267,503	Bonos	.00 %	.00 %
En Títulos-Valores para Negociación	-	Pagarés Financieros	.00 %	.00 %
En Títulos-Valores para la Venta	232,248	Obligaciones Subordinadas	.00 %	8.03 %
En Títulos-Valores para su Vencimiento	35,255	Obligaciones Financieras con Restricciones	.00 %	.00 %
Operaciones de Reporto	-	Obligaciones Convertibles en Acciones	.00 %	.00 %
Certificados de Participación	-	ENCAJE LEGAL	MONEDA NACIONAL	MONEDA EXTRANJERA /1
Intereses Pagados en Compra de Valores	-	ENCAJE COMPUTABLE	242,081	11,960
SUMA	267,503	ENCAJE REQUERIDO	241,650	9,398
(-) Estimaciones por Valuación	-	POSICIÓN	431	2,563
CARTERA DE CRÉDITOS	1,842,853	CARTERA DE CRÉDITOS	MONEDA NACIONAL	MONEDA EXTRANJERA
Vigente	1,864,969	TOTAL DE CARTERA DE CREDITOS (BRUTA)	100.00 %	100.00 %
Vencidos	27,306	Vigente	98.06 %	99.94 %
SUMA	1,892,274	Vencidos en Proceso de Prórroga	.00 %	.00 %
(-) Estimaciones Por Valuación	49,421	Vencidos en Cobro Administrativo	1.94 %	.06 %
PRODUCTOS FINANCIEROS POR COBRAR	10,620	Vencidos en Cobro Judicial	.00 %	.00 %
CUENTAS POR COBRAR (Neto)	43,381	Monto total de Cartera de Créditos (Bruta)	1,390,066	502,208
ACTIVOS REALIZABLES (Neto)	931			
INVERSIONES PERMANENTES (Neto)	584	DEPÓSITOS	MONEDA NACIONAL	MONEDA EXTRANJERA
OTRAS INVERSIONES (Neto)	-	No. de Cuentas Depósitos Monetarios	31,413	2,428
SUCURSALES, CASA MATRIZ Y DEPARTAMENTOS ADSCRITOS	-	Monto Depósitos Monetarios	151,655	211,200
INMUEBLES Y MUEBLES (Neto)	63,202	No. de Cuentas Depósitos de Ahorro	80,202	713
CARGOS DIFERIDOS (Neto)	38,113	Monto Depósitos de Ahorro	79,669	41,352
PASIVO	2,378,558	No. de Cuentas Depósitos a Plazo	2,167	355
OBLIGACIONES DEPOSITARIAS	2,191,075	Monto Depósitos a Plazo	1,458,048	248,350
Depósitos Monetarios	362,855	No. de Cuentas a la Orden	4,902	312
Depósitos de Ahorro	121,021	Monto Depósitos a la Orden	153	6
Depósitos a Plazo	1,706,398	No. de Cuentas Depósitos con Restricciones	746	26
Depósitos a la Orden	159	Monto Depósitos con Restricciones	333	309
Depósitos con Restricciones	642	No. de Obligaciones Financieras	0	0
CRÉDITOS OBTENIDOS	19,603	Monto Obligaciones Financieras	0	0
Del Banco Central	-	POSICIÓN PATRIMONIAL		
De Instituciones Financieras Nacionales	-	CAPITAL COMPUTABLE	307,881	
De Instituciones Financieras Extranjeras	15,685	CAPITAL REQUERIDO	238,310	
Organismos Internacionales	3,917	POSICIÓN	69,571	
OBLIGACIONES FINANCIERAS	-	INDICADORES FINANCIEROS		
GASTOS FINANCIEROS POR PAGAR	18,729	LIQUIDEZ		
CUENTAS POR PAGAR	73,109	Encaje Computable en relación a los Depósitos		
PROVISIONES	4,714	Moneda Nacional	14.33%	
SUCURSALES, CASA MATRIZ Y DEPARTAMENTOS ADSCRITOS	-	Moneda Extranjera	18.69%	
OTRAS OBLIGACIONES	47,006	Liquidez Inmediata	15.74 %	
CRÉDITOS DIFERIDOS	15,838	SOLVENCIA		
SUMA	2,370,074	Patrimonio en relación a Activos	8.94 %	
OTRAS CUENTAS ACREEDORAS	8,484	Patrimonio en relación a Cartera de Créditos	12.34 %	
CAPITAL CONTABLE	233,469	Patrimonio en relación a las Captaciones	10.66 %	
CAPITAL PAGADO	154,770	RENTABILIDAD		
Capital Autorizado	200,000	Rentabilidad sobre Patrimonio	31.83 %	
(-) Capital No Pagado	45,230	Rentabilidad sobre Activos	2.84 %	
Casa Matriz, Capital Asignado	-	Eficiencia	26.14 %	
APORTACIONES PERMANENTES	-	CALIDAD DE ACTIVOS		
RESERVA DE CAPITAL	7,165	Cartera Vigente en relación a Cartera Bruta	98.56 %	
RESERVAS PARA ACTIVOS EXTRAORDINARIOS	-	Cobertura de Cartera Crediticia en Riesgo	200.73 %	
REVALUACIÓN DE ACTIVOS	-			
OBLIGACIONES SUBORDINADAS	-			
GANANCIAS Y PÉRDIDAS POR FUSIÓN	-			
VALUACIÓN DE ACTIVOS DE RECUPERACIÓN DUDOSA	-			
PROVISION DE BENEFICIOS A EMPLEADOS	-			
AJUSTES AL IMPUESTO SOBRE LA RENTA	-			
GANANCIAS O PÉRDIDAS POR CAMBIOS EN EL VALOR DE MERCADO DE LAS INVERSIONES	-			
RESULTADOS DE EJERCICIOS ANTERIORES	59,149			
RESULTADOS DEL EJERCICIO	12,385			
TOTAL IGUAL A LA SUMA DEL ACTIVO	2,612,027			
ESTADO DE RESULTADOS	-			
PRODUCTOS FINANCIEROS	82,642			
GASTOS FINANCIEROS	23,837			
MARGEN POR INVERSIÓN	58,805			
PRODUCTOS POR SERVICIOS	10,547			
GASTOS POR SERVICIOS	11,961			
MARGEN POR SERVICIOS	-1,414			
OTROS PRODUCTOS Y GASTOS DE OPERACIÓN	-			
Productos	1,490			
Gastos	19,051			
MARGEN OTROS PRODUCTOS Y GASTOS DE OPERACIÓN	-17,561			
MARGEN OPERACIONAL BRUTO	39,830			
GASTOS DE ADMINISTRACIÓN	29,418			
MARGEN OPERACIONAL NETO	10,412			
PRODUCTOS Y GASTOS EXTRAORDINARIOS	2,002			
Productos Extraordinarios	2,402			
Gastos Extraordinarios	400			
PRODUCTOS Y GASTOS DE EJERCICIOS ANTERIORES	-29			
Productos de Ejercicios Anteriores	12			
Gastos de Ejercicios Anteriores	41			
GANANCIA (PÉRDIDA) BRUTA	12,385			
IMPUESTO SOBRE LA RENTA	-			
GANANCIA (PÉRDIDA) NETA	12,385			

BANCO DE ANTIGUA, S. A.
AL 28 DE FEBRERO DE 2013
(Cifras en miles de Quetzales)

ACTIVO	1,425,177	TASAS DE INTERÉS PROMEDIO PONDERADAS	MONEDA NACIONAL	MONEDA EXTRANJERA
DISPONIBILIDADES	174,104	OPERACIONES ACTIVAS		
Caja	20,581	Préstamos	34.63 %	.00 %
Banco Central	149,673	Documentos Descontados	.00 %	.00 %
Bancos del País	718	OPERACIONES PASIVAS		
Bancos del Exterior	1,057	Depósitos Monetarios	.00 %	.00 %
Cheques a Compensar	2,075	Depósitos de Ahorro	1.68 %	.99 %
Giros sobre el Exterior	-	Depósitos a Plazo	8.57 %	2.93 %
INVERSIONES	204,084	Bonos	.00 %	.00 %
En Títulos-Valores para Negociación	-	Pagarés Financieros	.00 %	.00 %
En Títulos-Valores para la Venta	105,084	Obligaciones Subordinadas	.00 %	.00 %
En Títulos-Valores para su Vencimiento	99,000	Obligaciones Financieras con Restricciones	.00 %	.00 %
Operaciones de Reporto	-	Obligaciones Convertibles en Acciones	.00 %	.00 %
Certificados de Participación	-	ENCAJE LEGAL	MONEDA NACIONAL	MONEDA EXTRANJERA /1
Intereses Pagados en Compra de Valores	-	ENCAJE COMPUTABLE	164,807	211
SUMA	204,084	ENCAJE REQUERIDO	164,482	101
(-) Estimaciones por Valuación	-	POSICIÓN	325	110
CARTERA DE CRÉDITOS	951,920	CARTERA DE CRÉDITOS	MONEDA NACIONAL	MONEDA EXTRANJERA
Vigente	953,415	TOTAL DE CARTERA DE CREDITOS (BRUTA)	100.00 %	100.00 %
Vencidos	21,427	Vigente	97.80 %	99.34 %
SUMA	974,843	Vencidos en Proceso de Prórroga	.00 %	.00 %
(-) Estimaciones Por Valuación	22,923	Vencidos en Cobro Administrativo	2.20 %	.66 %
PRODUCTOS FINANCIEROS POR COBRAR	22,030	Vencidos en Cobro Judicial	.00 %	.00 %
CUENTAS POR COBRAR (Neto)	10,192	Monto total de Cartera de Créditos (Bruta)	973,692	1,151
ACTIVOS REALIZABLES (Neto)	-			
INVERSIONES PERMANENTES (Neto)	-	DEPÓSITOS	MONEDA NACIONAL	MONEDA EXTRANJERA
OTRAS INVERSIONES (Neto)	-	No. de Cuentas Depósitos Monetarios	0	0
SUCURSALES, CASA MATRIZ Y DEPARTAMENTOS ADSCRITOS	-	Monto Depósitos Monetarios	0	0
INMUEBLES Y MUEBLES (Neto)	6,227	No. de Cuentas Depósitos de Ahorro	7,227	157
CARGOS DIFERIDOS (Neto)	56,620	Monto Depósitos de Ahorro	52,430	1,504
PASIVO	1,245,951	No. de Cuentas Depósitos a Plazo	2,306	33
OBLIGACIONES DEPOSITARIAS	1,132,463	Monto Depósitos a Plazo	1,074,698	3,212
Depósitos Monetarios	-	No. de Cuentas a la Orden	9	0
Depósitos de Ahorro	53,934	Monto Depósitos a la Orden	333	0
Depósitos a Plazo	1,077,910	No. de Cuentas Depósitos con Restricciones	233	3
Depósitos a la Orden	333	Monto Depósitos con Restricciones	286	1
Depósitos con Restricciones	288	No. de Obligaciones Financieras	0	0
CRÉDITOS OBTENIDOS	-	Monto Obligaciones Financieras	0	0
Del Banco Central	-	POSICIÓN PATRIMONIAL		
De Instituciones Financieras Nacionales	-	CAPITAL COMPUTABLE	179,496	
De Instituciones Financieras Extranjeras	-	CAPITAL REQUERIDO	117,506	
Organismos Internacionales	-	POSICIÓN	61,990	
OBLIGACIONES FINANCIERAS	-	INDICADORES FINANCIEROS		
GASTOS FINANCIEROS POR PAGAR	15,955	LIQUIDEZ		
CUENTAS POR PAGAR	49,038	Encaje Computable en relación a los Depósitos		
PROVISIONES	6,543	Moneda Nacional	14.61 %	
SUCURSALES, CASA MATRIZ Y DEPARTAMENTOS ADSCRITOS	-	Moneda Extranjera	35.05 %	
OTRAS OBLIGACIONES	-	Liquidez Inmediata	15.37 %	
CRÉDITOS DIFERIDOS	-	SOLVENCIA		
SUMA	1,203,999	Patrimonio en relación a Activos	12.58 %	
OTRAS CUENTAS ACREEDORAS	41,952	Patrimonio en relación a Cartera de Créditos	18.39 %	
CAPITAL CONTABLE	179,226	Patrimonio en relación a las Captaciones	15.83 %	
CAPITAL PAGADO	125,176	RENTABILIDAD		
Capital Autorizado	160,000	Rentabilidad sobre Patrimonio	32.85 %	
(-) Capital No Pagado	34,824	Rentabilidad sobre Activos	4.13 %	
Casa Matriz, Capital Asignado	-	Eficiencia	28.88 %	
APORTACIONES PERMANENTES	0	CALIDAD DE ACTIVOS		
RESERVA DE CAPITAL	26,895	Cartera Vigente en relación a Cartera Bruta	97.80 %	
RESERVAS PARA ACTIVOS EXTRAORDINARIOS	-	Cobertura de Cartera Crediticia en Riesgo	118.54 %	
REVALUACIÓN DE ACTIVOS	-			
OBLIGACIONES SUBORDINADAS	-			
GANANCIAS Y PÉRDIDAS POR FUSIÓN	-			
VALUACIÓN DE ACTIVOS DE RECUPERACIÓN DUDOSA	25,000			
PROVISION DE BENEFICIOS A EMPLEADOS	-			
AJUSTES AL IMPUESTO SOBRE LA RENTA	-			
GANANCIAS O PÉRDIDAS POR CAMBIOS EN EL VALOR DE MERCADO	-			
DE LAS INVERSIONES	-			
RESULTADOS DE EJERCICIOS ANTERIORES	42,341			
RESULTADOS DEL EJERCICIO	9,814			
TOTAL IGUAL A LA SUMA DEL ACTIVO	1,425,177			
ESTADO DE RESULTADOS	-			
PRODUCTOS FINANCIEROS	69,742			
GASTOS FINANCIEROS	15,880			
MARGEN POR INVERSIÓN	53,862			
PRODUCTOS POR SERVICIOS	2,435			
GASTOS POR SERVICIOS	1,465			
MARGEN POR SERVICIOS	970			
OTROS PRODUCTOS Y GASTOS DE OPERACIÓN	-			
Productos	3			
Gastos	11,993			
MARGEN OTROS PRODUCTOS Y GASTOS DE OPERACIÓN	-11,990			
MARGEN OPERACIONAL BRUTO	42,842			
GASTOS DE ADMINISTRACIÓN	30,468			
MARGEN OPERACIONAL NETO	12,374			
PRODUCTOS Y GASTOS EXTRAORDINARIOS	1,687			
Productos Extraordinarios	1,687			
Gastos Extraordinarios	-			
PRODUCTOS Y GASTOS DE EJERCICIOS ANTERIORES	162			
Productos de Ejercicios Anteriores	302			
Gastos de Ejercicios Anteriores	140			
GANANCIA (PÉRDIDA) BRUTA	14,223			
IMPUESTO SOBRE LA RENTA	4,409			
GANANCIA (PÉRDIDA) NETA	9,814			

BANCO DE AMÉRICA CENTRAL, S. A.

AL 28 DE FEBRERO DE 2013
(Cifras en miles de Quetzales)

ACTIVO	5,521,884	TASAS DE INTERÉS PROMEDIO PONDERADAS	MONEDA NACIONAL	MONEDA EXTRANJERA
DISPONIBILIDADES	1,192,034	OPERACIONES ACTIVAS		
Caja	165,112	Préstamos	8.34 %	6.61 %
Banco Central	644,498	Documentos Descontados	8.29 %	4.98 %
Bancos del País	23,503	OPERACIONES PASIVAS		
Bancos del Exterior	291,183	Depósitos Monetarios	1.80 %	.55 %
Cheques a Compensar	63,883	Depósitos de Ahorro	2.29 %	1.29 %
Giros sobre el Exterior	3,854	Depósitos a Plazo	7.38 %	3.24 %
INVERSIONES	546,594	Bonos	.00 %	.00 %
En Títulos-Valores para Negociación	-	Pagarés Financieros	.00 %	.00 %
En Títulos-Valores para la Venta	400,594	Obligaciones Subordinadas	.00 %	.00 %
En Títulos-Valores para su Vencimiento	-	Obligaciones Financieras con Restricciones	.00 %	.00 %
Operaciones de Reporto	146,000	Obligaciones Convertibles en Acciones	.00 %	.00 %
Certificados de Participación	-	ENCAJE LEGAL	MONEDA NACIONAL	MONEDA EXTRANJERA /1
Intereses Pagados en Compra de Valores	-	ENCAJE COMPUTABLE	362,828	49,291
SUMA	546,594	ENCAJE REQUERIDO	354,949	36,658
(-) Estimaciones por Valuación	-	POSICIÓN	7,879	12,633
CARTERA DE CRÉDITOS	3,662,831	CARTERA DE CRÉDITOS	MONEDA NACIONAL	MONEDA EXTRANJERA
Vigente	3,679,912	TOTAL DE CARTERA DE CRÉDITOS (BRUTA)	100.00 %	100.00 %
Vencidos	70,192	Vigente	97.99 %	98.28 %
SUMA	3,750,104	Vencidos en Proceso de Prórroga	.69 %	.00 %
(-) Estimaciones Por Valuación	87,273	Vencidos en Cobro Administrativo	.95 %	1.00 %
PRODUCTOS FINANCIEROS POR COBRAR	29,694	Vencidos en Cobro Judicial	.38 %	72 %
CUENTAS POR COBRAR (Neto)	82,102	Monto total de Cartera de Créditos (Bruta)	1,961,968	1,788,136
ACTIVOS REALIZABLES (Neto)	7,958			
INVERSIONES PERMANENTES (Neto)	396	DEPÓSITOS	MONEDA NACIONAL	MONEDA EXTRANJERA
OTRAS INVERSIONES (Neto)	275	No. de Cuentas Depósitos Monetarios	57,722	12,671
SUCURSALES, CASA MATRIZ Y DEPARTAMENTOS ADSCRITOS	-	Monto Depósitos Monetarios	1,368,328	1,503,221
INMUEBLES Y MUEBLES (Neto)	-	No. de Cuentas Depósitos de Ahorro	53,454	6,645
CARGOS DIFERIDOS (Neto)	-0	Monto Depósitos de Ahorro	148,011	199,837
PASIVO	4,825,610	No. de Cuentas Depósitos a Plazo	1,684	520
OBLIGACIONES DEPOSITARIAS	4,423,181	Monto Depósitos a Plazo	915,665	277,906
Depósitos Monetarios	2,871,550	No. de Cuentas a la Orden	2,767	452
Depósitos de Ahorro	347,848	Monto Depósitos a la Orden	1,640	816
Depósitos a Plazo	1,193,571	No. de Cuentas Depósitos con Restricciones	2,304	565
Depósitos a la Orden	2,456	Monto Depósitos con Restricciones	6,075	1,682
Depósitos con Restricciones	7,757	No. de Obligaciones Financieras	0	0
CRÉDITOS OBTENIDOS	247,283	Monto Obligaciones Financieras	0	0
Del Banco Central	-	POSICIÓN PATRIMONIAL		
De Instituciones Financieras Nacionales	-	CAPITAL COMPUTABLE	592,383	
De Instituciones Financieras Extranjeras	132,751	CAPITAL REQUERIDO	352,674	
Organismos Internacionales	114,532	POSICIÓN	239,710	
OBLIGACIONES FINANCIERAS	-	INDICADORES FINANCIEROS		
GASTOS FINANCIEROS POR PAGAR	12,383	LIQUIDEZ		
CUENTAS POR PAGAR	105,717	Encaje Computable en relación a los Depósitos		
PROVISIONES	6,400	Moneda Nacional	14.87%	
SUCURSALES, CASA MATRIZ Y DEPARTAMENTOS ADSCRITOS	-	Moneda Extranjera	19.47%	
OTRAS OBLIGACIONES	-	Liquidez Inmediata	26.95 %	
CRÉDITOS DIFERIDOS	442	SOLVENCIA		
SUMA	4,795,407	Patrimonio en relación a Activos	12.61 %	
OTRAS CUENTAS ACREEDORAS	30,202	Patrimonio en relación a Cartera de Créditos	18.57 %	
CAPITAL CONTABLE	696,274	Patrimonio en relación a las Captaciones	15.74 %	
CAPITAL PAGADO	250,000	RENTABILIDAD		
Capital Autorizado	400,000	Rentabilidad sobre Patrimonio	16.09 %	
(-) Capital No Pagado	150,000	Rentabilidad sobre Activos	2.03 %	
Casa Matriz, Capital Asignado	-	Eficiencia	65.02 %	
APORTACIONES PERMANENTES	-	CALIDAD DE ACTIVOS		
RESERVA DE CAPITAL	46,192	Cartera Vigente en relación a Cartera Bruta	98.13 %	
RESERVAS PARA ACTIVOS EXTRAORDINARIOS	-	Cobertura de Cartera Crediticia en Riesgo	109.63 %	
REVALUACIÓN DE ACTIVOS	-			
OBLIGACIONES SUBORDINADAS	-			
GANANCIAS Y PÉRDIDAS POR FUSIÓN	-			
VALUACIÓN DE ACTIVOS DE RECUPERACIÓN DUDOSA	-			
PROVISION DE BENEFICIOS A EMPLEADOS	-			
AJUSTES AL IMPUESTO SOBRE LA RENTA	-			
GANANCIAS O PÉRDIDAS POR CAMBIOS EN EL VALOR DE MERCADO DE LAS INVERSIONES	-			
RESULTADOS DE EJERCICIOS ANTERIORES	381,411			
RESULTADOS DEL EJERCICIO	18,672			
TOTAL IGUAL A LA SUMA DEL ACTIVO	5,521,884			
	-			
ESTADO DE RESULTADOS	-			
PRODUCTOS FINANCIEROS	61,062			
GASTOS FINANCIEROS	22,279			
MARGEN POR INVERSIÓN	38,783			
PRODUCTOS POR SERVICIOS	6,485			
GASTOS POR SERVICIOS	587			
MARGEN POR SERVICIOS	5,899			
OTROS PRODUCTOS Y GASTOS DE OPERACIÓN	-			
Productos	6,323			
Gastos	15,842			
MARGEN OTROS PRODUCTOS Y GASTOS DE OPERACIÓN	-9,519			
MARGEN OPERACIONAL BRUTO	35,163			
GASTOS DE ADMINISTRACIÓN	12,301			
MARGEN OPERACIONAL NETO	22,862			
PRODUCTOS Y GASTOS EXTRAORDINARIOS	16			
Productos Extraordinarios	88			
Gastos Extraordinarios	72			
PRODUCTOS Y GASTOS DE EJERCICIOS ANTERIORES	-15			
Productos de Ejercicios Anteriores	6			
Gastos de Ejercicios Anteriores	20			
GANANCIA (PÉRDIDA) BRUTA	22,863			
IMPUESTO SOBRE LA RENTA	4,191			
GANANCIA (PÉRDIDA) NETA	18,672			

BANCO CITIBANK DE GUATEMALA, S. A.

AL 28 DE FEBRERO DE 2013
(Cifras en miles de Quetzales)

ACTIVO	6,268,509	TASAS DE INTERÉS PROMEDIO PONDERADAS	MONEDA NACIONAL	MONEDA EXTRANJERA
DISPONIBILIDADES	884,396	OPERACIONES ACTIVAS		
Caja	101,386	Préstamos	18.40 %	6.29 %
Banco Central	479,054	Documentos Descontados	.00 %	.00 %
Bancos del País	15	OPERACIONES PASIVAS		
Bancos del Exterior	160,382	Depósitos Monetarios	1.65 %	.11 %
Cheques a Compensar	121,239	Depósitos de Ahorro	2.65 %	.55 %
Giros sobre el Exterior	22,320	Depósitos a Plazo	5.55 %	.84 %
INVERSIONES	1,334,151	Bonos	.00 %	.00 %
En Títulos-Valores para Negociación	-	Pagarés Financieros	.00 %	.00 %
En Títulos-Valores para la Venta	901,169	Obligaciones Subordinadas	.00 %	.00 %
En Títulos-Valores para su Vencimiento	-	Obligaciones Financieras con Restricciones	.00 %	.00 %
Operaciones de Reporto	432,982	Obligaciones Convertibles en Acciones	.00 %	.00 %
Certificados de Participación	-	ENCAJE LEGAL	MONEDA NACIONAL	MONEDA EXTRANJERA /1
Intereses Pagados en Compra de Valores	-	ENCAJE COMPUTABLE	381,733	33,476
SUMA	1,334,151	ENCAJE REQUERIDO	374,993	32,980
(-) Estimaciones por Valuación	-	POSICIÓN	6,740	497
CARTERA DE CRÉDITOS	3,729,467	CARTERA DE CRÉDITOS	MONEDA NACIONAL	MONEDA EXTRANJERA
Vigente	3,748,722	TOTAL DE CARTERA DE CRÉDITOS (BRUTA)	100.00 %	100.00 %
Vencidos	162,814	Vigente	95.10 %	97.87 %
SUMA	3,911,536	Vencidos en Proceso de Prórroga	.00 %	.53 %
(-) Estimaciones Por Valuación	182,069	Vencidos en Cobro Administrativo	4.41 %	.84 %
PRODUCTOS FINANCIEROS POR COBRAR	18,281	Vencidos en Cobro Judicial	.49 %	.76 %
CUENTAS POR COBRAR (Neto)	73,929	Monto total de Cartera de Créditos (Bruta)	2,866,500	1,045,036
ACTIVOS REALIZABLES (Neto)	18,970			
INVERSIONES PERMANENTES (Neto)	5,378	DEPÓSITOS	MONEDA NACIONAL	MONEDA EXTRANJERA
OTRAS INVERSIONES (Neto)	-	No. de Cuentas Depósitos Monetarios	30,097	6,124
SUCURSALES, CASA MATRIZ Y DEPARTAMENTOS ADSCRITOS	-	Monto Depósitos Monetarios	1,475,642	917,687
INMUEBLES Y MUEBLES (Neto)	174,924	No. de Cuentas Depósitos de Ahorro	69,186	13,293
CARGOS DIFERIDOS (Neto)	29,013	Monto Depósitos de Ahorro	313,989	609,398
PASIVO	5,009,129	No. de Cuentas Depósitos a Plazo	1,948	381
OBLIGACIONES DEPOSITARIAS	4,249,662	Monto Depósitos a Plazo	725,727	182,461
Depósitos Monetarios	2,393,329	No. de Cuentas a la Orden	1,921	1,171
Depósitos de Ahorro	923,387	Monto Depósitos a la Orden	3,005	1,359
Depósitos a Plazo	908,188	No. de Cuentas Depósitos con Restricciones	5,952	1,374
Depósitos a la Orden	4,364	Monto Depósitos con Restricciones	14,495	5,898
Depósitos con Restricciones	20,393	No. de Obligaciones Financieras	0	0
CRÉDITOS OBTENIDOS	426,973	Monto Obligaciones Financieras	0	0
Del Banco Central	-	POSICIÓN PATRIMONIAL		
De Instituciones Financieras Nacionales	-	CAPITAL COMPUTABLE	995,186	
De Instituciones Financieras Extranjeras	426,973	CAPITAL REQUERIDO	513,321	
Organismos Internacionales	-	POSICIÓN	481,866	
OBLIGACIONES FINANCIERAS	-	INDICADORES FINANCIEROS		
GASTOS FINANCIEROS POR PAGAR	13,467	LIQUIDEZ		
CUENTAS POR PAGAR	199,752	Encaje Computable en relación a los Depósitos		
PROVISIONES	103,338	Moneda Nacional	15.07%	
SUCURSALES, CASA MATRIZ Y DEPARTAMENTOS ADSCRITOS	-	Moneda Extranjera	15.28%	
OTRAS OBLIGACIONES	-	Liquidez Inmediata	20.81 %	
CRÉDITOS DIFERIDOS	4,722	SOLVENCIA		
SUMA	4,997,912	Patrimonio en relación a Activos	20.09 %	
OTRAS CUENTAS ACREEDORAS	11,217	Patrimonio en relación a Cartera de Créditos	32.20 %	
CAPITAL CONTABLE	1,259,380	Patrimonio en relación a las Captaciones	29.63 %	
CAPITAL PAGADO	443,389	RENTABILIDAD		
Capital Autorizado	1,000,000	Rentabilidad sobre Patrimonio	23.09 %	
(-) Capital No Pagado	556,611	Rentabilidad sobre Activos	4.64 %	
Casa Matriz, Capital Asignado	-	Eficiencia	29.05 %	
APORTACIONES PERMANENTES	-	CALIDAD DE ACTIVOS		
RESERVA DE CAPITAL	147,203	Cartera Vigente en relación a Cartera Bruta	95.84 %	
RESERVAS PARA ACTIVOS EXTRAORDINARIOS	-	Cobertura de Cartera Crediticia en Riesgo	113.87 %	
REVALUACIÓN DE ACTIVOS	16,716			
OBLIGACIONES SUBORDINADAS	-			
GANANCIAS Y PÉRDIDAS POR FUSIÓN	-			
VALUACIÓN DE ACTIVOS DE RECUPERACIÓN DUDOSA	62,562			
PROVISION DE BENEFICIOS A EMPLEADOS	75,956			
AJUSTES AL IMPUESTO SOBRE LA RENTA	-			
GANANCIAS O PÉRDIDAS POR CAMBIOS EN EL VALOR DE MERCADO DE LAS INVERSIONES	-1,759			
RESULTADOS DE EJERCICIOS ANTERIORES	743,891			
RESULTADOS DEL EJERCICIO	48,458			
TOTAL IGUAL A LA SUMA DEL ACTIVO	6,268,509			
ESTADO DE RESULTADOS	-			
PRODUCTOS FINANCIEROS	214,405			
GASTOS FINANCIEROS	31,372			
MARGEN POR INVERSIÓN	183,032			
PRODUCTOS POR SERVICIOS	11,423			
GASTOS POR SERVICIOS	841			
MARGEN POR SERVICIOS	10,582			
OTROS PRODUCTOS Y GASTOS DE OPERACIÓN	-			
Productos	17,694			
Gastos	68,882			
MARGEN OTROS PRODUCTOS Y GASTOS DE OPERACIÓN	-51,187			
MARGEN OPERACIONAL BRUTO	142,427			
GASTOS DE ADMINISTRACIÓN	101,052			
MARGEN OPERACIONAL NETO	41,375			
PRODUCTOS Y GASTOS EXTRAORDINARIOS	23,257			
Productos Extraordinarios	28,116			
Gastos Extraordinarios	4,859			
PRODUCTOS Y GASTOS DE EJERCICIOS ANTERIORES	-374			
Productos de Ejercicios Anteriores	49			
Gastos de Ejercicios Anteriores	423			
GANANCIA (PÉRDIDA) BRUTA	64,258			
IMPUESTO SOBRE LA RENTA	15,799			
GANANCIA (PÉRDIDA) NETA	48,458			

BANCO AGROMERVENTIL DE GUATEMALA, S. A.

AL 28 DE FEBRERO DE 2013
(Cifras en miles de Quetzales)

ACTIVO	15,150,094	TASAS DE INTERÉS PROMEDIO PONDERADAS	MONEDA NACIONAL	MONEDA EXTRANJERA
DISPONIBILIDADES	2,348,593	OPERACIONES ACTIVAS		
Caja	556,555	Préstamos	8.60 %	6.34 %
Banco Central	1,405,899	Documentos Descontados	.00 %	.00 %
Bancos del País	17,935	OPERACIONES PASIVAS		
Bancos del Exterior	119,907	Depósitos Monetarios	.91 %	1.42 %
Cheques a Compensar	213,297	Depósitos de Ahorro	1.63 %	1.73 %
Giros sobre el Exterior	35,000	Depósitos a Plazo	6.78 %	4.31 %
INVERSIONES	2,670,390	Bonos	6.61 %	.00 %
En Títulos-Valores para Negociación	-	Pagarés Financieros	.00 %	.00 %
En Títulos-Valores para la Venta	2,033,638	Obligaciones Subordinadas	.00 %	.00 %
En Títulos-Valores para su Vencimiento	638,135	Obligaciones Financieras con Restricciones	.00 %	.00 %
Operaciones de Reporto	-	Obligaciones Convertibles en Acciones	.00 %	.00 %
Certificados de Participación	-	ENCAJE LEGAL	MONEDA NACIONAL	MONEDA EXTRANJERA /1
Intereses Pagados en Compra de Valores	513	ENCAJE COMPUTABLE	1,371,626	58,328
SUMA	2,672,286	ENCAJE REQUERIDO	1,351,547	56,025
(-) Estimaciones por Valuación	1,896	POSICIÓN	20,080	2,302
CARTERA DE CRÉDITOS	9,503,400	CARTERA DE CRÉDITOS	MONEDA NACIONAL	MONEDA EXTRANJERA
Vigente	9,531,456	TOTAL DE CARTERA DE CREDITOS (BRUTA)	100.00 %	100.00 %
Vencidos	170,116	Vigente	97.24 %	99.92 %
SUMA	9,701,573	Vencidos en Proceso de Prórroga	1.06 %	.03 %
(-) Estimaciones Por Valuación	198,173	Vencidos en Cobro Administrativo	.00 %	.00 %
PRODUCTOS FINANCIEROS POR COBRAR	64,615	Vencidos en Cobro Judicial	1.69 %	.04 %
CUENTAS POR COBRAR (Neto)	74,527	Monto total de Cartera de Créditos (Bruta)	6,061,368	3,640,205
ACTIVOS REALIZABLES (Neto)	81,533			
INVERSIONES PERMANENTES (Neto)	56,058	DEPÓSITOS	MONEDA NACIONAL	MONEDA EXTRANJERA
OTRAS INVERSIONES (Neto)	13,979	No. de Cuentas Depósitos Monetarios	128,201	8,838
SUCURSALES, CASA MATRIZ Y DEPARTAMENTOS ADSCRITOS	-	Monto Depósitos Monetarios	4,020,471	1,078,582
INMUEBLES Y MUEBLES (Neto)	263,964	No. de Cuentas Depósitos de Ahorro	1,073,775	27,147
CARGOS DIFERIDOS (Neto)	73,035	Monto Depósitos de Ahorro	2,507,130	582,122
PASIVO	13,979,805	No. de Cuentas Depósitos a Plazo	10,245	1,430
OBLIGACIONES DEPOSITARIAS	12,236,964	Monto Depósitos a Plazo	2,733,944	1,257,059
Depósitos Monetarios	5,099,053	No. de Cuentas a la Orden	2,325	92
Depósitos de Ahorro	3,089,252	Monto Depósitos a la Orden	11,617	272
Depósitos a Plazo	3,991,003	No. de Cuentas Depósitos con Restricciones	26,566	755
Depósitos a la Orden	11,889	Monto Depósitos con Restricciones	42,891	2,876
Depósitos con Restricciones	45,767	No. de Obligaciones Financieras	167	0
CRÉDITOS OBTENIDOS	1,101,172	Monto Obligaciones Financieras	29,305	0
Del Banco Central	-	POSICIÓN PATRIMONIAL		
De Instituciones Financieras Nacionales	-	CAPITAL COMPUTABLE	1,242,909	
De Instituciones Financieras Extranjeras	1,101,172	CAPITAL REQUERIDO	1,050,879	
Organismos Internacionales	-	POSICIÓN	192,030	
OBLIGACIONES FINANCIERAS	29,305	INDICADORES FINANCIEROS		
GASTOS FINANCIEROS POR PAGAR	85,149	LIQUIDEZ		
CUENTAS POR PAGAR	339,212	Encaje Computable en relación a los Depósitos		
PROVISIONES	130,683	Moneda Nacional	14.72%	
SUCURSALES, CASA MATRIZ Y DEPARTAMENTOS ADSCRITOS	-	Moneda Extranjera	15.64%	
OTRAS OBLIGACIONES	-	Liquidez Inmediata	19.15 %	
CRÉDITOS DIFERIDOS	1,946	SOLVENCIA		
SUMA	13,924,430	Patrimonio en relación a Activos	7.72 %	
OTRAS CUENTAS ACREEDORAS	55,375	Patrimonio en relación a Cartera de Créditos	12.06 %	
CAPITAL CONTABLE	1,170,289	Patrimonio en relación a las Captaciones	9.54 %	
CAPITAL PAGADO	715,985	RENTABILIDAD		
Capital Autorizado	2,000,000	Rentabilidad sobre Patrimonio	22.71 %	
(-) Capital No Pagado	1,284,015	Rentabilidad sobre Activos	1.75 %	
Casa Matriz, Capital Asignado	-	Eficiencia	28.69 %	
APORTACIONES PERMANENTES	45,731	CALIDAD DE ACTIVOS		
RESERVA DE CAPITAL	311,644	Cartera Vigente en relación a Cartera Bruta	98.25 %	
RESERVAS PARA ACTIVOS EXTRAORDINARIOS	-	Cobertura de Cartera Crediticia en Riesgo	114.19 %	
REVALUACIÓN DE ACTIVOS	29,252			
OBLIGACIONES SUBORDINADAS	-			
GANANCIAS Y PÉRDIDAS POR FUSIÓN	-			
VALUACIÓN DE ACTIVOS DE RECUPERACIÓN DUDOSA	48,447			
PROVISION DE BENEFICIOS A EMPLEADOS	-			
AJUSTES AL IMPUESTO SOBRE LA RENTA	-			
GANANCIAS O PÉRDIDAS POR CAMBIOS EN EL VALOR DE MERCADO DE LAS INVERSIONES	20,341			
RESULTADOS DE EJERCICIOS ANTERIORES	51,488			
RESULTADOS DEL EJERCICIO	44,296			
TOTAL IGUAL A LA SUMA DEL ACTIVO	15,150,094			
ESTADO DE RESULTADOS	-			
PRODUCTOS FINANCIEROS	199,748			
GASTOS FINANCIEROS	65,579			
MARGEN POR INVERSIÓN	134,169			
PRODUCTOS POR SERVICIOS	23,601			
GASTOS POR SERVICIOS	8,798			
MARGEN POR SERVICIOS	14,803			
OTROS PRODUCTOS Y GASTOS DE OPERACIÓN	-			
Productos	12,426			
Gastos	18,132			
MARGEN OTROS PRODUCTOS Y GASTOS DE OPERACIÓN	-5,706			
MARGEN OPERACIONAL BRUTO	143,266			
GASTOS DE ADMINISTRACIÓN	102,164			
MARGEN OPERACIONAL NETO	41,102			
PRODUCTOS Y GASTOS EXTRAORDINARIOS	2,092			
Productos Extraordinarios	2,886			
Gastos Extraordinarios	793			
PRODUCTOS Y GASTOS DE EJERCICIOS ANTERIORES	1,105			
Productos de Ejercicios Anteriores	1,338			
Gastos de Ejercicios Anteriores	233			
GANANCIA (PÉRDIDA) BRUTA	44,300			
IMPUESTO SOBRE LA RENTA	4			
GANANCIA (PÉRDIDA) NETA	44,296			

AL 28 DE FEBRERO DE 2013

(Cifras en miles de Quetzales)

ACTIVO	38,851,724	TASAS DE INTERÉS PROMEDIO PONDERADAS	MONEDA NACIONAL	MONEDA EXTRANJERA
DISPONIBILIDADES	5,348,332	OPERACIONES ACTIVAS		
Caja	809,900	Préstamos	9.87 %	6.47 %
Banco Central	3,134,278	Documentos Descontados	8.63 %	6.25 %
Bancos del País	163,663	OPERACIONES PASIVAS		
Bancos del Exterior	658,489	Depósitos Monetarios	1.24 %	1.54 %
Cheques a Compensar	573,434	Depósitos de Ahorro	1.68 %	2.63 %
Giros sobre el Exterior	8,569	Depósitos a Plazo	7.14 %	3.56 %
INVERSIONES	11,785,178	Bonos	5.28 %	.00 %
En Títulos-Valores para Negociación	-	Pagarés Financieros	.00 %	.00 %
En Títulos-Valores para la Venta	10,979,688	Obligaciones Subordinadas	.00 %	4.85 %
En Títulos-Valores para su Vencimiento	271,534	Obligaciones Financieras con Restricciones	5.34 %	.00 %
Operaciones de Reporto	526,034	Obligaciones Convertibles en Acciones	.00 %	.00 %
Certificados de Participación	-	ENCAJE LEGAL	MONEDA NACIONAL	MONEDA EXTRANJERA /1
Intereses Pagados en Compra de Valores	8,946	ENCAJE COMPUTABLE	3,426,935	84,926
SUMA	11,786,202	ENCAJE REQUERIDO	3,408,430	80,826
(-) Estimaciones por Valuación	1,024	POSICIÓN	18,505	4,100
CARTERA DE CRÉDITOS	19,434,079	CARTERA DE CRÉDITOS	MONEDA NACIONAL	MONEDA EXTRANJERA
Vigente	19,494,059	TOTAL DE CARTERA DE CREDITOS (BRUTA)	100.00 %	100.00 %
Vencidos	203,767	Vigente	98.18 %	99.88 %
SUMA	19,697,826	Vencidos en Proceso de Prórroga	.05 %	.01 %
(-) Estimaciones Por Valuación	263,747	Vencidos en Cobro Administrativo	.92 %	.08 %
PRODUCTOS FINANCIEROS POR COBRAR	305,093	Vencidos en Cobro Judicial	.86 %	.03 %
CUENTAS POR COBRAR (Neto)	233,906	Monto total de Cartera de Créditos (Bruta)	10,555,910	9,141,916
ACTIVOS REALIZABLES (Neto)	59,591			
INVERSIONES PERMANENTES (Neto)	741,632	DEPÓSITOS	MONEDA NACIONAL	MONEDA EXTRANJERA
OTRAS INVERSIONES (Neto)	29,876	No. de Cuentas Depósitos Monetarios	791,466	17,070
SUCURSALES, CASA MATRIZ Y DEPARTAMENTOS ADSCRITOS	-	Monto Depósitos Monetarios	8,095,680	1,710,404
INMUEBLES Y MUEBLES (Neto)	767,716	No. de Cuentas Depósitos de Ahorro	1,513,663	25,695
CARGOS DIFERIDOS (Neto)	146,321	Monto Depósitos de Ahorro	5,190,795	1,090,696
PASIVO	35,710,678	No. de Cuentas Depósitos a Plazo	11,723	1,119
OBLIGACIONES DEPOSITARIAS	27,350,139	Monto Depósitos a Plazo	9,689,142	1,405,238
Depósitos Monetarios	9,806,084	No. de Cuentas a la Orden	3,639	2,878
Depósitos de Ahorro	6,281,492	Monto Depósitos a la Orden	21,975	6,434
Depósitos a Plazo	11,094,380	No. de Cuentas Depósitos con Restricciones	44,551	13
Depósitos a la Orden	28,409	Monto Depósitos con Restricciones	138,539	1,236
Depósitos con Restricciones	139,774	No. de Obligaciones Financieras	489	0
CRÉDITOS OBTENIDOS	6,236,674	Monto Obligaciones Financieras	27,973	0
Del Banco Central	-	POSICIÓN PATRIMONIAL		
De Instituciones Financieras Nacionales	-	CAPITAL COMPUTABLE	3,647,632	
De Instituciones Financieras Extranjeras	6,236,674	CAPITAL REQUERIDO	2,544,318	
Organismos Internacionales	-	POSICIÓN	1,103,314	
OBLIGACIONES FINANCIERAS	27,973	INDICADORES FINANCIEROS		
GASTOS FINANCIEROS POR PAGAR	95,937	LIQUIDEZ		
CUENTAS POR PAGAR	555,203	Encaje Computable en relación a los Depósitos		
PROVISIONES	17,144	Moneda Nacional	14.81 %	
SUCURSALES, CASA MATRIZ Y DEPARTAMENTOS ADSCRITOS	-	Moneda Extranjera	15.79 %	
OTRAS OBLIGACIONES	1,288,752	Liquidez Inmediata	19.54 %	
CRÉDITOS DIFERIDOS	49,340	SOLVENCIA		
SUMA	35,621,162	Patrimonio en relación a Activos	8.08 %	
OTRAS CUENTAS ACREEDORAS	89,516	Patrimonio en relación a Cartera de Créditos	15.95 %	
CAPITAL CONTABLE	3,141,045	Patrimonio en relación a las Captaciones	11.47 %	
CAPITAL PAGADO	1,768,012	RENTABILIDAD		
Capital Autorizado	3,000,000	Rentabilidad sobre Patrimonio	11.66 %	
(-) Capital No Pagado	1,231,988	Rentabilidad sobre Activos	.94 %	
Casa Matriz, Capital Asignado	-	Eficiencia	26.79 %	
APORTACIONES PERMANENTES	553,476	CALIDAD DE ACTIVOS		
RESERVA DE CAPITAL	713,921	Cartera Vigente en relación a Cartera Bruta	98.97 %	
RESERVAS PARA ACTIVOS EXTRAORDINARIOS	-	Cobertura de Cartera Crediticia en Riesgo	119.35 %	
REVALUACIÓN DE ACTIVOS	-			
OBLIGACIONES SUBORDINADAS	-			
GANANCIAS Y PÉRDIDAS POR FUSIÓN	-			
VALUACIÓN DE ACTIVOS DE RECUPERACIÓN DUDOSA	-			
PROVISION DE BENEFICIOS A EMPLEADOS	-			
AJUSTES AL IMPUESTO SOBRE LA RENTA	-			
GANANCIAS O PÉRDIDAS POR CAMBIOS EN EL VALOR DE MERCADO DE LAS INVERSIONES	44,616			
RESULTADOS DE EJERCICIOS ANTERIORES	-			
RESULTADOS DEL EJERCICIO	61,021			
TOTAL IGUAL A LA SUMA DEL ACTIVO	38,851,724			
ESTADO DE RESULTADOS	-			
PRODUCTOS FINANCIEROS	431,314			
GASTOS FINANCIEROS	244,279			
MARGEN POR INVERSIÓN	187,035			
PRODUCTOS POR SERVICIOS	32,393			
GASTOS POR SERVICIOS	304			
MARGEN POR SERVICIOS	32,089			
OTROS PRODUCTOS Y GASTOS DE OPERACIÓN	-			
Productos	17,906			
Gastos	19,089			
MARGEN OTROS PRODUCTOS Y GASTOS DE OPERACIÓN	-1,183			
MARGEN OPERACIONAL BRUTO	217,941			
GASTOS DE ADMINISTRACIÓN	159,556			
MARGEN OPERACIONAL NETO	58,385			
PRODUCTOS Y GASTOS EXTRAORDINARIOS	1,031			
Productos Extraordinarios	1,111			
Gastos Extraordinarios	80			
PRODUCTOS Y GASTOS DE EJERCICIOS ANTERIORES	1,604			
Productos de Ejercicios Anteriores	2,287			
Gastos de Ejercicios Anteriores	683			
GANANCIA (PÉRDIDA) BRUTA	61,021			
IMPUESTO SOBRE LA RENTA	-			
GANANCIA (PÉRDIDA) NETA	61,021			

BANCO DE CRÉDITO, S. A.
AL 28 DE FEBRERO DE 2013
(Cifras en miles de Quetzales)

ACTIVO		TASAS DE INTERÉS PROMEDIO PONDERADAS	MONEDA NACIONAL	MONEDA EXTRANJERA
DISPONIBILIDADES		OPERACIONES ACTIVAS		
Caja	13,160	Préstamos	14.62 %	10.08 %
Banco Central	69,694	Documentos Descontados	13.65 %	10.75 %
Bancos del País	12,950	OPERACIONES PASIVAS		
Bancos del Exterior	5,968	Depósitos Monetarios	.60 %	.40 %
Cheques a Compensar	8,213	Depósitos de Ahorro	2.57 %	1.15 %
Giros sobre el Exterior	-	Depósitos a Plazo	7.12 %	5.63 %
INVERSIONES	78,382	Bonos	.00 %	.00 %
En Títulos-Valores para Negociación	-	Pagarés Financieros	.00 %	.00 %
En Títulos-Valores para la Venta	-	Obligaciones Subordinadas	.00 %	.00 %
En Títulos-Valores para su Vencimiento	78,382	Obligaciones Financieras con Restricciones	.00 %	.00 %
Operaciones de Reporto	-	Obligaciones Convertibles en Acciones	.00 %	.00 %
Certificados de Participación	-	ENCAJE LEGAL		
Intereses Pagados en Compra de Valores	-	ENCAJE COMPUTABLE	45,785	4,646
SUMA	78,382	ENCAJE REQUERIDO	45,537	4,599
(-) Estimaciones por Valuación	-	POSICIÓN	248	47
CARTERA DE CRÉDITOS	380,032	CARTERA DE CRÉDITOS		
Vigente	380,271	TOTAL DE CARTERA DE CREDITOS (BRUTA)	100.00 %	100.00 %
Vencidos	13,723	Vigente	96.97 %	96.00 %
SUMA	393,994	Vencidos en Proceso de Prórroga	1.89 %	1.29 %
(-) Estimaciones Por Valuación	13,962	Vencidos en Cobro Administrativo	.38 %	.40 %
PRODUCTOS FINANCIEROS POR COBRAR	2,020	Vencidos en Cobro Judicial	.77 %	2.32 %
CUENTAS POR COBRAR (Neto)	18,827	Monto total de Cartera de Créditos (Bruta)	211,688	182,307
ACTIVOS REALIZABLES (Neto)	32,348	DEPÓSITOS		
INVERSIONES PERMANENTES (Neto)	180	MONEDA NACIONAL	MONEDA EXTRANJERA	
OTRAS INVERSIONES (Neto)	-	No. de Cuentas Depósitos Monetarios	2,230	693
SUCURSALES, CASA MATRIZ Y DEPARTAMENTOS ADSCRITOS	-	Monto Depósitos Monetarios	47,126	30,859
INMUEBLES Y MUEBLES (Neto)	42,402	No. de Cuentas Depósitos de Ahorro	4,197	305
CARGOS DIFERIDOS (Neto)	18,836	Monto Depósitos de Ahorro	15,272	15,907
PASIVO	572,439	No. de Cuentas Depósitos a Plazo	1,506	245
OBLIGACIONES DEPOSITARIAS	549,060	Monto Depósitos a Plazo	245,579	193,822
Depósitos Monetarios	77,985	No. de Cuentas a la Orden	757	50
Depósitos de Ahorro	31,180	Monto Depósitos a la Orden	13	9
Depósitos a Plazo	439,400	No. de Cuentas Depósitos con Restricciones	120	39
Depósitos a la Orden	21	Monto Depósitos con Restricciones	428	46
Depósitos con Restricciones	474	No. de Obligaciones Financieras	0	0
CRÉDITOS OBTENIDOS	-	Monto Obligaciones Financieras	0	0
Del Banco Central	-	POSICIÓN PATRIMONIAL		
De Instituciones Financieras Nacionales	-	CAPITAL COMPUTABLE	114,792	
De Instituciones Financieras Extranjeras	-	CAPITAL REQUERIDO	66,245	
Organismos Internacionales	-	POSICIÓN	48,548	
OBLIGACIONES FINANCIERAS	-	INDICADORES FINANCIEROS		
GASTOS FINANCIEROS POR PAGAR	4,343	LIQUIDEZ		
CUENTAS POR PAGAR	11,947	Encaje Computable en relación a los Depósitos		
PROVISIONES	2,939	Moneda Nacional	14.85%	
SUCURSALES, CASA MATRIZ Y DEPARTAMENTOS ADSCRITOS	-	Moneda Extranjera	15.13%	
OTRAS OBLIGACIONES	-	Liquidez Inmediata	20.03 %	
CRÉDITOS DIFERIDOS	1,149	SOLVENCIA		
SUMA	569,438	Patrimonio en relación a Activos	16.19 %	
OTRAS CUENTAS ACREEDORAS	3,000	Patrimonio en relación a Cartera de Créditos	28.06 %	
CAPITAL CONTABLE	110,573	Patrimonio en relación a las Captaciones	20.14 %	
CAPITAL PAGADO	105,000	RENTABILIDAD		
Capital Autorizado	150,000	Rentabilidad sobre Patrimonio	2.66 %	
(-) Capital No Pagado	45,000	Rentabilidad sobre Activos	.43 %	
Casa Matriz, Capital Asignado	-	Eficiencia	8.80 %	
APORTACIONES PERMANENTES	-	CALIDAD DE ACTIVOS		
RESERVA DE CAPITAL	1,981	Cartera Vigente en relación a Cartera Bruta	96.52 %	
RESERVAS PARA ACTIVOS EXTRAORDINARIOS	-	Cobertura de Cartera Crediticia en Riesgo	103.44 %	
REVALUACIÓN DE ACTIVOS	-			
OBLIGACIONES SUBORDINADAS	-			
GANANCIAS Y PÉRDIDAS POR FUSIÓN	-			
VALUACIÓN DE ACTIVOS DE RECUPERACIÓN DUDOSA	-			
PROVISION DE BENEFICIOS A EMPLEADOS	-			
AJUSTES AL IMPUESTO SOBRE LA RENTA	-			
GANANCIAS O PÉRDIDAS POR CAMBIOS EN EL VALOR DE MERCADO	-			
DE LAS INVERSIONES	-			
RESULTADOS DE EJERCICIOS ANTERIORES	3,101			
RESULTADOS DEL EJERCICIO	490			
TOTAL IGUAL A LA SUMA DEL ACTIVO	683,011			
ESTADO DE RESULTADOS				
PRODUCTOS FINANCIEROS	9,669			
GASTOS FINANCIEROS	5,159			
MARGEN POR INVERSIÓN	4,510			
PRODUCTOS POR SERVICIOS	870			
GASTOS POR SERVICIOS	418			
MARGEN POR SERVICIOS	452			
OTROS PRODUCTOS Y GASTOS DE OPERACIÓN	-			
Productos	822			
Gastos	2			
MARGEN OTROS PRODUCTOS Y GASTOS DE OPERACIÓN	820			
MARGEN OPERACIONAL BRUTO	5,783			
GASTOS DE ADMINISTRACIÓN	5,274			
MARGEN OPERACIONAL NETO	509			
PRODUCTOS Y GASTOS EXTRAORDINARIOS	-44			
Productos Extraordinarios	-			
Gastos Extraordinarios	44			
PRODUCTOS Y GASTOS DE EJERCICIOS ANTERIORES	25			
Productos de Ejercicios Anteriores	59			
Gastos de Ejercicios Anteriores	34			
GANANCIA (PÉRDIDA) BRUTA	490			
IMPUESTO SOBRE LA RENTA	-			
GANANCIA (PÉRDIDA) NETA	490			

BANCO AZTECA DE GUATEMALA, S. A.

AL 28 DE FEBRERO DE 2013
(Cifras en miles de Quetzales)

ACTIVO	1,392,740	TASAS DE INTERÉS PROMEDIO PONDERADAS	MONEDA NACIONAL	MONEDA EXTRANJERA
DISPONIBILIDADES	181,570	OPERACIONES ACTIVAS		
Caja	94,678	Préstamos	84.00 %	.00 %
Banco Central	38,515	Documentos Descontados	16.00 %	.00 %
Bancos del País	43,243	OPERACIONES PASIVAS		
Bancos del Exterior	4,773	Depósitos Monetarios	4.72 %	.07 %
Cheques a Compensar	361	Depósitos de Ahorro	.00 %	.00 %
Giros sobre el Exterior	-	Depósitos a Plazo	8.07 %	.00 %
INVERSIONES	150,000	Bonos	.00 %	.00 %
En Títulos-Valores para Negociación	-	Pagarés Financieros	.00 %	.00 %
En Títulos-Valores para la Venta	-	Obligaciones Subordinadas	.00 %	.00 %
En Títulos-Valores para su Vencimiento	150,000	Obligaciones Financieras con Restricciones	.00 %	.00 %
Operaciones de Reporto	-	Obligaciones Convertibles en Acciones	.00 %	.00 %
Certificados de Participación	-	ENCAJE LEGAL	MONEDA NACIONAL	MONEDA EXTRANJERA /1
Intereses Pagados en Compra de Valores	-	ENCAJE COMPUTABLE	113,976	1,325
SUMA	150,000	ENCAJE REQUERIDO	113,824	967
(-) Estimaciones por Valuación	-	POSICIÓN	152	358
CARTERA DE CRÉDITOS	909,231	CARTERA DE CRÉDITOS	MONEDA NACIONAL	MONEDA EXTRANJERA
Vigente	909,231	TOTAL DE CARTERA DE CREDITOS (BRUTA)	100.00 %	.00 %
Vencidos	36,406	Vigente	96.15 %	.00 %
SUMA	945,637	Vencidos en Proceso de Prórroga	.00 %	.00 %
(-) Estimaciones Por Valuación	36,406	Vencidos en Cobro Administrativo	3.85 %	.00 %
PRODUCTOS FINANCIEROS POR COBRAR	21,781	Vencidos en Cobro Judicial	.00 %	.00 %
CUENTAS POR COBRAR (Neto)	26,436	Monto total de Cartera de Créditos (Bruta)	945,637	0
ACTIVOS REALIZABLES (Neto)	-			
INVERSIONES PERMANENTES (Neto)	-	DEPÓSITOS	MONEDA NACIONAL	MONEDA EXTRANJERA
OTRAS INVERSIONES (Neto)	-	No. de Cuentas Depósitos Monetarios	299,842	1,061
SUCURSALES, CASA MATRIZ Y DEPARTAMENTOS ADSCRITOS	-	Monto Depósitos Monetarios	193,490	51,954
INMUEBLES Y MUEBLES (Neto)	13,768	No. de Cuentas Depósitos de Ahorro	0	0
CARGOS DIFERIDOS (Neto)	89,953	Monto Depósitos de Ahorro	0	0
PASIVO	1,072,803	No. de Cuentas Depósitos a Plazo	2,301	0
OBLIGACIONES DEPOSITARIAS	849,553	Monto Depósitos a Plazo	601,296	0
Depósitos Monetarios	245,444	No. de Cuentas a la Orden	43	0
Depósitos de Ahorro	-	Monto Depósitos a la Orden	28	0
Depósitos a Plazo	601,296	No. de Cuentas Depósitos con Restricciones	6,847	33
Depósitos a la Orden	28	Monto Depósitos con Restricciones	2,782	3
Depósitos con Restricciones	2,785	No. de Obligaciones Financieras	0	0
CRÉDITOS OBTENIDOS	-	Monto Obligaciones Financieras	0	0
Del Banco Central	-	POSICIÓN PATRIMONIAL		
De Instituciones Financieras Nacionales	-	CAPITAL COMPUTABLE	233,091	
De Instituciones Financieras Extranjeras	-	CAPITAL REQUERIDO	106,004	
Organismos Internacionales	-	POSICIÓN	127,087	
OBLIGACIONES FINANCIERAS	-	INDICADORES FINANCIEROS		
GASTOS FINANCIEROS POR PAGAR	2,574	LIQUIDEZ		
CUENTAS POR PAGAR	149,998	Encaje Computable en relación a los Depósitos		
PROVISIONES	22,269	Moneda Nacional	14.29%	
SUCURSALES, CASA MATRIZ Y DEPARTAMENTOS ADSCRITOS	-	Moneda Extranjera	19.99%	
OTRAS OBLIGACIONES	-	Liquidez Inmediata	21.37 %	
CRÉDITOS DIFERIDOS	26,379	SOLVENCIA		
SUMA	1,050,773	Patrimonio en relación a Activos	22.97 %	
OTRAS CUENTAS ACREEDORAS	22,030	Patrimonio en relación a Cartera de Créditos	33.83 %	
CAPITAL CONTABLE	319,936	Patrimonio en relación a las Captaciones	37.66 %	
CAPITAL PAGADO	105,001	RENTABILIDAD		
Capital Autorizado	200,000	Rentabilidad sobre Patrimonio	20.60 %	
(-) Capital No Pagado	94,999	Rentabilidad sobre Activos	4.73 %	
Casa Matriz, Capital Asignado	-	Eficiencia	15.73 %	
APORTACIONES PERMANENTES	-	CALIDAD DE ACTIVOS		
RESERVA DE CAPITAL	203,953	Cartera Vigente en relación a Cartera Bruta	96.15 %	
RESERVAS PARA ACTIVOS EXTRAORDINARIOS	-	Cobertura de Cartera Crediticia en Riesgo	100.03 %	
REVALUACIÓN DE ACTIVOS	-			
OBLIGACIONES SUBORDINADAS	-			
GANANCIAS Y PÉRDIDAS POR FUSIÓN	-			
VALUACIÓN DE ACTIVOS DE RECUPERACIÓN DUDOSA	-			
PROVISION DE BENEFICIOS A EMPLEADOS	-			
AJUSTES AL IMPUESTO SOBRE LA RENTA	-			
GANANCIAS O PÉRDIDAS POR CAMBIOS EN EL VALOR DE MERCADO DE LAS INVERSIONES	-			
RESULTADOS DE EJERCICIOS ANTERIORES	-			
RESULTADOS DEL EJERCICIO	10,983			
TOTAL IGUAL A LA SUMA DEL ACTIVO	1,392,740			
ESTADO DE RESULTADOS	-			
PRODUCTOS FINANCIEROS	129,262			
GASTOS FINANCIEROS	11,623			
MARGEN POR INVERSIÓN	117,638			
PRODUCTOS POR SERVICIOS	7,293			
GASTOS POR SERVICIOS	99			
MARGEN POR SERVICIOS	7,194			
OTROS PRODUCTOS Y GASTOS DE OPERACIÓN	-			
Productos	1,587			
Gastos	30,264			
MARGEN OTROS PRODUCTOS Y GASTOS DE OPERACIÓN	-28,678			
MARGEN OPERACIONAL BRUTO	96,154			
GASTOS DE ADMINISTRACIÓN	81,030			
MARGEN OPERACIONAL NETO	15,125			
PRODUCTOS Y GASTOS EXTRAORDINARIOS	4,502			
Productos Extraordinarios	5,153			
Gastos Extraordinarios	651			
PRODUCTOS Y GASTOS DE EJERCICIOS ANTERIORES	-47			
Productos de Ejercicios Anteriores	0			
Gastos de Ejercicios Anteriores	47			
GANANCIA (PÉRDIDA) BRUTA	19,580			
IMPUESTO SOBRE LA RENTA	8,598			
GANANCIA (PÉRDIDA) NETA	10,983			

CITIBANK, N. A. SUC. GUATEMALA

AL 28 DE FEBRERO DE 2013

(Cifras en miles de Quetzales)

ACTIVO	1,697,100	TASAS DE INTERÉS PROMEDIO PONDERADAS	MONEDA NACIONAL	MONEDA EXTRANJERA
DISPONIBILIDADES	583,917	OPERACIONES ACTIVAS		
Caja	19,830	Préstamos	7.17 %	.00 %
Banco Central	178,010	Documentos Descontados	.00 %	.00 %
Bancos del País	8,633	OPERACIONES PASIVAS		
Bancos del Exterior	347,802	Depósitos Monetarios	1.00 %	.03 %
Cheques a Compensar	29,643	Depósitos de Ahorro	1.00 %	.00 %
Giros sobre el Exterior	-	Depósitos a Plazo	.00 %	.00 %
INVERSIONES	1,054,652	Bonos	.00 %	.00 %
En Títulos-Valores para Negociación	-	Pagarés Financieros	.00 %	.00 %
En Títulos-Valores para la Venta	697,570	Obligaciones Subordinadas	.00 %	.00 %
En Títulos-Valores para su Vencimiento	-	Obligaciones Financieras con Restricciones	.00 %	.00 %
Operaciones de Reporto	357,082	Obligaciones Convertibles en Acciones	.00 %	.00 %
Certificados de Participación	-	ENCAJE LEGAL	MONEDA NACIONAL	MONEDA EXTRANJERA /1
Intereses Pagados en Compra de Valores	-	ENCAJE COMPUTABLE	128,199	10,035
SUMA	1,054,652	ENCAJE REQUERIDO	123,972	7,849
(-) Estimaciones por Valuación	-	POSICIÓN	4,227	2,186
CARTERA DE CRÉDITOS	1,910	CARTERA DE CRÉDITOS	MONEDA NACIONAL	MONEDA EXTRANJERA
Vigente	2,299	TOTAL DE CARTERA DE CREDITOS (BRUTA)	100.00 %	.00 %
Vencidos	50	Vigente	97.87 %	.00 %
SUMA	2,349	Vencidos en Proceso de Prórroga	.00 %	.00 %
(-) Estimaciones Por Valuación	439	Vencidos en Cobro Administrativo	2.13 %	.00 %
PRODUCTOS FINANCIEROS POR COBRAR	12,683	Vencidos en Cobro Judicial	.00 %	.00 %
CUENTAS POR COBRAR (Neto)	35,737	Monto total de Cartera de Créditos (Bruta)	2,349	0
ACTIVOS REALIZABLES (Neto)	-			
INVERSIONES PERMANENTES (Neto)	180	DEPÓSITOS	MONEDA NACIONAL	MONEDA EXTRANJERA
OTRAS INVERSIONES (Neto)	-	No. de Cuentas Depósitos Monetarios	312	145
SUCURSALES, CASA MATRIZ Y DEPARTAMENTOS ADSCRITOS	-	Monto Depósitos Monetarios	818,943	526,983
INMUEBLES Y MUEBLES (Neto)	1,962	No. de Cuentas Depósitos de Ahorro	2	0
CARGOS DIFERIDOS (Neto)	6,060	Monto Depósitos de Ahorro	4,896	0
PASIVO	1,478,376	No. de Cuentas Depósitos a Plazo	0	0
OBLIGACIONES DEPOSITARIAS	1,351,869	Monto Depósitos a Plazo	0	0
Depósitos Monetarios	1,345,926	No. de Cuentas a la Orden	0	0
Depósitos de Ahorro	4,896	Monto Depósitos a la Orden	0	0
Depósitos a Plazo	-	No. de Cuentas Depósitos con Restricciones	17	4
Depósitos a la Orden	-	Monto Depósitos con Restricciones	876	171
Depósitos con Restricciones	1,047	No. de Obligaciones Financieras	0	0
CRÉDITOS OBTENIDOS	-	Monto Obligaciones Financieras	0	0
Del Banco Central	-	POSICIÓN PATRIMONIAL		
De Instituciones Financieras Nacionales	-	CAPITAL COMPUTABLE	206,070	
De Instituciones Financieras Extranjeras	-	CAPITAL REQUERIDO	25,348	
Organismos Internacionales	-	POSICIÓN	180,721	
OBLIGACIONES FINANCIERAS	-	INDICADORES FINANCIEROS		
GASTOS FINANCIEROS POR PAGAR	-	LIQUIDEZ		
CUENTAS POR PAGAR	89,388	Encaje Computable en relación a los Depósitos		
PROVISIONES	36,731	Moneda Nacional	15.54%	
SUCURSALES, CASA MATRIZ Y DEPARTAMENTOS ADSCRITOS	-	Moneda Extranjera	14.91%	
OTRAS OBLIGACIONES	-	Liquidez Inmediata	43.19 %	
CRÉDITOS DIFERIDOS	-	SOLVENCIA		
SUMA	1,477,988	Patrimonio en relación a Activos	12.89 %	
OTRAS CUENTAS ACREEDORAS	388	Patrimonio en relación a Cartera de Créditos	9312.70 %	
CAPITAL CONTABLE	218,724	Patrimonio en relación a las Captaciones	16.18 %	
CAPITAL PAGADO	84,982	RENTABILIDAD		
Capital Autorizado	-	Rentabilidad sobre Patrimonio	37.87 %	
(-) Capital No Pagado	-	Rentabilidad sobre Activos	4.88 %	
Casa Matriz, Capital Asignado	84,982	Eficiencia	58.04 %	
APORTACIONES PERMANENTES	-	CALIDAD DE ACTIVOS		
RESERVA DE CAPITAL	18,053	Cartera Vigente en relación a Cartera Bruta	97.87 %	
RESERVAS PARA ACTIVOS EXTRAORDINARIOS	-	Cobertura de Cartera Crediticia en Riesgo	879.47 %	
REVALUACIÓN DE ACTIVOS	-			
OBLIGACIONES SUBORDINADAS	-			
GANANCIAS Y PÉRDIDAS POR FUSIÓN	-			
VALUACIÓN DE ACTIVOS DE RECUPERACIÓN DUDOSA	-			
PROVISION DE BENEFICIOS A EMPLEADOS	27,862			
AJUSTES AL IMPUESTO SOBRE LA RENTA	-			
GANANCIAS O PÉRDIDAS POR CAMBIOS EN EL VALOR DE MERCADO	-			
DE LAS INVERSIONES	-			
RESULTADOS DE EJERCICIOS ANTERIORES	129,745			
RESULTADOS DEL EJERCICIO	13,806			
TOTAL IGUAL A LA SUMA DEL ACTIVO	1,697,100			
ESTADO DE RESULTADOS	-			
PRODUCTOS FINANCIEROS	16,606			
GASTOS FINANCIEROS	3,578			
MARGEN POR INVERSIÓN	13,029			
PRODUCTOS POR SERVICIOS	1,148			
GASTOS POR SERVICIOS	-			
MARGEN POR SERVICIOS	1,148			
OTROS PRODUCTOS Y GASTOS DE OPERACIÓN	-			
Productos	18,851			
Gastos	6,994			
MARGEN OTROS PRODUCTOS Y GASTOS DE OPERACIÓN	11,857			
MARGEN OPERACIONAL BRUTO	26,034			
GASTOS DE ADMINISTRACIÓN	10,923			
MARGEN OPERACIONAL NETO	15,111			
PRODUCTOS Y GASTOS EXTRAORDINARIOS	111			
Productos Extraordinarios	196			
Gastos Extraordinarios	85			
PRODUCTOS Y GASTOS DE EJERCICIOS ANTERIORES	203			
Productos de Ejercicios Anteriores	203			
Gastos de Ejercicios Anteriores	-			
GANANCIA (PÉRDIDA) BRUTA	15,425			
IMPUESTO SOBRE LA RENTA	1,618			
GANANCIA (PÉRDIDA) NETA	13,806			



SOCIEDADES FINANCIERAS PRIVADAS

SOCIEDADES FINANCIERAS PRIVADAS

AL 28 DE FEBRERO 2013

FINANCIERAS	DIRECCION	FECHA DE APERTURA
FINANCIERA INDUSTRIAL, S. A.	7a. Avenida 5-10, Zona 4, Torre I, Centro Financiero Nivel 4 PAGINA Web: www.bi.com.gt	TELEFONOS: 2420-3000 FAX: 2360-8621 13/04/1981
FINANCIERA DE INVERSIÓN, S. A.	10a. CALLE "A" 0-79, ZONA 10, EDIFICIO FINANCIERA DE INVERSIÓN, S. A. PAGINA Web: www.bancoamericano.com.gt	TELEFONOS: 2386-1700 FAX: 2386-1753 28/12/1981
FINANCIERA RURAL, S. A.	Avenida Reforma 9-30, Zona 9, Torre BANRURAL, Nivel 9 PAGINA Web: www.banrural.com.gt	TELEFONOS: 2339-8888/2338-9930 FAX: 2361-3892/2361-3911 10/01/1990
FINANCIERA DE OCCIDENTE, S. A.	7a. Avenida 7-33, Zona 9, Edificio Corporativo PAGINA Web: www.occidente.com.gt	TELEFONOS: 2279-9000 FAX: 2279-9566 06/09/1990
FINANCIERA DE CAPITALES, S. A.	Avenida La Reforma 9-76, Zona 9 PAGINA Web: no tiene	TELEFONOS: 2331-7515 FAX: 2331-2262 07/07/1992
FINANCIERA SUMMA, S. A.	Diagonal 6, 10-65 Zona 10, Centro Gerencial Las Margaritas, Torre 1, Oficina 102 "A" PAGINA Web: www.summa.com.gt	TELEFONOS: 2334-6628 AL 29/2427-8662 FAX: 2334-6628/2427-8618 14/01/1994
FINANCIERA SAN MIGUEL, S. A.	Diagonal 6, 10-65, Zona 10 Las Margaritas Torre I Oficina 1102 Nivel 11 PAGINA Web: no tiene	TELEFONOS: 2382-9900 FAX: 2382-9999 02/11/1994
FINANCIERA AGROMERCANTIL, S. A.	7a. Avenida 7-30, Zona 9, NIVEL 8 PAGINA Web: www.bam.com.gt	TELEFONOS: 2338-6565 FAX: 2362-1826 12/08/1996
FINANCIERA MVA, S. A.	Avenida Reforma 9-55, Zona 10, Edificio Reforma 10, Nivel 12, Oficina 1202 PAGINA Web: no tiene	TELEFONOS: 2388-3888 FAX: 2388-3888 03/10/1996
FINANCIERA CONSOLIDADA, S. A.	5a. Avenida 15-45, Zona 10 Edificio Centro Empresarial Torre I Nivel 8 PAGINA Web: www.cofinsa.com.gt	TELEFONOS: 2416-6666 FAX: 2327-1758/2327-1747/2327-1777 04/08/1997
FINANCIERA DE LOS TRABAJADORES, S. A.	Avenida Reforma 6-20, Zona 9 PAGINA Web: no tiene	TELEFONOS: 2410-2600 EXTS. 40227, FAX: 40228, 40226 Y 40621 18/02/1998
FINANCIERA CREDICORP, S. A.	3a. Calle 7-43, Zona 9 PAGINA Web: www.credicorpsa.com	TELEFONOS: 2415-7500 FAX: 2334-4933 03/12/2001
FINANCIERA G & T CONTINENTAL, S. A.	6a. Avenida 9-08, Zona 9, Edificio Plaza G&T Continental PAGINA Web: www.gytcontinental.com.gt	TELEFONOS: 2338-6801 FAX: 2338-6868 EXT. 1736 01/03/2005

SOCIEDADES FINANCIERAS PRIVADAS
BALANCE GENERAL CONDENSADO CONSOLIDADO
AL 28 DE FEBRERO DE 2013
(Cifras en miles de Quetzales)

	MONEDA NACIONAL	MONEDA EXTRANJERA	TOTAL		MONEDA NACIONAL	MONEDA EXTRANJERA	TOTAL
A C T I V O	5,179,236	1,613,916	6,793,152	P A S I V O	4,446,513	1,471,011	5,917,524
DISPONIBILIDADES	178,682	72,151	250,833	OBLIGACIONES DEPOSITARIAS	0	0	0
Caja	1,082	3,382	4,464	Depósitos Monetarios	0	0	0
Banco Central	9,496	7,834	17,330	Depósitos de Ahorro	0	0	0
Bancos del País	168,105	47,805	215,909	Depósitos a Plazo	0	0	0
Bancos del Exterior	0	12,606	12,606	Depósitos a la Orden	0	0	0
Cheques a Compensar	0	0	0	Depósitos con Restricciones	0	0	0
Giros sobre el Exterior	0	524	524				
INVERSIONES	3,712,626	739,259	4,451,885	CRÉDITOS OBTENIDOS	78,779	93,934	172,713
En Títulos-Valores para Negociación	0	0	0	Del Banco Central	0	0	0
En Títulos-Valores para la Venta	2,074,670	311,196	2,385,866	De Instituciones Financieras Nacionales	72,636	0	72,636
En Títulos-Valores para su Vencimiento	1,442,450	318,812	1,761,262	De Instituciones Financieras Extranjeras	5,000	71,464	76,464
Operaciones de Reporto	194,500	111,389	305,889	De Organismos Internacionales	1,143	22,470	23,612
Certificados de Participación	0	0	0	OBLIGACIONES FINANCIERAS	4,268,396	1,336,913	5,605,309
Intereses Pagados en Compra de Valores	2,061	13	2,074	GASTOS FINANCIEROS POR PAGAR	19,327	8,191	27,518
SUMA	3,713,680	741,411	4,455,091	CUENTAS POR PAGAR	45,326	5,244	50,570
(-) Estimaciones por Valuación	1,054	2,152	3,206	PROVISIONES	8,708	0	8,708
CARTERA DE CRÉDITOS	669,602	512,289	1,181,891	SUC. , CASA MATRIZ Y DEPTOS. ADSCRITOS	0	0	0
Vigente	695,518	514,027	1,209,545	OTRAS OBLIGACIONES	0	7,834	7,834
Vencida	23,179	17,330	40,509	CRÉDITOS DIFERIDOS	10,429	3,235	13,665
SUMA	718,697	531,357	1,250,054	SUMA	4,430,966	1,455,351	5,886,317
(-) Estimaciones Por Valuación	49,095	19,068	68,163	OTRAS CUENTAS ACREEDORAS	15,547	15,659	31,207
PRODUCTOS FINANCIEROS POR COBRAR	93,165	18,284	111,450	C A P I T A L C O N T A B L E	875,628		875,628
CUENTAS POR COBRAR (Neto)	19,929	16,018	35,947	CAPITAL PAGADO	634,843		634,843
BIENES REALIZABLES (Neto)	32,035	683	32,718	Capital Autorizado	1,965,000		1,965,000
INVERSIONES PERMANENTES (Neto)	57,747	133,773	191,520	Capital no Pagado (-)	1,330,157		1,330,157
OTRAS INVERSIONES (Neto)	334,163	121,459	455,623	Casa Matriz, Capital Asignado	0		0
SUC. , CASA MATRIZ Y DEPTOS. ADSCRITOS	0	0	0	APORTACIONES PERMANENTES	0		0
INMUEBLES Y MUEBLES (Neto)	58,603	0	58,603	RESERVAS DE CAPITAL	159,478		159,478
CARGOS DIFERIDOS (Neto)	22,684	0	22,684	RESERVAS PARA ACTIVOS EXTRAORDINARIOS	1,625		1,625
				REVALUACIÓN DE ACTIVOS	0		0
				OBLIGACIONES SUBORDINADAS	0		0
				GANANCIAS Y PERDIDAS POR FUSIÓN	0		0
				VALUACIÓN DE ACTIVOS DE RECUPERACIÓN DUDOSA	24,323		24,323
				PROVISIÓN DE BENEFICIOS A EMPLEADOS	0		0
				AJUSTES AL IMPUESTO SOBRE LA RENTA	10		10
				GANANCIAS O PÉRDIDAS POR CAMBIOS EN EL VALOR DE	8,019		8,019
				MERCADO DE LAS INVERSIONES			
				RESULTADO DE EJERCICIOS ANTERIORES	73,907		73,907
				RESULTADOS DEL EJERCICIO	22,069		22,069
				TOTAL IGUAL A LA SUMA DEL ACTIVO			6,793,152

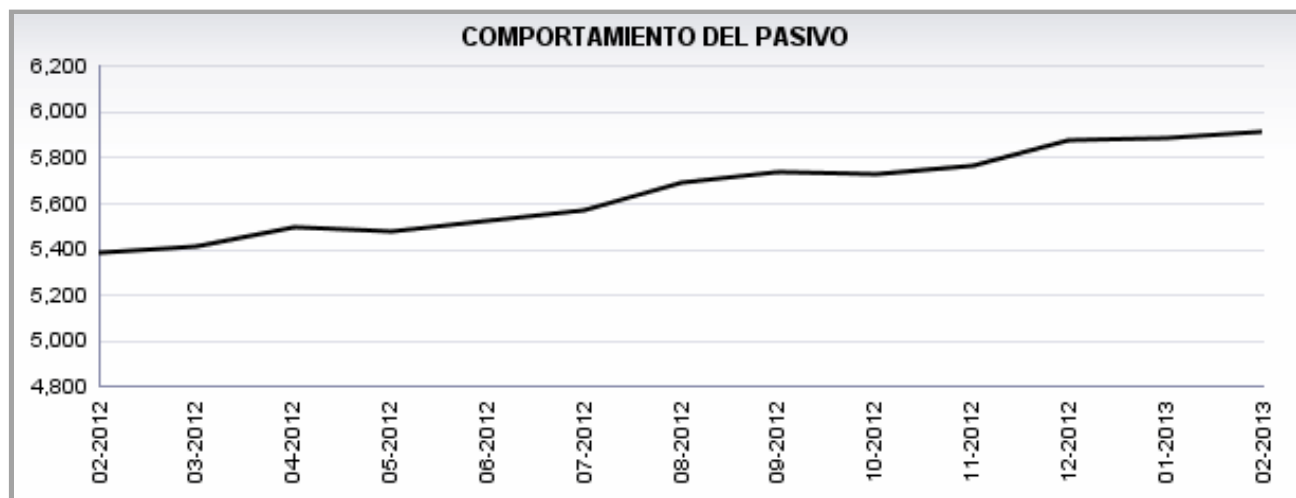
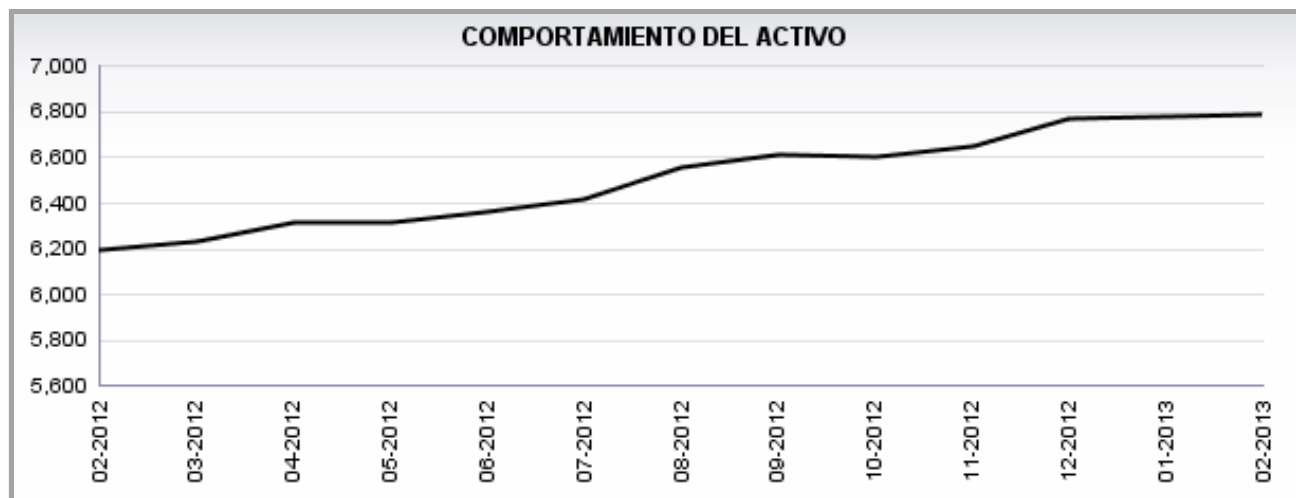
SOCIEDADES FINANCIERAS PRIVADAS
ESTADO DE RESULTADOS CONDENSADO CONSOLIDADO
DEL 1 DE ENERO AL 28 DE FEBRERO DE 2013
(Cifras en miles de Quetzales)

	TOTAL
PRODUCTOS FINANCIEROS	90,795
GASTOS FINANCIEROS	60,615
MARGEN POR INVERSIÓN	30,179
PRODUCTOS POR SERVICIOS	7,991
GASTOS POR SERVICIOS	327
MARGEN POR SERVICIOS	7,664
OTROS PRODUCTOS Y GASTOS DE OPERACIÓN	
Productos	3,422
Gastos	2,255
MARGEN DE OTROS PRODUCTOS Y GASTOS DE OPERACIÓN	1,167
MARGEN OPERACIONAL BRUTO	39,011
GASTOS DE ADMINISTRACIÓN	15,681
MARGEN OPERACIONAL NETO	23,330
PRODUCTOS Y GASTOS EXTRAORDINARIOS	1,311
Productos Extraordinarios	1,328
Gastos Extraordinarios	16
PRODUCTOS Y GASTOS DE EJERCICIOS ANTERIORES	- 109
Productos de Ejercicios Anteriores	276
Gastos de Ejercicios Anteriores	385
GANANCIA (PÉRDIDA) BRUTA	24,532
IMPUESTO SOBRE LA RENTA	2,464
GANANCIA (PÉRDIDA) NETA	22,069

SOCIEDADES FINANCIERAS PRIVADAS

COMPORTAMIENTO DE LOS PRINCIPALES RUBROS

(Cifras en millones de Quetzales)



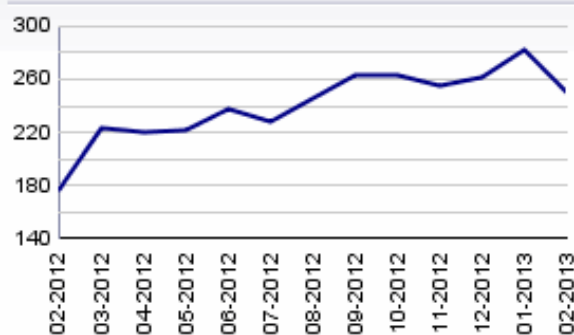
SOCIEDADES FINANCIERAS PRIVADAS

ACTIVO

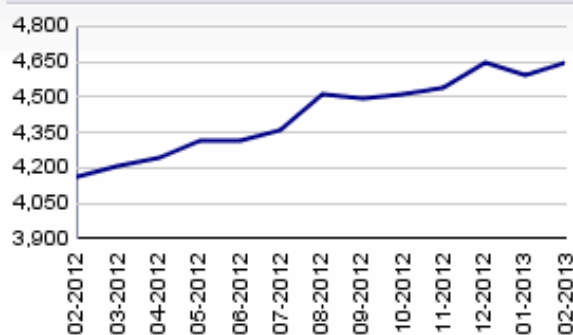
COMPORTAMIENTO DE LOS PRINCIPALES RUBROS

(Cifras en millones de Quetzales)

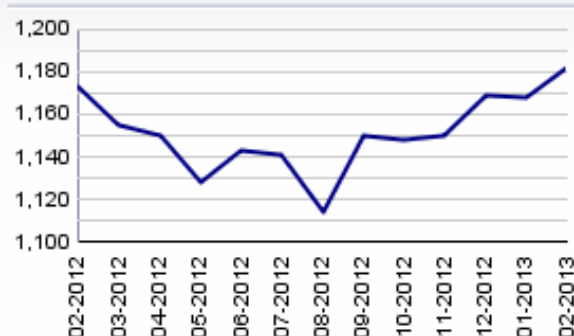
DISPONIBILIDADES



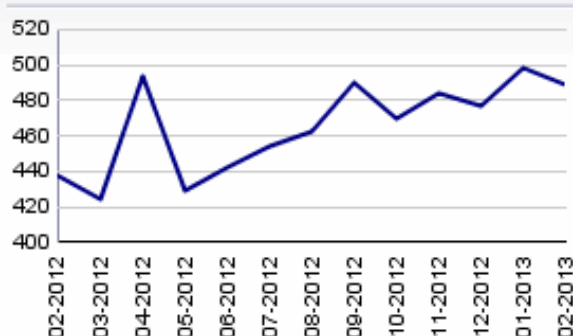
INVERSIONES 1/



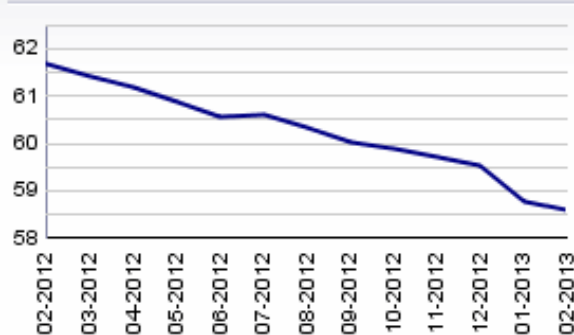
CARTERA DE CRÉDITOS



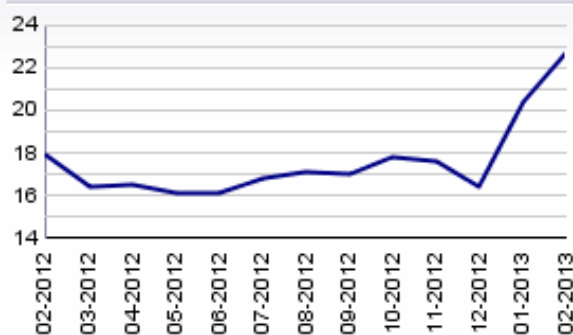
OTRAS INVERSIONES 2/



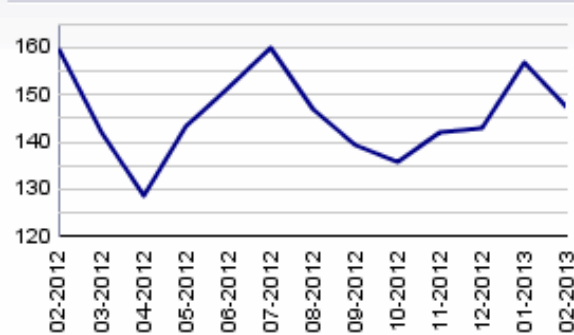
INMUEBLES Y MUEBLES



CARGOS DIFERIDOS



OTROS ACTIVOS 3/



1/ Incluye: Inversiones permanentes.

2/ Incluye: Bienes realizables.

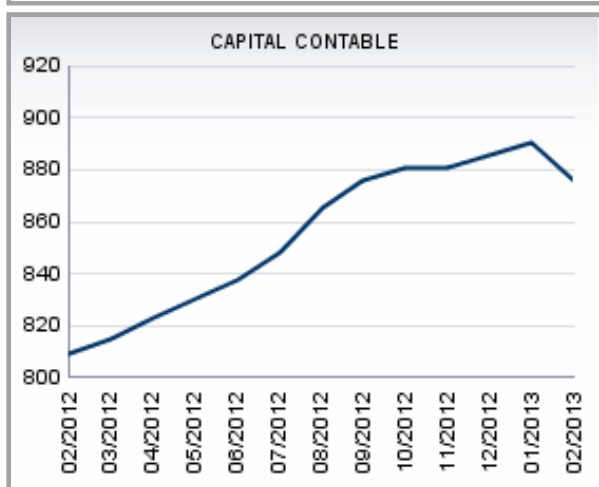
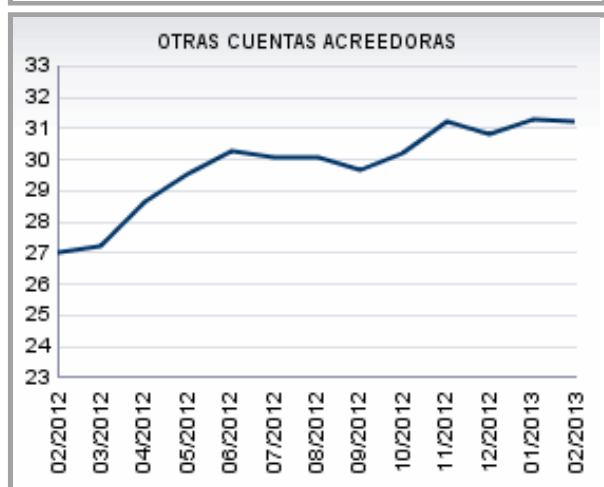
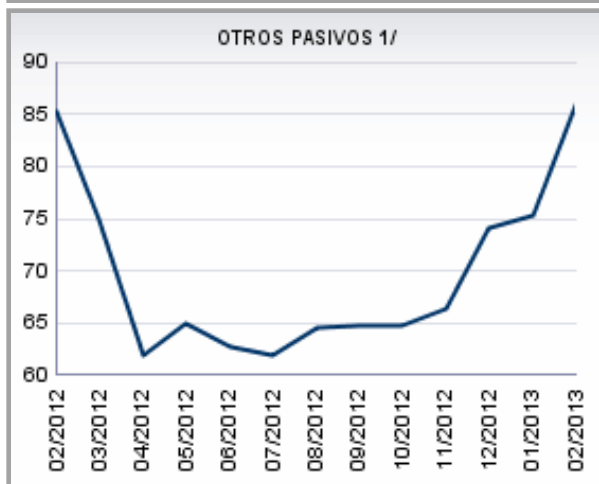
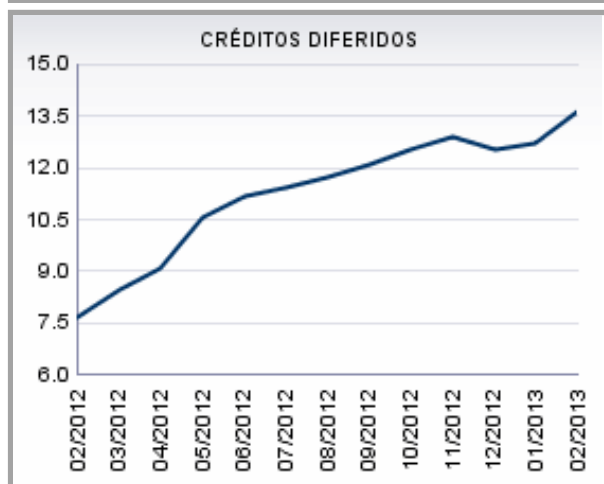
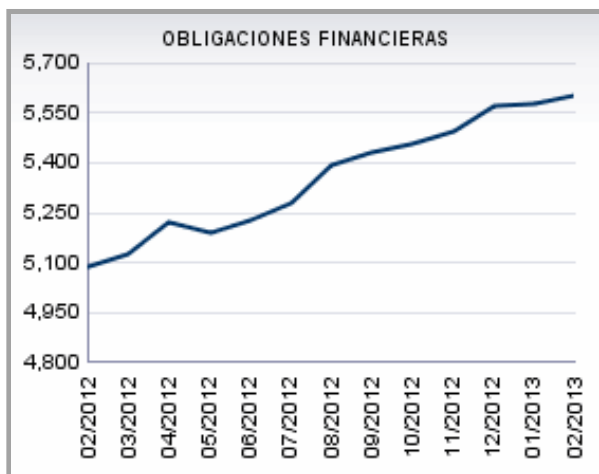
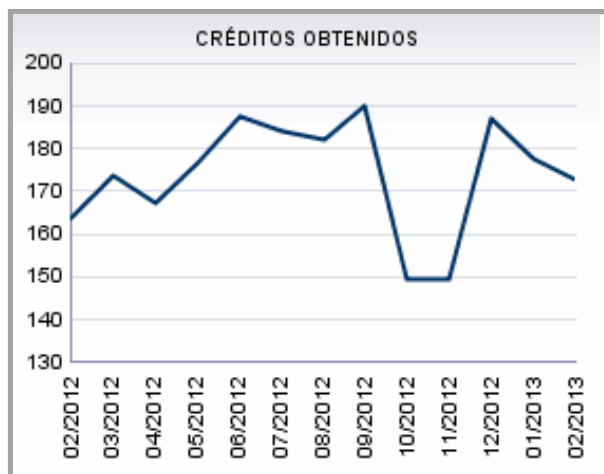
3/ Incluye: Cuentas por cobrar, productos financieros por cobrar.

SOCIEDADES FINANCIERAS PRIVADAS

PASIVO

COMPORTAMIENTO DE LOS PRINCIPALES RUBROS

(Cifras en millones de Quetzales)



1/ Incluye: Cuentas por pagar, gastos financieros por pagar y otras obligaciones.

SOCIEDADES FINANCIERAS PRIVADAS

PRESENTACION POR RUBROS

AL 28 DE FEBRERO DE 2013

(Cifras en miles de Quetzales)

ACTIVO		PASIVO		CAPITAL CONTABLE	
G & T CONTINENTAL, S. A.	2,436,296	G & T CONTINENTAL, S. A.	2,280,312	CONSOLIDADA, S. A.	158,231
INDUSTRIAL, S. A.	1,832,030	INDUSTRIAL, S. A.	1,729,753	G & T CONTINENTAL, S. A.	155,984
DE OCCIDENTE, S. A.	850,451	DE OCCIDENTE, S. A.	699,533	DE OCCIDENTE, S. A.	150,919
CONSOLIDADA, S. A.	466,565	CONSOLIDADA, S. A.	308,334	INDUSTRIAL, S. A.	102,278
RURAL, S. A.	282,853	RURAL, S. A.	199,676	RURAL, S. A.	83,177
SAN MIGUEL, S. A.	234,217	SAN MIGUEL, S. A.	177,227	SAN MIGUEL, S. A.	56,990
DE INVERSIÓN, S. A.	207,052	DE INVERSIÓN, S. A.	169,725	DE LOS TRABAJADORES, S. A.	39,148
CREDICORP, S. A.	192,804	CREDICORP, S. A.	161,677	DE INVERSIÓN, S. A.	37,328
SUMMA, S. A.	141,586	SUMMA, S. A.	130,674	CREDICORP, S. A.	31,127
DE LOS TRABAJADORES, S. A.	96,605	DE LOS TRABAJADORES, S. A.	57,457	DE CAPITALES, S. A.	26,745
DE CAPITALES, S. A.	26,965	AGROMERCANTIL, S. A.	2,555	AGROMERCANTIL, S. A.	13,351
AGROMERCANTIL, S. A.	15,906	MVA, S. A.	382	SUMMA, S. A.	10,912
MVA, S. A.	9,821	DE CAPITALES, S. A.	220	MVA, S. A.	9,439
TOTAL	6,793,152	TOTAL	5,917,524	TOTAL	875,628
CARTERA DE CRÉDITOS		OBLIGACIONES FINANCIERAS		RESULTADO DEL EJERCICIO	
DE OCCIDENTE, S. A.	389,678	G & T CONTINENTAL, S. A.	2,186,774	G & T CONTINENTAL, S. A.	7,049
CONSOLIDADA, S. A.	157,120	INDUSTRIAL, S. A.	1,727,037	INDUSTRIAL, S. A.	5,052
G & T CONTINENTAL, S. A.	109,739	DE OCCIDENTE, S. A.	580,415	CONSOLIDADA, S. A.	4,634
SAN MIGUEL, S. A.	107,699	CONSOLIDADA, S. A.	300,816	RURAL, S. A.	1,706
RURAL, S. A.	105,591	RURAL, S. A.	185,963	CREDICORP, S. A.	1,296
CREDICORP, S. A.	97,847	SAN MIGUEL, S. A.	168,183	DE OCCIDENTE, S. A.	1,021
DE INVERSIÓN, S. A.	81,040	DE INVERSIÓN, S. A.	167,178	SAN MIGUEL, S. A.	678
SUMMA, S. A.	74,622	CREDICORP, S. A.	141,740	DE CAPITALES, S. A.	258
INDUSTRIAL, S. A.	51,566	SUMMA, S. A.	91,388	AGROMERCANTIL, S. A.	179
DE LOS TRABAJADORES, S. A.	4,514	DE LOS TRABAJADORES, S. A.	54,118	DE LOS TRABAJADORES, S. A.	100
DE CAPITALES, S. A.	1,732	AGROMERCANTIL, S. A.	1,697	DE INVERSIÓN, S. A.	61
MVA, S. A.	741	DE CAPITALES, S. A.	0	MVA, S. A.	50
AGROMERCANTIL, S. A.	0	MVA, S. A.	0	SUMMA, S. A.	(17)
TOTAL	1,181,891	TOTAL	5,605,309	TOTAL	22,069

POSICION DE DEPOSITO LEGAL AL FINAL DEL MES

Moneda Nacional y Extranjera

AL 28 DE FEBRERO DE 2013

(Cifras en miles)

	DEPÓSITO COMPUTABLE	DEPÓSITO REQUERIDO	POSICIÓN
Quetzales	2,217,811	59,763	2,158,048
Dólares de los Estados Unidos	22,118	2,583	19,535

SOCIEDADES FINANCIERAS PRIVADAS

CARTERA DE CREDITOS SEGUN SU CLASIFICACION CONTABLE EN MONEDA NACIONAL

AL 28 DE FEBRERO DE 2013

(Cifras en miles de Quetzales)

	SOCIEDADES FINANCIERAS PRIVADAS	INDUSTRIAL, S. A.	DE INVERSIÓN, S. A.	RURAL, S. A.	DE OCCIDENTE, S. A.
TOTAL DE CARTERA DE CRÉDITOS (NETA)	669,602	25,025	42,828	97,016	171,110
CARTERA DE CRÉDITOS	653,045	25,343	45,261	82,635	173,603
Fiduciarios	245,152	25,343	13,324	2,718	98,368
Prendarios - Fiduciarios	13,670	0	3,499	8,242	904
Prendarios	41,096	0	0	1,631	0
Hipotecarios - Fiduciarios	67,972	0	0	38,850	0
Hipotecarios - Prendarios	0	0	0	0	0
Hipotecarios	267,477	0	18,393	31,194	72,895
Con Bono de Prenda	0	0	0	0	0
Hipotecarios - Prendarios - Fiduciarios	2,474	0	0	0	0
Con Garantía de Obligaciones Propias	15,204	0	10,044	0	1,436
OTROS CRÉDITOS	65,652	0	227	21,435	2,286
Documentos Descontados	27,972	0	227	21,435	2,286
Documentos por Cobrar	3,762	0	0	0	0
Pagos por Cartas de Crédito	4,548	0	0	0	0
Tarjetas de Crédito	0	0	0	0	0
Factoraje	27,034	0	0	0	0
Créditos Cuenta Depósitos Monetarios	0	0	0	0	0
Deudores Venta Activos Extraordinarios	615	0	0	0	0
Deudores Venta De Inmuebles y Muebles	0	0	0	0	0
Arrendamiento Financiero	1,720	0	0	0	0
Otros	0	0	0	0	0
SUMA	718,697	25,343	45,488	104,070	175,889
Menos Estimaciones por Valuación	49,095	318	2,660	7,054	4,779

	AGROMERCANTIL, S. A.	MVA, S. A.	CONSOLIDADA, S. A.	DE LOS TRABAJADORES, S. A.	CREDICORP, S. A.
TOTAL DE CARTERA DE CRÉDITOS (NETA)	0	741	76,377	3,940	78,231
CARTERA DE CRÉDITOS	0	750	77,229	6,592	79,951
Fiduciarios	0	750	21,040	2,547	0
Prendarios - Fiduciarios	0	0	689	308	0
Prendarios	0	0	35,516	247	3,701
Hipotecarios - Fiduciarios	0	0	10,934	2,070	0
Hipotecarios - Prendarios	0	0	0	0	0
Hipotecarios	0	0	5,709	1,419	76,250
Con Bono de Prenda	0	0	0	0	0
Hipotecarios - Prendarios - Fiduciarios	0	0	2,474	0	0
Con Garantía de Obligaciones Propias	0	0	867	0	0
OTROS CRÉDITOS	0	0	0	4,025	0
Documentos Descontados	0	0	0	4,025	0
Documentos por Cobrar	0	0	0	0	0
Pagos por Cartas de Crédito	0	0	0	0	0
Tarjetas de Crédito	0	0	0	0	0
Factoraje	0	0	0	0	0
Créditos Cuenta Depósitos Monetarios	0	0	0	0	0
Deudores Venta Activos Extraordinarios	0	0	0	0	0
Deudores Venta De Inmuebles y Muebles	0	0	0	0	0
Arrendamiento Financiero	0	0	0	0	0
Otros	0	0	0	0	0
SUMA	0	750	77,229	10,617	79,951
Menos Estimaciones por Valuación	0	9	852	6,676	1,720

SOCIEDADES FINANCIERAS PRIVADAS

CARTERA DE CREDITOS SEGUN SU CLASIFICACION CONTABLE EN MONEDA NACIONAL

AL 28 DE FEBRERO DE 2013

(Cifras en miles de Quetzales)

	DE CAPITALES, S. A.	SUMMA, S. A.	SAN MIGUEL, S. A.
TOTAL DE CARTERA DE CRÉDITOS (NETA)	1,607	34,788	57,071
CARTERA DE CRÉDITOS	1,642	8,732	58,986
Fiduciarios	1,642	8,732	12,473
Prendarios - Fiduciarios	0	0	28
Prendarios	0	0	0
Hipotecarios - Fiduciarios	0	0	12,852
Hipotecarios - Prendarios	0	0	0
Hipotecarios	0	0	33,433
Con Bono de Prenda	0	0	0
Hipotecarios - Prendarios - Fiduciarios	0	0	0
Con Garantía de Obligaciones Propias	0	0	200
OTROS CRÉDITOS	0	27,034	0
Documentos Descontados	0	0	0
Documentos por Cobrar	0	0	0
Pagos por Cartas de Crédito	0	0	0
Tarjetas de Crédito	0	0	0
Factoraje	0	27,034	0
Créditos Cuenta Depósitos Monetarios	0	0	0
Deudores Venta Activos Extraordinarios	0	0	0
Deudores Venta De Inmuebles y Muebles	0	0	0
Arrendamiento Financiero	0	0	0
Otros	0	0	0
SUMA	1,642	35,766	58,986
Menos Estimaciones por Valuación	35	979	1,915

	G & T CONTINENTAL, S. A.
TOTAL DE CARTERA DE CRÉDITOS (NETA)	80,869
CARTERA DE CRÉDITOS	92,320
Fiduciarios	58,215
Prendarios - Fiduciarios	0
Prendarios	0
Hipotecarios - Fiduciarios	3,266
Hipotecarios - Prendarios	0
Hipotecarios	28,182
Con Bono de Prenda	0
Hipotecarios - Prendarios - Fiduciarios	0
Con Garantía de Obligaciones Propias	2,657
OTROS CRÉDITOS	10,646
Documentos Descontados	0
Documentos por Cobrar	3,762
Pagos por Cartas de Crédito	4,548
Tarjetas de Crédito	0
Factoraje	0
Créditos Cuenta Depósitos Monetarios	0
Deudores Venta Activos Extraordinarios	615
Deudores Venta De Inmuebles y Muebles	0
Arrendamiento Financiero	1,720
Otros	0
SUMA	102,966
Menos Estimaciones por Valuación	22,097

SOCIEDADES FINANCIERAS PRIVADAS

CARTERA DE CREDITOS SEGUN SU CLASIFICACION CONTABLE EN MONEDA EXTRANJERA

AL 28 DE FEBRERO DE 2013

(Cifras en miles de Quetzales)

	SOCIEDADES FINANCIERAS PRIVADAS	INDUSTRIAL, S. A.	DE INVERSIÓN, S. A.	RURAL, S. A.	DE OCCIDENTE, S. A.
TOTAL DE CARTERA DE CRÉDITOS (NETA)	512,289	26,541	38,212	8,575	218,568
CARTERA DE CRÉDITOS	506,027	27,021	38,212	9,069	217,841
Fiduciarios	191,817	27,021	19,479	311	106,007
Fiduciarios - Prendarios	2,710	0	0	0	0
Prendarios	3,620	0	0	1,864	0
Hipotecarios - Fiduciarios	84,475	0	0	6,894	4,174
Hipotecarios - Prendarios	640	0	0	0	0
Hipotecarios	204,277	0	12,314	0	107,189
Con Bono de Prenda	0	0	0	0	0
Hipotecarios - Prendarios - Fiduciarios	5,791	0	0	0	0
Con Garantía de Obligaciones Propias	12,696	0	6,420	0	470
OTROS CRÉDITOS	25,330	0	0	0	728
Documentos Descontados	854	0	0	0	728
Documentos por Cobrar	1,326	0	0	0	0
Pagos por Cartas de Crédito	0	0	0	0	0
Tarjetas de Crédito	0	0	0	0	0
Factoraje	22,843	0	0	0	0
Créditos Cuenta Depósitos Monetarios	0	0	0	0	0
Deudores Venta Activos Extraordinarios	0	0	0	0	0
Deudores Venta de Inmuebles y Muebles	0	0	0	0	0
Arrendamiento Financiero	307	0	0	0	0
Otros	-0	0	0	0	-0
SUMA	531,357	27,021	38,212	9,069	218,568
Menos Estimaciones por Valuación	19,068	479	0	494	0

	AGROMERCANTIL, S. A.	MVA, S. A.	CONSOLIDADA, S. A.	DE LOS TRABAJADORES, S. A.	CREDICORP, S. A.
TOTAL DE CARTERA DE CRÉDITOS (NETA)	0	0	80,743	574	19,616
CARTERA DE CRÉDITOS	0	0	85,841	447	19,616
Fiduciarios	0	0	7,509	447	0
Fiduciarios - Prendarios	0	0	1,051	0	0
Prendarios	0	0	314	0	0
Hipotecarios - Fiduciarios	0	0	57,807	0	0
Hipotecarios - Prendarios	0	0	0	0	0
Hipotecarios	0	0	11,083	0	18,628
Con Bono de Prenda	0	0	0	0	0
Hipotecarios - Prendarios - Fiduciarios	0	0	5,791	0	0
Con Garantía de Obligaciones Propias	0	0	2,286	0	988
OTROS CRÉDITOS	0	0	0	127	0
Documentos Descontados	0	0	0	127	0
Documentos por Cobrar	0	0	0	0	0
Pagos por Cartas de Crédito	0	0	0	0	0
Tarjetas de Crédito	0	0	0	0	0
Factoraje	0	0	0	0	0
Créditos Cuenta Depósitos Monetarios	0	0	0	0	0
Deudores Venta Activos Extraordinarios	0	0	0	0	0
Deudores Venta de Inmuebles y Muebles	0	0	0	0	0
Arrendamiento Financiero	0	0	0	0	0
Otros	0	0	0	0	0
SUMA	0	0	85,841	574	19,616
Menos Estimaciones por Valuación	0	0	5,098	0	0

SOCIEDADES FINANCIERAS PRIVADAS

CARTERA DE CREDITOS SEGUN SU CLASIFICACION CONTABLE EN MONEDA EXTRANJERA

AL 28 DE FEBRERO DE 2013

(Cifras en miles de Quetzales)

	DE CAPITALES, S. A.	SUMMA, S. A.	SAN MIGUEL, S. A.
TOTAL DE CARTERA DE CRÉDITOS (NETA)	125	39,835	50,628
CARTERA DE CRÉDITOS	125	17,110	54,859
Fiduciarios	125	16,461	1,538
Fiduciarios - Prendarios	0	532	0
Prendarios	0	0	1,441
Hipotecarios - Fiduciarios	0	0	14,739
Hipotecarios - Prendarios	0	0	640
Hipotecarios	0	0	34,087
Con Bono de Prenda	0	0	0
Hipotecarios - Prendarios - Fiduciarios	0	0	0
Con Garantía de Obligaciones Propias	0	118	2,415
OTROS CRÉDITOS	0	22,843	0
Documentos Descontados	0	0	0
Documentos por Cobrar	0	0	0
Pagos por Cartas de Crédito	0	0	0
Tarjetas de Crédito	0	0	0
Factoraje	0	22,843	0
Créditos Cuenta Depósitos Monetarios	0	0	0
Deudores Venta Activos Extraordinarios	0	0	0
Deudores Venta de Inmuebles y Muebles	0	0	0
Arrendamiento Financiero	0	0	0
Otros	0	0	0
SUMA	125	39,953	54,859
Menos Estimaciones por Valuación	0	118	4,231

G & T CONTINENTAL, S. A.	
TOTAL DE CARTERA DE CRÉDITOS (NETA)	28,870
CARTERA DE CRÉDITOS	35,885
Fiduciarios	12,919
Fiduciarios - Prendarios	1,127
Prendarios	0
Hipotecarios - Fiduciarios	862
Hipotecarios - Prendarios	0
Hipotecarios	20,977
Con Bono de Prenda	0
Hipotecarios - Prendarios - Fiduciarios	0
Con Garantía de Obligaciones Propias	0
OTROS CRÉDITOS	1,633
Documentos Descontados	0
Documentos por Cobrar	1,326
Pagos por Cartas de Crédito	0
Tarjetas de Crédito	0
Factoraje	0
Créditos Cuenta Depósitos Monetarios	0
Deudores Venta Activos Extraordinarios	0
Deudores Venta de Inmuebles y Muebles	0
Arrendamiento Financiero	307
Otros	-0
SUMA	37,518
Menos Estimaciones por Valuación	8,648

SOCIEDADES FINANCIERAS PRIVADAS

INTEGRACION DE LA CARTERA

AL 28 DE FEBRERO DE 2013

(Cifras en miles de Quetzales)

	TOTAL CARTERA			TOTAL VIGENTE			TOTAL VENCIDA		
	M/N	M/E	TOTAL	M/N	M/E	TOTAL	M/N	M/E	TOTAL
FINANCIERAS PRIVADAS									
INDUSTRIAL, S. A.	25,343	27,021	52,364	25,343	27,021	52,364	0	0	0
DE INVERSIÓN, S. A.	45,488	38,212	83,700	45,488	36,690	82,178	0	1,522	1,522
RURAL, S. A.	104,070	9,069	113,139	99,185	9,069	108,254	4,885	0	4,885
DE OCCIDENTE, S. A.	175,889	218,568	394,457	175,290	217,786	393,076	599	783	1,381
DE CAPITALES, S. A.	1,642	125	1,767	1,642	125	1,767	0	0	0
SUMMA, S. A.	35,766	39,953	75,719	35,366	39,946	75,311	401	7	408
SAN MIGUEL, S. A.	58,986	54,859	113,845	57,457	51,916	109,373	1,529	2,944	4,473
AGROMERCANTIL, S. A.	0	0	0	0	0	0	0	0	0
MVA, S. A.	750	0	750	750	0	750	0	0	0
CONSOLIDADA, S. A.	77,229	85,841	163,070	76,411	82,935	159,345	819	2,906	3,725
DE LOS TRABAJADORES, S. A.	10,617	574	11,191	5,490	0	5,490	5,127	574	5,701
CREDICORP, S. A.	79,951	19,616	99,568	78,484	19,380	97,864	1,468	236	1,704
G & T CONTINENTAL, S. A.	102,966	37,518	140,484	94,613	29,159	123,773	8,352	8,359	16,711
	718,697	531,357	1,250,054	695,518	514,027	1,209,545	23,179	17,330	40,509

SOCIEDADES FINANCIERAS PRIVADAS

INTEGRACION DE LA CARTERA VENCIDA

AL 28 DE FEBRERO DE 2013

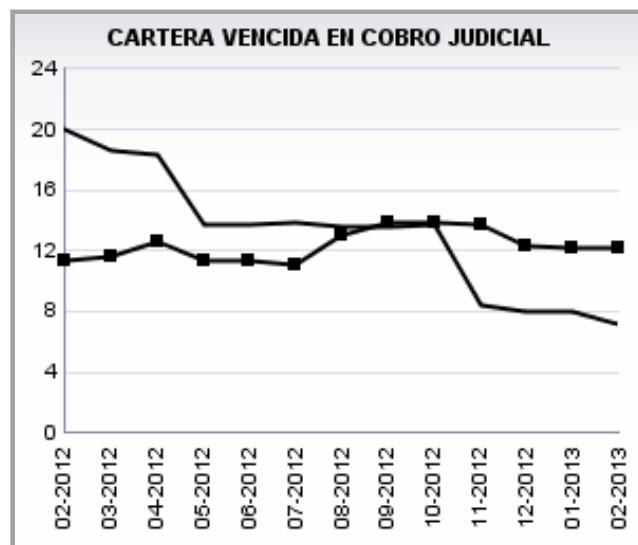
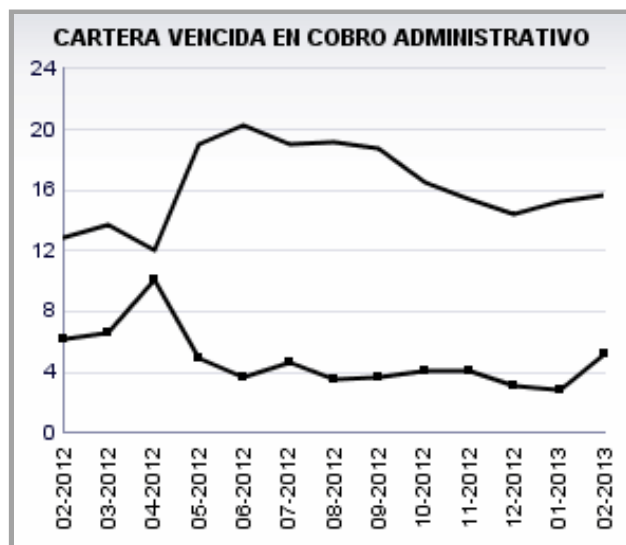
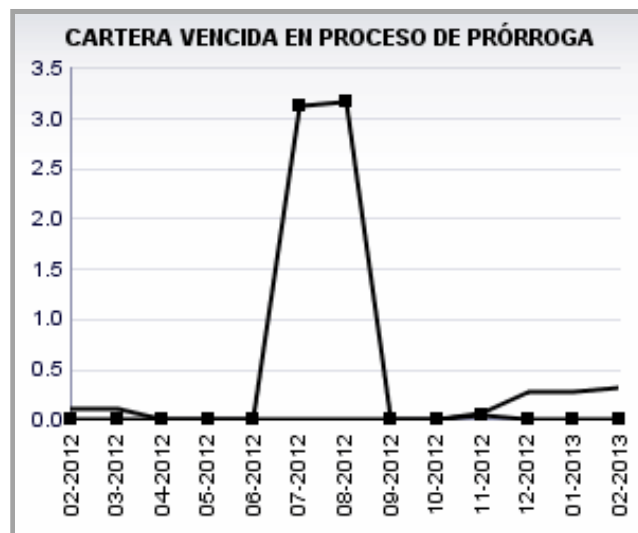
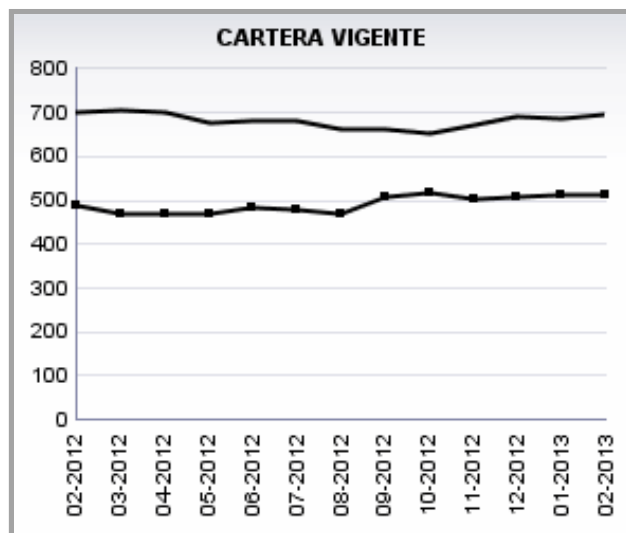
(Cifras en miles de Quetzales)

	EN PROCESO DE PRORROGA			EN COBRO ADMINISTRATIVO			EN COBRO JUDICIAL		
	M/N	M/E	TOTAL	M/N	M/E	TOTAL	M/N	M/E	TOTAL
FINANCIERAS PRIVADAS									
INDUSTRIAL, S. A.	0	0	0	0	0	0	0	0	0
DE INVERSIÓN, S. A.	0	0	0	0	1,522	1,522	0	0	0
RURAL, S. A.	0	0	0	4,885	0	4,885	0	0	0
DE OCCIDENTE, S. A.	59	0	59	540	783	1,322	0	0	0
DE CAPITALES, S. A.	0	0	0	0	0	0	0	0	0
SUMMA, S. A.	0	0	0	401	7	408	0	0	0
SAN MIGUEL, S. A.	0	0	0	119	0	119	1,410	2,944	4,354
AGROMERCANTIL, S. A.	0	0	0	0	0	0	0	0	0
MVA, S. A.	0	0	0	0	0	0	0	0	0
CONSOLIDADA, S. A.	0	0	0	472	1,942	2,415	346	964	1,310
DE LOS TRABAJADORES, S. A.	0	0	0	3,561	447	4,008	1,566	127	1,693
CREDICORP, S. A.	0	0	0	1,468	236	1,704	0	0	0
G & T CONTINENTAL, S. A.	262	0	262	4,207	222	4,430	3,883	8,137	12,019
	321	0	321	15,653	5,160	20,813	7,205	12,171	19,376

SOCIEDADES FINANCIERAS PRIVADAS

CARTERA DE CREDITOS

(Cifras en millones de Quetzales)



MONEDA NACIONAL



MONEDA EXTRANJERA



SOCIEDADES FINANCIERAS PRIVADAS

CARTERA DE CREDITOS POR ACTIVIDAD ECONOMICA

NACIONAL Y EXTRANJERA

AL 28 DE FEBRERO DE 2013

(Cifras en miles de Quetzales)

	(0)			(1)	(2)	(3)	(4)	(5)	(6)	(7)	(8)	(9)	TOTAL
	(00)	(01)	(09)										
FINANCIERAS PRIVADAS													
INDUSTRIAL, S. A.	347	0	0	0	0	38,925	0	0	1,128	11,573	390	0	52,364
DE INVERSIÓN, S. A.	724	8,000	0	9,976	0	17,524	1,567	14,741	17,883	358	4,191	8,736	83,700
RURAL, S. A.	0	0	0	0	0	14,512	2,976	57,236	18,560	7,509	11,326	1,020	113,139
DE OCCIDENTE, S. A.	100,682	11,926	0	65,970	0	39,036	0	46,955	49,190	4,235	64,810	11,654	394,457
DE CAPITAL, S. A.	0	0	0	0	0	1,642	0	0	125	0	0	0	1,767
SUMMA, S. A.	0	514	0	0	0	12,325	2,703	6,161	37,785	846	13,967	1,418	75,719
SAN MIGUEL, S. A.	65,851	0	0	780	0	1,288	1,468	19,066	10,796	1,164	4,944	8,489	113,846
AGROMERCANTIL, S. A.	0	0	0	0	0	0	0	0	0	0	0	0	0
MVA, S. A.	0	0	0	0	0	750	0	0	0	0	0	0	750
CONSOLIDADA, S. A.	5,409	1,259	0	38,000	0	0	0	108,536	90	0	3,274	6,503	163,070
DE LOS TRABAJADORES, S. A.	50	0	0	827	0	1,741	0	914	6,477	0	874	306	11,191
CREDICORP, S. A.	0	0	0	0	0	0	0	99,568	0	0	0	0	99,568
G & T CONTINENTAL, S. A.	1,821	12,985	0	12,349	0	28,652	0	27,155	46,890	2,189	8,232	210	140,484
TOTAL	174,884	34,684	0	127,902	0	156,395	8,715	380,332	188,925	27,873	112,010	38,334	1,250,054

Fuente: Saldos de cartera forma E83.

CODIGO DE LA ACTIVIDAD ECONOMICA:

- | | |
|--|---|
| (0) Consumo, Transferencias y Otros Destinos | (4) Electricidad, Gas y Agua |
| (00) Consumo | (5) Construcción |
| (01) Transferencias | (6) Comercio |
| (09) Otros Destinos | (7) Transporte y Almacenamiento |
| (1) Agricultura, Ganadería, Silvicultura, Caza y Pesca | (8) Establecimientos Financieros, Bienes Inmuebles y Servicios Prestados a las Empresas |
| (2) Explotación de Minas y Cantera | (9) Servicios Comunes, Sociales y Personales |
| (3) Industria Manufacturera | |

SOCIEDADES FINANCIERAS PRIVADAS

CARTERA DE CREDITOS POR ACTIVIDAD ECONOMICA

EN MONEDA NACIONAL

AL 28 DE FEBRERO DE 2013

(Cifras en miles de Quetzales)

	(0)			(1)	(2)	(3)	(4)	(5)	(6)	(7)	(8)	(9)	TOTAL
	(00)	(01)	(09)										
FINANCIERAS PRIVADAS													
INDUSTRIAL, S. A.	192	0	0	0	0	13,354	0	0	0	11,407	390	0	25,343
DE INVERSIÓN, S. A.	86	8,000	0	4,508	0	8,142	0	9,046	5,994	358	1,414	7,938	45,488
RURAL, S. A.	0	0	0	0	0	14,512	2,976	52,918	16,384	7,509	8,751	1,020	104,070
DE OCCIDENTE, S. A.	38,903	343	0	10,004	0	26,609	0	38,492	15,117	410	41,451	4,559	175,889
DE CAPITAL, S. A.	0	0	0	0	0	1,642	0	0	0	0	0	0	1,642
SUMMA, S. A.	0	514	0	0	0	7,014	1,057	2,147	20,030	490	3,382	1,132	35,766
SAN MIGUEL, S. A.	22,600	0	0	780	0	976	0	14,109	8,981	1,164	3,329	7,047	58,986
AGROMERCANTIL, S. A.	0	0	0	0	0	0	0	0	0	0	0	0	0
MVA, S. A.	0	0	0	0	0	750	0	0	0	0	0	0	750
CONSOLIDADA, S. A.	1,659	0	0	38,000	0	0	0	34,297	0	0	3,274	0	77,229
DE LOS TRABAJADORES, S. A.	50	0	0	827	0	1,741	0	914	6,030	0	874	179	10,617
CREDICORP, S. A.	0	0	0	0	0	0	0	79,951	0	0	0	0	79,951
G & T CONTINENTAL, S. A.	1,821	12,985	0	12,026	0	10,088	0	17,244	46,890	0	1,700	210	102,966
TOTAL	65,311	21,843	0	66,145	0	84,828	4,034	249,120	119,427	21,338	64,566	22,086	718,697

Fuente: Saldos de cartera forma E83.

CODIGO DE LA ACTIVIDAD ECONOMICA:

- | | |
|--|---|
| (0) Consumo, Transferencias y Otros Destinos | (4) Electricidad, Gas y Agua |
| (00) Consumo | (5) Construcción |
| (01) Transferencias | (6) Comercio |
| (09) Otros Destinos | (7) Transporte y Almacenamiento |
| (1) Agricultura, Ganadería, Silvicultura, Caza y Pesca | (8) Establecimientos Financieros, Bienes Inmuebles y Servicios Prestados a las Empresas |
| (2) Explotación de Minas y Cantera | (9) Servicios Comunes, Sociales y Personales |
| (3) Industria Manufacturera | |

SOCIEDADES FINANCIERAS PRIVADAS

CARTERA DE CREDITOS POR ACTIVIDAD ECONOMICA

EN MONEDA EXTRANJERA

AL 28 DE FEBRERO DE 2013

(Cifras en miles de Quetzales)

	(0)			(1)	(2)	(3)	(4)	(5)	(6)	(7)	(8)	(9)	TOTAL
	(00)	(01)	(09)										
FINANCIERAS PRIVADAS													
INDUSTRIAL, S. A.	155	0	0	0	0	25,571	0	0	1,128	166	0	0	27,021
DE INVERSIÓN, S. A.	638	0	0	5,468	0	9,381	1,567	5,695	11,889	0	2,777	798	38,212
RURAL, S. A.	0	0	0	0	0	0	0	4,318	2,176	0	2,576	0	9,069
DE OCCIDENTE, S. A.	61,779	11,583	0	55,966	0	12,427	0	8,463	34,072	3,825	23,360	7,094	218,568
DE CAPITAL, S. A.	0	0	0	0	0	0	0	0	125	0	0	0	125
SUMMA, S. A.	0	0	0	0	0	5,311	1,646	4,013	17,755	356	10,585	286	39,953
SAN MIGUEL, S. A.	43,251	0	0	0	0	312	1,468	4,957	1,815	0	1,615	1,441	54,859
AGROMERCANTIL, S. A.	0	0	0	0	0	0	0	0	0	0	0	0	0
MVA, S. A.	0	0	0	0	0	0	0	0	0	0	0	0	0
CONSOLIDADA, S. A.	3,750	1,259	0	0	0	0	0	74,239	90	0	0	6,503	85,841
DE LOS TRABAJADORES, S. A.	0	0	0	0	0	0	0	0	447	0	0	127	574
CREDICORP, S. A.	0	0	0	0	0	0	0	19,616	0	0	0	0	19,616
G & T CONTINENTAL, S. A.	0	0	0	323	0	18,564	0	9,910	0	2,189	6,532	0	37,518
TOTAL	109,573	12,842	0	61,757	0	71,567	4,681	131,212	69,498	6,535	47,444	16,249	531,357

Fuente: Saldos de cartera forma E83.

CODIGO DE LA ACTIVIDAD ECONOMICA:

- | | |
|--|---|
| (0) Consumo, Transferencias y Otros Destinos | (4) Electricidad, Gas y Agua |
| (00) Consumo | (5) Construcción |
| (01) Transferencias | (6) Comercio |
| (09) Otros Destinos | (7) Transporte y Almacenamiento |
| (1) Agricultura, Ganadería, Silvicultura, Caza y Pesca | (8) Establecimientos Financieros, Bienes Inmuebles y Servicios Prestados a las Empresas |
| (2) Explotación de Minas y Cantera | (9) Servicios Comunes, Sociales y Personales |
| (3) Industria Manufacturera | |

SOCIEDADES FINANCIERAS PRIVADAS

PRESTAMOS Y DESCUENTOS CONCEDIDOS POR DISTRIBUCION GEOGRAFICA

EN EL MES DE FEBRERO DE 2013

(Cifras en miles de Quetzales)

	FINANCIERAS	%
GUATEMALA	38,159	79.98
ALTA VERAPAZ	910	1.91
BAJA VERAPAZ	18	0.04
IZABAL	56	0.12
CHIQUMULA	7	0.01
ZACAPA	6	0.01
EL PROGRESO	0	0.00
JUTIAPA	0	0.00
JALAPA	0	0.00
SANTA ROSA	109	0.23
CHIMALTENANGO	104	0.22
SACATEPEQUEZ	17	0.04
ESCUINTLA	7,238	15.17
SAN MARCOS	0	0.00
QUETZALTENANGO	263	0.55
TOTONICAPAN	0	0.00
SOLOLA	15	0.03
RETALHULEU	0	0.00
SUCHITEPEQUEZ	15	0.03
HUEHUETENANGO	0	0.00
QUICHE	0	0.00
PETEN	796	1.67
OTROS PAISES	0	0.00
TOTAL	47,712	100

NOTAS :

- La distribución geográfica se hace con base en el lugar donde se efectuó la inversión.

- Fuente: Saldos de cartera forma E83.

SOCIEDADES FINANCIERAS PRIVADAS

PRESTAMOS Y DESCUENTOS CONCEDIDOS POR DESTINO ECONOMICO

Y TIPO DE INVERSION

EN EL MES DE FEBRERO DE 2013

(Cifras en miles de Quetzales)

FINANCIERAS PRIVADAS				
	GASTOS DE OPERACION	FORMACION DE CAPITAL	OTROS	TOTAL
CONSUMO, TRANSFERENCIAS Y OTROS DESTINOS	0	0	50	50
CONSUMO	0	0	50	50
Adquisición de bienes durables	0	0	50	50
Mobiliario para el hogar	0	0	0	0
Utensilios para el hogar	0	0	0	0
Prendas para uso personal	0	0	0	0
Vehículos para uso personal	0	0	50	50
Material, mobiliario y equipo de estudio	0	0	0	0
Inmuebles	0	0	0	0
Bienes inmuebles para vivienda garantizados con hipotecas	0	0	0	0
Otros	0	0	0	0
Adquisición de bienes fungibles	0	0	0	0
Medicinas y medicamentos	0	0	0	0
Otros	0	0	0	0
Servicios recibidos	0	0	0	0
Tratamiento médico en el país	0	0	0	0
Tratamiento médico en el exterior	0	0	0	0
Viajes de estudio	0	0	0	0
Viajes de turismo	0	0	0	0
Costas judiciales	0	0	0	0
Honorarios profesionales	0	0	0	0
Alquileres	0	0	0	0
Otros	0	0	0	0
Otros consumos	0	0	0	0
TRANSFERENCIAS	0	0	0	0
Adquisición de bienes inmuebles a propietarios del mismo sector	0	0	0	0
Adquisición maquinaria y equipo propietarios del mismo sector	0	0	0	0
Adquisición de títulos valores	0	0	0	0
Pago de deudas bancarias	0	0	0	0
Pago de deudas comerciales	0	0	0	0
Pago deudas particulares	0	0	0	0
OTROS DESTINOS	0	0	0	0
Actividades no especificadas	0	0	0	0
AGRICULTURA, GANADERÍA, SILVICULTURA, CAZA Y PESCA	783	7,051	0	7,834
AGRICULTURA	0	7,051	0	7,051
Cereales y legumbres	0	0	0	0
Arroz	0	0	0	0
Trigo	0	0	0	0
Maíz	0	0	0	0
Frijol	0	0	0	0
Maicillo	0	0	0	0
Otros	0	0	0	0
Hortalizas	0	0	0	0
Frutas	0	0	0	0
Bebidas y azúcares	0	7,051	0	7,051
Café	0	0	0	0
Té	0	0	0	0
Cacao	0	0	0	0
Caña	0	7,051	0	7,051
Otras	0	0	0	0
Semillas y plantas oleaginosas	0	0	0	0
Plantas textiles	0	0	0	0

Fuente: Saldos de cartera forma E83.

SOCIEDADES FINANCIERAS PRIVADAS

PRESTAMOS Y DESCUENTOS CONCEDIDOS POR DESTINO ECONOMICO

Y TIPO DE INVERSION

EN EL MES DE FEBRERO DE 2013

(Cifras en miles de Quetzales)

FINANCIERAS PRIVADAS

	GASTOS DE OPERACION	FORMACION DE CAPITAL	OTROS	TOTAL
Algodón	0	0	0	0
Kenaf	0	0	0	0
Henequén	0	0	0	0
Lino	0	0	0	0
Otras	0	0	0	0
Espicias	0	0	0	0
Otros cultivos y plantas	0	0	0	0
GANADERÍA	0	0	0	0
Ganado vacuno	0	0	0	0
Caballar, asnal y mular	0	0	0	0
Ganado caprino	0	0	0	0
Ganado ovino	0	0	0	0
Porcino	0	0	0	0
Avicultura	0	0	0	0
Cunicultura	0	0	0	0
Apiarios	0	0	0	0
Pastos y forrajes	0	0	0	0
Otras especies de animales	0	0	0	0
SILVICULTURA	783	0	0	783
CAZA Y PESCA	0	0	0	0
EXPLOTACIÓN DE MINAS Y CANTERAS	0	0	0	0
MINAS DE CARBÓN	0	0	0	0
PETRÓLEO CRUDO Y GAS NATURAL	0	0	0	0
EXTRACCIÓN DE MINERALES METÁLICOS	0	0	0	0
EXTRACCIÓN DE MINERALES NO METÁLICOS	0	0	0	0
EXPLOTACIÓN DE CANTERA	0	0	0	0
INDUSTRIAS MANUFACTURERAS	25,611	0	964	26,575
PRODUCTOS ALIMENTICIOS, BEBIDAS Y TABACO	25,571	0	295	25,866
TEXTILES, PRENDAS DE VESTIR E INDUSTRIAS DE CUERO	0	0	50	50
INDUSTRIA DE LA MADERA Y PRODUCTOS DE LA MADERA, INCLUIDOS MUEBLES	0	0	0	0
FABRICACIÓN DE PAPEL Y PRODUCTOS DE PAPEL; IMPRENTAS Y EDITORIALES	0	0	0	0
FABRICACIÓN DE SUSTANCIAS QUÍMICAS Y DE PRODUCTOS QUÍMICOS DERIVADOS DEL PETRÓLEO-CARBÓN DE CAUCHO	0	0	0	0
FABRICACIÓN DE PRODUCTOS MINERALES NO METÁLICOS EXCEPTUANDO LOS DERIVADOS DEL PETRÓLEO Y CARBÓN	0	0	0	0
INDUSTRIAS METÁLICAS BÁSICAS	0	0	0	0
FABRICACIÓN DE PRODUCTOS METÁLICOS, MAQUINARIA Y EQUIPO	40	0	620	660
OTRAS INDUSTRIAS MANUFACTURERAS	0	0	0	0
ELECTRICIDAD, GAS Y AGUA	0	0	0	0
ELECTRICIDAD	0	0	0	0
GAS	0	0	0	0
OBRAS HIDRAÚLICAS Y SUMINISTRO DE AGUA	0	0	0	0
CONSTRUCCIÓN	0	1,226	441	1,667
CONSTRUCCIÓN, REFORMA Y REPARACIÓN DE VÍAS DE COMUNICACIÓN	0	0	0	0
Construcción, reforma y reparación vías de	0	0	0	0

Fuente: Saldos de cartera forma E83.

SOCIEDADES FINANCIERAS PRIVADAS

PRESTAMOS Y DESCUENTOS CONCEDIDOS POR DESTINO ECONOMICO

Y TIPO DE INVERSION

EN EL MES DE FEBRERO DE 2013

(Cifras en miles de Quetzales)

FINANCIERAS PRIVADAS				
	GASTOS DE OPERACION	FORMACION DE CAPITAL	OTROS	TOTAL
comunicación				
Aeropuertos y pistas de aviación	0	0	0	0
Carreteras	0	0	0	0
Puertos muelles y canales	0	0	0	0
Vías férreas	0	0	0	0
Otras	0	0	0	0
CONSTRUCCIÓN, REFORMA Y REPARACIÓN GENERAL	0	1,226	441	1,667
De carácter principal	0	1,226	441	1,667
Edificios	0	0	0	0
Viviendas	0	1,226	0	1,226
Oficinas y bodegas	0	0	0	0
Instalaciones hidráulicas y centrales hidroeléctricas	0	0	0	0
Conducciones de agua gas y electricidad	0	0	0	0
Presas drenajes y obras de riego	0	0	0	0
Estacionamientos	0	0	0	0
Otros	0	0	441	441
De carácter secundario	0	0	0	0
Instalaciones de plomería, calefacción y aire acondicionado	0	0	0	0
Chapistería e instalaciones eléctricas	0	0	0	0
Colocación de ladrillos y pisos, piedras, baldosas y labrado de mármol	0	0	0	0
Colocación de techos	0	0	0	0
Perforación de pozos de agua	0	0	0	0
Excavación y cimentación	0	0	0	0
Pintura y decoración	0	0	0	0
Otros	0	0	0	0
COMERCIO	4,483	1,179	1,833	7,495
COMERCIO INTERNO	470	0	0	470
COMERCIO DE IMPORTACIÓN	0	0	1,833	1,833
EXPORTACIÓN	0	0	0	0
COMERCIO NO ESPECIFICADO	4,013	1,179	0	5,192
TRANSPORTE Y ALMACENAMIENTO	1,299	402	0	1,701
TRANSPORTE TERRESTRE	1,299	402	0	1,701
TRANSPORTE POR AGUA	0	0	0	0
TRANSPORTE AÉREO	0	0	0	0
ESTABLECIMIENTOS FINANCIEROS, BIENES INMUEBLES, SERVICIOS PRESTADOS A LAS EMPRESAS	180	749	588	1,517
ESTABLECIMIENTOS FINANCIEROS	0	0	0	0
EMPRESAS ADMINISTRADORAS DE BIENES INMUEBLES	0	749	0	749
SERVICIOS PRESTADOS A LAS EMPRESAS	180	0	588	768
SERVICIOS COMUNALES, SOCIALES Y PERSONALES	104	728	40	872
SERVICIOS DE SANEAMIENTO Y SIMILARES	0	728	0	728
SERVICIOS SOCIALES Y OTROS	104	0	0	104
SERVICIOS COMUNALES CONEXOS	0	0	40	40
SERVICIOS DE DIVERSIÓN, ESPARCIMIENTO Y CULTURALES	0	0	0	0
SERVICIOS PERSONALES Y DE LOS HOGARES	0	0	0	0
ORGANIZACIONES INTERNACIONALES Y OTROS ORGANISMOS EXTRATERRITORIALES	0	0	0	0
TOTAL	32,460	11,335	3,916	47,711

Fuente: Saldos de cartera forma E83.

FINANCIERAS PRIVADAS

PRESTAMOS Y DESCUENTOS CONCEDIDOS POR
ESTRATIFICACION Y PLAZO ORIGINAL
EN EL MES DE FEBRERO DE 2013
(Cifras en miles de Quetzales)

INTERVALOS EN QUETZALES	HASTA 10,000		DE 10,001 A 20,000		DE 20,001 A 50,000		DE 50,001 A 100,000		DE 100,001 Y MAS		TOTAL	
	No.	Monto	No.	Monto	No.	Monto	No.	Monto	No.	Monto	No.	Monto
CONSUMO, TRANSFERENCIAS Y OTROS DESTINOS	7	0	0	0	1	50	0	0	0	0	8	50
AGRICULTURA, GANADERÍA, SILVICULTURA, CAZA Y PESCA	2	0	0	0	0	0	0	0	2	7,834	4	7,834
AGRICULTURA	0	0	0	0	0	0	0	0	1	7,051	1	7,051
GANADERÍA	0	0	0	0	0	0	0	0	0	0	0	0
SILVICULTURA	2	0	0	0	0	0	0	0	1	783	3	783
CAZA Y PESCA	0	0	0	0	0	0	0	0	0	0	0	0
EXPLOTACIÓN DE MINAS Y CANTERAS	0	0	0	0	0	0	0	0	0	0	0	0
INDUSTRIAS MANUFACTURERAS	1	0	0	0	2	90	0	0	4	26,486	7	26,576
ELECTRICIDAD, GAS Y AGUA	0	0	0	0	0	0	0	0	0	0	0	0
CONSTRUCCIÓN	23	132	15	237	16	553	3	185	2	561	59	1,668
CONSTRUCCIÓN, REFORMA Y REPARACIÓN DE VÍAS DE COMUNICACIÓN	0	0	0	0	0	0	0	0	0	0	0	0
COMERCIO	100	454	33	506	34	1,020	21	1,484	19	4,031	207	7,495
TRANSPORTE Y ALMACENAMIENTO	0	0	0	0	0	0	0	0	8	1,701	8	1,701
ESTABLECIMIENTOS FINANCIEROS, BIENES INMUEBLES, SERVICIOS PRESTADOS A LAS EMPRESAS	0	0	0	0	0	0	0	0	3	1,517	3	1,517
SERVICIOS COMUNALES, SOCIALES Y PERSONALES	0	0	0	0	1	40	0	0	2	831	3	872
TOTAL	133	585	48	743	54	1,754	24	1,669	40	42,961	299	47,712

	HASTA 1 AÑO		DE 1 A 3 AÑOS		DE 3 A 5 AÑOS		DE 5 AÑOS Y MAS		TOTAL	
	No.	Monto	No.	Monto	No.	Monto	No.	Monto	No.	Monto
CONSUMO, TRANSFERENCIAS Y OTROS DESTINOS	0	0	1	50	0	0	7	0	8	50
AGRICULTURA, GANADERÍA, SILVICULTURA, CAZA Y PESCA	0	0	4	7,834	0	0	0	0	4	7,834
AGRICULTURA	0	0	1	7,051	0	0	0	0	1	7,051
GANADERÍA	0	0	0	0	0	0	0	0	0	0
SILVICULTURA	0	0	3	783	0	0	0	0	3	783
CAZA Y PESCA	0	0	0	0	0	0	0	0	0	0
EXPLOTACIÓN DE MINAS Y CANTERAS	0	0	0	0	0	0	0	0	0	0
INDUSTRIAS MANUFACTURERAS	3	25,866	2	40	2	670	0	0	7	26,576
ELECTRICIDAD, GAS Y AGUA	0	0	0	0	0	0	0	0	0	0
CONSTRUCCIÓN	0	0	53	890	6	777	0	0	59	1,667
CONSTRUCCIÓN, REFORMA Y REPARACIÓN DE VÍAS DE COMUNICACIÓN	0	0	0	0	0	0	0	0	0	0
COMERCIO	17	2,612	148	2,097	41	2,754	1	32	207	7,495
TRANSPORTE Y ALMACENAMIENTO	0	0	7	1,299	1	402	0	0	8	1,701
ESTABLECIMIENTOS FINANCIEROS, BIENES INMUEBLES, SERVICIOS PRESTADOS A LAS EMPRESAS	1	588	0	0	2	929	0	0	3	1,517
SERVICIOS COMUNALES, SOCIALES Y PERSONALES	1	40	0	0	1	728	1	104	3	872
TOTAL	22	29,106	215	12,211	53	6,259	9	135	299	47,712

Nota:

Fuente: Saldos de cartera forma E83.

SOCIEDADES FINANCIERAS PRIVADAS

INTEGRACION DE FIDEICOMISOS

AL 28 DE FEBRERO DE 2013

(Cifras en miles de Quetzales)

	Estatales		Municipales		Privados		Total	
	No.	Patrimonio	No.	Patrimonio	No.	Patrimonio	No.	Patrimonio 1/
INDUSTRIAL, S. A.	0	0	0	0	253	5,337,621	253	5,337,621
DE INVERSIÓN, S. A.	0	0	0	0	2	5,509	2	5,509
RURAL, S. A.	0	0	2	2,113	39	812,806	41	814,919
DE OCCIDENTE, S. A.	0	0	1	90,901	45	584,838	46	675,739
DE CAPITALES, S. A.	0	0	0	0	22	164,947	22	164,947
SUMMA, S. A.	0	0	0	0	30	416,196	30	416,196
SAN MIGUEL, S. A.	0	0	0	0	11	99,986	11	99,986
AGROMERCANTIL, S. A.	0	0	0	0	27	322,789	27	322,789
MVA, S. A.	0	0	0	0	1	0	1	0
CONSOLIDADA, S. A.	0	0	0	0	36	351,481	36	351,481
DE LOS TRABAJADORES, S. A.	0	0	0	0	7	368,781	7	368,781
CREDICORP, S. A.	0	0	0	0	6	55,021	6	55,021
G & T CONTINENTAL, S. A.	2	111,863	1	895	129	2,852,528	132	2,965,286
TOTAL	2	111,863	4	93,909	608	11,372,502	614	11,578,275

El Fideicomiso es un contrato por el que una persona llamada fideicomitente transmite ciertos bienes y derechos a otra llamada fiduciaria, quien los recibe con la limitación de carácter obligatorio, de realizar solo aquellos actos exigidos para cumplir los fines del fideicomiso y en beneficio de un tercero llamado fideicomisario.

1/ Incluye: Patrimonio Recibido + Utilidad ó Pérdida Acumulada + Utilidad ó Pérdida del Ejercicio

SOCIEDADES FINANCIERAS PRIVADAS

AL 28 DE FEBRERO DE 2013

DEFINICION DE INDICADORES FINANCIEROS

ÁREA	INDICADOR	DEFINICIÓN	INTERPRETACIÓN
Liquidez	Liquidez inmediata (LI)	Es el cociente de dividir las disponibilidades entre la suma de las obligaciones depositarias más las obligaciones financieras.	Representa la proporción de recursos de inmediata disponibilidad de los que la entidad dispone para hacer frente a sus obligaciones de captación.
Solvencia	Patrimonio en relación a activos (PA)	Es el cociente de dividir el capital contable entre el activo neto.	Representa la proporción de capital contable que respalda los activos de la entidad.
	Patrimonio en relación a Cartera de Créditos (PCC)	Es el cociente de dividir el capital contable entre la cartera de créditos bruta.	Representa la proporción de la cartera de créditos bruta que está respaldada por el patrimonio de los accionistas.
	Patrimonio en relación a las captaciones (PCA)	Es el cociente de dividir el capital contable entre la suma de las obligaciones depositarias más las obligaciones financieras.	Representa la proporción de los recursos de los accionistas respecto a los recursos captados del público.
Rentabilidad	Rentabilidad sobre Patrimonio (RP)	Es el cociente de dividir la utilidad neta anualizada entre el capital contable.	Representa la utilidad con respecto a los recursos de los accionistas. Este indicador se muestra sólo cuando el capital contable es positivo.
	Rentabilidad sobre Activos (RA)	Es el cociente de dividir la utilidad neta anualizada entre el activo neto.	Representa la proporción de utilidad respecto al total de recursos propios más los ajenos administrados por la entidad.
	Eficiencia (EF)	Es el cociente de dividir el margen operacional neto entre el margen operacional bruto.	Representa la proporción de la utilidad bruta de operación que queda de remanente, luego de deducir los gastos administrativos. Al restar el indicador de la unidad, se obtiene la relación de gastos administrativos sobre utilidad bruta.
Calidad de Activos	Cartera Vigente en relación a Cartera Bruta (CVC)	Es el cociente de dividir la cartera de créditos vigente entre la cartera de créditos bruta.	Representa la proporción de la cartera total que se encuentra vigente y consecuentemente, la calidad de la misma. La tasa de cartera vencida se obtiene al restar este indicador de la unidad.
	Cobertura de Cartera Crediticia en Riesgo (CCR)	Es el cociente de dividir las estimaciones por valuación para cartera de créditos entre la suma de la cartera vencida del mes anterior.	Representa la proporción de la cartera crediticia en riesgo que está cubierta por provisiones.
INDICADORES FINANCIEROS			

LIQUIDEZ

Liquidez Inmediata 4.47 %

SOLVENCIA

Patrimonio en relación a Activos 12.89 %

Patrimonio en relación a Cartera de Créditos 70.05 %

Patrimonio en relación a las Captaciones 15.62 %

RENTABILIDAD

Rentabilidad sobre Patrimonio 15.12 %

Rentabilidad sobre Activos 1.95 %

Eficiencia 59.80 %

CALIDAD DE ACTIVOS

Cartera Vigente en relación a Cartera Bruta 96.76 %

Cobertura de Cartera Crediticia en Riesgo 176.79 %

NOTAS :

- Los indicadores de mayor valor reflejan una mejor situación en el rubro correspondiente.
- Todos los indicadores están expresados en porcentaje.
- Los indicadores han sido contruidos de forma tal que puedan ser calculados con la información publicada en este boletín.

FINANCIERA INDUSTRIAL, S. A.

AL 28 DE FEBRERO DE 2013

(Cifras en miles de Quetzales)

ACTIVO	1,832,030	TASAS DE INTERÉS PROMEDIO PONDERADAS	MONEDA NACIONAL	MONEDA EXTRANJERA
DISPONIBILIDADES	22,907	OPERACIONES ACTIVAS		
Caja	1	Préstamos	10.10 %	3.42 %
Banco Central	529	Documentos Descontados	.00 %	.00 %
Bancos del País	22,349	OPERACIONES PASIVAS		
Bancos del Exterior	28	Bonos	.00 %	.00 %
Cheques a Compensar	-	Pagarés Financieros	6.40 %	3.81 %
Giros sobre el Exterior	-	Obligaciones Subordinadas	.00 %	.00 %
INVERSIONES	1,562,830	Obligaciones Financieras con Restricciones	.00 %	.00 %
En Títulos-Valores para Negociación	-	Obligaciones Convertibles en Acciones	.00 %	.00 %
En Títulos-Valores para la Venta	-	ESTADO DIARIO DEL DEPÓSITO LEGAL	MONEDA NACIONAL	MONEDA EXTRANJERA /1
En Títulos-Valores para su Vencimiento	1,482,824	DEPÓSITO COMPUTABLE	177,047	65
Operaciones de Reporto	79,675	TOTAL REQUERIDO	709	4
Certificados de Participación	-	POSICIÓN	176,338	61
Intereses Pagados en Compra de Valores	331	CARTERA DE CRÉDITOS	MONEDA NACIONAL	MONEDA EXTRANJERA
SUMA	1,562,830	TOTAL DE CARTERA DE CREDITOS (BRUTA)	100.00 %	100.00 %
(-) Estimaciones por Valuación	-	Vigente	100.00 %	100.00 %
CARTERA DE CRÉDITOS	51,566	Vencida, En Proceso de Prórroga	.00 %	.00 %
Vigente	52,364	Vencida, En Cobro Administrativo	.00 %	.00 %
Vencida	-	Vencida, En Cobro Judicial	.00 %	.00 %
SUMA	52,364	MONTO TOTAL DE CARTERA DE CRÉDITOS (BRUTA)	25,343	27,021
(-) Estimaciones Por Valuación	798	POSICIÓN PATRIMONIAL		
PRODUCTOS FINANCIEROS POR COBRAR	35,189	CAPITAL COMPUTABLE	99,418	
CUENTAS POR COBRAR (Neto)	45	CAPITAL REQUERIDO	21,430	
BIENES REALIZABLES (Neto)	-	POSICIÓN	77,988	
INVERSIONES PERMANENTES (Neto)	180	ACEPTACIÓN DE OBLIGACIONES Y RESPONSABILIDADES		
OTRAS INVERSIONES (Neto)	159,270	MONTO TOTAL REQUERIDO	1,731,358	
INMUEBLES Y MUEBLES (Neto)	8	CAPITAL Y RESERVAS	102,278	
CARGOS DIFERIDOS (Neto)	35	LÍMITE MÁXIMO DE EXPANSIÓN	2,045,554	
PASIVO	1,729,753	EXCESO O MARGEN DE EXPOSICIÓN	314,196	
CREDITOS OBTENIDOS	-	INDICADORES FINANCIEROS		
Del Banco Central	-	LIQUIDEZ		
De Instituciones Financieras Nacionales	-	Liquidez Inmediata	1.33 %	
De Instituciones Financieras Extranjeras	-	SOLVENCIA		
De Organismos Internacionales	-	Patrimonio en relación a Activos	5.58 %	
OBLIGACIONES FINANCIERAS	1,727,037	Patrimonio en relación a Cartera de Créditos	195.32 %	
GASTOS FINANCIEROS POR PAGAR	47	Patrimonio en relación a las Captaciones	5.92 %	
CUENTAS POR PAGAR	2,079	RENTABILIDAD		
PROVISIONES	0	Rentabilidad sobre Patrimonio	29.64 %	
OTRAS OBLIGACIONES	-	Rentabilidad sobre Activos	1.65 %	
CRÉDITOS DIFERIDOS	2	Eficiencia	79.16 %	
SUMA	1,729,166	CALIDAD DE ACTIVOS		
OTRAS CUENTAS ACREEDORAS	586	Cartera Vigente en relación a Cartera Bruta	100.00 %	
CAPITAL CONTABLE	102,278	Cobertura de Cartera Crediticia en Riesgo	.00 %	
CAPITAL PAGADO	35,000			
Capital Autorizado	35,000			
(-) Capital No Pagado	-			
Casa Matriz, Capital Asignado	-			
APORTACIONES PERMANENTES	-			
RESERVA DE CAPITAL	33,292			
RESERVAS PARA ACTIVOS EXTRAORDINARIOS	-			
REVALUACIÓN DE ACTIVOS	-			
OBLIGACIONES SUBORDINADAS	-			
GANANCIAS Y PÉRDIDAS POR FUSIÓN	-			
VALUACIÓN DE ACTIVOS DE RECUPERACIÓN DUDOSA	-			
PROVISIÓN DE BENEFICIOS A EMPLEADOS	-			
AJUSTES AL IMPUESTO SOBRE LA RENTA	-			
GANANCIAS O PÉRDIDAS POR CAMBIOS EN EL VALOR DE MERCADO DE LAS INVERSIONES	-			
RESULTADOS DE EJERCICIOS ANTERIORES	28,933			
RESULTADOS DEL EJERCICIO	5,052			
TOTAL IGUAL A LA SUMA DEL ACTIVO	1,832,030			
ESTADO DE RESULTADOS	-			
PRODUCTOS FINANCIEROS	23,778			
GASTOS FINANCIEROS	16,445			
MARGEN POR INVERSIÓN	7,332			
PRODUCTOS POR SERVICIOS	853			
GASTOS POR SERVICIOS	-			
MARGEN POR SERVICIOS	853			
OTROS PRODUCTOS Y GASTOS DE OPERACIÓN	-			
Productos	-			
Gastos	215			
MARGEN OTROS PRODUCTOS Y GASTOS DE OPERACIÓN	-215			
MARGEN OPERACIONAL BRUTO	7,970			
GASTOS DE ADMINISTRACIÓN	1,661			
MARGEN OPERACIONAL NETO	6,309			
PRODUCTOS Y GASTOS EXTRAORDINARIOS	-			
Productos Extraordinarios	-			
Gastos Extraordinarios	-			
PRODUCTOS Y GASTOS DE EJERCICIOS ANTERIORES	3			
Productos de ejercicios Anteriores	3			
Gastos de ejercicios Anteriores	0			
GANANCIA (PÉRDIDA) BRUTA	6,312			
IMPUESTO SOBRE LA RENTA	1,260			
GANANCIA (PÉRDIDA) NETA	5,052			

FINANCIERA DE INVERSIÓN, S. A.

AL 28 DE FEBRERO DE 2013

(Cifras en miles de Quetzales)

ACTIVO	207,052	TASAS DE INTERÉS PROMEDIO PONDERADAS	MONEDA NACIONAL	MONEDA EXTRANJERA
DISPONIBILIDADES	28,576	OPERACIONES ACTIVAS		
Caja	2	Préstamos	11.11 %	8.95 %
Banco Central	737	Documentos Descontados	16.00 %	.00 %
Bancos del País	27,791	OPERACIONES PASIVAS		
Bancos del Exterior	47	Bonos	.00 %	.00 %
Cheques a Compensar	-	Pagarés Financieros	6.26 %	4.24 %
Giros sobre el Exterior	-	Obligaciones Subordinadas	.00 %	.00 %
INVERSIONES	47,284	Obligaciones Financieras con Restricciones	.00 %	.00 %
En Títulos-Valores para Negociación	-	Obligaciones Convertibles en Acciones	.00 %	.00 %
En Títulos-Valores para la Venta	29,186	ESTADO DIARIO DEL DEPÓSITO LEGAL	MONEDA NACIONAL	MONEDA EXTRANJERA /1
En Títulos-Valores para su Vencimiento	20,215	DEPÓSITO COMPUTABLE	24,721	664
Operaciones de Reporto	-	TOTAL REQUERIDO	569	9
Certificados de Participación	-	POSICIÓN	24,151	655
Intereses Pagados en Compra de Valores	35	CARTERA DE CRÉDITOS	MONEDA NACIONAL	MONEDA EXTRANJERA
SUMA	49,436	TOTAL DE CARTERA DE CREDITOS (BRUTA)	100.00 %	100.00 %
(-) Estimaciones por Valuación	2,152	Vigente	100.00 %	96.02 %
CARTERA DE CRÉDITOS	81,040	Vencida, En Proceso de Prórroga	.00 %	.00 %
Vigente	82,178	Vencida, En Cobro Administrativo	.00 %	3.98 %
Vencida	1,522	Vencida, En Cobro Judicial	.00 %	.00 %
SUMA	83,700	MONTO TOTAL DE CARTERA DE CRÉDITOS (BRUTA)	45,488	38,212
(-) Estimaciones Por Valuación	2,660	POSICIÓN PATRIMONIAL		
PRODUCTOS FINANCIEROS POR COBRAR	1,089	CAPITAL COMPUTABLE	39,987	
CUENTAS POR COBRAR (Neto)	1,390	CAPITAL REQUERIDO	16,824	
BIENES REALIZABLES (Neto)	11,392	POSICIÓN	23,163	
INVERSIONES PERMANENTES (Neto)	180	ACEPTACIÓN DE OBLIGACIONES Y RESPONSABILIDADES		
OTRAS INVERSIONES (Neto)	18,423	MONTO TOTAL REQUERIDO	174,373	
INMUEBLES Y MUEBLES (Neto)	16,023	CAPITAL Y RESERVAS	38,335	
CARGOS DIFERIDOS (Neto)	1,655	LÍMITE MÁXIMO DE EXPANSIÓN	766,705	
PASIVO	169,725	EXCESO O MARGEN DE EXPOSICIÓN	592,332	
CREDITOS OBTENIDOS	-	INDICADORES FINANCIEROS		
Del Banco Central	-	LIQUIDEZ		
De Instituciones Financieras Nacionales	-	Liquidez Inmediata	17.09 %	
De Instituciones Financieras Extranjeras	-	SOLVENCIA		
De Organismos Internacionales	-	Patrimonio en relación a Activos	18.03 %	
OBLIGACIONES FINANCIERAS	167,178	Patrimonio en relación a Cartera de Créditos	44.60 %	
GASTOS FINANCIEROS POR PAGAR	75	Patrimonio en relación a las Captaciones	22.33 %	
CUENTAS POR PAGAR	1,781	RENTABILIDAD		
PROVISIONES	133	Rentabilidad sobre Patrimonio	.98 %	
OTRAS OBLIGACIONES	-	Rentabilidad sobre Activos	.18 %	
CRÉDITOS DIFERIDOS	369	Eficiencia	25.55 %	
SUMA	169,535	CALIDAD DE ACTIVOS		
OTRAS CUENTAS ACREEDORAS	189	Cartera Vigente en relación a Cartera Bruta	98.18 %	
CAPITAL CONTABLE	37,328	Cobertura de Cartera Crediticia en Riesgo	.00 %	
CAPITAL PAGADO	30,000			
Capital Autorizado	50,000			
(-) Capital No Pagado	20,000			
Casa Matriz, Capital Asignado	-			
APORTACIONES PERMANENTES	-			
RESERVA DE CAPITAL	3,140			
RESERVAS PARA ACTIVOS EXTRAORDINARIOS	-			
REVALUACIÓN DE ACTIVOS	-			
OBLIGACIONES SUBORDINADAS	-			
GANANCIAS Y PÉRDIDAS POR FUSIÓN	-			
VALUACIÓN DE ACTIVOS DE RECUPERACIÓN DUDOSA	1,008			
PROVISIÓN DE BENEFICIOS A EMPLEADOS	-			
AJUSTES AL IMPUESTO SOBRE LA RENTA	-			
GANANCIAS O PÉRDIDAS POR CAMBIOS EN EL VALOR DE MERCADO DE LAS INVERSIONES	-			
RESULTADOS DE EJERCICIOS ANTERIORES	5,134			
RESULTADOS DEL EJERCICIO	61			
TOTAL IGUAL A LA SUMA DEL ACTIVO	207,052			
ESTADO DE RESULTADOS	-			
PRODUCTOS FINANCIEROS	2,532			
GASTOS FINANCIEROS	1,550			
MARGEN POR INVERSIÓN	981			
PRODUCTOS POR SERVICIOS	1			
GASTOS POR SERVICIOS	2			
MARGEN POR SERVICIOS	-1			
OTROS PRODUCTOS Y GASTOS DE OPERACIÓN	-			
Productos	24			
Gastos	-			
MARGEN OTROS PRODUCTOS Y GASTOS DE OPERACIÓN	24			
MARGEN OPERACIONAL BRUTO	1,005			
GASTOS DE ADMINISTRACIÓN	748			
MARGEN OPERACIONAL NETO	257			
PRODUCTOS Y GASTOS EXTRAORDINARIOS	0			
Productos Extraordinarios	0			
Gastos Extraordinarios	-			
PRODUCTOS Y GASTOS DE EJERCICIOS ANTERIORES	-50			
Productos de ejercicios Anteriores	-			
Gastos de ejercicios Anteriores	50			
GANANCIA (PÉRDIDA) BRUTA	207			
IMPUESTO SOBRE LA RENTA	145			
GANANCIA (PÉRDIDA) NETA	61			

FINANCIERA RURAL, S. A.

AL 28 DE FEBRERO DE 2013

(Cifras en miles de Quetzales)

ACTIVO	282,853	TASAS DE INTERÉS PROMEDIO PONDERADAS	MONEDA NACIONAL	MONEDA EXTRANJERA
DISPONIBILIDADES	12,145	OPERACIONES ACTIVAS		
Caja	-	Préstamos	10.94 %	7.16 %
Banco Central	2,218	Documentos Descontados	9.84 %	.00 %
Bancos del País	9,927	OPERACIONES PASIVAS		
Bancos del Exterior	-	Bonos	.00 %	.00 %
Cheques a Compensar	-	Pagarés Financieros	6.18 %	4.42 %
Giros sobre el Exterior	-	Obligaciones Subordinadas	.00 %	.00 %
INVERSIONES	132,133	Obligaciones Financieras con Restricciones	7.80 %	.00 %
En Títulos-Valores para Negociación	-	Obligaciones Convertibles en Acciones	.00 %	.00 %
En Títulos-Valores para la Venta	132,133	ESTADO DIARIO DEL DEPÓSITO LEGAL	MONEDA NACIONAL	MONEDA EXTRANJERA /1
En Títulos-Valores para su Vencimiento	-	DEPÓSITO COMPUTABLE	2,100	15
Operaciones de Reporto	-	TOTAL REQUERIDO	1,189	2
Certificados de Participación	-	POSICIÓN	911	13
Intereses Pagados en Compra de Valores	-	CARTERA DE CRÉDITOS	MONEDA NACIONAL	MONEDA EXTRANJERA
SUMA	132,133	TOTAL DE CARTERA DE CREDITOS (BRUTA)	100.00 %	100.00 %
(-) Estimaciones por Valuación	-	Vigente	95.31 %	100.00 %
CARTERA DE CRÉDITOS	105,591	Vencida, En Proceso de Prórroga	.00 %	.00 %
Vigente	108,254	Vencida, En Cobro Administrativo	4.69 %	.00 %
Vencida	4,885	Vencida, En Cobro Judicial	.00 %	.00 %
SUMA	113,139	MONTO TOTAL DE CARTERA DE CRÉDITOS (BRUTA)	104,070	9,069
(-) Estimaciones Por Valuación	7,548	POSICIÓN PATRIMONIAL		
PRODUCTOS FINANCIEROS POR COBRAR	3,946	CAPITAL COMPUTABLE	89,326	
CUENTAS POR COBRAR (Neto)	1,579	CAPITAL REQUERIDO	14,547	
BIENES REALIZABLES (Neto)	4,089	POSICIÓN	74,779	
INVERSIONES PERMANENTES (Neto)	182	ACEPTACIÓN DE OBLIGACIONES Y RESPONSABILIDADES		
OTRAS INVERSIONES (Neto)	22,901	MONTO TOTAL REQUERIDO	207,543	
INMUEBLES Y MUEBLES (Neto)	9	CAPITAL Y RESERVAS	83,177	
CARGOS DIFERIDOS (Neto)	277	LÍMITE MÁXIMO DE EXPANSIÓN	1,663,537	
PASIVO	199,676	EXCESO O MARGEN DE EXPOSICIÓN	1,455,994	
CREDITOS OBTENIDOS	-	INDICADORES FINANCIEROS		
Del Banco Central	-	LIQUIDEZ		
De Instituciones Financieras Nacionales	-	Liquidez Inmediata	6.53 %	
De Instituciones Financieras Extranjeras	-	SOLVENCIA		
De Organismos Internacionales	-	Patrimonio en relación a Activos	29.41 %	
OBLIGACIONES FINANCIERAS	185,963	Patrimonio en relación a Cartera de Créditos	73.52 %	
GASTOS FINANCIEROS POR PAGAR	2,312	Patrimonio en relación a las Captaciones	44.73 %	
CUENTAS POR PAGAR	7,237	RENTABILIDAD		
PROVISIONES	602	Rentabilidad sobre Patrimonio	12.31 %	
OTRAS OBLIGACIONES	-	Rentabilidad sobre Activos	3.62 %	
CRÉDITOS DIFERIDOS	581	Eficiencia	74.55 %	
SUMA	196,695	CALIDAD DE ACTIVOS		
OTRAS CUENTAS ACREEDORAS	2,981	Cartera Vigente en relación a Cartera Bruta	95.68 %	
CAPITAL CONTABLE	83,177	Cobertura de Cartera Crediticia en Riesgo	154.51 %	
CAPITAL PAGADO	62,500			
Capital Autorizado	100,000			
(-) Capital No Pagado	37,500			
Casa Matriz, Capital Asignado	-			
APORTACIONES PERMANENTES	-			
RESERVA DE CAPITAL	18,971			
RESERVAS PARA ACTIVOS EXTRAORDINARIOS	-			
REVALUACIÓN DE ACTIVOS	-			
OBLIGACIONES SUBORDINADAS	-			
GANANCIAS Y PÉRDIDAS POR FUSIÓN	-			
VALUACIÓN DE ACTIVOS DE RECUPERACIÓN DUDOSA	-			
PROVISIÓN DE BENEFICIOS A EMPLEADOS	-			
AJUSTES AL IMPUESTO SOBRE LA RENTA	-			
GANANCIAS O PÉRDIDAS POR CAMBIOS EN EL VALOR DE MERCADO DE LAS INVERSIONES	-			
RESULTADOS DE EJERCICIOS ANTERIORES	-			
RESULTADOS DEL EJERCICIO	1,706			
TOTAL IGUAL A LA SUMA DEL ACTIVO	282,853			
ESTADO DE RESULTADOS	-			
PRODUCTOS FINANCIEROS	4,452			
GASTOS FINANCIEROS	2,033			
MARGEN POR INVERSIÓN	2,419			
PRODUCTOS POR SERVICIOS	230			
GASTOS POR SERVICIOS	-			
MARGEN POR SERVICIOS	230			
OTROS PRODUCTOS Y GASTOS DE OPERACIÓN	-			
Productos	-			
Gastos	11			
MARGEN OTROS PRODUCTOS Y GASTOS DE OPERACIÓN	-11			
MARGEN OPERACIONAL BRUTO	2,638			
GASTOS DE ADMINISTRACIÓN	671			
MARGEN OPERACIONAL NETO	1,966			
PRODUCTOS Y GASTOS EXTRAORDINARIOS	-1			
Productos Extraordinarios	-			
Gastos Extraordinarios	1			
PRODUCTOS Y GASTOS DE EJERCICIOS ANTERIORES	1			
Productos de ejercicios Anteriores	4			
Gastos de ejercicios Anteriores	3			
GANANCIA (PÉRDIDA) BRUTA	1,966			
IMPUESTO SOBRE LA RENTA	260			
GANANCIA (PÉRDIDA) NETA	1,706			

FINANCIERA DE OCCIDENTE, S. A.

AL 28 DE FEBRERO DE 2013

(Cifras en miles de Quetzales)

ACTIVO	850,451	TASAS DE INTERÉS PROMEDIO PONDERADAS	MONEDA NACIONAL	MONEDA EXTRANJERA
DISPONIBILIDADES	21,766	OPERACIONES ACTIVAS		
Caja	36	Préstamos	8.94 %	7.73 %
Banco Central	11,065	Documentos Descontados	9.10 %	7.10 %
Bancos del País	9,737	OPERACIONES PASIVAS		
Bancos del Exterior	692	Bonos	.00 %	.00 %
Cheques a Compensar	-	Pagarés Financieros	6.89 %	5.03 %
Giros sobre el Exterior	236	Obligaciones Subordinadas	.00 %	.00 %
INVERSIONES	199,499	Obligaciones Financieras con Restricciones	.00 %	.00 %
En Títulos-Valores para Negociación	-	Obligaciones Convertibles en Acciones	.00 %	.00 %
En Títulos-Valores para la Venta	163,394	ESTADO DIARIO DEL DEPÓSITO LEGAL	MONEDA NACIONAL	MONEDA EXTRANJERA /1
En Títulos-Valores para su Vencimiento	19,300	DEPÓSITO COMPUTABLE	60,223	2,765
Operaciones de Reporto	16,805	TOTAL REQUERIDO	38,443	2,379
Certificados de Participación	-	POSICIÓN	21,780	386
Intereses Pagados en Compra de Valores	-	CARTERA DE CRÉDITOS	MONEDA NACIONAL	MONEDA EXTRANJERA
SUMA	199,499	TOTAL DE CARTERA DE CREDITOS (BRUTA)	100.00 %	100.00 %
(-) Estimaciones por Valuación	-	Vigente	99.66 %	99.64 %
CARTERA DE CRÉDITOS	389,678	Vencida, En Proceso de Prórroga	.03 %	.00 %
Vigente	393,076	Vencida, En Cobro Administrativo	.31 %	.36 %
Vencida	1,381	Vencida, En Cobro Judicial	.00 %	.00 %
SUMA	394,457	MONTO TOTAL DE CARTERA DE CRÉDITOS (BRUTA)	175,889	218,568
(-) Estimaciones Por Valuación	4,779	POSICIÓN PATRIMONIAL		
PRODUCTOS FINANCIEROS POR COBRAR	5,089	CAPITAL COMPUTABLE	74,683	
CUENTAS POR COBRAR (Neto)	16,472	CAPITAL REQUERIDO	56,976	
BIENES REALIZABLES (Neto)	11,274	POSICIÓN	17,706	
INVERSIONES PERMANENTES (Neto)	118,256	ACEPTACIÓN DE OBLIGACIONES Y RESPONSABILIDADES		
OTRAS INVERSIONES (Neto)	45,781	MONTO TOTAL REQUERIDO	696,672	
INMUEBLES Y MUEBLES (Neto)	40,752	CAPITAL Y RESERVAS	153,054	
CARGOS DIFERIDOS (Neto)	1,885	LÍMITE MÁXIMO DE EXPANSIÓN	2,271,790	
PASIVO	699,533	EXCESO O MARGEN DE EXPOSICIÓN	1,575,119	
CREDITOS OBTENIDOS	95,355	INDICADORES FINANCIEROS		
Del Banco Central	-	LIQUIDEZ		
De Instituciones Financieras Nacionales	10,000	Liquidez Inmediata	3.75 %	
De Instituciones Financieras Extranjeras	71,464	SOLVENCIA		
De Organismos Internacionales	13,891	Patrimonio en relación a Activos	17.75 %	
OBLIGACIONES FINANCIERAS	580,415	Patrimonio en relación a Cartera de Créditos	38.26 %	
GASTOS FINANCIEROS POR PAGAR	9,194	Patrimonio en relación a las Captaciones	26.00 %	
CUENTAS POR PAGAR	7,138	RENTABILIDAD		
PROVISIONES	1,503	Rentabilidad sobre Patrimonio	4.06 %	
OTRAS OBLIGACIONES	-	Rentabilidad sobre Activos	.72 %	
CRÉDITOS DIFERIDOS	130	Eficiencia	31.86 %	
SUMA	693,734	CALIDAD DE ACTIVOS		
OTRAS CUENTAS ACREEDORAS	5,799	Cartera Vigente en relación a Cartera Bruta	99.65 %	
CAPITAL CONTABLE	150,919	Cobertura de Cartera Crediticia en Riesgo	.00 %	
CAPITAL PAGADO	132,219			
Capital Autorizado	500,000			
(-) Capital No Pagado	367,781			
Casa Matriz, Capital Asignado	-			
APORTACIONES PERMANENTES	-			
RESERVA DE CAPITAL	19,814			
RESERVAS PARA ACTIVOS EXTRAORDINARIOS	1,625			
REVALUACIÓN DE ACTIVOS	-			
OBLIGACIONES SUBORDINADAS	-			
GANANCIAS Y PÉRDIDAS POR FUSIÓN	-			
VALUACIÓN DE ACTIVOS DE RECUPERACIÓN DUDOSA	3,760			
PROVISIÓN DE BENEFICIOS A EMPLEADOS	-			
AJUSTES AL IMPUESTO SOBRE LA RENTA	-			
GANANCIAS O PÉRDIDAS POR CAMBIOS EN EL VALOR DE MERCADO	-			
DE LAS INVERSIONES	-			
RESULTADOS DE EJERCICIOS ANTERIORES	-			
RESULTADOS DEL EJERCICIO	1,021			
TOTAL IGUAL A LA SUMA DEL ACTIVO	850,451			
ESTADO DE RESULTADOS	-			
PRODUCTOS FINANCIEROS	9,348			
GASTOS FINANCIEROS	7,357			
MARGEN POR INVERSIÓN	1,991			
PRODUCTOS POR SERVICIOS	1,461			
GASTOS POR SERVICIOS	52			
MARGEN POR SERVICIOS	1,409			
OTROS PRODUCTOS Y GASTOS DE OPERACIÓN	-			
Productos	155			
Gastos	149			
MARGEN OTROS PRODUCTOS Y GASTOS DE OPERACIÓN	6			
MARGEN OPERACIONAL BRUTO	3,406			
GASTOS DE ADMINISTRACIÓN	2,321			
MARGEN OPERACIONAL NETO	1,085			
PRODUCTOS Y GASTOS EXTRAORDINARIOS	1			
Productos Extraordinarios	16			
Gastos Extraordinarios	15			
PRODUCTOS Y GASTOS DE EJERCICIOS ANTERIORES	-65			
Productos de ejercicios Anteriores	70			
Gastos de ejercicios Anteriores	135			
GANANCIA (PÉRDIDA) BRUTA	1,021			
IMPUESTO SOBRE LA RENTA	-			
GANANCIA (PÉRDIDA) NETA	1,021			

FINANCIERA DE CAPITALES, S. A.

AL 28 DE FEBRERO DE 2013

(Cifras en miles de Quetzales)

ACTIVO	26,965	TASAS DE INTERÉS PROMEDIO PONDERADAS	MONEDA NACIONAL	MONEDA EXTRANJERA
DISPONIBILIDADES	12,260	OPERACIONES ACTIVAS		
Caja	-	Préstamos	9.00 %	11.00 %
Banco Central	26	Documentos Descontados	.00 %	.00 %
Bancos del País	12,234	OPERACIONES PASIVAS		
Bancos del Exterior	-	Bonos	.00 %	.00 %
Cheques a Compensar	-	Pagarés Financieros	.00 %	.00 %
Giros sobre el Exterior	-	Obligaciones Subordinadas	.00 %	.00 %
INVERSIONES	12,373	Obligaciones Financieras con Restricciones	.00 %	.00 %
En Títulos-Valores para Negociación	-	Obligaciones Convertibles en Acciones	.00 %	.00 %
En Títulos-Valores para la Venta	-	ESTADO DIARIO DEL DEPÓSITO LEGAL	MONEDA NACIONAL	MONEDA EXTRANJERA /1
En Títulos-Valores para su Vencimiento	12,373	DEPÓSITO COMPUTABLE	26	0
Operaciones de Reporto	-	TOTAL REQUERIDO	22	0
Certificados de Participación	-	POSICIÓN	4	0
Intereses Pagados en Compra de Valores	-	CARTERA DE CRÉDITOS	MONEDA NACIONAL	MONEDA EXTRANJERA
SUMA	12,373	TOTAL DE CARTERA DE CREDITOS (BRUTA)	100.00 %	100.00 %
(-) Estimaciones por Valuación	-	Vigente	100.00 %	100.00 %
CARTERA DE CRÉDITOS	1,732	Vencida, En Proceso de Prórroga	.00 %	.00 %
Vigente	1,767	Vencida, En Cobro Administrativo	.00 %	.00 %
Vencida	-	Vencida, En Cobro Judicial	.00 %	.00 %
SUMA	1,767	MONTO TOTAL DE CARTERA DE CRÉDITOS (BRUTA)	1,642	125
(-) Estimaciones Por Valuación	35	POSICIÓN PATRIMONIAL		
PRODUCTOS FINANCIEROS POR COBRAR	269	CAPITAL COMPUTABLE	26,780	
CUENTAS POR COBRAR (Neto)	74	CAPITAL REQUERIDO	664	
BIENES REALIZABLES (Neto)	-	POSICIÓN	26,116	
INVERSIONES PERMANENTES (Neto)	233	ACEPTACIÓN DE OBLIGACIONES Y RESPONSABILIDADES		
OTRAS INVERSIONES (Neto)	-	MONTO TOTAL REQUERIDO	1,137	
INMUEBLES Y MUEBLES (Neto)	-	CAPITAL Y RESERVAS	27,183	
CARGOS DIFERIDOS (Neto)	24	LÍMITE MÁXIMO DE EXPANSIÓN	543,666	
PASIVO	220	EXCESO O MARGEN DE EXPOSICIÓN	542,529	
CREDITOS OBTENIDOS	-	INDICADORES FINANCIEROS		
Del Banco Central	-	LIQUIDEZ		
De Instituciones Financieras Nacionales	-	Liquidez Inmediata	--	
De Instituciones Financieras Extranjeras	-	SOLVENCIA		
De Organismos Internacionales	-	Patrimonio en relación a Activos	99.18 %	
OBLIGACIONES FINANCIERAS	-	Patrimonio en relación a Cartera de Créditos	1513.47 %	
GASTOS FINANCIEROS POR PAGAR	-	Patrimonio en relación a las Captaciones	--	
CUENTAS POR PAGAR	220	RENTABILIDAD		
PROVISIONES	-	Rentabilidad sobre Patrimonio	5.80 %	
OTRAS OBLIGACIONES	-	Rentabilidad sobre Activos	5.75 %	
CRÉDITOS DIFERIDOS	-	Eficiencia	92.47 %	
SUMA	220	CALIDAD DE ACTIVOS		
OTRAS CUENTAS ACREEDORAS	-	Cartera Vigente en relación a Cartera Bruta	100.00 %	
CAPITAL CONTABLE	26,745	Cobertura de Cartera Crediticia en Riesgo	.00 %	
CAPITAL PAGADO	25,000			
Capital Autorizado	100,000			
(-) Capital No Pagado	75,000			
Casa Matriz, Capital Asignado	-			
APORTACIONES PERMANENTES	-			
RESERVA DE CAPITAL	1,925			
RESERVAS PARA ACTIVOS EXTRAORDINARIOS	-			
REVALUACIÓN DE ACTIVOS	-			
OBLIGACIONES SUBORDINADAS	-			
GANANCIAS Y PÉRDIDAS POR FUSIÓN	-			
VALUACIÓN DE ACTIVOS DE RECUPERACIÓN DUDOSA	438			
PROVISIÓN DE BENEFICIOS A EMPLEADOS	-			
AJUSTES AL IMPUESTO SOBRE LA RENTA	-			
GANANCIAS O PÉRDIDAS POR CAMBIOS EN EL VALOR DE MERCADO DE LAS INVERSIONES	-			
RESULTADOS DE EJERCICIOS ANTERIORES	-			
RESULTADOS DEL EJERCICIO	258			
TOTAL IGUAL A LA SUMA DEL ACTIVO	26,965			
ESTADO DE RESULTADOS	-			
PRODUCTOS FINANCIEROS	311			
GASTOS FINANCIEROS	-			
MARGEN POR INVERSIÓN	311			
PRODUCTOS POR SERVICIOS	29			
GASTOS POR SERVICIOS	-			
MARGEN POR SERVICIOS	29			
OTROS PRODUCTOS Y GASTOS DE OPERACIÓN	-			
Productos	-			
Gastos	61			
MARGEN OTROS PRODUCTOS Y GASTOS DE OPERACIÓN	-61			
MARGEN OPERACIONAL BRUTO	279			
GASTOS DE ADMINISTRACIÓN	21			
MARGEN OPERACIONAL NETO	258			
PRODUCTOS Y GASTOS EXTRAORDINARIOS	-			
Productos Extraordinarios	-			
Gastos Extraordinarios	-			
PRODUCTOS Y GASTOS DE EJERCICIOS ANTERIORES	-			
Productos de ejercicios Anteriores	-			
Gastos de ejercicios Anteriores	-			
GANANCIA (PÉRDIDA) BRUTA	258			
IMPUESTO SOBRE LA RENTA	-			
GANANCIA (PÉRDIDA) NETA	258			

FINANCIERA SUMMA, S. A.

AL 28 DE FEBRERO DE 2013

(Cifras en miles de Quetzales)

ACTIVO	141,586	TASAS DE INTERÉS PROMEDIO PONDERADAS	MONEDA NACIONAL	MONEDA EXTRANJERA
DISPONIBILIDADES	8,991	OPERACIONES ACTIVAS		
Caja	3,076	Préstamos	11.97 %	12.05 %
Banco Central	159	Documentos Descontados	.00 %	.00 %
Bancos del País	5,432	OPERACIONES PASIVAS		
Bancos del Exterior	324	Bonos	.00 %	.00 %
Cheques a Compensar	-	Pagarés Financieros	8.03 %	6.21 %
Giros sobre el Exterior	-	Obligaciones Subordinadas	.00 %	.00 %
INVERSIONES	26,978	Obligaciones Financieras con Restricciones	.00 %	.00 %
En Títulos-Valores para Negociación	-	Obligaciones Convertibles en Acciones	.00 %	9.00 %
En Títulos-Valores para la Venta	26,976	ESTADO DIARIO DEL DEPÓSITO LEGAL	MONEDA NACIONAL	MONEDA EXTRANJERA /1
En Títulos-Valores para su Vencimiento	-	DEPÓSITO COMPUTABLE	5,776	256
Operaciones de Reporto	-	TOTAL REQUERIDO	2,939	126
Certificados de Participación	-	POSICIÓN	2,837	130
Intereses Pagados en Compra de Valores	1	CARTERA DE CRÉDITOS	MONEDA NACIONAL	MONEDA EXTRANJERA
SUMA	26,978	TOTAL DE CARTERA DE CREDITOS (BRUTA)	100.00 %	100.00 %
(-) Estimaciones por Valuación	-	Vigente	98.88 %	99.98 %
CARTERA DE CRÉDITOS	74,622	Vencida, En Proceso de Prórroga	.00 %	.00 %
Vigente	75,311	Vencida, En Cobro Administrativo	1.12 %	.02 %
Vencida	408	Vencida, En Cobro Judicial	.00 %	.00 %
SUMA	75,719	MONTO TOTAL DE CARTERA DE CRÉDITOS (BRUTA)	35,766	39,953
(-) Estimaciones Por Valuación	1,097	POSICIÓN PATRIMONIAL		
PRODUCTOS FINANCIEROS POR COBRAR	1,421	CAPITAL COMPUTABLE	19,501	
CUENTAS POR COBRAR (Neto)	2,005	CAPITAL REQUERIDO	15,372	
BIENES REALIZABLES (Neto)	2,809	POSICIÓN	4,130	
INVERSIONES PERMANENTES (Neto)	208	ACEPTACIÓN DE OBLIGACIONES Y RESPONSABILIDADES		
OTRAS INVERSIONES (Neto)	18,171	MONTO TOTAL REQUERIDO	130,838	
INMUEBLES Y MUEBLES (Neto)	865	CAPITAL Y RESERVAS	11,274	
CARGOS DIFERIDOS (Neto)	5,518	LÍMITE MÁXIMO DE EXPANSIÓN	225,471	
PASIVO	130,674	EXCESO O MARGEN DE EXPOSICIÓN	94,633	
CREDITOS OBTENIDOS	21,094	INDICADORES FINANCIEROS		
Del Banco Central	-	LIQUIDEZ		
De Instituciones Financieras Nacionales	8,259	Liquidez Inmediata	9.84 %	
De Instituciones Financieras Extranjeras	5,000	SOLVENCIA		
De Organismos Internacionales	7,834	Patrimonio en relación a Activos	7.71 %	
OBLIGACIONES FINANCIERAS	91,388	Patrimonio en relación a Cartera de Créditos	14.41 %	
GASTOS FINANCIEROS POR PAGAR	1,907	Patrimonio en relación a las Captaciones	11.94 %	
CUENTAS POR PAGAR	4,708	RENTABILIDAD		
PROVISIONES	1,590	Rentabilidad sobre Patrimonio	-96 %	
OTRAS OBLIGACIONES	7,834	Rentabilidad sobre Activos	-07 %	
CRÉDITOS DIFERIDOS	1,979	Eficiencia	-97 %	
SUMA	130,501	CALIDAD DE ACTIVOS		
OTRAS CUENTAS ACREEDORAS	173	Cartera Vigente en relación a Cartera Bruta	99.46 %	
CAPITAL CONTABLE	10,912	Cobertura de Cartera Crediticia en Riesgo	275.16 %	
CAPITAL PAGADO	9,000			
Capital Autorizado	50,000			
(-) Capital No Pagado	41,000			
Casa Matriz, Capital Asignado	-			
APORTACIONES PERMANENTES	-			
RESERVA DE CAPITAL	1,226			
RESERVAS PARA ACTIVOS EXTRAORDINARIOS	-			
REVALUACIÓN DE ACTIVOS	-			
OBLIGACIONES SUBORDINADAS	-			
GANANCIAS Y PÉRDIDAS POR FUSIÓN	-			
VALUACIÓN DE ACTIVOS DE RECUPERACIÓN DUDOSA	352			
PROVISIÓN DE BENEFICIOS A EMPLEADOS	-			
AJUSTES AL IMPUESTO SOBRE LA RENTA	-			
GANANCIAS O PÉRDIDAS POR CAMBIOS EN EL VALOR DE MERCADO DE LAS INVERSIONES	-9			
RESULTADOS DE EJERCICIOS ANTERIORES	1,065			
RESULTADOS DEL EJERCICIO	-17			
TOTAL IGUAL A LA SUMA DEL ACTIVO	141,586			
ESTADO DE RESULTADOS	-			
PRODUCTOS FINANCIEROS	3,321			
GASTOS FINANCIEROS	1,853			
MARGEN POR INVERSIÓN	1,468			
PRODUCTOS POR SERVICIOS	264			
GASTOS POR SERVICIOS	39			
MARGEN POR SERVICIOS	225			
OTROS PRODUCTOS Y GASTOS DE OPERACIÓN	-			
Productos	75			
Gastos	1			
MARGEN OTROS PRODUCTOS Y GASTOS DE OPERACIÓN	75			
MARGEN OPERACIONAL BRUTO	1,767			
GASTOS DE ADMINISTRACIÓN	1,784			
MARGEN OPERACIONAL NETO	-17			
PRODUCTOS Y GASTOS EXTRAORDINARIOS	3			
Productos Extraordinarios	3			
Gastos Extraordinarios	-			
PRODUCTOS Y GASTOS DE EJERCICIOS ANTERIORES	-3			
Productos de ejercicios Anteriores	-			
Gastos de ejercicios Anteriores	3			
GANANCIA (PÉRDIDA) BRUTA	-17			
IMPUESTO SOBRE LA RENTA	-			
GANANCIA (PÉRDIDA) NETA	-17			

FINANCIERA SAN MIGUEL, S. A.

AL 28 DE FEBRERO DE 2013

(Cifras en miles de Quetzales)

ACTIVO	234,217	TASAS DE INTERÉS PROMEDIO PONDERADAS	MONEDA NACIONAL	MONEDA EXTRANJERA
DISPONIBILIDADES	46,311	OPERACIONES ACTIVAS		
Caja	996	Préstamos	11.40 %	7.89 %
Banco Central	1	Documentos Descontados	.00 %	.00 %
Bancos del País	41,055	OPERACIONES PASIVAS		
Bancos del Exterior	4,241	Bonos	.00 %	.00 %
Cheques a Compensar	-	Pagarés Financieros	7.05 %	4.04 %
Giros sobre el Exterior	18	Obligaciones Subordinadas	.00 %	.00 %
INVERSIONES	55,251	Obligaciones Financieras con Restricciones	.00 %	.00 %
En Títulos-Valores para Negociación	-	Obligaciones Convertibles en Acciones	.00 %	.00 %
En Títulos-Valores para la Venta	11,517	ESTADO DIARIO DEL DEPÓSITO LEGAL	MONEDA NACIONAL	MONEDA EXTRANJERA /1
En Títulos-Valores para su Vencimiento	42,949	DEPÓSITO COMPUTABLE	9,101	600
Operaciones de Reporto	783	TOTAL REQUERIDO	2,184	7
Certificados de Participación	-	POSICIÓN	6,917	593
Intereses Pagados en Compra de Valores	1	CARTERA DE CRÉDITOS	MONEDA NACIONAL	MONEDA EXTRANJERA
SUMA	55,251	TOTAL DE CARTERA DE CREDITOS (BRUTA)	100.00 %	100.00 %
(-) Estimaciones por Valuación	-	Vigente	97.41 %	94.63 %
CARTERA DE CRÉDITOS	107,699	Vencida, En Proceso de Prórroga	.00 %	.00 %
Vigente	109,373	Vencida, En Cobro Administrativo	.20 %	.00 %
Vencida	4,473	Vencida, En Cobro Judicial	2.39 %	5.37 %
SUMA	113,845	MONTO TOTAL DE CARTERA DE CRÉDITOS (BRUTA)	58,986	54,859
(-) Estimaciones Por Valuación	6,146	POSICIÓN PATRIMONIAL		
PRODUCTOS FINANCIEROS POR COBRAR	805	CAPITAL COMPUTABLE	59,119	
CUENTAS POR COBRAR (Neto)	408	CAPITAL REQUERIDO	13,822	
BIENES REALIZABLES (Neto)	-	POSICIÓN	45,297	
INVERSIONES PERMANENTES (Neto)	3,840	ACEPTACIÓN DE OBLIGACIONES Y RESPONSABILIDADES		
OTRAS INVERSIONES (Neto)	19,623	MONTO TOTAL REQUERIDO	176,573	
INMUEBLES Y MUEBLES (Neto)	58	CAPITAL Y RESERVAS	56,990	
CARGOS DIFERIDOS (Neto)	222	LÍMITE MÁXIMO DE EXPANSIÓN	1,139,795	
PASIVO	177,227	EXCESO O MARGEN DE EXPOSICIÓN	963,222	
CREDITOS OBTENIDOS	5,000	INDICADORES FINANCIEROS		
Del Banco Central	-	LIQUIDEZ		
De Instituciones Financieras Nacionales	5,000	Liquidez Inmediata	27.54 %	
De Instituciones Financieras Extranjeras	-	SOLVENCIA		
De Organismos Internacionales	-	Patrimonio en relación a Activos	24.33 %	
OBLIGACIONES FINANCIERAS	168,183	Patrimonio en relación a Cartera de Créditos	50.06 %	
GASTOS FINANCIEROS POR PAGAR	-	Patrimonio en relación a las Captaciones	33.89 %	
CUENTAS POR PAGAR	2,536	RENTABILIDAD		
PROVISIONES	854	Rentabilidad sobre Patrimonio	7.14 %	
OTRAS OBLIGACIONES	-	Rentabilidad sobre Activos	1.74 %	
CRÉDITOS DIFERIDOS	-	Eficiencia	44.86 %	
SUMA	176,573	CALIDAD DE ACTIVOS		
OTRAS CUENTAS ACREEDORAS	654	Cartera Vigente en relación a Cartera Bruta	96.07 %	
CAPITAL CONTABLE	56,990	Cobertura de Cartera Crediticia en Riesgo	132.81 %	
CAPITAL PAGADO	42,000			
Capital Autorizado	80,000			
(-) Capital No Pagado	38,000			
Casa Matriz, Capital Asignado	-			
APORTACIONES PERMANENTES	-			
RESERVA DE CAPITAL	4,028			
RESERVAS PARA ACTIVOS EXTRAORDINARIOS	-			
REVALUACIÓN DE ACTIVOS	-			
OBLIGACIONES SUBORDINADAS	-			
GANANCIAS Y PÉRDIDAS POR FUSIÓN	-			
VALUACIÓN DE ACTIVOS DE RECUPERACIÓN DUDOSA	-			
PROVISIÓN DE BENEFICIOS A EMPLEADOS	-			
AJUSTES AL IMPUESTO SOBRE LA RENTA	-			
GANANCIAS O PÉRDIDAS POR CAMBIOS EN EL VALOR DE MERCADO DE LAS INVERSIONES	-			
RESULTADOS DE EJERCICIOS ANTERIORES	10,284			
RESULTADOS DEL EJERCICIO	678			
TOTAL IGUAL A LA SUMA DEL ACTIVO	234,217			
ESTADO DE RESULTADOS	-			
PRODUCTOS FINANCIEROS	3,254			
GASTOS FINANCIEROS	1,743			
MARGEN POR INVERSIÓN	1,511			
PRODUCTOS POR SERVICIOS	303			
GASTOS POR SERVICIOS	218			
MARGEN POR SERVICIOS	85			
OTROS PRODUCTOS Y GASTOS DE OPERACIÓN	-			
Productos	482			
Gastos	157			
MARGEN OTROS PRODUCTOS Y GASTOS DE OPERACIÓN	325			
MARGEN OPERACIONAL BRUTO	1,921			
GASTOS DE ADMINISTRACIÓN	1,059			
MARGEN OPERACIONAL NETO	862			
PRODUCTOS Y GASTOS EXTRAORDINARIOS	28			
Productos Extraordinarios	28			
Gastos Extraordinarios	-			
PRODUCTOS Y GASTOS DE EJERCICIOS ANTERIORES	4			
Productos de ejercicios Anteriores	6			
Gastos de ejercicios Anteriores	2			
GANANCIA (PÉRDIDA) BRUTA	894			
IMPUESTO SOBRE LA RENTA	216			
GANANCIA (PÉRDIDA) NETA	678			

AL 28 DE FEBRERO DE 2013

(Cifras en miles de Quetzales)

ACTIVO	15,906	TASAS DE INTERÉS PROMEDIO PONDERADAS	MONEDA NACIONAL	MONEDA EXTRANJERA
DISPONIBILIDADES	2,713	OPERACIONES ACTIVAS		
Caja	-	Préstamos	.00 %	.00 %
Banco Central	855	Documentos Descontados	.00 %	.00 %
Bancos del País	1,857	OPERACIONES PASIVAS		
Bancos del Exterior	-	Bonos	.00 %	.00 %
Cheques a Compensar	-	Pagarés Financieros	4.27 %	.00 %
Giros sobre el Exterior	-	Obligaciones Subordinadas	.00 %	.00 %
INVERSIONES	11,991	Obligaciones Financieras con Restricciones	.00 %	.00 %
En Títulos-Valores para Negociación	-	Obligaciones Convertibles en Acciones	.00 %	.00 %
En Títulos-Valores para la Venta	5,752	ESTADO DIARIO DEL DEPÓSITO LEGAL	MONEDA NACIONAL	MONEDA EXTRANJERA /1
En Títulos-Valores para su Vencimiento	6,240	DEPÓSITO COMPUTABLE	4,222	17
Operaciones de Reporto	-	TOTAL REQUERIDO	269	0
Certificados de Participación	-	POSICIÓN	3,953	17
Intereses Pagados en Compra de Valores	-	CARTERA DE CRÉDITOS	MONEDA NACIONAL	MONEDA EXTRANJERA
SUMA	11,991	TOTAL DE CARTERA DE CREDITOS (BRUTA)	.00 %	.00 %
(-) Estimaciones por Valuación	-	Vigente	.00 %	.00 %
CARTERA DE CRÉDITOS	-	Vencida, En Proceso de Prórroga	.00 %	.00 %
Vigente	-	Vencida, En Cobro Administrativo	.00 %	.00 %
Vencida	-	Vencida, En Cobro Judicial	.00 %	.00 %
SUMA	-	MONTO TOTAL DE CARTERA DE CRÉDITOS (BRUTA)	0	0
(-) Estimaciones Por Valuación	-	POSICIÓN PATRIMONIAL		
PRODUCTOS FINANCIEROS POR COBRAR	-	CAPITAL COMPUTABLE	13,351	
CUENTAS POR COBRAR (Neto)	101	CAPITAL REQUERIDO	131	
BIENES REALIZABLES (Neto)	-	POSICIÓN	13,220	
INVERSIONES PERMANENTES (Neto)	180	ACEPTACIÓN DE OBLIGACIONES Y RESPONSABILIDADES		
OTRAS INVERSIONES (Neto)	325	MONTO TOTAL REQUERIDO	2,500	
INMUEBLES Y MUEBLES (Neto)	-	CAPITAL Y RESERVAS	13,351	
CARGOS DIFERIDOS (Neto)	596	LÍMITE MÁXIMO DE EXPANSIÓN	267,028	
PASIVO	2,555	EXCESO O MARGEN DE EXPOSICIÓN	264,529	
CREDITOS OBTENIDOS	-	INDICADORES FINANCIEROS		
Del Banco Central	-	LIQUIDEZ		
De Instituciones Financieras Nacionales	-	Liquidez Inmediata	159.84 %	
De Instituciones Financieras Extranjeras	-	SOLVENCIA		
De Organismos Internacionales	-	Patrimonio en relación a Activos	83.94 %	
OBLIGACIONES FINANCIERAS	1,697	Patrimonio en relación a Cartera de Créditos	.00 %	
GASTOS FINANCIEROS POR PAGAR	-	Patrimonio en relación a las Captaciones	786.63 %	
CUENTAS POR PAGAR	681	RENTABILIDAD		
PROVISIONES	89	Rentabilidad sobre Patrimonio	8.02 %	
OTRAS OBLIGACIONES	-	Rentabilidad sobre Activos	6.73 %	
CRÉDITOS DIFERIDOS	32	Eficiencia	81.86 %	
SUMA	2,500	CALIDAD DE ACTIVOS		
OTRAS CUENTAS ACREEDORAS	55	Cartera Vigente en relación a Cartera Bruta	.00 %	
CAPITAL CONTABLE	13,351	Cobertura de Cartera Crediticia en Riesgo	.00 %	
CAPITAL PAGADO	10,640			
Capital Autorizado	50,000			
(-) Capital No Pagado	39,360			
Casa Matriz, Capital Asignado	-			
APORTACIONES PERMANENTES	-			
RESERVA DE CAPITAL	1,841			
RESERVAS PARA ACTIVOS EXTRAORDINARIOS	-			
REVALUACIÓN DE ACTIVOS	-			
OBLIGACIONES SUBORDINADAS	-			
GANANCIAS Y PÉRDIDAS POR FUSIÓN	-			
VALUACIÓN DE ACTIVOS DE RECUPERACIÓN DUDOSA	-			
PROVISIÓN DE BENEFICIOS A EMPLEADOS	-			
AJUSTES AL IMPUESTO SOBRE LA RENTA	-			
GANANCIAS O PÉRDIDAS POR CAMBIOS EN EL VALOR DE MERCADO DE LAS INVERSIONES	-			
RESULTADOS DE EJERCICIOS ANTERIORES	692			
RESULTADOS DEL EJERCICIO	179			
TOTAL IGUAL A LA SUMA DEL ACTIVO	15,906			
ESTADO DE RESULTADOS	-			
PRODUCTOS FINANCIEROS	170			
GASTOS FINANCIEROS	12			
MARGEN POR INVERSIÓN	158			
PRODUCTOS POR SERVICIOS	66			
GASTOS POR SERVICIOS	2			
MARGEN POR SERVICIOS	64			
OTROS PRODUCTOS Y GASTOS DE OPERACIÓN	-			
Productos	0			
Gastos	4			
MARGEN OTROS PRODUCTOS Y GASTOS DE OPERACIÓN	-4			
MARGEN OPERACIONAL BRUTO	218			
GASTOS DE ADMINISTRACIÓN	40			
MARGEN OPERACIONAL NETO	178			
PRODUCTOS Y GASTOS EXTRAORDINARIOS	0			
Productos Extraordinarios	0			
Gastos Extraordinarios	-			
PRODUCTOS Y GASTOS DE EJERCICIOS ANTERIORES	-			
Productos de ejercicios Anteriores	-			
Gastos de ejercicios Anteriores	-			
GANANCIA (PÉRDIDA) BRUTA	179			
IMPUESTO SOBRE LA RENTA	-			
GANANCIA (PÉRDIDA) NETA	179			

FINANCIERA MVA, S. A.

AL 28 DE FEBRERO DE 2013 (Cifras en miles de Quetzales)

ACTIVO	9,821	TASAS DE INTERÉS PROMEDIO PONDERADAS	MONEDA NACIONAL	MONEDA EXTRANJERA
DISPONIBILIDADES	4,436	OPERACIONES ACTIVAS		
Caja	-	Préstamos	14.00 %	.00 %
Banco Central	8	Documentos Descontados	.00 %	.00 %
Bancos del País	4,428	OPERACIONES PASIVAS		
Bancos del Exterior	-	Bonos	.00 %	.00 %
Cheques a Compensar	-	Pagarés Financieros	.00 %	.00 %
Giros sobre el Exterior	-	Obligaciones Subordinadas	.00 %	.00 %
INVERSIONES	4,088	Obligaciones Financieras con Restricciones	.00 %	.00 %
En Títulos-Valores para Negociación	-	Obligaciones Convertibles en Acciones	.00 %	.00 %
En Títulos-Valores para la Venta	-	ESTADO DIARIO DEL DEPÓSITO LEGAL	MONEDA NACIONAL	MONEDA EXTRANJERA /1
En Títulos-Valores para su Vencimiento	4,088	DEPÓSITO COMPUTABLE	4,096	0
Operaciones de Reporto	-	TOTAL REQUERIDO	38	0
Certificados de Participación	-	POSICIÓN	4,058	0
Intereses Pagados en Compra de Valores	-	CARTERA DE CRÉDITOS	MONEDA NACIONAL	MONEDA EXTRANJERA
SUMA	4,088	TOTAL DE CARTERA DE CREDITOS (BRUTA)	100.00 %	.00 %
(-) Estimaciones por Valuación	-	Vigente	100.00 %	.00 %
CARTERA DE CRÉDITOS	741	Vencida, En Proceso de Prórroga	.00 %	.00 %
Vigente	750	Vencida, En Cobro Administrativo	.00 %	.00 %
Vencida	-	Vencida, En Cobro Judicial	.00 %	.00 %
SUMA	750	MONTO TOTAL DE CARTERA DE CRÉDITOS (BRUTA)	750	0
(-) Estimaciones Por Valuación	9	POSICIÓN PATRIMONIAL		
PRODUCTOS FINANCIEROS POR COBRAR	137	CAPITAL COMPUTABLE	9,448	
CUENTAS POR COBRAR (Neto)	-	CAPITAL REQUERIDO	206	
BIENES REALIZABLES (Neto)	-	POSICIÓN	9,243	
INVERSIONES PERMANENTES (Neto)	249	ACEPTACIÓN DE OBLIGACIONES Y RESPONSABILIDADES		
OTRAS INVERSIONES (Neto)	-	MONTO TOTAL REQUERIDO	374	
INMUEBLES Y MUEBLES (Neto)	-	CAPITAL Y RESERVAS	9,735	
CARGOS DIFERIDOS (Neto)	171	LÍMITE MÁXIMO DE EXPANSIÓN	188,779	
PASIVO	382	EXCESO O MARGEN DE EXPOSICIÓN	188,405	
CREDITOS OBTENIDOS	-	INDICADORES FINANCIEROS		
Del Banco Central	-	LIQUIDEZ		
De Instituciones Financieras Nacionales	-	Liquidez Inmediata	--	
De Instituciones Financieras Extranjeras	-	SOLVENCIA		
De Organismos Internacionales	-	Patrimonio en relación a Activos	96.11 %	
OBLIGACIONES FINANCIERAS	-	Patrimonio en relación a Cartera de Créditos	1258.53 %	
GASTOS FINANCIEROS POR PAGAR	-	Patrimonio en relación a las Captaciones	--	
CUENTAS POR PAGAR	263	RENTABILIDAD		
PROVISIONES	111	Rentabilidad sobre Patrimonio	3.19 %	
OTRAS OBLIGACIONES	-	Rentabilidad sobre Activos	3.06 %	
CRÉDITOS DIFERIDOS	-	Eficiencia	29.77 %	
SUMA	374	CALIDAD DE ACTIVOS		
OTRAS CUENTAS ACREEDORAS	8	Cartera Vigente en relación a Cartera Bruta	100.00 %	
CAPITAL CONTABLE	9,439	Cobertura de Cartera Crediticia en Riesgo	.00 %	
CAPITAL PAGADO	7,860			
Capital Autorizado	50,000			
(-) Capital No Pagado	42,140			
Casa Matriz, Capital Asignado	-			
APORTACIONES PERMANENTES	-			
RESERVA DE CAPITAL	194			
RESERVAS PARA ACTIVOS EXTRAORDINARIOS	-			
REVALUACIÓN DE ACTIVOS	-			
OBLIGACIONES SUBORDINADAS	-			
GANANCIAS Y PÉRDIDAS POR FUSIÓN	-			
VALUACIÓN DE ACTIVOS DE RECUPERACIÓN DUDOSA	-			
PROVISIÓN DE BENEFICIOS A EMPLEADOS	-			
AJUSTES AL IMPUESTO SOBRE LA RENTA	-			
GANANCIAS O PÉRDIDAS POR CAMBIOS EN EL VALOR DE MERCADO DE LAS INVERSIONES	-			
RESULTADOS DE EJERCICIOS ANTERIORES	1,335			
RESULTADOS DEL EJERCICIO	50			
TOTAL IGUAL A LA SUMA DEL ACTIVO	9,821			
ESTADO DE RESULTADOS	-			
PRODUCTOS FINANCIEROS	90			
GASTOS FINANCIEROS	-			
MARGEN POR INVERSIÓN	90			
PRODUCTOS POR SERVICIOS	142			
GASTOS POR SERVICIOS	-			
MARGEN POR SERVICIOS	142			
OTROS PRODUCTOS Y GASTOS DE OPERACIÓN	-			
Productos	9			
Gastos	0			
MARGEN OTROS PRODUCTOS Y GASTOS DE OPERACIÓN	9			
MARGEN OPERACIONAL BRUTO	240			
GASTOS DE ADMINISTRACIÓN	169			
MARGEN OPERACIONAL NETO	72			
PRODUCTOS Y GASTOS EXTRAORDINARIOS	-			
Productos Extraordinarios	-			
Gastos Extraordinarios	-			
PRODUCTOS Y GASTOS DE EJERCICIOS ANTERIORES	1			
Productos de ejercicios Anteriores	1			
Gastos de ejercicios Anteriores	-			
GANANCIA (PÉRDIDA) BRUTA	73			
IMPUESTO SOBRE LA RENTA	23			
GANANCIA (PÉRDIDA) NETA	50			

FINANCIERA CONSOLIDADA, S. A.

AL 28 DE FEBRERO DE 2013

(Cifras en miles de Quetzales)

ACTIVO	466,565	TASAS DE INTERÉS PROMEDIO PONDERADAS	MONEDA NACIONAL	MONEDA EXTRANJERA
DISPONIBILIDADES	34,388	OPERACIONES ACTIVAS		
Caja	112	Préstamos	8.79 %	8.05 %
Banco Central	892	Documentos Descontados	.00 %	.00 %
Bancos del País	26,388	OPERACIONES PASIVAS		
Bancos del Exterior	6,997	Bonos	.00 %	.00 %
Cheques a Compensar	-	Pagarés Financieros	5.61 %	3.71 %
Giros sobre el Exterior	-	Obligaciones Subordinadas	.00 %	.00 %
INVERSIONES	165,372	Obligaciones Financieras con Restricciones	.00 %	.00 %
En Títulos-Valores para Negociación	-	Obligaciones Convertibles en Acciones	.00 %	.00 %
En Títulos-Valores para la Venta	-	ESTADO DIARIO DEL DEPÓSITO LEGAL	MONEDA NACIONAL	MONEDA EXTRANJERA /1
En Títulos-Valores para su Vencimiento	110,269	DEPÓSITO COMPUTABLE	500	50
Operaciones de Reporto	55,000	TOTAL REQUERIDO	457	1
Certificados de Participación	-	POSICIÓN	43	49
Intereses Pagados en Compra de Valores	102	CARTERA DE CRÉDITOS	MONEDA NACIONAL	MONEDA EXTRANJERA
SUMA	165,372	TOTAL DE CARTERA DE CREDITOS (BRUTA)	100.00 %	100.00 %
(-) Estimaciones por Valuación	-	Vigente	98.94 %	96.61 %
CARTERA DE CRÉDITOS	157,120	Vencida, En Proceso de Prórroga	.00 %	.00 %
Vigente	159,345	Vencida, En Cobro Administrativo	.61 %	2.26 %
Vencida	3,725	Vencida, En Cobro Judicial	.45 %	1.12 %
SUMA	163,070	MONTO TOTAL DE CARTERA DE CRÉDITOS (BRUTA)	77,229	85,841
(-) Estimaciones Por Valuación	5,950	POSICIÓN PATRIMONIAL		
PRODUCTOS FINANCIEROS POR COBRAR	1,834	CAPITAL COMPUTABLE	164,181	
CUENTAS POR COBRAR (Neto)	371	CAPITAL REQUERIDO	24,141	
BIENES REALIZABLES (Neto)	-	POSICIÓN	140,041	
INVERSIONES PERMANENTES (Neto)	474	ACEPTACIÓN DE OBLIGACIONES Y RESPONSABILIDADES		
OTRAS INVERSIONES (Neto)	107,006	MONTO TOTAL REQUERIDO	307,852	
INMUEBLES Y MUEBLES (Neto)	-	CAPITAL Y RESERVAS	158,221	
CARGOS DIFERIDOS (Neto)	-	LÍMITE MÁXIMO DE EXPANSIÓN	3,164,425	
PASIVO	308,334	EXCESO O MARGEN DE EXPOSICIÓN	2,856,573	
CREDITOS OBTENIDOS	-	INDICADORES FINANCIEROS		
Del Banco Central	-	LIQUIDEZ		
De Instituciones Financieras Nacionales	-	Liquidez Inmediata	11.43 %	
De Instituciones Financieras Extranjeras	-	SOLVENCIA		
De Organismos Internacionales	-	Patrimonio en relación a Activos	33.91 %	
OBLIGACIONES FINANCIERAS	300,816	Patrimonio en relación a Cartera de Créditos	97.03 %	
GASTOS FINANCIEROS POR PAGAR	3,795	Patrimonio en relación a las Captaciones	52.60 %	
CUENTAS POR PAGAR	1,330	RENTABILIDAD		
PROVISIONES	1,906	Rentabilidad sobre Patrimonio	17.57 %	
OTRAS OBLIGACIONES	-	Rentabilidad sobre Activos	5.96 %	
CRÉDITOS DIFERIDOS	5	Eficiencia	79.27 %	
SUMA	307,852	CALIDAD DE ACTIVOS		
OTRAS CUENTAS ACREEDORAS	482	Cartera Vigente en relación a Cartera Bruta	97.72 %	
CAPITAL CONTABLE	158,231	Cobertura de Cartera Crediticia en Riesgo	159.16 %	
CAPITAL PAGADO	105,000			
Capital Autorizado	200,000			
(-) Capital No Pagado	95,000			
Casa Matriz, Capital Asignado	-			
APORTACIONES PERMANENTES	-			
RESERVA DE CAPITAL	25,271			
RESERVAS PARA ACTIVOS EXTRAORDINARIOS	-			
REVALUACIÓN DE ACTIVOS	-			
OBLIGACIONES SUBORDINADAS	-			
GANANCIAS Y PÉRDIDAS POR FUSIÓN	-			
VALUACIÓN DE ACTIVOS DE RECUPERACIÓN DUDOSA	-			
PROVISIÓN DE BENEFICIOS A EMPLEADOS	-			
AJUSTES AL IMPUESTO SOBRE LA RENTA	10			
GANANCIAS O PÉRDIDAS POR CAMBIOS EN EL VALOR DE MERCADO DE LAS INVERSIONES	-			
RESULTADOS DE EJERCICIOS ANTERIORES	23,316			
RESULTADOS DEL EJERCICIO	4,634			
TOTAL IGUAL A LA SUMA DEL ACTIVO	466,565			
ESTADO DE RESULTADOS	-			
PRODUCTOS FINANCIEROS	5,100			
GASTOS FINANCIEROS	2,343			
MARGEN POR INVERSIÓN	2,757			
PRODUCTOS POR SERVICIOS	3,473			
GASTOS POR SERVICIOS	14			
MARGEN POR SERVICIOS	3,460			
OTROS PRODUCTOS Y GASTOS DE OPERACIÓN	-			
Productos	244			
Gastos	-			
MARGEN OTROS PRODUCTOS Y GASTOS DE OPERACIÓN	244			
MARGEN OPERACIONAL BRUTO	6,461			
GASTOS DE ADMINISTRACIÓN	1,339			
MARGEN OPERACIONAL NETO	5,122			
PRODUCTOS Y GASTOS EXTRAORDINARIOS	-			
Productos Extraordinarios	-			
Gastos Extraordinarios	-			
PRODUCTOS Y GASTOS DE EJERCICIOS ANTERIORES	0			
Productos de ejercicios Anteriores	0			
Gastos de ejercicios Anteriores	-			
GANANCIA (PÉRDIDA) BRUTA	5,122			
IMPUESTO SOBRE LA RENTA	487			
GANANCIA (PÉRDIDA) NETA	4,634			

FINANCIERA DE LOS TRABAJADORES, S. A.

AL 28 DE FEBRERO DE 2013 (Cifras en miles de Quetzales)

ACTIVO	96,605	TASAS DE INTERÉS PROMEDIO PONDERADAS	MONEDA NACIONAL	MONEDA EXTRANJERA
DISPONIBILIDADES	6,950	OPERACIONES ACTIVAS		
Caja	2	Préstamos	14.23 %	10.00 %
Banco Central	455	Documentos Descontados	19.69 %	12.00 %
Bancos del País	6,493	OPERACIONES PASIVAS		
Bancos del Exterior	-	Bonos	.00 %	.00 %
Cheques a Compensar	-	Pagarés Financieros	8.41 %	4.82 %
Giros sobre el Exterior	-	Obligaciones Subordinadas	.00 %	.00 %
INVERSIONES	53,818	Obligaciones Financieras con Restricciones	.00 %	.00 %
En Títulos-Valores para Negociación	-	Obligaciones Convertibles en Acciones	.00 %	.00 %
En Títulos-Valores para la Venta	53,818	ESTADO DIARIO DEL DEPÓSITO LEGAL	MONEDA NACIONAL	MONEDA EXTRANJERA /1
En Títulos-Valores para su Vencimiento	-	DEPÓSITO COMPUTABLE	54,155	0
Operaciones de Reporto	-	TOTAL REQUERIDO	98	0
Certificados de Participación	-	POSICIÓN	54,057	0
Intereses Pagados en Compra de Valores	-	CARTERA DE CRÉDITOS	MONEDA NACIONAL	MONEDA EXTRANJERA
SUMA	53,818	TOTAL DE CARTERA DE CREDITOS (BRUTA)	100.00 %	100.00 %
(-) Estimaciones por Valuación	-	Vigente	51.71 %	.00 %
CARTERA DE CRÉDITOS	4,514	Vencida, En Proceso de Prórroga	.00 %	.00 %
Vigente	5,490	Vencida, En Cobro Administrativo	33.54 %	77.91 %
Vencida	5,701	Vencida, En Cobro Judicial	14.75 %	22.09 %
SUMA	11,191	MONTO TOTAL DE CARTERA DE CRÉDITOS (BRUTA)	10,617	574
(-) Estimaciones Por Valuación	6,676	POSICIÓN PATRIMONIAL		
PRODUCTOS FINANCIEROS POR COBRAR	1,396	CAPITAL COMPUTABLE	39,148	
CUENTAS POR COBRAR (Neto)	7,004	CAPITAL REQUERIDO	3,412	
BIENES REALIZABLES (Neto)	-	POSICIÓN	35,736	
INVERSIONES PERMANENTES (Neto)	9,649	ACEPTACIÓN DE OBLIGACIONES Y RESPONSABILIDADES		
OTRAS INVERSIONES (Neto)	7,251	MONTO TOTAL REQUERIDO	55,898	
INMUEBLES Y MUEBLES (Neto)	6,022	CAPITAL Y RESERVAS	41,999	
CARGOS DIFERIDOS (Neto)	57,457	LÍMITE MÁXIMO DE EXPANSIÓN	839,973	
PASIVO		EXCESO O MARGEN DE EXPOSICIÓN	784,075	
CREDITOS OBTENIDOS	-	INDICADORES FINANCIEROS		
Del Banco Central	-	LIQUIDEZ		
De Instituciones Financieras Nacionales	-	Liquidez Inmediata	12.84 %	
De Instituciones Financieras Extranjeras	-	SOLVENCIA		
De Organismos Internacionales	-	Patrimonio en relación a Activos	40.52 %	
OBLIGACIONES FINANCIERAS	54,118	Patrimonio en relación a Cartera de Créditos	349.83 %	
GASTOS FINANCIEROS POR PAGAR	462	Patrimonio en relación a las Captaciones	72.34 %	
CUENTAS POR PAGAR	1,212	RENTABILIDAD		
PROVISIONES	-	Rentabilidad sobre Patrimonio	1.54 %	
OTRAS OBLIGACIONES	-	Rentabilidad sobre Activos	.62 %	
CRÉDITOS DIFERIDOS	105	Eficiencia	82.08 %	
SUMA	55,898	CALIDAD DE ACTIVOS		
OTRAS CUENTAS ACREEDORAS	1,559	Cartera Vigente en relación a Cartera Bruta	49.06 %	
CAPITAL CONTABLE	39,148	Cobertura de Cartera Crediticia en Riesgo	120.22 %	
CAPITAL PAGADO	41,400			
Capital Autorizado	150,000			
(-) Capital No Pagado	108,600			
Casa Matriz, Capital Asignado	-			
APORTACIONES PERMANENTES	-			
RESERVA DE CAPITAL	448			
RESERVAS PARA ACTIVOS EXTRAORDINARIOS	-			
REVALUACIÓN DE ACTIVOS	-			
OBLIGACIONES SUBORDINADAS	-			
GANANCIAS Y PÉRDIDAS POR FUSIÓN	-			
VALUACIÓN DE ACTIVOS DE RECUPERACIÓN DUDOSA	2,851			
PROVISIÓN DE BENEFICIOS A EMPLEADOS	-			
AJUSTES AL IMPUESTO SOBRE LA RENTA	-			
GANANCIAS O PÉRDIDAS POR CAMBIOS EN EL VALOR DE MERCADO DE LAS INVERSIONES	-			
RESULTADOS DE EJERCICIOS ANTERIORES	50			
RESULTADOS DEL EJERCICIO	100			
TOTAL IGUAL A LA SUMA DEL ACTIVO	96,605			
ESTADO DE RESULTADOS	-			
PRODUCTOS FINANCIEROS	1,188			
GASTOS FINANCIEROS	707			
MARGEN POR INVERSIÓN	481			
PRODUCTOS POR SERVICIOS	24			
GASTOS POR SERVICIOS	-			
MARGEN POR SERVICIOS	24			
OTROS PRODUCTOS Y GASTOS DE OPERACIÓN	-			
Productos	8			
Gastos	303			
MARGEN OTROS PRODUCTOS Y GASTOS DE OPERACIÓN	-295			
MARGEN OPERACIONAL BRUTO	210			
GASTOS DE ADMINISTRACIÓN	38			
MARGEN OPERACIONAL NETO	173			
PRODUCTOS Y GASTOS EXTRAORDINARIOS	-			
Productos Extraordinarios	-			
Gastos Extraordinarios	-			
PRODUCTOS Y GASTOS DE EJERCICIOS ANTERIORES	-			
Productos de ejercicios Anteriores	-			
Gastos de ejercicios Anteriores	-			
GANANCIA (PÉRDIDA) BRUTA	173			
IMPUESTO SOBRE LA RENTA	72			
GANANCIA (PÉRDIDA) NETA	100			

FINANCIERA CREDICORP, S. A.

AL 28 DE FEBRERO DE 2013 (Cifras en miles de Quetzales)

ACTIVO	192,804	TASAS DE INTERÉS PROMEDIO PONDERADAS	MONEDA NACIONAL	MONEDA EXTRANJERA
DISPONIBILIDADES	6,407	OPERACIONES ACTIVAS		
Caja	240	Préstamos	16.14 %	12.35 %
Banco Central	275	Documentos Descontados	.00 %	.00 %
Bancos del País	5,621	OPERACIONES PASIVAS		
Bancos del Exterior	-	Bonos	.00 %	.00 %
Cheques a Compensar	-	Pagarés Financieros	7.70 %	5.21 %
Giros sobre el Exterior	270	Obligaciones Subordinadas	.00 %	.00 %
INVERSIONES	76,014	Obligaciones Financieras con Restricciones	.00 %	.00 %
En Títulos-Valores para Negociación	-	Obligaciones Convertibles en Acciones	.00 %	.00 %
En Títulos-Valores para la Venta	-	ESTADO DIARIO DEL DEPÓSITO LEGAL	MONEDA NACIONAL	MONEDA EXTRANJERA /1
En Títulos-Valores para su Vencimiento	63,004	DEPÓSITO COMPUTABLE	4,701	1,185
Operaciones de Reporto	13,010	TOTAL REQUERIDO	585	24
Certificados de Participación	-	POSICIÓN	4,116	1,161
Intereses Pagados en Compra de Valores	-	CARTERA DE CRÉDITOS	MONEDA NACIONAL	MONEDA EXTRANJERA
SUMA	76,014	TOTAL DE CARTERA DE CREDITOS (BRUTA)	100.00 %	100.00 %
(-) Estimaciones por Valuación	-	Vigente	98.16 %	98.80 %
CARTERA DE CRÉDITOS	97,847	Vencida, En Proceso de Prórroga	.00 %	.00 %
Vigente	97,864	Vencida, En Cobro Administrativo	1.84 %	1.20 %
Vencida	1,704	Vencida, En Cobro Judicial	.00 %	.00 %
SUMA	99,568	MONTO TOTAL DE CARTERA DE CRÉDITOS (BRUTA)	79,951	19,616
(-) Estimaciones Por Valuación	1,720	POSICIÓN PATRIMONIAL		
PRODUCTOS FINANCIEROS POR COBRAR	1,755	CAPITAL COMPUTABLE	32,847	
CUENTAS POR COBRAR (Neto)	5,917	CAPITAL REQUERIDO	8,519	
BIENES REALIZABLES (Neto)	-	POSICIÓN	24,328	
INVERSIONES PERMANENTES (Neto)	-	ACEPTACIÓN DE OBLIGACIONES Y RESPONSABILIDADES		
OTRAS INVERSIONES (Neto)	2,774	MONTO TOTAL REQUERIDO	159,922	
INMUEBLES Y MUEBLES (Neto)	111	CAPITAL Y RESERVAS	31,127	
CARGOS DIFERIDOS (Neto)	1,979	LÍMITE MÁXIMO DE EXPANSIÓN	622,544	
PASIVO	161,677	EXCESO O MARGEN DE EXPOSICIÓN	462,622	
CREDITOS OBTENIDOS	1,887	INDICADORES FINANCIEROS		
Del Banco Central	-	LIQUIDEZ		
De Instituciones Financieras Nacionales	-	Liquidez Inmediata	4.52 %	
De Instituciones Financieras Extranjeras	-	SOLVENCIA		
De Organismos Internacionales	1,887	Patrimonio en relación a Activos	16.14 %	
OBLIGACIONES FINANCIERAS	141,740	Patrimonio en relación a Cartera de Créditos	31.26 %	
GASTOS FINANCIEROS POR PAGAR	2,087	Patrimonio en relación a las Captaciones	21.96 %	
CUENTAS POR PAGAR	2,998	RENTABILIDAD		
PROVISIONES	751	Rentabilidad sobre Patrimonio	24.98 %	
OTRAS OBLIGACIONES	-	Rentabilidad sobre Activos	4.03 %	
CRÉDITOS DIFERIDOS	10,460	Eficiencia	49.48 %	
SUMA	159,922	CALIDAD DE ACTIVOS		
OTRAS CUENTAS ACREEDORAS	1,755	Cartera Vigente en relación a Cartera Bruta	98.29 %	
CAPITAL CONTABLE	31,127	Cobertura de Cartera Crediticia en Riesgo	108.44 %	
CAPITAL PAGADO	22,000			
Capital Autorizado	100,000			
(-) Capital No Pagado	78,000			
Casa Matriz, Capital Asignado	-			
APORTACIONES PERMANENTES	-			
RESERVA DE CAPITAL	4,733			
RESERVAS PARA ACTIVOS EXTRAORDINARIOS	-			
REVALUACIÓN DE ACTIVOS	-			
OBLIGACIONES SUBORDINADAS	-			
GANANCIAS Y PÉRDIDAS POR FUSIÓN	-			
VALUACIÓN DE ACTIVOS DE RECUPERACIÓN DUDOSA	-			
PROVISIÓN DE BENEFICIOS A EMPLEADOS	-			
AJUSTES AL IMPUESTO SOBRE LA RENTA	-			
GANANCIAS O PÉRDIDAS POR CAMBIOS EN EL VALOR DE MERCADO DE LAS INVERSIONES	-			
RESULTADOS DE EJERCICIOS ANTERIORES	3,098			
RESULTADOS DEL EJERCICIO	1,296			
TOTAL IGUAL A LA SUMA DEL ACTIVO	192,804			
ESTADO DE RESULTADOS	-			
PRODUCTOS FINANCIEROS	4,274			
GASTOS FINANCIEROS	1,949			
MARGEN POR INVERSIÓN	2,325			
PRODUCTOS POR SERVICIOS	291			
GASTOS POR SERVICIOS	-			
MARGEN POR SERVICIOS	291			
OTROS PRODUCTOS Y GASTOS DE OPERACIÓN	-			
Productos	4			
Gastos	1			
MARGEN OTROS PRODUCTOS Y GASTOS DE OPERACIÓN	3			
MARGEN OPERACIONAL BRUTO	2,619			
GASTOS DE ADMINISTRACIÓN	1,323			
MARGEN OPERACIONAL NETO	1,296			
PRODUCTOS Y GASTOS EXTRAORDINARIOS	-			
Productos Extraordinarios	-			
Gastos Extraordinarios	-			
PRODUCTOS Y GASTOS DE EJERCICIOS ANTERIORES	-			
Productos de ejercicios Anteriores	-			
Gastos de ejercicios Anteriores	-			
GANANCIA (PÉRDIDA) BRUTA	1,296			
IMPUESTO SOBRE LA RENTA	-			
GANANCIA (PÉRDIDA) NETA	1,296			

AL 28 DE FEBRERO DE 2013

(Cifras en miles de Quetzales)

ACTIVO	2,436,296	TASAS DE INTERÉS PROMEDIO PONDERADAS	MONEDA NACIONAL	MONEDA EXTRANJERA
DISPONIBILIDADES	42,984	OPERACIONES ACTIVAS		
Caja	-	Préstamos	10.40 %	6.78 %
Banco Central	110	Documentos Descontados	.00 %	.00 %
Bancos del País	42,595	OPERACIONES PASIVAS		
Bancos del Exterior	278	Bonos	.00 %	.00 %
Cheques a Compensar	-	Pagarés Financieros	6.93 %	3.28 %
Giros sobre el Exterior	-	Obligaciones Subordinadas	.00 %	.00 %
INVERSIONES	2,104,256	Obligaciones Financieras con Restricciones	.00 %	.00 %
En Títulos-Valores para Negociación	-	Obligaciones Convertibles en Acciones	.00 %	.00 %
En Títulos-Valores para la Venta	1,963,090	ESTADO DIARIO DEL DEPÓSITO LEGAL	MONEDA NACIONAL	MONEDA EXTRANJERA /1
En Títulos-Valores para su Vencimiento	-	DEPÓSITO COMPUTABLE	1,871,142	16,502
Operaciones de Reporto	140,616	TOTAL REQUERIDO	12,260	30
Certificados de Participación	-	POSICIÓN	1,858,883	16,471
Intereses Pagados en Compra de Valores	1,604	CARTERA DE CRÉDITOS	MONEDA NACIONAL	MONEDA EXTRANJERA
SUMA	2,105,310	TOTAL DE CARTERA DE CREDITOS (BRUTA)	100.00 %	100.00 %
(-) Estimaciones por Valuación	1,054	Vigente	91.89 %	77.72 %
CARTERA DE CRÉDITOS	109,739	Vencida, En Proceso de Prórroga	.25 %	.00 %
Vigente	123,773	Vencida, En Cobro Administrativo	4.09 %	.59 %
Vencida	16,711	Vencida, En Cobro Judicial	3.77 %	21.69 %
SUMA	140,484	MONTO TOTAL DE CARTERA DE CRÉDITOS (BRUTA)	102,966	37,518
(-) Estimaciones Por Valuación	30,745	POSICIÓN PATRIMONIAL		
PRODUCTOS FINANCIEROS POR COBRAR	58,520	CAPITAL COMPUTABLE	115,137	
CUENTAS POR COBRAR (Neto)	581	CAPITAL REQUERIDO	41,364	
BIENES REALIZABLES (Neto)	3,154	POSICIÓN	73,773	
INVERSIONES PERMANENTES (Neto)	57,888	ACEPTACIÓN DE OBLIGACIONES Y RESPONSABILIDADES		
OTRAS INVERSIONES (Neto)	54,097	MONTO TOTAL REQUERIDO	2,263,341	
INMUEBLES Y MUEBLES (Neto)	777	CAPITAL Y RESERVAS	163,870	
CARGOS DIFERIDOS (Neto)	4,301	LÍMITE MÁXIMO DE EXPANSIÓN	2,728,948	
PASIVO	2,280,312	EXCESO O MARGEN DE EXPOSICIÓN	465,607	
CREDITOS OBTENIDOS	49,377	INDICADORES FINANCIEROS		
Del Banco Central	-	LIQUIDEZ		
De Instituciones Financieras Nacionales	49,377	Liquidez Inmediata	1.97 %	
De Instituciones Financieras Extranjeras	-	SOLVENCIA		
De Organismos Internacionales	-	Patrimonio en relación a Activos	6.40 %	
OBLIGACIONES FINANCIERAS	2,186,774	Patrimonio en relación a Cartera de Créditos	111.03 %	
GASTOS FINANCIEROS POR PAGAR	7,638	Patrimonio en relación a las Captaciones	7.13 %	
CUENTAS POR PAGAR	18,388	RENTABILIDAD		
PROVISIONES	1,169	Rentabilidad sobre Patrimonio	27.12 %	
OTRAS OBLIGACIONES	-	Rentabilidad sobre Activos	1.74 %	
CRÉDITOS DIFERIDOS	-	Eficiencia	56.15 %	
SUMA	2,263,346	CALIDAD DE ACTIVOS		
OTRAS CUENTAS ACREEDORAS	16,966	Cartera Vigente en relación a Cartera Bruta	88.10 %	
CAPITAL CONTABLE	155,984	Cobertura de Cartera Crediticia en Riesgo	173.06 %	
CAPITAL PAGADO	112,224			
Capital Autorizado	500,000			
(-) Capital No Pagado	387,776			
Casa Matriz, Capital Asignado	-			
APORTACIONES PERMANENTES	-			
RESERVA DE CAPITAL	44,596			
RESERVAS PARA ACTIVOS EXTRAORDINARIOS	-			
REVALUACIÓN DE ACTIVOS	-			
OBLIGACIONES SUBORDINADAS	-			
GANANCIAS Y PÉRDIDAS POR FUSIÓN	-			
VALUACIÓN DE ACTIVOS DE RECUPERACIÓN DUDOSA	15,914			
PROVISIÓN DE BENEFICIOS A EMPLEADOS	-			
AJUSTES AL IMPUESTO SOBRE LA RENTA	-			
GANANCIAS O PÉRDIDAS POR CAMBIOS EN EL VALOR DE MERCADO DE LAS INVERSIONES	8,029			
RESULTADOS DE EJERCICIOS ANTERIORES	-			
RESULTADOS DEL EJERCICIO	7,049			
TOTAL IGUAL A LA SUMA DEL ACTIVO	2,436,296			
ESTADO DE RESULTADOS	-			
PRODUCTOS FINANCIEROS	32,978			
GASTOS FINANCIEROS	24,624			
MARGEN POR INVERSIÓN	8,355			
PRODUCTOS POR SERVICIOS	854			
GASTOS POR SERVICIOS	-			
MARGEN POR SERVICIOS	854			
OTROS PRODUCTOS Y GASTOS DE OPERACIÓN	-			
Productos	2,419			
Gastos	1,352			
MARGEN OTROS PRODUCTOS Y GASTOS DE OPERACIÓN	1,067			
MARGEN OPERACIONAL BRUTO	10,275			
GASTOS DE ADMINISTRACIÓN	4,506			
MARGEN OPERACIONAL NETO	5,769			
PRODUCTOS Y GASTOS EXTRAORDINARIOS	1,280			
Productos Extraordinarios	1,280			
Gastos Extraordinarios	-			
PRODUCTOS Y GASTOS DE EJERCICIOS ANTERIORES	0			
Productos de ejercicios Anteriores	192			
Gastos de ejercicios Anteriores	191			
GANANCIA (PÉRDIDA) BRUTA	7,049			
IMPUESTO SOBRE LA RENTA	-			
GANANCIA (PÉRDIDA) NETA	7,049			



CASAS DE CAMBIO

CASAS DE CAMBIO

AL 28 DE FEBRERO 2013

CASAS DE CAMBIO	DIRECCION	FECHA DE APERTURA
LAFISE GUATEMALA, S. A.	16 Calle 0-55, Zona 10, Torre Internacional, Nivel 9, Oficina 901	TELEFONOS: 2366-6266/2321-6000 FAX: 2366-6277
MULTINACIONAL DE SERVICIOS CAMBIARIOS, S. A.	Terminal Aérea del Aeropuerto Internacional La Aurora, Tercer Nivel, Zona 13	TELEFONOS: 2322-5054 FAX: 2322-5054

CASAS DE CAMBIO

BALANCE GENERAL CONDENSADO

AL 28 DE FEBRERO DE 2013

(Cifras en miles de Quetzales)

	SISTEMA	MULTISERCASA	LAFISE
A C T I V O	36,239	12,375	23,865
DISPONIBILIDADES	24,705	2,720	21,985
Caja	1,736	1,735	1
Banco Central	2	--	2
Bancos del País	22,446	984	21,461
Bancos del Exterior	521	--	521
Cheques a Compensar	--	--	--
Giros Sobre el Exterior	--	--	--
INVERSIONES	--	--	--
En Títulos-Valores para la Negociación	--	--	--
En Títulos-Valores para la Venta	--	--	--
En Títulos-Valores para su Vencimiento	--	--	--
Operaciones de Reporto	--	--	--
Intereses Pagados en Compra de Valores	--	--	--
SUMA	--	--	--
(-) Estimaciones por Valuación	--	--	--
CARTERA DE CRÉDITOS (Neto)	--	--	--
PRODUCTOS FINANCIEROS POR COBRAR	--	--	--
CUENTAS POR COBRAR (Neto)	1,585	--	1,585
INVERSIONES PERMANENTES (Neto)	--	--	--
OTRAS INVERSIONES (Neto)	--	--	--
INMUEBLES Y MUEBLES (Neto)	2,102	1,914	188
CARGOS DIFERIDOS (Neto)	7,848	7,741	107
P A S I V O	6,056	978	5,078
CRÉDITOS OBTENIDOS J	--	--	--
De Instituciones Financieras Nacionales	--	--	--
De Instituciones Financieras Extranjeras	--	--	--
De Organismos Internacionales	--	--	--
OBLIGACIONES FINANCIERAS	--	--	--
GASTOS FINANCIEROS POR PAGAR	--	--	--
CUENTAS POR PAGAR	4,345	578	3,767
PROVISIONES	1,710	400	1,310
OTRAS OBLIGACIONES	--	--	--
CRÉDITOS DIFERIDOS	--	--	--
C A P I T A L C O N T A B L E	30,184	11,397	18,787
CAPITAL PAGADO	8,800	7,800	1,000
Capital Autorizado	9,300	7,800	1,500
(-) Capital No Pagado	500	--	500
Casa Matriz, Capital Asignado	--	--	--
APORTACIONES PERMANENTES	--	--	--
RESERVAS DE CAPTIAL	1,427	489	938
REVALUACIÓN DE ACTIVOS	--	--	--
OBLIGACIONES SUBORDINADAS	--	--	--
GANANCIAS Y PÉRDIDAS POR FUSIÓN	--	--	--
VALUACIÓN DE ACTIVOS DE RECUPERACIÓN DUDOSA	--	--	--
PROVISIÓN DE BENEFICIOS A EMPLEADOS	--	--	--
AJUSTES AL IMPUESTO SOBRE LA RENTA	--	--	--
GANANCIAS O PÉRDIDAS POR CAMBIOS EN EL VALOR DE MERCADO DE LAS INVERSIONES	--	--	--
RESULTADOS DE EJERCICIOS ANTERIORES	18,651	2,779	15,872
RESULTADOS DEL EJERCICIO	1,305	329	976
TOTAL IGUAL A LA SUMA DEL ACTIVO	36,239	12,375	23,865

ESTADO DE RESULTADOS CONDENSADO

DEL 01 DE ENERO AL 28 DE FEBRERO DE 2013

(Cifras en miles de Quetzales)

PRODUCTOS FINANCIEROS	79	1	78
GASTOS FINANCIEROS	147	15	132
MARGEN POR INVERSIÓN	-68	-13	-54
PRODUCTOS POR SERVICIOS	43	---	43
GASTOS POR SERVICIOS	---	---	---
MARGEN POR SERVICIOS	43	---	43
OTROS PRODUCTOS Y GASTOS DE OPERACIÓN	---	---	---
Productos	4,559	2,689	1,871
Gastos	58	18	39
MARGEN DE OTROS PRODUCTOS Y GASTOS DE OPERACIÓN	4,502	2,670	1,831
MARGEN OPERACIONAL BRUTO	4,477	2,657	1,820
GASTOS DE ADMINISTRACIÓN	2,884	2,168	716
MARGEN OPERACIONAL NETO	1,593	489	1,104
PRODUCTOS Y GASTOS EXTRAORDINARIOS	---	---	---
Productos Extraordinarios	---	---	---
Gastos Extraordinarios	---	---	---
PRODUCTOS Y GASTOS DE EJERCICIOS ANTERIORES	-10	---	-10
Productos de Ejercicios Anteriores	1	---	1
Gastos de Ejercicios Anteriores	11	---	11
GANANCIA (PÉRDIDA) BRUTA	1,583	489	1,094
IMPUESTO SOBRE LA RENTA	278	160	118
GANANCIA (PÉRDIDA) NETA	1,305	329	976



ALMACENES GENERALES DE DEPOSITO

ALMACENES GENERALES DE DEPOSITO

AL 28 DE FEBRERO 2013

ALMACENES	DIRECCION	FECHA DE APERTURA	
ALMACENES DE DEPÓSITO DE EL CRÉDITO HIPOTECARIO NACIONAL DE GUATEMALA	18 Avenida 38-50, Zona 12	TELEFONOS: 2476-1925 AL 28/2476-2941 FAX: 2476-1961	30/06/1937
ALMACENADORA GUATEMALTECA, S. A.	Avenida Petapa 36-55, Zona 12	TELEFONOS: 2222-0404 FAX: 2222-0345	14/08/1969
ALMACENES GENERALES, S. A.	24 Avenida 41-81, Zona 12	TELEFONOS: 2422-3003 FAX: 2422-3030	16/02/1970
ALMACENADORA INTEGRADA, S. A.	24 Avenida 41-81, Zona 12	TELEFONOS: 2422-3005 FAX: 2422-3030	04/06/1971
CENTRAL ALMACENADORA, S. A.	15 Avenida 11-79, Zona 6	TELEFONOS: 2288-2111/2427-7100/2288-0027/2288-0958 FAX: 2288-0958	02/10/1972
CENTROAMERICANA DE ALMACENES, S. A.	24 Avenida 35-99, Zona 12 Finca el Portillo, Calzada Atanacio Tzul	TELEFONOS: 2477-0446 AL 48/2288-1296 FAX: 2477-0449/2442-3911	01/04/1980
ALMACENADORA DEL PAÍS, S. A.	Avenida Petapa 55-38, Zona 12	TELEFONOS: 2427-4600 FAX: 2477-5433	19/09/1980
ALMACENADORA INTERNACIONAL, S. A.	Avenida Petapa 37-25, Zona 12	TELEFONOS: 2414-9200 FAX: 2414-9232	22/05/1981
ALMACENES Y SERVICIOS, S. A.	Km. 5, Zona 17 Carretera al Atlántico Colonia Lavarreda	TELEFONOS: 2380-4900 FAX: 2380-4959	01/10/1981
ALMACENADORA DE LA NACIÓN, S. A.	6a. Avenida 1-27, Zona 4, Edificio Mini. Nivel 4, Torre Norte (Notificaciones: 6A. AVENIDA 8-42, ZONA 9, FIDEICOMISO GUATEINVIERTE DACREDITOS)	TELEFONOS: 2338-6801/2338-6838/2334-3485 FAX: LIQUIDADOR 2338-6801	16/09/1993
ALMACENADORA CORPORATIVA, S. A.	Avenida Petapa 41 Calle 18-67, Zona 12	TELEFONOS: 2476-7814/2476-7815/2476-1483 FAX: 2476-2085	26/09/1994
ALMACENADORA DE LA PRODUCCIÓN, S. A.	7a. Avenida 11-59, zona 9, 6° Nivel, Edificio Galerias España	TELEFONOS: 2423-2000/2429-3700 FAX: EXTS. 6147/6148 2339-3772	04/11/1994
ALMACENES Y SILOS, S. A.	Km. 60.5 antigua carretera al puerto San José, Escuintla (Notificaciones: 2a. Avenida 46-79 zona 12, Colonia Monte María I)	TELEFONOS: 2477-4000 FAX:	21/01/1997
ALMACENADORA TECÚN UMÁN, S. A.	KM.252.5 CA-2, Tecún Umán, Ayutla, San Marcos (Notificaciones: FINCA LA FUENTE, BOULEVARD CENTENARIO, ZONA 3 DE RETALHULEU)	TELEFONOS: 7776-6410/OF. 7776-0603 FAX: 7776-6511	06/01/2000
ALMACENADORA PELÍCANO, S. A.	Anillo Periferico 17-36, Zona 11	TELEFONOS: 2473-1453/2474-9300 FAX: 2473-3316	11/10/2000

ALMACENES GENERALES DE DEPOSITO
BALANCE GENERAL CONDENSADO
AL 28 DE FEBRERO DE 2013
(Cifras en miles de Quetzales)

	SISTEMA	ALMACHIN	ALMAGUATE	ALGESA	INTEGRADA	CEALSA	CENTRALSA	ALPASA	ALMINTER	ALSERSA
ACTIVO										
DISPONIBILIDADES	219,314	15,421	42,655	3,161	17,886	29,826	3,547	11,091	14,983	26,245
INVERSIONES (Neto)	45,012	22	3,562	2,918	2,574	16,800	751	2,490	1,215	2,995
CARTERA DE CRÉDITOS (Neto)	17,935	9,000	--	--	--	--	--	--	--	6,000
PRODUCTOS FINANCIEROS POR COBRAR	1,235	--	--	--	--	--	--	--	--	--
CUENTAS POR COBRAR (Neto)	438	360	72	--	--	--	--	--	--	--
BIENES REALIZABLES (Neto)	23,252	556	728	186	2,026	4,840	468	6,159	1,155	1,041
INVERSIONES PERMANENTES (Neto)	47	--	--	19	29	--	--	--	--	--
OTRAS INVERSIONES (Neto)	153	--	--	--	--	--	--	--	--	153
SUC., CASA MATRIZ Y DEPTOS. ADSCRITOS	41	--	--	--	--	--	41	--	--	--
INMUEBLES Y MUEBLES (Neto)	4,489	4,489	--	--	--	--	--	--	--	--
CARGOS DIFERIDOS (Neto)	117,084	719	37,907	24	12,543	7,903	214	824	11,557	15,027
	9,627	275	385	14	715	282	2,073	1,618	1,056	1,029
PASIVO										
CRÉDITOS OBTENIDOS	53,905	1,157	2,404	272	3,421	5,973	370	2,702	6,501	4,728
OBLIGACIONES FINANCIERAS	12,064	--	--	--	--	--	--	--	2,250	--
GASTOS FINANCIEROS POR PAGAR	--	--	--	--	--	--	--	--	--	--
CUENTAS POR PAGAR	16	--	--	--	--	--	--	--	--	--
PROVISIONES	22,168	144	661	159	1,302	729	185	1,744	1,742	2,368
SUC., CASA MATRIZ Y DEPTOS. ADSCRITOS	8,065	470	979	11	318	758	39	853	1,383	1,687
OTRAS OBLIGACIONES	--	--	--	--	--	--	--	--	--	--
CRÉDITOS DIFERIDOS	--	--	--	--	--	--	--	--	--	--
SUMA	42,312	613	1,639	170	1,620	1,487	224	2,597	5,375	4,056
OTRAS CUENTAS ACREEDORAS	11,594	544	765	102	1,801	4,485	146	105	1,126	672
CAPITAL CONTABLE										
CAPITAL PAGADO	165,409	14,264	40,250	2,889	14,465	23,853	3,177	8,389	8,482	21,517
APORTACIONES PERMANENTES	74,436	384	13,260	1,800	8,342	500	2,319	1,000	1,500	25,181
RESERVAS DE CAPITAL	1,529	--	--	--	--	--	529	--	1,000	--
RESERVA PARA ACTIVOS EXTRAORDINARIOS	57,288	13,119	2,727	1,075	5,587	17,347	548	4,825	5,699	1,792
REVALUACIÓN DE ACTIVOS	--	--	--	--	--	--	--	--	--	--
OBLIGACIONES SUBORDINADAS	23,777	--	23,777	--	--	--	--	--	--	--
GANANCIAS Y PÉRDIDAS POR FUSIÓN	--	--	--	--	--	--	--	--	--	--
VALUACIÓN DE ACTIVOS DE RECUPERACIÓN DUDOSA (-)	--	--	--	--	--	--	--	--	--	--
PROVISIÓN DE BENEFICIOS A EMPLEADOS (-)	1,721	--	--	--	--	--	--	--	1,721	--
AJUSTES AL IMPUESTO SOBRE LA RENTA	--	--	--	--	--	--	--	--	--	--
GANANCIAS O PÉRDIDAS POR CAMBIOS EN EL VALOR DE MERCADO DE LAS INVERSIONES	--	--	--	--	--	--	--	--	--	--
RESULTADOS DE EJERCICIOS ANTERIORES	4,365	--	--	--	--	4,852	-242	1,456	1,766	-5,978
RESULTADOS DEL EJERCICIO	5,734	761	486	14	536	1,154	22	1,109	239	522
TOTAL IGUAL A LA SUMA DEL ACTIVO	219,314	15,421	42,655	3,161	17,886	29,826	3,547	11,091	14,983	26,245
CONTINGENCIAS, COMPROMISOS Y OTRAS RESPONSABILIDADES										
MERCADERÍAS EN DEPÓSITO	3,530,018	63,473	141,459	63,111	473,128	98,483	109,018	688,845	258,451	621,880
En Bodegas Propias	729,989	48,151	101,550	--	42,899	31,591	11,678	68,987	93,205	51,471
En Bodegas Habilitadas	382,278	--	8,103	--	69,123	6,093	632	--	--	31,803
En Bodegas Fiscales Propias	1,376,395	15,323	31,807	63,111	356,152	49,937	96,604	58,960	165,246	76,241
En Bodegas Fiscales de Zonas Francas	--	--	--	--	--	--	--	--	--	--
En bodegas Fiscales por Actividad Exportadora y de Maquila	1,036,078	--	--	--	4,954	7,861	--	560,898	--	462,365
Mercaderías en Transito	2,172	--	--	--	--	--	--	--	--	--
Mercaderías en Remate	3,104	--	--	--	--	3,000	104	--	--	--
CUENTAS DE ORDEN										
ADMINISTRACIONES AJENAS										
Impuestos de Mercaderías en Bodegas Fiscales	412,803	4,189	5,008	10,055	61,181	9,822	14,725	113,883	26,179	104,493
TÍTULOS SOBRE MERCADERÍAS EN DEPÓSITO	548,144	--	13,978	--	123,644	12,015	3,984	357	2,098	43,842
Certificados de Depósito	421,455	--	8,225	--	74,364	9,150	1,071	357	2,098	31,858
Bonos de Prenda	126,689	--	5,753	--	49,280	2,865	2,913	--	--	11,984
PÓLIZAS DE SEGUROS Y FIANZAS	5,246,575	85,389	281,112	156,695	765,630	209,169	160,142	274,578	406,754	851,539
Contratadas por la Entidad	1,584,074	85,389	202,313	41,226	151,731	132,083	26,850	274,578	232,035	167,914
Endosadas a favor de la Entidad	3,662,501	--	78,799	115,469	613,898	77,086	133,292	--	174,719	683,625

ESTADO DE RESULTADOS CONDENSADO
DEL 01 DE ENERO AL 28 DE FEBRERO DE 2013
(Cifras en miles de Quetzales)

PRODUCTOS FINANCIEROS	540	182	23	5	--	146	--	--	3	94
GASTOS FINANCIEROS	360	--	--	--	--	--	--	--	36	--
MARGEN POR INVERSIÓN	180	182	23	5	--	146	--	--	-33	94
PRODUCTOS POR SERVICIOS	31,051	1,080	1,824	401	6,209	3,832	468	3,724	2,844	3,541
GASTOS POR SERVICIOS	443	3	--	--	109	--	--	--	--	--
MARGEN POR INVERSIÓN	30,608	1,077	1,824	401	6,100	3,832	468	3,724	2,844	3,541
OTROS PRODUCTOS Y GASTOS DE OPERACIÓN	--	--	--	--	--	--	--	--	--	--
Productos	8	--	--	--	--	--	--	--	--	--
Gastos	7	--	--	--	--	1	--	--	--	2
MARGEN DE OTROS PRODUCTOS Y GASTOS DE OPERACIÓN	1	--	--	--	--	--	--	--	--	-2
MARGEN OPERACIONAL BRUTO	30,789	1,259	1,847	406	6,100	3,977	468	3,724	2,811	3,633
GASTOS DE ADMINISTRACIÓN	24,692	499	1,238	389	5,120	2,565	462	3,154	2,464	2,888
MARGEN OPERACIONAL NETO	6,097	760	608	17	980	1,412	6	570	347	745
PRODUCTOS Y GASTOS EXTRAORDINARIOS	-7	--	-6	--	--	-21	--	--	2	12
Productos Extraordinarios	20	--	--	--	--	--	--	--	2	12
Gastos Extraordinarios	27	--	6	--	--	21	--	--	--	--
PRODUCTOS Y GASTOS DE EJERCICIOS ANTERIORES	895	1	-7	-3	-71	--	16	539	-1	-1
Productos de Ejercicios Anteriores	1,059	4	--	--	7	--	24	539	5	21
Gastos de Ejercicios Anteriores	164	3	7	3	78	--	9	--	5	22
GANANCIA (PERDIDA); BRUTA	6,985	761	595	15	910	1,392	22	1,109	348	756
IMPUESTO SOBRE LA RENTA	1,251	--	109	--	374	238	--	--	109	234
GANANCIA (PERDIDA); NETA	5,734	761	486	14	536	1,154	22	1,109	239	522

ALMACENES GENERALES DE DEPOSITO

BALANCE GENERAL CONDENSADO

AL 28 DE FEBRERO DE 2013

(Cifras en miles de Quetzales)

	DE LA NACION	ALCOSA	ALPROSA	ALMASILOS	TECUN	ALPELSA
ACTIVO	468	17,052	5,047	19,678	4,392	7,863
DISPONIBILIDADES	220	499	4,209	1,514	1,424	3,818
INVERSIONES (Neto)	--	--	--	--	2,935	--
CARTERA DE CRÉDITOS (Neto)	--	--	--	1,235	--	--
PRODUCTOS FINANCIEROS POR COBRAR	--	5	--	--	--	--
CUENTAS POR COBRAR (Neto)	247	1,438	459	774	7	3,166
BIENES REALIZABLES (Neto)	--	--	--	--	--	--
INVERSIONES PERMANENTES (Neto)	--	--	--	--	--	--
OTRAS INVERSIONES (Neto)	--	--	--	--	--	--
SUC., CASA MATRIZ Y DEPTOS. ADSCRITOS	--	--	--	--	--	--
INMUEBLES Y MUEBLES (Neto)	--	13,852	124	15,898	--	493
CARGOS DIFERIDOS (Neto)	--	1,257	255	257	25	386
PASIVO	--	11,641	638	11,792	8	2,298
CRÉDITOS OBTENIDOS	--	9,079	--	735	--	--
OBLIGACIONES FINANCIERAS	--	--	--	--	--	--
GASTOS FINANCIEROS POR PAGAR	--	--	--	16	--	--
CUENTAS POR PAGAR	--	1,884	84	10,681	--	484
PROVISIONES	--	641	148	--	--	779
SUC., CASA MATRIZ Y DEPTOS. ADSCRITOS	--	--	--	--	--	--
OTRAS OBLIGACIONES	--	--	--	--	--	--
CRÉDITOS DIFERIDOS	--	--	--	--	--	--
SUMA	--	11,604	232	11,432	--	1,262
OTRAS CUENTAS ACREEDORAS	--	37	406	360	7	1,036
CAPITAL CONTABLE	468	5,411	4,409	7,886	4,385	5,564
CAPITAL PAGADO	1,600	3,000	3,000	6,550	3,000	3,000
APORTACIONES PERMANENTES	--	--	--	--	--	--
RESERVAS DE CAPITAL	579	2,431	116	800	507	135
RESERVA PARA ACTIVOS EXTRAORDINARIOS	--	--	--	--	--	--
REVALUACIÓN DE ACTIVOS	--	--	--	--	--	--
OBLIGACIONES SUBORDINADAS	--	--	--	--	--	--
GANANCIAS Y PÉRDIDAS POR FUSIÓN	--	--	--	--	--	--
VALUACIÓN DE ACTIVOS DE RECUPERACIÓN DUDOSA (-)	--	--	--	--	--	--
PROVISIÓN DE BENEFICIOS A EMPLEADOS (-)	--	--	--	--	--	--
AJUSTES AL IMPUESTO SOBRE LA RENTA	--	--	--	--	--	--
GANANCIAS O PÉRDIDAS POR CAMBIOS EN EL VALOR DE MERCADO DE LAS INVERSIONES	--	--	--	--	--	--
RESULTADOS DE EJERCICIOS ANTERIORES	-1,712	--	1,184	--	911	2,128
RESULTADOS DEL EJERCICIO	--	-20	108	536	-34	301
TOTAL IGUAL A LA SUMA DEL ACTIVO	468	17,052	5,047	19,678	4,392	7,863
CONTINGENCIAS, COMPROMISOS Y OTRAS RESPONSABILIDADES						
MERCADERÍAS EN DEPÓSITO	--	39,186	123,483	373,410	--	476,090
En Bodegas Propias	--	19,759	82,232	131,696	--	46,771
En Bodegas Habilitadas	--	--	41,251	225,273	--	--
En Bodegas Fiscales Propias	--	19,428	--	14,269	--	429,319
En Bodegas Fiscales de Zonas Francas	--	--	--	--	--	--
En bodegas Fiscales por Actividad Exportadora y de Maquila	--	--	--	--	--	--
Mercaderías en Tránsito	--	--	--	2,172	--	--
Mercaderías en Remate	--	--	--	--	--	--
CUENTAS DE ORDEN						
ADMINISTRACIONES AJENAS						
Impuestos de Mercaderías en Bodegas Fiscales	--	3,571	--	3,363	--	56,335
TÍTULOS SOBRE MERCADERÍAS EN DEPÓSITO	--	4,318	96,037	247,870	--	--
Certificados de Depósito	--	4,318	56,494	233,521	--	--
Bonos de Prenda	--	--	39,544	14,349	--	--
PÓLIZAS DE SEGUROS Y FIANZAS	--	72,421	225,477	883,234	7,500	866,935
Contratadas por la Entidad	--	65,421	35,815	119,118	7,500	42,100
Endosadas a favor de la Entidad	--	7,000	189,662	764,116	--	824,835

ESTADO DE RESULTADOS CONDENSADO

DEL 01 DE ENERO AL 28 DE FEBRERO DE 2013

(Cifras en miles de Quetzales)

PRODUCTOS FINANCIEROS	---	40	41	1	1	3
GASTOS FINANCIEROS	---	136	---	188	---	---
MARGEN POR INVERSIÓN	---	-95	41	-188	1	3
PRODUCTOS POR SERVICIOS	---	1,763	394	3,000	12	1,961
GASTOS POR SERVICIOS	---	330	---	---	2	---
MARGEN POR INVERSIÓN	---	1,433	394	3,000	11	1,961
OTROS PRODUCTOS Y GASTOS DE OPERACIÓN	---	---	---	---	---	---
Productos	---	---	---	---	8	---
Gastos	---	5	---	---	---	---
MARGEN DE OTROS PRODUCTOS Y GASTOS DE OPERACIÓN	---	-4	---	---	8	---
MARGEN OPERACIONAL BRUTO	---	1,334	435	2,812	20	1,963
GASTOS DE ADMINISTRACIÓN	---	1,354	751	2,093	53	1,662
MARGEN OPERACIONAL NETO	---	-20	-317	720	-34	302
PRODUCTOS Y GASTOS EXTRAORDINARIOS	---	---	---	6	---	---
Productos Extraordinarios	---	---	---	6	---	---
Gastos Extraordinarios	---	---	---	---	---	---
PRODUCTOS Y GASTOS DE EJERCICIOS ANTERIORES	---	---	425	-3	---	---
Productos de Ejercicios Anteriores	---	---	456	4	---	---
Gastos de Ejercicios Anteriores	---	---	31	7	---	---
GANANCIA (PERDIDA); BRUTA	---	-20	108	722	-34	301
IMPUESTO SOBRE LA RENTA	---	---	---	186	---	---
GANANCIA (PERDIDA); NETA	---	-20	108	536	-34	301