

SUPERINTENDENCIA DE BANCOS

Guatemala, Centro América



**BOLETÍN DE ESTADÍSTICAS
DEL SISTEMA FINANCIERO
AGOSTO 2013**



SUPERINTENDENTE DE BANCOS

Lic. Ramón Benjamín Tobar Morales

INTENDENTES

Lic. José María Flores Tintí
Coordinación Técnica

Lic. Carlos Armando Pérez Ruiz
Supervisión

Lic. Hugo Rafael Oroxóm Mérida
Estudios y Tecnología

Lic. Eduardo Efraín Garrido Prado
Administrativo

Lic. Erick Estuardo Ramos Sologastoa
Verificación Especial

ASESOR JURÍDICO GENERAL

Lic. Víctor Hugo Castillo Vásquez

DIRECTORES

Lic. Moisés Oswaldo Dardón Prado
Supervisión de Riesgos Bancarios A

Lic. Juan Alberto Díaz López
Supervisión de Riesgos Bancarios B

Lic. César Augusto Morales Reyes
Supervisión de Riesgos de Seguros y Otros

Lic. Juan David Barrueto Godoy
Supervisión de Riesgos Integrales

Lic. César Enrique Marroquín Fernández
Estudios

Ing. José Alfredo Cándido Durón
Tecnología de la Información

Ing. José Miguel Ramírez Peña
Proyección Institucional

Lic. Audie Antonio Juárez Sánchez
Financiero y de Servicios

Lic. Marco Antonio Meza Leonardo
Recursos Humanos

Lic. Eduardo Antonio Soto Alvarez
Prevención y Cumplimiento

Lic. Samuel Rubén Alcántara Miró
Investigación de Transacciones Financieras

MISIÓN

"Promover la estabilidad y confianza en el sistema financiero supervisado."

VISIÓN

"Ser una institución de reconocida credibilidad, que realiza una supervisión efectiva de las personas sujetas a su vigilancia e inspección, orientada al cumplimiento de estándares internacionales que sirva a la sociedad con responsabilidad y transparencia. Con capacidad de respuesta oportuna, conformada por personal calificado, adaptable al cambio y comprometido con un servicio de calidad, apoyada en procesos integrados, tecnología y niveles de seguridad adecuados."

Nota: Las cifras que se presentan no han sido auditadas y tienen como fuente la información contable recibida de las entidades financieras, por lo que su veracidad y exactitud, así como sus deficiencias, son responsabilidad de las entidades remitentes. El fin de la presente publicación es proporcionar información para el análisis estadístico macroeconómico del sistema financiero guatemalteco. Por lo anterior, la Superintendencia de Bancos no es responsable por los usos que se dé o las decisiones que se tomen, basados en la información publicada.

El contenido de esta publicación puede reproducirse citando la fuente.

ÍNDICE

	Página		Página
INSTITUCIONES FINANCIERAS LEGALMENTE AUTORIZADAS PARA OPERAR EN EL PAIS			
<u>BANCO DE GUATEMALA</u>			
BALANCE GENERAL	3	DEFINICIÓN DE INDICADORES FINANCIEROS DEL SISTEMA BANCARIO	46
MERCADO BANCARIO, MOVIMIENTO DE DIVISAS	3	INFORMACIÓN FINANCIERA POR INSTITUCIÓN	47
ESTADO DE RESULTADOS	4	<u>SOCIEDADES FINANCIERAS PRIVADAS</u>	
MERCADO CAMBIARIO, TIPO DE CAMBIO DE REFERENCIA	4	DIRECTORIO DE LAS SOCIEDADES FINANCIERAS	66
<u>SISTEMA BANCARIO</u>		BALANCE GENERAL Y ESTADO DE RESULTADOS CONDENSADO CONSOLIDADO	67
DIRECTORIO DEL SISTEMA BANCARIO	6	COMPORTAMIENTO DE LOS PRINCIPALES RUBROS (GRÁFICA)	68
AGENCIAS, RESUMEN POR REGIONES	8	ACTIVO, COMPORTAMIENTO DE LOS PRINCIPALES RUBROS (GRÁFICA)	69
NÚMERO DE AGENCIAS POR DEPARTAMENTO	9	PASIVO, COMPORTAMIENTO DE LOS PRINCIPALES RUBROS (GRÁFICA)	70
COMPORTAMIENTO DE LAS AGENCIAS BANCARIAS POR ENTIDAD (GRÁFICA)	10	PRESENTACIÓN POR RUBROS (PARTICIPACIÓN POR ENTIDAD)	71
ESTABLECIMIENTOS DE AGENTES BANCARIOS, RESUMEN POR REGIONES	11	ESTADO DIARIO DEL DEPÓSITO LEGAL, AL FINAL DE MES	71
NÚMERO DE ESTABLECIMIENTOS DE AGENTES BANCARIOS POR DEPARTAMENTO	12	POSICIÓN PATRIMONIAL	72
COMPORTAMIENTO DE AGENTES BANCARIOS Y ESTABLECIMIENTOS (GRÁFICA)	13	CARTERA DE CRÉDITOS SEGUN SU CLASIFICACIÓN CONTABLE EN MONEDA NACIONAL	73
BALANCE GENERAL Y ESTADO DE RESULTADOS CONDENSADO CONSOLIDADO	14	CARTERA DE CRÉDITOS SEGUN SU CLASIFICACIÓN CONTABLE EN MONEDA EXTRANJERA	75
COMPORTAMIENTO DE LOS PRINCIPALES RUBROS (GRÁFICA)	15	INTEGRACIÓN DE LA CARTERA	77
ACTIVO, COMPORTAMIENTO DE LOS PRINCIPALES RUBROS (GRÁFICA)	16	INTEGRACIÓN DE LA CARTERA VENCIDA	78
PASIVO, COMPORTAMIENTO DE LOS PRINCIPALES RUBROS (GRÁFICA)	17	CARTERA DE CRÉDITOS (GRÁFICA)	79
PRESENTACIÓN POR RUBROS (PARTICIPACIÓN POR ENTIDAD)	18	CARTERA DE CRÉDITOS POR ACTIVIDAD ECONÓMICA	80
POSICIÓN PATRIMONIAL	19	CARTERA DE CRÉDITOS POR ACTIVIDAD ECONÓMICA EN MONEDA NACIONAL	81
POSICIÓN DE ENCAJE MONEDA NACIONAL	20	CARTERA DE CRÉDITOS POR ACTIVIDAD ECONÓMICA EN MONEDA EXTRANJERA	82
POSICIÓN DE ENCAJE MONEDA EXTRANJERA	21	PRÉSTAMOS Y DESCUENTOS CONCEDIDOS POR DISTRIBUCIÓN GEOGRÁFICA	83
POSICIÓN PROMEDIO ACUMULADA DE ENCAJE MONEDA NACIONAL Y EXTRANJERA	22	PRÉSTAMOS Y DESCUENTOS CONCEDIDOS POR DESTINO ECONÓMICO Y TIPO DE INVERSIÓN	84
TASA PROMEDIO PONDERADA ACTIVA Y PASIVA MONEDA NACIONAL Y EXTRANJERA	23	PRÉSTAMOS Y DESCUENTOS CONCEDIDOS POR ESTRATIFICACIÓN Y PLAZO ORIGINAL	87
CAPTACIONES CLASIFICADAS POR CANTIDAD DE CUENTAS Y MONTOS EN MN Y ME	24	ACTIVOS CREDITICIOS	88
DEPÓSITOS POR DEPARTAMENTO	25	INTEGRACIÓN DE FIDEICOMISOS	89
CARTERA DE CRÉDITOS SEGUN SU CLASIFICACIÓN CONTABLE EN MONEDA NACIONAL	26	DEFINICIÓN DE INDICADORES FINANCIEROS DE SOCIEDADES FINANCIERAS PRIVADAS	90
CARTERA DE CRÉDITOS SEGUN SU CLASIFICACIÓN CONTABLE EN MONEDA EXTRANJERA	29	INFORMACIÓN FINANCIERA POR INSTITUCIÓN	91
INTEGRACIÓN DE LA CARTERA	32	<u>CASAS DE CAMBIO</u>	
INTEGRACIÓN DE LA CARTERA VENCIDA	33	DIRECTORIO DE LAS CASAS DE CAMBIO	105
CARTERA DE CRÉDITOS (GRAFICA)	34	BALANCE GENERAL Y ESTADO DE RESULTADOS CONDENSADO CONSOLIDADO Y POR INSTITUCIÓN	106
CARTERA DE CRÉDITOS POR ACTIVIDAD ECONOMICA	35	<u>ALMACENES GENERALES DE DEPÓSITO</u>	
CARTERA DE CRÉDITOS POR ACTIVIDAD ECONÓMICA EN MONEDA NACIONAL	36	DIRECTORIO DE LOS ALMACENES GENERALES DE DEPÓSITO	108
CARTERA DE CRÉDITOS POR ACTIVIDAD ECONÓMICA EN MONEDA EXTRANJERA	37	BALANCE GENERAL Y ESTADO DE RESULTADOS CONDENSADO CONSOLIDADO Y POR INSTITUCIÓN	109
PRÉSTAMOS Y DESCUENTOS CONCEDIDOS POR DISTRIBUCIÓN GEOGRÁFICA	38	<u>GRUPOS FINANCIEROS</u>	
PRÉSTAMOS Y DESCUENTOS CONCEDIDOS POR DESTINO ECONÓMICO Y TIPO DE INVERSIÓN	39	PRINCIPALES RUBROS DE BALANCE GENERAL	112
PRÉSTAMOS Y DESCUENTOS CONCEDIDOS POR ESTRATIFICACIÓN Y PLAZO ORIGINAL	42	PRINCIPALES RUBROS DEL ESTADO DE RESULTADOS	113
ACTIVOS CREDITICIOS	44	POSICIÓN PATRIMONIAL CONSOLIDADA	114
INTEGRACIÓN DE FIDEICOMISOS	45		

**LA SUPERINTENDENCIA DE BANCOS DE GUATEMALA AL PUBLICO EN GENERAL
 INFORMA QUE LAS INSTITUCIONES LEGALMENTE AUTORIZADAS PARA OPERAR EN
 EL PAIS, QUE AL MES DE AGOSTO DE 2013 SE ENCUENTRAN BAJO SU VIGILANCIA E INSPECCIÓN,
 SON LAS SIGUIENTES:**

SISTEMA BANCARIO

1. El Crédito Hipotecario Nacional de Guatemala
2. Banco Inmobiliario, S. A.
3. Banco de los Trabajadores
4. Banco Industrial, S. A.
5. Banco de Desarrollo Rural, S. A.
6. Banco Internacional, S. A.
7. Banco Reformador, S. A.
8. Citibank, N. A. Sucursal Guatemala
9. Primer Banco de Ahorro y Préstamo para la Vivienda Familiar, S. A. (VIVIBANCO)
10. Banco Ficohsa de Guatemala, S. A.
11. Banco Promérica, S. A.
12. Banco de Antigua, S. A.
13. Banco de América Central, S. A.
14. Banco Citibank de Guatemala, S. A.
15. Banco Agromercantil de Guatemala, S. A.
16. Banco G&T Continental, S. A.
17. Banco de Crédito, S. A.
18. Banco Azteca de Guatemala, S. A.

SOCIEDADES FINANCIERAS

1. Corporación Financiera Nacional
2. Financiera Industrial, S. A.
3. Financiera de Inversión, S. A.
4. Financiera Rural, S. A.
5. Financiera de Occidente, S. A.
6. Financiera de Capitales, S. A.
7. Financiera Summa, S. A.
8. Financiera San Miguel, S. A.
9. Financiera Agromercantil, S. A.
10. Financiera MVA, S. A.
11. Financiera Consolidada, S. A.
12. Financiera de los Trabajadores, S. A.
13. Financiera Credicorp, S. A.
14. Financiera G & T Continental, S. A.

ALMACENES GENERALES DE DEPÓSITO

1. Almacenes de Depósito de El Crédito Hipotecario Nacional de Guatemala
2. Almacenadora Guatemalteca, S. A.
3. Almacenes Generales, S. A.
4. Almacenadora Integrada, S. A.
5. Central Almacenadora, S. A.
6. Centroamericana de Almacenes, S. A.
7. Almacenadora del País, S. A.
8. Almacenadora Internacional, S. A.
9. Almacenes y Servicios, S. A.
10. Almacenadora de la Nación, S. A. (*)
11. Almacenadora Corporativa, S. A.
12. Almacenadora de la Producción, S. A.
13. Almacenes y Silos, S. A.
14. Almacenadora Tecún Umán, S. A.
15. Almacenadora Pelicano, S. A.

CASAS DE CAMBIO

1. Lafise Guatemala, S. A.
2. Multinacional de Servicios Cambiarios, S. A.

ENTIDADES FUERA DE PLAZA (OFF SHORE)

1. Westrust Bank (International) Limited
2. Occidente International Corporation
3. Mercom Bank Ltd.
4. BAC Bank Inc.
5. GTC Bank Inc.
6. Transcom Bank (Barbados) Limited
7. Citibank Central America (Nassau) Limited

CASAS DE BOLSA

1. Banex Valores, S. A.
2. Sociedad de Corretaje de Inversiones en Valores, S. A.
3. Agrovalores, S. A.
4. Mercado de Transacciones, S. A.
5. Actividades Empresariales, S. A. (**)
6. Bac Valores Guatemala, S. A.
7. Asesores Bursátiles de Occidente, S. A.
8. Internacional Casa de Bolsa, S. A.
9. Casa de Bolsa G&T Continental, S. A.
10. Asesoría en Valores, S. A.
11. Contivalores, S. A.
12. Citinversiones, S. A.

TARJETAS DE CRÉDITO

1. Tarjeta Agromercantil, S. A.
2. Contécnica, S. A.
3. Credomatic de Guatemala, S. A.
4. Tarjetas de Crédito de Occidente, S. A.
5. G&T Conticredit, S. A.
6. Cititarjetas de Guatemala, Limitada

OTRAS INSTITUCIONES

1. Instituto de Fomento de Hipotecas Aseguradas -FHA-
2. Departamento de Monte de Piedad de El Crédito Hipotecario Nacional de Guatemala
3. Arrendadora Agromercantil, S. A.
4. Negocios y Transacciones Institucionales, S. A. (**)
5. Leasing Cuscatlán de Guatemala, S. A.
6. Interconsumo, S. A.
7. Citivalores, S. A.

(*) Se encuentra en proceso de liquidación voluntaria.

(**) En trámite de separación del Grupo Financiero Bac-Credomatic.

No se incluye información de Compañías Aseguradoras.

BANCO DE GUATEMALA



Dirección Postal:
Apartado Postal:
Teléfono:
Télex:
Dirección Cablegráfica:
Fax:
Internet:
Swift:

7a. Avenida 22-01, zona 1, Guatemala, C.A.
365
PBX (502) 2429-6000 / 2485-6000
5231 / 5461
GUABAN GU
(502) 2253-4035
www.banguat.gob.gt
BAGUGTGC

BANCO DE GUATEMALA

BALANCE GENERAL AL 31 DE AGOSTO DE 2013

(Cifras en miles de Quetzales)

ACTIVO

CON NO RESIDENTES

ORO MONETARIO	2,461,494	
TENENCIA DE UNIDADES INTERNACIONALES DE CUENTA	2,100,802	
NUMERARIO DEL EXTERIOR	50,862	
DEPÓSITOS EN EL EXTERIOR	513,023	
INVERSIONES EN VALORES DEL EXTERIOR	48,563,383	
OTROS ACTIVOS	184,492	
APORTACIONES A ORGANISMOS FINANCIEROS INTERNACIONALES	3,614,864	57,488,920

CON RESIDENTES

INVERSIONES EN VALORES DEL INTERIOR	68,435	
CRÉDITO INTERNO	288,464	
BONOS DEL TESORO ADQUIRIDOS DEL FOPA	431,351	
PROPIEDAD, PLANTA, EQUIPO E INTANGIBLES	97,940	
DEUDORES DIVERSOS EN EL INTERIOR	1,935,033	
CUENTA ACTIVA DE VALUACIONES	7,240,632	
BONOS DEL TESORO RECIBIDOS PARA CUBRIR DEFICIENCIAS NETAS	3,452,490	
RESTAURACIONES DE PATRIMONIO POR COBRAR AL ESTADO	20,158,386	
OTROS ACTIVOS	371,801	34,044,532
TOTAL DEL ACTIVO		91,533,452

PASIVO

CON NO RESIDENTES

OBLIGACIONES CON ORGANISMOS FINANCIEROS INTERNACIONALES	5,015,438	5,015,438
---	-----------	-----------

CON RESIDENTES

NUMERARIO NACIONAL	23,745,965	
TÍTULOS DEL BANCO CENTRAL	24,773,687	
DEPÓSITOS DEL GOBIERNO GENERAL	4,586,857	
DEPÓSITOS DEL SECTOR FINANCIERO	18,746,322	
DEPÓSITOS DEL SECTOR NO FINANCIERO	14,689	
ACREEDORES DIVERSOS DEL INTERIOR	808,071	
CUENTA PASIVA DE VALUACIONES	6,791,905	
OTROS PASIVOS	1,258,859	80,726,355
TOTAL DEL PASIVO		85,741,793

PATRIMONIO

5,791,659

TOTAL DEL PASIVO Y PATRIMONIO

91,533,452

CUENTAS DE ORDEN

447,759,915

TIPO DE CAMBIO DE REFERENCIA AL 31 DE AGOSTO DE 2013 US\$.1.00 = Q 7.96343

MERCADO BANCARIO

MOVIMIENTO DE DIVISAS

OPERACIONES DEL 31 DE AGOSTO DE 2013

MERCADO	TIPO DE CAMBIO DE REFERENCIA			
	US DOLARES	EQUIVALENTES EN QUETZALES	TIPO DE CAMBIO	NÚMERO DE OPERACIONES
BANCOS	146,618	1,164,809	7.96261	744
SOCIEDADES FINANCIERAS	751	5,990	7.97097	7
CASAS DE CAMBIO	791	6,299	7.96229	9
TOTALES	148,160	1,178,097	7.95150	760

BANCO DE GUATEMALA

ESTADO DE RESULTADOS DEL 1 DE ENERO AL 31 DE AGOSTO DE 2013

(Cifras en miles de Quetzales)

	PRODUCTOS FINANCIEROS		614,961
I.	PRODUCTOS FINANCIEROS SOBRE ACTIVOS EXTERNOS	408,273	
	1. CAMBIO PRODUCTOS	32,291	
	2. INTERESES PRODUCTOS	375,649	
	3. OTROS PRODUCTOS	333	
II.	PRODUCTOS FINANCIEROS SOBRE ACTIVOS INTERNOS	206,481	
	1. COMISIONES PRODUCTOS	82,489	
	2. INTERESES PRODUCTOS	120,473	
	3. OTROS PRODUCTOS	3,519	
III.	PRODUCTOS FINANCIEROS SOBRE PASIVOS INTERNOS	207	
	1. OTROS PRODUCTOS	207	
	GASTOS FINANCIEROS		207,121
IV.	GASTOS FINANCIEROS SOBRE ACTIVOS EXTERNOS	207,071	
	1. CAMBIO GASTOS	207,071	
V.	GASTOS FINANCIEROS SOBRE ACTIVOS INTERNOS	50	
	1 OTROS GASTOS	50	
	RESULTADO FINANCIERO		407,840
VI.	GASTOS ADMINISTRATIVOS		373,409
	1. GASTOS DE FUNCIONAMIENTO	260,069	
	2. TRANSFERENCIAS CORRIENTES	30,960	
	3. DEPRECIACIONES Y AMORTIZACIONES	82,380	
	SUB-TOTAL		34,431
VII.	(-) PRODUCTOS Y GASTOS DE EJERCICIOS ANTERIORES		-50
	RESULTADO OPERACIONAL DEL BANCO DE GUATEMALA		34,381
VIII.	GASTOS DE INSPECCIÓN		91,625
	CUOTA DE VIGILANCIA E INSPECCIÓN SUPERINTENDENCIA DE BANCOS	91,625	
	SUB-TOTAL		-57,244
IX.	COSTO DE POLÍTICA MONETARIA, CAMBIARIA Y CREDITICIA		981,070
	DEFICIENCIA NETA		-1,038,314

Fuente: Banco de Guatemala.

MERCADO CAMBIARIO

TIPO DE CAMBIO DE REFERENCIA
AL FINAL DE CADA MES

FECHA	TCR	FECHA	TCR
JULIO 2012	7.83494	FEBRERO 2013	7.83436
AGOSTO 2012	7.94454	MARZO 2013	7.77744
SEPTIEMBRE 2012	7.95719	ABRIL 2013	7.78443
OCTUBRE 2012	7.83552	MAYO 2013	7.79449
NOVIEMBRE 2012	7.89134	JUNIO 2013	7.83298
DICIEMBRE 2012	7.90230	JULIO 2013	7.84368
ENERO 2013	7.82798	AGOSTO 2013	7.96343

Fuente: Sitio web del Banco de Guatemala.



SISTEMA BANCARIO

SISTEMA BANCARIO

AL 31 DE AGOSTO 2013

BANCOS	DIRECCION	FECHA DE APERTURA	
EL CRÉDITO HIPOTECARIO NACIONAL DE GUATEMALA	7a. Avenida 22-77, Zona 1 PAGINA Web: www.chn.com.gt EMPLEADOS: 768	TELEFONOS: 2223-0333/2384-5222/2384-5333 AL 35/GERENCIA 2223-0338 2238-0744 FAX:	06/10/1930
BANCO INMOBILIARIO, S. A.	7a. Avenida 11-59, Zona 9 Edificio Galerías España PAGINA Web: www.bancoinmobiliario.com.gt EMPLEADOS: 371	TELEFONOS: 2429-3700/2423-2000 FAX: 2332-1418	13/12/1958
BANCO DE LOS TRABAJADORES	Avenida La Reforma 6-20, Zona 9 PAGINA Web: www.bantrab.com.gt EMPLEADOS: 638	TELEFONOS: 1755/2410-2600 FAX: 2339-4549	01/02/1966
BANCO INDUSTRIAL, S. A.	7a. Avenida 5-10, Zona 4 Torre I Centro Financiero PAGINA Web: www.bi.com.gt EMPLEADOS: 5663	TELEFONOS: 1737/2420-3000 FAX: 2332-1713	17/06/1968
BANCO DE DESARROLLO RURAL, S. A.	Avenida La Reforma 9-30, Zona 9, Torre BANRURAL, Nivel 9 PAGINA Web: www.banrural.com.gt EMPLEADOS: 9492	TELEFONOS: 1720/2339-8888 FAX: 2360-9740/2361-3578	03/05/1971
BANCO INTERNACIONAL, S. A.	Avenida Reforma 15-85, Zona 10 Edificio Torre Internacional PAGINA Web: www.bancointernacional.com.gt EMPLEADOS: 625	TELEFONOS: 1701/2366-6666 FAX: 2366-7739/2366-6582	12/07/1976
BANCO REFORMADOR, S. A.	Avenida Reforma 9-76, Zona 9 PAGINA Web: www.bancoreformador.com EMPLEADOS: 1328	TELEFONOS: 2382-1200/2382-1300 FAX: 2362-0850/2332-9708	26/11/1990
CITIBANK, N. A. SUC. GUATEMALA	15 Calle 1-04 zona 10, Edificio Céntrica Plaza, Torre I, Segundo Nivel PAGINA Web: www.citibank.com.gt EMPLEADOS: 32	TELEFONOS: 2336-8000 FAX: 2336-8327	03/12/1990
VIVIBANCO, S. A.	13 Calle 5-46, Zona 9 PAGINA Web: www.vivibanco.com.gt EMPLEADOS: 150	TELEFONOS: 2277-7878 FAX: 2277-7805	22/11/1993
BANCO FICOHSA GUATEMALA, S. A.	11 Calle 7-44, Zona 9 PAGINA Web: www.ficohsa.com.gt EMPLEADOS: 760	TELEFONOS: 2386-1700 FAX: 2386-1753	20/03/1995
BANCO PROMERICA, S. A.	Avenida Reforma 9-55, Zona 10, Edificio Reforma 10, Nivel 1 y 2 PAGINA Web: www.bancopromerica.com.gt EMPLEADOS: 1099	TELEFONOS: 2423-6666 FAX: 2361-7217	17/05/1995
BANCO DE ANTIGUA, S. A.	12 Calle 4-30, Zona 9 PAGINA Web: www.bantigua.com.gt EMPLEADOS: 1165	TELEFONOS: 2420-5555 FAX: 2420-5555 EXT. 1347	21/07/1997
BANCO DE AMÉRICA CENTRAL, S. A.	Avenida Petapa 38-39, Centro de Excelencia Operativa (COE) PAGINA Web: www.bac.net EMPLEADOS: 816	TELEFONOS: 2361-0909 FAX: 2418-0391	29/12/1997
BANCO CITIBANK DE GUATEMALA, S. A.	15 Calle 1-04, Zona 10 Edificio Céntrica Plaza, Torre I, Nivel 6 PAGINA Web: www.citibank.com.gt EMPLEADOS: 1787	TELEFONOS: 1724/2422-9005/2422-9000/2250-2000 FAX: 2366-2808	02/08/1999
BANCO AGROMERCANTIL DE GUATEMALA, S. A.	7a. Avenida 7-30, Zona 9 PAGINA Web: www.bam.com.gt EMPLEADOS: 2918	TELEFONOS: 2338-6565 FAX: 2338-6677	30/11/2000
BANCO G&T CONTINENTAL, S. A.	6a. Avenida 9-08, Zona 9 Plaza G&T Continental PAGINA Web: www.gytcontinental.com.gt EMPLEADOS: 4873	TELEFONOS: 2338-6801 FAX: 2332-2682	01/06/2001
BANCO DE CRÉDITO, S. A.	12 Calle 6-70, Zona 10 PAGINA Web: www.bancredit.com.gt EMPLEADOS: 142	TELEFONOS: 2384-4900 FAX: 2384-4930	30/11/2005

SISTEMA BANCARIO

AL 31 DE AGOSTO 2013

BANCOS

DIRECCION

FECHA DE APERTURA

BANCO AZTECA DE GUATEMALA, S. A.

Avenida Reforma 9-00, Zona 9, Edificio Plaza
Panamericana
PAGINA Web: www.bancoazteca.com.gt
EMPLEADOS: 1306

TELEFONOS: 2278-2200
FAX: 2360-9383

20/05/2007

SISTEMA BANCARIO

AGENCIAS POR REGIONES

AL 31 DE AGOSTO DE 2013

BANCO	METROPOLITANA	NORTE	NORORIENTE	SURORIENTE	CENTRAL	SUROCCIDENTE	NOROCCIDENTE	PETÉN	TOTAL
EL CREDITO HIPOTECARIO NACIONAL DE GUATEMALA	31	5	12	4	9	13	4	4	82
BANCO DE LOS TRABAJADORES	47	7	13	11	13	23	11	7	132
BANCO INMOBILIARIO, S. A.	23	1	3	2	5	12	3	1	50
BANCO INDUSTRIAL, S. A.	258	9	35	19	35	59	12	3	430
BANCO DE DESARROLLO RURAL, S. A.	280	66	99	95	111	283	147	59	1,140
BANCO INTERNACIONAL, S. A.	23	1	8	2	4	13	1	0	52
BANCO REFORMADOR, S. A.	46	6	14	9	9	21	5	1	111
VIVIBANCO, S. A.	9	0	0	0	0	0	0	0	9
BANCO PROMERICA, S. A.	29	0	1	0	4	10	0	0	44
BANCO FICOHSA GUATEMALA, S. A.	51	0	2	2	4	9	0	2	70
BANCO DE ANTIGUA, S. A.	31	5	11	6	10	14	2	2	81
BANCO DE AMÉRICA CENTRAL, S. A.	46	1	2	0	6	3	0	0	58
BANCO CITIBANK DE GUATEMALA, S. A.	54	1	2	0	8	7	1	0	73
BANCO AGROMERCANTIL DE GUATEMALA, S. A.	95	15	18	17	28	40	15	6	234
BANCO G&T CONTINENTAL, S. A.	301	13	57	43	60	65	25	17	581
BANCO DE CRÉDITO, S. A.	5	0	0	2	0	4	5	0	16
BANCO AZTECA DE GUATEMALA, S. A.	46	9	23	23	25	46	16	5	193
BANCOS EXTRANJEROS									0
CITIBANK, N. A. SUC. GUATEMALA	2	0	0	0	0	0	0	0	2
Total	1,377	139	300	235	331	622	247	107	3,358

REGIÓN:

METROPOLITANA
NORTE
NORORIENTE
SURORIENTE
CENTRAL
SUROCCIDENTE
NOROCCIDENTE
PETÉN

DEPARTAMENTOS QUE INCLUYE:

Guatemala
Baja Verapaz y Alta Verapaz
Izabal, Chiquimula, Zacapa y El Progreso
Jalapa, Jutiapa y Santa Rosa
Sacatepéquez. Chimaltenango y Escuintla
Sololá, Totonicapán, Quetzaltenango, Suchitepequez, Retalhuleu y San Marcos
Huehuetenango y Quiché
Petén

SISTEMA BANCARIO

AGENCIAS BANCARIAS POR DEPARTAMENTO

AL 31 DE AGOSTO DE 2013

Guatemala, C.A.

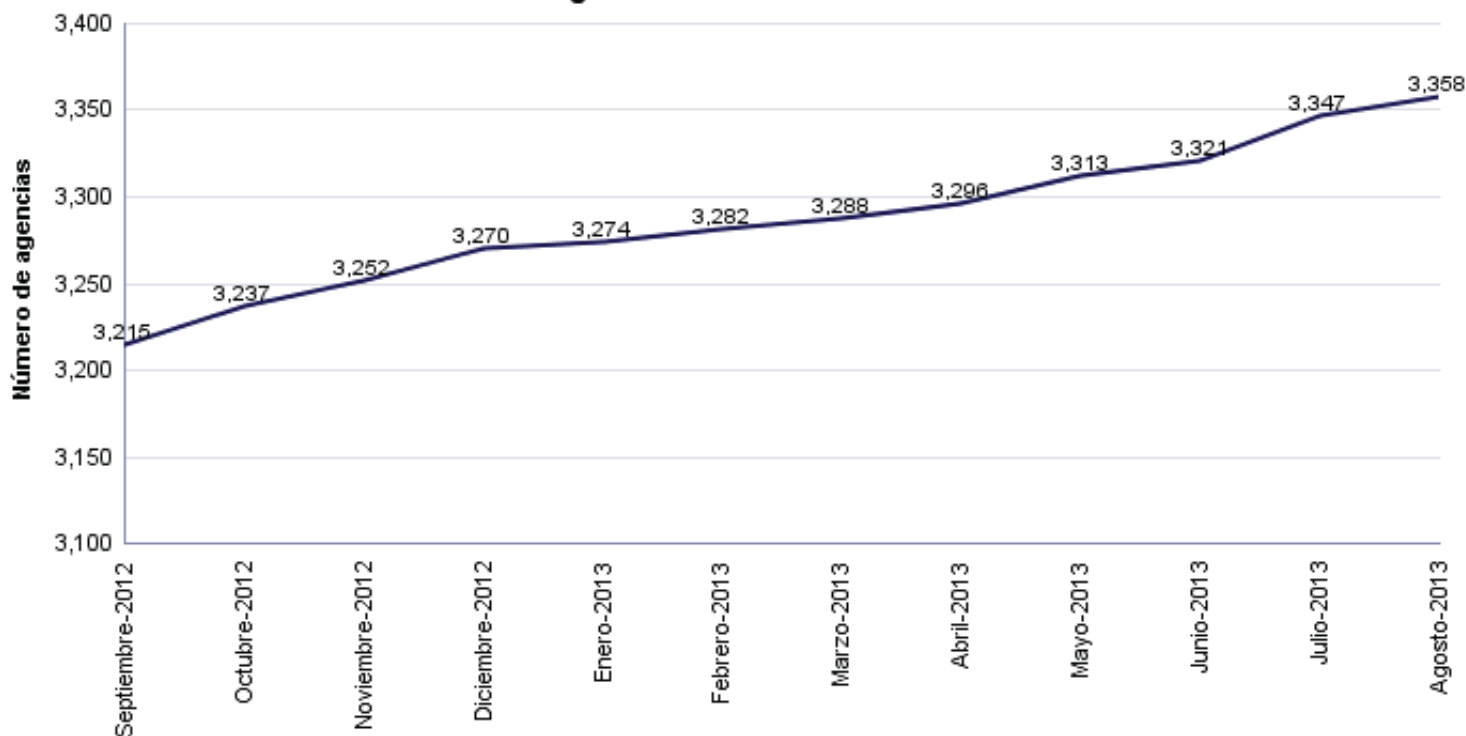


SISTEMA BANCARIO

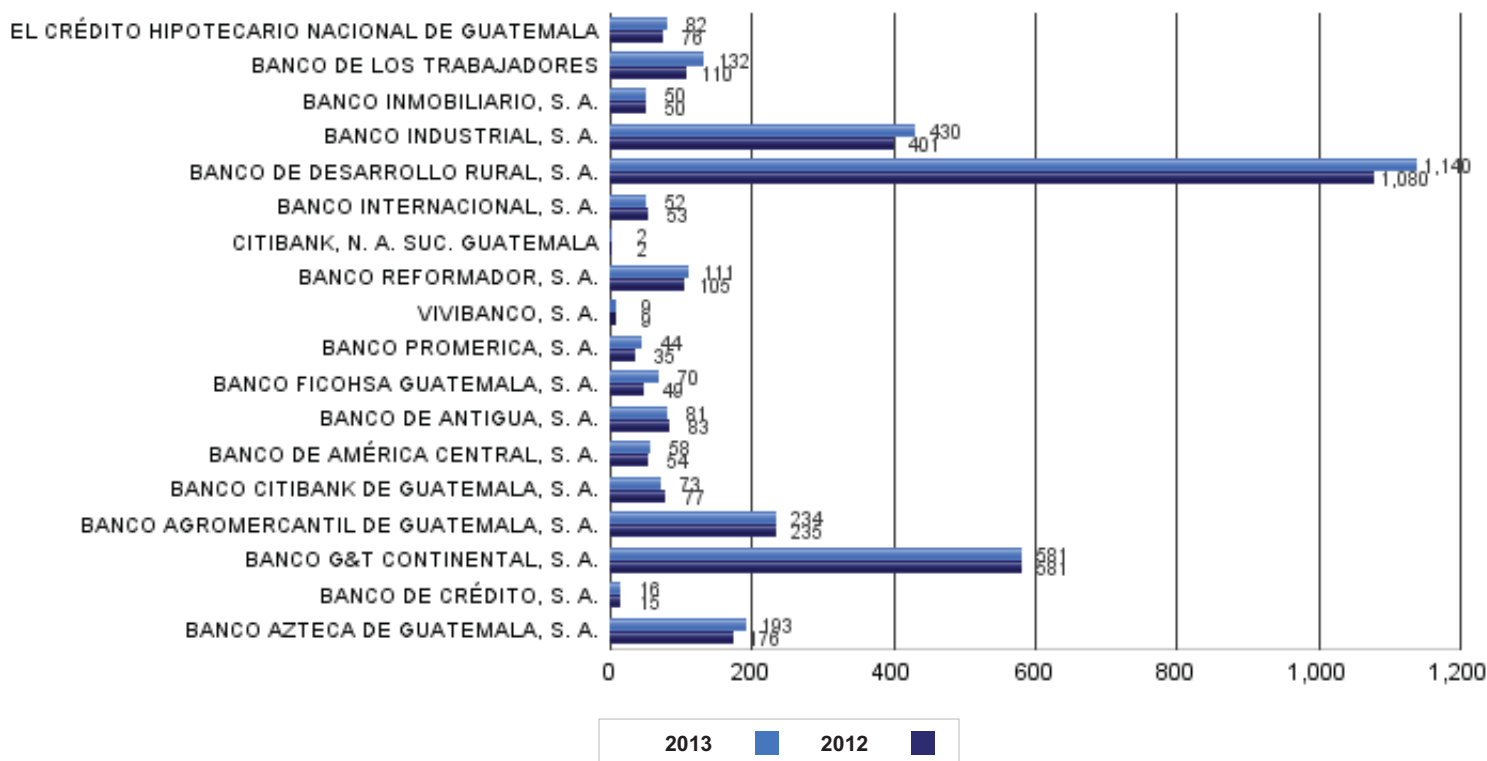
INFORMACIÓN DE AGENCIAS

AL 31 DE AGOSTO DE 2013

Número de agencias bancarias a nivel nacional



Número de agencias bancarias por entidad



Nota:

El número de agencias de los meses anteriores, puede variar dependiendo de los avisos que efectúan las entidades en lo correspondiente a alzas y bajas de agencias.

SISTEMA BANCARIO

ESTABLECIMIENTOS DE AGENTES BANCARIOS POR REGIONES

AL 30 DE JUNIO DE 2013

BANCO	METROPOLITANA	NORTE	NORORIENTE	SURORIENTE	CENTRAL	SUROCCIDENTE	NOROCCIDENTE	PETÉN	TOTAL
EL CRÉDITO HIPOTECARIO NACIONAL DE GUATEMALA	0	0	0	0	0	0	0	0	0
BANCO DE LOS TRABAJADORES	0	0	0	0	0	0	0	0	0
BANCO INMOBILIARIO, S. A.	0	0	0	0	0	0	0	0	0
BANCO INDUSTRIAL, S. A.	153	63	107	69	59	238	89	35	813
BANCO DE DESARROLLO RURAL, S. A.	234	109	136	111	141	476	261	112	1,580
BANCO INTERNACIONAL, S. A.	0	0	0	0	0	0	0	0	0
BANCO REFORMADOR, S. A.	0	0	0	0	0	0	0	0	0
VIVIBANCO, S. A.	0	0	0	0	0	0	0	0	0
BANCO PROMERICA, S. A.	142	1	14	5	17	19	3	3	204
BANCO FICOHSA GUATEMALA, S. A.	0	0	0	0	0	0	0	0	0
BANCO DE ANTIGUA, S. A.	0	0	0	0	0	0	0	0	0
BANCO DE AMÉRICA CENTRAL, S. A.	0	0	0	0	0	0	0	0	0
BANCO CITIBANK DE GUATEMALA, S. A.	0	0	0	0	0	0	0	0	0
BANCO AGROMERCANTIL DE GUATEMALA, S. A.	0	0	0	0	0	0	0	0	0
BANCO G&T CONTINENTAL, S. A.	594	140	239	255	381	756	251	157	2,773
BANCO DE CRÉDITO, S. A.	8	1	7	10	1	26	32	0	85
BANCO AZTECA DE GUATEMALA, S. A.	0	0	0	0	0	0	0	0	0
BANCOS EXTRANJEROS									0
CITIBANK, N. A. SUC. GUATEMALA	0	0	0	0	0	0	0	0	0
TOTAL	1,131	314	503	450	599	1,515	636	307	5,455

REGIÓN:

DEPARTAMENTOS QUE INCLUYE:

METROPOLITANA

Guatemala

NORTE

Baja Verapaz y Alta Verapaz

NORORIENTE

Izabal, Chiquimula, Zacapa y El Progreso

SURORIENTE

Jalapa, Jutiapa y Santa Rosa

CENTRAL

Sacatepéquez. Chimaltenango y Escuintla

SUROCCIDENTE

Sololá, Totonicapán, Quetzaltenango, Suchitepequez, Retalhuleu y San Marcos

NOROCCIDENTE

Huehuetenango y Quiché

PETÉN

Petén

NOTA:

Esta información se recibe trimestralmente referida a los meses marzo, junio, septiembre y diciembre.

SISTEMA BANCARIO

ESTABLECIMIENTOS DE AGENTES BANCARIOS POR DEPARTAMENTO

AL 30 DE JUNIO DE 2013

Guatemala, C.A.



NOTA:

Esta información se recibe trimestralmente referida a los meses marzo, junio, septiembre y diciembre.

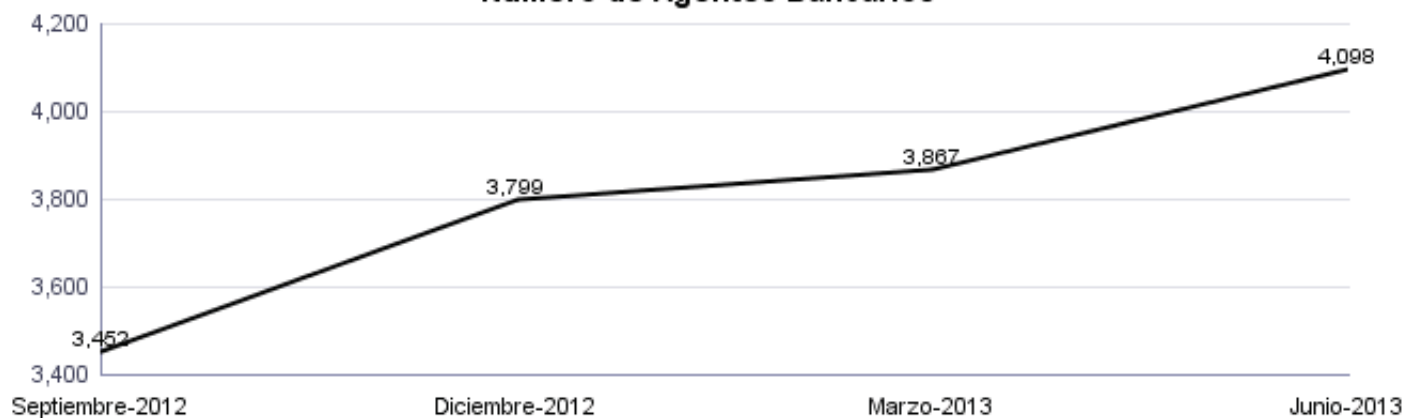
SISTEMA BANCARIO

AGENTES BANCARIOS Y ESTABLECIMIENTOS DE AGENTES BANCARIOS

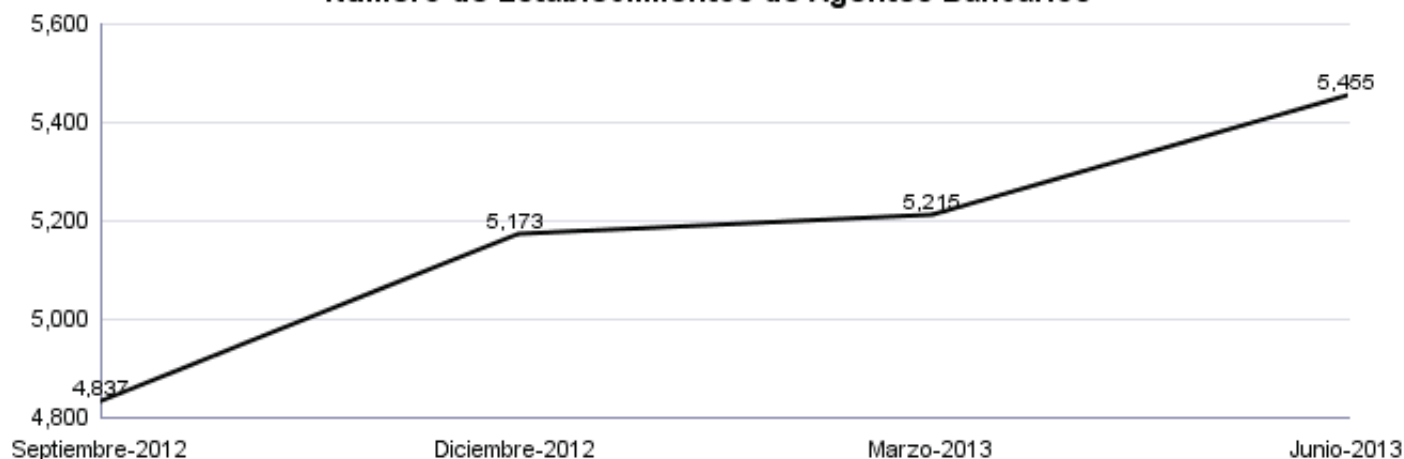
AL 30 DE JUNIO DE 2013

BANCO	AGENTES	ESTABLECIMIENTOS
EL CRÉDITO HIPOTECARIO NACIONAL DE GUATEMALA	0	0
BANCO DE LOS TRABAJADORES	0	0
BANCO INMOBILIARIO, S. A.	0	0
BANCO INDUSTRIAL, S. A.	653	813
BANCO DE DESARROLLO RURAL, S. A.	1,160	1,580
BANCO INTERNACIONAL, S. A.	0	0
BANCO REFORMADOR, S. A.	0	0
VIVIBANCO, S. A.	0	0
BANCO PROMERICA, S. A.	1	204
BANCO FICOHSA GUATEMALA, S. A.	0	0
BANCO DE ANTIGUA, S. A.	0	0
BANCO DE AMÉRICA CENTRAL, S. A.	0	0
BANCO CITIBANK DE GUATEMALA, S. A.	0	0
BANCO AGROMERCANTIL DE GUATEMALA, S. A.	0	0
BANCO G&T CONTINENTAL, S. A.	2,240	2,773
BANCO DE CRÉDITO, S. A.	44	85
BANCO AZTECA DE GUATEMALA, S. A.	0	0
CITIBANK, N. A. SUC. GUATEMALA	0	0
TOTAL	4,098	5,455

Número de Agentes Bancarios



Número de Establecimientos de Agentes Bancarios



NOTA:

Esta información se recibe trimestralmente referida a los meses marzo, junio, septiembre y diciembre.

SISTEMA BANCARIO
BALANCE GENERAL CONDENSADO CONSOLIDADO
AL 31 DE AGOSTO DE 2013
(Cifras en miles de Quetzales)

	MONEDA NACIONAL	MONEDA EXTRANJERA	TOTAL		MONEDA NACIONAL	MONEDA EXTRANJERA	TOTAL
A C T I V O	152,564,158	59,299,328	211,863,486	P A S I V O	135,489,982	57,110,885	192,600,867
DISPONIBILIDADES	22,173,482	9,838,404	32,011,886	OBLIGACIONES DEPOSITARIAS	129,785,747	27,197,975	156,983,723
Caja	3,495,594	492,074	3,987,668	Depósitos Monetarios	47,316,455	13,904,896	61,221,350
Banco Central	15,272,797	3,945,398	19,218,195	Depósitos de Ahorro	27,936,452	4,830,455	32,766,906
Bancos del País	487,383	148,860	636,243	Depósitos a Plazo	53,920,407	8,427,360	62,347,767
Bancos del Exterior	327,335	4,548,595	4,875,930	Depósitos a la Orden	128,348	14,270	142,619
Cheques a Compensar	2,590,373	588,090	3,178,463	Depósitos con Restricciones	484,086	20,994	505,080
Giros sobre el Exterior	0	115,387	115,387				
INVERSIONES	45,590,758	3,594,611	49,185,369	CRÉDITOS OBTENIDOS	377,509	25,531,061	25,908,570
En Títulos-Valores para Negociación	0	0	0	Del Banco Central	0	0	0
En Títulos-Valores para la Venta	23,912,722	1,905,555	25,818,278	De Instituciones Financieras Nacionales	210,100	0	210,100
En Títulos-Valores para su Vencimiento	21,024,080	1,024,683	22,048,763	De Instituciones Financieras Extranjeras	167,409	25,127,598	25,295,007
Operaciones de Reporto	625,031	662,175	1,287,206	De Organismos Internacionales	0	403,464	403,464
Certificados de Participación	81,958	0	81,958	OBLIGACIONES FINANCIERAS	301,023	17,838	318,861
Intereses Pagados en Compra de Valores	8,984	2,198	11,182	GASTOS FINANCIEROS POR PAGAR	469,972	283,812	753,784
SUMA	45,652,775	3,594,611	49,247,386	CUENTAS POR PAGAR	3,051,200	823,776	3,874,976
(-) Estimaciones por Valuación	62,017	0	62,017	PROVISIONES	568,392	0	568,392
CARTERA DE CRÉDITOS	74,754,577	44,012,236	118,766,813	SUC. , CASA MATRIZ Y DEPTOS. ADSCRITOS	0	0	0
Vigente	75,524,670	44,134,866	119,659,536	OTRAS OBLIGACIONES	99,500	3,126,275	3,225,775
Vencida	1,335,384	276,499	1,611,884	CRÉDITOS DIFERIDOS	116,415	55,802	172,217
SUMA	76,860,054	44,411,365	121,271,419	SUMA	134,769,759	57,036,539	191,806,298
(-) Estimaciones Por Valuación	2,105,477	399,129	2,504,606	OTRAS CUENTAS ACREEDORAS	720,223	74,346	794,569
PRODUCTOS FINANCIEROS POR COBRAR	1,258,186	144,123	1,402,309	C A P I T A L C O N T A B L E	19,262,619		19,262,619
CUENTAS POR COBRAR (Neto)	1,365,691	287,902	1,653,593	CAPITAL PAGADO	7,664,155		7,664,155
BIENES REALIZABLES (Neto)	578,550	112,389	690,949	Capital Autorizado	18,475,000		18,475,000
INVERSIONES PERMANENTES (Neto)	643,360	966,704	1,610,064	Capital no Pagado (-)	10,895,827		10,895,827
OTRAS INVERSIONES (Neto)	128,133	334,966	463,099	Casa Matriz, Capital Asignado	84,982		84,982
SUC. , CASA MATRIZ Y DEPTOS. ADSCRITOS	0	0	0	APORTACIONES PERMANENTES	1,482,381		1,482,381
INMUEBLES Y MUEBLES (Neto)	4,158,694	4,610	4,163,304	RESERVAS DE CAPITAL	6,803,964		6,803,964
CARGOS DIFERIDOS (Neto)	1,912,727	3,373	1,916,100	RESERVAS PARA ACTIVOS EXTRAORDINARIOS	0		0
				REVALUACIÓN DE ACTIVOS	466,254		466,254
				OBLIGACIONES SUBORDINADAS	109,547		109,547
				GANANCIAS Y PÉRDIDAS POR FUSIÓN	0		0
				VALUACIÓN DE ACTIVOS DE RECUPERACIÓN DUDOSA	354,831		354,831
				PROVISIÓN DE BENEFICIOS A EMPLEADOS	103,818		103,818
				AJUSTES AL IMPUESTO SOBRE LA RENTA	0		0
				GANANCIAS O PÉRDIDAS POR CAMBIOS EN EL VALOR DE	- 6,016		- 6,016
				MERCADO DE LAS INVERSIONES			
				RESULTADO DE EJERCICIOS ANTERIORES	812,895		812,895
				RESULTADOS DEL EJERCICIO	2,388,089		2,388,089
				TOTAL IGUAL A LA SUMA DEL ACTIVO			211,863,486

SISTEMA BANCARIO
ESTADO DE RESULTADOS CONDENSADO CONSOLIDADO
DEL 1 DE ENERO AL 31 DE AGOSTO DE 2013
(Cifras en miles de Quetzales)

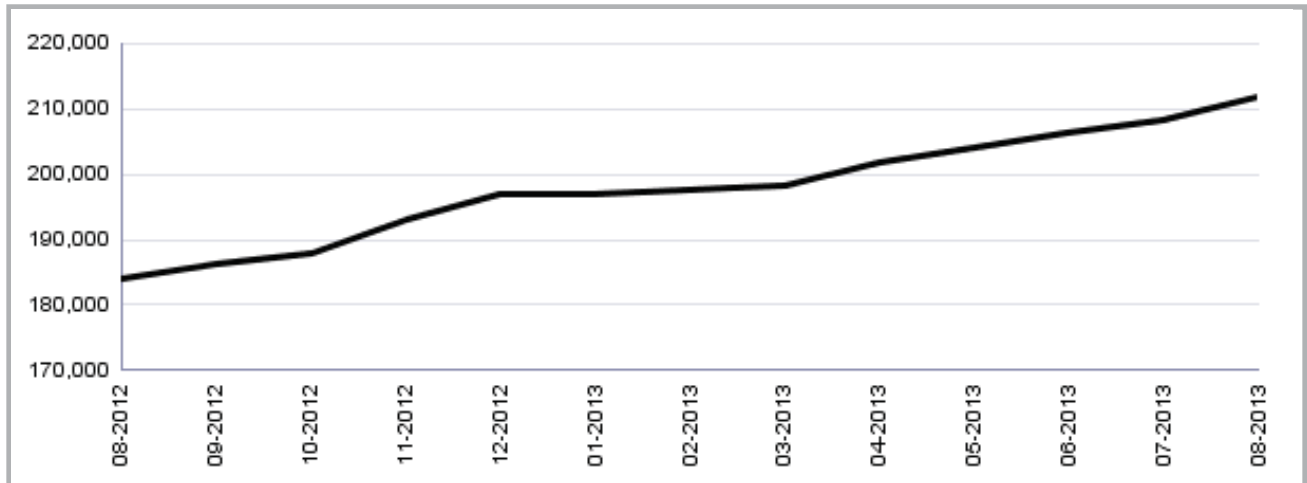
	TOTAL
PRODUCTOS FINANCIEROS	12,386,232
GASTOS FINANCIEROS	4,965,607
MARGEN POR INVERSIÓN	7,420,625
PRODUCTOS POR SERVICIOS	1,205,531
GASTOS POR SERVICIOS	215,874
MARGEN POR SERVICIOS	989,658
OTROS PRODUCTOS Y GASTOS DE OPERACIÓN	
Productos	726,931
Gastos	1,026,494
MARGEN DE OTROS PRODUCTOS Y GASTOS DE OPERACIÓN	- 299,563
MARGEN OPERACIONAL BRUTO	8,110,720
GASTOS DE ADMINISTRACIÓN	5,399,673
MARGEN OPERACIONAL NETO	2,711,047
PRODUCTOS Y GASTOS EXTRAORDINARIOS	
Productos Extraordinarios	83,914
Gastos Extraordinarios	303,647
	219,733
PRODUCTOS Y GASTOS DE EJERCICIOS ANTERIORES	- 6,785
Productos de Ejercicios Anteriores	26,820
Gastos de Ejercicios Anteriores	33,606
GANANCIA (PERDIDA) BRUTA	2,788,175
IMPUESTO SOBRE LA RENTA	400,087
GANANCIA (PÉRDIDA) NETA	2,388,089

SISTEMA BANCARIO

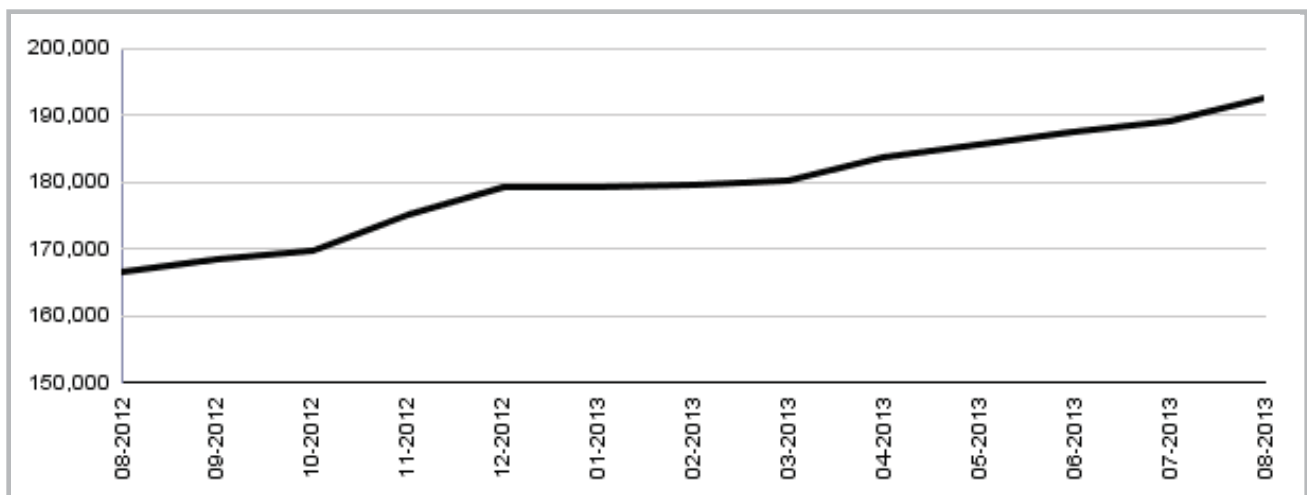
COMPORTAMIENTO DE LOS PRINCIPALES RUBROS

(Cifras en millones de Quetzales)

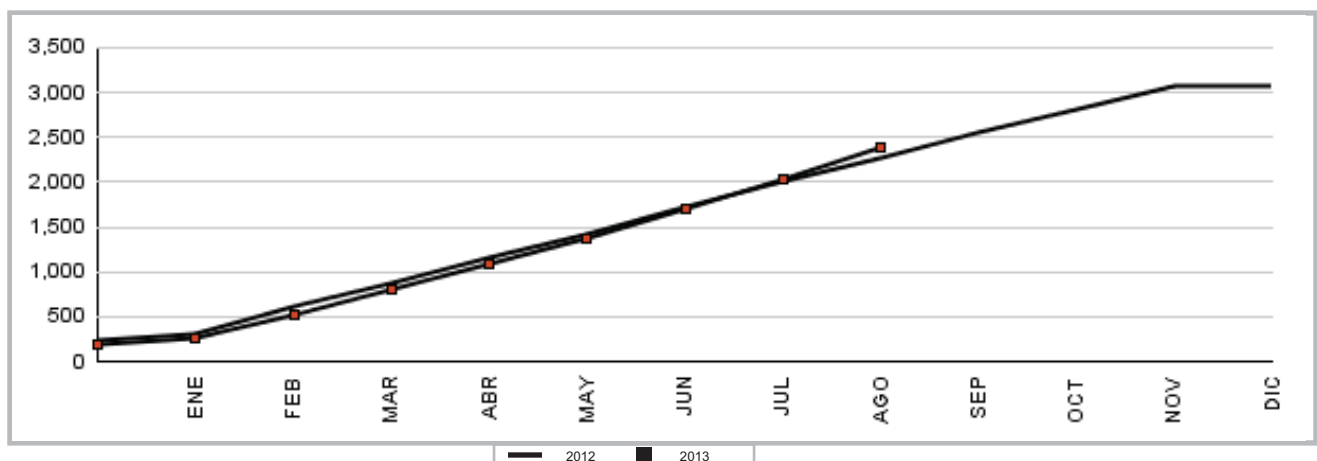
COMPORTAMIENTO DEL ACTIVO



COMPORTAMIENTO DEL PASIVO



COMPORTAMIENTO DEL RESULTADO



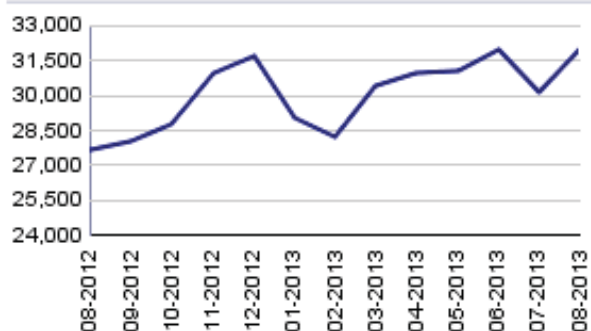
SISTEMA BANCARIO

ACTIVO

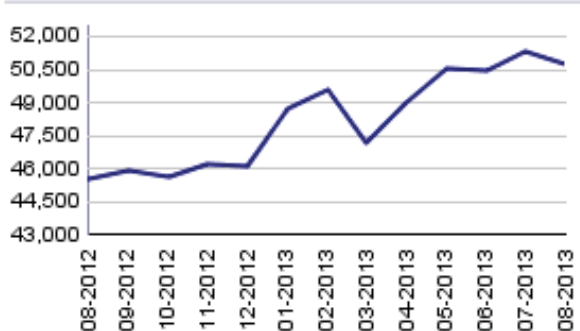
COMPORTAMIENTO DE LOS PRINCIPALES RUBROS

(Cifras en millones de Quetzales)

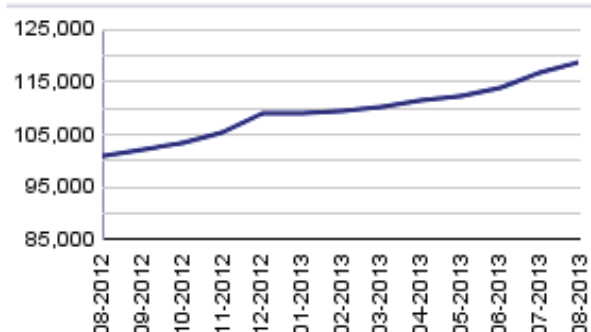
DISPONIBILIDADES



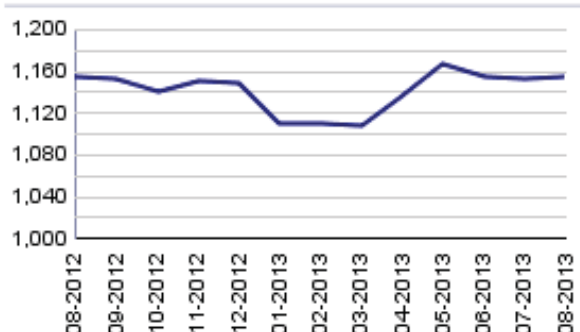
INVERSIONES 1/



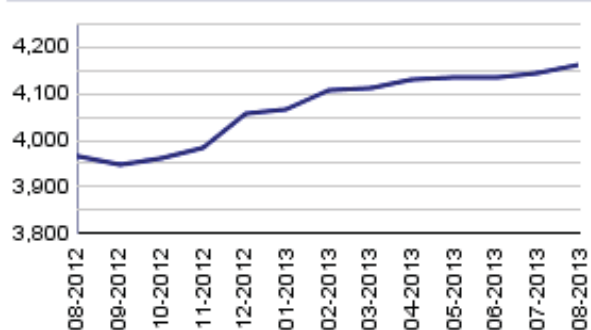
CARTERA DE CRÉDITOS



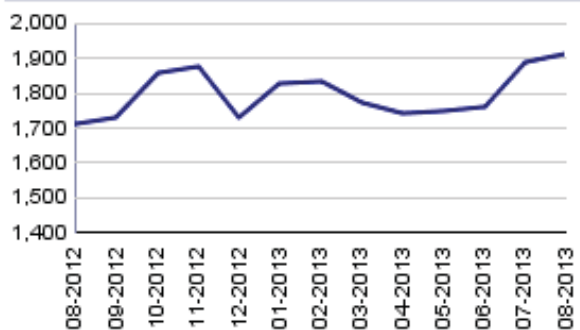
OTRAS INVERSIONES 2/



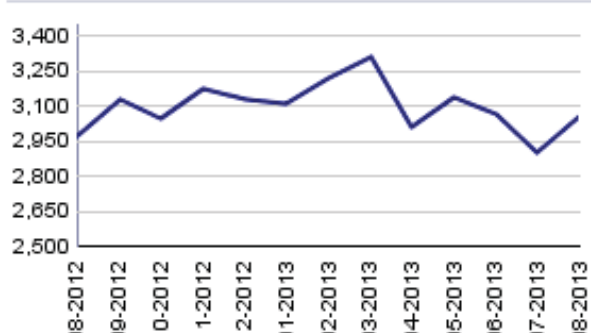
INMUEBLES Y MUEBLES



CARGOS DIFERIDOS



OTROS ACTIVOS 3/



1/ Incluye: Inversiones permanentes.

2/ Incluye: Bienes realizables.

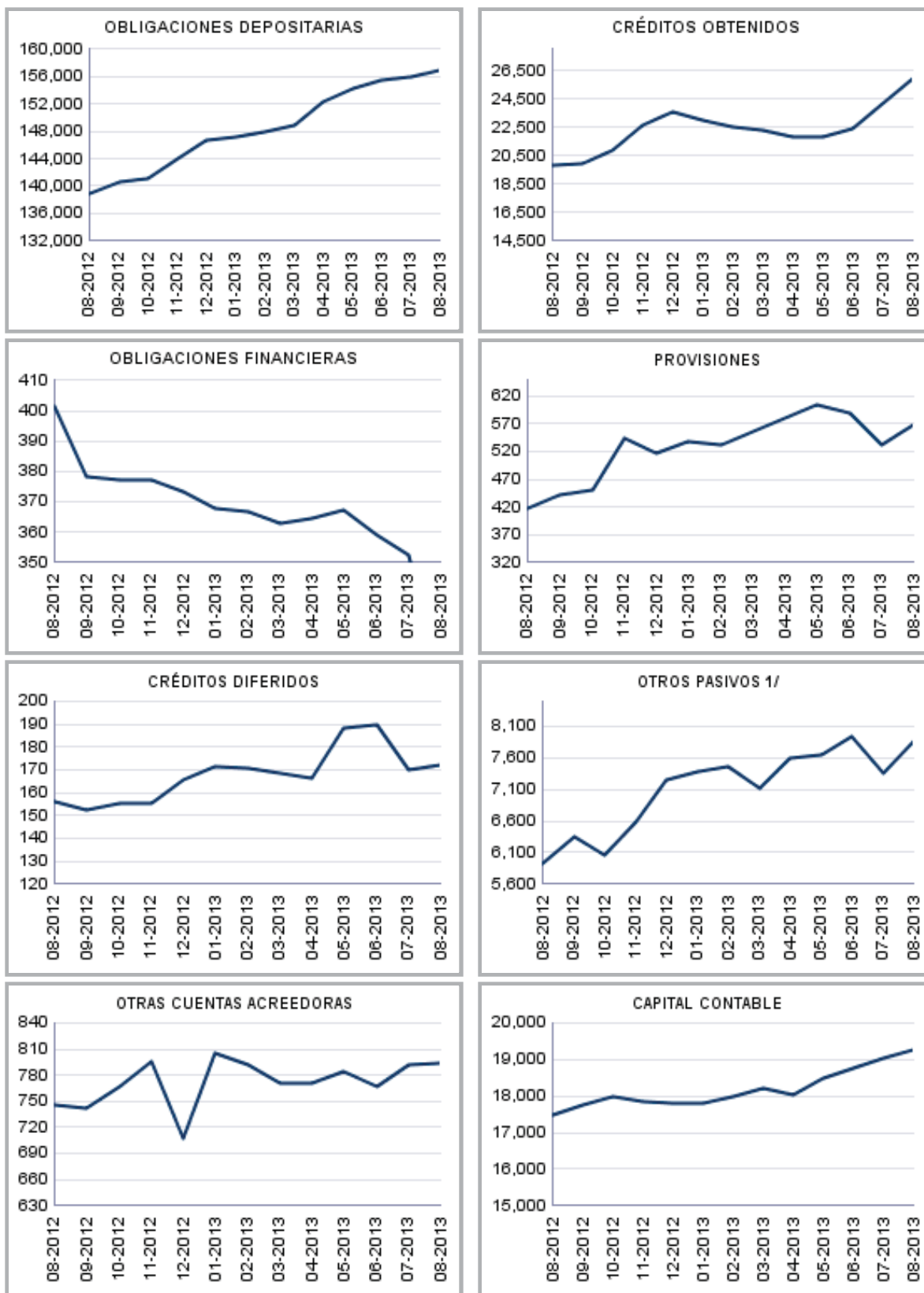
3/ Incluye: Cuentas por cobrar, productos financieros por cobrar y sucursales, casa matriz y departamentos adscritos.

SISTEMA BANCARIO

PASIVO

COMPORTAMIENTO DE LOS PRINCIPALES RUBROS

(Cifras en millones de Quetzales)



1/ Incluye: Cuentas por pagar, gastos financieros por pagar, otras obligaciones y sucursales, casa matriz y departamentos adscritos.

SISTEMA BANCARIO

PRESENTACION POR RUBROS

AL 31 DE AGOSTO DE 2013

(Cifras en miles de Quetzales)

ACTIVO	
BANCOS NACIONALES	
INDUSTRIAL, S. A.	61,019,080
G&T CONTINENTAL, S. A.	41,396,839
DE DESARROLLO RURAL, S. A.	41,036,847
AGROMERCANTIL DE GUATEMALA, S. A.	15,928,356
REFORMADOR, S. A.	10,905,561
DE LOS TRABAJADORES	10,796,494
DE AMÉRICA CENTRAL, S. A.	5,817,521
CITIBANK DE GUATEMALA, S. A.	5,815,118
INTERNACIONAL, S. A.	5,129,769
EL CRÉDITO HIPOTECARIO NACIONAL DE GUATEMALA	3,225,551
PROMERICA, S. A.	3,021,752
DE ANTIGUA, S. A.	1,452,720
AZTECA DE GUATEMALA, S. A.	1,445,253
FICOHSA GUATEMALA, S. A.	1,183,937
INMOBILIARIO, S. A.	1,010,902
DE CRÉDITO, S. A.	714,315
VIVIBANCO, S. A.	400,050
BANCO EXTRANJERO	
CITIBANK, N. A. SUC. GUATEMALA	1,563,422
TOTAL	211,863,486
CARTERA DE CRÉDITOS	
BANCOS NACIONALES	
INDUSTRIAL, S. A.	32,090,681
DE DESARROLLO RURAL, S. A.	25,596,869
G&T CONTINENTAL, S. A.	20,787,152
AGROMERCANTIL DE GUATEMALA, S. A.	10,375,646
REFORMADOR, S. A.	6,355,861
DE LOS TRABAJADORES	6,128,562
DE AMÉRICA CENTRAL, S. A.	3,860,649
CITIBANK DE GUATEMALA, S. A.	3,624,026
INTERNACIONAL, S. A.	3,118,191
PROMERICA, S. A.	2,060,715
EL CRÉDITO HIPOTECARIO NACIONAL DE GUATEMALA	1,183,879
DE ANTIGUA, S. A.	981,298
AZTECA DE GUATEMALA, S. A.	955,532
FICOHSA GUATEMALA, S. A.	729,338
INMOBILIARIO, S. A.	514,475
DE CRÉDITO, S. A.	388,337
VIVIBANCO, S. A.	9,933
BANCO EXTRANJERO	
CITIBANK, N. A. SUC. GUATEMALA	5,667
TOTAL	118,766,813

PASIVO	
BANCOS NACIONALES	
INDUSTRIAL, S. A.	56,818,466
G&T CONTINENTAL, S. A.	38,270,405
DE DESARROLLO RURAL, S. A.	36,803,763
AGROMERCANTIL DE GUATEMALA, S. A.	14,650,448
REFORMADOR, S. A.	9,922,961
DE LOS TRABAJADORES	9,763,857
DE AMÉRICA CENTRAL, S. A.	5,010,897
INTERNACIONAL, S. A.	4,713,672
CITIBANK DE GUATEMALA, S. A.	4,451,526
EL CRÉDITO HIPOTECARIO NACIONAL DE GUATEMALA	2,983,909
PROMERICA, S. A.	2,739,783
DE ANTIGUA, S. A.	1,258,145
AZTECA DE GUATEMALA, S. A.	1,083,240
FICOHSA GUATEMALA, S. A.	1,032,442
INMOBILIARIO, S. A.	887,003
DE CRÉDITO, S. A.	603,487
VIVIBANCO, S. A.	300,692
BANCO EXTRANJERO	
CITIBANK, N. A. SUC. GUATEMALA	1,306,172
TOTAL	192,600,867
OBLIGACIONES DEPOSITARIAS	
BANCOS NACIONALES	
INDUSTRIAL, S. A.	39,941,403
DE DESARROLLO RURAL, S. A.	33,701,221
G&T CONTINENTAL, S. A.	29,650,002
AGROMERCANTIL DE GUATEMALA, S. A.	12,780,573
DE LOS TRABAJADORES	8,909,393
REFORMADOR, S. A.	8,265,761
DE AMÉRICA CENTRAL, S. A.	4,643,780
INTERNACIONAL, S. A.	4,138,168
CITIBANK DE GUATEMALA, S. A.	4,057,216
EL CRÉDITO HIPOTECARIO NACIONAL DE GUATEMALA	2,589,818
PROMERICA, S. A.	2,530,070
DE ANTIGUA, S. A.	1,149,516
AZTECA DE GUATEMALA, S. A.	930,702
FICOHSA GUATEMALA, S. A.	852,409
INMOBILIARIO, S. A.	849,743
DE CRÉDITO, S. A.	582,427
VIVIBANCO, S. A.	210,327
BANCO EXTRANJERO	
CITIBANK, N. A. SUC. GUATEMALA	1,201,193
TOTAL	156,983,723

CAPITAL CONTABLE	
BANCOS NACIONALES	
DE DESARROLLO RURAL, S. A.	4,233,083
INDUSTRIAL, S. A.	4,200,614
G&T CONTINENTAL, S. A.	3,126,434
CITIBANK DE GUATEMALA, S. A.	1,363,591
AGROMERCANTIL DE GUATEMALA, S. A.	1,277,909
DE LOS TRABAJADORES	1,032,637
REFORMADOR, S. A.	982,601
DE AMÉRICA CENTRAL, S. A.	806,623
INTERNACIONAL, S. A.	416,097
AZTECA DE GUATEMALA, S. A.	362,013
PROMERICA, S. A.	281,969
EL CRÉDITO HIPOTECARIO NACIONAL DE GUATEMALA	241,642
DE ANTIGUA, S. A.	194,575
FICOHSA GUATEMALA, S. A.	151,495
INMOBILIARIO, S. A.	123,899
DE CRÉDITO, S. A.	110,828
VIVIBANCO, S. A.	99,358
BANCO EXTRANJERO	
CITIBANK, N. A. SUC. GUATEMALA	257,250
TOTAL	19,262,619
RESULTADO DEL EJERCICIO	
BANCOS NACIONALES	
INDUSTRIAL, S. A.	655,929
DE DESARROLLO RURAL, S. A.	575,697
G&T CONTINENTAL, S. A.	243,341
AGROMERCANTIL DE GUATEMALA, S. A.	184,507
CITIBANK DE GUATEMALA, S. A.	155,299
DE AMÉRICA CENTRAL, S. A.	129,021
DE LOS TRABAJADORES	116,887
REFORMADOR, S. A.	82,576
PROMERICA, S. A.	60,885
AZTECA DE GUATEMALA, S. A.	53,059
INTERNACIONAL, S. A.	44,293
DE ANTIGUA, S. A.	25,163
VIVIBANCO, S. A.	8,301
EL CRÉDITO HIPOTECARIO NACIONAL DE GUATEMALA	7,895
INMOBILIARIO, S. A.	2,619
DE CRÉDITO, S. A.	1,946
FICOHSA GUATEMALA, S. A.	(11,661)
BANCO EXTRANJERO	
CITIBANK, N. A. SUC. GUATEMALA	52,333
TOTAL	2,388,089

SISTEMA BANCARIO

POSICIÓN PATRIMONIAL

AL 31 DE AGOSTO DE 2013

Cifras en miles de Quetzales

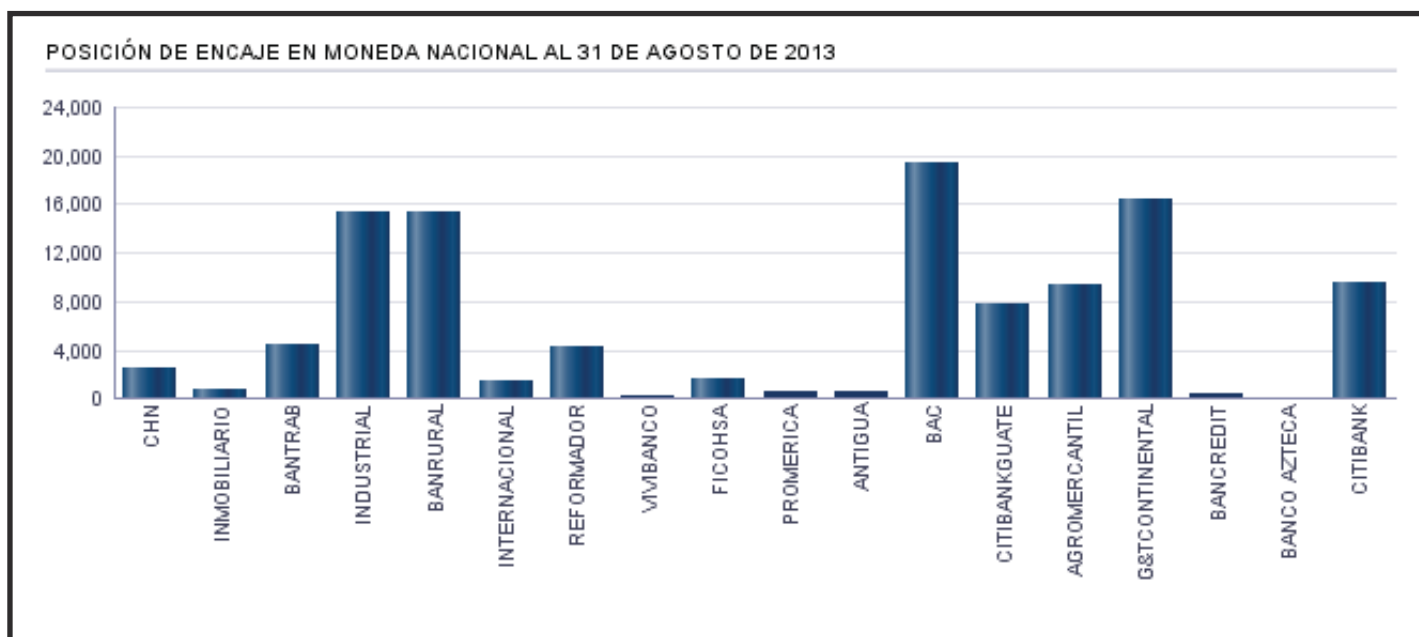
Banco	Patrimonio Computable	Patrimonio Requerido	Posición	Índice Adecuación de Capital (%)
EL CRÉDITO HIPOTECARIO NACIONAL DE GUATEMALA	309,203	168,460	140,742	18.54
INMOBILIARIO, S. A.	111,330	69,155	42,176	16.21
DE LOS TRABAJADORES INDUSTRIAL, S. A.	1,074,439	818,110	256,328	13.81
DE DESARROLLO RURAL, S. A.	5,585,452	4,417,928	1,167,524	12.97
INTERNACIONAL, S. A.	4,728,813	3,236,925	1,491,888	15.50
REFORMADOR, S. A.	478,657	374,107	104,550	13.01
CITIBANK, N. A. SUC. GUATEMALA	956,785	735,513	221,272	13.07
VIVIBANCO, S. A.	206,070	31,883	174,187	65.21
FICOHSA GUATEMALA, S. A.	89,320	23,369	65,951	38.29
PROMERICA, S. A.	153,696	111,372	42,324	14.31
DE ANTIGUA, S. A.	358,624	260,054	98,571	14.01
DE AMÉRICA CENTRAL, S. A.	198,592	119,078	79,513	17.62
CITIBANK DE GUATEMALA, S. A.	825,783	372,054	453,730	22.20
AGROMERCANTIL DE GUATEMALA, S. A.	995,183	501,954	493,230	19.87
G&T CONTINENTAL, S. A.	1,352,054	1,133,243	218,810	11.97
DE CRÉDITO, S. A.	3,552,860	2,730,788	822,072	13.05
AZTECA DE GUATEMALA, S. A.	114,087	66,879	47,208	19.02
TOTAL	21,324,040	15,277,502	6,046,538	14.33

SISTEMA BANCARIO

POSICIÓN DE ENCAJE EN MONEDA NACIONAL AL 31 DE AGOSTO DE 2013

(Cifras en miles de Quetzales)

	Obligaciones Encajables	Encaje Computable	Encaje Requerido	Posición Promedio
BANCOS NACIONALES				
EL CRÉDITO HIPOTECARIO NACIONAL DE GUATEMALA	2,563,824	376,831	374,318	2,513
INMOBILIARIO, S. A.	782,051	114,911	114,179	732
DE LOS TRABAJADORES	8,589,554	1,258,573	1,254,075	4,498
INDUSTRIAL, S. A.	30,257,091	4,432,834	4,417,535	15,298
DE DESARROLLO RURAL, S. A.	32,256,007	4,724,655	4,709,377	15,278
INTERNACIONAL, S. A.	2,789,925	408,789	407,329	1,460
REFORMADOR, S. A.	6,372,201	934,692	930,341	4,350
VIVIBANCO, S. A.	200,056	29,484	29,208	276
FICOHSA GUATEMALA, S. A.	481,249	71,979	70,262	1,717
PROMERICA, S. A.	1,934,658	283,029	282,460	569
DE ANTIGUA, S. A.	1,153,941	169,068	168,475	592
DE AMÉRICA CENTRAL, S. A.	2,626,121	402,766	383,414	19,352
CITIBANK DE GUATEMALA, S. A.	2,352,009	351,219	343,393	7,826
AGROMERCANTIL DE GUATEMALA, S. A.	9,509,121	1,397,604	1,388,332	9,272
G&T CONTINENTAL, S. A.	24,247,506	3,556,549	3,540,136	16,413
DE CRÉDITO, S. A.	332,903	49,027	48,604	423
AZTECA DE GUATEMALA, S. A.	883,391	129,087	128,975	112
BANCO EXTRANJERO				
CITIBANK, N. A. SUC. GUATEMALA	839,271	132,016	122,534	9,482
TOTAL	128,170,880	18,823,111	18,712,948	110,162

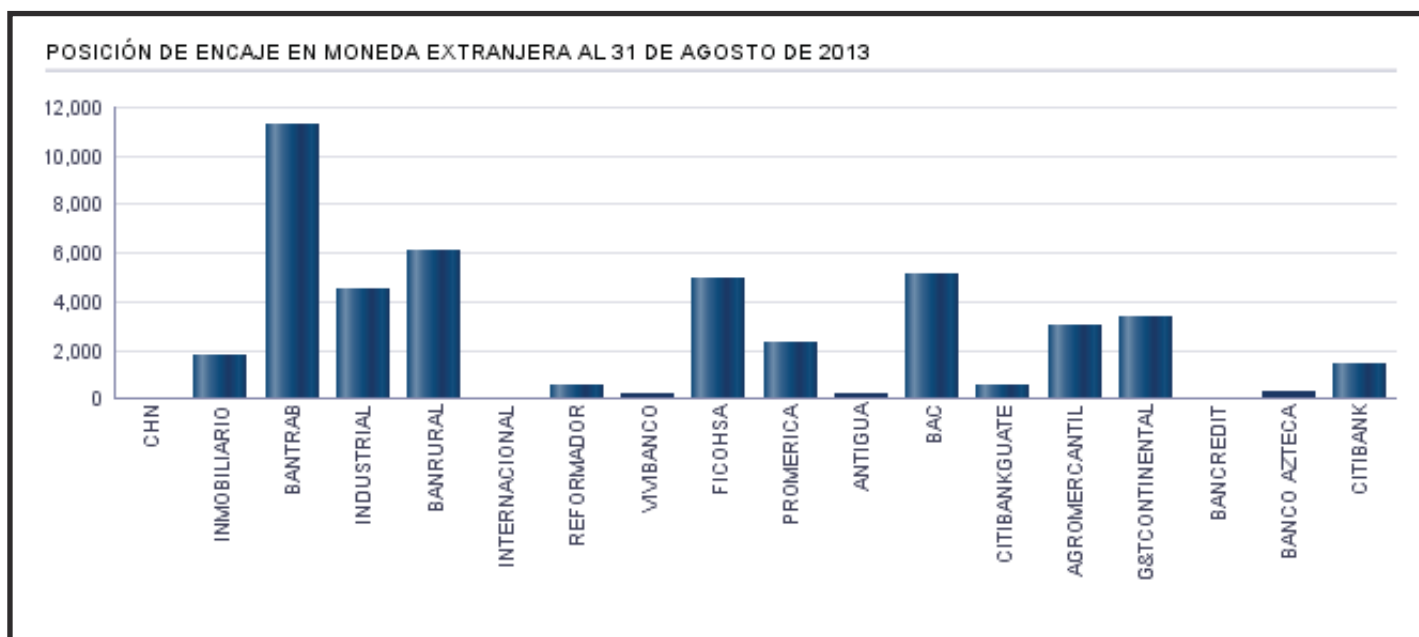


SISTEMA BANCARIO

POSICIÓN DE ENCAJE EN MONEDA EXTRANJERA AL 31 DE AGOSTO DE 2013

(Cifras en miles de Dólares de los Estados Unidos de América)

	Obligaciones Encajables	Encaje Computable	Encaje Requerido	Posición Promedio
BANCOS NACIONALES				
EL CRÉDITO HIPOTECARIO NACIONAL DE GUATEMALA	7,232	1,075	1,056	19
INMOBILIARIO, S. A.	9,946	3,270	1,452	1,818
DE LOS TRABAJADORES	30,921	15,726	4,515	11,212
INDUSTRIAL, S. A.	1,163,449	174,373	169,864	4,509
DE DESARROLLO RURAL, S. A.	160,075	29,409	23,371	6,038
INTERNACIONAL, S. A.	161,970	23,715	23,648	67
REFORMADOR, S. A.	221,357	32,833	32,318	515
VIVIBANCO, S. A.	973	310	142	168
FICOHSA GUATEMALA, S. A.	44,414	11,424	6,484	4,939
PROMERICA, S. A.	71,135	12,737	10,386	2,352
DE ANTIGUA, S. A.	570	265	83	182
DE AMÉRICA CENTRAL, S. A.	260,282	43,155	38,001	5,154
CITIBANK DE GUATEMALA, S. A.	212,715	31,649	31,056	592
AGROMERCANTIL DE GUATEMALA, S. A.	404,788	62,147	59,099	3,048
G&T CONTINENTAL, S. A.	639,118	96,644	93,311	3,333
DE CRÉDITO, S. A.	31,887	4,696	4,656	41
AZTECA DE GUATEMALA, S. A.	4,829	977	705	272
BANCO EXTRANJERO				
CITIBANK, N. A. SUC. GUATEMALA	57,105	9,812	8,337	1,475
TOTAL	3,482,765	554,218	508,484	45,735



SISTEMA BANCARIO

POSICION PROMEDIO ACUMULADA DE ENCAJE

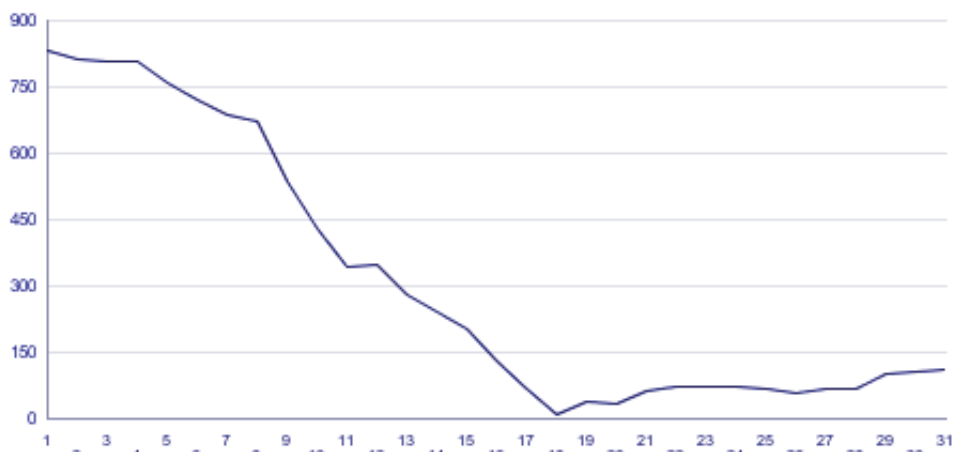
DURANTE EL MES DE AGOSTO 2013

(Cifras en millones de Quetzales para Moneda Nacional y miles de Dólares para Moneda Extranjera)

DÍA	MONEDA NACIONAL	MONEDA EXTRANJERA
01	830	42,687
02	810	48,080
03	809	50,359
04	808	51,616
05	759	58,709
06	719	62,920
07	685	63,529
08	670	62,914
09	537	62,626
10	432	62,535
11	345	62,493
12	349	61,408
13	279	62,129
14	240	61,689
15	205	61,269
16	131	59,691
17	66	58,360
18	8	57,187
19	40	57,299
20	34	57,038
21	63	56,170
22	74	53,793
23	72	50,633
24	71	47,774
25	69	45,158
26	57	43,242
27	66	40,474
28	67	43,347
29	100	43,809
30	106	44,791
31	110	45,735

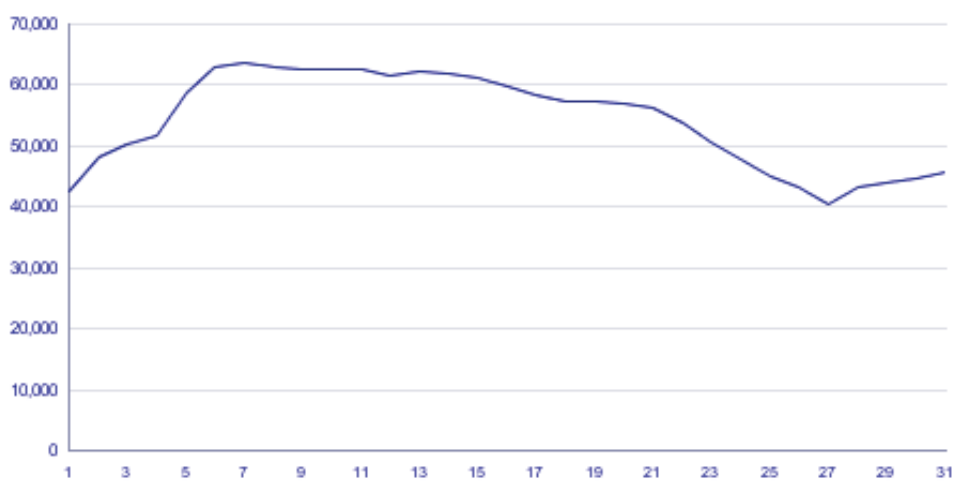
POSICIÓN PROMEDIO ACUMULADA DE ENCAJE EN MONEDA NACIONAL

(Cifras en millones de Quetzales)



POSICIÓN PROMEDIO ACUMULADA DE ENCAJE EN MONEDA EXTRANJERA

(Cifras en miles de US Dólares)



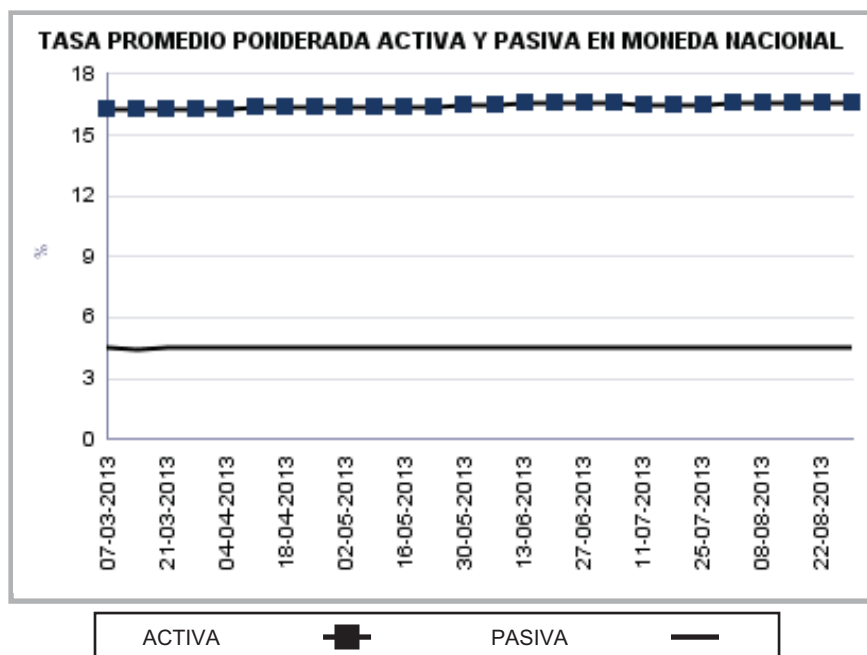
Conforme el artículo 43 de la Ley Orgánica del Banco de Guatemala. Encaje bancario. Los depósitos bancarios están sujetos a encaje bancario, el cual se calculará, en moneda nacional o extranjera, como un porcentaje de la totalidad de tales depósitos. Este encaje bancario deberá mantenerse constantemente en forma de depósitos de inmediata exigibilidad en el Banco de Guatemala, de fondos en efectivo en las cajas de los Bancos, y, cuando las circunstancias lo ameriten, de inversiones líquidas en títulos, documentos o valores, nacionales o extranjeros, de acuerdo con los reglamentos que para el efecto emita la Junta Monetaria. De igual manera están sujetos a encaje bancario otras operaciones pasivas, contingentes o de servicios que realicen los bancos, incluyendo las operaciones derivadas de fideicomisos en las que participe un Banco como fiduciario, cuando con estas operaciones, a juicio de la Junta Monetaria, previo informe de la Superintendencia de Bancos, se elude el encaje bancario. El encaje bancario no es embargable.

SISTEMA BANCARIO

TASA PROMEDIO PONDERADA ACTIVA Y PASIVA

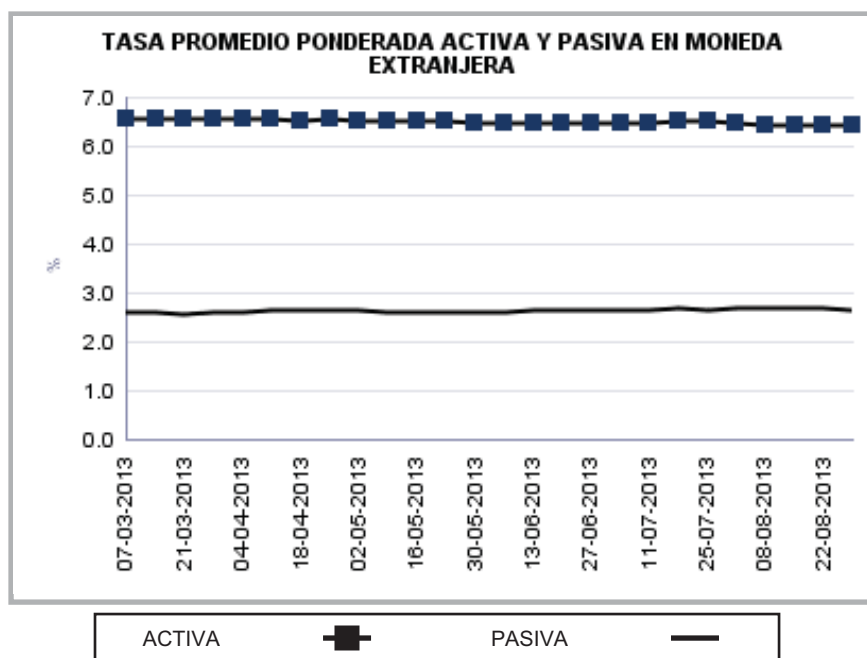
EN MONEDA NACIONAL

Fecha	TASA		Spread
	Activa	Pasiva	
07-03-13	16.30	4.49	11.81
14-03-13	16.31	4.47	11.84
21-03-13	16.29	4.48	11.81
28-03-13	16.29	4.55	11.74
04-04-13	16.29	4.51	11.78
11-04-13	16.33	4.49	11.84
18-04-13	16.32	4.50	11.82
25-04-13	16.35	4.49	11.86
02-05-13	16.34	4.52	11.82
09-05-13	16.34	4.52	11.82
16-05-13	16.37	4.53	11.84
23-05-13	16.39	4.53	11.86
30-05-13	16.44	4.52	11.92
06-06-13	16.49	4.53	11.96
13-06-13	16.54	4.51	12.03
20-06-13	16.54	4.53	12.01
27-06-13	16.55	4.52	12.03
04-07-13	16.53	4.54	11.99
11-07-13	16.52	4.52	12.00
18-07-13	16.52	4.54	11.98
25-07-13	16.52	4.54	11.98
01-08-13	16.56	4.54	12.02
08-08-13	16.55	4.53	12.02
15-08-13	16.59	4.53	12.06
22-08-13	16.60	4.54	12.06
29-08-13	16.57	4.54	12.03



EN MONEDA EXTRANJERA

Fecha	TASA		Spread
	Activa	Pasiva	
07-03-13	6.59	2.61	3.98
14-03-13	6.59	2.60	3.99
21-03-13	6.57	2.57	4.00
28-03-13	6.57	2.60	3.97
04-04-13	6.57	2.60	3.97
11-04-13	6.56	2.66	3.90
18-04-13	6.55	2.65	3.90
25-04-13	6.57	2.67	3.90
02-05-13	6.55	2.66	3.89
09-05-13	6.53	2.61	3.92
16-05-13	6.53	2.63	3.90
23-05-13	6.53	2.62	3.91
30-05-13	6.50	2.62	3.88
06-06-13	6.49	2.62	3.87
13-06-13	6.49	2.68	3.81
20-06-13	6.50	2.66	3.84
27-06-13	6.51	2.68	3.83
04-07-13	6.50	2.67	3.83
11-07-13	6.51	2.68	3.83
18-07-13	6.52	2.73	3.79
25-07-13	6.52	2.67	3.85
01-08-13	6.48	2.71	3.77
08-08-13	6.46	2.71	3.75
15-08-13	6.45	2.70	3.75
22-08-13	6.46	2.69	3.77
29-08-13	6.46	2.68	3.78



Tasa Promedio Ponderada: Es el resultado de la sumatoria de los productos de las tasas por los montos, dividida entre el monto total, y representa el promedio de las tasas, ponderadas de acuerdo al monto correspondiente a cada tasa.

SISTEMA BANCARIO

CAPTACIONES CLASIFICADAS POR CANTIDAD DE CUENTAS Y MONTOS EN MONEDA NACIONAL

AL 31 DE AGOSTO DE 2013

(Cifras en miles de Quetzales)

INTERVALOS EN QUETZALES		MONETARIOS		DE AHORRO		A PLAZO		OTROS DEPOSITOS 1/		OBLIGACIONES FINANCIERAS 2/		TOTAL	
DE MAS DE	HASTA	Cuentas	Valor	Cuentas	Valor	Cuentas	Valor	Cuentas	Valor	Cuentas	Valor	Cuentas	Valor
0	5,000	3,419,032	1,561,602	8,915,004	3,295,508	12,753	32,847	391,832	83,529	205	558	12,738,826	4,974,044
5,000	10,000	159,350	1,125,421	228,192	1,593,090	9,570	78,922	3,614	24,729	143	1,181	400,869	2,823,343
10,000	15,000	73,176	893,373	110,610	1,337,067	7,192	92,702	1,137	13,759	70	942	192,185	2,337,843
15,000	20,000	43,487	752,454	66,644	1,146,018	6,536	120,553	585	10,051	48	911	117,300	2,029,987
20,000	25,000	29,821	665,439	49,122	1,088,539	5,898	137,353	378	8,484	26	631	85,245	1,900,446
25,000	30,000	21,376	585,302	34,195	932,082	5,041	143,000	228	6,248	32	928	60,872	1,667,560
30,000	40,000	29,674	1,025,490	46,359	1,592,088	6,698	239,987	328	11,412	25	917	83,084	2,869,894
40,000	50,000	19,928	890,915	30,623	1,362,847	8,421	401,048	182	8,290	33	1,570	59,187	2,664,670
50,000	100,000	45,610	3,190,217	64,151	4,399,188	22,817	1,754,347	367	25,033	78	6,420	133,023	9,375,205
100,000	500,000	44,263	9,117,812	38,076	6,718,707	34,921	8,282,914	300	59,315	129	32,159	117,689	24,210,907
500,000	1,000,000	6,022	4,156,125	1,930	1,285,486	6,760	5,097,059	35	25,376	32	25,536	14,779	10,589,582
1,000,000	1,500,000	1,901	2,290,405	426	507,453	2,946	3,556,336	16	20,433	13	16,339	5,302	6,390,966
1,500,000	2,000,000	902	1,561,149	170	292,811	1,531	2,791,591	7	11,899	9	17,093	2,619	4,674,543
2,000,000	2,500,000	521	1,157,856	98	217,961	877	1,968,186	7	15,804	4	9,057	1,507	3,368,864
2,500,000	3,000,000	334	915,348	65	176,241	585	1,668,092	4	11,377	8	22,185	996	2,793,243
3,000,000	4,000,000	458	1,577,010	71	240,621	771	2,757,930	1	4,000	4	13,782	1,305	4,593,343
4,000,000	5,000,000	265	1,194,201	53	232,534	711	3,385,951	1	4,219	1	5,000	1,031	4,821,905
5,000,000	7,500,000	339	2,052,718	39	235,964	532	3,261,987	6	37,279	5	31,315	921	5,619,263
7,500,000	10,000,000	168	1,467,359	17	148,991	464	4,293,146	3	25,826	3	30,000	655	5,965,322
10,000,000	15,000,000	146	1,766,748	21	257,733	253	3,183,882	1	11,822	3	40,500	424	5,260,685
15,000,000	25,000,000	125	2,368,939	21	402,650	222	4,399,662	2	37,808	1	17,000	371	7,226,059
25,000,000		102	7,000,573	8	472,874	129	6,272,912	2	155,739	2	126,500	243	14,028,598
TOTAL		3,897,000	47,316,456	9,585,895	27,936,453	135,628	53,920,407	399,036	612,432	874	400,524	14,018,433	130,186,272

CAPTACIONES CLASIFICADAS POR CANTIDAD DE CUENTAS Y MONTOS EN MONEDA EXTRANJERA

AL 31 DE AGOSTO DE 2013

(Cifras en miles de Quetzales)

INTERVALOS EN QUETZALES		MONETARIOS		DE AHORRO		A PLAZO		OTROS DEPOSITOS 1/		OBLIGACIONES FINANCIERAS 2/		TOTAL	
DE MAS DE	HASTA	Cuentas	Valor	Cuentas	Valor	Cuentas	Valor	Cuentas	Valor	Cuentas	Valor	Cuentas	Valor
0	5,000	77,681	103,631	87,250	58,379	28	73	17,056	6,866	0	0	182,015	168,949
5,000	10,000	7,890	57,769	33,187	187,093	116	961	372	2,706	0	0	41,565	248,529
10,000	15,000	4,224	52,059	4,671	57,366	96	1,194	154	1,880	0	0	9,145	112,499
15,000	20,000	3,257	56,270	3,812	65,692	190	3,272	93	1,590	0	0	7,352	126,824
20,000	25,000	2,640	59,728	2,687	60,769	378	8,932	45	1,021	0	0	5,750	130,450
25,000	30,000	1,892	51,880	1,807	49,438	70	1,901	35	960	0	0	3,804	104,179
30,000	40,000	2,850	98,906	2,866	99,491	318	11,810	41	1,418	0	0	6,075	211,625
40,000	50,000	2,126	95,281	2,203	98,185	312	13,918	29	1,272	0	0	4,670	208,656
50,000	100,000	6,803	481,329	6,284	440,135	1040	77,017	57	4,027	0	0	14,184	1,002,508
100,000	500,000	8,087	1,798,663	5,898	1,217,561	2510	609,241	52	10,660	0	0	16,547	3,636,125
500,000	1,000,000	1,626	1,096,032	759	501,714	903	656,489	5	2,866	0	0	3,293	2,257,101
1,000,000	1,500,000	478	578,402	164	200,299	273	329,933	0	0	0	0	915	1,108,634
1,500,000	2,000,000	531	907,449	160	254,324	397	707,661	0	0	0	0	1,088	1,869,434
2,000,000	2,500,000	150	333,862	40	88,666	113	257,500	0	0	0	0	303	680,028
2,500,000	3,000,000	99	268,419	27	73,190	71	193,408	0	0	0	0	197	535,017
3,000,000	4,000,000	123	427,956	25	85,346	140	499,388	0	0	0	0	288	1,012,690
4,000,000	5,000,000	83	367,039	8	33,579	65	288,699	0	0	0	0	156	689,317
5,000,000	7,500,000	117	711,906	35	205,642	104	623,758	0	0	1	7,167	257	1,548,473
7,500,000	10,000,000	64	559,372	15	132,555	72	617,808	0	0	0	0	151	1,309,735
10,000,000	15,000,000	49	615,185	15	192,340	36	434,165	0	0	1	10,671	101	1,252,361
15,000,000	25,000,000	43	808,755	5	100,489	41	840,978	0	0	0	0	89	1,750,222
25,000,000		55	4,375,003	15	628,200	34	2,249,255	0	0	12	3,126,275	116	10,378,733
TOTAL		120,868	13,904,896	151,933	4,830,453	7,307	8,427,361	17,939	35,266	14	3,144,113	298,061	30,342,089

1/ INCLUYE LOS RUBROS DE DEPÓSITOS A LA ORDEN Y DEPÓSITOS CON RESTRICCIONES.

2/ INCLUYE LOS RUBROS DE TÍTULOS DE OBLIGACIONES FINANCIERAS Y TÍTULOS DE OTRAS OBLIGACIONES FINANCIERAS.

SISTEMA BANCARIO

DEPÓSITOS POR DEPARTAMENTO

AL 30 DE JUNIO DE 2013

Cifras en miles de Quetzales

DEPARTAMENTO	MONETARIOS		DE AHORRO		A PLAZO		TOTAL	
	Cuentas	Valores	Cuentas	Valores	Cuentas	Valores	Cuentas	Valores
GUATEMALA	2,113,447	50,396,312	3,731,179	17,148,283	57,082	46,544,436	5,901,708	114,089,031
ALTA VERAPAZ	77,671	796,324	303,528	460,593	1,986	615,675	383,185	1,872,592
BAJA VERAPAZ	23,651	150,803	123,105	370,057	1,808	181,990	148,564	702,850
IZABAL	65,689	574,520	227,401	736,622	3,054	999,841	296,144	2,310,983
CHIQUMULA	49,926	476,161	209,651	813,705	3,227	695,126	262,804	1,984,993
ZACAPA	44,131	418,931	167,695	702,441	3,934	822,390	215,760	1,943,762
EL PROGRESO	22,159	141,223	79,790	199,333	908	97,883	102,857	438,438
JUTIAPA	56,486	348,773	283,818	1,349,018	4,774	633,728	345,078	2,331,520
JALAPA	32,586	241,379	164,698	634,458	2,678	552,500	199,962	1,428,337
SANTA ROSA	43,639	324,292	222,884	631,720	3,248	1,484,567	269,771	2,440,579
CHIMALTENANGO	66,339	472,336	234,640	545,209	4,070	324,914	305,049	1,342,459
SACATEPÉQUEZ	58,719	804,151	167,205	543,439	2,948	667,444	228,872	2,015,033
ESCUINTLA	152,570	999,536	425,101	948,613	4,224	1,182,169	581,895	3,130,318
SAN MARCOS	83,165	890,332	398,168	1,012,270	6,276	534,243	487,609	2,436,845
QUETZALTENANGO	157,946	1,453,665	568,947	2,165,909	10,809	1,736,341	737,702	5,355,914
TOTONICAPÁN	27,808	194,295	96,712	180,733	2,180	161,633	126,700	536,661
SOLOLÁ	31,646	516,884	162,954	260,447	1,381	112,240	195,981	889,570
RETALHULEU	47,233	366,828	164,210	485,027	2,482	492,053	213,925	1,343,907
SUCHITEPÉQUEZ	78,422	513,101	289,372	707,379	3,111	649,504	370,905	1,869,984
HUEHUETENANGO	80,986	750,552	434,380	1,031,383	10,987	1,379,342	526,353	3,161,277
QUICHÉ	58,628	404,395	267,697	648,609	5,293	514,016	331,618	1,567,020
PETÉN	66,410	519,922	355,182	683,385	4,011	330,327	425,603	1,533,635
TOTAL	3,439,257	61,754,715	9,078,317	32,258,633	140,471	60,712,361	12,658,045	154,725,709

NOTA:

Esta información se recibe trimestralmente referida a los meses marzo, junio, septiembre y diciembre.

SISTEMA BANCARIO

CARTERA DE CREDITOS SEGUN SU CLASIFICACION CONTABLE EN MONEDA NACIONAL

AL 31 DE AGOSTO DE 2013

(Cifras en miles de Quetzales)

	SISTEMA BANCARIO	EL CRÉDITO HIPOTECARIO NACIONAL DE GUATEMALA	INMOBILIARIO, S. A.	DE LOS TRABAJADORES
TOTAL DE CARTERA DE CRÉDITOS (NETA)	74,754,577	1,167,429	457,025	6,015,170
CARTERA DE CRÉDITOS	65,256,169	981,027	463,940	5,845,851
Fiduciarios	38,254,969	263,814	305,023	5,692,349
Prendarios - Fiduciarios	1,530,028	9,513	22,010	1,085
Prendarios	2,025,704	16,768	638	37
Hipotecarios - Fiduciarios	5,105,773	36,406	87,218	43,136
Hipotecarios - Prendarios	795,563	0	140	0
Hipotecarios	16,477,547	652,005	22,899	109,196
Con Bono de Prenda	60,053	0	20,269	0
Hipotecarios - Prendarios - Fiduciarios	541,940	2,522	3,667	0
Con Garantía de Obligaciones Propias	464,591	0	2,077	48
OTROS CRÉDITOS	11,603,885	347,282	27,959	210,286
Documentos Descontados	790,539	232,615	1,196	0
Documentos por Cobrar	157,264	3,297	0	0
Pagos por Cartas de Crédito	29,576	5,842	906	0
Tarjetas de Crédito	6,646,604	15,559	14,234	95,790
Factoraje	0	0	0	0
Créditos Cuenta Depósitos Monetarios	3,852,146	0	7,861	113,571
Deudores Venta Activos Extraordinarios	123,613	89,969	3,762	925
Deudores Venta De Inmuebles y Muebles	0	0	0	0
Arrendamiento Financiero	4,143	0	0	0
Otros	0	0	0	0
SUMA	76,860,054	1,328,309	491,898	6,056,137
Menos Estimaciones por Valuación	2,105,477	160,880	34,873	40,967

	VIVIBANCO, S. A.	FICOHSA GUATEMALA, S. A.	PROMERICA, S. A.	DE ANTIGUA, S. A.
TOTAL DE CARTERA DE CRÉDITOS (NETA)	5,964	508,100	1,462,417	979,988
CARTERA DE CRÉDITOS	6,264	84,893	737,998	923,539
Fiduciarios	0	31,804	619,990	921,274
Prendarios - Fiduciarios	0	21,908	0	0
Prendarios	0	4,887	0	0
Hipotecarios - Fiduciarios	0	336	20,579	0
Hipotecarios - Prendarios	0	0	0	0
Hipotecarios	5,600	21,665	61,697	0
Con Bono de Prenda	0	0	0	0
Hipotecarios - Prendarios - Fiduciarios	0	0	0	0
Con Garantía de Obligaciones Propias	664	4,293	35,732	2,264
OTROS CRÉDITOS	0	437,272	768,532	90,527
Documentos Descontados	0	0	7,000	0
Documentos por Cobrar	0	0	0	0
Pagos por Cartas de Crédito	0	0	0	0
Tarjetas de Crédito	0	437,272	761,191	90,527
Factoraje	0	0	0	0
Créditos Cuenta Depósitos Monetarios	0	0	0	0
Deudores Venta Activos Extraordinarios	0	0	340	0
Deudores Venta De Inmuebles y Muebles	0	0	0	0
Arrendamiento Financiero	0	0	0	0
Otros	0	0	0	0
SUMA	6,264	522,165	1,506,529	1,014,066
Menos Estimaciones por Valuación	300	14,065	44,112	34,078

SISTEMA BANCARIO

CARTERA DE CREDITOS SEGUN SU CLASIFICACION CONTABLE EN MONEDA NACIONAL

AL 31 DE AGOSTO DE 2013

(Cifras en miles de Quetzales)

	INDUSTRIAL, S. A.	DE DESARROLLO RURAL, S. A.	INTERNACIONAL, S. A.	REFORMADOR, S. A.
TOTAL DE CARTERA DE CRÉDITOS (NETA)	12,035,925	23,521,622	1,810,013	3,958,629
CARTERA DE CRÉDITOS	11,309,063	22,048,092	1,526,355	4,003,673
Fiduciarios	7,680,864	10,300,810	677,172	1,687,215
Prendarios - Fiduciarios	641,239	490,319	15,641	5,238
Prendarios	184,672	989,775	28,353	59,296
Hipotecarios - Fiduciarios	704,140	3,266,868	201,615	49,858
Hipotecarios - Prendarios	0	566,894	10,122	0
Hipotecarios	1,864,368	6,120,659	561,160	2,082,523
Con Bono de Prenda	9,402	0	0	30,382
Hipotecarios - Prendarios - Fiduciarios	72,109	312,766	1,595	0
Con Garantía de Obligaciones Propias	152,268	0	30,697	89,161
OTROS CRÉDITOS	1,003,621	1,997,947	369,981	65,575
Documentos Descontados	356,759	0	41,068	15,068
Documentos por Cobrar	0	26,275	0	0
Pagos por Cartas de Crédito	1,400	0	0	33
Tarjetas de Crédito	642,846	692,752	48,997	50,474
Factoraje	0	0	0	0
Créditos Cuenta Depósitos Monetarios	0	1,270,766	279,882	0
Deudores Venta Activos Extraordinarios	0	8,153	34	0
Deudores Venta De Inmuebles y Muebles	0	0	0	0
Arrendamiento Financiero	2,615	0	0	0
Otros	0	0	0	0
SUMA	12,312,683	24,046,039	1,896,336	4,069,247
Menos Estimaciones por Valuación	276,759	524,417	86,323	110,618

	BANCO DE AMÉRICA CENTRAL, S. A.	CITIBANK DE GUATEMALA, S. A.	AGROMERCANTIL DE GUATEMALA, S. A.
TOTAL DE CARTERA DE CRÉDITOS (NETA)	2,014,770	2,664,081	6,169,991
CARTERA DE CRÉDITOS	1,650,770	473,539	4,432,338
Fiduciarios	355,605	454,088	1,597,508
Prendarios - Fiduciarios	138,694	3,654	172,440
Prendarios	142,814	1,797	70,178
Hipotecarios - Fiduciarios	37,188	624	629,236
Hipotecarios - Prendarios	0	0	2,916
Hipotecarios	903,917	6,601	1,751,399
Con Bono de Prenda	0	0	0
Hipotecarios - Prendarios - Fiduciarios	0	0	149,282
Con Garantía de Obligaciones Propias	72,551	6,776	59,379
OTROS CRÉDITOS	419,350	2,369,370	1,947,568
Documentos Descontados	403	0	0
Documentos por Cobrar	0	0	0
Pagos por Cartas de Crédito	0	0	0
Tarjetas de Crédito	418,947	2,295,157	1,017,271
Factoraje	0	0	0
Créditos Cuenta Depósitos Monetarios	0	74,213	913,369
Deudores Venta Activos Extraordinarios	0	0	16,929
Deudores Venta De Inmuebles y Muebles	0	0	0
Arrendamiento Financiero	0	0	0
Otros	0	0	0
SUMA	2,070,120	2,842,909	6,379,907
Menos Estimaciones por Valuación	55,350	178,828	209,915

SISTEMA BANCARIO

CARTERA DE CREDITOS SEGUN SU CLASIFICACION CONTABLE EN MONEDA NACIONAL

AL 31 DE AGOSTO DE 2013

(Cifras en miles de Quetzales)

	CITIBANK, N. A. SUC. GUATEMALA	G&T CONTINENTAL, S. A.	DE CRÉDITO, S. A.	AZTECA DE GUATEMALA, S. A.
TOTAL DE CARTERA DE CRÉDITOS (NETA)	655	10,812,215	215,050	955,532
CARTERA DE CRÉDITOS	1,219	9,552,446	211,205	1,003,958
Fiduciarios	1,219	6,514,905	147,370	1,003,958
Prendarios - Fiduciarios	0	0	8,287	0
Prendarios	0	526,389	99	0
Hipotecarios - Fiduciarios	0	1,486	27,083	0
Hipotecarios - Prendarios	0	210,000	5,491	0
Hipotecarios	0	2,298,747	15,111	0
Con Bono de Prenda	0	0	0	0
Hipotecarios - Prendarios - Fiduciarios	0	0	0	0
Con Garantía de Obligaciones Propias	0	919	7,764	0
OTROS CRÉDITOS	0	1,536,397	11,736	482
Documentos Descontados	0	133,359	2,589	482
Documentos por Cobrar	0	127,692	0	0
Pagos por Cartas de Crédito	0	21,396	0	0
Tarjetas de Crédito	0	57,967	7,619	0
Factoraje	0	0	0	0
Créditos Cuenta Depósitos Monetarios	0	1,192,482	0	0
Deudores Venta Activos Extraordinarios	0	3,501	0	0
Deudores Venta De Inmuebles y Muebles	0	0	0	0
Arrendamiento Financiero	0	0	1,528	0
Otros	0	0	0	0
SUMA	1,219	11,088,843	222,942	1,004,440
Menos Estimaciones por Valuación	564	276,627	7,892	48,908

SISTEMA BANCARIO

CARTERA DE CREDITOS SEGUN SU CLASIFICACION CONTABLE EN MONEDA EXTRANJERA

AL 31 DE AGOSTO DE 2013

(Cifras en miles de Quetzales)

	SISTEMA BANCARIO	EL CRÉDITO HIPOTECARIO NACIONAL DE GUATEMALA	INMOBILIARIO, S. A.	DE LOS TRABAJADORES
TOTAL DE CARTERA DE CRÉDITOS (NETA)	44,012,236	16,450	57,450	113,393
CARTERA DE CRÉDITOS	40,113,067	2,696	52,314	137,560
Fiduciarios	26,399,060	2,557	30,863	74,994
Prendarios - Fiduciarios	539,529	0	0	12,654
Prendarios	234,190	0	0	0
Hipotecarios - Fiduciarios	3,538,860	0	5,659	11,508
Hipotecarios - Prendarios	130,720	0	0	0
Hipotecarios	8,496,008	139	15,792	38,403
Con Bono de Prenda	740	0	0	0
Hipotecarios - Prendarios - Fiduciarios	562,657	0	0	0
Con Garantía de Obligaciones Propias	211,305	0	0	0
OTROS CRÉDITOS	4,298,299	14,485	5,137	45,202
Documentos Descontados	930,358	5,330	2,570	0
Documentos por Cobrar	1,623,677	9,155	0	0
Pagos por Cartas de Crédito	229,567	0	0	34,543
Tarjetas de Crédito	593,131	0	1,745	5,004
Factoraje	0	0	0	0
Créditos Cuenta Depósitos Monetarios	861,840	0	822	5,655
Deudores Venta Activos Extraordinarios	59,726	0	0	0
Deudores Venta de Inmuebles y Muebles	0	0	0	0
Arrendamiento Financiero	0	0	0	0
Otros	0	0	0	0
SUMA	44,411,365	17,180	57,450	182,762
Menos Estimaciones por Valuación	399,129	731	0	69,369

	VIVIBANCO, S. A.	FICOHSA GUATEMALA, S. A.	PROMERICA, S. A.	DE ANTIGUA, S. A.
TOTAL DE CARTERA DE CRÉDITOS (NETA)	3,969	221,238	598,298	1,310
CARTERA DE CRÉDITOS	3,969	205,261	486,008	0
Fiduciarios	0	162,195	230,494	0
Prendarios - Fiduciarios	0	6,142	1,267	0
Prendarios	0	4,256	55	0
Hipotecarios - Fiduciarios	0	0	105,564	0
Hipotecarios - Prendarios	0	0	0	0
Hipotecarios	3,969	28,017	135,392	0
Con Bono de Prenda	0	0	0	0
Hipotecarios - Prendarios - Fiduciarios	0	0	0	0
Con Garantía de Obligaciones Propias	0	4,652	13,236	0
OTROS CRÉDITOS	0	16,679	112,291	1,332
Documentos Descontados	0	0	22,384	0
Documentos por Cobrar	0	0	0	0
Pagos por Cartas de Crédito	0	2,109	0	0
Tarjetas de Crédito	0	14,570	89,906	1,332
Factoraje	0	0	0	0
Créditos Cuenta Depósitos Monetarios	0	0	0	0
Deudores Venta Activos Extraordinarios	0	0	0	0
Deudores Venta de Inmuebles y Muebles	0	0	0	0
Arrendamiento Financiero	0	0	0	0
Otros	0	0	0	0
SUMA	3,969	221,941	598,298	1,332
Menos Estimaciones por Valuación	0	702	0	22

SISTEMA BANCARIO

CARTERA DE CREDITOS SEGUN SU CLASIFICACION CONTABLE EN MONEDA EXTRANJERA

AL 31 DE AGOSTO DE 2013

(Cifras en miles de Quetzales)

	INDUSTRIAL, S. A.	DE DESARROLLO RURAL, S. A.	INTERNACIONAL, S. A.	REFORMADOR, S. A.
TOTAL DE CARTERA DE CRÉDITOS (NETA)	20,054,756	2,075,248	1,308,178	2,397,232
CARTERA DE CRÉDITOS	19,889,754	1,290,387	952,939	2,278,708
Fiduciarios	14,460,531	567,156	400,261	1,250,707
Prendarios - Fiduciarios	68,171	158,963	19,510	0
Prendarios	14,196	17,946	1,190	82,975
Hipotecarios - Fiduciarios	2,265,258	257,826	245,256	19,000
Hipotecarios - Prendarios	19,054	17,315	26,584	8,825
Hipotecarios	2,785,911	203,748	237,016	895,364
Con Bono de Prenda	740	0	0	0
Hipotecarios - Prendarios - Fiduciarios	255,735	67,433	15,927	0
Con Garantía de Obligaciones Propias	20,158	0	7,196	21,836
OTROS CRÉDITOS	343,183	840,159	355,247	122,271
Documentos Descontados	281,718	0	106,541	82,057
Documentos por Cobrar	0	454,665	219,437	31,177
Pagos por Cartas de Crédito	3,850	4,797	0	0
Tarjetas de Crédito	57,615	42,355	10,808	9,037
Factoraje	0	0	0	0
Créditos Cuenta Depósitos Monetarios	0	338,341	18,461	0
Deudores Venta Activos Extraordinarios	0	0	0	0
Deudores Venta de Inmuebles y Muebles	0	0	0	0
Arrendamiento Financiero	0	0	0	0
Otros	-0	0	-0	0
SUMA	20,232,937	2,130,546	1,308,187	2,400,978
Menos Estimaciones por Valuación	178,181	55,298	9	3,746

	BANCO DE AMÉRICA CENTRAL, S. A.	CITIBANK DE GUATEMALA, S. A.	AGROMERCANTIL DE GUATEMALA, S. A.
TOTAL DE CARTERA DE CRÉDITOS (NETA)	1,845,879	959,945	4,205,654
CARTERA DE CRÉDITOS	1,855,069	568,335	3,089,515
Fiduciarios	782,187	348,830	1,641,408
Prendarios - Fiduciarios	26,866	36,065	114,545
Prendarios	57,497	20,910	580
Hipotecarios - Fiduciarios	54,455	20,402	471,696
Hipotecarios - Prendarios	0	0	0
Hipotecarios	837,888	63,980	676,945
Con Bono de Prenda	0	0	0
Hipotecarios - Prendarios - Fiduciarios	0	60,550	163,011
Con Garantía de Obligaciones Propias	96,176	17,599	21,329
OTROS CRÉDITOS	23,016	418,825	1,124,785
Documentos Descontados	23,016	0	1,978
Documentos por Cobrar	0	0	648,587
Pagos por Cartas de Crédito	0	104,617	79,650
Tarjetas de Crédito	0	272,246	79,334
Factoraje	0	0	0
Créditos Cuenta Depósitos Monetarios	0	41,962	315,236
Deudores Venta Activos Extraordinarios	0	0	0
Deudores Venta de Inmuebles y Muebles	0	0	0
Arrendamiento Financiero	0	0	0
Otros	0	0	0
SUMA	1,878,085	987,160	4,214,300
Menos Estimaciones por Valuación	32,205	27,216	8,645

SISTEMA BANCARIO

CARTERA DE CREDITOS SEGUN SU CLASIFICACION CONTABLE EN MONEDA EXTRANJERA

AL 31 DE AGOSTO DE 2013

(Cifras en miles de Quetzales)

	CITIBANK, N. A. SUC. GUATEMALA	G&T CONTINENTAL, S. A.	DE CRÉDITO, S. A.	AZTECA DE GUATEMALA, S. A.
TOTAL DE CARTERA DE CRÉDITOS (NETA)	5,012	9,974,936	173,287	0
CARTERA DE CRÉDITOS	0	9,140,223	160,329	0
Fiduciarios	0	6,340,900	105,978	0
Prendarios - Fiduciarios	0	95,345	0	0
Prendarios	0	34,584	0	0
Hipotecarios - Fiduciarios	0	49,394	32,844	0
Hipotecarios - Prendarios	0	58,942	0	0
Hipotecarios	0	2,561,059	12,384	0
Con Bono de Prenda	0	0	0	0
Hipotecarios - Prendarios - Fiduciarios	0	0	0	0
Con Garantía de Obligaciones Propias	0	0	9,123	0
OTROS CRÉDITOS	5,012	852,450	18,226	0
Documentos Descontados	5,012	393,775	5,977	0
Documentos por Cobrar	0	254,988	5,669	0
Pagos por Cartas de Crédito	0	0	0	0
Tarjetas de Crédito	0	2,599	6,581	0
Factoraje	0	0	0	0
Créditos Cuenta Depósitos Monetarios	0	141,362	0	0
Deudores Venta Activos Extraordinarios	0	59,726	0	0
Deudores Venta de Inmuebles y Muebles	0	0	0	0
Arrendamiento Financiero	0	0	0	0
Otros	0	0	0	0
SUMA	5,012	9,992,673	178,555	0
Menos Estimaciones por Valuación	0	17,737	5,267	0

SISTEMA BANCARIO
INTEGRACION DE LA CARTERA
AL 31 DE AGOSTO DE 2013
(Cifras en miles de Quetzales)

	TOTAL CARTERA			TOTAL VIGENTE			TOTAL VENCIDA		
	M/N	M/E	TOTAL	M/N	M/E	TOTAL	M/N	M/E	TOTAL
BANCOS NACIONALES									
EL CRÉDITO HIPOTECARIO NACIONAL DE GUATEMALA	1,328,309	17,180	1,345,490	1,180,335	17,180	1,197,516	147,974	0	147,974
INMOBILIARIO, S. A.	491,898	57,450	549,349	458,925	57,190	516,115	32,973	260	33,234
DE LOS TRABAJADORES	6,056,137	182,762	6,238,899	6,026,414	114,020	6,140,434	29,723	68,742	98,465
INDUSTRIAL, S. A.	12,312,683	20,232,937	32,545,621	12,183,201	20,150,653	32,333,854	129,482	82,284	211,766
DE DESARROLLO RURAL, S. A.	24,046,039	2,130,546	26,176,585	23,876,778	2,101,158	25,977,937	169,260	29,388	198,648
INTERNACIONAL, S. A.	1,896,336	1,308,187	3,204,523	1,862,378	1,307,894	3,170,272	33,958	293	34,251
REFORMADOR, S. A.	4,069,247	2,400,978	6,470,226	3,986,948	2,388,416	6,375,363	82,300	12,563	94,862
VIVIBANCO, S. A.	6,264	3,969	10,233	6,264	3,969	10,233	0	0	0
FICOHSA GUATEMALA, S. A.	522,165	221,941	744,106	505,662	221,248	726,911	16,503	692	17,195
PROMERICA, S. A.	1,506,529	598,298	2,104,828	1,488,960	596,983	2,085,943	17,569	1,315	18,884
DE ANTIGUA, S. A.	1,014,066	1,332	1,015,398	980,019	1,280	981,298	34,047	52	34,100
DE AMÉRICA CENTRAL, S. A.	2,070,120	1,878,085	3,948,205	2,030,045	1,847,896	3,877,941	40,075	30,189	70,264
CITIBANK DE GUATEMALA, S. A.	2,842,909	987,160	3,830,069	2,681,186	973,414	3,654,601	161,723	13,746	175,468
AGROMERCANTIL DE GUATEMALA, S. A.	6,379,907	4,214,300	10,594,206	6,192,742	4,211,622	10,404,364	187,165	2,677	189,842
G&T CONTINENTAL, S. A.	11,088,843	9,992,673	21,081,516	10,890,998	9,965,705	20,856,703	197,844	26,969	224,813
DE CRÉDITO, S. A.	222,942	178,555	401,496	217,111	171,226	388,337	5,830	7,329	13,159
AZTECA DE GUATEMALA, S. A.	1,004,440	0	1,004,440	955,532	0	955,532	48,908	0	48,908
BANCO EXTRANJERO									
CITIBANK, N. A. SUC. GUATEMALA	1,219	5,012	6,231	1,169	5,012	6,181	50	0	50
	76,860,054	44,411,365	121,271,419	75,524,670	44,134,866	119,659,536	1,335,384	276,499	1,611,884

SISTEMA BANCARIO

INTEGRACION DE LA CARTERA VENCIDA

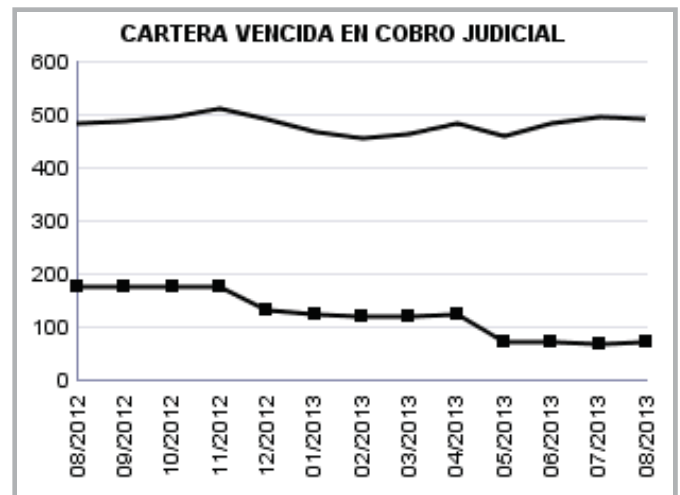
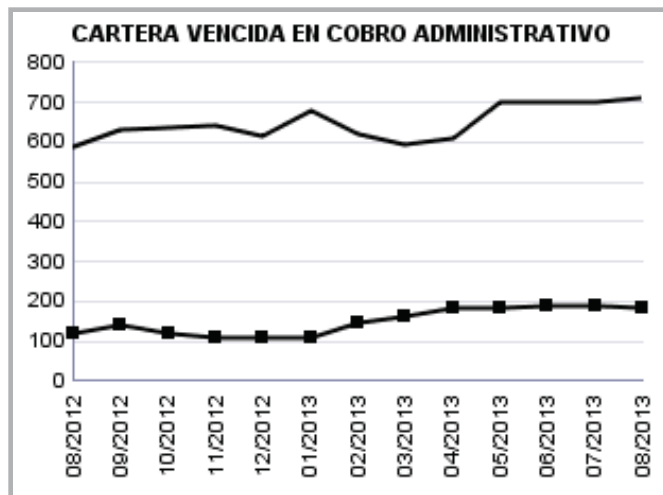
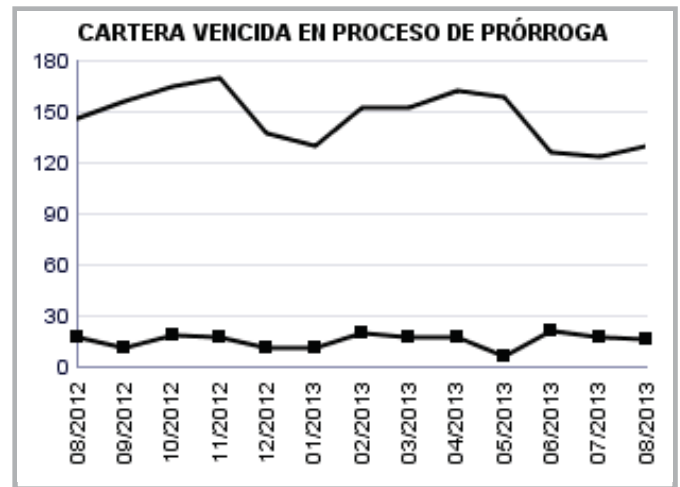
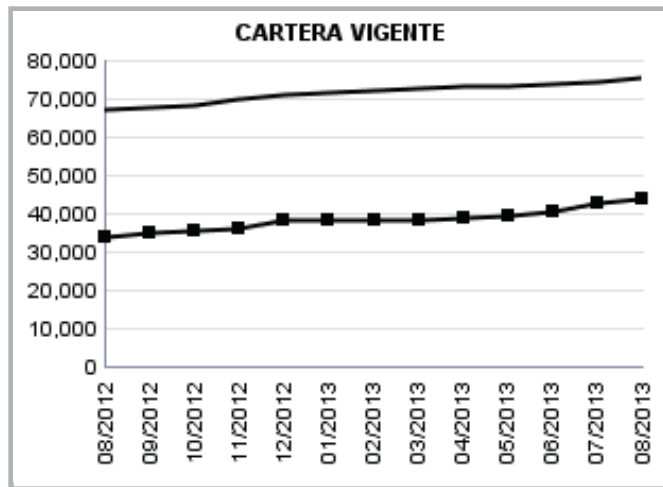
AL 31 DE AGOSTO DE 2013

(Cifras en miles de Quetzales)

	EN PROCESO DE PRORROGA			EN COBRO ADMINISTRATIVO			EN COBRO JUDICIAL		
	M/N	M/E	TOTAL	M/N	M/E	TOTAL	M/N	M/E	TOTAL
BANCOS NACIONALES									
EL CRÉDITO HIPOTECARIO NACIONAL DE GUATEMALA	26,550	0	26,550	57,380	0	57,380	64,043	0	64,043
INMOBILIARIO, S. A.	0	0	0	6,300	253	6,553	26,673	8	26,681
DE LOS TRABAJADORES	1,132	0	1,132	27,098	65,393	92,491	1,493	3,349	4,842
INDUSTRIAL, S. A.	2,679	8,392	11,071	92,272	53,403	145,675	34,531	20,489	55,020
DE DESARROLLO RURAL, S. A.	0	0	0	117,995	18,391	136,386	51,265	10,997	62,262
INTERNACIONAL, S. A.	0	0	0	10,756	293	11,049	23,201	0	23,201
REFORMADOR, S. A.	6,857	80	6,937	17,373	4,223	21,595	58,070	8,260	66,330
VIVIBANCO, S. A.	0	0	0	0	0	0	0	0	0
FICOHSA GUATEMALA, S. A.	0	0	0	16,326	673	17,000	176	19	195
PROMERICA, S. A.	0	0	0	17,569	1,315	18,884	0	0	0
DE ANTIGUA, S. A.	0	0	0	34,047	52	34,100	0	0	0
DE AMÉRICA CENTRAL, S. A.	17,196	0	17,196	18,371	19,569	37,939	4,509	10,620	15,129
CITIBANK DE GUATEMALA, S. A.	475	2,553	3,028	154,043	9,136	163,179	7,205	2,057	9,262
AGROMERCANTIL DE GUATEMALA, S. A.	66,150	2,085	68,235	194	377	572	120,820	215	121,035
G&T CONTINENTAL, S. A.	5,582	3,738	9,320	93,333	11,488	104,821	98,929	11,744	110,673
DE CRÉDITO, S. A.	3,221	53	3,274	709	588	1,297	1,901	6,688	8,589
AZTECA DE GUATEMALA, S. A.	0	0	0	48,908	0	48,908	0	0	0
BANCO EXTRANJERO									
CITIBANK, N. A. SUC. GUATEMALA	0	0	0	50	0	50	0	0	0
	129,842	16,900	146,742	712,725	185,153	897,879	492,817	74,446	567,263

SISTEMA BANCARIO

CARTERA DE CREDITOS (Cifras en millones de Quetzales)



MONEDA NACIONAL



MONEDA EXTRANJERA



SISTEMA BANCARIO

CARTERA DE CREDITOS POR ACTIVIDAD ECONOMICA

NACIONAL Y EXTRANJERA

AL 31 DE AGOSTO DE 2013

(Cifras en miles de Quetzales)

	(0)			(1)	(2)	(3)	(4)	(5)	(6)	(7)	(8)	(9)	TOTAL
	(00)	(01)	(09)										
BANCOS NACIONALES													
EL CRÉDITO HIPOTECARIO NACIONAL DE GUATEMALA	679,226	4,520	259	23,313	199	86,869	4,991	45,972	77,503	7,700	363,494	51,443	1,345,490
INMOBILIARIO, S. A.	72,367	17,856	339	18,289	0	48,794	1,809	237,779	100,386	4,141	12,329	35,260	549,349
DE LOS TRABAJADORES	5,548,073	271,745	50,679	7,776	21	31,973	63,097	91,988	101,528	9,725	27,011	35,284	6,238,899
INDUSTRIAL, S. A.	4,594,199	52,023	20,629	1,667,759	839	8,565,612	3,303,593	1,171,374	4,074,046	518,907	6,646,242	1,930,398	32,545,621
DE DESARROLLO RURAL, S. A.	11,610,921	94,760	21,143	2,033,159	1,931	185,253	169,787	4,818,995	5,629,628	781,110	199,407	630,490	26,176,585
INTERNACIONAL, S. A.	593,045	23,261	4,591	253,229	35,304	319,256	84,155	233,006	1,071,170	106,041	375,896	105,570	3,204,523
REFORMADOR, S. A.	564,592	477,988	2,684	795,353	445	755,397	619,866	484,259	1,474,880	60,587	775,048	459,125	6,470,226
VIVIBANCO, S. A.	8,182	0	32	0	0	0	0	2,012	0	0	0	7	10,233
FICOHSA GUATEMALA, S. A.	516,286	5,175	217	489	0	53,887	23,890	4,905	98,501	0	10,176	30,579	744,106
PROMERICA, S. A.	941,580	0	667,367	792	21,837	58,524	0	151,489	171,191	5,503	67,748	18,797	2,104,828
DE ANTIGUA, S. A.	357,153	0	0	0	0	0	0	53,848	598,817	0	0	5,580	1,015,398
DE AMÉRICA CENTRAL, S. A.	1,917,113	2,043	400,682	64,895	0	660,904	108,541	11,612	431,381	2,395	266,956	81,683	3,948,205
CITIBANK DE GUATEMALA, S. A.	2,959,734	53,884	7,963	33,123	0	137,829	4,500	3,376	529,473	6,951	30,634	62,535	3,830,002
AGROMERCANTIL DE GUATEMALA, S. A.	2,173,277	12,882	194,593	885,121	24,626	681,146	564,149	830,735	3,502,153	174,550	1,311,918	239,057	10,594,206
G&T CONTINENTAL, S. A.	1,977,495	3,094,297	2,534	911,631	64,058	3,539,328	1,661,796	2,172,496	4,089,989	160,034	2,651,895	755,963	21,081,516
DE CRÉDITO, S. A.	80,348	15,194	17,845	17,530	2,782	50,953	0	22,993	76,726	1,319	79,633	36,173	401,496
AZTECA DE GUATEMALA, S. A.	948,461	0	0	157	0	755	3	2	55,040	3	0	19	1,004,440
BANCO EXTRANJERO													
CITIBANK, N. A. SUC. GUATEMALA	1,219	0	0	0	0	0	0	0	5,012	0	0	0	6,231
TOTAL	35,543,271	4,125,626	1,391,557	6,712,615	152,044	15,176,482	6,610,177	10,336,841	22,087,422	1,838,967	12,818,387	4,477,962	121,271,351

Fuente: Saldos de cartera forma E83.

CODIGO DE LA ACTIVIDAD ECONOMICA:

- | | |
|--|---|
| (0) Consumo, Transferencias y Otros Destinos | (4) Electricidad, Gas y Agua |
| (00) Consumo | (5) Construcción |
| (01) Transferencias | (6) Comercio |
| (09) Otros Destinos | (7) Transporte y Almacenamiento |
| (1) Agricultura, Ganadería, Silvicultura, Caza y Pesca | (8) Establecimientos Financieros, Bienes Inmuebles y Servicios Prestados a las Empresas |
| (2) Explotación de Minas y Cantera | (9) Servicios Comunes, Sociales y Personales |
| (3) Industria Manufacturera | |

SISTEMA BANCARIO

CARTERA DE CREDITOS POR ACTIVIDAD ECONOMICA

EN MONEDA NACIONAL

AL 31 DE AGOSTO DE 2013

(Cifras en miles de Quetzales)

	(0)			(1)	(2)	(3)	(4)	(5)	(6)	(7)	(8)	(9)	TOTAL
	(00)	(01)	(09)										
BANCOS NACIONALES													
EL CRÉDITO HIPOTECARIO NACIONAL DE GUATEMALA	679,087	4,520	259	23,313	199	76,166	4,991	45,972	76,494	7,700	358,165	51,443	1,328,309
INMOBILIARIO, S. A.	62,383	17,856	339	18,289	0	25,634	1,809	237,779	76,141	4,141	12,329	35,199	491,898
DE LOS TRABAJADORES	5,512,144	268,652	50,678	7,776	21	9,418	186	86,991	69,484	3,629	16,511	30,647	6,056,137
INDUSTRIAL, S. A.	3,558,083	30,902	19,772	137,236	347	1,903,821	855,111	760,797	1,762,128	161,532	2,388,767	734,188	12,312,683
DE DESARROLLO RURAL, S. A.	11,493,621	94,371	21,143	2,012,715	1,442	152,557	87,420	4,561,272	4,340,860	461,935	188,216	630,486	24,046,039
INTERNACIONAL, S. A.	505,362	5,796	4,591	100,313	19,651	210,524	65,976	189,312	421,538	47,140	240,515	85,618	1,896,336
REFORMADOR, S. A.	479,860	170,963	2,684	477,582	445	485,482	291,922	418,873	977,085	24,071	442,953	297,327	4,069,247
VIVIBANCO, S. A.	4,213	0	32	0	0	0	0	2,012	0	0	0	7	6,264
FICOHSA GUATEMALA, S. A.	472,642	4,278	0	489	0	1,411	0	1,759	9,752	0	1,636	30,199	522,165
PROMERICA, S. A.	852,007	0	480,443	0	4,986	9,887	0	88,304	39,211	0	18,275	13,415	1,506,529
DE ANTIGUA, S. A.	355,821	0	0	0	0	0	0	53,848	598,817	0	0	5,580	1,014,066
DE AMÉRICA CENTRAL, S. A.	1,156,551	0	355,596	168	0	195,446	0	885	263,580	2,006	55,128	40,761	2,070,120
CITIBANK DE GUATEMALA, S. A.	2,679,238	42,730	0	199	0	26,351	4,500	3,376	75,818	535	7,858	2,305	2,842,909
AGROMERCANTIL DE GUATEMALA, S. A.	2,043,753	12,882	177,612	186,663	24,626	356,466	351,494	472,009	1,639,908	107,548	840,506	166,441	6,379,907
G&T CONTINENTAL, S. A.	1,672,440	1,431,043	1,565	367,724	39,809	1,329,488	430,742	1,268,977	2,744,843	100,696	1,070,694	630,822	11,088,843
DE CRÉDITO, S. A.	51,488	5,151	10,308	17,530	0	25,265	0	15,206	38,068	940	51,064	7,922	222,942
AZTECA DE GUATEMALA, S. A.	948,461	0	0	157	0	755	3	2	55,040	3	0	19	1,004,440
BANCO EXTRANJERO													
CITIBANK, N. A. SUC. GUATEMALA	1,219	0	0	0	0	0	0	0	0	0	0	0	1,219
TOTAL	32,528,373	2,089,144	1,125,021	3,350,153	91,527	4,808,671	2,094,154	8,207,373	13,188,766	921,875	5,692,617	2,762,378	76,860,054

Fuente: Saldos de cartera forma E83.

CODIGO DE LA ACTIVIDAD ECONOMICA:

- | | |
|--|---|
| (0) Consumo, Transferencias y Otros Destinos | (4) Electricidad, Gas y Agua |
| (00) Consumo | (5) Construcción |
| (01) Transferencias | (6) Comercio |
| (09) Otros Destinos | (7) Transporte y Almacenamiento |
| (1) Agricultura, Ganadería, Silvicultura, Caza y Pesca | (8) Establecimientos Financieros, Bienes Inmuebles y Servicios Prestados a las Empresas |
| (2) Explotación de Minas y Cantera | (9) Servicios Comunes, Sociales y Personales |
| (3) Industria Manufacturera | |

SISTEMA BANCARIO

CARTERA DE CREDITOS POR ACTIVIDAD ECONOMICA

EN MONEDA EXTRANJERA

AL 31 DE AGOSTO DE 2013

(Cifras en miles de Quetzales)

	(0)												
	(00)	(01)	(09)	(1)	(2)	(3)	(4)	(5)	(6)	(7)	(8)	(9)	TOTAL
BANCOS NACIONALES													
EL CRÉDITO HIPOTECARIO NACIONAL DE GUATEMALA	139	0	0	0	0	10,703	0	0	1,009	0	5,330	0	17,180
INMOBILIARIO, S. A.	9,984	0	0	0	0	23,160	0	0	24,245	0	0	60	57,450
DE LOS TRABAJADORES	35,929	3,093	1	0	0	22,556	62,911	4,996	32,044	6,096	10,499	4,637	182,762
INDUSTRIAL, S. A.	1,036,116	21,120	856	1,530,523	492	6,661,790	2,448,483	410,578	2,311,918	357,376	4,257,476	1,196,210	20,232,937
DE DESARROLLO RURAL, S. A.	117,300	389	0	20,444	489	32,696	82,367	257,724	1,288,768	319,175	11,190	4	2,130,546
INTERNACIONAL, S. A.	87,683	17,465	0	152,916	15,653	108,732	18,179	43,694	649,631	58,900	135,382	19,952	1,308,187
REFORMADOR, S. A.	84,733	307,025	0	317,771	0	269,916	327,944	65,386	497,794	36,516	332,095	161,798	2,400,978
VIVIBANCO, S. A.	3,969	0	0	0	0	0	0	0	0	0	0	0	3,969
FICOHSA GUATEMALA, S. A.	43,644	897	217	0	0	52,476	23,890	3,147	88,749	0	8,540	380	221,941
PROMERICA, S. A.	89,572	0	186,924	792	16,851	48,637	0	63,185	131,980	5,503	49,473	5,381	598,298
DE ANTIGUA, S. A.	1,332	0	0	0	0	0	0	0	0	0	0	0	1,332
DE AMÉRICA CENTRAL, S. A.	760,562	2,043	45,086	64,727	0	465,458	108,541	10,726	167,801	389	211,828	40,923	1,878,085
CITIBANK DE GUATEMALA, S. A.	280,496	11,154	7,963	32,924	0	111,477	0	0	453,655	6,416	22,776	60,230	987,093
AGROMERCANTIL DE GUATEMALA, S. A.	129,525	0	16,981	698,458	0	324,680	212,655	358,726	1,862,245	67,002	471,412	72,615	4,214,300
G&T CONTINENTAL, S. A.	305,055	1,663,254	968	543,907	24,249	2,209,840	1,231,054	903,519	1,345,146	59,338	1,581,201	125,141	9,992,673
DE CRÉDITO, S. A.	28,859	10,042	7,538	0	2,782	25,688	0	7,787	38,658	379	28,569	28,252	178,555
AZTECA DE GUATEMALA, S. A.	0	0	0	0	0	0	0	0	0	0	0	0	0
BANCO EXTRANJERO													
CITIBANK, N. A. SUC. GUATEMALA	0	0	0	0	0	0	0	0	5,012	0	0	0	5,012
TOTAL	3,014,898	2,036,482	266,536	3,362,462	60,517	10,367,811	4,516,023	2,129,468	8,898,656	917,092	7,125,770	1,715,583	44,411,298

Fuente: Saldos de cartera forma E83.

CODIGO DE LA ACTIVIDAD ECONOMICA:

- | | |
|--|---|
| (0) Consumo, Transferencias y Otros Destinos | (4) Electricidad, Gas y Agua |
| (00) Consumo | (5) Construcción |
| (01) Transferencias | (6) Comercio |
| (09) Otros Destinos | (7) Transporte y Almacenamiento |
| (1) Agricultura, Ganadería, Silvicultura, Caza y Pesca | (8) Establecimientos Financieros, Bienes Inmuebles y Servicios Prestados a las Empresas |
| (2) Explotación de Minas y Cantera | (9) Servicios Comunes, Sociales y Personales |
| (3) Industria Manufacturera | |

SISTEMA BANCARIO

PRESTAMOS Y DESCUENTOS CONCEDIDOS POR DISTRIBUCION GEOGRAFICA
EN EL MES DE AGOSTO DE 2013
(Cifras en miles de Quetzales)

	BANCOS NACIONALES	%	BANCO EXTRANJERO	%
GUATEMALA	3,742,455	69.46	0	0.00
ALTA VERAPAZ	123,062	2.28	0	0.00
BAJA VERAPAZ	35,369	0.66	0	0.00
IZABAL	79,359	1.47	0	0.00
CHIQUMULA	74,054	1.37	0	0.00
ZACAPA	50,931	0.95	0	0.00
EL PROGRESO	27,786	0.52	0	0.00
JUTIAPA	60,966	1.13	0	0.00
JALAPA	35,382	0.66	0	0.00
SANTA ROSA	59,719	1.11	0	0.00
CHIMALTENANGO	57,619	1.07	0	0.00
SACATEPEQUEZ	36,296	0.67	0	0.00
ESCUINTLA	139,617	2.59	0	0.00
SAN MARCOS	85,378	1.58	0	0.00
QUETZALTENANGO	133,860	2.48	0	0.00
TOTONICAPAN	32,643	0.61	0	0.00
SOLOLA	40,381	0.75	0	0.00
RETALHULEU	104,615	1.94	0	0.00
SUCHITEPEQUEZ	80,982	1.50	0	0.00
HUEHUETENANGO	90,909	1.69	0	0.00
QUICHE	84,050	1.56	0	0.00
PETEN	106,381	1.97	0	0.00
OTROS PAISES	105,852	1.96	0	0.00
TOTAL	5,387,664	100	0	0.00

NOTAS :

- La distribución geográfica se hace con base en el lugar donde se efectuó la inversión.

- Fuente: Saldos de cartera forma E83.

SISTEMA BANCARIO

PRESTAMOS Y DESCUENTOS CONCEDIDOS POR DESTINO ECONOMICO Y TIPO DE INVERSION

EN EL MES DE AGOSTO DE 2013

(Cifras en miles de Quetzales)

	BANCOS NACIONALES				BANCO EXTRANJERO			
	GASTOS DE OPERACION	FORMACION DE CAPITAL	OTROS	TOTAL	GASTOS DE OPERACION	FORMACION DE CAPITAL	OTROS	TOTAL
CONSUMO, TRANSFERENCIAS Y OTROS DESTINOS	462,582	5,283	1,607,638	2,075,503	0	0	0	0
CONSUMO	444,688	303	1,311,714	1,756,705	0	0	0	0
Adquisición de bienes durables	431,327	271	1,051,841	1,483,439	0	0	0	0
Mobiliario para el hogar	90,763	0	47,068	137,831	0	0	0	0
Utensilios para el hogar	39,776	0	13,072	52,848	0	0	0	0
Prendas para uso personal	46,669	0	4,292	50,961	0	0	0	0
Vehículos para uso personal	23,508	0	153,521	177,029	0	0	0	0
Material, mobiliario y equipo de estudio	55,778	13	2,872	58,663	0	0	0	0
Inmuebles	22,769	19	314,962	337,750	0	0	0	0
Bienes inmuebles para vivienda garantizados con hipotecas	5,587	0	127,159	132,746	0	0	0	0
Otros	146,477	239	388,895	535,611	0	0	0	0
Adquisición de bienes fungibles	3,410	0	73,482	76,892	0	0	0	0
Medicinas y medicamentos	2,685	0	11,445	14,130	0	0	0	0
Otros	725	0	62,037	62,762	0	0	0	0
Servicios recibidos	9,951	32	182,030	192,013	0	0	0	0
Tratamiento médico en el país	3,261	0	13,133	16,394	0	0	0	0
Tratamiento médico en el exterior	10	0	8	18	0	0	0	0
Viajes de estudio	45	0	2,486	2,531	0	0	0	0
Viajes de turismo	63	0	350	413	0	0	0	0
Costas judiciales	0	0	0	0	0	0	0	0
Honorarios profesionales	842	0	461	1,303	0	0	0	0
Alquileres	23	0	196	219	0	0	0	0
Otros	5,707	32	165,396	171,135	0	0	0	0
Otros consumos	0	0	4,361	4,361	0	0	0	0
TRANSFERENCIAS	14,858	0	211,330	226,188	0	0	0	0
Adquisición de bienes inmuebles a propietarios del mismo sector	5,599	0	28,386	33,985	0	0	0	0
Adquisición maquinaria y equipo propietarios del mismo sector	1,258	0	159,188	160,446	0	0	0	0
Adquisición de títulos valores	8,001	0	23,757	31,758	0	0	0	0
Pago de deudas bancarias	0	0	0	0	0	0	0	0
Pago de deudas comerciales	0	0	0	0	0	0	0	0
Pago deudas particulares	0	0	0	0	0	0	0	0
OTROS DESTINOS	3,036	4,979	84,593	92,608	0	0	0	0
Actividades no especificadas	3,036	4,979	84,593	92,608	0	0	0	0
AGRICULTURA, GANADERÍA, SILVICULTURA, CAZA Y PESCA	138,920	5,375	61,155	205,450	0	0	0	0
AGRICULTURA	93,375	4,364	31,780	129,519	0	0	0	0
Cereales y legumbres	10,102	109	271	10,482	0	0	0	0
Arroz	446	0	0	446	0	0	0	0
Trigo	78	0	0	78	0	0	0	0
Maíz	8,329	109	120	8,558	0	0	0	0
Frijol	882	0	26	908	0	0	0	0
Maicillo	189	0	0	189	0	0	0	0
Otros	179	0	125	304	0	0	0	0
Hortalizas	17,060	155	297	17,512	0	0	0	0
Frutas	40,778	61	1,421	42,260	0	0	0	0
Bebidas y azúcares	15,988	3,978	29,129	49,095	0	0	0	0
Café	15,894	3,978	4,044	23,916	0	0	0	0
Té	0	0	0	0	0	0	0	0
Cacao	0	0	0	0	0	0	0	0
Caña	65	0	25,085	25,150	0	0	0	0
Otras	29	0	0	29	0	0	0	0
Semillas y plantas oleaginosas	7,191	0	119	7,310	0	0	0	0
Plantas textiles	72	0	0	72	0	0	0	0

Fuente: Saldos de cartera forma E83.

SISTEMA BANCARIO

PRESTAMOS Y DESCUENTOS CONCEDIDOS POR DESTINO ECONOMICO
Y TIPO DE INVERSION
EN EL MES DE AGOSTO DE 2013
(Cifras en miles de Quetzales)

BANCOS NACIONALES					BANCO EXTRANJERO			
	GASTOS DE OPERACION	FORMACION DE CAPITAL	OTROS	TOTAL	GASTOS DE OPERACION	FORMACION DE CAPITAL	OTROS	TOTAL
Algodón	57	0	0	57	0	0	0	0
Kenaf	0	0	0	0	0	0	0	0
Henequén	0	0	0	0	0	0	0	0
Lino	15	0	0	15	0	0	0	0
Otras	0	0	0	0	0	0	0	0
Espicias	97	0	30	127	0	0	0	0
Otros cultivos y plantas	2,086	60	514	2,660	0	0	0	0
GANADERÍA	45,494	1,011	29,338	75,843	0	0	0	0
Ganado vacuno	39,113	972	25,564	65,649	0	0	0	0
Caballar, asnal y mular	14	0	0	14	0	0	0	0
Ganado caprino	17	0	0	17	0	0	0	0
Ganado ovino	935	0	0	935	0	0	0	0
Porcino	3,894	27	6	3,927	0	0	0	0
Avicultura	932	13	3,769	4,714	0	0	0	0
Cunicultura	104	0	0	104	0	0	0	0
Apiarios	65	0	0	65	0	0	0	0
Pastos y forrajes	418	0	0	418	0	0	0	0
Otras especies de animales	3	0	0	3	0	0	0	0
SILVICULTURA	30	0	0	30	0	0	0	0
CAZA Y PESCA	20	0	37	57	0	0	0	0
EXPLOTACIÓN DE MINAS Y CANTERAS	166	500	1,599	2,265	0	0	0	0
MINAS DE CARBÓN	0	0	6	6	0	0	0	0
PETRÓLEO CRUDO Y GAS NATURAL	0	500	1,593	2,093	0	0	0	0
EXTRACCIÓN DE MINERALES METÁLICOS	0	0	0	0	0	0	0	0
EXTRACCIÓN DE MINERALES NO METÁLICOS	0	0	0	0	0	0	0	0
EXPLOTACIÓN DE CANTERA	166	0	0	166	0	0	0	0
INDUSTRIAS MANUFACTURERAS	162,106	32,311	777,332	971,749	0	0	0	0
PRODUCTOS ALIMENTICIOS, BEBIDAS Y TABACO	19,253	93	324,750	344,096	0	0	0	0
TEXTILES, PRENDAS DE VESTIR E INDUSTRIAS DE CUERO	52,178	229	29,626	82,033	0	0	0	0
INDUSTRIA DE LA MADERA Y PRODUCTOS DE LA MADERA, INCLUIDOS MUEBLES	2,140	8	4,071	6,219	0	0	0	0
FABRICACIÓN DE PAPEL Y PRODUCTOS DE PAPEL; IMPRENTAS Y EDITORIALES	4,134	0	6,903	11,037	0	0	0	0
FABRICACIÓN DE SUSTANCIAS QUÍMICAS Y DE PRODUCTOS QUÍMICOS DERIVADOS DEL PETRÓLEO-CARBÓN DE CAUCHO	27,172	31,910	64,515	123,597	0	0	0	0
FABRICACIÓN DE PRODUCTOS MINERALES NO METÁLICOS EXCEPTUANDO LOS DERIVADOS DEL PETRÓLEO Y CARBÓN	299	0	316,801	317,100	0	0	0	0
INDUSTRIAS METÁLICAS BÁSICAS	29,319	0	11,845	41,164	0	0	0	0
FABRICACIÓN DE PRODUCTOS METÁLICOS, MAQUINARIA Y EQUIPO	2,192	53	18,820	21,065	0	0	0	0
OTRAS INDUSTRIAS MANUFACTURERAS	25,419	17	0	25,436	0	0	0	0
ELECTRICIDAD, GAS Y AGUA	71,225	1,200	159,674	232,099	0	0	0	0
ELECTRICIDAD	18,604	0	159,519	178,123	0	0	0	0
GAS	0	0	45	45	0	0	0	0
OBRAS HIDRAÚLICAS Y SUMINISTRO DE AGUA	52,622	1,200	110	53,932	0	0	0	0
CONSTRUCCIÓN	27,229	18,799	136,307	182,335	0	0	0	0
CONSTRUCCIÓN, REFORMA Y REPARACIÓN DE VÍAS DE COMUNICACIÓN	6,520	0	26,090	32,610	0	0	0	0
Construcción, reforma y reparación vías de	6,520	0	26,090	32,610	0	0	0	0

Fuente: Saldos de cartera forma E83.

SISTEMA BANCARIO

PRESTAMOS Y DESCUENTOS CONCEDIDOS POR DESTINO ECONOMICO
Y TIPO DE INVERSION
EN EL MES DE AGOSTO DE 2013
(Cifras en miles de Quetzales)

BANCOS NACIONALES					BANCO EXTRANJERO			
	GASTOS DE OPERACION	FORMACION DE CAPITAL	OTROS	TOTAL	GASTOS DE OPERACION	FORMACION DE CAPITAL	OTROS	TOTAL
comunicación								
Aeropuertos y pistas de aviación	0	0	25	25	0	0	0	0
Carreteras	0	0	21,792	21,792	0	0	0	0
Puertos muelles y canales	0	0	54	54	0	0	0	0
Vías férreas	200	0	0	200	0	0	0	0
Otras	6,320	0	4,218	10,538	0	0	0	0
CONSTRUCCIÓN, REFORMA Y REPARACIÓN GENERAL	20,709	18,799	110,217	149,725	0	0	0	0
De carácter principal	20,709	18,799	90,210	129,718	0	0	0	0
Edificios	0	0	31,647	31,647	0	0	0	0
Viviendas	17,591	2,412	27,951	47,954	0	0	0	0
Oficinas y bodegas	175	2,035	6,800	9,010	0	0	0	0
Instalaciones hidráulicas y centrales hidroeléctricas	0	0	0	0	0	0	0	0
Conducciones de agua gas y electricidad	0	0	158	158	0	0	0	0
Presas drenajes y obras de riego	0	0	9	9	0	0	0	0
Estacionamientos	0	0	0	0	0	0	0	0
Otros	2,943	14,352	23,645	40,940	0	0	0	0
De carácter secundario	0	0	20,007	20,007	0	0	0	0
Instalaciones de plomería, calefacción y aire acondicionado	0	0	2,509	2,509	0	0	0	0
Chapistería e instalaciones eléctricas	0	0	23	23	0	0	0	0
Colocación de ladrillos y pisos, piedras, baldosas y labrado de mármol	0	0	894	894	0	0	0	0
Colocación de techos	0	0	749	749	0	0	0	0
Perforación de pozos de agua	0	0	0	0	0	0	0	0
Excavación y cimentación	0	0	10,005	10,005	0	0	0	0
Pintura y decoración	0	0	716	716	0	0	0	0
Otros	0	0	5,111	5,111	0	0	0	0
COMERCIO	489,353	265,697	560,549	1,315,599	0	0	0	0
COMERCIO INTERNO	136,905	97,724	190,462	425,091	0	0	0	0
COMERCIO DE IMPORTACIÓN	296,565	5,658	109,126	411,349	0	0	0	0
EXPORTACIÓN	45,818	10,228	22,316	78,362	0	0	0	0
COMERCIO NO ESPECIFICADO	10,065	152,087	238,645	400,797	0	0	0	0
TRANSPORTE Y ALMACENAMIENTO	3,082	4,808	63,496	71,386	0	0	0	0
TRANSPORTE TERRESTRE	2,082	2,775	62,081	66,938	0	0	0	0
TRANSPORTE POR AGUA	0	0	1,110	1,110	0	0	0	0
TRANSPORTE AÉREO	1,000	2,034	306	3,340	0	0	0	0
ESTABLECIMIENTOS FINANCIEROS, BIENES INMUEBLES, SERVICIOS PRESTADOS A LAS EMPRESAS	87,121	42,729	63,641	193,491	0	0	0	0
ESTABLECIMIENTOS FINANCIEROS	51,277	0	3,632	54,909	0	0	0	0
EMPRESAS ADMINISTRADORAS DE BIENES INMUEBLES	24,827	42,125	26,014	92,966	0	0	0	0
SERVICIOS PRESTADOS A LAS EMPRESAS	11,017	604	33,995	45,616	0	0	0	0
SERVICIOS COMUNALES, SOCIALES Y PERSONALES	36,802	4,439	96,547	137,788	0	0	0	0
SERVICIOS DE SANEAMIENTO Y SIMILARES	2,291	0	1,516	3,807	0	0	0	0
SERVICIOS SOCIALES Y OTROS	11,701	358	23,186	35,245	0	0	0	0
SERVICIOS COMUNALES CONEXOS								
SERVICIOS DE DIVERSIÓN, ESPARCIMIENTO Y CULTURALES	23	2	1,359	1,384	0	0	0	0
SERVICIOS PERSONALES Y DE LOS HOGARES	22,787	4,079	70,486	97,352	0	0	0	0
ORGANIZACIONES INTERNACIONALES Y OTROS ORGANISMOS EXTRATERRITORIALES	0	0	0	0	0	0	0	0
TOTAL	1,478,586	381,141	3,527,938	5,387,665	0	0	0	0

Fuente: Saldos de cartera forma E83.

BANCOS NACIONALES

PRESTAMOS Y DESCUENTOS CONCEDIDOS POR
ESTRATIFICACION Y PLAZO ORIGINAL
EN EL MES DE AGOSTO DE 2013
(Cifras en miles de Quetzales)

INTERVALOS EN QUETZALES	HASTA 10,000		DE 10,001 A 20,000		DE 20,001 A 50,000		DE 50,001 A 100,000		DE 100,001 Y MAS		TOTAL	
	No.	Monto	No.	Monto	No.	Monto	No.	Monto	No.	Monto	No.	Monto
CONSUMO, TRANSFERENCIAS Y OTROS DESTINOS	140,842	269,543	13,507	195,228	11,729	392,905	6,420	453,658	2,619	764,168	175,117	2,075,502
AGRICULTURA, GANADERÍA, SILVICULTURA, CAZA Y PESCA	4,203	22,242	925	13,185	285	10,191	131	10,531	179	149,300	5,723	205,449
AGRICULTURA	2,857	15,740	735	10,546	201	6,969	66	5,291	72	90,973	3,931	129,519
GANADERÍA	1,338	6,442	188	2,612	84	3,222	65	5,240	107	58,328	1,782	75,843
SILVICULTURA	4	30	0	0	0	0	0	0	0	0	4	30
CAZA Y PESCA	4	30	2	27	0	0	0	0	0	0	6	57
EXPLOTACIÓN DE MINAS Y CANTERAS	1	6	1	11	0	0	0	0	3	2,248	5	2,265
INDUSTRIAS MANUFACTURERAS	1,613	5,589	106	1,539	95	3,242	50	3,607	197	957,772	2,061	971,749
ELECTRICIDAD, GAS Y AGUA	9	18	0	0	1	45	0	0	13	232,036	23	232,099
CONSTRUCCIÓN	404	2,451	423	5,960	222	7,118	68	5,107	132	161,700	1,249	182,335
CONSTRUCCIÓN, REFORMA Y REPARACIÓN DE VÍAS DE COMUNICACIÓN	6	38	6	86	22	747	13	922	13	30,817	60	32,610
COMERCIO	17,044	64,160	2,264	33,303	1,379	46,401	547	40,256	871	1,131,479	22,105	1,315,599
TRANSPORTE Y ALMACENAMIENTO	14	87	14	206	52	1,871	59	4,361	198	64,861	337	71,387
ESTABLECIMIENTOS FINANCIEROS, BIENES INMUEBLES, SERVICIOS PRESTADOS A LAS EMPRESAS	8	25	2	27	13	442	14	1,140	74	191,858	111	193,492
SERVICIOS COMUNALES, SOCIALES Y PERSONALES	648	2,180	61	845	29	908	6	420	40	133,434	784	137,788
TOTAL	164,786	366,301	17,303	250,304	13,805	463,124	7,295	519,079	4,326	3,788,856	207,515	5,387,664

	HASTA 1 AÑO		DE 1 A 3 AÑOS		DE 3 A 5 AÑOS		DE 5 AÑOS Y MAS		TOTAL	
	No.	Monto	No.	Monto	No.	Monto	No.	Monto	No.	Monto
CONSUMO, TRANSFERENCIAS Y OTROS DESTINOS	52,346	143,120	99,284	465,955	15,622	653,593	7,865	812,834	175,117	2,075,502
AGRICULTURA, GANADERÍA, SILVICULTURA, CAZA Y PESCA	4,752	139,573	789	21,277	146	26,944	36	17,656	5,723	205,449
AGRICULTURA	3,350	105,142	530	8,225	35	4,781	16	11,371	3,931	129,519
GANADERÍA	1,395	34,374	256	13,022	111	22,163	20	6,285	1,782	75,844
SILVICULTURA	3	23	1	8	0	0	0	0	4	30
CAZA Y PESCA	4	35	2	22	0	0	0	0	6	57
EXPLOTACIÓN DE MINAS Y CANTERAS	1	1,593	2	17	1	156	1	500	5	2,265
INDUSTRIAS MANUFACTURERAS	1,577	334,053	351	54,432	109	72,387	24	510,877	2,061	971,748
ELECTRICIDAD, GAS Y AGUA	10	167,272	10	15,596	0	0	3	49,231	23	232,099
CONSTRUCCIÓN	131	31,558	801	89,456	242	17,641	75	43,680	1,249	182,335
CONSTRUCCIÓN, REFORMA Y REPARACIÓN DE VÍAS DE COMUNICACIÓN	9	10,568	24	18,262	24	1,337	3	2,442	60	32,610
COMERCIO	15,411	583,568	6,003	273,185	564	257,181	127	201,664	22,105	1,315,599
TRANSPORTE Y ALMACENAMIENTO	21	8,527	94	11,584	159	36,033	63	15,243	337	71,387
ESTABLECIMIENTOS FINANCIEROS, BIENES INMUEBLES, SERVICIOS PRESTADOS A LAS EMPRESAS	59	56,144	21	68,157	17	43,603	14	25,587	111	193,492
SERVICIOS COMUNALES, SOCIALES Y PERSONALES	351	19,727	383	4,030	34	10,426	16	103,606	784	137,788
TOTAL	74,659	1,485,136	107,738	1,003,687	16,894	1,117,965	8,224	1,780,876	207,515	5,387,664

Nota:
Fuente: Saldos de cartera forma E83.

BANCO EXTRANJERO

PRESTAMOS Y DESCUENTOS CONCEDIDOS POR
ESTRATIFICACION Y PLAZO ORIGINAL
EN EL MES DE AGOSTO DE 2013
(Cifras en miles de Quetzales)

INTERVALOS EN QUETZALES	HASTA 10,000		DE 10,001 A 20,000		DE 20,001 A 50,000		DE 50,001 A 100,000		DE 100,001 Y MAS		TOTAL	
	No.	Monto	No.	Monto	No.	Monto	No.	Monto	No.	Monto	No.	Monto
CONSUMO, TRANSFERENCIAS Y OTROS DESTINOS	0	0	0	0	0	0	0	0	0	0	0	0
AGRICULTURA, GANADERÍA, SILVICULTURA, CAZA Y PESCA	0	0	0	0	0	0	0	0	0	0	0	0
AGRICULTURA	0	0	0	0	0	0	0	0	0	0	0	0
GANADERÍA	0	0	0	0	0	0	0	0	0	0	0	0
SILVICULTURA	0	0	0	0	0	0	0	0	0	0	0	0
CAZA Y PESCA	0	0	0	0	0	0	0	0	0	0	0	0
EXPLOTACIÓN DE MINAS Y CANTERAS	0	0	0	0	0	0	0	0	0	0	0	0
INDUSTRIAS MANUFACTURERAS	0	0	0	0	0	0	0	0	0	0	0	0
ELECTRICIDAD, GAS Y AGUA	0	0	0	0	0	0	0	0	0	0	0	0
CONSTRUCCIÓN	0	0	0	0	0	0	0	0	0	0	0	0
CONSTRUCCIÓN, REFORMA Y REPARACIÓN DE VÍAS DE COMUNICACIÓN	0	0	0	0	0	0	0	0	0	0	0	0
COMERCIO	0	0	0	0	0	0	0	0	0	0	0	0
TRANSPORTE Y ALMACENAMIENTO	0	0	0	0	0	0	0	0	0	0	0	0
ESTABLECIMIENTOS FINANCIEROS, BIENES INMUEBLES, SERVICIOS PRESTADOS A LAS EMPRESAS	0	0	0	0	0	0	0	0	0	0	0	0
SERVICIOS COMUNALES, SOCIALES Y PERSONALES	0	0	0	0	0	0	0	0	0	0	0	0
TOTAL	0	0	0	0	0	0	0	0	0	0	0	0

	HASTA 1 AÑO		DE 1 A 3 AÑOS		DE 3 A 5 AÑOS		DE 5 AÑOS Y MAS		TOTAL	
	No.	Monto	No.	Monto	No.	Monto	No.	Monto	No.	Monto
CONSUMO, TRANSFERENCIAS Y OTROS DESTINOS	0	0	0	0	0	0	0	0	0	0
AGRICULTURA, GANADERÍA, SILVICULTURA, CAZA Y PESCA	0	0	0	0	0	0	0	0	0	0
AGRICULTURA	0	0	0	0	0	0	0	0	0	0
GANADERÍA	0	0	0	0	0	0	0	0	0	0
SILVICULTURA	0	0	0	0	0	0	0	0	0	0
CAZA Y PESCA	0	0	0	0	0	0	0	0	0	0
EXPLOTACIÓN DE MINAS Y CANTERAS	0	0	0	0	0	0	0	0	0	0
INDUSTRIAS MANUFACTURERAS	0	0	0	0	0	0	0	0	0	0
ELECTRICIDAD, GAS Y AGUA	0	0	0	0	0	0	0	0	0	0
CONSTRUCCIÓN	0	0	0	0	0	0	0	0	0	0
CONSTRUCCIÓN, REFORMA Y REPARACIÓN DE VÍAS DE COMUNICACIÓN	0	0	0	0	0	0	0	0	0	0
COMERCIO	0	0	0	0	0	0	0	0	0	0
TRANSPORTE Y ALMACENAMIENTO	0	0	0	0	0	0	0	0	0	0
ESTABLECIMIENTOS FINANCIEROS, BIENES INMUEBLES, SERVICIOS PRESTADOS A LAS EMPRESAS	0	0	0	0	0	0	0	0	0	0
SERVICIOS COMUNALES, SOCIALES Y PERSONALES	0	0	0	0	0	0	0	0	0	0
TOTAL	0	0	0	0	0	0	0	0	0	0

Nota:

Fuente: Saldos de cartera forma E83.

SISTEMA BANCARIO

ACTIVOS CREDITICIOS

AL 30 DE JUNIO DE 2013

Cifras en miles de Quetzales

BANCO	CLASIFICACIÓN DE ACTIVOS CREDITICIOS CONFORME VALUACIÓN a/						RESERVAS DE ACTIVOS CREDITICIOS		INDICADORES FINANCIEROS SOBRE CALIDAD CARTERA	
	A	B	C	D	E	Total Activos Crediticios	De Valuación	Genéricas	(CVC) b/ (%)	(CCR) c/ (%)
EL CRÉDITO HIPOTECARIO NACIONAL DE GUATEMALA	1,113,762	53,979	24,774	55,326	146,590	1,394,431	190,649	67,354	88.87	109.12
BANCO INMOBILIARIO, S. A.	538,782	5,687	2,527	1,261	48,424	596,682	48,924	3,422	93.97	104.00
BANCO DE LOS TRABAJADORES	5,899,810	55,705	41,307	67,560	36,628	6,101,010	107,862	31,591	98.40	113.23
BANCO INDUSTRIAL, S. A.	30,392,353	369,434	129,476	330,862	208,237	31,430,363	72,104	378,294	99.35	197.41
BANCO DE DESARROLLO RURAL, S. A.	25,075,567	510,896	176,841	109,847	396,522	26,269,673	340,354	339,759	99.25	297.88
BANCO INTERNACIONAL, S. A.	3,018,972	92,236	24,352	4,917	42,428	3,182,906	24,386	62,684	98.94	259.36
BANCO REFORMADOR, S. A.	6,198,006	53,448	12,177	14,617	266,631	6,544,878	46,434	67,828	98.45	119.24
CITIBANK, N. A. SUC. GUATEMALA	40,482	0	0	0	50	40,532	50	457	99.20	1,014.93
VIVIBANCO, S. A.	10,158	244	0	0	0	10,401	4,230	300	100.00	0.00
BANCO FICOHSA GUATEMALA, S. A.	584,985	17,604	14,309	3,550	5,950	626,400	11,323	462	98.03	88.40
BANCO PROMERICA, S. A.	1,930,219	48,669	38,663	11,297	1,654	2,030,501	15,346	29,018	99.01	207.21
BANCO DE ANTIGUA, S. A.	885,248	41,369	66,234	22,029	820	1,015,701	29,016	3,624	96.84	117.04
BANCO DE AMÉRICA CENTRAL, S. A.	3,668,509	58,730	36,691	21,300	32,124	3,817,354	28,636	61,571	98.25	121.63
BANCO CITIBANK DE GUATEMALA, S. A.	3,630,187	155,281	122,625	89,703	39,911	4,037,708	113,969	87,665	95.67	115.28
BANCO AGROMERCANTIL DE GUATEMALA, S. A.	9,532,659	221,348	148,760	45,458	301,445	10,249,670	109,852	116,442	98.15	120.80
BANCO G&T CONTINENTAL, S. A.	20,130,045	887,082	448,658	170,875	251,240	21,887,899	308,508	7,606	98.88	132.57
BANCO DE CRÉDITO, S. A.	320,328	61,240	3,063	2,220	9,736	396,589	9,833	2,935	96.81	101.08
BANCO AZTECA DE GUATEMALA, S. A.	901,408	24,447	36,049	21,871	5,677	989,452	34,969	10,570	95.39	105.56
TOTAL	113,871,482	2,657,398	1,326,507	972,694	1,794,069	120,622,149	1,496,445	1,271,582		

CLASIFICACIÓN DE LOS ACTIVOS CREDITICIOS CONFORME VALUACIÓN REFERIDA AL 30/06/2013
RESERVAS DE ACTIVOS CREDITICIOS REGISTRADAS AL 31/07/2013
INDICADORES FINANCIEROS SOBRE CALIDAD DE CARTERA CREDITICIA AL 31/07/2013

NOTAS:

a/ Fuente: Saldos de Cartera Forma E83 y Valuación de Cartera, reportados al 30/06/13.

b/ (CVC) Cartera Vigente en relación a Cartera Bruta. Fuente información contable enviada por las entidades al 31/07/13.

c/ (CCR) Cobertura de Cartera Crediticia en Riesgo, correspondiente a la relación de las reservas de valuación constituidas al 31/07/13, respecto al saldo de la cartera contaminada al 30/06/13, conforme lo establecido en los artículos 38 y 38 bis del Reglamento para la Administración del Riesgo de Crédito. Fuente información contable enviada por las entidades al 31/07/13.

SISTEMA BANCARIO

INTEGRACION DE FIDEICOMISOS
AL 31 DE AGOSTO DE 2013
(Cifras en miles de Quetzales)

	Estatales		Municipales		Privados		Total	
	No.	Patrimonio	No.	Patrimonio	No.	Patrimonio	No.	Patrimonio 1/
BANCOS NACIONALES								
EL CRÉDITO HIPOTECARIO NACIONAL DE GUATEMALA	16	161,957	1	159,482	6	28,542	23	349,981
INMOBILIARIO, S. A.	1	10	0	0	0	0	1	10
DE LOS TRABAJADORES	6	385,027	1	3,262	14	24,467	21	412,757
INDUSTRIAL, S. A.	6	32,667	2	1,217	58	1,199,668	66	1,233,553
DE DESARROLLO RURAL, S. A.	28	1,984,367	9	5,708	35	225,552	72	2,215,627
INTERNACIONAL, S. A.	0	0	0	0	5	129,775	5	129,775
REFORMADOR, S. A.	0	0	0	0	4	98,004	4	98,004
VIVIBANCO, S. A.	1	15,212	0	0	9	14,629	10	29,841
FICOHSA GUATEMALA, S. A.	0	0	0	0	9	28,170	9	28,170
PROMERICA, S. A.	1	0	0	0	1	25,821	2	25,821
DE ANTIGUA, S. A.	0	0	0	0	0	0	0	0
DE AMÉRICA CENTRAL, S. A.	0	0	0	0	0	0	0	0
CITIBANK DE GUATEMALA, S. A.	1	280,011	0	0	2	30	3	280,041
AGROMERCANTIL DE GUATEMALA, S. A.	7	716,043	0	0	11	47,069	18	763,112
G&T CONTINENTAL, S. A.	4	34,935	1	327	13	860,405	18	895,666
DE CRÉDITO, S. A.	0	0	1	310	9	40,224	10	40,534
AZTECA DE GUATEMALA, S. A.	0	0	0	0	0	0	0	0
BANCOS EXTRANJERO								
CITIBANK, N. A. SUC. GUATEMALA	0	0	0	0	0	0	0	0
TOTAL	71	3,610,230	15	170,305	176	2,722,356	262	6,502,891

El Fideicomiso es un contrato por el que una persona llamada fideicomitente transmite ciertos bienes y derechos a otra llamada fiduciaria, quien los recibe con la limitación de carácter obligatorio, de realizar solo aquellos actos exigidos para cumplir los fines del fideicomiso y en beneficio de un tercero llamado fideicomisario.

1/ Incluye: Patrimonio Recibido + Utilidad ó Pérdida Acumulada + Utilidad ó Pérdida del Ejercicio

SISTEMA BANCARIO

AL 31 DE AGOSTO DE 2013

DEFINICION DE INDICADORES FINANCIEROS

ÁREA	INDICADOR	DEFINICIÓN	INTERPRETACIÓN
Liquidez	Encaje computable en relación a las obligaciones depositarias (ECD)	Es el cociente de dividir el promedio mensual de encaje computable entre las obligaciones depositarias a fin de mes.	Representa la proporción de las obligaciones depositarias que están protegidas por el encaje legal, el cual es la suma de fondos en efectivo en las cajas de la entidad más el depósito de inmediata exigibilidad en el Banco de Guatemala.
	Liquidez inmediata (LI)	Es el cociente de dividir las disponibilidades entre la suma de las obligaciones depositarias más las obligaciones financieras.	Representa la proporción de recursos de inmediata disponibilidad de los que la entidad dispone para hacer frente a sus obligaciones de captación.
Solvencia	Patrimonio en relación a activos (PA)	Es el cociente de dividir el capital contable entre el activo neto.	Representa la proporción de capital contable que respalda los activos de la entidad.
	Patrimonio en relación a Cartera de Créditos (PCC)	Es el cociente de dividir el capital contable entre la cartera de créditos bruta.	Representa la proporción de la cartera de créditos bruta que está respaldada por el patrimonio de los accionistas.
	Patrimonio en relación a las captaciones (PCA)	Es el cociente de dividir el capital contable entre la suma de las obligaciones depositarias más las obligaciones financieras.	Representa la proporción de los recursos de los accionistas respecto a los recursos captados del público.
Rentabilidad	Rentabilidad sobre Patrimonio (RP)	Es el cociente de dividir la utilidad neta anualizada entre el capital contable.	Representa la utilidad con respecto a los recursos de los accionistas. Este indicador se muestra sólo cuando el capital contable es positivo.
	Rentabilidad sobre Activos (RA)	Es el cociente de dividir la utilidad neta anualizada entre el activo neto.	Representa la proporción de utilidad respecto al total de recursos propios más los ajenos administrados por la entidad.
	Eficiencia (EF)	Es el cociente de dividir el margen operacional neto entre el margen operacional bruto.	Representa la proporción de la utilidad bruta de operación que queda de remanente, luego de deducir los gastos administrativos. Al restar el indicador de la unidad, se obtiene la relación de gastos administrativos sobre utilidad bruta.
Calidad de Activos	Cartera Vigente en relación a Cartera Bruta (CVC)	Es el cociente de dividir la cartera de créditos vigente entre la cartera de créditos bruta.	Representa la proporción de la cartera total que se encuentra vigente y consecuentemente, la calidad de la misma. La tasa de cartera vencida se obtiene al restar este indicador de la unidad.
	Cobertura de Cartera Crediticia en Riesgo (CCR)	Es el cociente de dividir las estimaciones por valuación para cartera de créditos entre la suma de la cartera vencida del mes anterior.	Representa la proporción de la cartera crediticia en riesgo que está cubierta por provisiones.

INDICADORES FINANCIEROS

LIQUIDEZ

Encaje Computable en relación a los Depósitos	
Moneda Nacional	14.50 %
Moneda Extranjera	16.23 %
Liquidez Inmediata	20.35 %

SOLVENCIA

Patrimonio en relación a Activos	9.09 %
Patrimonio en relación a Cartera de Créditos	15.88 %
Patrimonio en relación a las Captaciones	12.25 %

RENTABILIDAD

Rentabilidad sobre Patrimonio	18.60 %
Rentabilidad sobre Activos	1.69 %
Eficiencia	33.43 %

CALIDAD DE ACTIVOS

Cartera Vigente en relación a Cartera Bruta	98.67 %
Cobertura de Cartera Crediticia en Riesgo	156.76 %

NOTAS :

- Los indicadores de mayor valor reflejan una mejor situación en el rubro correspondiente.
- Todos los indicadores están expresados en porcentaje.
- Los indicadores han sido contruidos de forma tal que puedan ser calculados con la información publicada en este boletín.

EL CRÉDITO HIPOTECARIO NACIONAL DE GUATEMALA

AL 31 DE AGOSTO DE 2013
(Cifras en miles de Quetzales)

ACTIVO	3,225,551	TASAS DE INTER S PROMEDIO PONDERADAS	MONEDA NACIONAL	MONEDA EXTRANJERA
DISPONIBILIDADES	358,841	OPERACIONES ACTIVAS		
Caja	63,923	Préstamos	12.66 %	8.85 %
Banco Central	247,153	Documentos Descontados	9.64 %	8.37 %
Bancos del País	728	OPERACIONES PASIVAS		
Bancos del Exterior	19,482	Depósitos Monetarios	.95 %	.36 %
Cheques a Compensar	27,555	Depósitos de Ahorro	2.58 %	.74 %
Giros sobre el Exterior	-	Depósitos a Plazo	7.18 %	3.85 %
INVERSIONES	1,166,704	Bonos	.00 %	.00 %
En Títulos-Valores para Negociación	-	Pagarés Financieros	.00 %	.00 %
En Títulos-Valores para la Venta	920,664	Obligaciones Subordinadas	.00 %	.00 %
En Títulos-Valores para su Vencimiento	246,040	Obligaciones Financieras con Restricciones	.00 %	.00 %
Operaciones de Reporto	-	Obligaciones Convertibles en Acciones	.00 %	.00 %
Certificados de Participación	-	ENCAJE LEGAL	MONEDA NACIONAL	MONEDA EXTRANJERA /1
Intereses Pagados en Compra de Valores	-	ENCAJE COMPUTABLE	376,831	1,075
SUMA	1,166,704	ENCAJE REQUERIDO	374,318	1,056
(-) Estimaciones por Valuación	-	POSICIÓN	2,513	19
CARTERA DE CRÉDITOS	1,183,879	CARTERA DE CRÉDITOS	MONEDA NACIONAL	MONEDA EXTRANJERA
Vigente	1,197,516	TOTAL DE CARTERA DE CRÉDITOS (BRUTA)	100.00 %	100.00 %
Vencidos	147,974	Vigente	88.86 %	100.00 %
SUMA	1,345,490	Vencidos en Proceso de Prórroga	2.00 %	.00 %
(-) Estimaciones Por Valuación	161,611	Vencidos en Cobro Administrativo	4.32 %	.00 %
PRODUCTOS FINANCIEROS POR COBRAR	15,152	Vencidos en Cobro Judicial	4.82 %	.00 %
CUENTAS POR COBRAR (Neto)	85,461	Monto total de Cartera de Créditos (Bruta)	1,328,309	17,180
ACTIVOS REALIZABLES (Neto)	56,799			
INVERSIONES PERMANENTES (Neto)	16,688	DEP SITOS	MONEDA NACIONAL	MONEDA EXTRANJERA
OTRAS INVERSIONES (Neto)	3,138	No. de Cuentas Depósitos Monetarios	62,458	318
SUCURSALES, CASA MATRIZ Y DEPARTAMENTOS ADSCRITOS	-	Monto Depósitos Monetarios	834,567	9,651
INMUEBLES Y MUEBLES (Neto)	310,564	No. de Cuentas Depósitos de Ahorro	69,458	1,045
CARGOS DIFERIDOS (Neto)	28,324	Monto Depósitos de Ahorro	397,173	9,460
PASIVO	2,983,909	No. de Cuentas Depósitos a Plazo	2,269	84
OBLIGACIONES DEPOSITARIAS	2,589,818	Monto Depósitos a Plazo	1,292,711	39,075
Depósitos Monetarios	844,219	No. de Cuentas a la Orden	187	1
Depósitos de Ahorro	406,633	Monto Depósitos a la Orden	1,285	0
Depósitos a Plazo	1,331,786	No. de Cuentas Depósitos con Restricciones	5,485	30
Depósitos a la Orden	1,286	Monto Depósitos con Restricciones	5,872	24
Depósitos con Restricciones	5,896	No. de Obligaciones Financieras	133	0
CRÉDITOS OBTENIDOS	-	Monto Obligaciones Financieras	1,734	0
Del Banco Central	-	POSICIÓN PATRIMONIAL		
De Instituciones Financieras Nacionales	-	CAPITAL COMPUTABLE	309,203	
De Instituciones Financieras Extranjeras	-	CAPITAL REQUERIDO	168,460	
Organismos Internacionales	-	POSICIÓN	140,742	
OBLIGACIONES FINANCIERAS	1,734	INDICADORES FINANCIEROS		
GASTOS FINANCIEROS POR PAGAR	16,808	LIQUIDEZ		
CUENTAS POR PAGAR	296,629	Encaje Computable en relación a los Depósitos		
PROVISIONES	25,724	Moneda Nacional	14.89%	
SUCURSALES, CASA MATRIZ Y DEPARTAMENTOS ADSCRITOS	-	Moneda Extranjera	14.71%	
OTRAS OBLIGACIONES	-	Liquidez Inmediata	13.85 %	
CRÉDITOS DIFERIDOS	26,160	SOLVENCIA		
SUMA	2,956,873	Patrimonio en relación a Activos	7.49 %	
OTRAS CUENTAS ACREEDORAS	27,036	Patrimonio en relación a Cartera de Créditos	17.96 %	
CAPITAL CONTABLE	241,642	Patrimonio en relación a las Captaciones	9.32 %	
CAPITAL PAGADO	15,000	RENTABILIDAD		
Capital Autorizado	15,000	Rentabilidad sobre Patrimonio	4.90 %	
(-) Capital No Pagado	-	Rentabilidad sobre Activos	.37 %	
Casa Matriz, Capital Asignado	-	Eficiencia	52.86 %	
APORTACIONES PERMANENTES	247,090	CALIDAD DE ACTIVOS		
RESERVA DE CAPITAL	368,054	Cartera Vigente en relación a Cartera Bruta	89.00 %	
RESERVAS PARA ACTIVOS EXTRAORDINARIOS	-	Cobertura de Cartera Crediticia en Riesgo	108.68 %	
REVALUACIÓN DE ACTIVOS	165,911			
OBLIGACIONES SUBORDINADAS	-			
GANANCIAS Y PÉRDIDAS POR FUSIÓN	-			
VALUACIÓN DE ACTIVOS DE RECUPERACIÓN DUDOSA	164,498			
PROVISION DE BENEFICIOS A EMPLEADOS	-			
AJUSTES AL IMPUESTO SOBRE LA RENTA	-			
GANANCIAS O PÉRDIDAS POR CAMBIOS EN EL VALOR DE MERCADO DE LAS INVERSIONES	-			
RESULTADOS DE EJERCICIOS ANTERIORES	-397,811			
RESULTADOS DEL EJERCICIO	7,895			
TOTAL IGUAL A LA SUMA DEL ACTIVO	3,225,551			
ESTADO DE RESULTADOS	-			
PRODUCTOS FINANCIEROS	149,383			
GASTOS FINANCIEROS	78,679			
MARGEN POR INVERSIÓN	70,703			
PRODUCTOS POR SERVICIOS	221,014			
GASTOS POR SERVICIOS	19,555			
MARGEN POR SERVICIOS	201,459			
OTROS PRODUCTOS Y GASTOS DE OPERACIÓN	-			
Productos	1,351			
Gastos	8,144			
MARGEN OTROS PRODUCTOS Y GASTOS DE OPERACIÓN	-6,792			
MARGEN OPERACIONAL BRUTO	265,370			
GASTOS DE ADMINISTRACIÓN	125,095			
MARGEN OPERACIONAL NETO	140,275			
PRODUCTOS Y GASTOS EXTRAORDINARIOS	-131,629			
Productos Extraordinarios	47,482			
Gastos Extraordinarios	179,111			
PRODUCTOS Y GASTOS DE EJERCICIOS ANTERIORES	-751			
Productos de Ejercicios Anteriores	1,390			
Gastos de Ejercicios Anteriores	2,141			
GANANCIA (PÉRDIDA) BRUTA	7,895			
IMPUESTO SOBRE LA RENTA	-			
GANANCIA (PÉRDIDA) NETA	7,895			

AL 31 DE AGOSTO DE 2013

(Cifras en miles de Quetzales)

ACTIVO	1,010,902	TASAS DE INTER S PROMEDIO PONDERADAS	MONEDA NACIONAL	MONEDA EXTRANJERA
DISPONIBILIDADES	177,370	OPERACIONES ACTIVAS		
Caja	29,530	Préstamos	12.12 %	8.31 %
Banco Central	107,007	Documentos Descontados	.00 %	8.50 %
Bancos del País	3,015	OPERACIONES PASIVAS		
Bancos del Exterior	26,252	Depósitos Monetarios	.32 %	.05 %
Cheques a Compensar	11,565	Depósitos de Ahorro	2.88 %	.33 %
Giros sobre el Exterior	1	Depósitos a Plazo	7.36 %	4.35 %
INVERSIONES	196,210	Bonos	.00 %	.00 %
En Títulos-Valores para Negociación	-	Pagarés Financieros	.00 %	.00 %
En Títulos-Valores para la Venta	190,175	Obligaciones Subordinadas	.00 %	.00 %
En Títulos-Valores para su Vencimiento	-	Obligaciones Financieras con Restricciones	.00 %	.00 %
Operaciones de Reporto	10,000	Obligaciones Convertibles en Acciones	.00 %	.00 %
Certificados de Participación	-	ENCAJE LEGAL	MONEDA NACIONAL	MONEDA EXTRANJERA /1
Intereses Pagados en Compra de Valores	-	ENCAJE COMPUTABLE	114,911	3,270
SUMA	200,175	ENCAJE REQUERIDO	114,179	1,452
(-) Estimaciones por Valuación	3,965	POSICIÓN	732	1,818
CARTERA DE CRÉDITOS	514,475	CARTERA DE CR DITOS	MONEDA NACIONAL	MONEDA EXTRANJERA
Vigente	516,115	TOTAL DE CARTERA DE CRÉDITOS (BRUTA)	100.00 %	100.00 %
Vencidos	33,234	Vigente	93.30 %	99.55 %
SUMA	549,349	Vencidos en Proceso de Prórroga	.00 %	.00 %
(-) Estimaciones Por Valuación	34,873	Vencidos en Cobro Administrativo	1.28 %	.44 %
PRODUCTOS FINANCIEROS POR COBRAR	8,676	Vencidos en Cobro Judicial	5.42 %	.01 %
CUENTAS POR COBRAR (Neto)	9,889	Monto total de Cartera de Créditos (Bruta)	491,898	57,450
ACTIVOS REALIZABLES (Neto)	17,633			
INVERSIONES PERMANENTES (Neto)	3,295	DEP SITOS	MONEDA NACIONAL	MONEDA EXTRANJERA
OTRAS INVERSIONES (Neto)	-	No. de Cuentas Depósitos Monetarios	9,783	409
SUCURSALES, CASA MATRIZ Y DEPARTAMENTOS ADSCRITOS	-	Monto Depósitos Monetarios	166,666	20,168
INMUEBLES Y MUEBLES (Neto)	76,039	No. de Cuentas Depósitos de Ahorro	60,634	693
CARGOS DIFERIDOS (Neto)	7,315	Monto Depósitos de Ahorro	238,732	21,204
PASIVO	887,003	No. de Cuentas Depósitos a Plazo	1,787	53
OBLIGACIONES DEPOSITARIAS	849,743	Monto Depósitos a Plazo	370,622	30,312
Depósitos Monetarios	186,834	No. de Cuentas a la Orden	276	0
Depósitos de Ahorro	259,935	Monto Depósitos a la Orden	345	0
Depósitos a Plazo	400,934	No. de Cuentas Depósitos con Restricciones	1,555	5
Depósitos a la Orden	345	Monto Depósitos con Restricciones	1,683	11
Depósitos con Restricciones	1,694	No. de Obligaciones Financieras	0	0
CRÉDITOS OBTENIDOS	-	Monto Obligaciones Financieras	0	0
Del Banco Central	-	POSICI N PATRIMONIAL		
De Instituciones Financieras Nacionales	-	CAPITAL COMPUTABLE	111,330	
De Instituciones Financieras Extranjeras	-	CAPITAL REQUERIDO	69,155	
Organismos Internacionales	-	POSICIÓN	42,176	
OBLIGACIONES FINANCIERAS	-	INDICADORES FINANCIEROS		
GASTOS FINANCIEROS POR PAGAR	8,870	LIQUIDEZ		
CUENTAS POR PAGAR	14,747	Encaje Computable en relación a los Depósitos		
PROVISIONES	961	Moneda Nacional	14.77 %	
SUCURSALES, CASA MATRIZ Y DEPARTAMENTOS ADSCRITOS	-	Moneda Extranjera	36.32 %	
OTRAS OBLIGACIONES	-	Liquidez Inmediata	20.87 %	
CRÉDITOS DIFERIDOS	25	SOLVENCIA		
SUMA	874,346	Patrimonio en relación a Activos	12.26 %	
OTRAS CUENTAS ACREEDORAS	12,657	Patrimonio en relación a Cartera de Créditos	22.55 %	
CAPITAL CONTABLE	123,899	Patrimonio en relación a las Captaciones	14.58 %	
CAPITAL PAGADO	89,606	RENTABILIDAD		
Capital Autorizado	150,000	Rentabilidad sobre Patrimonio	3.17 %	
(-) Capital No Pagado	60,394	Rentabilidad sobre Activos	.39 %	
Casa Matriz, Capital Asignado	-	Eficiencia	7.64 %	
APORTACIONES PERMANENTES	-	CALIDAD DE ACTIVOS		
RESERVA DE CAPITAL	9,014	Cartera Vigente en relación a Cartera Bruta	93.95 %	
RESERVAS PARA ACTIVOS EXTRAORDINARIOS	-	Cobertura de Cartera Crediticia en Riesgo	103.65 %	
REVALUACIÓN DE ACTIVOS	61,367			
OBLIGACIONES SUBORDINADAS	-			
GANANCIAS Y PÉRDIDAS POR FUSIÓN	-			
VALUACIÓN DE ACTIVOS DE RECUPERACIÓN DUDOSA	38,708			
PROVISION DE BENEFICIOS A EMPLEADOS	-			
AJUSTES AL IMPUESTO SOBRE LA RENTA	-			
GANANCIAS O PÉRDIDAS POR CAMBIOS EN EL VALOR DE MERCADO	-			
DE LAS INVERSIONES	-			
RESULTADOS DE EJERCICIOS ANTERIORES	-			
RESULTADOS DEL EJERCICIO	2,619			
TOTAL IGUAL A LA SUMA DEL ACTIVO	1,010,902			
ESTADO DE RESULTADOS	-			
PRODUCTOS FINANCIEROS	57,178			
GASTOS FINANCIEROS	24,506			
MARGEN POR INVERSIÓN	32,672			
PRODUCTOS POR SERVICIOS	3,003			
GASTOS POR SERVICIOS	2,127			
MARGEN POR SERVICIOS	876			
OTROS PRODUCTOS Y GASTOS DE OPERACIÓN	-			
Productos	2,093			
Gastos	774			
MARGEN OTROS PRODUCTOS Y GASTOS DE OPERACIÓN	1,318			
MARGEN OPERACIONAL BRUTO	34,866			
GASTOS DE ADMINISTRACIÓN	32,204			
MARGEN OPERACIONAL NETO	2,663			
PRODUCTOS Y GASTOS EXTRAORDINARIOS	-37			
Productos Extraordinarios	207			
Gastos Extraordinarios	244			
PRODUCTOS Y GASTOS DE EJERCICIOS ANTERIORES	-6			
Productos de Ejercicios Anteriores	348			
Gastos de Ejercicios Anteriores	355			
GANANCIA (PÉRDIDA) BRUTA	2,619			
IMPUESTO SOBRE LA RENTA	-			
GANANCIA (PÉRDIDA) NETA	2,619			

BANCO DE LOS TRABAJADORES

AL 31 DE AGOSTO DE 2013

(Cifras en miles de Quetzales)

ACTIVO	10,796,494	TASAS DE INTER S PROMEDIO PONDERADAS	MONEDA NACIONAL	MONEDA EXTRANJERA
DISPONIBILIDADES	1,304,147	OPERACIONES ACTIVAS		
Caja	70,906	Préstamos	24.67 %	7.98 %
Banco Central	1,059,810	Documentos Descontados	.00 %	.00 %
Bancos del País	867	OPERACIONES PASIVAS		
Bancos del Exterior	133,701	Depósitos Monetarios	2.67 %	2.58 %
Cheques a Compensar	38,303	Depósitos de Ahorro	4.40 %	3.15 %
Giros sobre el Exterior	561	Depósitos a Plazo	8.79 %	4.59 %
INVERSIONES	2,756,137	Bonos	9.00 %	.00 %
En Títulos-Valores para Negociación	-	Pagarés Financieros	.00 %	.00 %
En Títulos-Valores para la Venta	2,315,958	Obligaciones Subordinadas	7.00 %	.00 %
En Títulos-Valores para su Vencimiento	362,200	Obligaciones Financieras con Restricciones	.00 %	.00 %
Operaciones de Reporto	79,634	Obligaciones Convertibles en Acciones	.00 %	.00 %
Certificados de Participación	-	ENCAJE LEGAL	MONEDA NACIONAL	MONEDA EXTRANJERA /1
Intereses Pagados en Compra de Valores	-	ENCAJE COMPUTABLE	1,258,573	15,726
SUMA	2,757,792	ENCAJE REQUERIDO	1,254,075	4,515
(-) Estimaciones por Valuación	1,655	POSICIÓN	4,498	11,212
CARTERA DE CRÉDITOS	6,128,562	CARTERA DE CRÉDITOS	MONEDA NACIONAL	MONEDA EXTRANJERA
Vigente	6,140,434	TOTAL DE CARTERA DE CRÉDITOS (BRUTA)	100.00 %	100.00 %
Vencidos	98,465	Vigente	99.51 %	62.39 %
SUMA	6,238,899	Vencidos en Proceso de Prórroga	.02 %	.00 %
(-) Estimaciones Por Valuación	110,337	Vencidos en Cobro Administrativo	.45 %	35.78 %
PRODUCTOS FINANCIEROS POR COBRAR	144,505	Vencidos en Cobro Judicial	.02 %	1.83 %
CUENTAS POR COBRAR (Neto)	17,734	Monto total de Cartera de Créditos (Bruta)	6,056,137	182,762
ACTIVOS REALIZABLES (Neto)	24,852			
INVERSIONES PERMANENTES (Neto)	72,396	DEP SITOS	MONEDA NACIONAL	MONEDA EXTRANJERA
OTRAS INVERSIONES (Neto)	263	No. de Cuentas Depósitos Monetarios	27,120	1,455
SUCURSALES, CASA MATRIZ Y DEPARTAMENTOS ADSCRITOS	161,130	Monto Depósitos Monetarios	619,532	65,004
INMUEBLES Y MUEBLES (Neto)	186,768	No. de Cuentas Depósitos de Ahorro	346,972	1,890
CARGOS DIFERIDOS (Neto)	9,763,857	Monto Depósitos de Ahorro	1,059,571	58,878
PASIVO	9,763,857	No. de Cuentas Depósitos a Plazo	14,701	253
OBLIGACIONES DEPOSITARIAS	8,909,393	Monto Depósitos a Plazo	6,978,374	117,907
Depósitos Monetarios	684,537	No. de Cuentas a la Orden	3,284	45
Depósitos de Ahorro	1,118,449	Monto Depósitos a la Orden	1,491	7
Depósitos a Plazo	7,096,281	No. de Cuentas Depósitos con Restricciones	14,037	92
Depósitos a la Orden	1,499	Monto Depósitos con Restricciones	8,528	100
Depósitos con Restricciones	8,628	No. de Obligaciones Financieras	14	0
CRÉDITOS OBTENIDOS	391,996	Monto Obligaciones Financieras	3,805	0
Del Banco Central	-	POSICIÓN PATRIMONIAL		
De Instituciones Financieras Nacionales	224,100	CAPITAL COMPUTABLE	1,074,439	
De Instituciones Financieras Extranjeras	167,896	CAPITAL REQUERIDO	818,110	
Organismos Internacionales	3,805	POSICIÓN	256,328	
OBLIGACIONES FINANCIERAS	13,313	INDICADORES FINANCIEROS		
GASTOS FINANCIEROS POR PAGAR	205,218	LIQUIDEZ		
CUENTAS POR PAGAR	40,596	Encaje Computable en relación a los Depósitos		
PROVISIONES	82,500	Moneda Nacional	14.52 %	
SUCURSALES, CASA MATRIZ Y DEPARTAMENTOS ADSCRITOS	9,646,903	Moneda Extranjera	51.77 %	
OTRAS OBLIGACIONES	116,954	Liquidez Inmediata	14.63 %	
CRÉDITOS DIFERIDOS	1,032,637	SOLVENCIA		
SUMA	199,831	Patrimonio en relación a Activos	9.56 %	
OTRAS CUENTAS ACREEDORAS	200,000	Patrimonio en relación a Cartera de Créditos	16.55 %	
CAPITAL CONTABLE	169	Patrimonio en relación a las Captaciones	11.59 %	
CAPITAL PAGADO	8	RENTABILIDAD		
Capital Autorizado	656,276	Rentabilidad sobre Patrimonio	16.98 %	
(-) Capital No Pagado	59,634	Rentabilidad sobre Activos	1.62 %	
Casa Matriz, Capital Asignado	-	Eficiencia	30.57 %	
APORTACIONES PERMANENTES	-	CALIDAD DE ACTIVOS		
RESERVA DE CAPITAL	-	Cartera Vigente en relación a Cartera Bruta	98.42 %	
RESERVAS PARA ACTIVOS EXTRAORDINARIOS	-	Cobertura de Cartera Crediticia en Riesgo	112.63 %	
REVALUACIÓN DE ACTIVOS	-			
OBLIGACIONES SUBORDINADAS	-			
GANANCIAS Y PÉRDIDAS POR FUSIÓN	-			
VALUACIÓN DE ACTIVOS DE RECUPERACIÓN DUDOSA	-			
PROVISION DE BENEFICIOS A EMPLEADOS	-			
AJUSTES AL IMPUESTO SOBRE LA RENTA	-			
GANANCIAS O PÉRDIDAS POR CAMBIOS EN EL VALOR DE MERCADO DE LAS INVERSIONES	-			
RESULTADOS DE EJERCICIOS ANTERIORES	-			
RESULTADOS DEL EJERCICIO	116,887			
TOTAL IGUAL A LA SUMA DEL ACTIVO	10,796,494			
ESTADO DE RESULTADOS	-			
PRODUCTOS FINANCIEROS	1,121,361			
GASTOS FINANCIEROS	457,667			
MARGEN POR INVERSIÓN	663,694			
PRODUCTOS POR SERVICIOS	10,451			
GASTOS POR SERVICIOS	29,437			
MARGEN POR SERVICIOS	-18,985			
OTROS PRODUCTOS Y GASTOS DE OPERACIÓN	-			
Productos	11,030			
Gastos	55,773			
MARGEN OTROS PRODUCTOS Y GASTOS DE OPERACIÓN	-44,743			
MARGEN OPERACIONAL BRUTO	599,965			
GASTOS DE ADMINISTRACIÓN	416,541			
MARGEN OPERACIONAL NETO	183,424			
PRODUCTOS Y GASTOS EXTRAORDINARIOS	16,158			
Productos Extraordinarios	17,939			
Gastos Extraordinarios	1,781			
PRODUCTOS Y GASTOS DE EJERCICIOS ANTERIORES	-13,539			
Productos de Ejercicios Anteriores	5,611			
Gastos de Ejercicios Anteriores	19,150			
GANANCIA (PÉRDIDA) BRUTA	186,043			
IMPUESTO SOBRE LA RENTA	69,155			
GANANCIA (PÉRDIDA) NETA	116,887			

BANCO INDUSTRIAL, S. A.
AL 31 DE AGOSTO DE 2013
(Cifras en miles de Quetzales)

ACTIVO	61,019,080	TASAS DE INTER S PROMEDIO PONDERADAS	MONEDA NACIONAL	MONEDA EXTRANJERA
DISPONIBILIDADES	9,060,963	OPERACIONES ACTIVAS		
Caja	592,009	Préstamos	8.99 %	5.80 %
Banco Central	5,102,812	Documentos Descontados	7.43 %	5.72 %
Bancos del País	23,890	OPERACIONES PASIVAS		
Bancos del Exterior	2,246,600	Depósitos Monetarios	.82 %	.47 %
Cheques a Compensar	1,095,652	Depósitos de Ahorro	1.11 %	.53 %
Giros sobre el Exterior	-	Depósitos a Plazo	6.96 %	3.54 %
INVERSIONES	16,440,248	Bonos	8.29 %	.00 %
En Títulos-Valores para Negociación	-	Pagarés Financieros	.00 %	.00 %
En Títulos-Valores para la Venta	-	Obligaciones Subordinadas	.00 %	8.25 %
En Títulos-Valores para su Vencimiento	16,358,466	Obligaciones Financieras con Restricciones	.00 %	.00 %
Operaciones de Reporto	30,000	Obligaciones Convertibles en Acciones	.00 %	.00 %
Certificados de Participación	81,958	ENCAJE LEGAL	MONEDA NACIONAL	MONEDA EXTRANJERA /1
Intereses Pagados en Compra de Valores	1,981	ENCAJE COMPUTABLE	4,432,834	174,373
SUMA	16,472,405	ENCAJE REQUERIDO	4,417,535	169,864
(-) Estimaciones por Valuación	32,157	POSICIÓN	15,298	4,509
CARTERA DE CRÉDITOS	32,090,681	CARTERA DE CR DITOS	MONEDA NACIONAL	MONEDA EXTRANJERA
Vigente	32,333,854	TOTAL DE CARTERA DE CRÉDITOS (BRUTA)	100.00 %	100.00 %
Vencidos	211,766	Vigente	98.95 %	99.59 %
SUMA	32,545,621	Vencidos en Proceso de Prórroga	.02 %	.04 %
(-) Estimaciones Por Valuación	454,940	Vencidos en Cobro Administrativo	.75 %	.26 %
PRODUCTOS FINANCIEROS POR COBRAR	330,146	Vencidos en Cobro Judicial	.28 %	.10 %
CUENTAS POR COBRAR (Neto)	322,737	Monto total de Cartera de Créditos (Bruta)	12,312,683	20,232,937
ACTIVOS REALIZABLES (Neto)	42,438			
INVERSIONES PERMANENTES (Neto)	485,494	DEP SITOS	MONEDA NACIONAL	MONEDA EXTRANJERA
OTRAS INVERSIONES (Neto)	347,241	No. de Cuentas Depósitos Monetarios	991,865	50,641
SUCURSALES, CASA MATRIZ Y DEPARTAMENTOS ADSCRITOS		Monto Depósitos Monetarios	13,008,510	5,781,048
INMUEBLES Y MUEBLES (Neto)	1,275,990	No. de Cuentas Depósitos de Ahorro	1,123,288	44,271
CARGOS DIFERIDOS (Neto)	623,143	Monto Depósitos de Ahorro	6,390,741	1,273,971
PASIVO	56,818,466	No. de Cuentas Depósitos a Plazo	19,462	1,287
OBLIGACIONES DEPOSITARIAS	39,941,403	Monto Depósitos a Plazo	11,439,508	1,912,037
Depósitos Monetarios	18,789,558	No. de Cuentas a la Orden	173,394	5,163
Depósitos de Ahorro	7,664,712	Monto Depósitos a la Orden	22,055	2,980
Depósitos a Plazo	13,351,545	No. de Cuentas Depósitos con Restricciones	41,974	2,089
Depósitos a la Orden	25,035	Monto Depósitos con Restricciones	104,250	6,304
Depósitos con Restricciones	110,554	No. de Obligaciones Financieras	131	0
CRÉDITOS OBTENIDOS	14,435,392	Monto Obligaciones Financieras	172,040	0
Del Banco Central	-	POSICI N PATRIMONIAL		
De Instituciones Financieras Nacionales	-	CAPITAL COMPUTABLE	5,585,452	
De Instituciones Financieras Extranjeras	14,300,050	CAPITAL REQUERIDO	4,417,928	
Organismos Internacionales	135,342	POSICIÓN	1,167,524	
OBLIGACIONES FINANCIERAS	172,040	INDICADORES FINANCIEROS		
GASTOS FINANCIEROS POR PAGAR	247,711	LIQUIDEZ		
CUENTAS POR PAGAR	442,020	Encaje Computable en relación a los Depósitos		
PROVISIONES	31,440	Moneda Nacional	14.32%	
SUCURSALES, CASA MATRIZ Y DEPARTAMENTOS ADSCRITOS		Moneda Extranjera	15.47%	
OTRAS OBLIGACIONES	1,473,235	Liquidez Inmediata	22.59 %	
CRÉDITOS DIFERIDOS	28,067	SOLVENCIA		
SUMA	56,771,307	Patrimonio en relación a Activos	6.88 %	
OTRAS CUENTAS ACREEDORAS	47,158	Patrimonio en relación a Cartera de Créditos	12.91 %	
CAPITAL CONTABLE	4,200,614	Patrimonio en relación a las Captaciones	10.47 %	
CAPITAL PAGADO	1,411,069	RENTABILIDAD		
Capital Autorizado	4,000,000	Rentabilidad sobre Patrimonio	23.42 %	
(-) Capital No Pagado	2,588,931	Rentabilidad sobre Activos	1.61 %	
Casa Matriz, Capital Asignado	-	Eficiencia	41.69 %	
APORTACIONES PERMANENTES	581,138	CALIDAD DE ACTIVOS		
RESERVA DE CAPITAL	1,494,847	Cartera Vigente en relación a Cartera Bruta	99.35 %	
RESERVAS PARA ACTIVOS EXTRAORDINARIOS	-	Cobertura de Cartera Crediticia en Riesgo	220.16 %	
REVALUACIÓN DE ACTIVOS	57,631			
OBLIGACIONES SUBORDINADAS	-			
GANANCIAS Y PÉRDIDAS POR FUSIÓN	-			
VALUACIÓN DE ACTIVOS DE RECUPERACIÓN DUDOSA	-			
PROVISION DE BENEFICIOS A EMPLEADOS	-			
AJUSTES AL IMPUESTO SOBRE LA RENTA	-			
GANANCIAS O PÉRDIDAS POR CAMBIOS EN EL VALOR DE MERCADO DE LAS INVERSIONES	-			
RESULTADOS DE EJERCICIOS ANTERIORES	-			
RESULTADOS DEL EJERCICIO	655,929			
TOTAL IGUAL A LA SUMA DEL ACTIVO	61,019,080			
	-			
ESTADO DE RESULTADOS				
PRODUCTOS FINANCIEROS	2,489,359			
GASTOS FINANCIEROS	1,391,262			
MARGEN POR INVERSIÓN	1,098,097			
PRODUCTOS POR SERVICIOS	203,378			
GASTOS POR SERVICIOS	-			
MARGEN POR SERVICIOS	203,378			
OTROS PRODUCTOS Y GASTOS DE OPERACIÓN	-			
Productos	290,087			
Gastos	112,262			
MARGEN OTROS PRODUCTOS Y GASTOS DE OPERACIÓN	177,824			
MARGEN OPERACIONAL BRUTO	1,479,300			
GASTOS DE ADMINISTRACIÓN	862,527			
MARGEN OPERACIONAL NETO	616,772			
PRODUCTOS Y GASTOS EXTRAORDINARIOS	35,075			
Productos Extraordinarios	39,313			
Gastos Extraordinarios	4,238			
PRODUCTOS Y GASTOS DE EJERCICIOS ANTERIORES	4,082			
Productos de Ejercicios Anteriores	4,278			
Gastos de Ejercicios Anteriores	196			
GANANCIA (PÉRDIDA) BRUTA	655,929			
IMPUESTO SOBRE LA RENTA	-			
GANANCIA (PÉRDIDA) NETA	655,929			

AL 31 DE AGOSTO DE 2013

(Cifras en miles de Quetzales)

ACTIVO	41,036,847	BASES DE INTER S PROMEDIO PONDERADAS	MONEDA NACIONAL	MONEDA EXTRANJERA
DISPONIBILIDADES	5,910,976	OPERACIONES ACTIVAS		
Caja	1,287,235	Préstamos	13.88 %	6.86 %
Banco Central	4,133,297	Documentos Descontados	.00 %	.00 %
Bancos del País	2,172	OPERACIONES PASIVAS		
Bancos del Exterior	169,537	Depósitos Monetarios	.64 %	2.08 %
Cheques a Compensar	302,687	Depósitos de Ahorro	1.71 %	1.17 %
Giros sobre el Exterior	16,047	Depósitos a Plazo	6.41 %	3.43 %
INVERSIONES	7,168,681	Bonos	8.22 %	.00 %
En Títulos-Valores para Negociación	-	Pagarés Financieros	.00 %	.00 %
En Títulos-Valores para la Venta	5,704,312	Obligaciones Subordinadas	7.28 %	3.43 %
En Títulos-Valores para su Vencimiento	1,272,256	Obligaciones Financieras con Restricciones	.00 %	.00 %
Operaciones de Reporto	204,577	Obligaciones Convertibles en Acciones	.00 %	.00 %
Certificados de Participación	-	ENCAJE LEGAL	MONEDA NACIONAL	MONEDA EXTRANJERA /1
Intereses Pagados en Compra de Valores	32	ENCAJE COMPUTABLE	4,724,655	29,409
SUMA	7,181,178	ENCAJE REQUERIDO	4,709,377	23,371
(-) Estimaciones por Valuación	12,497	POSICIÓN	15,278	6,038
CARTERA DE CRÉDITOS	25,596,869	CARTERA DE CRÉDITOS	MONEDA NACIONAL	MONEDA EXTRANJERA
Vigente	25,977,937	TOTAL DE CARTERA DE CRÉDITOS (BRUTA)	100.00 %	100.00 %
Vencidos	198,648	Vigente	99.30 %	98.62 %
SUMA	26,176,585	Vencidos en Proceso de Prórroga	.00 %	.00 %
(-) Estimaciones Por Valuación	579,715	Vencidos en Cobro Administrativo	.49 %	.86 %
PRODUCTOS FINANCIEROS POR COBRAR	302,780	Vencidos en Cobro Judicial	.21 %	.52 %
CUENTAS POR COBRAR (Neto)	534,735	Monto total de Cartera de Créditos (Bruta)	24,046,039	2,130,546
ACTIVOS REALIZABLES (Neto)	189,003			
INVERSIONES PERMANENTES (Neto)	134,441	DEP SITOS	MONEDA NACIONAL	MONEDA EXTRANJERA
OTRAS INVERSIONES (Neto)	41,189	No. de Cuentas Depósitos Monetarios	1,227,722	9,357
SUCURSALES, CASA MATRIZ Y DEPARTAMENTOS ADSCRITOS	571,938	Monto Depósitos Monetarios	13,169,571	709,282
INMUEBLES Y MUEBLES (Neto)	586,235	No. de Cuentas Depósitos de Ahorro	4,728,820	18,862
CARGOS DIFERIDOS (Neto)	36,803,763	Monto Depósitos de Ahorro	9,155,233	175,859
PASIVO	33,701,221	No. de Cuentas Depósitos a Plazo	51,961	521
OBLIGACIONES DEPOSITARIAS	13,878,854	Monto Depósitos a Plazo	9,977,049	335,234
Depósitos Monetarios	9,331,092	No. de Cuentas a la Orden	120	8
Depósitos de Ahorro	10,312,283	Monto Depósitos a la Orden	50,340	1,364
Depósitos a Plazo	51,704	No. de Cuentas Depósitos con Restricciones	7,444	39
Depósitos a la Orden	127,289	Monto Depósitos con Restricciones	126,938	350
Depósitos con Restricciones	1,386,470	No. de Obligaciones Financieras	10	0
CRÉDITOS OBTENIDOS	-	Monto Obligaciones Financieras	46,233	0
Del Banco Central	-	POSICIÓN PATRIMONIAL		
De Instituciones Financieras Nacionales	1,386,470	CAPITAL COMPUTABLE	4,728,813	
De Instituciones Financieras Extranjeras	-	CAPITAL REQUERIDO	3,236,925	
Organismos Internacionales	46,233	POSICIÓN	1,491,888	
OBLIGACIONES FINANCIERAS	122,955	INDICADORES FINANCIEROS		
GASTOS FINANCIEROS POR PAGAR	876,263	LIQUIDEZ		
CUENTAS POR PAGAR	107,469	Encaje Computable en relación a los Depósitos		
PROVISIONES	300,330	Moneda Nacional	14.55 %	
SUCURSALES, CASA MATRIZ Y DEPARTAMENTOS ADSCRITOS	14,269	Moneda Extranjera	19.16 %	
OTRAS OBLIGACIONES	36,555,211	Liquidez Inmediata	17.52 %	
CRÉDITOS DIFERIDOS	248,552	SOLVENCIA		
SUMA	4,233,083	Patrimonio en relación a Activos	10.32 %	
OTRAS CUENTAS ACREEDORAS	1,168,326	Patrimonio en relación a Cartera de Créditos	16.17 %	
CAPITAL CONTABLE	5,000,000	Patrimonio en relación a las Captaciones	12.54 %	
CAPITAL PAGADO	3,831,674	RENTABILIDAD		
Capital Autorizado	-	Rentabilidad sobre Patrimonio	20.40 %	
(-) Capital No Pagado	54,930	Rentabilidad sobre Activos	2.10 %	
Casa Matriz, Capital Asignado	2,359,634	Eficiencia	35.18 %	
APORTACIONES PERMANENTES	-	CALIDAD DE ACTIVOS		
RESERVA DE CAPITAL	27,681	Cartera Vigente en relación a Cartera Bruta	99.24 %	
RESERVAS PARA ACTIVOS EXTRAORDINARIOS	31,733	Cobertura de Cartera Crediticia en Riesgo	299.42 %	
REVALUACIÓN DE ACTIVOS	-			
OBLIGACIONES SUBORDINADAS	-			
GANANCIAS Y PÉRDIDAS POR FUSIÓN	-			
VALUACIÓN DE ACTIVOS DE RECUPERACIÓN DUDOSA	-			
PROVISION DE BENEFICIOS A EMPLEADOS	-			
AJUSTES AL IMPUESTO SOBRE LA RENTA	15,082			
GANANCIAS O PÉRDIDAS POR CAMBIOS EN EL VALOR DE MERCADO DE LAS INVERSIONES	-			
RESULTADOS DE EJERCICIOS ANTERIORES	575,697			
RESULTADOS DEL EJERCICIO	-			
TOTAL IGUAL A LA SUMA DEL ACTIVO	41,036,847			
ESTADO DE RESULTADOS	-			
PRODUCTOS FINANCIEROS	2,646,440			
GASTOS FINANCIEROS	846,444			
MARGEN POR INVERSIÓN	1,799,996			
PRODUCTOS POR SERVICIOS	319,273			
GASTOS POR SERVICIOS	-			
MARGEN POR SERVICIOS	319,273			
OTROS PRODUCTOS Y GASTOS DE OPERACIÓN	-			
Productos	98,965			
Gastos	75,522			
MARGEN OTROS PRODUCTOS Y GASTOS DE OPERACIÓN	23,444			
MARGEN OPERACIONAL BRUTO	2,142,713			
GASTOS DE ADMINISTRACIÓN	1,388,940			
MARGEN OPERACIONAL NETO	753,773			
PRODUCTOS Y GASTOS EXTRAORDINARIOS	-1,045			
Productos Extraordinarios	3,297			
Gastos Extraordinarios	4,342			
PRODUCTOS Y GASTOS DE EJERCICIOS ANTERIORES	224			
Productos de Ejercicios Anteriores	282			
Gastos de Ejercicios Anteriores	59			
GANANCIA (PÉRDIDA) BRUTA	752,952			
IMPUESTO SOBRE LA RENTA	177,255			
GANANCIA (PÉRDIDA) NETA	575,697			

AL 31 DE AGOSTO DE 2013

(Cifras en miles de Quetzales)

ACTIVO	5,129,769	TASAS DE INTER S PROMEDIO PONDERADAS	MONEDA NACIONAL	MONEDA EXTRANJERA
DISPONIBILIDADES	928,848	OPERACIONES ACTIVAS		
Caja	106,254	Préstamos	12.12 %	6.48 %
Banco Central	539,806	Documentos Descontados	8.74 %	5.88 %
Bancos del País	74,752	OPERACIONES PASIVAS		
Bancos del Exterior	71,432	Depósitos Monetarios	1.16 %	.52 %
Cheques a Compensar	118,803	Depósitos de Ahorro	1.93 %	1.49 %
Giros sobre el Exterior	17,800	Depósitos a Plazo	6.97 %	3.49 %
INVERSIONES	849,266	Bonos	6.32 %	.00 %
En Títulos-Valores para Negociación	-	Pagarés Financieros	.00 %	.00 %
En Títulos-Valores para la Venta	745,865	Obligaciones Subordinadas	.00 %	1.68 %
En Títulos-Valores para su Vencimiento	72,287	Obligaciones Financieras con Restricciones	.00 %	.00 %
Operaciones de Reporto	31,000	Obligaciones Convertibles en Acciones	.00 %	.00 %
Certificados de Participación	-	ENCAJE LEGAL	MONEDA NACIONAL	MONEDA EXTRANJERA /1
Intereses Pagados en Compra de Valores	171	ENCAJE COMPUTABLE	408,789	23,715
SUMA	849,323	ENCAJE REQUERIDO	407,329	23,648
(-) Estimaciones por Valuación	57	POSICIÓN	1,460	67
CARTERA DE CRÉDITOS	3,118,191	CARTERA DE CR DITOS	MONEDA NACIONAL	MONEDA EXTRANJERA
Vigente	3,170,272	TOTAL DE CARTERA DE CRÉDITOS (BRUTA)	100.00 %	100.00 %
Vencidos	34,251	Vigente	98.21 %	99.98 %
SUMA	3,204,523	Vencidos en Proceso de Prórroga	.00 %	.00 %
(-) Estimaciones Por Valuación	86,332	Vencidos en Cobro Administrativo	.57 %	.02 %
PRODUCTOS FINANCIEROS POR COBRAR	22,904	Vencidos en Cobro Judicial	1.22 %	.00 %
CUENTAS POR COBRAR (Neto)	11,526	Monto total de Cartera de Créditos (Bruta)	1,896,336	1,308,187
ACTIVOS REALIZABLES (Neto)	28,539			
INVERSIONES PERMANENTES (Neto)	17,909	DEP SITOS	MONEDA NACIONAL	MONEDA EXTRANJERA
OTRAS INVERSIONES (Neto)	45	No. de Cuentas Depósitos Monetarios	22,047	2,681
SUCURSALES, CASA MATRIZ Y DEPARTAMENTOS ADSCRITOS	-	Monto Depósitos Monetarios	966,252	390,470
INMUEBLES Y MUEBLES (Neto)	103,763	No. de Cuentas Depósitos de Ahorro	81,861	3,810
CARGOS DIFERIDOS (Neto)	48,777	Monto Depósitos de Ahorro	494,647	226,416
PASIVO	4,713,672	No. de Cuentas Depósitos a Plazo	2,454	299
OBLIGACIONES DEPOSITARIAS	4,138,168	Monto Depósitos a Plazo	1,380,123	666,200
Depósitos Monetarios	1,356,722	No. de Cuentas a la Orden	6,421	167
Depósitos de Ahorro	721,063	Monto Depósitos a la Orden	6,546	1,403
Depósitos a Plazo	2,046,323	No. de Cuentas Depósitos con Restricciones	8,944	274
Depósitos a la Orden	7,950	Monto Depósitos con Restricciones	5,758	353
Depósitos con Restricciones	6,111	No. de Obligaciones Financieras	90	0
CRÉDITOS OBTENIDOS	361,311	Monto Obligaciones Financieras	15,334	0
Del Banco Central	-	POSICI N PATRIMONIAL		
De Instituciones Financieras Nacionales	-	CAPITAL COMPUTABLE	478,657	
De Instituciones Financieras Extranjeras	361,311	CAPITAL REQUERIDO	374,107	
Organismos Internacionales	-	POSICIÓN	104,550	
OBLIGACIONES FINANCIERAS	15,334	INDICADORES FINANCIEROS		
GASTOS FINANCIEROS POR PAGAR	15,908	LIQUIDEZ		
CUENTAS POR PAGAR	104,185	Encaje Computable en relación a los Depósitos		
PROVISIONES	13,555	Moneda Nacional	14.33%	
SUCURSALES, CASA MATRIZ Y DEPARTAMENTOS ADSCRITOS	-	Moneda Extranjera	14.70%	
OTRAS OBLIGACIONES	47,781	Liquidez Inmediata	22.36 %	
CRÉDITOS DIFERIDOS	681	SOLVENCIA		
SUMA	4,696,922	Patrimonio en relación a Activos	8.11 %	
OTRAS CUENTAS ACREEDORAS	16,750	Patrimonio en relación a Cartera de Créditos	12.98 %	
CAPITAL CONTABLE	416,097	Patrimonio en relación a las Captaciones	10.02 %	
CAPITAL PAGADO	261,276	RENTABILIDAD		
Capital Autorizado	500,000	Rentabilidad sobre Patrimonio	15.97 %	
(-) Capital No Pagado	238,724	Rentabilidad sobre Activos	1.30 %	
Casa Matriz, Capital Asignado	-	Eficiencia	30.87 %	
APORTACIONES PERMANENTES	8	CALIDAD DE ACTIVOS		
RESERVA DE CAPITAL	95,396	Cartera Vigente en relación a Cartera Bruta	98.93 %	
RESERVAS PARA ACTIVOS EXTRAORDINARIOS	-	Cobertura de Cartera Crediticia en Riesgo	258.68 %	
REVALUACIÓN DE ACTIVOS	15,124			
OBLIGACIONES SUBORDINADAS	-			
GANANCIAS Y PÉRDIDAS POR FUSIÓN	-			
VALUACIÓN DE ACTIVOS DE RECUPERACIÓN DUDOSA	-			
PROVISION DE BENEFICIOS A EMPLEADOS	-			
AJUSTES AL IMPUESTO SOBRE LA RENTA	-			
GANANCIAS O PÉRDIDAS POR CAMBIOS EN EL VALOR DE MERCADO DE LAS INVERSIONES	-			
RESULTADOS DE EJERCICIOS ANTERIORES	-			
RESULTADOS DEL EJERCICIO	44,293			
TOTAL IGUAL A LA SUMA DEL ACTIVO	5,129,769			
ESTADO DE RESULTADOS	-			
PRODUCTOS FINANCIEROS	254,961			
GASTOS FINANCIEROS	107,909			
MARGEN POR INVERSIÓN	147,052			
PRODUCTOS POR SERVICIOS	27,814			
GASTOS POR SERVICIOS	2,678			
MARGEN POR SERVICIOS	25,136			
OTROS PRODUCTOS Y GASTOS DE OPERACIÓN	-			
Productos	26,493			
Gastos	15,578			
MARGEN OTROS PRODUCTOS Y GASTOS DE OPERACIÓN	10,915			
MARGEN OPERACIONAL BRUTO	183,103			
GASTOS DE ADMINISTRACIÓN	126,575			
MARGEN OPERACIONAL NETO	56,528			
PRODUCTOS Y GASTOS EXTRAORDINARIOS	1,237			
Productos Extraordinarios	2,130			
Gastos Extraordinarios	894			
PRODUCTOS Y GASTOS DE EJERCICIOS ANTERIORES	-54			
Productos de Ejercicios Anteriores	19			
Gastos de Ejercicios Anteriores	73			
GANANCIA (PÉRDIDA) BRUTA	57,710			
IMPUESTO SOBRE LA RENTA	13,418			
GANANCIA (PÉRDIDA) NETA	44,293			

BANCO REFORMADOR, S. A.
AL 31 DE AGOSTO DE 2013
(Cifras en miles de Quetzales)

ACTIVO	10,905,561	TASAS DE INTER S PROMEDIO PONDERADAS	MONEDA NACIONAL	MONEDA EXTRANJERA
DISPONIBILIDADES	1,876,382	OPERACIONES ACTIVAS		
Caja	136,283	Préstamos	8.59 %	6.33 %
Banco Central	1,033,275	Documentos Descontados	10.34 %	6.96 %
Bancos del País	249,169	OPERACIONES PASIVAS		
Bancos del Exterior	285,403	Depósitos Monetarios	.83 %	.57 %
Cheques a Compensar	172,252	Depósitos de Ahorro	2.78 %	1.87 %
Giros sobre el Exterior	-	Depósitos a Plazo	7.15 %	3.78 %
INVERSIONES	2,139,622	Bonos	.00 %	.00 %
En Títulos-Valores para Negociación	-	Pagarés Financieros	.00 %	.00 %
En Títulos-Valores para la Venta	52,138	Obligaciones Subordinadas	.00 %	.00 %
En Títulos-Valores para su Vencimiento	2,085,525	Obligaciones Financieras con Restricciones	.00 %	.00 %
Operaciones de Reporto	10,725	Obligaciones Convertibles en Acciones	.00 %	.00 %
Certificados de Participación	-	ENCAJE LEGAL	MONEDA NACIONAL	MONEDA EXTRANJERA /1
Intereses Pagados en Compra de Valores	-	ENCAJE COMPUTABLE	934,692	32,833
SUMA	2,148,388	ENCAJE REQUERIDO	930,341	32,318
(-) Estimaciones por Valuación	8,766	POSICIÓN	4,350	515
CARTERA DE CRÉDITOS	6,355,861	CARTERA DE CRÉDITOS	MONEDA NACIONAL	MONEDA EXTRANJERA
Vigente	6,375,363	TOTAL DE CARTERA DE CRÉDITOS (BRUTA)	100.00 %	100.00 %
Vencidos	94,862	Vigente	97.98 %	99.48 %
SUMA	6,470,226	Vencidos en Proceso de Prórroga	.17 %	.00 %
(-) Estimaciones Por Valuación	114,364	Vencidos en Cobro Administrativo	.43 %	.18 %
PRODUCTOS FINANCIEROS POR COBRAR	66,640	Vencidos en Cobro Judicial	1.43 %	.34 %
CUENTAS POR COBRAR (Neto)	48,811	Monto total de Cartera de Créditos (Bruta)	4,069,247	2,400,978
ACTIVOS REALIZABLES (Neto)	113,478			
INVERSIONES PERMANENTES (Neto)	54,943	DEP SITOS	MONEDA NACIONAL	MONEDA EXTRANJERA
OTRAS INVERSIONES (Neto)	10,348	No. de Cuentas Depósitos Monetarios	124,263	5,290
SUCURSALES, CASA MATRIZ Y DEPARTAMENTOS ADSCRITOS	187,638	Monto Depósitos Monetarios	2,042,419	739,315
INMUEBLES Y MUEBLES (Neto)	51,838	No. de Cuentas Depósitos de Ahorro	248,558	7,350
CARGOS DIFERIDOS (Neto)	9,922,961	Monto Depósitos de Ahorro	1,341,425	280,604
PASIVO	8,265,761	No. de Cuentas Depósitos a Plazo	7,158	661
OBLIGACIONES DEPOSITARIAS	2,781,734	Monto Depósitos a Plazo	3,060,129	783,702
Depósitos Monetarios	1,622,028	No. de Cuentas a la Orden	4,768	0
Depósitos de Ahorro	3,843,831	Monto Depósitos a la Orden	1,008	0
Depósitos a Plazo	1,008	No. de Cuentas Depósitos con Restricciones	4,308	227
Depósitos a la Orden	17,159	Monto Depósitos con Restricciones	15,988	1,171
Depósitos con Restricciones	1,335,348	No. de Obligaciones Financieras	0	0
CRÉDITOS OBTENIDOS	-	Monto Obligaciones Financieras	0	0
Del Banco Central	110,000	POSICIÓN PATRIMONIAL		
De Instituciones Financieras Nacionales	1,225,348	CAPITAL COMPUTABLE	956,785	
De Instituciones Financieras Extranjeras	-	CAPITAL REQUERIDO	735,513	
Organismos Internacionales	-	POSICIÓN	221,272	
OBLIGACIONES FINANCIERAS	-	INDICADORES FINANCIEROS		
GASTOS FINANCIEROS POR PAGAR	41,665	LIQUIDEZ		
CUENTAS POR PAGAR	220,799	Encaje Computable en relación a los Depósitos		
PROVISIONES	4,057	Moneda Nacional	14.47 %	
SUCURSALES, CASA MATRIZ Y DEPARTAMENTOS ADSCRITOS	-	Moneda Extranjera	14.49 %	
OTRAS OBLIGACIONES	5,372	Liquidez Inmediata	22.70 %	
CRÉDITOS DIFERIDOS	9,873,002	SOLVENCIA		
SUMA	49,959	Patrimonio en relación a Activos	9.01 %	
OTRAS CUENTAS ACREEDORAS	982,601	Patrimonio en relación a Cartera de Créditos	15.19 %	
CAPITAL CONTABLE	432,500	Patrimonio en relación a las Captaciones	11.89 %	
CAPITAL PAGADO	800,000	RENTABILIDAD		
Capital Autorizado	367,500	Rentabilidad sobre Patrimonio	12.61 %	
(-) Capital No Pagado	-	Rentabilidad sobre Activos	1.14 %	
Casa Matriz, Capital Asignado	-	Eficiencia	33.56 %	
APORTACIONES PERMANENTES	373,142	CALIDAD DE ACTIVOS		
RESERVA DE CAPITAL	-	Cartera Vigente en relación a Cartera Bruta	98.53 %	
RESERVAS PARA ACTIVOS EXTRAORDINARIOS	33,559	Cobertura de Cartera Crediticia en Riesgo	115.79 %	
REVALUACIÓN DE ACTIVOS	77,814			
OBLIGACIONES SUBORDINADAS	-			
GANANCIAS Y PÉRDIDAS POR FUSIÓN	12,527			
VALUACIÓN DE ACTIVOS DE RECUPERACIÓN DUDOSA	-			
PROVISION DE BENEFICIOS A EMPLEADOS	-			
AJUSTES AL IMPUESTO SOBRE LA RENTA	-			
GANANCIAS O PÉRDIDAS POR CAMBIOS EN EL VALOR DE MERCADO DE LAS INVERSIONES	-4,463			
RESULTADOS DE EJERCICIOS ANTERIORES	-			
RESULTADOS DEL EJERCICIO	82,576			
TOTAL IGUAL A LA SUMA DEL ACTIVO	10,905,561			
	-			
ESTADO DE RESULTADOS	-			
PRODUCTOS FINANCIEROS	440,765			
GASTOS FINANCIEROS	234,345			
MARGEN POR INVERSIÓN	206,420			
PRODUCTOS POR SERVICIOS	26,435			
GASTOS POR SERVICIOS	4,639			
MARGEN POR SERVICIOS	21,797			
OTROS PRODUCTOS Y GASTOS DE OPERACIÓN	-			
Productos	28,217			
Gastos	14,175			
MARGEN OTROS PRODUCTOS Y GASTOS DE OPERACIÓN	14,042			
MARGEN OPERACIONAL BRUTO	242,258			
GASTOS DE ADMINISTRACIÓN	160,963			
MARGEN OPERACIONAL NETO	81,295			
PRODUCTOS Y GASTOS EXTRAORDINARIOS	3,426			
Productos Extraordinarios	3,760			
Gastos Extraordinarios	334			
PRODUCTOS Y GASTOS DE EJERCICIOS ANTERIORES	-2,145			
Productos de Ejercicios Anteriores	25			
Gastos de Ejercicios Anteriores	2,170			
GANANCIA (PÉRDIDA) BRUTA	82,576			
IMPUESTO SOBRE LA RENTA	-			
GANANCIA (PÉRDIDA) NETA	82,576			

AL 31 DE AGOSTO DE 2013

(Cifras en miles de Quetzales)

ACTIVO	400,050	TASAS DE INTERÉS PROMEDIO PONDERADAS	MONEDA NACIONAL	MONEDA EXTRANJERA
DISPONIBILIDADES	53,375	OPERACIONES ACTIVAS		
Caja	2,323	Préstamos	11.68 %	9.14 %
Banco Central	24,952	Documentos Descontados	.00 %	.00 %
Bancos del País	9,185	OPERACIONES PASIVAS		
Bancos del Exterior	1,033	Depósitos Monetarios	2.59 %	.00 %
Cheques a Compensar	15,882	Depósitos de Ahorro	3.03 %	.03 %
Giros sobre el Exterior	-	Depósitos a Plazo	7.37 %	1.95 %
INVERSIONES	297,303	Bonos	.00 %	.00 %
En Títulos-Valores para Negociación	-	Pagarés Financieros	.00 %	.00 %
En Títulos-Valores para la Venta	265,185	Obligaciones Subordinadas	.00 %	.00 %
En Títulos-Valores para su Vencimiento	32,118	Obligaciones Financieras con Restricciones	.00 %	.00 %
Operaciones de Reporto	-	Obligaciones Convertibles en Acciones	.00 %	.00 %
Certificados de Participación	-	ENCAJE LEGAL	MONEDA NACIONAL	MONEDA EXTRANJERA /1
Intereses Pagados en Compra de Valores	-	ENCAJE COMPUTABLE	29,484	310
SUMA	297,303	ENCAJE REQUERIDO	29,208	142
(-) Estimaciones por Valuación	-	POSICIÓN	276	168
CARTERA DE CRÉDITOS	9,933	CARTERA DE CRÉDITOS	MONEDA NACIONAL	MONEDA EXTRANJERA
Vigente	10,233	TOTAL DE CARTERA DE CRÉDITOS (BRUTA)	100.00 %	100.00 %
Vencidos	-	Vigente	100.00 %	100.00 %
SUMA	10,233	Vencidos en Proceso de Prórroga	.00 %	.00 %
(-) Estimaciones Por Valuación	300	Vencidos en Cobro Administrativo	.00 %	.00 %
PRODUCTOS FINANCIEROS POR COBRAR	1,132	Vencidos en Cobro Judicial	.00 %	.00 %
CUENTAS POR COBRAR (Neto)	9,122	Monto total de Cartera de Créditos (Bruta)	6,264	3,969
ACTIVOS REALIZABLES (Neto)	6,249			
INVERSIONES PERMANENTES (Neto)	10,923	DEPÓSITOS	MONEDA NACIONAL	MONEDA EXTRANJERA
OTRAS INVERSIONES (Neto)	353	No. de Cuentas Depósitos Monetarios	2,417	0
SUCURSALES, CASA MATRIZ Y DEPARTAMENTOS ADSCRITOS	10,425	Monto Depósitos Monetarios	49,182	0
INMUEBLES Y MUEBLES (Neto)	1,235	No. de Cuentas Depósitos de Ahorro	15,575	92
CARGOS DIFERIDOS (Neto)	300,692	Monto Depósitos de Ahorro	53,103	2,502
PASIVO	210,327	No. de Cuentas Depósitos a Plazo	179	2
OBLIGACIONES DEPOSITARIAS	49,182	Monto Depósitos a Plazo	104,298	875
Depósitos Monetarios	55,604	No. de Cuentas a la Orden	1,049	0
Depósitos de Ahorro	105,173	Monto Depósitos a la Orden	55	0
Depósitos a Plazo	55	No. de Cuentas Depósitos con Restricciones	664	0
Depósitos a la Orden	313	Monto Depósitos con Restricciones	313	0
Depósitos con Restricciones	53,371	No. de Obligaciones Financieras	0	0
CRÉDITOS OBTENIDOS	-	Monto Obligaciones Financieras	0	0
Del Banco Central	-	POSICIÓN PATRIMONIAL		
De Instituciones Financieras Nacionales	53,371	CAPITAL COMPUTABLE	89,320	
De Instituciones Financieras Extranjeras	-	CAPITAL REQUERIDO	23,369	
Organismos Internacionales	-	POSICIÓN	65,951	
OBLIGACIONES FINANCIERAS	-	INDICADORES FINANCIEROS		
GASTOS FINANCIEROS POR PAGAR	473	LIQUIDEZ		
CUENTAS POR PAGAR	21,108	Encaje Computable en relación a los Depósitos		
PROVISIONES	3,698	Moneda Nacional	14.25%	
SUCURSALES, CASA MATRIZ Y DEPARTAMENTOS ADSCRITOS	-	Moneda Extranjera	73.21%	
OTRAS OBLIGACIONES	7	Liquidez Inmediata	25.38 %	
CRÉDITOS DIFERIDOS	288,983	SOLVENCIA		
SUMA	11,709	Patrimonio en relación a Activos	24.84 %	
OTRAS CUENTAS ACREEDORAS	99,358	Patrimonio en relación a Cartera de Créditos	970.93 %	
CAPITAL CONTABLE	82,964	Patrimonio en relación a las Captaciones	47.24 %	
CAPITAL PAGADO	200,000	RENTABILIDAD		
Capital Autorizado	117,036	Rentabilidad sobre Patrimonio	12.53 %	
(-) Capital No Pagado	-	Rentabilidad sobre Activos	3.11 %	
Casa Matriz, Capital Asignado	-	Eficiencia	26.78 %	
APORTACIONES PERMANENTES	8,165	CALIDAD DE ACTIVOS		
RESERVA DE CAPITAL	-	Cartera Vigente en relación a Cartera Bruta	100.00 %	
RESERVAS PARA ACTIVOS EXTRAORDINARIOS	228	Cobertura de Cartera Crediticia en Riesgo	.00 %	
REVALUACIÓN DE ACTIVOS	-			
OBLIGACIONES SUBORDINADAS	300			
GANANCIAS Y PÉRDIDAS POR FUSIÓN	-			
VALUACIÓN DE ACTIVOS DE RECUPERACIÓN DUDOSA	-			
PROVISION DE BENEFICIOS A EMPLEADOS	-			
AJUSTES AL IMPUESTO SOBRE LA RENTA	-			
GANANCIAS O PÉRDIDAS POR CAMBIOS EN EL VALOR DE MERCADO	-			
DE LAS INVERSIONES	-			
RESULTADOS DE EJERCICIOS ANTERIORES	-			
RESULTADOS DEL EJERCICIO	8,301			
TOTAL IGUAL A LA SUMA DEL ACTIVO	400,050			
ESTADO DE RESULTADOS	-			
PRODUCTOS FINANCIEROS	32,409			
GASTOS FINANCIEROS	8,363			
MARGEN POR INVERSIÓN	24,047			
PRODUCTOS POR SERVICIOS	1,649			
GASTOS POR SERVICIOS	-			
MARGEN POR SERVICIOS	1,649			
OTROS PRODUCTOS Y GASTOS DE OPERACIÓN	-			
Productos	861			
Gastos	-			
MARGEN OTROS PRODUCTOS Y GASTOS DE OPERACIÓN	861			
MARGEN OPERACIONAL BRUTO	26,557			
GASTOS DE ADMINISTRACIÓN	19,446			
MARGEN OPERACIONAL NETO	7,111			
PRODUCTOS Y GASTOS EXTRAORDINARIOS	2,326			
Productos Extraordinarios	2,497			
Gastos Extraordinarios	171			
PRODUCTOS Y GASTOS DE EJERCICIOS ANTERIORES	-			
Productos de Ejercicios Anteriores	-			
Gastos de Ejercicios Anteriores	-			
GANANCIA (PÉRDIDA) BRUTA	9,437			
IMPUESTO SOBRE LA RENTA	1,136			
GANANCIA (PÉRDIDA) NETA	8,301			

AL 31 DE AGOSTO DE 2013

(Cifras en miles de Quetzales)

ACTIVO	1,183,937	TASAS DE INTER S PROMEDIO PONDERADAS	MONEDA NACIONAL	MONEDA EXTRANJERA
DISPONIBILIDADES	263,347	OPERACIONES ACTIVAS		
Caja	21,772	Préstamos	10.86 %	7.24 %
Banco Central	143,452	Documentos Descontados	.00 %	.00 %
Bancos del País	13,943	OPERACIONES PASIVAS		
Bancos del Exterior	74,838	Depósitos Monetarios	2.77 %	.00 %
Cheques a Compensar	9,342	Depósitos de Ahorro	3.41 %	2.62 %
Giros sobre el Exterior	-	Depósitos a Plazo	7.63 %	4.09 %
INVERSIONES	60,664	Bonos	7.63 %	4.50 %
En Títulos-Valores para Negociación	-	Pagarés Financieros	.00 %	.00 %
En Títulos-Valores para la Venta	28,417	Obligaciones Subordinadas	.00 %	.00 %
En Títulos-Valores para su Vencimiento	32,247	Obligaciones Financieras con Restricciones	.00 %	.00 %
Operaciones de Reporto	-	Obligaciones Convertibles en Acciones	.00 %	.00 %
Certificados de Participación	-	ENCAJE LEGAL	MONEDA NACIONAL	MONEDA EXTRANJERA /1
Intereses Pagados en Compra de Valores	-	ENCAJE COMPUTABLE	71,979	11,424
SUMA	60,664	ENCAJE REQUERIDO	70,262	6,484
(-) Estimaciones por Valuación	-	POSICIÓN	1,717	4,939
CARTERA DE CRÉDITOS	729,338	CARTERA DE CRÉDITOS	MONEDA NACIONAL	MONEDA EXTRANJERA
Vigente	726,911	TOTAL DE CARTERA DE CRÉDITOS (BRUTA)	100.00 %	100.00 %
Vencidos	17,195	Vigente	96.84 %	99.69 %
SUMA	744,106	Vencidos en Proceso de Prórroga	.00 %	.00 %
(-) Estimaciones Por Valuación	14,767	Vencidos en Cobro Administrativo	3.13 %	.30 %
PRODUCTOS FINANCIEROS POR COBRAR	2,747	Vencidos en Cobro Judicial	.03 %	.01 %
CUENTAS POR COBRAR (Neto)	22,845	Monto total de Cartera de Créditos (Bruta)	522,165	221,941
ACTIVOS REALIZABLES (Neto)	8,730			
INVERSIONES PERMANENTES (Neto)	371	DEP SITOS	MONEDA NACIONAL	MONEDA EXTRANJERA
OTRAS INVERSIONES (Neto)	4,302	No. de Cuentas Depósitos Monetarios	1,436	293
SUCURSALES, CASA MATRIZ Y DEPARTAMENTOS ADSCRITOS	-	Monto Depósitos Monetarios	78,291	33,187
INMUEBLES Y MUEBLES (Neto)	74,752	No. de Cuentas Depósitos de Ahorro	5,663	129
CARGOS DIFERIDOS (Neto)	16,840	Monto Depósitos de Ahorro	18,011	11,077
PASIVO	1,032,442	No. de Cuentas Depósitos a Plazo	167	58
OBLIGACIONES DEPOSITARIAS	852,409	Monto Depósitos a Plazo	380,247	327,086
Depósitos Monetarios	111,478	No. de Cuentas a la Orden	0	0
Depósitos de Ahorro	29,087	Monto Depósitos a la Orden	0	0
Depósitos a Plazo	707,333	No. de Cuentas Depósitos con Restricciones	44	1
Depósitos a la Orden	-	Monto Depósitos con Restricciones	4,510	1
Depósitos con Restricciones	4,511	No. de Obligaciones Financieras	2	2
CRÉDITOS OBTENIDOS	100,100	Monto Obligaciones Financieras	12,290	17,838
Del Banco Central	-	POSICIÓN PATRIMONIAL		
De Instituciones Financieras Nacionales	100,100	CAPITAL COMPUTABLE	153,696	
De Instituciones Financieras Extranjeras	-	CAPITAL REQUERIDO	111,372	
Organismos Internacionales	-	POSICIÓN	42,324	
OBLIGACIONES FINANCIERAS	30,128	INDICADORES FINANCIEROS		
GASTOS FINANCIEROS POR PAGAR	3,197	LIQUIDEZ		
CUENTAS POR PAGAR	34,282	Encaje Computable en relación a los Depósitos		
PROVISIONES	9,764	Moneda Nacional	14.96 %	
SUCURSALES, CASA MATRIZ Y DEPARTAMENTOS ADSCRITOS	-	Moneda Extranjera	24.50 %	
OTRAS OBLIGACIONES	-	Liquidez Inmediata	29.84 %	
CRÉDITOS DIFERIDOS	-	SOLVENCIA		
SUMA	1,029,879	Patrimonio en relación a Activos	12.80 %	
OTRAS CUENTAS ACREEDORAS	2,563	Patrimonio en relación a Cartera de Créditos	20.36 %	
CAPITAL CONTABLE	151,495	Patrimonio en relación a las Captaciones	17.17 %	
CAPITAL PAGADO	134,568	RENTABILIDAD		
Capital Autorizado	200,000	Rentabilidad sobre Patrimonio	-11.55 %	
(-) Capital No Pagado	65,432	Rentabilidad sobre Activos	-1.48 %	
Casa Matriz, Capital Asignado	-	Eficiencia	-12.72 %	
APORTACIONES PERMANENTES	-	CALIDAD DE ACTIVOS		
RESERVA DE CAPITAL	12,218	Cartera Vigente en relación a Cartera Bruta	97.69 %	
RESERVAS PARA ACTIVOS EXTRAORDINARIOS	-	Cobertura de Cartera Crediticia en Riesgo	109.76 %	
REVALUACIÓN DE ACTIVOS	-			
OBLIGACIONES SUBORDINADAS	-			
GANANCIAS Y PÉRDIDAS POR FUSIÓN	-			
VALUACIÓN DE ACTIVOS DE RECUPERACIÓN DUDOSA	2,789			
PROVISION DE BENEFICIOS A EMPLEADOS	-			
AJUSTES AL IMPUESTO SOBRE LA RENTA	-			
GANANCIAS O PÉRDIDAS POR CAMBIOS EN EL VALOR DE MERCADO DE LAS INVERSIONES	-			
RESULTADOS DE EJERCICIOS ANTERIORES	19,158			
RESULTADOS DEL EJERCICIO	-11,661			
TOTAL IGUAL A LA SUMA DEL ACTIVO	1,183,937			
ESTADO DE RESULTADOS	-			
PRODUCTOS FINANCIEROS	155,789			
GASTOS FINANCIEROS	28,447			
MARGEN POR INVERSIÓN	127,342			
PRODUCTOS POR SERVICIOS	6,763			
GASTOS POR SERVICIOS	40,821			
MARGEN POR SERVICIOS	-34,059			
OTROS PRODUCTOS Y GASTOS DE OPERACIÓN	-			
Productos	2,005			
Gastos	15,107			
MARGEN OTROS PRODUCTOS Y GASTOS DE OPERACIÓN	-13,102			
MARGEN OPERACIONAL BRUTO	80,182			
GASTOS DE ADMINISTRACIÓN	90,379			
MARGEN OPERACIONAL NETO	-10,197			
PRODUCTOS Y GASTOS EXTRAORDINARIOS	-423			
Productos Extraordinarios	421			
Gastos Extraordinarios	843			
PRODUCTOS Y GASTOS DE EJERCICIOS ANTERIORES	-1,042			
Productos de Ejercicios Anteriores	220			
Gastos de Ejercicios Anteriores	1,262			
GANANCIA (PÉRDIDA) BRUTA	-11,661			
IMPUESTO SOBRE LA RENTA	-			
GANANCIA (PÉRDIDA) NETA	-11,661			

BANCO PROMERICA, S. A.
AL 31 DE AGOSTO DE 2013
(Cifras en miles de Quetzales)

ACTIVO	3,021,752	TASAS DE INTER S PROMEDIO PONDERADAS	MONEDA NACIONAL	MONEDA EXTRANJERA
DISPONIBILIDADES	439,188	OPERACIONES ACTIVAS		
Caja	18,502	Préstamos	19.40 %	7.71 %
Banco Central	344,114	Documentos Descontados	11.00 %	7.50 %
Bancos del País	11,381	OPERACIONES PASIVAS		
Bancos del Exterior	36,573	Depósitos Monetarios	1.34 %	2.11 %
Cheques a Compensar	28,617	Depósitos de Ahorro	4.12 %	1.65 %
Giros sobre el Exterior	-	Depósitos a Plazo	8.21 %	3.84 %
INVERSIONES	363,523	Bonos	.00 %	.00 %
En Títulos-Valores para Negociación	-	Pagarés Financieros	.00 %	.00 %
En Títulos-Valores para la Venta	327,688	Obligaciones Subordinadas	.00 %	8.03 %
En Títulos-Valores para su Vencimiento	35,835	Obligaciones Financieras con Restricciones	.00 %	.00 %
Operaciones de Reporto	-	Obligaciones Convertibles en Acciones	.00 %	.00 %
Certificados de Participación	-	ENCAJE LEGAL	MONEDA NACIONAL	MONEDA EXTRANJERA /1
Intereses Pagados en Compra de Valores	-	ENCAJE COMPUTABLE	283,029	12,737
SUMA	363,523	ENCAJE REQUERIDO	282,460	10,386
(-) Estimaciones por Valuación	-	POSICIÓN	569	2,352
CARTERA DE CRÉDITOS	2,060,715	CARTERA DE CRÉDITOS	MONEDA NACIONAL	MONEDA EXTRANJERA
Vigente	2,085,943	TOTAL DE CARTERA DE CRÉDITOS (BRUTA)	100.00 %	100.00 %
Vencidos	18,884	Vigente	98.83 %	99.78 %
SUMA	2,104,828	Vencidos en Proceso de Prórroga	.00 %	.00 %
(-) Estimaciones Por Valuación	44,112	Vencidos en Cobro Administrativo	1.17 %	.22 %
PRODUCTOS FINANCIEROS POR COBRAR	12,015	Vencidos en Cobro Judicial	.00 %	.00 %
CUENTAS POR COBRAR (Neto)	47,071	Monto total de Cartera de Créditos (Bruta)	1,506,529	598,298
ACTIVOS REALIZABLES (Neto)	1,880			
INVERSIONES PERMANENTES (Neto)	584	DEP SITOS	MONEDA NACIONAL	MONEDA EXTRANJERA
OTRAS INVERSIONES (Neto)	-	No. de Cuentas Depósitos Monetarios	36,934	2,886
SUCURSALES, CASA MATRIZ Y DEPARTAMENTOS ADSCRITOS	-	Monto Depósitos Monetarios	169,662	261,595
INMUEBLES Y MUEBLES (Neto)	68,092	No. de Cuentas Depósitos de Ahorro	87,770	932
CARGOS DIFERIDOS (Neto)	28,685	Monto Depósitos de Ahorro	108,795	33,349
PASIVO	2,739,783	No. de Cuentas Depósitos a Plazo	2,342	371
OBLIGACIONES DEPOSITARIAS	2,530,070	Monto Depósitos a Plazo	1,689,445	266,225
Depósitos Monetarios	431,258	No. de Cuentas a la Orden	468	17
Depósitos de Ahorro	142,144	Monto Depósitos a la Orden	46	6
Depósitos a Plazo	1,955,670	No. de Cuentas Depósitos con Restricciones	1,152	40
Depósitos a la Orden	53	Monto Depósitos con Restricciones	621	325
Depósitos con Restricciones	946	No. de Obligaciones Financieras	0	0
CRÉDITOS OBTENIDOS	28,253	Monto Obligaciones Financieras	0	0
Del Banco Central	-	POSICIÓN PATRIMONIAL		
De Instituciones Financieras Nacionales	-	CAPITAL COMPUTABLE	358,624	
De Instituciones Financieras Extranjeras	24,935	CAPITAL REQUERIDO	260,054	
Organismos Internacionales	3,318	POSICIÓN	98,571	
OBLIGACIONES FINANCIERAS	-	INDICADORES FINANCIEROS		
GASTOS FINANCIEROS POR PAGAR	22,151	LIQUIDEZ		
CUENTAS POR PAGAR	80,378	Encaje Computable en relación a los Depósitos		
PROVISIONES	6,227	Moneda Nacional	14.38 %	
SUCURSALES, CASA MATRIZ Y DEPARTAMENTOS ADSCRITOS	-	Moneda Extranjera	18.06 %	
OTRAS OBLIGACIONES	47,781	Liquidez Inmediata	17.36 %	
CRÉDITOS DIFERIDOS	15,605	SOLVENCIA		
SUMA	2,730,466	Patrimonio en relación a Activos	9.33 %	
OTRAS CUENTAS ACREEDORAS	9,317	Patrimonio en relación a Cartera de Créditos	13.40 %	
CAPITAL CONTABLE	281,969	Patrimonio en relación a las Captaciones	11.14 %	
CAPITAL PAGADO	154,770	RENTABILIDAD		
Capital Autorizado	500,000	Rentabilidad sobre Patrimonio	32.39 %	
(-) Capital No Pagado	345,230	Rentabilidad sobre Activos	3.02 %	
Casa Matriz, Capital Asignado	-	Eficiencia	29.34 %	
APORTACIONES PERMANENTES	-	CALIDAD DE ACTIVOS		
RESERVA DE CAPITAL	55,454	Cartera Vigente en relación a Cartera Bruta	99.10 %	
RESERVAS PARA ACTIVOS EXTRAORDINARIOS	-	Cobertura de Cartera Crediticia en Riesgo	217.46 %	
REVALUACIÓN DE ACTIVOS	-			
OBLIGACIONES SUBORDINADAS	-			
GANANCIAS Y PÉRDIDAS POR FUSIÓN	-			
VALUACIÓN DE ACTIVOS DE RECUPERACIÓN DUDOSA	-			
PROVISION DE BENEFICIOS A EMPLEADOS	-			
AJUSTES AL IMPUESTO SOBRE LA RENTA	-			
GANANCIAS O PÉRDIDAS POR CAMBIOS EN EL VALOR DE MERCADO DE LAS INVERSIONES	-			
RESULTADOS DE EJERCICIOS ANTERIORES	10,861			
RESULTADOS DEL EJERCICIO	60,885			
TOTAL IGUAL A LA SUMA DEL ACTIVO	3,021,752			
ESTADO DE RESULTADOS	-			
PRODUCTOS FINANCIEROS	345,642			
GASTOS FINANCIEROS	105,337			
MARGEN POR INVERSIÓN	240,305			
PRODUCTOS POR SERVICIOS	43,376			
GASTOS POR SERVICIOS	50,251			
MARGEN POR SERVICIOS	-6,876			
OTROS PRODUCTOS Y GASTOS DE OPERACIÓN	-			
Productos	8,213			
Gastos	60,945			
MARGEN OTROS PRODUCTOS Y GASTOS DE OPERACIÓN	-52,733			
MARGEN OPERACIONAL BRUTO	180,697			
GASTOS DE ADMINISTRACIÓN	127,682			
MARGEN OPERACIONAL NETO	53,016			
PRODUCTOS Y GASTOS EXTRAORDINARIOS	8,036			
Productos Extraordinarios	9,870			
Gastos Extraordinarios	1,834			
PRODUCTOS Y GASTOS DE EJERCICIOS ANTERIORES	-167			
Productos de Ejercicios Anteriores	13			
Gastos de Ejercicios Anteriores	180			
GANANCIA (PÉRDIDA) BRUTA	60,885			
IMPUESTO SOBRE LA RENTA	-			
GANANCIA (PÉRDIDA) NETA	60,885			

BANCO DE ANTIGUA, S. A.
AL 31 DE AGOSTO DE 2013
(Cifras en miles de Quetzales)

ACTIVO	1,452,720	TASAS DE INTER S PROMEDIO PONDERADAS	MONEDA NACIONAL	MONEDA EXTRANJERA
DISPONIBILIDADES	180,058	OPERACIONES ACTIVAS		
Caja	20,926	Préstamos	34.19 %	.00 %
Banco Central	153,053	Documentos Descontados	.00 %	.00 %
Bancos del País	268	OPERACIONES PASIVAS		
Bancos del Exterior	973	Depósitos Monetarios	.00 %	.00 %
Cheques a Compensar	4,839	Depósitos de Ahorro	1.76 %	1.00 %
Giros sobre el Exterior	-	Depósitos a Plazo	8.65 %	2.92 %
INVERSIONES	198,830	Bonos	.00 %	.00 %
En Títulos-Valores para Negociación	-	Pagarés Financieros	.00 %	.00 %
En Títulos-Valores para la Venta	115,793	Obligaciones Subordinadas	.00 %	.00 %
En Títulos-Valores para su Vencimiento	83,036	Obligaciones Financieras con Restricciones	.00 %	.00 %
Operaciones de Reporto	-	Obligaciones Convertibles en Acciones	.00 %	.00 %
Certificados de Participación	-	ENCAJE LEGAL	MONEDA NACIONAL	MONEDA EXTRANJERA /1
Intereses Pagados en Compra de Valores	-	ENCAJE COMPUTABLE	169,068	265
SUMA	198,830	ENCAJE REQUERIDO	168,475	83
(-) Estimaciones por Valuación	-	POSICIÓN	592	182
CARTERA DE CRÉDITOS	981,298	CARTERA DE CR DITOS	MONEDA NACIONAL	MONEDA EXTRANJERA
Vigente	981,298	TOTAL DE CARTERA DE CRÉDITOS (BRUTA)	100.00 %	100.00 %
Vencidos	34,100	Vigente	96.64 %	96.06 %
SUMA	1,015,398	Vencidos en Proceso de Prórroga	.00 %	.00 %
(-) Estimaciones Por Valuación	34,100	Vencidos en Cobro Administrativo	3.36 %	3.94 %
PRODUCTOS FINANCIEROS POR COBRAR	24,789	Vencidos en Cobro Judicial	.00 %	.00 %
CUENTAS POR COBRAR (Neto)	13,079	Monto total de Cartera de Créditos (Bruta)	1,014,066	1,332
ACTIVOS REALIZABLES (Neto)	-			
INVERSIONES PERMANENTES (Neto)	-	DEP SITOS	MONEDA NACIONAL	MONEDA EXTRANJERA
OTRAS INVERSIONES (Neto)	-	No. de Cuentas Depósitos Monetarios	0	0
SUCURSALES, CASA MATRIZ Y DEPARTAMENTOS ADSCRITOS	-	Monto Depósitos Monetarios	0	0
INMUEBLES Y MUEBLES (Neto)	4,901	No. de Cuentas Depósitos de Ahorro	6,374	148
CARGOS DIFERIDOS (Neto)	49,764	Monto Depósitos de Ahorro	52,033	1,557
PASIVO	1,258,145	No. de Cuentas Depósitos a Plazo	2,302	23
OBLIGACIONES DEPOSITARIAS	1,149,516	Monto Depósitos a Plazo	1,093,163	2,322
Depósitos Monetarios	-	No. de Cuentas a la Orden	9	0
Depósitos de Ahorro	53,590	Monto Depósitos a la Orden	364	0
Depósitos a Plazo	1,095,485	No. de Cuentas Depósitos con Restricciones	239	3
Depósitos a la Orden	364	Monto Depósitos con Restricciones	75	1
Depósitos con Restricciones	77	No. de Obligaciones Financieras	0	0
CRÉDITOS OBTENIDOS	-	Monto Obligaciones Financieras	0	0
Del Banco Central	-	POSICI N PATRIMONIAL		
De Instituciones Financieras Nacionales	-	CAPITAL COMPUTABLE	198,592	
De Instituciones Financieras Extranjeras	-	CAPITAL REQUERIDO	119,078	
Organismos Internacionales	-	POSICIÓN	79,513	
OBLIGACIONES FINANCIERAS	-	INDICADORES FINANCIEROS		
GASTOS FINANCIEROS POR PAGAR	16,196	LIQUIDEZ		
CUENTAS POR PAGAR	42,215	Encaje Computable en relación a los Depósitos		
PROVISIONES	7,183	Moneda Nacional	14.76%	
SUCURSALES, CASA MATRIZ Y DEPARTAMENTOS ADSCRITOS	-	Moneda Extranjera	54.34%	
OTRAS OBLIGACIONES	-	Liquidez Inmediata	15.66 %	
CRÉDITOS DIFERIDOS	-	SOLVENCIA		
SUMA	1,215,109	Patrimonio en relación a Activos	13.39 %	
OTRAS CUENTAS ACREEDORAS	43,036	Patrimonio en relación a Cartera de Créditos	19.16 %	
CAPITAL CONTABLE	194,575	Patrimonio en relación a las Captaciones	16.93 %	
CAPITAL PAGADO	125,176	RENTABILIDAD		
Capital Autorizado	160,000	Rentabilidad sobre Patrimonio	19.40 %	
(-) Capital No Pagado	34,824	Rentabilidad sobre Activos	2.60 %	
Casa Matriz, Capital Asignado	-	Eficiencia	19.46 %	
APORTACIONES PERMANENTES	0	CALIDAD DE ACTIVOS		
RESERVA DE CAPITAL	28,642	Cartera Vigente en relación a Cartera Bruta	96.64 %	
RESERVAS PARA ACTIVOS EXTRAORDINARIOS	-	Cobertura de Cartera Crediticia en Riesgo	106.63 %	
REVALUACIÓN DE ACTIVOS	-			
OBLIGACIONES SUBORDINADAS	-			
GANANCIAS Y PÉRDIDAS POR FUSIÓN	-			
VALUACIÓN DE ACTIVOS DE RECUPERACIÓN DUDOSA	25,000			
PROVISION DE BENEFICIOS A EMPLEADOS	-			
AJUSTES AL IMPUESTO SOBRE LA RENTA	-			
GANANCIAS O PÉRDIDAS POR CAMBIOS EN EL VALOR DE MERCADO DE LAS INVERSIONES	-			
RESULTADOS DE EJERCICIOS ANTERIORES	40,594			
RESULTADOS DEL EJERCICIO	25,163			
TOTAL IGUAL A LA SUMA DEL ACTIVO	1,452,720			
	-			
ESTADO DE RESULTADOS	-			
PRODUCTOS FINANCIEROS	283,348			
GASTOS FINANCIEROS	68,051			
MARGEN POR INVERSIÓN	215,297			
PRODUCTOS POR SERVICIOS	10,024			
GASTOS POR SERVICIOS	5,502			
MARGEN POR SERVICIOS	4,522			
OTROS PRODUCTOS Y GASTOS DE OPERACIÓN	-			
Productos	163			
Gastos	64,256			
MARGEN OTROS PRODUCTOS Y GASTOS DE OPERACIÓN	-64,093			
MARGEN OPERACIONAL BRUTO	155,726			
GASTOS DE ADMINISTRACIÓN	125,423			
MARGEN OPERACIONAL NETO	30,304			
PRODUCTOS Y GASTOS EXTRAORDINARIOS	8,134			
Productos Extraordinarios	8,134			
Gastos Extraordinarios	-			
PRODUCTOS Y GASTOS DE EJERCICIOS ANTERIORES	184			
Productos de Ejercicios Anteriores	357			
Gastos de Ejercicios Anteriores	172			
GANANCIA (PÉRDIDA) BRUTA	38,621			
IMPUESTO SOBRE LA RENTA	13,458			
GANANCIA (PÉRDIDA) NETA	25,163			

AL 31 DE AGOSTO DE 2013

(Cifras en miles de Quetzales)

ACTIVO	5,817,521	TASAS DE INTER S PROMEDIO PONDERADAS	MONEDA NACIONAL	MONEDA EXTRANJERA
DISPONIBILIDADES	1,164,416	OPERACIONES ACTIVAS		
Caja	175,401	Préstamos	8.27 %	6.47 %
Banco Central	611,220	Documentos Descontados	9.56 %	6.57 %
Bancos del País	-	OPERACIONES PASIVAS		
Bancos del Exterior	281,829	Depósitos Monetarios	1.86 %	.54 %
Cheques a Compensar	93,683	Depósitos de Ahorro	2.37 %	1.40 %
Giros sobre el Exterior	2,284	Depósitos a Plazo	7.39 %	3.35 %
INVERSIONES	681,183	Bonos	.00 %	.00 %
En Títulos-Valores para Negociación	-	Pagarés Financieros	.00 %	.00 %
En Títulos-Valores para la Venta	291,183	Obligaciones Subordinadas	.00 %	.00 %
En Títulos-Valores para su Vencimiento	390,000	Obligaciones Financieras con Restricciones	.00 %	.00 %
Operaciones de Reporto	-	Obligaciones Convertibles en Acciones	.00 %	.00 %
Certificados de Participación	-	ENCAJE LEGAL	MONEDA NACIONAL	MONEDA EXTRANJERA /1
Intereses Pagados en Compra de Valores	-	ENCAJE COMPUTABLE	402,766	43,155
SUMA	681,183	ENCAJE REQUERIDO	383,414	38,001
(-) Estimaciones por Valuación	-	POSICIÓN	19,352	5,154
CARTERA DE CRÉDITOS	3,860,649	CARTERA DE CR DITOS	MONEDA NACIONAL	MONEDA EXTRANJERA
Vigente	3,877,941	TOTAL DE CARTERA DE CRÉDITOS (BRUTA)	100.00 %	100.00 %
Vencidos	70,264	Vigente	98.06 %	98.39 %
SUMA	3,948,205	Vencidos en Proceso de Prórroga	.83 %	.00 %
(-) Estimaciones Por Valuación	87,555	Vencidos en Cobro Administrativo	.89 %	1.04 %
PRODUCTOS FINANCIEROS POR COBRAR	31,417	Vencidos en Cobro Judicial	.22 %	.57 %
CUENTAS POR COBRAR (Neto)	70,249	Monto total de Cartera de Créditos (Bruta)	2,070,120	1,878,085
ACTIVOS REALIZABLES (Neto)	9,211			
INVERSIONES PERMANENTES (Neto)	396	DEP SITOS	MONEDA NACIONAL	MONEDA EXTRANJERA
OTRAS INVERSIONES (Neto)	-	No. de Cuentas Depósitos Monetarios	59,051	12,613
SUCURSALES, CASA MATRIZ Y DEPARTAMENTOS ADSCRITOS	-	Monto Depósitos Monetarios	1,533,889	1,512,197
INMUEBLES Y MUEBLES (Neto)	-	No. de Cuentas Depósitos de Ahorro	57,686	6,684
CARGOS DIFERIDOS (Neto)	-0	Monto Depósitos de Ahorro	168,336	228,415
PASIVO	5,010,897	No. de Cuentas Depósitos a Plazo	1,658	534
OBLIGACIONES DEPOSITARIAS	4,643,780	Monto Depósitos a Plazo	921,206	270,127
Depósitos Monetarios	3,046,085	No. de Cuentas a la Orden	2,821	457
Depósitos de Ahorro	396,750	Monto Depósitos a la Orden	1,923	728
Depósitos a Plazo	1,191,333	No. de Cuentas Depósitos con Restricciones	2,566	596
Depósitos a la Orden	2,651	Monto Depósitos con Restricciones	5,168	1,793
Depósitos con Restricciones	6,960	No. de Obligaciones Financieras	0	0
CRÉDITOS OBTENIDOS	202,525	Monto Obligaciones Financieras	0	0
Del Banco Central	-	POSICI N PATRIMONIAL		
De Instituciones Financieras Nacionales	-	CAPITAL COMPUTABLE	825,783	
De Instituciones Financieras Extranjeras	105,617	CAPITAL REQUERIDO	372,054	
Organismos Internacionales	96,908	POSICIÓN	453,730	
OBLIGACIONES FINANCIERAS	-	INDICADORES FINANCIEROS		
GASTOS FINANCIEROS POR PAGAR	11,601	LIQUIDEZ		
CUENTAS POR PAGAR	113,200	Encaje Computable en relación a los Depósitos		
PROVISIONES	7,320	Moneda Nacional	15.31 %	
SUCURSALES, CASA MATRIZ Y DEPARTAMENTOS ADSCRITOS	-	Moneda Extranjera	17.07 %	
OTRAS OBLIGACIONES	-	Liquidez Inmediata	25.07 %	
CRÉDITOS DIFERIDOS	471	SOLVENCIA		
SUMA	4,978,897	Patrimonio en relación a Activos	13.87 %	
OTRAS CUENTAS ACREEDORAS	32,000	Patrimonio en relación a Cartera de Créditos	20.43 %	
CAPITAL CONTABLE	806,623	Patrimonio en relación a las Captaciones	17.37 %	
CAPITAL PAGADO	366,700	RENTABILIDAD		
Capital Autorizado	400,000	Rentabilidad sobre Patrimonio	23.99 %	
(-) Capital No Pagado	33,300	Rentabilidad sobre Activos	3.33 %	
Casa Matriz, Capital Asignado	-	Eficiencia	73.92 %	
APORTACIONES PERMANENTES	-	CALIDAD DE ACTIVOS		
RESERVA DE CAPITAL	46,192	Cartera Vigente en relación a Cartera Bruta	98.22 %	
RESERVAS PARA ACTIVOS EXTRAORDINARIOS	-	Cobertura de Cartera Crediticia en Riesgo	124.53 %	
REVALUACIÓN DE ACTIVOS	-			
OBLIGACIONES SUBORDINADAS	-			
GANANCIAS Y PÉRDIDAS POR FUSIÓN	-			
VALUACIÓN DE ACTIVOS DE RECUPERACIÓN DUDOSA	-			
PROVISION DE BENEFICIOS A EMPLEADOS	-			
AJUSTES AL IMPUESTO SOBRE LA RENTA	-			
GANANCIAS O PÉRDIDAS POR CAMBIOS EN EL VALOR DE MERCADO DE LAS INVERSIONES	-			
RESULTADOS DE EJERCICIOS ANTERIORES	264,711			
RESULTADOS DEL EJERCICIO	129,021			
TOTAL IGUAL A LA SUMA DEL ACTIVO	5,817,521			
ESTADO DE RESULTADOS	-			
PRODUCTOS FINANCIEROS	285,161			
GASTOS FINANCIEROS	92,900			
MARGEN POR INVERSIÓN	192,262			
PRODUCTOS POR SERVICIOS	26,955			
GASTOS POR SERVICIOS	920			
MARGEN POR SERVICIOS	26,035			
OTROS PRODUCTOS Y GASTOS DE OPERACIÓN	-			
Productos	29,538			
Gastos	46,047			
MARGEN OTROS PRODUCTOS Y GASTOS DE OPERACIÓN	-16,509			
MARGEN OPERACIONAL BRUTO	201,788			
GASTOS DE ADMINISTRACIÓN	52,632			
MARGEN OPERACIONAL NETO	149,156			
PRODUCTOS Y GASTOS EXTRAORDINARIOS	170			
Productos Extraordinarios	840			
Gastos Extraordinarios	669			
PRODUCTOS Y GASTOS DE EJERCICIOS ANTERIORES	-15			
Productos de Ejercicios Anteriores	6			
Gastos de Ejercicios Anteriores	20			
GANANCIA (PÉRDIDA) BRUTA	149,312			
IMPUESTO SOBRE LA RENTA	20,291			
GANANCIA (PÉRDIDA) NETA	129,021			

AL 31 DE AGOSTO DE 2013

(Cifras en miles de Quetzales)

ACTIVO	5,815,118	TASAS DE INTER S PROMEDIO PONDERADAS	MONEDA NACIONAL	MONEDA EXTRANJERA
DISPONIBILIDADES	896,480	OPERACIONES ACTIVAS		
Caja	113,603	Préstamos	20.95 %	5.72 %
Banco Central	485,996	Documentos Descontados	.00 %	.00 %
Bancos del País	15	OPERACIONES PASIVAS		
Bancos del Exterior	148,504	Depósitos Monetarios	1.02 %	.10 %
Cheques a Compensar	105,398	Depósitos de Ahorro	2.69 %	.33 %
Giros sobre el Exterior	42,964	Depósitos a Plazo	5.44 %	.89 %
INVERSIONES	1,011,764	Bonos	.00 %	.00 %
En Títulos-Valores para Negociación	-	Pagarés Financieros	.00 %	.00 %
En Títulos-Valores para la Venta	739,493	Obligaciones Subordinadas	.00 %	.00 %
En Títulos-Valores para su Vencimiento	-	Obligaciones Financieras con Restricciones	.00 %	.00 %
Operaciones de Reporto	272,271	Obligaciones Convertibles en Acciones	.00 %	.00 %
Certificados de Participación	-	ENCAJE LEGAL	MONEDA NACIONAL	MONEDA EXTRANJERA /1
Intereses Pagados en Compra de Valores	-	ENCAJE COMPUTABLE	351,219	31,649
SUMA	1,011,764	ENCAJE REQUERIDO	343,393	31,056
(-) Estimaciones por Valuación	-	POSICIÓN	7,826	592
CARTERA DE CRÉDITOS	3,624,026	CARTERA DE CRÉDITOS	MONEDA NACIONAL	MONEDA EXTRANJERA
Vigente	3,654,601	TOTAL DE CARTERA DE CRÉDITOS (BRUTA)	100.00 %	100.00 %
Vencidos	175,468	Vigente	94.31 %	98.61 %
SUMA	3,830,069	Vencidos en Proceso de Prórroga	.02 %	.26 %
(-) Estimaciones Por Valuación	206,043	Vencidos en Cobro Administrativo	5.42 %	.93 %
PRODUCTOS FINANCIEROS POR COBRAR	19,282	Vencidos en Cobro Judicial	.25 %	.21 %
CUENTAS POR COBRAR (Neto)	64,310	Monto total de Cartera de Créditos (Bruta)	2,842,909	987,160
ACTIVOS REALIZABLES (Neto)	11,342			
INVERSIONES PERMANENTES (Neto)	3,878	DEP SITOS	MONEDA NACIONAL	MONEDA EXTRANJERA
OTRAS INVERSIONES (Neto)	-	No. de Cuentas Depósitos Monetarios	31,508	5,875
SUCURSALES, CASA MATRIZ Y DEPARTAMENTOS ADSCRITOS	-	Monto Depósitos Monetarios	1,405,019	949,230
INMUEBLES Y MUEBLES (Neto)	164,494	No. de Cuentas Depósitos de Ahorro	55,777	10,966
CARGOS DIFERIDOS (Neto)	19,542	Monto Depósitos de Ahorro	313,962	557,958
PASIVO	4,451,526	No. de Cuentas Depósitos a Plazo	1,648	321
OBLIGACIONES DEPOSITARIAS	4,057,216	Monto Depósitos a Plazo	645,472	158,094
Depósitos Monetarios	2,354,248	No. de Cuentas a la Orden	15,532	3,312
Depósitos de Ahorro	871,921	Monto Depósitos a la Orden	4,955	2,537
Depósitos a Plazo	803,566	No. de Cuentas Depósitos con Restricciones	6,418	1,449
Depósitos a la Orden	7,492	Monto Depósitos con Restricciones	14,177	5,812
Depósitos con Restricciones	19,989	No. de Obligaciones Financieras	0	0
CRÉDITOS OBTENIDOS	55,744	Monto Obligaciones Financieras	0	0
Del Banco Central	-	POSICIÓN PATRIMONIAL		
De Instituciones Financieras Nacionales	-	CAPITAL COMPUTABLE	995,183	
De Instituciones Financieras Extranjeras	55,744	CAPITAL REQUERIDO	501,954	
Organismos Internacionales	-	POSICIÓN	493,230	
OBLIGACIONES FINANCIERAS	-	INDICADORES FINANCIEROS		
GASTOS FINANCIEROS POR PAGAR	10,243	LIQUIDEZ		
CUENTAS POR PAGAR	215,980	Encaje Computable en relación a los Depósitos		
PROVISIONES	98,109	Moneda Nacional	14.73%	
SUCURSALES, CASA MATRIZ Y DEPARTAMENTOS ADSCRITOS	-	Moneda Extranjera	15.06%	
OTRAS OBLIGACIONES	-	Liquidez Inmediata	22.10 %	
CRÉDITOS DIFERIDOS	6,885	SOLVENCIA		
SUMA	4,444,177	Patrimonio en relación a Activos	23.45 %	
OTRAS CUENTAS ACREEDORAS	7,349	Patrimonio en relación a Cartera de Créditos	35.60 %	
CAPITAL CONTABLE	1,363,591	Patrimonio en relación a las Captaciones	33.61 %	
CAPITAL PAGADO	443,389	RENTABILIDAD		
Capital Autorizado	1,000,000	Rentabilidad sobre Patrimonio	17.08 %	
(-) Capital No Pagado	556,611	Rentabilidad sobre Activos	4.01 %	
Casa Matriz, Capital Asignado	-	Eficiencia	24.01 %	
APORTACIONES PERMANENTES	-	CALIDAD DE ACTIVOS		
RESERVA DE CAPITAL	143,203	Cartera Vigente en relación a Cartera Bruta	95.42 %	
RESERVAS PARA ACTIVOS EXTRAORDINARIOS	-	Cobertura de Cartera Crediticia en Riesgo	125.21 %	
REVALUACIÓN DE ACTIVOS	16,328			
OBLIGACIONES SUBORDINADAS	-			
GANANCIAS Y PÉRDIDAS POR FUSIÓN	-			
VALUACIÓN DE ACTIVOS DE RECUPERACIÓN DUDOSA	62,562			
PROVISION DE BENEFICIOS A EMPLEADOS	75,956			
AJUSTES AL IMPUESTO SOBRE LA RENTA	-			
GANANCIAS O PÉRDIDAS POR CAMBIOS EN EL VALOR DE MERCADO DE LAS INVERSIONES	-			
RESULTADOS DE EJERCICIOS ANTERIORES	743,891			
RESULTADOS DEL EJERCICIO	155,299			
TOTAL IGUAL A LA SUMA DEL ACTIVO	5,815,118			
	-			
ESTADO DE RESULTADOS	-			
PRODUCTOS FINANCIEROS	827,365			
GASTOS FINANCIEROS	119,988			
MARGEN POR INVERSIÓN	707,377			
PRODUCTOS POR SERVICIOS	45,179			
GASTOS POR SERVICIOS	3,418			
MARGEN POR SERVICIOS	41,762			
OTROS PRODUCTOS Y GASTOS DE OPERACIÓN	-			
Productos	36,893			
Gastos	270,290			
MARGEN OTROS PRODUCTOS Y GASTOS DE OPERACIÓN	-233,398			
MARGEN OPERACIONAL BRUTO	515,741			
GASTOS DE ADMINISTRACIÓN	391,886			
MARGEN OPERACIONAL NETO	123,855			
PRODUCTOS Y GASTOS EXTRAORDINARIOS	92,731			
Productos Extraordinarios	110,035			
Gastos Extraordinarios	17,304			
PRODUCTOS Y GASTOS DE EJERCICIOS ANTERIORES	-278			
Productos de Ejercicios Anteriores	204			
Gastos de Ejercicios Anteriores	482			
GANANCIA (PÉRDIDA) BRUTA	216,309			
IMPUESTO SOBRE LA RENTA	61,010			
GANANCIA (PÉRDIDA) NETA	155,299			

AL 31 DE AGOSTO DE 2013

(Cifras en miles de Quetzales)

ACTIVO	15,928,356	BASES DE INTER S PROMEDIO PONDERADAS	MONEDA NACIONAL	MONEDA EXTRANJERA
DISPONIBILIDADES	2,354,206	OPERACIONES ACTIVAS		
Caja	532,655	Préstamos	8.48 %	6.25 %
Banco Central	1,497,841	Documentos Descontados	.00 %	6.00 %
Bancos del País	21,578	OPERACIONES PASIVAS		
Bancos del Exterior	45,183	Depósitos Monetarios	.88 %	1.00 %
Cheques a Compensar	233,512	Depósitos de Ahorro	1.71 %	1.73 %
Giros sobre el Exterior	23,437	Depósitos a Plazo	6.86 %	4.36 %
INVERSIONES	2,544,225	Bonos	6.63 %	.00 %
En Títulos-Valores para Negociación	-	Pagarés Financieros	.00 %	.00 %
En Títulos-Valores para la Venta	1,903,019	Obligaciones Subordinadas	.00 %	.00 %
En Títulos-Valores para su Vencimiento	643,089	Obligaciones Financieras con Restricciones	.00 %	.00 %
Operaciones de Reporto	-	Obligaciones Convertibles en Acciones	.00 %	.00 %
Certificados de Participación	-	ENCAJE LEGAL	MONEDA NACIONAL	MONEDA EXTRANJERA /1
Intereses Pagados en Compra de Valores	13	ENCAJE COMPUTABLE	1,397,604	62,147
SUMA	2,546,121	ENCAJE REQUERIDO	1,388,332	59,099
(-) Estimaciones por Valuación	1,896	POSICIÓN	9,272	3,048
CARTERA DE CRÉDITOS	10,375,646	CARTERA DE CRÉDITOS	MONEDA NACIONAL	MONEDA EXTRANJERA
Vigente	10,404,364	TOTAL DE CARTERA DE CRÉDITOS (BRUTA)	100.00 %	100.00 %
Vencidos	189,842	Vigente	97.07 %	99.94 %
SUMA	10,594,206	Vencidos en Proceso de Prórroga	1.04 %	.05 %
(-) Estimaciones Por Valuación	218,561	Vencidos en Cobro Administrativo	.00 %	.01 %
PRODUCTOS FINANCIEROS POR COBRAR	59,954	Vencidos en Cobro Judicial	1.89 %	.01 %
CUENTAS POR COBRAR (Neto)	105,321	Monto total de Cartera de Créditos (Bruta)	6,379,907	4,214,300
ACTIVOS REALIZABLES (Neto)	66,722			
INVERSIONES PERMANENTES (Neto)	66,755	DEP SITOS	MONEDA NACIONAL	MONEDA EXTRANJERA
OTRAS INVERSIONES (Neto)	14,052	No. de Cuentas Depósitos Monetarios	125,861	8,971
SUCURSALES, CASA MATRIZ Y DEPARTAMENTOS ADSCRITOS	-	Monto Depósitos Monetarios	3,867,773	995,088
INMUEBLES Y MUEBLES (Neto)	271,766	No. de Cuentas Depósitos de Ahorro	1,101,738	27,853
CARGOS DIFERIDOS (Neto)	69,710	Monto Depósitos de Ahorro	2,538,336	674,389
PASIVO	14,650,448	No. de Cuentas Depósitos a Plazo	10,608	1,466
OBLIGACIONES DEPOSITARIAS	12,780,573	Monto Depósitos a Plazo	3,113,935	1,535,913
Depósitos Monetarios	4,862,861	No. de Cuentas a la Orden	2,686	110
Depósitos de Ahorro	3,212,725	Monto Depósitos a la Orden	7,826	337
Depósitos a Plazo	4,649,847	No. de Cuentas Depósitos con Restricciones	30,584	900
Depósitos a la Orden	8,163	Monto Depósitos con Restricciones	43,865	3,112
Depósitos con Restricciones	46,977	No. de Obligaciones Financieras	159	0
CRÉDITOS OBTENIDOS	1,230,379	Monto Obligaciones Financieras	29,122	0
Del Banco Central	-	POSICIÓN PATRIMONIAL		
De Instituciones Financieras Nacionales	-	CAPITAL COMPUTABLE	1,352,054	
De Instituciones Financieras Extranjeras	1,230,379	CAPITAL REQUERIDO	1,133,243	
Organismos Internacionales	-	POSICIÓN	218,810	
OBLIGACIONES FINANCIERAS	29,122	INDICADORES FINANCIEROS		
GASTOS FINANCIEROS POR PAGAR	104,826	LIQUIDEZ		
CUENTAS POR PAGAR	315,766	Encaje Computable en relación a los Depósitos		
PROVISIONES	130,993	Moneda Nacional	14.60%	
SUCURSALES, CASA MATRIZ Y DEPARTAMENTOS ADSCRITOS	-	Moneda Extranjera	15.42%	
OTRAS OBLIGACIONES	-	Liquidez Inmediata	18.38 %	
CRÉDITOS DIFERIDOS	2,035	SOLVENCIA		
SUMA	14,593,693	Patrimonio en relación a Activos	8.02 %	
OTRAS CUENTAS ACREEDORAS	56,755	Patrimonio en relación a Cartera de Créditos	12.06 %	
CAPITAL CONTABLE	1,277,909	Patrimonio en relación a las Captaciones	9.98 %	
CAPITAL PAGADO	715,985	RENTABILIDAD		
Capital Autorizado	2,000,000	Rentabilidad sobre Patrimonio	21.66 %	
(-) Capital No Pagado	1,284,015	Rentabilidad sobre Activos	1.74 %	
Casa Matriz, Capital Asignado	-	Eficiencia	27.68 %	
APORTACIONES PERMANENTES	45,731	CALIDAD DE ACTIVOS		
RESERVA DE CAPITAL	363,122	Cartera Vigente en relación a Cartera Bruta	98.21 %	
RESERVAS PARA ACTIVOS EXTRAORDINARIOS	-	Cobertura de Cartera Crediticia en Riesgo	112.73 %	
REVALUACIÓN DE ACTIVOS	28,789			
OBLIGACIONES SUBORDINADAS	-			
GANANCIAS Y PÉRDIDAS POR FUSIÓN	-			
VALUACIÓN DE ACTIVOS DE RECUPERACIÓN DUDOSA	48,447			
PROVISION DE BENEFICIOS A EMPLEADOS	-			
AJUSTES AL IMPUESTO SOBRE LA RENTA	-			
GANANCIAS O PÉRDIDAS POR CAMBIOS EN EL VALOR DE MERCADO DE LAS INVERSIONES	-11,778			
RESULTADOS DE EJERCICIOS ANTERIORES	-			
RESULTADOS DEL EJERCICIO	184,507			
TOTAL IGUAL A LA SUMA DEL ACTIVO	15,928,356			
ESTADO DE RESULTADOS	-			
PRODUCTOS FINANCIEROS	835,956			
GASTOS FINANCIEROS	278,416			
MARGEN POR INVERSIÓN	557,540			
PRODUCTOS POR SERVICIOS	93,782			
GASTOS POR SERVICIOS	53,625			
MARGEN POR SERVICIOS	40,157			
OTROS PRODUCTOS Y GASTOS DE OPERACIÓN	-			
Productos	47,704			
Gastos	70,036			
MARGEN OTROS PRODUCTOS Y GASTOS DE OPERACIÓN	-22,332			
MARGEN OPERACIONAL BRUTO	575,365			
GASTOS DE ADMINISTRACIÓN	416,087			
MARGEN OPERACIONAL NETO	159,278			
PRODUCTOS Y GASTOS EXTRAORDINARIOS	23,023			
Productos Extraordinarios	27,917			
Gastos Extraordinarios	4,894			
PRODUCTOS Y GASTOS DE EJERCICIOS ANTERIORES	2,215			
Productos de Ejercicios Anteriores	2,472			
Gastos de Ejercicios Anteriores	257			
GANANCIA (PÉRDIDA) BRUTA	184,516			
IMPUESTO SOBRE LA RENTA	9			
GANANCIA (PÉRDIDA) NETA	184,507			

AL 31 DE AGOSTO DE 2013

(Cifras en miles de Quetzales)

ACTIVO	41,396,839	TASAS DE INTER S PROMEDIO PONDERADAS	MONEDA NACIONAL	MONEDA EXTRANJERA
DISPONIBILIDADES	5,902,578	OPERACIONES ACTIVAS		
Caja	689,637	Préstamos	9.77 %	6.04 %
Banco Central	3,376,063	Documentos Descontados	8.47 %	6.33 %
Bancos del País	147,858	OPERACIONES PASIVAS		
Bancos del Exterior	794,765	Depósitos Monetarios	1.43 %	1.54 %
Cheques a Compensar	881,962	Depósitos de Ahorro	1.90 %	2.63 %
Giros sobre el Exterior	12,293	Depósitos a Plazo	7.17 %	3.40 %
INVERSIONES	12,369,756	Bonos	5.65 %	.00 %
En Títulos-Valores para Negociación	-	Pagarés Financieros	.00 %	.00 %
En Títulos-Valores para la Venta	11,723,257	Obligaciones Subordinadas	.00 %	4.81 %
En Títulos-Valores para su Vencimiento	184,284	Obligaciones Financieras con Restricciones	4.00 %	.00 %
Operaciones de Reporto	454,292	Obligaciones Convertibles en Acciones	.00 %	.00 %
Certificados de Participación	-	ENCAJE LEGAL	MONEDA NACIONAL	MONEDA EXTRANJERA /1
Intereses Pagados en Compra de Valores	8,946	ENCAJE COMPUTABLE	3,556,549	96,644
SUMA	12,370,780	ENCAJE REQUERIDO	3,540,136	93,311
(-) Estimaciones por Valuación	1,024	POSICIÓN	16,413	3,333
CARTERA DE CRÉDITOS	20,787,152	CARTERA DE CRÉDITOS	MONEDA NACIONAL	MONEDA EXTRANJERA
Vigente	20,856,703	TOTAL DE CARTERA DE CRÉDITOS (BRUTA)	100.00 %	100.00 %
Vencidos	224,813	Vigente	98.22 %	99.73 %
SUMA	21,081,516	Vencidos en Proceso de Prórroga	.05 %	.04 %
(-) Estimaciones Por Valuación	294,364	Vencidos en Cobro Administrativo	.84 %	.11 %
PRODUCTOS FINANCIEROS POR COBRAR	316,891	Vencidos en Cobro Judicial	.89 %	.12 %
CUENTAS POR COBRAR (Neto)	204,498	Monto total de Cartera de Créditos (Bruta)	11,088,843	9,992,673
ACTIVOS REALIZABLES (Neto)	85,915	DEP SITOS	MONEDA NACIONAL	MONEDA EXTRANJERA
INVERSIONES PERMANENTES (Neto)	741,632	No. de Cuentas Depósitos Monetarios	819,788	18,105
OTRAS INVERSIONES (Neto)	42,167	Monto Depósitos Monetarios	8,380,024	1,959,260
SUCURSALES, CASA MATRIZ Y DEPARTAMENTOS ADSCRITOS	822,866	No. de Cuentas Depósitos de Ahorro	1,591,218	26,891
INMUEBLES Y MUEBLES (Neto)	123,384	Monto Depósitos de Ahorro	5,589,919	1,246,633
CARGOS DIFERIDOS (Neto)	38,270,405	No. de Cuentas Depósitos a Plazo	12,069	1,136
PASIVO	29,650,002	Monto Depósitos a Plazo	10,552,529	1,745,942
OBLIGACIONES DEPOSITARIAS	10,339,284	No. de Cuentas a la Orden	4,066	2,768
Depósitos Monetarios	6,836,552	Monto Depósitos a la Orden	30,069	4,898
Depósitos de Ahorro	12,298,471	No. de Cuentas Depósitos con Restricciones	48,480	13
Depósitos a Plazo	34,967	Monto Depósitos con Restricciones	139,473	1,256
Depósitos a la Orden	140,729	No. de Obligaciones Financieras	333	0
Depósitos con Restricciones	6,327,682	Monto Obligaciones Financieras	20,465	0
CRÉDITOS OBTENIDOS	-	POSICIÓN PATRIMONIAL		
Del Banco Central	-	CAPITAL COMPUTABLE	3,552,860	
De Instituciones Financieras Nacionales	-	CAPITAL REQUERIDO	2,730,788	
De Instituciones Financieras Extranjeras	6,327,682	POSICIÓN	822,072	
Organismos Internacionales	20,465	INDICADORES FINANCIEROS		
OBLIGACIONES FINANCIERAS	111,029	LIQUIDEZ		
GASTOS FINANCIEROS POR PAGAR	734,359	Encaje Computable en relación a los Depósitos		
CUENTAS POR PAGAR	19,040	Moneda Nacional	14.40 %	
PROVISIONES	1,274,149	Moneda Extranjera	15.52 %	
SUCURSALES, CASA MATRIZ Y DEPARTAMENTOS ADSCRITOS	46,167	Liquidez Inmediata	19.89 %	
OTRAS OBLIGACIONES	38,182,892	SOLVENCIA		
CRÉDITOS DIFERIDOS	87,513	Patrimonio en relación a Activos	7.55 %	
SUMA	3,126,434	Patrimonio en relación a Cartera de Créditos	14.83 %	
OTRAS CUENTAS ACREEDORAS	1,768,012	Patrimonio en relación a las Captaciones	10.54 %	
CAPITAL CONTABLE	3,000,000	RENTABILIDAD		
CAPITAL PAGADO	1,231,988	Rentabilidad sobre Patrimonio	11.67 %	
Capital Autorizado	-	Rentabilidad sobre Activos	.88 %	
(-) Capital No Pagado	-	Eficiencia	26.49 %	
Casa Matriz, Capital Asignado	553,476	CALIDAD DE ACTIVOS		
APORTACIONES PERMANENTES	566,463	Cartera Vigente en relación a Cartera Bruta	98.93 %	
RESERVA DE CAPITAL	-	Cobertura de Cartera Crediticia en Riesgo	126.63 %	
RESERVAS PARA ACTIVOS EXTRAORDINARIOS	-			
REVALUACIÓN DE ACTIVOS	-			
OBLIGACIONES SUBORDINADAS	-			
GANANCIAS Y PÉRDIDAS POR FUSIÓN	-			
VALUACIÓN DE ACTIVOS DE RECUPERACIÓN DUDOSA	-			
PROVISION DE BENEFICIOS A EMPLEADOS	-			
AJUSTES AL IMPUESTO SOBRE LA RENTA	-			
GANANCIAS O PÉRDIDAS POR CAMBIOS EN EL VALOR DE MERCADO DE LAS INVERSIONES	-4,856			
RESULTADOS DE EJERCICIOS ANTERIORES	-			
RESULTADOS DEL EJERCICIO	243,341			
TOTAL IGUAL A LA SUMA DEL ACTIVO	41,396,839			
ESTADO DE RESULTADOS	-			
PRODUCTOS FINANCIEROS	1,801,255			
GASTOS FINANCIEROS	1,037,153			
MARGEN POR INVERSIÓN	764,103			
PRODUCTOS POR SERVICIOS	130,387			
GASTOS POR SERVICIOS	684			
MARGEN POR SERVICIOS	129,702			
OTROS PRODUCTOS Y GASTOS DE OPERACIÓN	-			
Productos	61,539			
Gastos	63,052			
MARGEN OTROS PRODUCTOS Y GASTOS DE OPERACIÓN	-1,513			
MARGEN OPERACIONAL BRUTO	892,292			
GASTOS DE ADMINISTRACIÓN	655,967			
MARGEN OPERACIONAL NETO	236,325			
PRODUCTOS Y GASTOS EXTRAORDINARIOS	3,527			
Productos Extraordinarios	5,024			
Gastos Extraordinarios	1,497			
PRODUCTOS Y GASTOS DE EJERCICIOS ANTERIORES	3,489			
Productos de Ejercicios Anteriores	9,591			
Gastos de Ejercicios Anteriores	6,102			
GANANCIA (PÉRDIDA) BRUTA	243,341			
IMPUESTO SOBRE LA RENTA	-			
GANANCIA (PÉRDIDA) NETA	243,341			

BANCO DE CRÉDITO, S. A.
AL 31 DE AGOSTO DE 2013
(Cifras en miles de Quetzales)

ACTIVO	714,315	TASAS DE INTER S PROMEDIO PONDERADAS	MONEDA NACIONAL	MONEDA EXTRANJERA
DISPONIBILIDADES	129,442	OPERACIONES ACTIVAS		
Caja	9,624	Préstamos	13.84 %	9.89 %
Banco Central	75,215	Documentos Descontados	12.99 %	10.98 %
Bancos del País	31,051	OPERACIONES PASIVAS		
Bancos del Exterior	2,953	Depósitos Monetarios	.56 %	.37 %
Cheques a Compensar	10,601	Depósitos de Ahorro	2.53 %	3.68 %
Giros sobre el Exterior	-	Depósitos a Plazo	7.08 %	5.49 %
INVERSIONES	79,417	Bonos	.00 %	.00 %
En Títulos-Valores para Negociación	-	Pagarés Financieros	.00 %	.00 %
En Títulos-Valores para la Venta	-	Obligaciones Subordinadas	.00 %	.00 %
En Títulos-Valores para su Vencimiento	79,378	Obligaciones Financieras con Restricciones	.00 %	.00 %
Operaciones de Reporto	-	Obligaciones Convertibles en Acciones	.00 %	.00 %
Certificados de Participación	-	ENCAJE LEGAL	MONEDA NACIONAL	MONEDA EXTRANJERA /1
Intereses Pagados en Compra de Valores	38	ENCAJE COMPUTABLE	49,027	4,696
SUMA	79,417	ENCAJE REQUERIDO	48,604	4,656
(-) Estimaciones por Valuación	-	POSICIÓN	423	41
CARTERA DE CRÉDITOS	388,337	CARTERA DE CR DITOS	MONEDA NACIONAL	MONEDA EXTRANJERA
Vigente	388,337	TOTAL DE CARTERA DE CRÉDITOS (BRUTA)	100.00 %	100.00 %
Vencidos	13,159	Vigente	97.38 %	95.90 %
SUMA	401,496	Vencidos en Proceso de Prórroga	1.44 %	.03 %
(-) Estimaciones Por Valuación	13,159	Vencidos en Cobro Administrativo	.32 %	.33 %
PRODUCTOS FINANCIEROS POR COBRAR	1,577	Vencidos en Cobro Judicial	.85 %	3.75 %
CUENTAS POR COBRAR (Neto)	24,337	Monto total de Cartera de Créditos (Bruta)	222,942	178,555
ACTIVOS REALIZABLES (Neto)	28,157			
INVERSIONES PERMANENTES (Neto)	180	DEP SITOS	MONEDA NACIONAL	MONEDA EXTRANJERA
OTRAS INVERSIONES (Neto)	-	No. de Cuentas Depósitos Monetarios	2,203	671
SUCURSALES, CASA MATRIZ Y DEPARTAMENTOS ADSCRITOS	-	Monto Depósitos Monetarios	36,264	29,804
INMUEBLES Y MUEBLES (Neto)	42,583	No. de Cuentas Depósitos de Ahorro	4,501	317
CARGOS DIFERIDOS (Neto)	20,285	Monto Depósitos de Ahorro	15,791	28,186
PASIVO	603,487	No. de Cuentas Depósitos a Plazo	1,561	236
OBLIGACIONES DEPOSITARIAS	582,427	Monto Depósitos a Plazo	278,243	193,445
Depósitos Monetarios	66,069	No. de Cuentas a la Orden	757	50
Depósitos de Ahorro	43,976	Monto Depósitos a la Orden	13	9
Depósitos a Plazo	471,688	No. de Cuentas Depósitos con Restricciones	131	39
Depósitos a la Orden	21	Monto Depósitos con Restricciones	484	189
Depósitos con Restricciones	672	No. de Obligaciones Financieras	0	0
CRÉDITOS OBTENIDOS	-	Monto Obligaciones Financieras	0	0
Del Banco Central	-	POSICI N PATRIMONIAL		
De Instituciones Financieras Nacionales	-	CAPITAL COMPUTABLE	114,087	
De Instituciones Financieras Extranjeras	-	CAPITAL REQUERIDO	66,879	
Organismos Internacionales	-	POSICIÓN	47,208	
OBLIGACIONES FINANCIERAS	-	INDICADORES FINANCIEROS		
GASTOS FINANCIEROS POR PAGAR	4,014	LIQUIDEZ		
CUENTAS POR PAGAR	11,274	Encaje Computable en relación a los Depósitos		
PROVISIONES	3,207	Moneda Nacional	14.82%	
SUCURSALES, CASA MATRIZ Y DEPARTAMENTOS ADSCRITOS	-	Moneda Extranjera	14.86%	
OTRAS OBLIGACIONES	-	Liquidez Inmediata	22.22 %	
CRÉDITOS DIFERIDOS	1,116	SOLVENCIA		
SUMA	602,038	Patrimonio en relación a Activos	15.52 %	
OTRAS CUENTAS ACREEDORAS	1,449	Patrimonio en relación a Cartera de Créditos	27.60 %	
CAPITAL CONTABLE	110,828	Patrimonio en relación a las Captaciones	19.03 %	
CAPITAL PAGADO	105,000	RENTABILIDAD		
Capital Autorizado	150,000	Rentabilidad sobre Patrimonio	2.63 %	
(-) Capital No Pagado	45,000	Rentabilidad sobre Activos	.41 %	
Casa Matriz, Capital Asignado	-	Eficiencia	5.06 %	
APORTACIONES PERMANENTES	-	CALIDAD DE ACTIVOS		
RESERVA DE CAPITAL	2,136	Cartera Vigente en relación a Cartera Bruta	96.72 %	
RESERVAS PARA ACTIVOS EXTRAORDINARIOS	-	Cobertura de Cartera Crediticia en Riesgo	105.16 %	
REVALUACIÓN DE ACTIVOS	-			
OBLIGACIONES SUBORDINADAS	-			
GANANCIAS Y PÉRDIDAS POR FUSIÓN	-			
VALUACIÓN DE ACTIVOS DE RECUPERACIÓN DUDOSA	-			
PROVISION DE BENEFICIOS A EMPLEADOS	-			
AJUSTES AL IMPUESTO SOBRE LA RENTA	-			
GANANCIAS O PÉRDIDAS POR CAMBIOS EN EL VALOR DE MERCADO DE LAS INVERSIONES	-			
RESULTADOS DE EJERCICIOS ANTERIORES	1,746			
RESULTADOS DEL EJERCICIO	1,946			
TOTAL IGUAL A LA SUMA DEL ACTIVO	714,315			
ESTADO DE RESULTADOS	-			
PRODUCTOS FINANCIEROS	39,659			
GASTOS FINANCIEROS	22,058			
MARGEN POR INVERSIÓN	17,602			
PRODUCTOS POR SERVICIOS	3,362			
GASTOS POR SERVICIOS	1,590			
MARGEN POR SERVICIOS	1,771			
OTROS PRODUCTOS Y GASTOS DE OPERACIÓN	-			
Productos	2,966			
Gastos	354			
MARGEN OTROS PRODUCTOS Y GASTOS DE OPERACIÓN	2,612			
MARGEN OPERACIONAL BRUTO	21,985			
GASTOS DE ADMINISTRACIÓN	20,874			
MARGEN OPERACIONAL NETO	1,111			
PRODUCTOS Y GASTOS EXTRAORDINARIOS	632			
Productos Extraordinarios	760			
Gastos Extraordinarios	128			
PRODUCTOS Y GASTOS DE EJERCICIOS ANTERIORES	202			
Productos de Ejercicios Anteriores	469			
Gastos de Ejercicios Anteriores	267			
GANANCIA (PÉRDIDA) BRUTA	1,946			
IMPUESTO SOBRE LA RENTA	-			
GANANCIA (PÉRDIDA) NETA	1,946			

AL 31 DE AGOSTO DE 2013

(Cifras en miles de Quetzales)

ACTIVO	1,445,253	TASAS DE INTER S PROMEDIO PONDERADAS	MONEDA NACIONAL	MONEDA EXTRANJERA
DISPONIBILIDADES	203,925	OPERACIONES ACTIVAS		
Caja	95,128	Préstamos	85.32 %	.00 %
Banco Central	66,182	Documentos Descontados	16.00 %	.00 %
Bancos del País	36,233	OPERACIONES PASIVAS		
Bancos del Exterior	6,047	Depósitos Monetarios	3.68 %	1.06 %
Cheques a Compensar	335	Depósitos de Ahorro	.00 %	.00 %
Giros sobre el Exterior	-	Depósitos a Plazo	8.56 %	2.11 %
INVERSIONES	172,000	Bonos	.00 %	.00 %
En Títulos-Valores para Negociación	-	Pagarés Financieros	.00 %	.00 %
En Títulos-Valores para la Venta	-	Obligaciones Subordinadas	.00 %	.00 %
En Títulos-Valores para su Vencimiento	172,000	Obligaciones Financieras con Restricciones	.00 %	.00 %
Operaciones de Reporto	-	Obligaciones Convertibles en Acciones	.00 %	.00 %
Certificados de Participación	-	ENCAJE LEGAL	MONEDA NACIONAL	MONEDA EXTRANJERA /1
Intereses Pagados en Compra de Valores	-	ENCAJE COMPUTABLE	129,087	977
SUMA	172,000	ENCAJE REQUERIDO	128,975	705
(-) Estimaciones por Valuación	-	POSICIÓN	112	272
CARTERA DE CRÉDITOS	955,532	CARTERA DE CR DITOS	MONEDA NACIONAL	MONEDA EXTRANJERA
Vigente	955,532	TOTAL DE CARTERA DE CRÉDITOS (BRUTA)	100.00 %	.00 %
Vencidos	48,908	Vigente	95.13 %	.00 %
SUMA	1,004,440	Vencidos en Proceso de Prórroga	.00 %	.00 %
(-) Estimaciones Por Valuación	48,908	Vencidos en Cobro Administrativo	4.87 %	.00 %
PRODUCTOS FINANCIEROS POR COBRAR	23,153	Vencidos en Cobro Judicial	.00 %	.00 %
CUENTAS POR COBRAR (Neto)	25,839	Monto total de Cartera de Créditos (Bruta)	1,004,440	0
ACTIVOS REALIZABLES (Neto)	-			
INVERSIONES PERMANENTES (Neto)	-	DEP SITOS	MONEDA NACIONAL	MONEDA EXTRANJERA
OTRAS INVERSIONES (Neto)	-	No. de Cuentas Depósitos Monetarios	352,218	1,150
SUCURSALES, CASA MATRIZ Y DEPARTAMENTOS ADSCRITOS	-	Monto Depósitos Monetarios	236,511	3,319
INMUEBLES Y MUEBLES (Neto)	14,851	No. de Cuentas Depósitos de Ahorro	0	0
CARGOS DIFERIDOS (Neto)	49,952	Monto Depósitos de Ahorro	0	0
PASIVO	1,083,240	No. de Cuentas Depósitos a Plazo	3,302	2
OBLIGACIONES DEPOSITARIAS	930,702	Monto Depósitos a Plazo	643,353	42,865
Depósitos Monetarios	239,830	No. de Cuentas a la Orden	43	0
Depósitos de Ahorro	-	Monto Depósitos a la Orden	28	0
Depósitos a Plazo	686,218	No. de Cuentas Depósitos con Restricciones	9,110	40
Depósitos a la Orden	28	Monto Depósitos con Restricciones	4,623	4
Depósitos con Restricciones	4,626	No. de Obligaciones Financieras	0	0
CRÉDITOS OBTENIDOS	-	Monto Obligaciones Financieras	0	0
Del Banco Central	-	POSICI N PATRIMONIAL		
De Instituciones Financieras Nacionales	-	CAPITAL COMPUTABLE	233,091	
De Instituciones Financieras Extranjeras	-	CAPITAL REQUERIDO	106,630	
Organismos Internacionales	-	POSICIÓN	126,461	
OBLIGACIONES FINANCIERAS	-	INDICADORES FINANCIEROS		
GASTOS FINANCIEROS POR PAGAR	2,825	LIQUIDEZ		
CUENTAS POR PAGAR	75,739	Encaje Computable en relación a los Depósitos		
PROVISIONES	24,947	Moneda Nacional	14.59%	
SUCURSALES, CASA MATRIZ Y DEPARTAMENTOS ADSCRITOS	-	Moneda Extranjera	16.84%	
OTRAS OBLIGACIONES	-	Liquidez Inmediata	21.91 %	
CRÉDITOS DIFERIDOS	25,270	SOLVENCIA		
SUMA	1,059,483	Patrimonio en relación a Activos	25.05 %	
OTRAS CUENTAS ACREEDORAS	23,757	Patrimonio en relación a Cartera de Créditos	36.04 %	
CAPITAL CONTABLE	362,013	Patrimonio en relación a las Captaciones	38.90 %	
CAPITAL PAGADO	105,001	RENTABILIDAD		
Capital Autorizado	200,000	Rentabilidad sobre Patrimonio	21.99 %	
(-) Capital No Pagado	94,999	Rentabilidad sobre Activos	5.51 %	
Casa Matriz, Capital Asignado	-	Eficiencia	16.44 %	
APORTACIONES PERMANENTES	-	CALIDAD DE ACTIVOS		
RESERVA DE CAPITAL	203,953	Cartera Vigente en relación a Cartera Bruta	95.13 %	
RESERVAS PARA ACTIVOS EXTRAORDINARIOS	-	Cobertura de Cartera Crediticia en Riesgo	107.40 %	
REVALUACIÓN DE ACTIVOS	-			
OBLIGACIONES SUBORDINADAS	-			
GANANCIAS Y PÉRDIDAS POR FUSIÓN	-			
VALUACIÓN DE ACTIVOS DE RECUPERACIÓN DUDOSA	-			
PROVISION DE BENEFICIOS A EMPLEADOS	-			
AJUSTES AL IMPUESTO SOBRE LA RENTA	-			
GANANCIAS O PÉRDIDAS POR CAMBIOS EN EL VALOR DE MERCADO	-			
DE LAS INVERSIONES	-			
RESULTADOS DE EJERCICIOS ANTERIORES	-			
RESULTADOS DEL EJERCICIO	53,059			
TOTAL IGUAL A LA SUMA DEL ACTIVO	1,445,253			
ESTADO DE RESULTADOS	-			
PRODUCTOS FINANCIEROS	557,082			
GASTOS FINANCIEROS	52,265			
MARGEN POR INVERSIÓN	504,817			
PRODUCTOS POR SERVICIOS	27,831			
GASTOS POR SERVICIOS	626			
MARGEN POR SERVICIOS	27,205			
OTROS PRODUCTOS Y GASTOS DE OPERACIÓN	-			
Productos	7,458			
Gastos	125,604			
MARGEN OTROS PRODUCTOS Y GASTOS DE OPERACIÓN	-118,147			
MARGEN OPERACIONAL BRUTO	413,875			
GASTOS DE ADMINISTRACIÓN	345,847			
MARGEN OPERACIONAL NETO	68,028			
PRODUCTOS Y GASTOS EXTRAORDINARIOS	22,306			
Productos Extraordinarios	23,567			
Gastos Extraordinarios	1,261			
PRODUCTOS Y GASTOS DE EJERCICIOS ANTERIORES	-318			
Productos de Ejercicios Anteriores	0			
Gastos de Ejercicios Anteriores	319			
GANANCIA (PÉRDIDA) BRUTA	90,016			
IMPUESTO SOBRE LA RENTA	36,956			
GANANCIA (PÉRDIDA) NETA	53,059			

AL 31 DE AGOSTO DE 2013

(Cifras en miles de Quetzales)

ACTIVO	1,563,422	TASAS DE INTER S PROMEDIO PONDERADAS	MONEDA NACIONAL	MONEDA EXTRANJERA
DISPONIBILIDADES	807,345	OPERACIONES ACTIVAS		
Caja	21,957	Préstamos	8.54 %	.00 %
Banco Central	216,947	Documentos Descontados	.00 %	4.50 %
Bancos del País	10,137	OPERACIONES PASIVAS		
Bancos del Exterior	530,827	Depósitos Monetarios	.90 %	.04 %
Cheques a Compensar	27,476	Depósitos de Ahorro	.98 %	.00 %
Giros sobre el Exterior	-	Depósitos a Plazo	.00 %	.00 %
INVERSIONES	689,839	Bonos	.00 %	.00 %
En Títulos-Valores para Negociación	-	Pagarés Financieros	.00 %	.00 %
En Títulos-Valores para la Venta	495,133	Obligaciones Subordinadas	.00 %	.00 %
En Títulos-Valores para su Vencimiento	-	Obligaciones Financieras con Restricciones	.00 %	.00 %
Operaciones de Reporto	194,706	Obligaciones Convertibles en Acciones	.00 %	.00 %
Certificados de Participación	-	ENCAJE LEGAL	MONEDA NACIONAL	MONEDA EXTRANJERA /1
Intereses Pagados en Compra de Valores	-	ENCAJE COMPUTABLE	132,016	9,812
SUMA	689,839	ENCAJE REQUERIDO	122,534	8,337
(-) Estimaciones por Valuación	-	POSICIÓN	9,482	1,475
CARTERA DE CRÉDITOS	5,667	CARTERA DE CRÉDITOS	MONEDA NACIONAL	MONEDA EXTRANJERA
Vigente	6,181	TOTAL DE CARTERA DE CRÉDITOS (BRUTA)	100.00 %	100.00 %
Vencidos	50	Vigente	95.91 %	100.00 %
SUMA	6,231	Vencidos en Proceso de Prórroga	.00 %	.00 %
(-) Estimaciones Por Valuación	564	Vencidos en Cobro Administrativo	4.09 %	.00 %
PRODUCTOS FINANCIEROS POR COBRAR	18,549	Vencidos en Cobro Judicial	.00 %	.00 %
CUENTAS POR COBRAR (Neto)	36,029	Monto total de Cartera de Créditos (Bruta)	1,219	5,012
ACTIVOS REALIZABLES (Neto)	-			
INVERSIONES PERMANENTES (Neto)	180	DEP SITOS	MONEDA NACIONAL	MONEDA EXTRANJERA
OTRAS INVERSIONES (Neto)	-	No. de Cuentas Depósitos Monetarios	326	153
SUCURSALES, CASA MATRIZ Y DEPARTAMENTOS ADSCRITOS	-	Monto Depósitos Monetarios	752,321	446,277
INMUEBLES Y MUEBLES (Neto)	1,512	No. de Cuentas Depósitos de Ahorro	2	0
CARGOS DIFERIDOS (Neto)	4,302	Monto Depósitos de Ahorro	645	0
PASIVO	1,306,172	No. de Cuentas Depósitos a Plazo	0	0
OBLIGACIONES DEPOSITARIAS	1,201,193	Monto Depósitos a Plazo	0	0
Depósitos Monetarios	1,198,598	No. de Cuentas a la Orden	0	0
Depósitos de Ahorro	645	Monto Depósitos a la Orden	0	0
Depósitos a Plazo	-	No. de Cuentas Depósitos con Restricciones	20	4
Depósitos a la Orden	-	Monto Depósitos con Restricciones	1,762	188
Depósitos con Restricciones	1,950	No. de Obligaciones Financieras	0	0
CRÉDITOS OBTENIDOS	-	Monto Obligaciones Financieras	0	0
Del Banco Central	-	POSICIÓN PATRIMONIAL		
De Instituciones Financieras Nacionales	-	CAPITAL COMPUTABLE	206,070	
De Instituciones Financieras Extranjeras	-	CAPITAL REQUERIDO	31,883	
Organismos Internacionales	-	POSICIÓN	174,187	
OBLIGACIONES FINANCIERAS	-	INDICADORES FINANCIEROS		
GASTOS FINANCIEROS POR PAGAR	-	LIQUIDEZ		
CUENTAS POR PAGAR	70,814	Encaje Computable en relación a los Depósitos		
PROVISIONES	34,104	Moneda Nacional	17.49%	
SUCURSALES, CASA MATRIZ Y DEPARTAMENTOS ADSCRITOS	-	Moneda Extranjera	17.50%	
OTRAS OBLIGACIONES	-	Liquidez Inmediata	67.21 %	
CRÉDITOS DIFERIDOS	7	SOLVENCIA		
SUMA	1,306,117	Patrimonio en relación a Activos	16.45 %	
OTRAS CUENTAS ACREEDORAS	55	Patrimonio en relación a Cartera de Créditos	4128.64 %	
CAPITAL CONTABLE	257,250	Patrimonio en relación a las Captaciones	21.42 %	
CAPITAL PAGADO	84,982	RENTABILIDAD		
Capital Autorizado	-	Rentabilidad sobre Patrimonio	30.51 %	
(-) Capital No Pagado	-	Rentabilidad sobre Activos	5.02 %	
Casa Matriz, Capital Asignado	84,982	Eficiencia	58.96 %	
APORTACIONES PERMANENTES	-	CALIDAD DE ACTIVOS		
RESERVA DE CAPITAL	18,053	Cartera Vigente en relación a Cartera Bruta	99.20 %	
RESERVAS PARA ACTIVOS EXTRAORDINARIOS	-	Cobertura de Cartera Crediticia en Riesgo	1129.69 %	
REVALUACIÓN DE ACTIVOS	-			
OBLIGACIONES SUBORDINADAS	-			
GANANCIAS Y PÉRDIDAS POR FUSIÓN	-			
VALUACIÓN DE ACTIVOS DE RECUPERACIÓN DUDOSA	-			
PROVISION DE BENEFICIOS A EMPLEADOS	27,862			
AJUSTES AL IMPUESTO SOBRE LA RENTA	-			
GANANCIAS O PÉRDIDAS POR CAMBIOS EN EL VALOR DE MERCADO	-			
DE LAS INVERSIONES	-			
RESULTADOS DE EJERCICIOS ANTERIORES	129,745			
RESULTADOS DEL EJERCICIO	52,333			
TOTAL IGUAL A LA SUMA DEL ACTIVO	1,563,422			
	-			
ESTADO DE RESULTADOS	-			
PRODUCTOS FINANCIEROS	63,119			
GASTOS FINANCIEROS	11,819			
MARGEN POR INVERSIÓN	51,299			
PRODUCTOS POR SERVICIOS	4,854			
GASTOS POR SERVICIOS	-			
MARGEN POR SERVICIOS	4,854			
OTROS PRODUCTOS Y GASTOS DE OPERACIÓN	-			
Productos	71,357			
Gastos	28,575			
MARGEN OTROS PRODUCTOS Y GASTOS DE OPERACIÓN	42,782			
MARGEN OPERACIONAL BRUTO	98,936			
GASTOS DE ADMINISTRACIÓN	40,606			
MARGEN OPERACIONAL NETO	58,330			
PRODUCTOS Y GASTOS EXTRAORDINARIOS	268			
Productos Extraordinarios	455			
Gastos Extraordinarios	187			
PRODUCTOS Y GASTOS DE EJERCICIOS ANTERIORES	1,134			
Productos de Ejercicios Anteriores	1,536			
Gastos de Ejercicios Anteriores	402			
GANANCIA (PÉRDIDA) BRUTA	59,732			
IMPUESTO SOBRE LA RENTA	7,399			
GANANCIA (PÉRDIDA) NETA	52,333			



SOCIEDADES FINANCIERAS PRIVADAS

SOCIEDADES FINANCIERAS PRIVADAS

AL 31 DE AGOSTO 2013

FINANCIERAS	DIRECCION	FECHA DE APERTURA
FINANCIERA INDUSTRIAL, S. A.	7a. Avenida 5-10, Zona 4, Torre I, Centro Financiero Nivel 4 PAGINA Web: www.bi.com.gt	TELEFONOS: 2420-3000 FAX: 2360-8621 13/04/1981
FINANCIERA DE INVERSIÓN, S. A.	10a. CALLE "A" 0-79, ZONA 10, EDIFICIO FINANCIERA DE INVERSIÓN, S. A. PAGINA Web: www.bancoamericano.com.gt	TELEFONOS: 2386-1700 FAX: 2386-1753 28/12/1981
FINANCIERA RURAL, S. A.	Avenida Reforma 9-30, Zona 9, Torre BANRURAL, Nivel 9 PAGINA Web: www.banrural.com.gt	TELEFONOS: 2339-8888/2338-9930 FAX: 2361-3892/2361-3911 10/01/1990
FINANCIERA DE OCCIDENTE, S. A.	7a. Avenida 7-33, Zona 9, Edificio Corporativo PAGINA Web: www.occidente.com.gt	TELEFONOS: 2279-9000 FAX: 2279-9566 06/09/1990
FINANCIERA DE CAPITAL, S. A.	Avenida La Reforma 9-76, Zona 9 PAGINA Web: no tiene	TELEFONOS: 2331-7515 FAX: 2331-2262 07/07/1992
FINANCIERA SUMMA, S. A.	Diagonal 6, 10-65 Zona 10, Centro Gerencial Las Margaritas, Torre 1, Oficina 102 "A" PAGINA Web: www.summa.com.gt	TELEFONOS: 2334-6628 AL 29/2427-8662 FAX: 2334-6628/2427-8618 14/01/1994
FINANCIERA SAN MIGUEL, S. A.	Diagonal 6, 10-65, Zona 10 Las Margaritas Torre I Oficina 1102 Nivel 11 PAGINA Web: no tiene	TELEFONOS: 2382-9900 FAX: 2382-9999 02/11/1994
FINANCIERA AGROMERCANTIL, S. A.	7a. Avenida 7-30, Zona 9, NIVEL 8 PAGINA Web: www.bam.com.gt	TELEFONOS: 2338-6565 FAX: 2362-1826 12/08/1996
FINANCIERA MVA, S. A.	Avenida Reforma 9-55, Zona 10, Edificio Reforma 10, Nivel 12, Oficina 1202 PAGINA Web: no tiene	TELEFONOS: 2388-3888 FAX: 2388-3888 03/10/1996
FINANCIERA CONSOLIDADA, S. A.	5a. Avenida 15-45, Zona 10 Edificio Centro Empresarial Torre I Nivel 8 PAGINA Web: www.cofinsa.com.gt	TELEFONOS: 2416-6666 FAX: 2327-1758/2327-1747/2327-1777 04/08/1997
FINANCIERA DE LOS TRABAJADORES, S. A.	Avenida Reforma 6-20, Zona 9 PAGINA Web: no tiene	TELEFONOS: 2410-2600 EXTS. 40227, FAX: 40228, 40226 Y 40621 18/02/1998
FINANCIERA CREDICORP, S. A.	3a. Calle 7-43, Zona 9 PAGINA Web: www.credicorpsa.com	TELEFONOS: 2415-7500 FAX: 2334-4933 03/12/2001
FINANCIERA G & T CONTINENTAL, S. A.	6a. Avenida 9-08, Zona 9, Edificio Plaza G&T Continental PAGINA Web: www.gytcontinental.com.gt	TELEFONOS: 2338-6801 FAX: 2338-6868 EXT. 1736 01/03/2005

SOCIEDADES FINANCIERAS PRIVADAS
BALANCE GENERAL CONDENSADO CONSOLIDADO
AL 31 DE AGOSTO DE 2013
(Cifras en miles de Quetzales)

	MONEDA NACIONAL	MONEDA EXTRANJERA	TOTAL		MONEDA NACIONAL	MONEDA EXTRANJERA	TOTAL
ACTIVO	5,392,735	1,828,563	7,221,298	PASIVO	4,714,945	1,608,515	6,323,460
DISPONIBILIDADES	270,812	61,322	332,134	OBLIGACIONES DEPOSITARIAS	0	0	0
Caja	2,357	1,172	3,530	Depósitos Monetarios	0	0	0
Banco Central	4,032	9,980	14,012	Depósitos de Ahorro	0	0	0
Bancos del País	264,423	38,874	303,297	Depósitos a Plazo	0	0	0
Bancos del Exterior	0	10,838	10,838	Depósitos a la Orden	0	0	0
Cheques a Compensar	0	0	0	Depósitos con Restricciones	0	0	0
Giros sobre el Exterior	0	458	458				
INVERSIONES	3,787,735	886,797	4,674,532	CRÉDITOS OBTENIDOS	92,016	189,317	281,333
En Títulos-Valores para Negociación	0	0	0	Del Banco Central	0	0	0
En Títulos-Valores para la Venta	2,116,085	382,460	2,498,545	De Instituciones Financieras Nacionales	76,444	47,748	124,192
En Títulos-Valores para su Vencimiento	1,433,953	307,898	1,741,852	De Instituciones Financieras Extranjeras	15,000	68,661	83,661
Operaciones de Reporto	237,200	196,426	433,626	De Organismos Internacionales	571	72,908	73,479
Certificados de Participación	0	0	0	OBLIGACIONES FINANCIERAS	4,525,349	1,376,036	5,901,386
Intereses Pagados en Compra de Valores	1,551	12	1,563	GASTOS FINANCIEROS POR PAGAR	24,103	9,412	33,514
SUMA	3,788,789	886,797	4,675,586	CUENTAS POR PAGAR	34,868	4,704	39,572
(-) Estimaciones por Valuación	1,054	0	1,054	PROVISIONES	8,924	0	8,924
CARTERA DE CRÉDITOS	685,052	591,726	1,276,778	SUC., CASA MATRIZ Y DEPTOS. ADSCRITOS	0	0	0
Vigente	709,382	597,472	1,306,864	OTRAS OBLIGACIONES	0	7,963	7,963
Vencida	20,329	15,265	35,594	CRÉDITOS DIFERIDOS	12,968	4,627	17,595
SUMA	729,721	612,737	1,342,458	SUMA	4,698,226	1,592,060	6,290,286
(-) Estimaciones Por Valuación	44,669	21,011	65,680	OTRAS CUENTAS ACREEDORAS	16,719	16,455	33,174
PRODUCTOS FINANCIEROS POR COBRAR	99,636	18,493	118,128	CAPITAL CONTABLE	897,837		897,837
CUENTAS POR COBRAR (Neto)	18,824	8,272	27,096	CAPITAL PAGADO	634,843		634,843
BIENES REALIZABLES (Neto)	31,315	683	31,998	Capital Autorizado	1,965,000		1,965,000
INVERSIONES PERMANENTES (Neto)	73,889	133,773	207,662	Capital no Pagado (-)	1,330,157		1,330,157
OTRAS INVERSIONES (Neto)	344,453	127,498	471,951	Casa Matriz, Capital Asignado	0		0
SUC., CASA MATRIZ Y DEPTOS. ADSCRITOS	0	0	0	APORTACIONES PERMANENTES	0		0
INMUEBLES Y MUEBLES (Neto)	56,906	0	56,906	RESERVAS DE CAPITAL	158,469		158,469
CARGOS DIFERIDOS (Neto)	24,115	0	24,115	RESERVAS PARA ACTIVOS EXTRAORDINARIOS	1,625		1,625
				REVALUACIÓN DE ACTIVOS	0		0
				OBLIGACIONES SUBORDINADAS	0		0
				GANANCIAS Y PERDIDAS POR FUSIÓN	0		0
				VALUACIÓN DE ACTIVOS DE RECUPERACIÓN DUDOSA	24,323		24,323
				PROVISIÓN DE BENEFICIOS A EMPLEADOS	0		0
				AJUSTES AL IMPUESTO SOBRE LA RENTA	0		0
				GANANCIAS O PÉRDIDAS POR CAMBIOS EN EL VALOR DE MERCADO DE LAS INVERSIONES	4,528		4,528
				RESULTADO DE EJERCICIOS ANTERIORES	26,103		26,103
				RESULTADOS DEL EJERCICIO	96,593		96,593
				TOTAL IGUAL A LA SUMA DEL ACTIVO			7,221,298

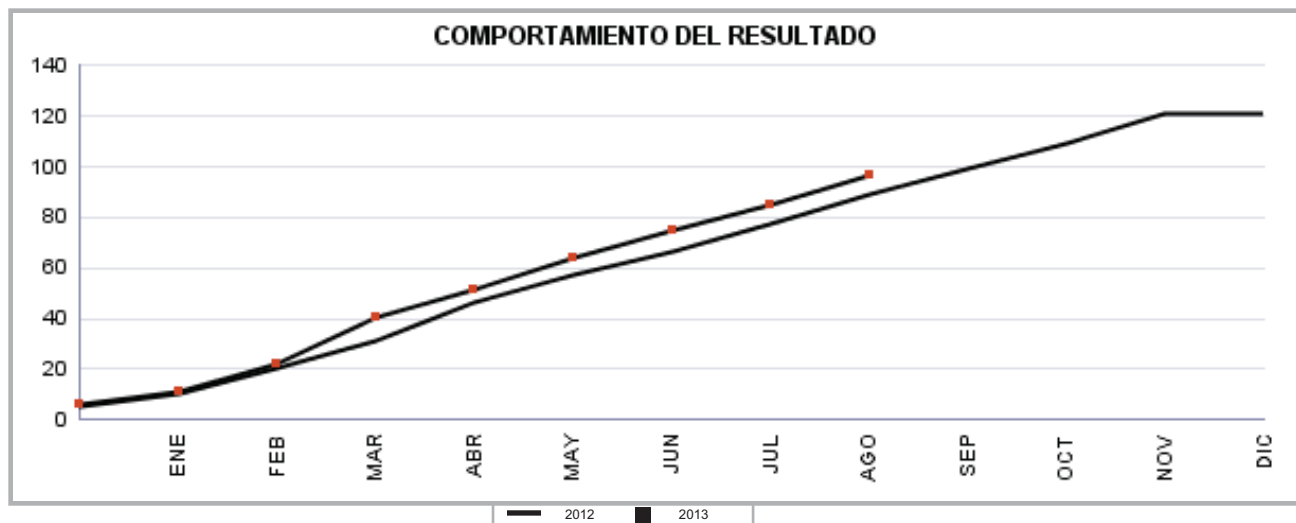
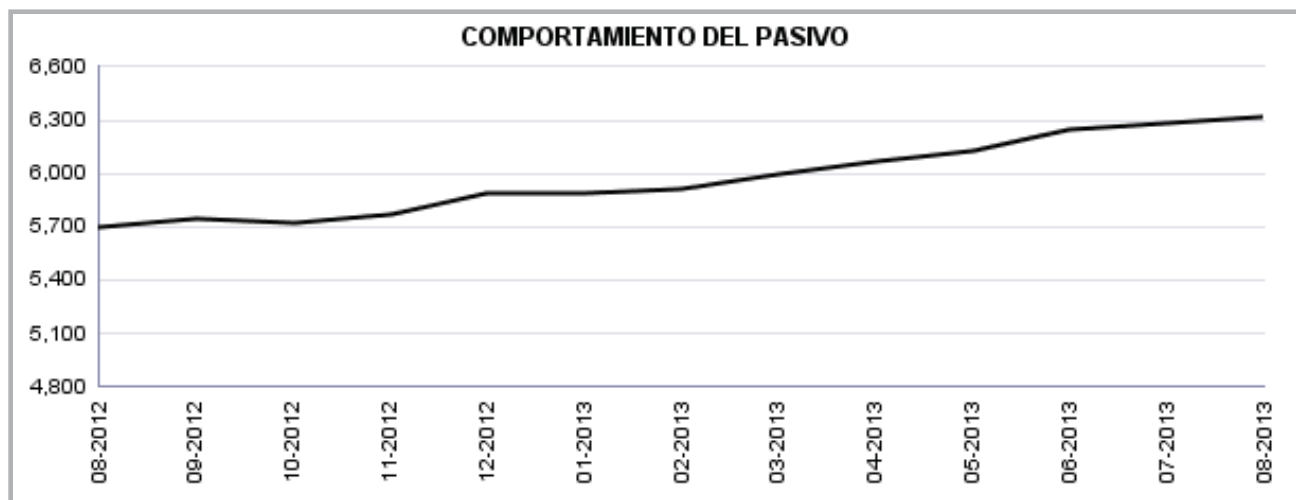
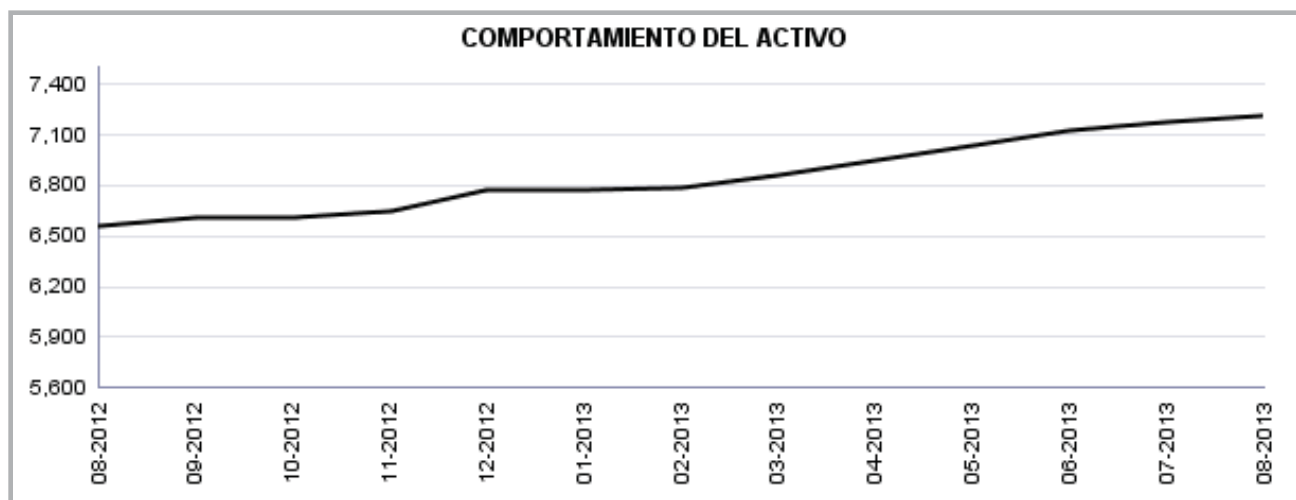
SOCIEDADES FINANCIERAS PRIVADAS
ESTADO DE RESULTADOS CONDENSADO CONSOLIDADO
DEL 1 DE ENERO AL 31 DE AGOSTO DE 2013
(Cifras en miles de Quetzales)

	TOTAL
PRODUCTOS FINANCIEROS	385,679
GASTOS FINANCIEROS	257,776
MARGEN POR INVERSIÓN	127,903
PRODUCTOS POR SERVICIOS	34,281
GASTOS POR SERVICIOS	2,918
MARGEN POR SERVICIOS	31,362
OTROS PRODUCTOS Y GASTOS DE OPERACIÓN	
Productos	14,713
Gastos	5,047
MARGEN DE OTROS PRODUCTOS Y GASTOS DE OPERACIÓN	9,666
MARGEN OPERACIONAL BRUTO	168,932
GASTOS DE ADMINISTRACIÓN	63,482
MARGEN OPERACIONAL NETO	105,450
PRODUCTOS Y GASTOS EXTRAORDINARIOS	2,911
Productos Extraordinarios	3,196
Gastos Extraordinarios	285
PRODUCTOS Y GASTOS DE EJERCICIOS ANTERIORES	- 246
Productos de Ejercicios Anteriores	1,247
Gastos de Ejercicios Anteriores	1,493
GANANCIA (PÉRDIDA) BRUTA	108,115
IMPUESTO SOBRE LA RENTA	11,523
GANANCIA (PÉRDIDA) NETA	96,593

SOCIEDADES FINANCIERAS PRIVADAS

COMPORTAMIENTO DE LOS PRINCIPALES RUBROS

(Cifras en millones de Quetzales)



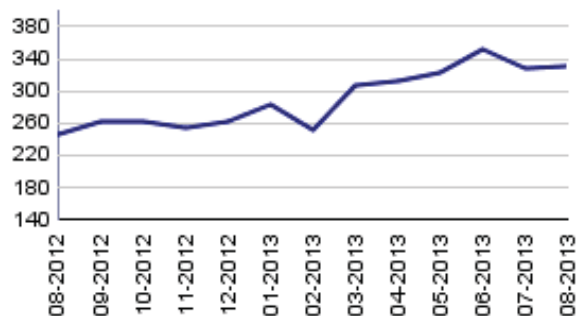
SOCIEDADES FINANCIERAS PRIVADAS

ACTIVO

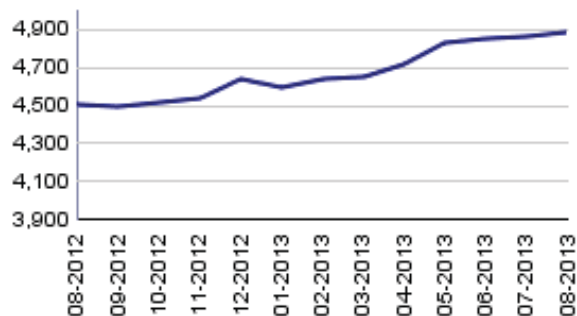
COMPORTAMIENTO DE LOS PRINCIPALES RUBROS

(Cifras en millones de Quetzales)

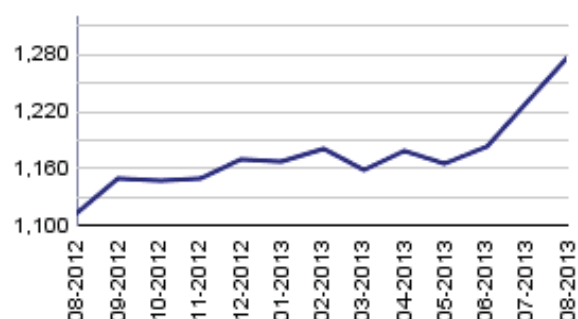
DISPONIBILIDADES



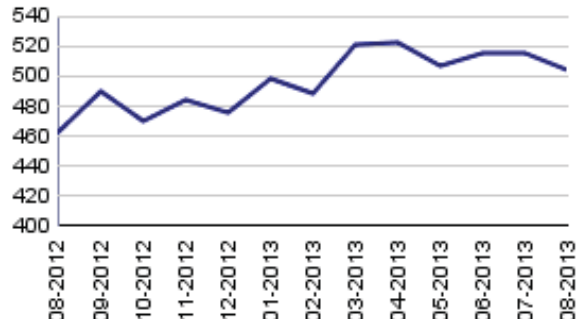
INVERSIONES 1/



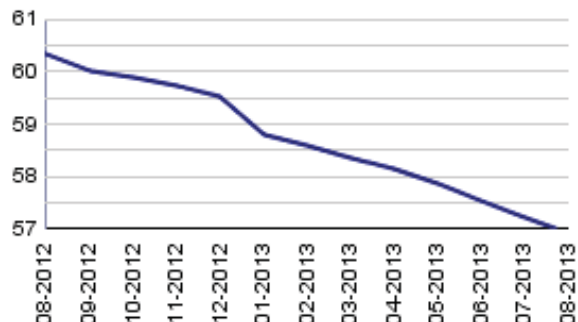
CARTERA DE CRÉDITOS



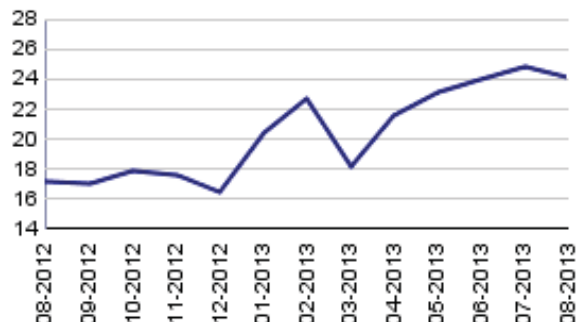
OTRAS INVERSIONES 2/



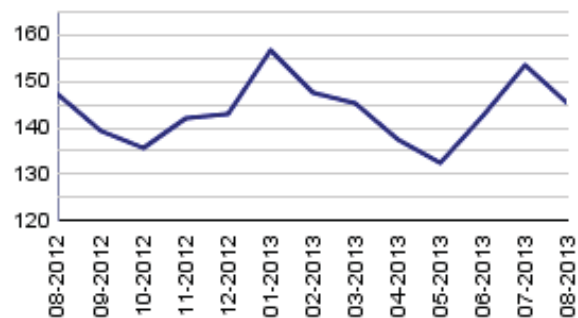
INMUEBLES Y MUEBLES



CARGOS DIFERIDOS



OTROS ACTIVOS 3/



1/ Incluye: Inversiones permanentes.

2/ Incluye: Bienes realizables.

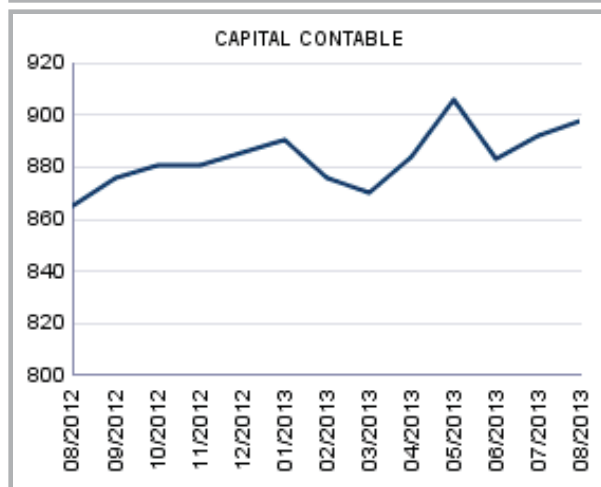
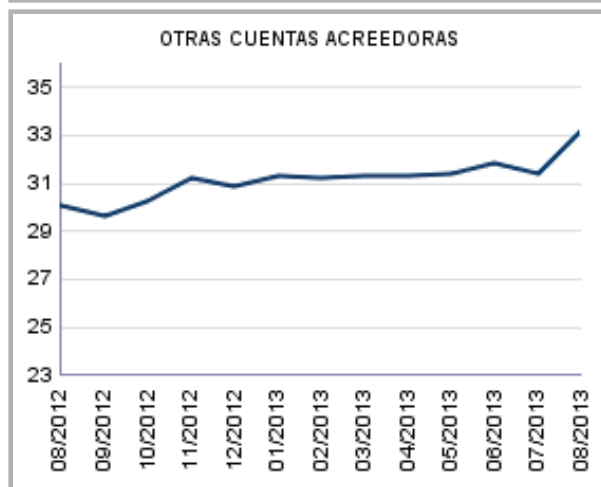
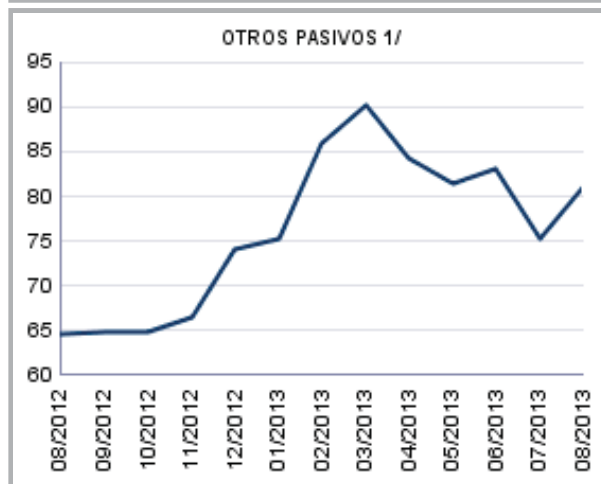
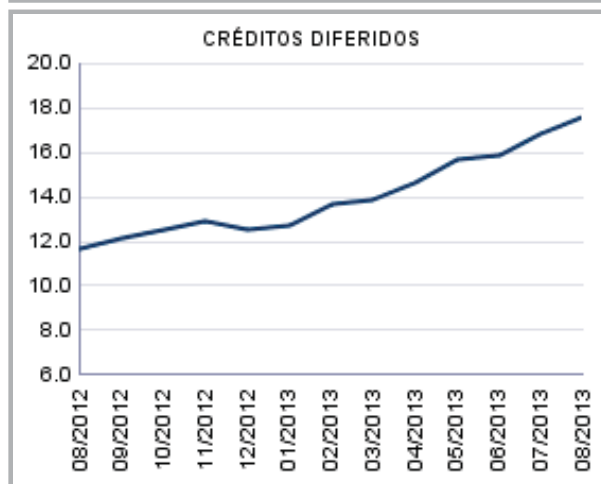
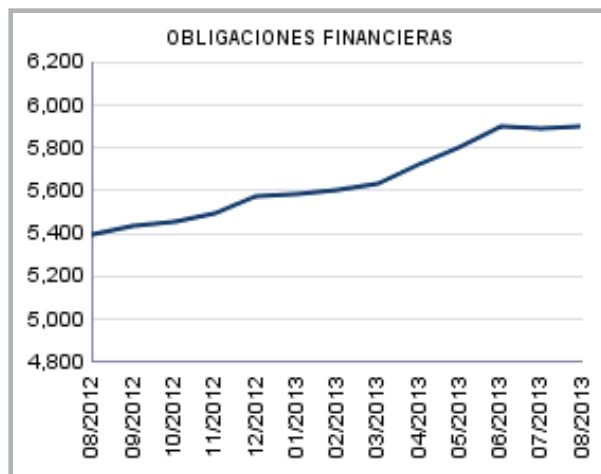
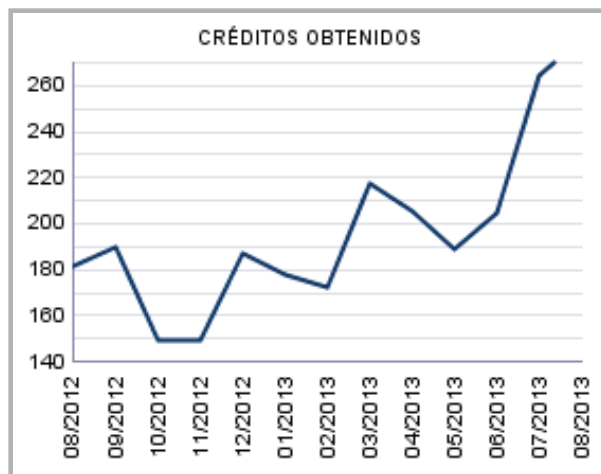
3/ Incluye: Cuentas por cobrar, productos financieros por cobrar.

SOCIEDADES FINANCIERAS PRIVADAS

PASIVO

COMPORTAMIENTO DE LOS PRINCIPALES RUBROS

(Cifras en millones de Quetzales)



1/ Incluye: Cuentas por pagar, gastos financieros por pagar y otras obligaciones.

SOCIEDADES FINANCIERAS PRIVADAS

PRESENTACION POR RUBROS

AL 31 DE AGOSTO DE 2013

(Cifras en miles de Quetzales)

ACTIVO		PASIVO		CAPITAL CONTABLE	
G & T CONTINENTAL, S. A.	2,460,993	G & T CONTINENTAL, S. A.	2,292,067	G & T CONTINENTAL, S. A.	168,926
INDUSTRIAL, S. A.	1,961,826	INDUSTRIAL, S. A.	1,858,569	DE OCCIDENTE, S. A.	159,143
DE OCCIDENTE, S. A.	1,070,364	DE OCCIDENTE, S. A.	911,221	CONSOLIDADA, S. A.	147,474
CONSOLIDADA, S. A.	456,373	CONSOLIDADA, S. A.	308,899	INDUSTRIAL, S. A.	103,257
RURAL, S. A.	314,802	RURAL, S. A.	226,040	RURAL, S. A.	88,762
SAN MIGUEL, S. A.	234,210	DE INVERSIÓN, S. A.	179,323	SAN MIGUEL, S. A.	60,462
DE INVERSIÓN, S. A.	214,862	SAN MIGUEL, S. A.	173,748	DE LOS TRABAJADORES, S. A.	39,448
CREDICORP, S. A.	182,493	SUMMA, S. A.	164,915	DE INVERSIÓN, S. A.	35,539
SUMMA, S. A.	176,005	CREDICORP, S. A.	150,266	CREDICORP, S. A.	32,227
DE LOS TRABAJADORES, S. A.	95,603	DE LOS TRABAJADORES, S. A.	56,154	DE CAPITALES, S. A.	28,031
DE CAPITALES, S. A.	28,085	AGROMERCANTIL, S. A.	1,921	AGROMERCANTIL, S. A.	13,942
AGROMERCANTIL, S. A.	15,863	MVA, S. A.	285	SUMMA, S. A.	11,090
MVA, S. A.	9,820	DE CAPITALES, S. A.	53	MVA, S. A.	9,535
TOTAL	7,221,298	TOTAL	6,323,460	TOTAL	897,837
CARTERA DE CRÉDITOS		OBLIGACIONES FINANCIERAS		RESULTADO DEL EJERCICIO	
DE OCCIDENTE, S. A.	478,868	G & T CONTINENTAL, S. A.	2,203,253	G & T CONTINENTAL, S. A.	27,022
CONSOLIDADA, S. A.	167,106	INDUSTRIAL, S. A.	1,855,606	INDUSTRIAL, S. A.	23,392
RURAL, S. A.	103,044	DE OCCIDENTE, S. A.	701,748	CONSOLIDADA, S. A.	16,594
G & T CONTINENTAL, S. A.	98,066	CONSOLIDADA, S. A.	301,950	DE OCCIDENTE, S. A.	9,246
SUMMA, S. A.	98,000	RURAL, S. A.	214,360	RURAL, S. A.	7,292
DE INVERSIÓN, S. A.	97,265	DE INVERSIÓN, S. A.	174,918	CREDICORP, S. A.	5,395
SAN MIGUEL, S. A.	89,702	SAN MIGUEL, S. A.	168,375	SAN MIGUEL, S. A.	3,993
CREDICORP, S. A.	82,646	CREDICORP, S. A.	131,064	DE CAPITALES, S. A.	1,294
INDUSTRIAL, S. A.	55,331	SUMMA, S. A.	99,659	AGROMERCANTIL, S. A.	769
DE LOS TRABAJADORES, S. A.	4,617	DE LOS TRABAJADORES, S. A.	48,888	SUMMA, S. A.	713
DE CAPITALES, S. A.	1,557	AGROMERCANTIL, S. A.	1,565	DE LOS TRABAJADORES, S. A.	401
MVA, S. A.	576	DE CAPITALES, S. A.	0	DE INVERSIÓN, S. A.	336
AGROMERCANTIL, S. A.	0	MVA, S. A.	0	MVA, S. A.	146
TOTAL	1,276,778	TOTAL	5,901,386	TOTAL	96,593

POSICION DE DEPOSITO LEGAL AL FINAL DEL MES

Moneda Nacional y Extranjera

AL 31 DE AGOSTO DE 2013

(Cifras en miles)

	DEPÓSITO COMPUTABLE	DEPÓSITO REQUERIDO	POSICIÓN
Quetzales	2,297,883	51,486	2,246,397
Dólares de los Estados Unidos	30,654	4,887	25,767

SOCIEDADES FINANCIERAS PRIVADAS

POSICIÓN PATRIMONIAL

AL 31 DE AGOSTO DE 2013

Cifras en miles de Quetzales

Financieras Privadas	Patrimonio Computable	Patrimonio Requerido	Posición	Índice Adecuación de Capital (%)
FINANCIERA INDUSTRIAL, S. A.	99,418	24,248	75,170	41.00
FINANCIERA DE INVERSIÓN, S. A.	38,286	19,105	19,181	20.95
FINANCIERA RURAL, S. A.	95,509	14,928	80,581	64.24
FINANCIERA DE OCCIDENTE, S. A.	83,381	69,197	14,184	12.05
FINANCIERA DE CAPITALES, S. A.	28,067	638	27,428	439.68
FINANCIERA SUMMA, S. A.	19,811	18,096	1,715	11.20
FINANCIERA SAN MIGUEL, S. A.	62,503	11,283	51,220	55.40
FINANCIERA AGROMERCANTIL, S. A.	13,942	107	13,835	1,302.12
FINANCIERA MVA, S. A.	9,542	183	9,359	521.00
FINANCIERA CONSOLIDADA, S. A.	153,508	24,047	129,462	63.84
FINANCIERA DE LOS TRABAJADORES, S. A.	39,448	3,309	36,140	119.23
FINANCIERA CREDICORP, S. A.	33,947	7,279	26,668	46.64
FINANCIERA G & T CONTINENTAL, S. A.	127,827	40,007	87,819	31.95
TOTAL	805,188	232,427	572,761	35.24

SOCIEDADES FINANCIERAS PRIVADAS

CARTERA DE CREDITOS SEGUN SU CLASIFICACION CONTABLE EN MONEDA NACIONAL

AL 31 DE AGOSTO DE 2013

(Cifras en miles de Quetzales)

	SOCIEDADES FINANCIERAS PRIVADAS	INDUSTRIAL, S. A.	DE INVERSIÓN, S. A.	RURAL, S. A.	DE OCCIDENTE, S. A.
TOTAL DE CARTERA DE CRÉDITOS (NETA)	685,052	24,225	43,144	94,682	197,828
CARTERA DE CRÉDITOS	654,956	24,543	41,849	87,253	197,730
Fiduciarios	270,776	24,543	9,971	5,308	121,088
Prendarios - Fiduciarios	17,528	0	3,499	11,699	624
Prendarios	42,072	0	0	1,574	0
Hipotecarios - Fiduciarios	65,804	0	0	37,467	0
Hipotecarios - Prendarios	0	0	0	0	0
Hipotecarios	242,527	0	19,228	31,204	73,734
Con Bono de Prenda	0	0	0	0	0
Hipotecarios - Prendarios - Fiduciarios	1,806	0	0	0	0
Con Garantía de Obligaciones Propias	14,442	0	9,151	0	2,284
OTROS CRÉDITOS	74,764	0	2,682	15,077	5,525
Documentos Descontados	28,424	0	2,682	15,077	5,525
Documentos por Cobrar	0	0	0	0	0
Pagos por Cartas de Crédito	4,270	0	0	0	0
Tarjetas de Crédito	0	0	0	0	0
Factoraje	39,915	0	0	0	0
Créditos Cuenta Depósitos Monetarios	0	0	0	0	0
Deudores Venta Activos Extraordinarios	522	0	0	0	0
Deudores Venta De Inmuebles y Muebles	0	0	0	0	0
Arrendamiento Financiero	1,634	0	0	0	0
Otros	0	0	0	0	0
SUMA	729,721	24,543	44,531	102,330	203,255
Menos Estimaciones por Valuación	44,669	318	1,387	7,647	5,426

	AGROMERCANTIL, S. A.	MVA, S. A.	CONSOLIDADA, S. A.	DE LOS TRABAJADORES, S. A.	CREDICORP, S. A.
TOTAL DE CARTERA DE CRÉDITOS (NETA)	0	576	81,309	4,205	65,936
CARTERA DE CRÉDITOS	0	583	82,161	5,741	67,656
Fiduciarios	0	583	25,730	2,201	0
Prendarios - Fiduciarios	0	0	1,383	308	0
Prendarios	0	0	35,679	247	4,572
Hipotecarios - Fiduciarios	0	0	12,082	1,910	0
Hipotecarios - Prendarios	0	0	0	0	0
Hipotecarios	0	0	4,930	1,075	63,084
Con Bono de Prenda	0	0	0	0	0
Hipotecarios - Prendarios - Fiduciarios	0	0	1,806	0	0
Con Garantía de Obligaciones Propias	0	0	551	0	0
OTROS CRÉDITOS	0	0	0	5,141	0
Documentos Descontados	0	0	0	5,141	0
Documentos por Cobrar	0	0	0	0	0
Pagos por Cartas de Crédito	0	0	0	0	0
Tarjetas de Crédito	0	0	0	0	0
Factoraje	0	0	0	0	0
Créditos Cuenta Depósitos Monetarios	0	0	0	0	0
Deudores Venta Activos Extraordinarios	0	0	0	0	0
Deudores Venta De Inmuebles y Muebles	0	0	0	0	0
Arrendamiento Financiero	0	0	0	0	0
Otros	0	0	0	0	0
SUMA	0	583	82,161	10,881	67,656
Menos Estimaciones por Valuación	0	7	852	6,676	1,720

SOCIEDADES FINANCIERAS PRIVADAS

CARTERA DE CREDITOS SEGUN SU CLASIFICACION CONTABLE EN MONEDA NACIONAL

AL 31 DE AGOSTO DE 2013

(Cifras en miles de Quetzales)

	DE CAPITALES, S. A.	SUMMA, S. A.	SAN MIGUEL, S. A.
TOTAL DE CARTERA DE CRÉDITOS (NETA)	1,530	49,509	44,900
CARTERA DE CRÉDITOS	1,565	11,257	46,639
Fiduciarios	1,565	11,257	12,158
Prendarios - Fiduciarios	0	0	14
Prendarios	0	0	0
Hipotecarios - Fiduciarios	0	0	11,495
Hipotecarios - Prendarios	0	0	0
Hipotecarios	0	0	21,669
Con Bono de Prenda	0	0	0
Hipotecarios - Prendarios - Fiduciarios	0	0	0
Con Garantía de Obligaciones Propias	0	0	1,304
OTROS CRÉDITOS	0	39,915	0
Documentos Descontados	0	0	0
Documentos por Cobrar	0	0	0
Pagos por Cartas de Crédito	0	0	0
Tarjetas de Crédito	0	0	0
Factoraje	0	39,915	0
Créditos Cuenta Depósitos Monetarios	0	0	0
Deudores Venta Activos Extraordinarios	0	0	0
Deudores Venta De Inmuebles y Muebles	0	0	0
Arrendamiento Financiero	0	0	0
Otros	0	0	0
SUMA	1,565	51,172	46,639
Menos Estimaciones por Valuación	35	1,663	1,739

	G & T CONTINENTAL, S. A.
TOTAL DE CARTERA DE CRÉDITOS (NETA)	77,208
CARTERA DE CRÉDITOS	87,979
Fiduciarios	56,373
Prendarios - Fiduciarios	0
Prendarios	0
Hipotecarios - Fiduciarios	2,850
Hipotecarios - Prendarios	0
Hipotecarios	27,604
Con Bono de Prenda	0
Hipotecarios - Prendarios - Fiduciarios	0
Con Garantía de Obligaciones Propias	1,153
OTROS CRÉDITOS	6,426
Documentos Descontados	0
Documentos por Cobrar	0
Pagos por Cartas de Crédito	4,270
Tarjetas de Crédito	0
Factoraje	0
Créditos Cuenta Depósitos Monetarios	0
Deudores Venta Activos Extraordinarios	522
Deudores Venta De Inmuebles y Muebles	0
Arrendamiento Financiero	1,634
Otros	0
SUMA	94,405
Menos Estimaciones por Valuación	17,197

SOCIEDADES FINANCIERAS PRIVADAS

CARTERA DE CREDITOS SEGUN SU CLASIFICACION CONTABLE EN MONEDA EXTRANJERA

AL 31 DE AGOSTO DE 2013

(Cifras en miles de Quetzales)

	SOCIEDADES FINANCIERAS PRIVADAS	INDUSTRIAL, S. A.	DE INVERSIÓN, S. A.	RURAL, S. A.	DE OCCIDENTE, S. A.
TOTAL DE CARTERA DE CRÉDITOS (NETA)	591,726	31,106	54,121	8,361	281,039
CARTERA DE CRÉDITOS	563,116	31,593	54,474	8,863	267,319
Fiduciarios	233,664	31,593	33,564	146	126,627
Fiduciarios - Prendarios	2,651	0	0	0	0
Prendarios	2,128	0	0	1,861	0
Hipotecarios - Fiduciarios	81,354	0	0	6,857	4,127
Hipotecarios - Prendarios	606	0	0	0	0
Hipotecarios	224,782	0	15,301	0	135,689
Con Bono de Prenda	0	0	0	0	0
Hipotecarios - Prendarios - Fiduciarios	7,762	0	0	0	0
Con Garantía de Obligaciones Propias	10,169	0	5,609	0	876
OTROS CRÉDITOS	49,621	0	1,195	0	13,720
Documentos Descontados	15,044	0	1,195	0	13,720
Documentos por Cobrar	1,265	0	0	0	0
Pagos por Cartas de Crédito	0	0	0	0	0
Tarjetas de Crédito	0	0	0	0	0
Factoraje	33,000	0	0	0	0
Créditos Cuenta Depósitos Monetarios	0	0	0	0	0
Deudores Venta Activos Extraordinarios	0	0	0	0	0
Deudores Venta de Inmuebles y Muebles	0	0	0	0	0
Arrendamiento Financiero	312	0	0	0	0
Otros	-0	0	-0	0	0
SUMA	612,737	31,593	55,669	8,863	281,039
Menos Estimaciones por Valuación	21,011	487	1,548	502	0

	AGROMERCANTIL, S. A.	MVA, S. A.	CONSOLIDADA, S. A.	DE LOS TRABAJADORES, S. A.	CREDICORP, S. A.
TOTAL DE CARTERA DE CRÉDITOS (NETA)	0	0	85,797	412	16,711
CARTERA DE CRÉDITOS	0	0	90,979	283	16,711
Fiduciarios	0	0	13,481	283	0
Fiduciarios - Prendarios	0	0	1,211	0	0
Prendarios	0	0	267	0	0
Hipotecarios - Fiduciarios	0	0	56,238	0	0
Hipotecarios - Prendarios	0	0	0	0	0
Hipotecarios	0	0	11,153	0	16,655
Con Bono de Prenda	0	0	0	0	0
Hipotecarios - Prendarios - Fiduciarios	0	0	7,762	0	0
Con Garantía de Obligaciones Propias	0	0	868	0	56
OTROS CRÉDITOS	0	0	0	129	0
Documentos Descontados	0	0	0	129	0
Documentos por Cobrar	0	0	0	0	0
Pagos por Cartas de Crédito	0	0	0	0	0
Tarjetas de Crédito	0	0	0	0	0
Factoraje	0	0	0	0	0
Créditos Cuenta Depósitos Monetarios	0	0	0	0	0
Deudores Venta Activos Extraordinarios	0	0	0	0	0
Deudores Venta de Inmuebles y Muebles	0	0	0	0	0
Arrendamiento Financiero	0	0	0	0	0
Otros	0	0	0	0	0
SUMA	0	0	90,979	412	16,711
Menos Estimaciones por Valuación	0	0	5,182	0	0

SOCIEDADES FINANCIERAS PRIVADAS

CARTERA DE CREDITOS SEGUN SU CLASIFICACION CONTABLE EN MONEDA EXTRANJERA

AL 31 DE AGOSTO DE 2013

(Cifras en miles de Quetzales)

	DE CAPITALES, S. A.	SUMMA, S. A.	SAN MIGUEL, S. A.
TOTAL DE CARTERA DE CRÉDITOS (NETA)	27	48,491	44,802
CARTERA DE CRÉDITOS	27	15,678	49,066
Fiduciarios	27	14,609	1,379
Fiduciarios - Prendarios	0	483	0
Prendarios	0	0	0
Hipotecarios - Fiduciarios	0	0	13,406
Hipotecarios - Prendarios	0	0	606
Hipotecarios	0	0	31,499
Con Bono de Prenda	0	0	0
Hipotecarios - Prendarios - Fiduciarios	0	0	0
Con Garantía de Obligaciones Propias	0	585	2,176
OTROS CRÉDITOS	0	33,000	-0
Documentos Descontados	0	0	0
Documentos por Cobrar	0	0	0
Pagos por Cartas de Crédito	0	0	0
Tarjetas de Crédito	0	0	0
Factoraje	0	33,000	0
Créditos Cuenta Depósitos Monetarios	0	0	0
Deudores Venta Activos Extraordinarios	0	0	0
Deudores Venta de Inmuebles y Muebles	0	0	0
Arrendamiento Financiero	0	0	0
Otros	0	0	-0
SUMA	27	48,678	49,066
Menos Estimaciones por Valuación	0	187	4,263

G & T CONTINENTAL, S. A.			
TOTAL DE CARTERA DE CRÉDITOS (NETA)	20,857		
CARTERA DE CRÉDITOS	28,123		
Fiduciarios	11,955		
Fiduciarios - Prendarios	957		
Prendarios	0		
Hipotecarios - Fiduciarios	726		
Hipotecarios - Prendarios	0		
Hipotecarios	14,485		
Con Bono de Prenda	0		
Hipotecarios - Prendarios - Fiduciarios	0		
Con Garantía de Obligaciones Propias	0		
OTROS CRÉDITOS	1,577		
Documentos Descontados	0		
Documentos por Cobrar	1,265		
Pagos por Cartas de Crédito	0		
Tarjetas de Crédito	0		
Factoraje	0		
Créditos Cuenta Depósitos Monetarios	0		
Deudores Venta Activos Extraordinarios	0		
Deudores Venta de Inmuebles y Muebles	0		
Arrendamiento Financiero	312		
Otros	-0		
SUMA	29,700		
Menos Estimaciones por Valuación	8,842		

SOCIEDADES FINANCIERAS PRIVADAS

INTEGRACION DE LA CARTERA

AL 31 DE AGOSTO DE 2013

(Cifras en miles de Quetzales)

	TOTAL CARTERA			TOTAL VIGENTE			TOTAL VENCIDA		
	M/N	M/E	TOTAL	M/N	M/E	TOTAL	M/N	M/E	TOTAL
FINANCIERAS PRIVADAS									
INDUSTRIAL, S. A.	24,543	31,593	56,136	24,543	31,593	56,136	0	0	0
DE INVERSIÓN, S. A.	44,531	55,669	100,200	44,345	53,952	98,297	186	1,716	1,902
RURAL, S. A.	102,330	8,863	111,193	96,786	8,863	105,650	5,543	0	5,543
DE OCCIDENTE, S. A.	203,255	281,039	484,294	202,185	281,039	483,224	1,070	0	1,070
DE CAPITALES, S. A.	1,565	27	1,592	1,565	27	1,592	0	0	0
SUMMA, S. A.	51,172	48,678	99,850	50,325	48,288	98,613	847	390	1,237
SAN MIGUEL, S. A.	46,639	49,066	95,705	45,799	47,484	93,283	840	1,582	2,422
AGROMERCANTIL, S. A.	0	0	0	0	0	0	0	0	0
MVA, S. A.	583	0	583	583	0	583	0	0	0
CONSOLIDADA, S. A.	82,161	90,979	173,140	81,849	88,418	170,268	312	2,561	2,872
DE LOS TRABAJADORES, S. A.	10,881	412	11,294	5,941	283	6,224	4,941	129	5,070
CREDICORP, S. A.	67,656	16,711	84,367	66,531	16,321	82,852	1,125	390	1,515
G & T CONTINENTAL, S. A.	94,405	29,700	124,105	88,939	21,203	110,143	5,465	8,497	13,962
	729,721	612,737	1,342,458	709,392	597,472	1,306,864	20,329	15,265	35,594

SOCIEDADES FINANCIERAS PRIVADAS

INTEGRACION DE LA CARTERA VENCIDA

AL 31 DE AGOSTO DE 2013

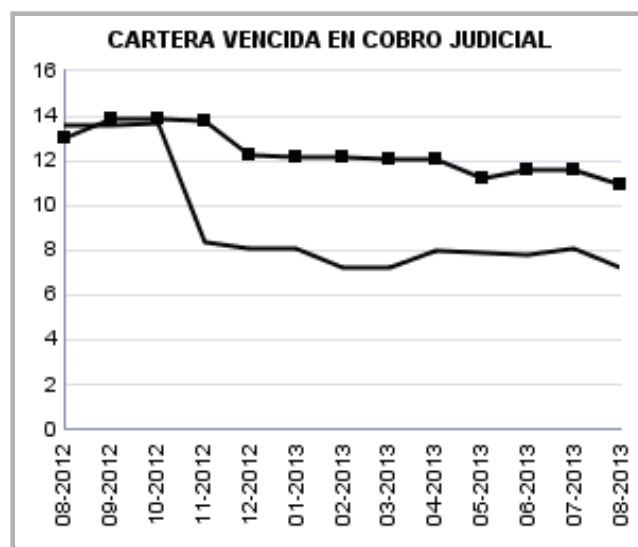
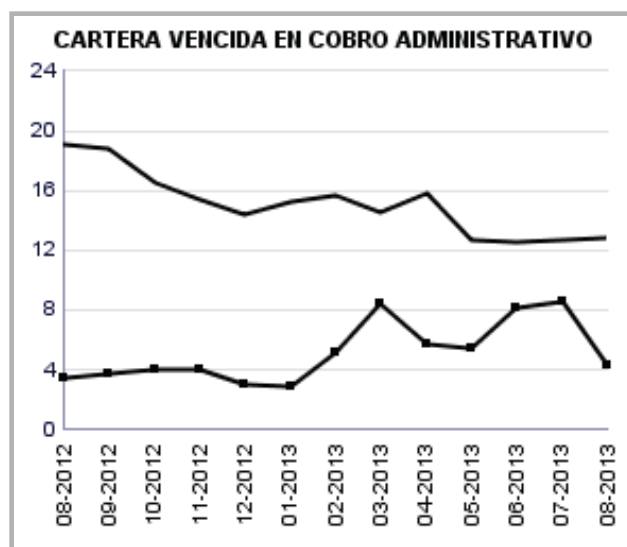
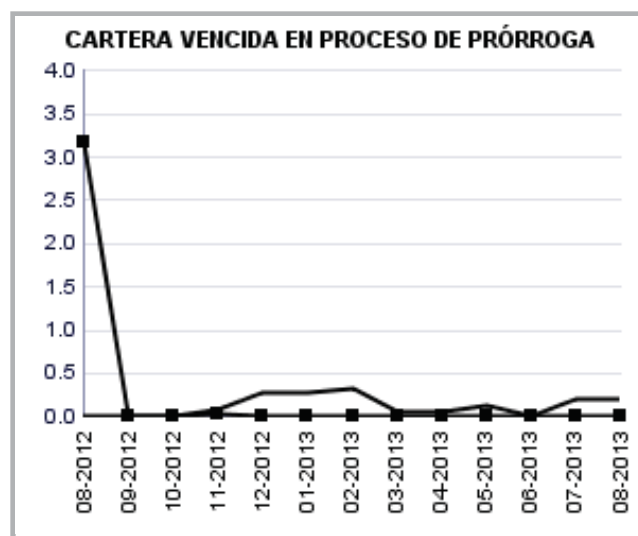
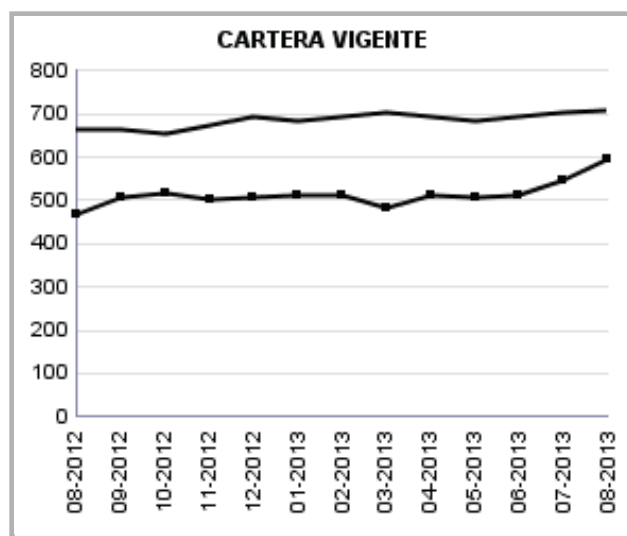
(Cifras en miles de Quetzales)

	EN PROCESO DE PRORROGA			EN COBRO ADMINISTRATIVO			EN COBRO JUDICIAL		
	M/N	M/E	TOTAL	M/N	M/E	TOTAL	M/N	M/E	TOTAL
FINANCIERAS PRIVADAS									
INDUSTRIAL, S. A.	0	0	0	0	0	0	0	0	0
DE INVERSIÓN, S. A.	0	0	0	186	1,716	1,902	0	0	0
RURAL, S. A.	0	0	0	5,543	0	5,543	0	0	0
DE OCCIDENTE, S. A.	191	0	191	629	0	629	250	0	250
DE CAPITALES, S. A.	0	0	0	0	0	0	0	0	0
SUMMA, S. A.	0	0	0	847	390	1,237	0	0	0
SAN MIGUEL, S. A.	0	0	0	463	0	463	377	1,582	1,959
AGROMERCANTIL, S. A.	0	0	0	0	0	0	0	0	0
MVA, S. A.	0	0	0	0	0	0	0	0	0
CONSOLIDADA, S. A.	0	0	0	93	1,623	1,716	219	937	1,156
DE LOS TRABAJADORES, S. A.	0	0	0	2,359	0	2,359	2,581	129	2,710
CREDICORP, S. A.	0	0	0	1,125	390	1,515	0	0	0
G & T CONTINENTAL, S. A.	1	0	1	1,639	226	1,865	3,826	8,271	12,096
	192	0	192	12,883	4,346	17,229	7,253	10,919	18,172

SOCIEDADES FINANCIERAS PRIVADAS

CARTERA DE CREDITOS

(Cifras en millones de Quetzales)



MONEDA NACIONAL



MONEDA EXTRANJERA



SOCIEDADES FINANCIERAS PRIVADAS

CARTERA DE CREDITOS POR ACTIVIDAD ECONOMICA

NACIONAL Y EXTRANJERA

AL 31 DE AGOSTO DE 2013

(Cifras en miles de Quetzales)

	(0)			(1)	(2)	(3)	(4)	(5)	(6)	(7)	(8)	(9)	TOTAL
	(00)	(01)	(09)										
FINANCIERAS PRIVADAS													
INDUSTRIAL, S. A.	379	0	0	0	0	39,732	0	3,369	1,051	10,809	797	0	56,136
DE INVERSIÓN, S. A.	1,020	8,000	0	9,793	0	25,748	0	20,117	22,816	419	5,904	6,383	100,200
RURAL, S. A.	0	0	0	0	0	4,371	2,976	53,540	27,626	6,963	15,534	183	111,193
DE OCCIDENTE, S. A.	125,112	10,356	0	62,925	0	41,649	22,421	49,984	63,017	14,755	77,028	17,046	484,294
DE CAPITALES, S. A.	0	0	0	0	0	1,565	0	0	27	0	0	0	1,592
SUMMA, S. A.	0	389	0	330	0	15,848	2,815	9,433	45,922	2,921	19,411	2,780	99,850
SAN MIGUEL, S. A.	59,373	934	0	650	0	1,226	1,315	14,667	8,001	951	4,563	4,027	95,705
AGROMERCANTIL, S. A.	0	0	0	0	0	0	0	0	0	0	0	0	0
MVA, S. A.	0	0	0	0	0	583	0	0	0	0	0	0	583
CONSOLIDADA, S. A.	4,813	1,214	0	38,000	0	0	0	119,163	126	0	3,214	6,610	173,140
DE LOS TRABAJADORES, S. A.	35	0	0	500	0	1,995	653	1,147	5,849	0	887	226	11,294
CREDICORP, S. A.	0	0	0	0	0	0	0	84,367	0	0	0	0	84,367
G & T CONTINENTAL, S. A.	1,329	15,134	0	5,110	0	24,879	0	24,735	45,888	2,173	4,019	839	124,105
TOTAL	192,061	36,027	0	117,308	0	157,597	30,181	380,521	220,323	38,990	131,355	38,094	1,342,458

Fuente: Saldos de cartera forma E83.

CODIGO DE LA ACTIVIDAD ECONOMICA:

- | | |
|--|---|
| (0) Consumo, Transferencias y Otros Destinos | (4) Electricidad, Gas y Agua |
| (00) Consumo | (5) Construcción |
| (01) Transferencias | (6) Comercio |
| (09) Otros Destinos | (7) Transporte y Almacenamiento |
| (1) Agricultura, Ganadería, Silvicultura, Caza y Pesca | (8) Establecimientos Financieros, Bienes Inmuebles y Servicios Prestados a las Empresas |
| (2) Explotación de Minas y Cantera | (9) Servicios Comunes, Sociales y Personales |
| (3) Industria Manufacturera | |

SOCIEDADES FINANCIERAS PRIVADAS

CARTERA DE CREDITOS POR ACTIVIDAD ECONOMICA

EN MONEDA NACIONAL

AL 31 DE AGOSTO DE 2013

(Cifras en miles de Quetzales)

	(0)			(1)	(2)	(3)	(4)	(5)	(6)	(7)	(8)	(9)	TOTAL
	(00)	(01)	(09)										
FINANCIERAS PRIVADAS													
INDUSTRIAL, S. A.	244	0	0	0	0	13,285	0	0	0	10,676	339	0	24,543
DE INVERSIÓN, S. A.	8	8,000	0	4,369	0	10,940	0	7,288	5,873	419	1,943	5,690	44,531
RURAL, S. A.	0	0	0	0	0	4,371	2,976	49,253	25,620	6,963	12,963	183	102,330
DE OCCIDENTE, S. A.	40,167	326	0	13,376	0	28,398	0	33,106	20,900	14,511	47,585	4,884	203,255
DE CAPITALES, S. A.	0	0	0	0	0	1,565	0	0	0	0	0	0	1,565
SUMMA, S. A.	0	389	0	0	0	9,654	1,292	6,051	23,731	627	7,281	2,147	51,172
SAN MIGUEL, S. A.	19,406	934	0	650	0	987	0	9,739	6,734	951	3,212	4,027	46,639
AGROMERCANTIL, S. A.	0	0	0	0	0	0	0	0	0	0	0	0	0
MVA, S. A.	0	0	0	0	0	583	0	0	0	0	0	0	583
CONSOLIDADA, S. A.	928	0	0	38,000	0	0	0	40,430	0	0	2,804	0	82,161
DE LOS TRABAJADORES, S. A.	35	0	0	500	0	1,995	653	1,147	5,566	0	887	98	10,881
CREDICORP, S. A.	0	0	0	0	0	0	0	67,656	0	0	0	0	67,656
G & T CONTINENTAL, S. A.	1,329	15,134	0	4,891	0	9,897	0	14,914	45,888	0	1,514	839	94,405
TOTAL	62,118	24,783	0	61,786	0	81,676	4,921	229,585	134,311	34,146	78,527	17,867	729,721

Fuente: Saldos de cartera forma E83.

CODIGO DE LA ACTIVIDAD ECONOMICA:

- | | |
|--|---|
| (0) Consumo, Transferencias y Otros Destinos | (4) Electricidad, Gas y Agua |
| (00) Consumo | (5) Construcción |
| (01) Transferencias | (6) Comercio |
| (09) Otros Destinos | (7) Transporte y Almacenamiento |
| (1) Agricultura, Ganadería, Silvicultura, Caza y Pesca | (8) Establecimientos Financieros, Bienes Inmuebles y Servicios Prestados a las Empresas |
| (2) Explotación de Minas y Cantera | (9) Servicios Comunes, Sociales y Personales |
| (3) Industria Manufacturera | |

SOCIEDADES FINANCIERAS PRIVADAS

CARTERA DE CREDITOS POR ACTIVIDAD ECONOMICA

EN MONEDA EXTRANJERA

AL 31 DE AGOSTO DE 2013

(Cifras en miles de Quetzales)

	(0)			(1)	(2)	(3)	(4)	(5)	(6)	(7)	(8)	(9)	TOTAL
	(00)	(01)	(09)										
FINANCIERAS PRIVADAS													
INDUSTRIAL, S. A.	135	0	0	0	0	26,447	0	3,369	1,051	134	458	0	31,593
DE INVERSIÓN, S. A.	1,012	0	0	5,424	0	14,808	0	12,828	16,943	0	3,961	693	55,669
RURAL, S. A.	0	0	0	0	0	0	0	4,286	2,007	0	2,570	0	8,863
DE OCCIDENTE, S. A.	84,945	10,030	0	49,549	0	13,251	22,421	16,878	42,117	244	29,443	12,162	281,039
DE CAPITAL, S. A.	0	0	0	0	0	0	0	0	27	0	0	0	27
SUMMA, S. A.	0	0	0	330	0	6,194	1,524	3,382	22,191	2,294	12,129	634	48,678
SAN MIGUEL, S. A.	39,966	0	0	0	0	239	1,315	4,928	1,267	0	1,351	0	49,066
AGROMERCANTIL, S. A.	0	0	0	0	0	0	0	0	0	0	0	0	0
MVA, S. A.	0	0	0	0	0	0	0	0	0	0	0	0	0
CONSOLIDADA, S. A.	3,886	1,214	0	0	0	0	0	78,734	126	0	410	6,610	90,979
DE LOS TRABAJADORES, S. A.	0	0	0	0	0	0	0	0	283	0	0	129	412
CREDICORP, S. A.	0	0	0	0	0	0	0	16,711	0	0	0	0	16,711
G & T CONTINENTAL, S. A.	0	0	0	219	0	14,982	0	9,821	0	2,173	2,505	0	29,700
TOTAL	129,943	11,244	0	55,522	0	75,921	25,260	150,936	86,012	4,844	52,828	20,227	612,737

Fuente: Saldos de cartera forma E83.

CODIGO DE LA ACTIVIDAD ECONOMICA:

- | | |
|--|---|
| (0) Consumo, Transferencias y Otros Destinos | (4) Electricidad, Gas y Agua |
| (00) Consumo | (5) Construcción |
| (01) Transferencias | (6) Comercio |
| (09) Otros Destinos | (7) Transporte y Almacenamiento |
| (1) Agricultura, Ganadería, Silvicultura, Caza y Pesca | (8) Establecimientos Financieros, Bienes Inmuebles y Servicios Prestados a las Empresas |
| (2) Explotación de Minas y Cantera | (9) Servicios Comunes, Sociales y Personales |
| (3) Industria Manufacturera | |

SOCIEDADES FINANCIERAS PRIVADAS

PRESTAMOS Y DESCUENTOS CONCEDIDOS POR DISTRIBUCION GEOGRAFICA

EN EL MES DE AGOSTO DE 2013

(Cifras en miles de Quetzales)

	FINANCIERAS	%
GUATEMALA	48,075	65.44
ALTA VERAPAZ	93	0.13
BAJA VERAPAZ	0	0.00
IZABAL	24	0.03
CHIQUMULA	14	0.02
ZACAPA	151	0.21
EL PROGRESO	12	0.02
JUTIAPA	30	0.04
JALAPA	59	0.08
SANTA ROSA	127	0.17
CHIMALTENANGO	51	0.07
SACATEPEQUEZ	1,752	2.38
ESCUINTLA	163	0.22
SAN MARCOS	22,421	30.52
QUETZALTENANGO	22	0.03
TOTONICAPAN	0	0.00
SOLOLA	158	0.21
RETALHULEU	0	0.00
SUCHITEPEQUEZ	35	0.05
HUEHUETENANGO	68	0.09
QUICHE	13	0.02
PETEN	200	0.27
OTROS PAISES	0	0.00
TOTAL	73,466	100

NOTAS :

- La distribución geográfica se hace con base en el lugar donde se efectuó la inversión.

- Fuente: Saldos de cartera forma E83.

SOCIEDADES FINANCIERAS PRIVADAS

PRESTAMOS Y DESCUENTOS CONCEDIDOS POR DESTINO ECONOMICO

Y TIPO DE INVERSION

EN EL MES DE AGOSTO DE 2013

(Cifras en miles de Quetzales)

FINANCIERAS PRIVADAS				
	GASTOS DE OPERACION	FORMACION DE CAPITAL	OTROS	TOTAL
CONSUMO, TRANSFERENCIAS Y OTROS DESTINOS	0	398	0	398
CONSUMO	0	398	0	398
Adquisición de bienes durables	0	398	0	398
Mobiliario para el hogar	0	0	0	0
Utensilios para el hogar	0	0	0	0
Prendas para uso personal	0	0	0	0
Vehículos para uso personal	0	0	0	0
Material, mobiliario y equipo de estudio	0	0	0	0
Inmuebles	0	0	0	0
Bienes inmuebles para vivienda garantizados con hipotecas	0	398	0	398
Otros	0	0	0	0
Adquisición de bienes fungibles	0	0	0	0
Medicinas y medicamentos	0	0	0	0
Otros	0	0	0	0
Servicios recibidos	0	0	0	0
Tratamiento médico en el país	0	0	0	0
Tratamiento médico en el exterior	0	0	0	0
Viajes de estudio	0	0	0	0
Viajes de turismo	0	0	0	0
Costas judiciales	0	0	0	0
Honorarios profesionales	0	0	0	0
Alquileres	0	0	0	0
Otros	0	0	0	0
Otros consumos	0	0	0	0
TRANSFERENCIAS	0	0	0	0
Adquisición de bienes inmuebles a propietarios del mismo sector	0	0	0	0
Adquisición maquinaria y equipo propietarios del mismo sector	0	0	0	0
Adquisición de títulos valores	0	0	0	0
Pago de deudas bancarias	0	0	0	0
Pago de deudas comerciales	0	0	0	0
Pago deudas particulares	0	0	0	0
OTROS DESTINOS	0	0	0	0
Actividades no especificadas	0	0	0	0
AGRICULTURA, GANADERÍA, SILVICULTURA, CAZA Y PESCA	0	0	0	0
AGRICULTURA	0	0	0	0
Cereales y legumbres	0	0	0	0
Arroz	0	0	0	0
Trigo	0	0	0	0
Maíz	0	0	0	0
Frijol	0	0	0	0
Maicillo	0	0	0	0
Otros	0	0	0	0
Hortalizas	0	0	0	0
Frutas	0	0	0	0
Bebidas y azúcares	0	0	0	0
Café	0	0	0	0
Té	0	0	0	0
Cacao	0	0	0	0
Caña	0	0	0	0
Otras	0	0	0	0
Semillas y plantas oleaginosas	0	0	0	0
Plantas textiles	0	0	0	0

Fuente: Saldos de cartera forma E83.

SOCIEDADES FINANCIERAS PRIVADAS

PRESTAMOS Y DESCUENTOS CONCEDIDOS POR DESTINO ECONOMICO

Y TIPO DE INVERSION

EN EL MES DE AGOSTO DE 2013

(Cifras en miles de Quetzales)

FINANCIERAS PRIVADAS				
	GASTOS DE OPERACION	FORMACION DE CAPITAL	OTROS	TOTAL
Algodón	0	0	0	0
Kenaf	0	0	0	0
Henequén	0	0	0	0
Lino	0	0	0	0
Otras	0	0	0	0
Espicias	0	0	0	0
Otros cultivos y plantas	0	0	0	0
GANADERÍA	0	0	0	0
Ganado vacuno	0	0	0	0
Caballar, asnal y mular	0	0	0	0
Ganado caprino	0	0	0	0
Ganado ovino	0	0	0	0
Porcino	0	0	0	0
Avicultura	0	0	0	0
Cunicultura	0	0	0	0
Apiarios	0	0	0	0
Pastos y forrajes	0	0	0	0
Otras especies de animales	0	0	0	0
SILVICULTURA	0	0	0	0
CAZA Y PESCA	0	0	0	0
EXPLOTACIÓN DE MINAS Y CANTERAS	0	0	0	0
MINAS DE CARBÓN	0	0	0	0
PETRÓLEO CRUDO Y GAS NATURAL	0	0	0	0
EXTRACCIÓN DE MINERALES METÁLICOS	0	0	0	0
EXTRACCIÓN DE MINERALES NO METÁLICOS	0	0	0	0
EXPLOTACIÓN DE CANTERA	0	0	0	0
INDUSTRIAS MANUFACTURERAS	5,928	0	1,146	7,074
PRODUCTOS ALIMENTICIOS, BEBIDAS Y TABACO	0	0	678	678
TEXTILES, PRENDAS DE VESTIR E INDUSTRIAS DE CUERO	4,190	0	468	4,658
INDUSTRIA DE LA MADERA Y PRODUCTOS DE LA MADERA, INCLUIDOS MUEBLES	0	0	0	0
FABRICACIÓN DE PAPEL Y PRODUCTOS DE PAPEL; IMPRENTAS Y EDITORIALES	708	0	0	708
FABRICACIÓN DE SUSTANCIAS QUÍMICAS Y DE PRODUCTOS QUÍMICOS DERIVADOS DEL PETRÓLEO-CARBÓN DE CAUCHO	0	0	0	0
FABRICACIÓN DE PRODUCTOS MINERALES NO METÁLICOS EXCEPTUANDO LOS DERIVADOS DEL PETRÓLEO Y CARBÓN	0	0	0	0
INDUSTRIAS METÁLICAS BÁSICAS	0	0	0	0
FABRICACIÓN DE PRODUCTOS METÁLICOS, MAQUINARIA Y EQUIPO	257	0	0	257
OTRAS INDUSTRIAS MANUFACTURERAS	773	0	0	773
ELECTRICIDAD, GAS Y AGUA	22,421	0	0	22,421
ELECTRICIDAD	22,421	0	0	22,421
GAS	0	0	0	0
OBRAS HIDRAÚLICAS Y SUMINISTRO DE AGUA	0	0	0	0
CONSTRUCCIÓN	4,380	6,628	602	11,610
CONSTRUCCIÓN, REFORMA Y REPARACIÓN DE VÍAS DE COMUNICACIÓN	0	0	0	0
Construcción, reforma y reparación vías de	0	0	0	0

Fuente: Saldos de cartera forma E83.

SOCIEDADES FINANCIERAS PRIVADAS

PRESTAMOS Y DESCUENTOS CONCEDIDOS POR DESTINO ECONOMICO

Y TIPO DE INVERSION

EN EL MES DE AGOSTO DE 2013

(Cifras en miles de Quetzales)

FINANCIERAS PRIVADAS				
	GASTOS DE OPERACION	FORMACION DE CAPITAL	OTROS	TOTAL
comunicación				
Aeropuertos y pistas de aviación	0	0	0	0
Carreteras	0	0	0	0
Puertos muelles y canales	0	0	0	0
Vías férreas	0	0	0	0
Otras	0	0	0	0
CONSTRUCCIÓN, REFORMA Y REPARACIÓN GENERAL	4,380	6,628	602	11,610
De carácter principal	4,380	5,628	602	10,610
Edificios	0	0	0	0
Viviendas	4,380	5,428	0	9,808
Oficinas y bodegas	0	0	415	415
Instalaciones hidráulicas y centrales hidroeléctricas	0	0	0	0
Conducciones de agua gas y electricidad	0	0	0	0
Presas drenajes y obras de riego	0	0	0	0
Estacionamientos	0	0	0	0
Otros	0	200	187	387
De carácter secundario	0	1,000	0	1,000
Instalaciones de plomería, calefacción y aire acondicionado	0	0	0	0
Chapistería e instalaciones eléctricas	0	0	0	0
Colocación de ladrillos y pisos, piedras, baldosas y labrado de mármol	0	0	0	0
Colocación de techos	0	0	0	0
Perforación de pozos de agua	0	0	0	0
Excavación y cimentación	0	0	0	0
Pintura y decoración	0	0	0	0
Otros	0	1,000	0	1,000
COMERCIO	16,270	1,102	1,567	18,939
COMERCIO INTERNO	7,363	0	0	7,363
COMERCIO DE IMPORTACIÓN	4,165	1,102	1,567	6,834
EXPORTACIÓN	0	0	0	0
COMERCIO NO ESPECIFICADO	4,742	0	0	4,742
TRANSPORTE Y ALMACENAMIENTO	4,154	2,197	0	6,351
TRANSPORTE TERRESTRE	4,154	2,197	0	6,351
TRANSPORTE POR AGUA	0	0	0	0
TRANSPORTE AÉREO	0	0	0	0
ESTABLECIMIENTOS FINANCIEROS, BIENES INMUEBLES, SERVICIOS PRESTADOS A LAS EMPRESAS	763	4,073	1,837	6,673
ESTABLECIMIENTOS FINANCIEROS	458	0	1,383	1,841
EMPRESAS ADMINISTRADORAS DE BIENES INMUEBLES	0	3,875	135	4,010
SERVICIOS PRESTADOS A LAS EMPRESAS	305	197	319	821
SERVICIOS COMUNALES, SOCIALES Y PERSONALES	0	0	0	0
SERVICIOS DE SANEAMIENTO Y SIMILARES	0	0	0	0
SERVICIOS SOCIALES Y OTROS	0	0	0	0
SERVICIOS COMUNALES CONEXOS	0	0	0	0
SERVICIOS DE DIVERSIÓN, ESPARCIMIENTO Y CULTURALES	0	0	0	0
SERVICIOS PERSONALES Y DE LOS HOGARES	0	0	0	0
ORGANIZACIONES INTERNACIONALES Y OTROS ORGANISMOS EXTRATERRITORIALES	0	0	0	0
TOTAL	53,916	14,398	5,152	73,466

Fuente: Saldos de cartera forma E83.

FINANCIERAS PRIVADAS

PRESTAMOS Y DESCUENTOS CONCEDIDOS POR
ESTRATIFICACION Y PLAZO ORIGINAL
EN EL MES DE AGOSTO DE 2013
(Cifras en miles de Quetzales)

INTERVALOS EN QUETZALES	HASTA 10,000		DE 10,001 A 20,000		DE 20,001 A 50,000		DE 50,001 A 100,000		DE 100,001 Y MAS		TOTAL	
	No.	Monto	No.	Monto	No.	Monto	No.	Monto	No.	Monto	No.	Monto
CONSUMO, TRANSFERENCIAS Y OTROS DESTINOS	6	0	0	0	0	0	0	0	2	398	8	398
AGRICULTURA, GANADERÍA, SILVICULTURA, CAZA Y PESCA	0	0	0	0	0	0	0	0	0	0	0	0
AGRICULTURA	0	0	0	0	0	0	0	0	0	0	0	0
GANADERÍA	0	0	0	0	0	0	0	0	0	0	0	0
SILVICULTURA	0	0	0	0	0	0	0	0	0	0	0	0
CAZA Y PESCA	0	0	0	0	0	0	0	0	0	0	0	0
EXPLOTACIÓN DE MINAS Y CANTERAS	0	0	0	0	0	0	0	0	0	0	0	0
INDUSTRIAS MANUFACTURERAS	0	0	0	0	2	61	2	167	8	6,846	12	7,074
ELECTRICIDAD, GAS Y AGUA	0	0	0	0	0	0	0	0	2	22,421	2	22,421
CONSTRUCCIÓN	66	389	39	591	37	1,329	16	1,173	11	8,128	169	11,610
CONSTRUCCIÓN, REFORMA Y REPARACIÓN DE VÍAS DE COMUNICACIÓN	0	0	0	0	0	0	0	0	0	0	0	0
COMERCIO	104	467	45	668	41	1,288	18	1,410	23	15,106	231	18,939
TRANSPORTE Y ALMACENAMIENTO	0	0	0	0	0	0	0	0	3	6,351	3	6,351
ESTABLECIMIENTOS FINANCIEROS, BIENES INMUEBLES, SERVICIOS PRESTADOS A LAS EMPRESAS	14	54	7	101	10	283	3	210	10	6,024	44	6,673
SERVICIOS COMUNALES, SOCIALES Y PERSONALES	0	0	0	0	0	0	0	0	0	0	0	0
TOTAL	190	910	91	1,360	90	2,961	39	2,960	59	65,275	469	73,467

	HASTA 1 AÑO		DE 1 A 3 AÑOS		DE 3 A 5 AÑOS		DE 5 AÑOS Y MAS		TOTAL	
	No.	Monto	No.	Monto	No.	Monto	No.	Monto	No.	Monto
CONSUMO, TRANSFERENCIAS Y OTROS DESTINOS	0	0	0	0	1	151	4	247	5	398
AGRICULTURA, GANADERÍA, SILVICULTURA, CAZA Y PESCA	0	0	0	0	0	0	0	0	0	0
AGRICULTURA	0	0	0	0	0	0	0	0	0	0
GANADERÍA	0	0	0	0	0	0	0	0	0	0
SILVICULTURA	0	0	0	0	0	0	0	0	0	0
CAZA Y PESCA	0	0	0	0	0	0	0	0	0	0
EXPLOTACIÓN DE MINAS Y CANTERAS	0	0	0	0	0	0	0	0	0	0
INDUSTRIAS MANUFACTURERAS	7	1,146	3	4,471	2	1,456	0	0	12	7,074
ELECTRICIDAD, GAS Y AGUA	0	0	0	0	0	0	2	22,421	2	22,421
CONSTRUCCIÓN	5	820	130	6,668	30	3,557	4	565	169	11,610
CONSTRUCCIÓN, REFORMA Y REPARACIÓN DE VÍAS DE COMUNICACIÓN	0	0	0	0	0	0	0	0	0	0
COMERCIO	13	1,567	173	12,054	43	5,195	2	123	231	18,939
TRANSPORTE Y ALMACENAMIENTO	0	0	1	154	2	6,197	0	0	3	6,351
ESTABLECIMIENTOS FINANCIEROS, BIENES INMUEBLES, SERVICIOS PRESTADOS A LAS EMPRESAS	34	1,452	5	607	3	3,619	2	995	44	6,673
SERVICIOS COMUNALES, SOCIALES Y PERSONALES	0	0	0	0	0	0	0	0	0	0
TOTAL	59	4,984	312	23,955	81	20,175	14	24,352	466	73,466

Nota:

Fuente: Saldos de cartera forma E83.

SOCIEDADES FINANCIERAS PRIVADAS

ACTIVOS CREDITICIOS

AL 30 DE JUNIO DE 2013

Cifras en miles de Quetzales

FINANCIERAS PRIVADAS	CLASIFICACIÓN DE ACTIVOS CREDITICIOS CONFORME VALUACIÓN a/						RESERVAS DE ACTIVOS CREDITICIOS		INDICADORES FINANCIEROS SOBRE CALIDAD CARTERA	
	A	B	C	D	E	Total Activos Crediticios	De Valuación	Genéricas	(CVC) b/ (%)	(CCR) c/ (%)
FINANCIERA INDUSTRIAL, S. A.	26,522	0	0	0	0	26,522	0	798	100.00	0.00
FINANCIERA DE INVERSIÓN, S. A.	84,394	2,266	2,389	0	37	89,086	223	2,726	97.03	113.08
FINANCIERA RURAL, S. A.	109,223	3	661	14	11,025	120,925	1,425	6,639	95.40	145.07
FINANCIERA DE OCCIDENTE, S. A.	401,546	10,911	9,937	0	0	422,394	2,261	3,020	98.96	147.11
FINANCIERA DE CAPITALES, S. A.	1,664	0	0	0	438	2,102	438	35	100.00	0.00
FINANCIERA SUMMA, S. A.	88,927	4,187	204	45	0	93,362	1,092	755	98.58	166.09
FINANCIERA SAN MIGUEL, S. A.	90,067	6,555	0	737	2,235	99,595	122	5,817	96.17	156.97
FINANCIERA AGROMERCANTIL, S. A.	0	0	0	0	0	0	0	0	0.00	0.00
FINANCIERA MVA, S. A.	667	0	0	0	0	667	0	7	100.00	0.00
FINANCIERA CONSOLIDADA, S. A.	151,478	7,987	2,353	300	567	162,684	0	5,956	98.22	194.66
FINANCIERA DE LOS TRABAJADORES, S. A.	4,710	1,210	0	1,243	4,877	12,040	8,660	0	55.46	122.20
FINANCIERA CREDICORP, S. A.	86,052	873	311	39	286	87,560	0	1,720	98.21	114.03
FINANCIERA G & T CONTINENTAL, S. A.	113,490	4,179	3,262	451	13,151	134,533	13,471	13,745	89.11	192.60
TOTAL	1,158,738	38,171	19,115	2,829	32,616	1,251,470	27,691	41,219		

CLASIFICACIÓN DE LOS ACTIVOS CREDITICIOS CONFORME VALUACIÓN REFERIDA AL 30/06/2013
RESERVAS DE ACTIVOS CREDITICIOS REGISTRADAS AL 31/07/2013
INDICADORES FINANCIEROS SOBRE CALIDAD DE CARTERA CREDITICIA AL 31/07/2013

NOTAS:

a/ Fuente: Saldos de Cartera Forma E83 y Valuación de Cartera, reportados al 30/06/13.

b/ (CVC) Cartera Vigente en relación a Cartera Bruta. Fuente información contable enviada por las entidades al 31/07/13.

c/ (CCR) Cobertura de Cartera Crediticia en Riesgo, correspondiente a la relación de las reservas de valuación constituidas al 31/07/13, respecto al saldo de la cartera contaminada al 30/06/13, conforme lo establecido en los artículos 38 y 38 bis del Reglamento para la Administración del Riesgo de Crédito. Fuente información contable enviada por las entidades al 31/07/13.

SOCIEDADES FINANCIERAS PRIVADAS

INTEGRACION DE FIDEICOMISOS

AL 31 DE AGOSTO DE 2013

(Cifras en miles de Quetzales)

	Estatales		Municipales		Privados		Total	
	No.	Patrimonio	No.	Patrimonio	No.	Patrimonio	No.	Patrimonio 1/
INDUSTRIAL, S. A.	0	0	0	0	257	5,781,306	257	5,781,306
DE INVERSIÓN, S. A.	0	0	0	0	2	5,499	2	5,499
RURAL, S. A.	0	0	1	4,770	37	783,362	38	788,131
DE OCCIDENTE, S. A.	0	0	2	177,772	45	593,235	47	771,007
DE CAPITALES, S. A.	0	0	0	0	23	165,788	23	165,788
SUMMA, S. A.	0	0	0	0	27	462,137	27	462,137
SAN MIGUEL, S. A.	0	0	0	0	11	108,176	11	108,176
AGROMERCANTIL, S. A.	0	0	0	0	28	238,868	28	238,868
MVA, S. A.	0	0	0	0	1	0	1	0
CONSOLIDADA, S. A.	0	0	0	0	37	396,427	37	396,427
DE LOS TRABAJADORES, S. A.	0	0	0	0	7	365,301	7	365,301
CREDICORP, S. A.	0	0	0	0	6	58,644	6	58,644
G & T CONTINENTAL, S. A.	2	110,840	1	877	132	2,588,537	135	2,700,255
TOTAL	2	110,840	4	183,419	613	11,547,279	619	11,841,539

El Fideicomiso es un contrato por el que una persona llamada fideicomitente transmite ciertos bienes y derechos a otra llamada fiduciaria, quien los recibe con la limitación de carácter obligatorio, de realizar solo aquellos actos exigidos para cumplir los fines del fideicomiso y en beneficio de un tercero llamado fideicomisario.

1/ Incluye: Patrimonio Recibido + Utilidad ó Pérdida Acumulada + Utilidad ó Pérdida del Ejercicio

SOCIEDADES FINANCIERAS PRIVADAS

AL 31 DE AGOSTO DE 2013

DEFINICION DE INDICADORES FINANCIEROS

ÁREA	INDICADOR	DEFINICIÓN	INTERPRETACIÓN
Liquidez	Liquidez inmediata (LI)	Es el cociente de dividir las disponibilidades entre la suma de las obligaciones depositarias más las obligaciones financieras.	Representa la proporción de recursos de inmediata disponibilidad de los que la entidad dispone para hacer frente a sus obligaciones de captación.
Solvencia	Patrimonio en relación a activos (PA)	Es el cociente de dividir el capital contable entre el activo neto.	Representa la proporción de capital contable que respalda los activos de la entidad.
	Patrimonio en relación a Cartera de Créditos (PCC)	Es el cociente de dividir el capital contable entre la cartera de créditos bruta.	Representa la proporción de la cartera de créditos bruta que está respaldada por el patrimonio de los accionistas.
	Patrimonio en relación a las captaciones (PCA)	Es el cociente de dividir el capital contable entre la suma de las obligaciones depositarias más las obligaciones financieras.	Representa la proporción de los recursos de los accionistas respecto a los recursos captados del público.
Rentabilidad	Rentabilidad sobre Patrimonio (RP)	Es el cociente de dividir la utilidad neta anualizada entre el capital contable.	Representa la utilidad con respecto a los recursos de los accionistas. Este indicador se muestra sólo cuando el capital contable es positivo.
	Rentabilidad sobre Activos (RA)	Es el cociente de dividir la utilidad neta anualizada entre el activo neto.	Representa la proporción de utilidad respecto al total de recursos propios más los ajenos administrados por la entidad.
	Eficiencia (EF)	Es el cociente de dividir el margen operacional neto entre el margen operacional bruto.	Representa la proporción de la utilidad bruta de operación que queda de remanente, luego de deducir los gastos administrativos. Al restar el indicador de la unidad, se obtiene la relación de gastos administrativos sobre utilidad bruta.
Calidad de Activos	Cartera Vigente en relación a Cartera Bruta (CVC)	Es el cociente de dividir la cartera de créditos vigente entre la cartera de créditos bruta.	Representa la proporción de la cartera total que se encuentra vigente y consecuentemente, la calidad de la misma. La tasa de cartera vencida se obtiene al restar este indicador de la unidad.
	Cobertura de Cartera Crediticia en Riesgo (CCR)	Es el cociente de dividir las estimaciones por valuación para cartera de créditos entre la suma de la cartera vencida del mes anterior.	Representa la proporción de la cartera crediticia en riesgo que está cubierta por provisiones.

INDICADORES FINANCIEROS

LIQUIDEZ

Liquidez Inmediata 5.63 %

SOLVENCIA

Patrimonio en relación a Activos 12.43 %

Patrimonio en relación a Cartera de Créditos 66.88 %

Patrimonio en relación a las Captaciones 15.21 %

RENTABILIDAD

Rentabilidad sobre Patrimonio 16.14 %

Rentabilidad sobre Activos 2.01 %

Eficiencia 62.42 %

CALIDAD DE ACTIVOS

Cartera Vigente en relación a Cartera Bruta 97.35 %

Cobertura de Cartera Crediticia en Riesgo 159.79 %

NOTAS :

- Los indicadores de mayor valor reflejan una mejor situación en el rubro correspondiente.
- Todos los indicadores están expresados en porcentaje.
- Los indicadores han sido contruidos de forma tal que puedan ser calculados con la información publicada en este boletín.

AL 31 DE AGOSTO DE 2013
(Cifras en miles de Quetzales)

ACTIVO	1,961,826	BASES DE INTER S PROMEDIO PONDERADAS	MONEDA NACIONAL	MONEDA EXTRANJERA
DISPONIBILIDADES	18,593	OPERACIONES ACTIVAS		
Caja	1	Préstamos	10.09 %	4.50 %
Banco Central	537	Documentos Descontados	.00 %	.00 %
Bancos del País	18,056	OPERACIONES PASIVAS		
Bancos del Exterior	-	Bonos	.00 %	.00 %
Cheques a Compensar	-	Pagarés Financieros	6.40 %	3.85 %
Giros sobre el Exterior	-	Obligaciones Subordinadas	.00 %	.00 %
INVERSIONES	1,669,514	Obligaciones Financieras con Restricciones	.00 %	.00 %
En Títulos-Valores para Negociación	-	Obligaciones Convertibles en Acciones	.00 %	.00 %
En Títulos-Valores para la Venta	-	ESTADO DIARIO DEL DEP SITO LEGAL	MONEDA NACIONAL	MONEDA EXTRANJERA /1
En Títulos-Valores para su Vencimiento	1,448,568	DEPOSITO COMPUTABLE	278,045	65
Operaciones de Reporto	220,932	TOTAL REQUERIDO	826	5
Certificados de Participación	-	POSICIÓN	277,220	60
Intereses Pagados en Compra de Valores	14	CARTERA DE CR DITOS	MONEDA NACIONAL	MONEDA EXTRANJERA
SUMA	1,669,514	TOTAL DE CARTERA DE CRÉDITOS (BRUTA)	100.00 %	100.00 %
(-) Estimaciones por Valuación	-	Vigente	100.00 %	100.00 %
CARTERA DE CRÉDITOS	55,331	Vencida, En Proceso de Prórroga	.00 %	.00 %
Vigente	56,136	Vencida, En Cobro Administrativo	.00 %	.00 %
Vencida	-	Vencida, En Cobro Judicial	.00 %	.00 %
SUMA	56,136	MONTO TOTAL DE CARTERA DE CRÉDITOS (BRUTA)	24,543	31,593
(-) Estimaciones Por Valuación	805	POSICI N PATRIMONIAL		
PRODUCTOS FINANCIEROS POR COBRAR	36,825	CAPITAL COMPUTABLE	99,418	
CUENTAS POR COBRAR (Neto)	44	CAPITAL REQUERIDO	24,248	
BIENES REALIZABLES (Neto)	-	POSICIÓN	75,170	
INVERSIONES PERMANENTES (Neto)	180	ACEPTACI N DE OBLIGACIONES RESPONSABILIDADES		
OTRAS INVERSIONES (Neto)	181,300	MONTO TOTAL REQUERIDO	1,860,274	
INMUEBLES Y MUEBLES (Neto)	3	CAPITAL Y RESERVAS	103,257	
CARGOS DIFERIDOS (Neto)	36	LÍMITE MÁXIMO DE EXPANSIÓN	2,065,141	
PASIVO	1,858,569	EXCESO O MARGEN DE EXPOSICIÓN	204,867	
CREDITOS OBTENIDOS	-	INDICADORES FINANCIEROS		
Del Banco Central	-	LIQUIDEZ		
De Instituciones Financieras Nacionales	-	Liquidez Inmediata	1.00 %	
De Instituciones Financieras Extranjeras	-	SOLVENCIA		
De Organismos Internacionales	-	Patrimonio en relación a Activos	5.26 %	
OBLIGACIONES FINANCIERAS	1,855,606	Patrimonio en relación a Cartera de Créditos	183.94 %	
GASTOS FINANCIEROS POR PAGAR	30	Patrimonio en relación a las Captaciones	5.56 %	
CUENTAS POR PAGAR	2,445	RENTABILIDAD		
PROVISIONES	0	Rentabilidad sobre Patrimonio	33.98 %	
OTRAS OBLIGACIONES	-	Rentabilidad sobre Activos	1.79 %	
CRÉDITOS DIFERIDOS	1	Eficiencia	81.28 %	
SUMA	1,858,083	CALIDAD DE ACTIVOS		
OTRAS CUENTAS ACREEDORAS	487	Cartera Vigente en relación a Cartera Bruta	100.00 %	
CAPITAL CONTABLE	103,257	Cobertura de Cartera Crediticia en Riesgo	.00 %	
CAPITAL PAGADO	35,000			
Capital Autorizado	35,000			
(-) Capital No Pagado	-			
Casa Matriz, Capital Asignado	-			
APORTACIONES PERMANENTES	-			
RESERVA DE CAPITAL	33,292			
RESERVAS PARA ACTIVOS EXTRAORDINARIOS	-			
REVALUACIÓN DE ACTIVOS	-			
OBLIGACIONES SUBORDINADAS	-			
GANANCIAS Y PÉRDIDAS POR FUSIÓN	-			
VALUACIÓN DE ACTIVOS DE RECUPERACIÓN DUDOSA	-			
PROVISIÓN DE BENEFICIOS A EMPLEADOS	-			
AJUSTES AL IMPUESTO SOBRE LA RENTA	-			
GANANCIAS O PÉRDIDAS POR CAMBIOS EN EL VALOR DE MERCADO DE LAS INVERSIONES	-			
RESULTADOS DE EJERCICIOS ANTERIORES	11,573			
RESULTADOS DEL EJERCICIO	23,392			
TOTAL IGUAL A LA SUMA DEL ACTIVO	1,961,826			
ESTADO DE RESULTADOS	-			
PRODUCTOS FINANCIEROS	101,579			
GASTOS FINANCIEROS	69,987			
MARGEN POR INVERSIÓN	31,592			
PRODUCTOS POR SERVICIOS	3,503			
GASTOS POR SERVICIOS	-			
MARGEN POR SERVICIOS	3,503			
OTROS PRODUCTOS Y GASTOS DE OPERACIÓN	-			
Productos	338			
Gastos	-			
MARGEN OTROS PRODUCTOS Y GASTOS DE OPERACIÓN	338			
MARGEN OPERACIONAL BRUTO	35,434			
GASTOS DE ADMINISTRACIÓN	6,634			
MARGEN OPERACIONAL NETO	28,799			
PRODUCTOS Y GASTOS EXTRAORDINARIOS	-			
Productos Extraordinarios	-			
Gastos Extraordinarios	-			
PRODUCTOS Y GASTOS DE EJERCICIOS ANTERIORES	7			
Productos de ejercicios Anteriores	7			
Gastos de ejercicios Anteriores	0			
GANANCIA (PÉRDIDA) BRUTA	28,807			
IMPUESTO SOBRE LA RENTA	5,415			
GANANCIA (PÉRDIDA) NETA	23,392			

FINANCIERA DE INVERSIÓN, S. A.

AL 31 DE AGOSTO DE 2013 (Cifras en miles de Quetzales)

ACTIVO	214,862	ASAS DE INTER S PROMEDIO PONDERADAS	MONEDA NACIONAL	MONEDA EXTRANJERA
DISPONIBILIDADES	25,321	OPERACIONES ACTIVAS		
Caja	2	Préstamos	11.37 %	9.58 %
Banco Central	745	Documentos Descontados	10.58 %	12.00 %
Bancos del País	24,528	OPERACIONES PASIVAS		
Bancos del Exterior	46	Bonos	.00 %	.00 %
Cheques a Compensar	-	Pagarés Financieros	6.38 %	4.20 %
Giros sobre el Exterior	-	Obligaciones Subordinadas	.00 %	.00 %
INVERSIONES	38,697	Obligaciones Financieras con Restricciones	.00 %	.00 %
En Títulos-Valores para Negociación	-	Obligaciones Convertibles en Acciones	.00 %	.00 %
En Títulos-Valores para la Venta	29,235	ESTADO DIARIO DEL DEP SITO LEGAL	MONEDA NACIONAL	MONEDA EXTRANJERA /1/
En Títulos-Valores para su Vencimiento	9,462	DEPOSITO COMPUTABLE	24,693	664
Operaciones de Reporto	-	TOTAL REQUERIDO	1,053	6
Certificados de Participación	-	POSICIÓN	23,640	658
Intereses Pagados en Compra de Valores	-	CARTERA DE CR DITOS	MONEDA NACIONAL	MONEDA EXTRANJERA
SUMA	38,697	TOTAL DE CARTERA DE CRÉDITOS (BRUTA)	100.00 %	100.00 %
(-) Estimaciones por Valuación	-	Vigente	99.58 %	96.92 %
CARTERA DE CRÉDITOS	97,265	Vencida, En Proceso de Prórroga	.00 %	.00 %
Vigente	98,297	Vencida, En Cobro Administrativo	.42 %	3.08 %
Vencida	1,902	Vencida, En Cobro Judicial	.00 %	.00 %
SUMA	100,200	MONTO TOTAL DE CARTERA DE CRÉDITOS (BRUTA)	44,531	55,669
(-) Estimaciones Por Valuación	2,935	POSICIÓN PATRIMONIAL		
PRODUCTOS FINANCIEROS POR COBRAR	990	CAPITAL COMPUTABLE	38,286	
CUENTAS POR COBRAR (Neto)	72	CAPITAL REQUERIDO	19,105	
BIENES REALIZABLES (Neto)	12,372	POSICIÓN	19,181	
INVERSIONES PERMANENTES (Neto)	180	ACEPTACIÓN DE OBLIGACIONES RESPONSABILIDADES		
OTRAS INVERSIONES (Neto)	22,486	MONTO TOTAL REQUERIDO	183,843	
INMUEBLES Y MUEBLES (Neto)	15,834	CAPITAL Y RESERVAS	36,546	
CARGOS DIFERIDOS (Neto)	1,643	LÍMITE MÁXIMO DE EXPANSIÓN	730,926	
PASIVO	179,323	EXCESO O MARGEN DE EXPOSICIÓN	547,084	
CREDITOS OBTENIDOS	-	INDICADORES FINANCIEROS		
Del Banco Central	-	LIQUIDEZ		
De Instituciones Financieras Nacionales	-	Liquidez Inmediata	14.48 %	
De Instituciones Financieras Extranjeras	-	SOLVENCIA		
De Organismos Internacionales	-	Patrimonio en relación a Activos	16.54 %	
OBLIGACIONES FINANCIERAS	174,918	Patrimonio en relación a Cartera de Créditos	35.47 %	
GASTOS FINANCIEROS POR PAGAR	84	Patrimonio en relación a las Captaciones	20.32 %	
CUENTAS POR PAGAR	3,077	RENTABILIDAD		
PROVISIONES	187	Rentabilidad sobre Patrimonio	1.42 %	
OTRAS OBLIGACIONES	-	Rentabilidad sobre Activos	.23 %	
CRÉDITOS DIFERIDOS	858	Eficiencia	28.07 %	
SUMA	179,124	CALIDAD DE ACTIVOS		
OTRAS CUENTAS ACREEDORAS	199	Cartera Vigente en relación a Cartera Bruta	98.10 %	
CAPITAL CONTABLE	35,539	Cobertura de Cartera Crediticia en Riesgo	106.38 %	
CAPITAL PAGADO	30,000			
Capital Autorizado	50,000			
(-) Capital No Pagado	20,000			
Casa Matriz, Capital Asignado	-			
APORTACIONES PERMANENTES	-			
RESERVA DE CAPITAL	3,140			
RESERVAS PARA ACTIVOS EXTRAORDINARIOS	-			
REVALUACIÓN DE ACTIVOS	-			
OBLIGACIONES SUBORDINADAS	-			
GANANCIAS Y PÉRDIDAS POR FUSIÓN	-			
VALUACIÓN DE ACTIVOS DE RECUPERACIÓN DUDOSA	1,008			
PROVISIÓN DE BENEFICIOS A EMPLEADOS	-			
AJUSTES AL IMPUESTO SOBRE LA RENTA	-			
GANANCIAS O PÉRDIDAS POR CAMBIOS EN EL VALOR DE MERCADO DE LAS INVERSIONES	-			
RESULTADOS DE EJERCICIOS ANTERIORES	3,070			
RESULTADOS DEL EJERCICIO	336			
TOTAL IGUAL A LA SUMA DEL ACTIVO	214,862			
ESTADO DE RESULTADOS	-			
PRODUCTOS FINANCIEROS	10,349			
GASTOS FINANCIEROS	6,373			
MARGEN POR INVERSIÓN	3,975			
PRODUCTOS POR SERVICIOS	4			
GASTOS POR SERVICIOS	7			
MARGEN POR SERVICIOS	-3			
OTROS PRODUCTOS Y GASTOS DE OPERACIÓN	-			
Productos	334			
Gastos	-			
MARGEN OTROS PRODUCTOS Y GASTOS DE OPERACIÓN	334			
MARGEN OPERACIONAL BRUTO	4,306			
GASTOS DE ADMINISTRACIÓN	3,098			
MARGEN OPERACIONAL NETO	1,209			
PRODUCTOS Y GASTOS EXTRAORDINARIOS	25			
Productos Extraordinarios	25			
Gastos Extraordinarios	-			
PRODUCTOS Y GASTOS DE EJERCICIOS ANTERIORES	-300			
Productos de ejercicios Anteriores	-			
Gastos de ejercicios Anteriores	300			
GANANCIA (PÉRDIDA) BRUTA	933			
IMPUESTO SOBRE LA RENTA	598			
GANANCIA (PÉRDIDA) NETA	336			

FINANCIERA RURAL, S. A.

AL 31 DE AGOSTO DE 2013

(Cifras en miles de Quetzales)

ACTIVO	314,802	BASES DE INTER S PROMEDIO PONDERADAS	MONEDA NACIONAL	MONEDA EXTRANJERA
DISPONIBILIDADES	38,878	OPERACIONES ACTIVAS		
Caja	-	Préstamos	10.92 %	7.13 %
Banco Central	2,220	Documentos Descontados	10.86 %	.00 %
Bancos del País	36,658	OPERACIONES PASIVAS		
Bancos del Exterior	-	Bonos	.00 %	.00 %
Cheques a Compensar	-	Pagarés Financieros	5.96 %	3.16 %
Giros sobre el Exterior	-	Obligaciones Subordinadas	.00 %	.00 %
INVERSIONES	142,769	Obligaciones Financieras con Restricciones	7.80 %	.00 %
En Títulos-Valores para Negociación	-	Obligaciones Convertibles en Acciones	.00 %	.00 %
En Títulos-Valores para la Venta	142,769	ESTADO DIARIO DEL DEP SITO LEGAL	MONEDA NACIONAL	MONEDA EXTRANJERA /1/
En Títulos-Valores para su Vencimiento	-	DEPOSITO COMPUTABLE	2,100	15
Operaciones de Reporto	-	TOTAL REQUERIDO	1,975	3
Certificados de Participación	-	POSICIÓN	126	12
Intereses Pagados en Compra de Valores	-	CARTERA DE CR DITOS	MONEDA NACIONAL	MONEDA EXTRANJERA
SUMA	142,769	TOTAL DE CARTERA DE CRÉDITOS (BRUTA)	100.00 %	100.00 %
(-) Estimaciones por Valuación	-	Vigente	94.58 %	100.00 %
CARTERA DE CRÉDITOS	103,044	Vencida, En Proceso de Prórroga	.00 %	.00 %
Vigente	105,650	Vencida, En Cobro Administrativo	5.42 %	.00 %
Vencida	5,543	Vencida, En Cobro Judicial	.00 %	.00 %
SUMA	111,193	MONTO TOTAL DE CARTERA DE CRÉDITOS (BRUTA)	102,330	8,863
(-) Estimaciones Por Valuación	8,149	POSICIÓN PATRIMONIAL		
PRODUCTOS FINANCIEROS POR COBRAR	3,686	CAPITAL COMPUTABLE	95,509	
CUENTAS POR COBRAR (Neto)	1,637	CAPITAL REQUERIDO	14,928	
BIENES REALIZABLES (Neto)	2,821	POSICIÓN	80,581	
INVERSIONES PERMANENTES (Neto)	182	ACEPTACIÓN DE OBLIGACIONES RESPONSABILIDADES		
OTRAS INVERSIONES (Neto)	21,365	MONTO TOTAL REQUERIDO	233,829	
INMUEBLES Y MUEBLES (Neto)	10	CAPITAL Y RESERVAS	88,762	
CARGOS DIFERIDOS (Neto)	410	LÍMITE MÁXIMO DE EXPANSIÓN	1,775,248	
PASIVO	226,040	EXCESO O MARGEN DE EXPOSICIÓN	1,541,419	
CREDITOS OBTENIDOS	-	INDICADORES FINANCIEROS		
Del Banco Central	-	LIQUIDEZ		
De Instituciones Financieras Nacionales	-	Liquidez Inmediata	18.14 %	
De Instituciones Financieras Extranjeras	-	SOLVENCIA		
De Organismos Internacionales	-	Patrimonio en relación a Activos	28.20 %	
OBLIGACIONES FINANCIERAS	214,360	Patrimonio en relación a Cartera de Créditos	79.83 %	
GASTOS FINANCIEROS POR PAGAR	2,809	Patrimonio en relación a las Captaciones	41.41 %	
CUENTAS POR PAGAR	4,604	RENTABILIDAD		
PROVISIONES	760	Rentabilidad sobre Patrimonio	12.32 %	
OTRAS OBLIGACIONES	-	Rentabilidad sobre Activos	3.47 %	
CRÉDITOS DIFERIDOS	442	Eficiencia	73.30 %	
SUMA	222,974	CALIDAD DE ACTIVOS		
OTRAS CUENTAS ACREEDORAS	3,065	Cartera Vigente en relación a Cartera Bruta	95.01 %	
CAPITAL CONTABLE	88,762	Cobertura de Cartera Crediticia en Riesgo	147.01 %	
CAPITAL PAGADO	62,500			
Capital Autorizado	100,000			
(-) Capital No Pagado	37,500			
Casa Matriz, Capital Asignado	-			
APORTACIONES PERMANENTES	-			
RESERVA DE CAPITAL	18,971			
RESERVAS PARA ACTIVOS EXTRAORDINARIOS	-			
REVALUACIÓN DE ACTIVOS	-			
OBLIGACIONES SUBORDINADAS	-			
GANANCIAS Y PÉRDIDAS POR FUSIÓN	-			
VALUACIÓN DE ACTIVOS DE RECUPERACIÓN DUDOSA	-			
PROVISIÓN DE BENEFICIOS A EMPLEADOS	-			
AJUSTES AL IMPUESTO SOBRE LA RENTA	-			
GANANCIAS O PÉRDIDAS POR CAMBIOS EN EL VALOR DE MERCADO DE LAS INVERSIONES	-			
RESULTADOS DE EJERCICIOS ANTERIORES	-			
RESULTADOS DEL EJERCICIO	7,292			
TOTAL IGUAL A LA SUMA DEL ACTIVO	314,802			
ESTADO DE RESULTADOS	-			
PRODUCTOS FINANCIEROS	19,473			
GASTOS FINANCIEROS	8,723			
MARGEN POR INVERSIÓN	10,750			
PRODUCTOS POR SERVICIOS	893			
GASTOS POR SERVICIOS	-			
MARGEN POR SERVICIOS	893			
OTROS PRODUCTOS Y GASTOS DE OPERACIÓN	-			
Productos	45			
Gastos	645			
MARGEN OTROS PRODUCTOS Y GASTOS DE OPERACIÓN	-600			
MARGEN OPERACIONAL BRUTO	11,043			
GASTOS DE ADMINISTRACIÓN	2,949			
MARGEN OPERACIONAL NETO	8,094			
PRODUCTOS Y GASTOS EXTRAORDINARIOS	360			
Productos Extraordinarios	373			
Gastos Extraordinarios	13			
PRODUCTOS Y GASTOS DE EJERCICIOS ANTERIORES	-2			
Productos de ejercicios Anteriores	15			
Gastos de ejercicios Anteriores	17			
GANANCIA (PÉRDIDA) BRUTA	8,451			
IMPUESTO SOBRE LA RENTA	1,160			
GANANCIA (PÉRDIDA) NETA	7,292			

AL 31 DE AGOSTO DE 2013

(Cifras en miles de Quetzales)

ACTIVO	1,070,364	ASAS DE INTER S PROMEDIO PONDERADAS	MONEDA NACIONAL	MONEDA EXTRANJERA
DISPONIBILIDADES	34,855	OPERACIONES ACTIVAS		
Caja	26	Préstamos	8.94 %	7.55 %
Banco Central	7,704	Documentos Descontados	9.00 %	6.91 %
Bancos del País	26,617	OPERACIONES PASIVAS		
Bancos del Exterior	330	Bonos	.00 %	.00 %
Cheques a Compensar	-	Pagarés Financieros	6.92 %	5.07 %
Giros sobre el Exterior	178	Obligaciones Subordinadas	.00 %	.00 %
INVERSIONES	298,795	Obligaciones Financieras con Restricciones	.00 %	.00 %
En Títulos-Valores para Negociación	-	Obligaciones Convertibles en Acciones	.00 %	.00 %
En Títulos-Valores para la Venta	253,749	ESTADO DIARIO DEL DEP SITO LEGAL	MONEDA NACIONAL	MONEDA EXTRANJERA /1
En Títulos-Valores para su Vencimiento	22,800	DEPOSITO COMPUTABLE	51,230	4,538
Operaciones de Reporto	22,245	TOTAL REQUERIDO	31,746	4,536
Certificados de Participación	-	POSICIÓN	19,484	2
Intereses Pagados en Compra de Valores	-	CARTERA DE CR DITOS	MONEDA NACIONAL	MONEDA EXTRANJERA
SUMA	298,795	TOTAL DE CARTERA DE CRÉDITOS (BRUTA)	100.00 %	100.00 %
(-) Estimaciones por Valuación	-	Vigente	99.47 %	100.00 %
CARTERA DE CRÉDITOS	478,868	Vencida, En Proceso de Prórroga	.09 %	.00 %
Vigente	483,224	Vencida, En Cobro Administrativo	.31 %	.00 %
Vencida	1,070	Vencida, En Cobro Judicial	.12 %	.00 %
SUMA	484,294	MONTO TOTAL DE CARTERA DE CRÉDITOS (BRUTA)	203,255	281,039
(-) Estimaciones Por Valuación	5,426	POSICIÓN PATRIMONIAL		
PRODUCTOS FINANCIEROS POR COBRAR	4,962	CAPITAL COMPUTABLE	83,381	
CUENTAS POR COBRAR (Neto)	9,253	CAPITAL REQUERIDO	69,197	
BIENES REALIZABLES (Neto)	10,303	POSICIÓN	14,184	
INVERSIONES PERMANENTES (Neto)	137,763	ACEPTACIÓN DE OBLIGACIONES RESPONSABILIDADES		
OTRAS INVERSIONES (Neto)	52,241	MONTO TOTAL REQUERIDO	907,839	
INMUEBLES Y MUEBLES (Neto)	39,493	CAPITAL Y RESERVAS	161,278	
CARGOS DIFERIDOS (Neto)	3,831	LÍMITE MÁXIMO DE EXPANSIÓN	2,436,277	
PASIVO	911,221	EXCESO O MARGEN DE EXPOSICIÓN	1,528,439	
CREDITOS OBTENIDOS	183,390	INDICADORES FINANCIEROS		
Del Banco Central	-	LIQUIDEZ		
De Instituciones Financieras Nacionales	57,748	Liquidez Inmediata	4.97 %	
De Instituciones Financieras Extranjeras	68,661	SOLVENCIA		
De Organismos Internacionales	56,981	Patrimonio en relación a Activos	14.87 %	
OBLIGACIONES FINANCIERAS	701,748	Patrimonio en relación a Cartera de Créditos	32.86 %	
GASTOS FINANCIEROS POR PAGAR	12,317	Patrimonio en relación a las Captaciones	22.68 %	
CUENTAS POR PAGAR	5,740	RENTABILIDAD		
PROVISIONES	1,137	Rentabilidad sobre Patrimonio	8.71 %	
OTRAS OBLIGACIONES	-	Rentabilidad sobre Activos	1.30 %	
CRÉDITOS DIFERIDOS	113	Eficiencia	40.76 %	
SUMA	904,446	CALIDAD DE ACTIVOS		
OTRAS CUENTAS ACREEDORAS	6,775	Cartera Vigente en relación a Cartera Bruta	99.78 %	
CAPITAL CONTABLE	159,143	Cobertura de Cartera Crediticia en Riesgo	120.68 %	
CAPITAL PAGADO	132,219			
Capital Autorizado	500,000			
(-) Capital No Pagado	367,781			
Casa Matriz, Capital Asignado	-			
APORTACIONES PERMANENTES	-			
RESERVA DE CAPITAL	19,814			
RESERVAS PARA ACTIVOS EXTRAORDINARIOS	1,625			
REVALUACIÓN DE ACTIVOS	-			
OBLIGACIONES SUBORDINADAS	-			
GANANCIAS Y PÉRDIDAS POR FUSIÓN	-			
VALUACIÓN DE ACTIVOS DE RECUPERACIÓN DUDOSA	3,760			
PROVISIÓN DE BENEFICIOS A EMPLEADOS	-			
AJUSTES AL IMPUESTO SOBRE LA RENTA	-			
GANANCIAS O PÉRDIDAS POR CAMBIOS EN EL VALOR DE MERCADO	-			
DE LAS INVERSIONES	-			
RESULTADOS DE EJERCICIOS ANTERIORES	-			
RESULTADOS DEL EJERCICIO	9,246			
TOTAL IGUAL A LA SUMA DEL ACTIVO	1,070,364			
ESTADO DE RESULTADOS	-			
PRODUCTOS FINANCIEROS	42,423			
GASTOS FINANCIEROS	34,646			
MARGEN POR INVERSIÓN	7,777			
PRODUCTOS POR SERVICIOS	7,330			
GASTOS POR SERVICIOS	261			
MARGEN POR SERVICIOS	7,070			
OTROS PRODUCTOS Y GASTOS DE OPERACIÓN	-			
Productos	8,126			
Gastos	699			
MARGEN OTROS PRODUCTOS Y GASTOS DE OPERACIÓN	7,427			
MARGEN OPERACIONAL BRUTO	22,274			
GASTOS DE ADMINISTRACIÓN	13,196			
MARGEN OPERACIONAL NETO	9,078			
PRODUCTOS Y GASTOS EXTRAORDINARIOS	1,045			
Productos Extraordinarios	1,306			
Gastos Extraordinarios	261			
PRODUCTOS Y GASTOS DE EJERCICIOS ANTERIORES	187			
Productos de ejercicios Anteriores	529			
Gastos de ejercicios Anteriores	343			
GANANCIA (PÉRDIDA) BRUTA	10,310			
IMPUESTO SOBRE LA RENTA	1,064			
GANANCIA (PÉRDIDA) NETA	9,246			

FINANCIERA DE CAPITALES, S. A.

AL 31 DE AGOSTO DE 2013 (Cifras en miles de Quetzales)

ACTIVO	28,085	BASES DE INTER S PROMEDIO PONDERADAS	MONEDA NACIONAL	MONEDA EXTRANJERA
DISPONIBILIDADES	13,386	OPERACIONES ACTIVAS		
Caja	-	Préstamos	9.00 %	11.00 %
Banco Central	26	Documentos Descontados	.00 %	.00 %
Bancos del País	13,361	OPERACIONES PASIVAS		
Bancos del Exterior	-	Bonos	.00 %	.00 %
Cheques a Compensar	-	Pagarés Financieros	.00 %	.00 %
Giros sobre el Exterior	-	Obligaciones Subordinadas	.00 %	.00 %
INVERSIONES	12,452	Obligaciones Financieras con Restricciones	.00 %	.00 %
En Títulos-Valores para Negociación	-	Obligaciones Convertibles en Acciones	.00 %	.00 %
En Títulos-Valores para la Venta	-	ESTADO DIARIO DEL DEP SITO LEGAL	MONEDA NACIONAL	MONEDA EXTRANJERA /1/
En Títulos-Valores para su Vencimiento	12,452	DEPOSITO COMPUTABLE	26	0
Operaciones de Reporto	-	TOTAL REQUERIDO	5	0
Certificados de Participación	-	POSICIÓN	20	0
Intereses Pagados en Compra de Valores	-	CARTERA DE CR DITOS	MONEDA NACIONAL	MONEDA EXTRANJERA
SUMA	12,452	TOTAL DE CARTERA DE CRÉDITOS (BRUTA)	100.00 %	100.00 %
(-) Estimaciones por Valuación	-	Vigente	100.00 %	100.00 %
CARTERA DE CRÉDITOS	1,557	Vencida, En Proceso de Prórroga	.00 %	.00 %
Vigente	1,592	Vencida, En Cobro Administrativo	.00 %	.00 %
Vencida	-	Vencida, En Cobro Judicial	.00 %	.00 %
SUMA	1,592	MONTO TOTAL DE CARTERA DE CRÉDITOS (BRUTA)	1,565	27
(-) Estimaciones Por Valuación	35	POSICI N PATRIMONIAL		
PRODUCTOS FINANCIEROS POR COBRAR	284	CAPITAL COMPUTABLE	28,067	
CUENTAS POR COBRAR (Neto)	-	CAPITAL REQUERIDO	638	
BIENES REALIZABLES (Neto)	-	POSICIÓN	27,428	
INVERSIONES PERMANENTES (Neto)	233	ACEPTACI N DE OBLIGACIONES RESPONSABILIDADES		
OTRAS INVERSIONES (Neto)	-	MONTO TOTAL REQUERIDO	582	
INMUEBLES Y MUEBLES (Neto)	-	CAPITAL Y RESERVAS	28,470	
CARGOS DIFERIDOS (Neto)	172	LÍMITE MÁXIMO DE EXPANSIÓN	569,393	
PASIVO	53	EXCESO O MARGEN DE EXPOSICIÓN	568,811	
CREDITOS OBTENIDOS	-	INDICADORES FINANCIEROS		
Del Banco Central	-	LIQUIDEZ		
De Instituciones Financieras Nacionales	-	Liquidez Inmediata	--	
De Instituciones Financieras Extranjeras	-	SOLVENCIA		
De Organismos Internacionales	-	Patrimonio en relación a Activos	99.81 %	
OBLIGACIONES FINANCIERAS	-	Patrimonio en relación a Cartera de Créditos	1760.54 %	
GASTOS FINANCIEROS POR PAGAR	-	Patrimonio en relación a las Captaciones	--	
CUENTAS POR PAGAR	45	RENTABILIDAD		
PROVISIONES	8	Rentabilidad sobre Patrimonio	6.93 %	
OTRAS OBLIGACIONES	-	Rentabilidad sobre Activos	6.91 %	
CRÉDITOS DIFERIDOS	-	Eficiencia	90.16 %	
SUMA	53	CALIDAD DE ACTIVOS		
OTRAS CUENTAS ACREEDORAS	-	Cartera Vigente en relación a Cartera Bruta	100.00 %	
CAPITAL CONTABLE	28,031	Cobertura de Cartera Crediticia en Riesgo	.00 %	
CAPITAL PAGADO	25,000			
Capital Autorizado	100,000			
(-) Capital No Pagado	75,000			
Casa Matriz, Capital Asignado	-			
APORTACIONES PERMANENTES	-			
RESERVA DE CAPITAL	2,175			
RESERVAS PARA ACTIVOS EXTRAORDINARIOS	-			
REVALUACIÓN DE ACTIVOS	-			
OBLIGACIONES SUBORDINADAS	-			
GANANCIAS Y PÉRDIDAS POR FUSIÓN	-			
VALUACIÓN DE ACTIVOS DE RECUPERACIÓN DUDOSA	438			
PROVISIÓN DE BENEFICIOS A EMPLEADOS	-			
AJUSTES AL IMPUESTO SOBRE LA RENTA	-			
GANANCIAS O PÉRDIDAS POR CAMBIOS EN EL VALOR DE MERCADO DE LAS INVERSIONES	-			
RESULTADOS DE EJERCICIOS ANTERIORES	-			
RESULTADOS DEL EJERCICIO	1,294			
TOTAL IGUAL A LA SUMA DEL ACTIVO	28,085			
ESTADO DE RESULTADOS	-			
PRODUCTOS FINANCIEROS	1,269			
GASTOS FINANCIEROS	-			
MARGEN POR INVERSIÓN	1,269			
PRODUCTOS POR SERVICIOS	104			
GASTOS POR SERVICIOS	-			
MARGEN POR SERVICIOS	104			
OTROS PRODUCTOS Y GASTOS DE OPERACIÓN	-			
Productos	65			
Gastos	-			
MARGEN OTROS PRODUCTOS Y GASTOS DE OPERACIÓN	65			
MARGEN OPERACIONAL BRUTO	1,439			
GASTOS DE ADMINISTRACIÓN	142			
MARGEN OPERACIONAL NETO	1,297			
PRODUCTOS Y GASTOS EXTRAORDINARIOS	-			
Productos Extraordinarios	-			
Gastos Extraordinarios	-			
PRODUCTOS Y GASTOS DE EJERCICIOS ANTERIORES	-3			
Productos de ejercicios Anteriores	-			
Gastos de ejercicios Anteriores	3			
GANANCIA (PÉRDIDA) BRUTA	1,294			
IMPUESTO SOBRE LA RENTA	-			
GANANCIA (PÉRDIDA) NETA	1,294			

FINANCIERA SUMMA, S. A.
AL 31 DE AGOSTO DE 2013
(Cifras en miles de Quetzales)

ACTIVO	176,005	ASAS DE INTER S PROMEDIO PONDERADAS	MONEDA NACIONAL	MONEDA EXTRANJERA
DISPONIBILIDADES	8,060	OPERACIONES ACTIVAS		
Caja	3,216	Préstamos	12.58 %	11.71 %
Banco Central	340	Documentos Descontados	.00 %	.00 %
Bancos del País	4,018	OPERACIONES PASIVAS		
Bancos del Exterior	485	Bonos	.00 %	.00 %
Cheques a Compensar	-	Pagarés Financieros	8.15 %	6.10 %
Giros sobre el Exterior	-	Obligaciones Subordinadas	.00 %	.00 %
INVERSIONES	36,474	Obligaciones Financieras con Restricciones	.00 %	.00 %
En Títulos-Valores para Negociación	-	Obligaciones Convertibles en Acciones	.00 %	9.00 %
En Títulos-Valores para la Venta	28,510	ESTADO DIARIO DEL DEP SITO LEGAL	MONEDA NACIONAL	MONEDA EXTRANJERA /I/
En Títulos-Valores para su Vencimiento	-	DEPOSITO COMPUTABLE	7,044	1,274
Operaciones de Reporto	7,963	TOTAL REQUERIDO	4,135	239
Certificados de Participación	-	POSICIÓN	2,910	1,035
Intereses Pagados en Compra de Valores	-	CARTERA DE CR DITOS	MONEDA NACIONAL	MONEDA EXTRANJERA
SUMA	36,474	TOTAL DE CARTERA DE CRÉDITOS (BRUTA)	100.00 %	100.00 %
(-) Estimaciones por Valuación	-	Vigente	98.34 %	99.20 %
CARTERA DE CRÉDITOS	98,000	Vencida, En Proceso de Prórroga	.00 %	.00 %
Vigente	98,613	Vencida, En Cobro Administrativo	1.66 %	.80 %
Vencida	1,237	Vencida, En Cobro Judicial	.00 %	.00 %
SUMA	99,850	MONTO TOTAL DE CARTERA DE CRÉDITOS (BRUTA)	51,172	48,678
(-) Estimaciones Por Valuación	1,850	POSICIÓN PATRIMONIAL		
PRODUCTOS FINANCIEROS POR COBRAR	2,301	CAPITAL COMPUTABLE	19,811	
CUENTAS POR COBRAR (Neto)	1,914	CAPITAL REQUERIDO	18,098	
BIENES REALIZABLES (Neto)	2,550	POSICIÓN	1,715	
INVERSIONES PERMANENTES (Neto)	208	ACEPTACIÓN DE OBLIGACIONES RESPONSABILIDADES		
OTRAS INVERSIONES (Neto)	20,617	MONTO TOTAL REQUERIDO	164,647	
INMUEBLES Y MUEBLES (Neto)	824	CAPITAL Y RESERVAS	11,520	
CARGOS DIFERIDOS (Neto)	5,058	LÍMITE MÁXIMO DE EXPANSIÓN	230,402	
PASIVO	164,915	EXCESO O MARGEN DE EXPOSICIÓN	65,755	
CREDITOS OBTENIDOS	45,018	INDICADORES FINANCIEROS		
Del Banco Central	-	LIQUIDEZ		
De Instituciones Financieras Nacionales	14,092	Liquidez Inmediata	8.09 %	
De Instituciones Financieras Extranjeras	15,000	SOLVENCIA		
De Organismos Internacionales	15,927	Patrimonio en relación a Activos	6.30 %	
OBLIGACIONES FINANCIERAS	99,659	Patrimonio en relación a Cartera de Créditos	11.11 %	
GASTOS FINANCIEROS POR PAGAR	1,522	Patrimonio en relación a las Captaciones	11.13 %	
CUENTAS POR PAGAR	4,230	RENTABILIDAD		
PROVISIONES	1,655	Rentabilidad sobre Patrimonio	9.64 %	
OTRAS OBLIGACIONES	7,963	Rentabilidad sobre Activos	.61 %	
CRÉDITOS DIFERIDOS	4,581	Eficiencia	8.82 %	
SUMA	164,627	CALIDAD DE ACTIVOS		
OTRAS CUENTAS ACREEDORAS	287	Cartera Vigente en relación a Cartera Bruta	98.76 %	
CAPITAL CONTABLE	11,090	Cobertura de Cartera Crediticia en Riesgo	131.92 %	
CAPITAL PAGADO	9,000			
Capital Autorizado	50,000			
(-) Capital No Pagado	41,000			
Casa Matriz, Capital Asignado	-			
APORTACIONES PERMANENTES	-			
RESERVA DE CAPITAL	1,807			
RESERVAS PARA ACTIVOS EXTRAORDINARIOS	-			
REVALUACIÓN DE ACTIVOS	-			
OBLIGACIONES SUBORDINADAS	-			
GANANCIAS Y PÉRDIDAS POR FUSIÓN	-			
VALUACIÓN DE ACTIVOS DE RECUPERACIÓN DUDOSA	352			
PROVISIÓN DE BENEFICIOS A EMPLEADOS	-			
AJUSTES AL IMPUESTO SOBRE LA RENTA	-			
GANANCIAS O PÉRDIDAS POR CAMBIOS EN EL VALOR DE MERCADO DE LAS INVERSIONES	-78			
RESULTADOS DE EJERCICIOS ANTERIORES	-			
RESULTADOS DEL EJERCICIO	713			
TOTAL IGUAL A LA SUMA DEL ACTIVO	176,005			
ESTADO DE RESULTADOS	-			
PRODUCTOS FINANCIEROS	16,661			
GASTOS FINANCIEROS	8,652			
MARGEN POR INVERSIÓN	8,008			
PRODUCTOS POR SERVICIOS	1,262			
GASTOS POR SERVICIOS	215			
MARGEN POR SERVICIOS	1,047			
OTROS PRODUCTOS Y GASTOS DE OPERACIÓN	-			
Productos	290			
Gastos	750			
MARGEN OTROS PRODUCTOS Y GASTOS DE OPERACIÓN	-460			
MARGEN OPERACIONAL BRUTO	8,595			
GASTOS DE ADMINISTRACIÓN	7,837			
MARGEN OPERACIONAL NETO	759			
PRODUCTOS Y GASTOS EXTRAORDINARIOS	3			
Productos Extraordinarios	3			
Gastos Extraordinarios	-			
PRODUCTOS Y GASTOS DE EJERCICIOS ANTERIORES	-49			
Productos de ejercicios Anteriores	-			
Gastos de ejercicios Anteriores	49			
GANANCIA (PÉRDIDA) BRUTA	713			
IMPUESTO SOBRE LA RENTA	-			
GANANCIA (PÉRDIDA) NETA	713			

AL 31 DE AGOSTO DE 2013
(Cifras en miles de Quetzales)

ACTIVO	234,210	BASES DE INTER S PROMEDIO PONDERADAS	MONEDA NACIONAL	MONEDA EXTRANJERA
DISPONIBILIDADES	60,268	OPERACIONES ACTIVAS		
Caja	2	Préstamos	11.18 %	7.86 %
Banco Central	1	Documentos Descontados	.00 %	.00 %
Bancos del País	54,992	OPERACIONES PASIVAS		
Bancos del Exterior	5,255	Bonos	.00 %	.00 %
Cheques a Compensar	-	Pagarés Financieros	7.06 %	3.97 %
Giros sobre el Exterior	18	Obligaciones Subordinadas	.00 %	.00 %
INVERSIONES	51,958	Obligaciones Financieras con Restricciones	.00 %	.00 %
En Títulos-Valores para Negociación	-	Obligaciones Convertibles en Acciones	.00 %	.00 %
En Títulos-Valores para la Venta	9,982	ESTADO DIARIO DEL DEP SITO LEGAL	MONEDA NACIONAL	MONEDA EXTRANJERA /1/
En Títulos-Valores para su Vencimiento	41,975	DEPOSITO COMPUTABLE	7,501	500
Operaciones de Reporto	-	TOTAL REQUERIDO	1,516	34
Certificados de Participación	-	POSICIÓN	5,985	466
Intereses Pagados en Compra de Valores	1	CARTERA DE CR DITOS	MONEDA NACIONAL	MONEDA EXTRANJERA
SUMA	51,958	TOTAL DE CARTERA DE CRÉDITOS (BRUTA)	100.00 %	100.00 %
(-) Estimaciones por Valuación	-	Vigente	98.20 %	96.78 %
CARTERA DE CRÉDITOS	89,702	Vencida, En Proceso de Prórroga	.00 %	.00 %
Vigente	93,283	Vencida, En Cobro Administrativo	.99 %	.00 %
Vencida	2,422	Vencida, En Cobro Judicial	.81 %	3.22 %
SUMA	95,705	MONTO TOTAL DE CARTERA DE CRÉDITOS (BRUTA)	46,639	49,066
(-) Estimaciones Por Valuación	6,002	POSICIÓN PATRIMONIAL		
PRODUCTOS FINANCIEROS POR COBRAR	1,102	CAPITAL COMPUTABLE	62,503	
CUENTAS POR COBRAR (Neto)	277	CAPITAL REQUERIDO	11,283	
BIENES REALIZABLES (Neto)	1,910	POSICIÓN	51,220	
INVERSIONES PERMANENTES (Neto)	3,840	ACEPTACIÓN DE OBLIGACIONES RESPONSABILIDADES		
OTRAS INVERSIONES (Neto)	24,706	MONTO TOTAL REQUERIDO	172,438	
INMUEBLES Y MUEBLES (Neto)	53	CAPITAL Y RESERVAS	60,462	
CARGOS DIFERIDOS (Neto)	394	LÍMITE MÁXIMO DE EXPANSIÓN	1,209,241	
PASIVO	173,748	EXCESO O MARGEN DE EXPOSICIÓN	1,036,803	
CREDITOS OBTENIDOS	-	INDICADORES FINANCIEROS		
Del Banco Central	-	LIQUIDEZ		
De Instituciones Financieras Nacionales	-	Liquidez Inmediata	35.79 %	
De Instituciones Financieras Extranjeras	-	SOLVENCIA		
De Organismos Internacionales	-	Patrimonio en relación a Activos	25.82 %	
OBLIGACIONES FINANCIERAS	168,375	Patrimonio en relación a Cartera de Créditos	63.18 %	
GASTOS FINANCIEROS POR PAGAR	-	Patrimonio en relación a las Captaciones	35.91 %	
CUENTAS POR PAGAR	3,115	RENTABILIDAD		
PROVISIONES	948	Rentabilidad sobre Patrimonio	9.91 %	
OTRAS OBLIGACIONES	-	Rentabilidad sobre Activos	2.56 %	
CRÉDITOS DIFERIDOS	-	Eficiencia	52.15 %	
SUMA	172,438	CALIDAD DE ACTIVOS		
OTRAS CUENTAS ACREEDORAS	1,309	Cartera Vigente en relación a Cartera Bruta	97.47 %	
CAPITAL CONTABLE	60,462	Cobertura de Cartera Crediticia en Riesgo	158.53 %	
CAPITAL PAGADO	42,000			
Capital Autorizado	80,000			
(-) Capital No Pagado	38,000			
Casa Matriz, Capital Asignado	-			
APORTACIONES PERMANENTES	-			
RESERVA DE CAPITAL	5,185			
RESERVAS PARA ACTIVOS EXTRAORDINARIOS	-			
REVALUACIÓN DE ACTIVOS	-			
OBLIGACIONES SUBORDINADAS	-			
GANANCIAS Y PÉRDIDAS POR FUSIÓN	-			
VALUACIÓN DE ACTIVOS DE RECUPERACIÓN DUDOSA	-			
PROVISIÓN DE BENEFICIOS A EMPLEADOS	-			
AJUSTES AL IMPUESTO SOBRE LA RENTA	-			
GANANCIAS O PÉRDIDAS POR CAMBIOS EN EL VALOR DE MERCADO DE LAS INVERSIONES	-			
RESULTADOS DE EJERCICIOS ANTERIORES	9,284			
RESULTADOS DEL EJERCICIO	3,993			
TOTAL IGUAL A LA SUMA DEL ACTIVO	234,210			
ESTADO DE RESULTADOS	-			
PRODUCTOS FINANCIEROS	13,295			
GASTOS FINANCIEROS	6,979			
MARGEN POR INVERSIÓN	6,316			
PRODUCTOS POR SERVICIOS	4,646			
GASTOS POR SERVICIOS	2,360			
MARGEN POR SERVICIOS	2,286			
OTROS PRODUCTOS Y GASTOS DE OPERACIÓN	-			
Productos	877			
Gastos	96			
MARGEN OTROS PRODUCTOS Y GASTOS DE OPERACIÓN	781			
MARGEN OPERACIONAL BRUTO	9,383			
GASTOS DE ADMINISTRACIÓN	4,490			
MARGEN OPERACIONAL NETO	4,894			
PRODUCTOS Y GASTOS EXTRAORDINARIOS	31			
Productos Extraordinarios	32			
Gastos Extraordinarios	1			
PRODUCTOS Y GASTOS DE EJERCICIOS ANTERIORES	94			
Productos de ejercicios Anteriores	107			
Gastos de ejercicios Anteriores	13			
GANANCIA (PÉRDIDA) BRUTA	5,018			
IMPUESTO SOBRE LA RENTA	1,026			
GANANCIA (PÉRDIDA) NETA	3,993			

AL 31 DE AGOSTO DE 2013
(Cifras en miles de Quetzales)

ACTIVO	15,863	BASES DE INTER S PROMEDIO PONDERADAS	MONEDA NACIONAL	MONEDA EXTRANJERA
DISPONIBILIDADES	1,860	OPERACIONES ACTIVAS		
Caja	-	Préstamos	.00 %	.00 %
Banco Central	358	Documentos Descontados	.00 %	.00 %
Bancos del País	1,502	OPERACIONES PASIVAS		
Bancos del Exterior	-	Bonos	.00 %	.00 %
Cheques a Compensar	-	Pagarés Financieros	4.38 %	.00 %
Giros sobre el Exterior	-	Obligaciones Subordinadas	.00 %	.00 %
INVERSIONES	13,008	Obligaciones Financieras con Restricciones	.00 %	.00 %
En Títulos-Valores para Negociación	-	Obligaciones Convertibles en Acciones	.00 %	.00 %
En Títulos-Valores para la Venta	7,472	ESTADO DIARIO DEL DEP SITO LEGAL	MONEDA NACIONAL	MONEDA EXTRANJERA /1
En Títulos-Valores para su Vencimiento	5,536	DEPOSITO COMPUTABLE	5,522	17
Operaciones de Reporto	-	TOTAL REQUERIDO	36	0
Certificados de Participación	-	POSICIÓN	5,486	17
Intereses Pagados en Compra de Valores	-	CARTERA DE CR DITOS	MONEDA NACIONAL	MONEDA EXTRANJERA
SUMA	13,008	TOTAL DE CARTERA DE CRÉDITOS (BRUTA)	.00 %	.00 %
(-) Estimaciones por Valuación	-	Vigente	.00 %	.00 %
CARTERA DE CRÉDITOS	-	Vencida, En Proceso de Prórroga	.00 %	.00 %
Vigente	-	Vencida, En Cobro Administrativo	.00 %	.00 %
Vencida	-	Vencida, En Cobro Judicial	.00 %	.00 %
SUMA	-	MONTO TOTAL DE CARTERA DE CRÉDITOS (BRUTA)	0	0
(-) Estimaciones Por Valuación	-	POSICIÓN PATRIMONIAL		
PRODUCTOS FINANCIEROS POR COBRAR	-	CAPITAL COMPUTABLE	13,942	
CUENTAS POR COBRAR (Neto)	101	CAPITAL REQUERIDO	107	
BIENES REALIZABLES (Neto)	180	POSICIÓN	13,835	
INVERSIONES PERMANENTES (Neto)	224	ACEPTACIÓN DE OBLIGACIONES RESPONSABILIDADES		
OTRAS INVERSIONES (Neto)	489	MONTO TOTAL REQUERIDO	1,802	
INMUEBLES Y MUEBLES (Neto)	1,921	CAPITAL Y RESERVAS	13,942	
CARGOS DIFERIDOS (Neto)	-	LÍMITE MÁXIMO DE EXPANSIÓN	278,839	
PASIVO	-	EXCESO O MARGEN DE EXPOSICIÓN	277,037	
CREDITOS OBTENIDOS	-	INDICADORES FINANCIEROS		
Del Banco Central	-	LIQUIDEZ		
De Instituciones Financieras Nacionales	-	Liquidez Inmediata	118.83 %	
De Instituciones Financieras Extranjeras	-	SOLVENCIA		
De Organismos Internacionales	-	Patrimonio en relación a Activos	87.89 %	
OBLIGACIONES FINANCIERAS	1,565	Patrimonio en relación a Cartera de Créditos	.00 %	
GASTOS FINANCIEROS POR PAGAR	7	Patrimonio en relación a las Captaciones	890.69 %	
CUENTAS POR PAGAR	96	RENTABILIDAD		
PROVISIONES	-	Rentabilidad sobre Patrimonio	8.27 %	
OTRAS OBLIGACIONES	133	Rentabilidad sobre Activos	7.27 %	
CRÉDITOS DIFERIDOS	1,802	Eficiencia	81.22 %	
SUMA	119	CALIDAD DE ACTIVOS		
OTRAS CUENTAS ACREEDORAS	13,942	Cartera Vigente en relación a Cartera Bruta	.00 %	
CAPITAL CONTABLE	10,640	Cobertura de Cartera Crediticia en Riesgo	.00 %	
CAPITAL PAGADO	50,000			
Capital Autorizado	39,360			
(-) Capital No Pagado	-			
Casa Matriz, Capital Asignado	-			
APORTACIONES PERMANENTES	-			
RESERVA DE CAPITAL	1,841			
RESERVAS PARA ACTIVOS EXTRAORDINARIOS	-			
REVALUACIÓN DE ACTIVOS	-			
OBLIGACIONES SUBORDINADAS	-			
GANANCIAS Y PÉRDIDAS POR FUSIÓN	-			
VALUACIÓN DE ACTIVOS DE RECUPERACIÓN DUDOSA	-			
PROVISIÓN DE BENEFICIOS A EMPLEADOS	-			
AJUSTES AL IMPUESTO SOBRE LA RENTA	-			
GANANCIAS O PÉRDIDAS POR CAMBIOS EN EL VALOR DE MERCADO	-			
DE LAS INVERSIONES	692			
RESULTADOS DE EJERCICIOS ANTERIORES	769			
RESULTADOS DEL EJERCICIO	15,863			
TOTAL IGUAL A LA SUMA DEL ACTIVO	-			
ESTADO DE RESULTADOS	-			
PRODUCTOS FINANCIEROS	733			
GASTOS FINANCIEROS	48			
MARGEN POR INVERSIÓN	686			
PRODUCTOS POR SERVICIOS	269			
GASTOS POR SERVICIOS	16			
MARGEN POR SERVICIOS	253			
OTROS PRODUCTOS Y GASTOS DE OPERACIÓN	-			
Productos	8			
Gastos	-			
MARGEN OTROS PRODUCTOS Y GASTOS DE OPERACIÓN	8			
MARGEN OPERACIONAL BRUTO	947			
GASTOS DE ADMINISTRACIÓN	178			
MARGEN OPERACIONAL NETO	769			
PRODUCTOS Y GASTOS EXTRAORDINARIOS	0			
Productos Extraordinarios	0			
Gastos Extraordinarios	-			
PRODUCTOS Y GASTOS DE EJERCICIOS ANTERIORES	-			
Productos de ejercicios Anteriores	-			
Gastos de ejercicios Anteriores	-			
GANANCIA (PÉRDIDA) BRUTA	769			
IMPUESTO SOBRE LA RENTA	-			
GANANCIA (PÉRDIDA) NETA	769			

AL 31 DE AGOSTO DE 2013
(Cifras en miles de Quetzales)

ACTIVO	9,820	BASES DE INTER S PROMEDIO PONDERADAS	MONEDA NACIONAL	MONEDA EXTRANJERA
DISPONIBILIDADES	4,694	OPERACIONES ACTIVAS		
Caja	-	Préstamos	14.00 %	.00 %
Banco Central	29	Documentos Descontados	.00 %	.00 %
Bancos del País	4,665	OPERACIONES PASIVAS		
Bancos del Exterior	-	Bonos	.00 %	.00 %
Cheques a Compensar	-	Pagarés Financieros	.00 %	.00 %
Giros sobre el Exterior	-	Obligaciones Subordinadas	.00 %	.00 %
INVERSIONES	4,094	Obligaciones Financieras con Restricciones	.00 %	.00 %
En Títulos-Valores para Negociación	-	Obligaciones Convertibles en Acciones	.00 %	.00 %
En Títulos-Valores para la Venta	-	ESTADO DIARIO DEL DEP SITO LEGAL	MONEDA NACIONAL	MONEDA EXTRANJERA /1
En Títulos-Valores para su Vencimiento	4,094	DEPOSITO COMPUTABLE	4,123	0
Operaciones de Reporto	-	TOTAL REQUERIDO	29	0
Certificados de Participación	-	POSICIÓN	4,094	0
Intereses Pagados en Compra de Valores	-	CARTERA DE CR DITOS	MONEDA NACIONAL	MONEDA EXTRANJERA
SUMA	4,094	TOTAL DE CARTERA DE CRÉDITOS (BRUTA)	100.00 %	.00 %
(-) Estimaciones por Valuación	-	Vigente	100.00 %	.00 %
CARTERA DE CRÉDITOS	576	Vencida, En Proceso de Prórroga	.00 %	.00 %
Vigente	583	Vencida, En Cobro Administrativo	.00 %	.00 %
Vencida	-	Vencida, En Cobro Judicial	.00 %	.00 %
SUMA	583	MONTO TOTAL DE CARTERA DE CRÉDITOS (BRUTA)	583	0
(-) Estimaciones Por Valuación	7	POSICI N PATRIMONIAL		
PRODUCTOS FINANCIEROS POR COBRAR	141	CAPITAL COMPUTABLE	9,542	
CUENTAS POR COBRAR (Neto)	-	CAPITAL REQUERIDO	183	
BIENES REALIZABLES (Neto)	-	POSICIÓN	9,359	
INVERSIONES PERMANENTES (Neto)	249	ACEPTACI N DE OBLIGACIONES RESPONSABILIDADES		
OTRAS INVERSIONES (Neto)	-	MONTO TOTAL REQUERIDO	278	
INMUEBLES Y MUEBLES (Neto)	66	CAPITAL Y RESERVAS	9,831	
CARGOS DIFERIDOS (Neto)	285	LÍMITE MÁXIMO DE EXPANSIÓN	190,693	
PASIVO		EXCESO O MARGEN DE EXPOSICIÓN	190,415	
CREDITOS OBTENIDOS	-	INDICADORES FINANCIEROS		
Del Banco Central	-	LIQUIDEZ		
De Instituciones Financieras Nacionales	-	Liquidez Inmediata	--	
De Instituciones Financieras Extranjeras	-	SOLVENCIA		
De Organismos Internacionales	-	Patrimonio en relación a Activos	97.09 %	
OBLIGACIONES FINANCIERAS	-	Patrimonio en relación a Cartera de Créditos	1634.52 %	
GASTOS FINANCIEROS POR PAGAR	-	Patrimonio en relación a las Captaciones	--	
CUENTAS POR PAGAR	149	RENTABILIDAD		
PROVISIONES	129	Rentabilidad sobre Patrimonio	2.29 %	
OTRAS OBLIGACIONES	-	Rentabilidad sobre Activos	2.23 %	
CRÉDITOS DIFERIDOS	-	Eficiencia	23.28 %	
SUMA	278	CALIDAD DE ACTIVOS		
OTRAS CUENTAS ACREEDORAS	7	Cartera Vigente en relación a Cartera Bruta	100.00 %	
CAPITAL CONTABLE	9,535	Cobertura de Cartera Crediticia en Riesgo	.00 %	
CAPITAL PAGADO	7,860			
Capital Autorizado	50,000			
(-) Capital No Pagado	42,140			
Casa Matriz, Capital Asignado	-			
APORTACIONES PERMANENTES	-			
RESERVA DE CAPITAL	194			
RESERVAS PARA ACTIVOS EXTRAORDINARIOS	-			
REVALUACIÓN DE ACTIVOS	-			
OBLIGACIONES SUBORDINADAS	-			
GANANCIAS Y PÉRDIDAS POR FUSIÓN	-			
VALUACIÓN DE ACTIVOS DE RECUPERACIÓN DUDOSA	-			
PROVISIÓN DE BENEFICIOS A EMPLEADOS	-			
AJUSTES AL IMPUESTO SOBRE LA RENTA	-			
GANANCIAS O PÉRDIDAS POR CAMBIOS EN EL VALOR DE MERCADO DE LAS INVERSIONES	-			
RESULTADOS DE EJERCICIOS ANTERIORES	1,335			
RESULTADOS DEL EJERCICIO	146			
TOTAL IGUAL A LA SUMA DEL ACTIVO	9,820			
ESTADO DE RESULTADOS	-			
PRODUCTOS FINANCIEROS	403			
GASTOS FINANCIEROS	-			
MARGEN POR INVERSIÓN	403			
PRODUCTOS POR SERVICIOS	421			
GASTOS POR SERVICIOS	-			
MARGEN POR SERVICIOS	421			
OTROS PRODUCTOS Y GASTOS DE OPERACIÓN	-			
Productos	71			
Gastos	1			
MARGEN OTROS PRODUCTOS Y GASTOS DE OPERACIÓN	71			
MARGEN OPERACIONAL BRUTO	895			
GASTOS DE ADMINISTRACIÓN	686			
MARGEN OPERACIONAL NETO	208			
PRODUCTOS Y GASTOS EXTRAORDINARIOS	0			
Productos Extraordinarios	0			
Gastos Extraordinarios	-			
PRODUCTOS Y GASTOS DE EJERCICIOS ANTERIORES	3			
Productos de ejercicios Anteriores	3			
Gastos de ejercicios Anteriores	-			
GANANCIA (PÉRDIDA) BRUTA	211			
IMPUESTO SOBRE LA RENTA	66			
GANANCIA (PÉRDIDA) NETA	146			

FINANCIERA CONSOLIDADA, S. A.

AL 31 DE AGOSTO DE 2013

(Cifras en miles de Quetzales)

ACTIVO	456,373	ASAS DE INTER S PROMEDIO PONDERADAS	MONEDA NACIONAL	MONEDA EXTRANJERA
DISPONIBILIDADES	56,552	OPERACIONES ACTIVAS		
Caja	74	Préstamos	8.99 %	7.80 %
Banco Central	1,202	Documentos Descontados	.00 %	.00 %
Bancos del País	50,840	OPERACIONES PASIVAS		
Bancos del Exterior	4,436	Bonos	.00 %	.00 %
Cheques a Compensar	-	Pagarés Financieros	6.12 %	3.22 %
Giros sobre el Exterior	-	Obligaciones Subordinadas	.00 %	.00 %
INVERSIONES	146,178	Obligaciones Financieras con Restricciones	.00 %	.00 %
En Títulos-Valores para Negociación	-	Obligaciones Convertibles en Acciones	.00 %	.00 %
En Títulos-Valores para la Venta	-	ESTADO DIARIO DEL DEP SITO LEGAL	MONEDA NACIONAL	MONEDA EXTRANJERA /1
En Títulos-Valores para su Vencimiento	126,178	DEPOSITO COMPUTABLE	600	76
Operaciones de Reporto	20,000	TOTAL REQUERIDO	522	1
Certificados de Participación	-	POSICIÓN	78	75
Intereses Pagados en Compra de Valores	-	CARTERA DE CR DITOS	MONEDA NACIONAL	MONEDA EXTRANJERA
SUMA	146,178	TOTAL DE CARTERA DE CRÉDITOS (BRUTA)	100.00 %	100.00 %
(-) Estimaciones por Valuación	-	Vigente	99.62 %	97.19 %
CARTERA DE CRÉDITOS	167,106	Vencida, En Proceso de Prórroga	.00 %	.00 %
Vigente	170,268	Vencida, En Cobro Administrativo	.11 %	1.78 %
Vencida	2,872	Vencida, En Cobro Judicial	.27 %	1.03 %
SUMA	173,140	MONTO TOTAL DE CARTERA DE CRÉDITOS (BRUTA)	82,161	90,979
(-) Estimaciones Por Valuación	6,034	POSICIÓN PATRIMONIAL		
PRODUCTOS FINANCIEROS POR COBRAR	2,431	CAPITAL COMPUTABLE	153,508	
CUENTAS POR COBRAR (Neto)	407	CAPITAL REQUERIDO	24,047	
BIENES REALIZABLES (Neto)	-	POSICIÓN	129,462	
INVERSIONES PERMANENTES (Neto)	474	ACEPTACIÓN DE OBLIGACIONES RESPONSABILIDADES		
OTRAS INVERSIONES (Neto)	83,224	MONTO TOTAL REQUERIDO	308,340	
INMUEBLES Y MUEBLES (Neto)	-	CAPITAL Y RESERVAS	147,474	
CARGOS DIFERIDOS (Neto)	-	LÍMITE MÁXIMO DE EXPANSIÓN	2,949,487	
PASIVO	308,899	EXCESO O MARGEN DE EXPOSICIÓN	2,641,147	
CREDITOS OBTENIDOS	-	INDICADORES FINANCIEROS		
Del Banco Central	-	LIQUIDEZ		
De Instituciones Financieras Nacionales	-	Liquidez Inmediata	18.73 %	
De Instituciones Financieras Extranjeras	-	SOLVENCIA		
De Organismos Internacionales	-	Patrimonio en relación a Activos	32.31 %	
OBLIGACIONES FINANCIERAS	301,950	Patrimonio en relación a Cartera de Créditos	85.18 %	
GASTOS FINANCIEROS POR PAGAR	2,933	Patrimonio en relación a las Captaciones	48.84 %	
CUENTAS POR PAGAR	1,440	RENTABILIDAD		
PROVISIONES	2,015	Rentabilidad sobre Patrimonio	16.88 %	
OTRAS OBLIGACIONES	-	Rentabilidad sobre Activos	5.45 %	
CRÉDITOS DIFERIDOS	3	Eficiencia	76.41 %	
SUMA	308,340	CALIDAD DE ACTIVOS		
OTRAS CUENTAS ACREEDORAS	558	Cartera Vigente en relación a Cartera Bruta	98.34 %	
CAPITAL CONTABLE	147,474	Cobertura de Cartera Crediticia en Riesgo	198.56 %	
CAPITAL PAGADO	105,000			
Capital Autorizado	200,000			
(-) Capital No Pagado	95,000			
Casa Matriz, Capital Asignado	-			
APORTACIONES PERMANENTES	-			
RESERVA DE CAPITAL	25,880			
RESERVAS PARA ACTIVOS EXTRAORDINARIOS	-			
REVALUACIÓN DE ACTIVOS	-			
OBLIGACIONES SUBORDINADAS	-			
GANANCIAS Y PÉRDIDAS POR FUSIÓN	-			
VALUACIÓN DE ACTIVOS DE RECUPERACIÓN DUDOSA	-			
PROVISIÓN DE BENEFICIOS A EMPLEADOS	-			
AJUSTES AL IMPUESTO SOBRE LA RENTA	-			
GANANCIAS O PÉRDIDAS POR CAMBIOS EN EL VALOR DE MERCADO DE LAS INVERSIONES	-			
RESULTADOS DE EJERCICIOS ANTERIORES	-			
RESULTADOS DEL EJERCICIO	16,594			
TOTAL IGUAL A LA SUMA DEL ACTIVO	456,373			
ESTADO DE RESULTADOS	-			
PRODUCTOS FINANCIEROS	21,129			
GASTOS FINANCIEROS	10,051			
MARGEN POR INVERSIÓN	11,078			
PRODUCTOS POR SERVICIOS	11,192			
GASTOS POR SERVICIOS	60			
MARGEN POR SERVICIOS	11,132			
OTROS PRODUCTOS Y GASTOS DE OPERACIÓN	-			
Productos	2,120			
Gastos	44			
MARGEN OTROS PRODUCTOS Y GASTOS DE OPERACIÓN	2,076			
MARGEN OPERACIONAL BRUTO	24,285			
GASTOS DE ADMINISTRACIÓN	5,730			
MARGEN OPERACIONAL NETO	18,555			
PRODUCTOS Y GASTOS EXTRAORDINARIOS	-			
Productos Extraordinarios	-			
Gastos Extraordinarios	-			
PRODUCTOS Y GASTOS DE EJERCICIOS ANTERIORES	-54			
Productos de ejercicios Anteriores	0			
Gastos de ejercicios Anteriores	55			
GANANCIA (PÉRDIDA) BRUTA	18,501			
IMPUESTO SOBRE LA RENTA	1,907			
GANANCIA (PÉRDIDA) NETA	16,594			

FINANCIERA DE LOS TRABAJADORES, S. A.

AL 31 DE AGOSTO DE 2013
(Cifras en miles de Quetzales)

ACTIVO	95,603	TASAS DE INTERMEDIOPONDERADAS	MONEDA NACIONAL	MONEDA EXTRANJERA
DISPONIBILIDADES	6,957	OPERACIONES ACTIVAS		
Caja	2	Préstamos	13.92 %	10.00 %
Banco Central	455	Documentos Descontados	19.90 %	12.00 %
Bancos del País	6,500	OPERACIONES PASIVAS		
Bancos del Exterior	-	Bonos	.00 %	.00 %
Cheques a Compensar	-	Pagarés Financieros	8.25 %	4.90 %
Giros sobre el Exterior	-	Obligaciones Subordinadas	.00 %	.00 %
INVERSIONES	53,819	Obligaciones Financieras con Restricciones	.00 %	.00 %
En Títulos-Valores para Negociación	-	Obligaciones Convertibles en Acciones	.00 %	.00 %
En Títulos-Valores para la Venta	53,819	ESTADO DIARIO DEL DEPÓSITO LEGAL	MONEDA NACIONAL	MONEDA EXTRANJERA /1/
En Títulos-Valores para su Vencimiento	-	DEPOSITO COMPUTABLE	54,155	0
Operaciones de Reporto	-	TOTAL REQUERIDO	514	0
Certificados de Participación	-	POSICIÓN	53,641	0
Intereses Pagados en Compra de Valores	-	CARTERA DE CRÉDITOS	MONEDA NACIONAL	MONEDA EXTRANJERA
SUMA	53,819	TOTAL DE CARTERA DE CRÉDITOS (BRUTA)	100.00 %	100.00 %
(-) Estimaciones por Valuación	-	Vigente	54.60 %	68.73 %
CARTERA DE CRÉDITOS	4,617	Vencida, En Proceso de Prórroga	.00 %	.00 %
Vigente	6,224	Vencida, En Cobro Administrativo	21.68 %	.00 %
Vencida	5,070	Vencida, En Cobro Judicial	23.72 %	31.27 %
SUMA	11,294	MONTO TOTAL DE CARTERA DE CRÉDITOS (BRUTA)	10,881	412
(-) Estimaciones Por Valuación	6,676	POSICIÓN PATRIMONIAL		
PRODUCTOS FINANCIEROS POR COBRAR	1,420	CAPITAL COMPUTABLE	39,448	
CUENTAS POR COBRAR (Neto)	6,823	CAPITAL REQUERIDO	3,309	
BIENES REALIZABLES (Neto)	-	POSICIÓN	36,140	
INVERSIONES PERMANENTES (Neto)	8,786	ACEPTACIÓN DE OBLIGACIONES RESPONSABILIDADES		
OTRAS INVERSIONES (Neto)	7,255	MONTO TOTAL REQUERIDO	54,601	
INMUEBLES Y MUEBLES (Neto)	5,925	CAPITAL Y RESERVAS	42,299	
CARGOS DIFERIDOS (Neto)	56,154	LÍMITE MÁXIMO DE EXPANSIÓN	845,983	
PASIVO	-	EXCESO O MARGEN DE EXPOSICIÓN	791,381	
CREDITOS OBTENIDOS	-	INDICADORES FINANCIEROS		
Del Banco Central	-	LIQUIDEZ		
De Instituciones Financieras Nacionales	-	Liquidez Inmediata	14.23 %	
De Instituciones Financieras Extranjeras	-	SOLVENCIA		
De Organismos Internacionales	-	Patrimonio en relación a Activos	41.26 %	
OBLIGACIONES FINANCIERAS	48,888	Patrimonio en relación a Cartera de Créditos	349.30 %	
GASTOS FINANCIEROS POR PAGAR	237	Patrimonio en relación a las Captaciones	80.69 %	
CUENTAS POR PAGAR	5,374	RENTABILIDAD		
PROVISIONES	-	Rentabilidad sobre Patrimonio	1.52 %	
OTRAS OBLIGACIONES	-	Rentabilidad sobre Activos	.63 %	
CRÉDITOS DIFERIDOS	102	Eficiencia	72.47 %	
SUMA	54,601	CALIDAD DE ACTIVOS		
OTRAS CUENTAS ACREEDORAS	1,553	Cartera Vigente en relación a Cartera Bruta	55.11 %	
CAPITAL CONTABLE	39,448	Cobertura de Cartera Crediticia en Riesgo	131.74 %	
CAPITAL PAGADO	41,400			
Capital Autorizado	150,000			
(-) Capital No Pagado	108,600			
Casa Matriz, Capital Asignado	-			
APORTACIONES PERMANENTES	-			
RESERVA DE CAPITAL	448			
RESERVAS PARA ACTIVOS EXTRAORDINARIOS	-			
REVALUACIÓN DE ACTIVOS	-			
OBLIGACIONES SUBORDINADAS	-			
GANANCIAS Y PÉRDIDAS POR FUSIÓN	-			
VALUACIÓN DE ACTIVOS DE RECUPERACIÓN DUDOSA	2,851			
PROVISIÓN DE BENEFICIOS A EMPLEADOS	-			
AJUSTES AL IMPUESTO SOBRE LA RENTA	-			
GANANCIAS O PÉRDIDAS POR CAMBIOS EN EL VALOR DE MERCADO DE LAS INVERSIONES	-			
RESULTADOS DE EJERCICIOS ANTERIORES	50			
RESULTADOS DEL EJERCICIO	401			
TOTAL IGUAL A LA SUMA DEL ACTIVO	95,603			
ESTADO DE RESULTADOS	-			
PRODUCTOS FINANCIEROS	4,746			
GASTOS FINANCIEROS	2,737			
MARGEN POR INVERSIÓN	2,010			
PRODUCTOS POR SERVICIOS	97			
GASTOS POR SERVICIOS	-			
MARGEN POR SERVICIOS	97			
OTROS PRODUCTOS Y GASTOS DE OPERACIÓN	-			
Productos	15			
Gastos	1,182			
MARGEN OTROS PRODUCTOS Y GASTOS DE OPERACIÓN	-1,168			
MARGEN OPERACIONAL BRUTO	939			
GASTOS DE ADMINISTRACIÓN	259			
MARGEN OPERACIONAL NETO	681			
PRODUCTOS Y GASTOS EXTRAORDINARIOS	-			
Productos Extraordinarios	-			
Gastos Extraordinarios	-			
PRODUCTOS Y GASTOS DE EJERCICIOS ANTERIORES	9			
Productos de ejercicios Anteriores	9			
Gastos de ejercicios Anteriores	-			
GANANCIA (PÉRDIDA) BRUTA	690			
IMPUESTO SOBRE LA RENTA	289			
GANANCIA (PÉRDIDA) NETA	401			

AL 31 DE AGOSTO DE 2013
(Cifras en miles de Quetzales)

ACTIVO	182,493	BASES DE INTER S PROMEDIO PONDERADAS	MONEDA NACIONAL	MONEDA EXTRANJERA
DISPONIBILIDADES	9,023	OPERACIONES ACTIVAS		
Caja	208	Préstamos	16.26 %	12.51 %
Banco Central	284	Documentos Descontados	.00 %	.00 %
Bancos del País	8,270	OPERACIONES PASIVAS		
Bancos del Exterior	-	Bonos	.00 %	.00 %
Cheques a Compensar	-	Pagarés Financieros	7.62 %	4.73 %
Giros sobre el Exterior	261	Obligaciones Subordinadas	.00 %	.00 %
INVERSIONES	78,158	Obligaciones Financieras con Restricciones	.00 %	.00 %
En Títulos-Valores para Negociación	-	Obligaciones Convertibles en Acciones	.00 %	.00 %
En Títulos-Valores para la Venta	-	ESTADO DIARIO DEL DEP SITO LEGAL	MONEDA NACIONAL	MONEDA EXTRANJERA /1/
En Títulos-Valores para su Vencimiento	70,788	DEPOSITO COMPUTABLE	1,701	835
Operaciones de Reporto	7,371	TOTAL REQUERIDO	496	25
Certificados de Participación	-	POSICIÓN	1,205	810
Intereses Pagados en Compra de Valores	-	CARTERA DE CR DITOS	MONEDA NACIONAL	MONEDA EXTRANJERA
SUMA	78,158	TOTAL DE CARTERA DE CRÉDITOS (BRUTA)	100.00 %	100.00 %
(-) Estimaciones por Valuación	-	Vigente	98.34 %	97.67 %
CARTERA DE CRÉDITOS	82,646	Vencida, En Proceso de Prórroga	.00 %	.00 %
Vigente	82,852	Vencida, En Cobro Administrativo	1.66 %	2.33 %
Vencida	1,515	Vencida, En Cobro Judicial	.00 %	.00 %
SUMA	84,367	MONTO TOTAL DE CARTERA DE CRÉDITOS (BRUTA)	67,656	16,711
(-) Estimaciones Por Valuación	1,720	POSICIÓN PATRIMONIAL		
PRODUCTOS FINANCIEROS POR COBRAR	1,472	CAPITAL COMPUTABLE	33,947	
CUENTAS POR COBRAR (Neto)	4,545	CAPITAL REQUERIDO	7,279	
BIENES REALIZABLES (Neto)	65	POSICIÓN	26,668	
INVERSIONES PERMANENTES (Neto)	4,252	ACEPTACIÓN DE OBLIGACIONES RESPONSABILIDADES		
OTRAS INVERSIONES (Neto)	190	MONTO TOTAL REQUERIDO	148,795	
INMUEBLES Y MUEBLES (Neto)	2,142	CAPITAL Y RESERVAS	32,227	
CARGOS DIFERIDOS (Neto)	150,266	LÍMITE MÁXIMO DE EXPANSIÓN	644,531	
PASIVO		EXCESO O MARGEN DE EXPOSICIÓN	495,737	
CREDITOS OBTENIDOS	571	INDICADORES FINANCIEROS		
Del Banco Central	-	LIQUIDEZ		
De Instituciones Financieras Nacionales	-	Liquidez Inmediata	6.88 %	
De Instituciones Financieras Extranjeras	-	SOLVENCIA		
De Organismos Internacionales	571	Patrimonio en relación a Activos	17.66 %	
OBLIGACIONES FINANCIERAS	131,064	Patrimonio en relación a Cartera de Créditos	38.20 %	
GASTOS FINANCIEROS POR PAGAR	2,132	Patrimonio en relación a las Captaciones	24.59 %	
CUENTAS POR PAGAR	2,880	RENTABILIDAD		
PROVISIONES	785	Rentabilidad sobre Patrimonio	25.11 %	
OTRAS OBLIGACIONES	-	Rentabilidad sobre Activos	4.43 %	
CRÉDITOS DIFERIDOS	11,363	Eficiencia	49.90 %	
SUMA	148,795	CALIDAD DE ACTIVOS		
OTRAS CUENTAS ACREEDORAS	1,472	Cartera Vigente en relación a Cartera Bruta	98.20 %	
CAPITAL CONTABLE	32,227	Cobertura de Cartera Crediticia en Riesgo	111.78 %	
CAPITAL PAGADO	22,000			
Capital Autorizado	100,000			
(-) Capital No Pagado	78,000			
Casa Matriz, Capital Asignado	-			
APORTACIONES PERMANENTES	-			
RESERVA DE CAPITAL	4,733			
RESERVAS PARA ACTIVOS EXTRAORDINARIOS	-			
REVALUACIÓN DE ACTIVOS	-			
OBLIGACIONES SUBORDINADAS	-			
GANANCIAS Y PÉRDIDAS POR FUSIÓN	-			
VALUACIÓN DE ACTIVOS DE RECUPERACIÓN DUDOSA	-			
PROVISIÓN DE BENEFICIOS A EMPLEADOS	-			
AJUSTES AL IMPUESTO SOBRE LA RENTA	-			
GANANCIAS O PÉRDIDAS POR CAMBIOS EN EL VALOR DE MERCADO DE LAS INVERSIONES	-			
RESULTADOS DE EJERCICIOS ANTERIORES	98			
RESULTADOS DEL EJERCICIO	5,395			
TOTAL IGUAL A LA SUMA DEL ACTIVO	182,493			
ESTADO DE RESULTADOS	-			
PRODUCTOS FINANCIEROS	17,455			
GASTOS FINANCIEROS	7,832			
MARGEN POR INVERSIÓN	9,623			
PRODUCTOS POR SERVICIOS	1,177			
GASTOS POR SERVICIOS	-			
MARGEN POR SERVICIOS	1,177			
OTROS PRODUCTOS Y GASTOS DE OPERACIÓN	-			
Productos	23			
Gastos	11			
MARGEN OTROS PRODUCTOS Y GASTOS DE OPERACIÓN	12			
MARGEN OPERACIONAL BRUTO	10,812			
GASTOS DE ADMINISTRACIÓN	5,417			
MARGEN OPERACIONAL NETO	5,395			
PRODUCTOS Y GASTOS EXTRAORDINARIOS	-			
Productos Extraordinarios	-			
Gastos Extraordinarios	-			
PRODUCTOS Y GASTOS DE EJERCICIOS ANTERIORES	-			
Productos de ejercicios Anteriores	-			
Gastos de ejercicios Anteriores	-			
GANANCIA (PÉRDIDA) BRUTA	5,395			
IMPUESTO SOBRE LA RENTA	-			
GANANCIA (PÉRDIDA) NETA	5,395			

AL 31 DE AGOSTO DE 2013

(Cifras en miles de Quetzales)

ACTIVO	2,460,993	BASES DE INTER S PROMEDIO PONDERADAS	MONEDA NACIONAL	MONEDA EXTRANJERA
DISPONIBILIDADES	53,686	OPERACIONES ACTIVAS		
Caja	-	Préstamos	10.38 %	6.68 %
Banco Central	111	Documentos Descontados	.00 %	.00 %
Bancos del País	53,290	OPERACIONES PASIVAS		
Bancos del Exterior	285	Bonos	.00 %	.00 %
Cheques a Compensar	-	Pagarés Financieros	7.09 %	3.36 %
Giros sobre el Exterior	-	Obligaciones Subordinadas	.00 %	.00 %
INVERSIONES	2,128,616	Obligaciones Financieras con Restricciones	.00 %	.00 %
En Títulos-Valores para Negociación	-	Obligaciones Convertibles en Acciones	.00 %	.00 %
En Títulos-Valores para la Venta	1,973,007	ESTADO DIARIO DEL DEP SITO LEGAL	MONEDA NACIONAL	MONEDA EXTRANJERA /1
En Títulos-Valores para su Vencimiento	-	DEPOSITO COMPUTABLE	1,861,142	22,670
Operaciones de Reporto	155,115	TOTAL REQUERIDO	8,635	37
Certificados de Participación	-	POSICIÓN	1,852,507	22,632
Intereses Pagados en Compra de Valores	1,548	CARTERA DE CR DITOS	MONEDA NACIONAL	MONEDA EXTRANJERA
SUMA	2,129,670	TOTAL DE CARTERA DE CRÉDITOS (BRUTA)	100.00 %	100.00 %
(-) Estimaciones por Valuación	1,054	Vigente	94.21 %	71.39 %
CARTERA DE CRÉDITOS	98,066	Vencida, En Proceso de Prórroga	.00 %	.00 %
Vigente	110,143	Vencida, En Cobro Administrativo	1.74 %	.76 %
Vencida	13,962	Vencida, En Cobro Judicial	4.05 %	27.85 %
SUMA	124,105	MONTO TOTAL DE CARTERA DE CRÉDITOS (BRUTA)	94,405	29,700
(-) Estimaciones Por Valuación	26,039			
PRODUCTOS FINANCIEROS POR COBRAR	62,514	POSICIÓN PATRIMONIAL		
CUENTAS POR COBRAR (Neto)	2,023	CAPITAL COMPUTABLE	127,827	
BIENES REALIZABLES (Neto)	1,977	CAPITAL REQUERIDO	40,007	
INVERSIONES PERMANENTES (Neto)	55,386	POSICIÓN	87,819	
OTRAS INVERSIONES (Neto)	54,281	ACEPTACIÓN DE OBLIGACIONES RESPONSABILIDADES		
INMUEBLES Y MUEBLES (Neto)	498	MONTO TOTAL REQUERIDO	2,274,718	
CARGOS DIFERIDOS (Neto)	3,948	CAPITAL Y RESERVAS	180,235	
PASIVO	2,292,067	LÍMITE MÁXIMO DE EXPANSIÓN	3,056,254	
CREDITOS OBTENIDOS	52,353	EXCESO O MARGEN DE EXPOSICIÓN	781,536	
Del Banco Central	-	INDICADORES FINANCIEROS		
De Instituciones Financieras Nacionales	52,353	LIQUIDEZ		
De Instituciones Financieras Extranjeras	-	Liquidez Inmediata	2.44 %	
De Organismos Internacionales	-	SOLVENCIA		
OBLIGACIONES FINANCIERAS	2,203,253	Patrimonio en relación a Activos	6.86 %	
GASTOS FINANCIEROS POR PAGAR	11,450	Patrimonio en relación a Cartera de Créditos	136.12 %	
CUENTAS POR PAGAR	6,465	Patrimonio en relación a las Captaciones	7.67 %	
PROVISIONES	1,202	RENTABILIDAD		
OTRAS OBLIGACIONES	-	Rentabilidad sobre Patrimonio	23.99 %	
CRÉDITOS DIFERIDOS	-	Rentabilidad sobre Activos	1.65 %	
SUMA	2,274,723	Eficiencia	66.64 %	
OTRAS CUENTAS ACREEDORAS	17,344	CALIDAD DE ACTIVOS		
CAPITAL CONTABLE	168,926	Cartera Vigente en relación a Cartera Bruta	88.75 %	
CAPITAL PAGADO	112,224	Cobertura de Cartera Crediticia en Riesgo	193.30 %	
Capital Autorizado	500,000			
(-) Capital No Pagado	387,776			
Casa Matriz, Capital Asignado	-			
APORTACIONES PERMANENTES	-			
RESERVA DE CAPITAL	40,989			
RESERVAS PARA ACTIVOS EXTRAORDINARIOS	-			
REVALUACIÓN DE ACTIVOS	-			
OBLIGACIONES SUBORDINADAS	-			
GANANCIAS Y PÉRDIDAS POR FUSIÓN	-			
VALUACIÓN DE ACTIVOS DE RECUPERACIÓN DUDOSA	15,914			
PROVISIÓN DE BENEFICIOS A EMPLEADOS	-			
AJUSTES AL IMPUESTO SOBRE LA RENTA	-			
GANANCIAS O PÉRDIDAS POR CAMBIOS EN EL VALOR DE MERCADO DE LAS INVERSIONES	4,606			
RESULTADOS DE EJERCICIOS ANTERIORES	-			
RESULTADOS DEL EJERCICIO	27,022			
TOTAL IGUAL A LA SUMA DEL ACTIVO	2,460,993			
ESTADO DE RESULTADOS	-			
PRODUCTOS FINANCIEROS	136,165			
GASTOS FINANCIEROS	101,749			
MARGEN POR INVERSIÓN	34,417			
PRODUCTOS POR SERVICIOS	3,381			
GASTOS POR SERVICIOS	-			
MARGEN POR SERVICIOS	3,381			
OTROS PRODUCTOS Y GASTOS DE OPERACIÓN	-			
Productos	2,401			
Gastos	1,618			
MARGEN OTROS PRODUCTOS Y GASTOS DE OPERACIÓN	782			
MARGEN OPERACIONAL BRUTO	38,580			
GASTOS DE ADMINISTRACIÓN	12,868			
MARGEN OPERACIONAL NETO	25,711			
PRODUCTOS Y GASTOS EXTRAORDINARIOS	1,448			
Productos Extraordinarios	1,458			
Gastos Extraordinarios	10			
PRODUCTOS Y GASTOS DE EJERCICIOS ANTERIORES	-137			
Productos de ejercicios Anteriores	576			
Gastos de ejercicios Anteriores	713			
GANANCIA (PÉRDIDA) BRUTA	27,022			
IMPUESTO SOBRE LA RENTA	-			
GANANCIA (PÉRDIDA) NETA	27,022			



CASAS DE CAMBIO

CASAS DE CAMBIO

AL 31 DE AGOSTO 2013

CASAS DE CAMBIO	DIRECCION	FECHA DE APERTURA
LAFISE GUATEMALA, S. A.	16 Calle 0-55, Zona 10, Torre Internacional, Nivel 9, Oficina 901	TELEFONOS: 2366-6266/2321-6000 FAX: 2366-6277
MULTINACIONAL DE SERVICIOS CAMBIARIOS, S. A.	Terminal Aérea del Aeropuerto Internacional La Aurora, Tercer Nivel, Zona 13	TELEFONOS: 2322-5054 FAX: 2322-5054

CASAS DE CAMBIO

BALANCE GENERAL CONDENSADO

AL 31 DE AGOSTO DE 2013
(Cifras en miles de Quetzales)

	SISTEMA	MULTISERCASA	LAFISE
A C T I V O	31,467	12,698	18,769
DISPONIBILIDADES	22,170	4,704	17,466
Caja	2,450	2,449	1
Banco Central	3	--	3
Bancos del País	12,421	2,255	10,166
Bancos del Exterior	7,296	--	7,296
Cheques a Compensar	--	--	--
Giros Sobre el Exterior	--	--	--
INVERSIONES	--	--	--
En Títulos-Valores para la Negociación	--	--	--
En Títulos-Valores para la Venta	--	--	--
En Títulos-Valores para su Vencimiento	--	--	--
Operaciones de Reporto	--	--	--
Intereses Pagados en Compra de Valores	--	--	--
SUMA	--	--	--
(-) Estimaciones por Valuación	--	--	--
CARTERA DE CRÉDITOS (Neto)	--	--	--
PRODUCTOS FINANCIEROS POR COBRAR	--	--	--
CUENTAS POR COBRAR (Neto)	596	1	595
INVERSIONES PERMANENTES (Neto)	--	--	--
OTRAS INVERSIONES (Neto)	--	--	--
INMUEBLES Y MUEBLES (Neto)	2,419	1,781	638
CARGOS DIFERIDOS (Neto)	6,283	6,212	70
P A S I V O	2,662	820	1,842
CRÉDITOS OBTENIDOS J	--	--	--
De Instituciones Financieras Nacionales	--	--	--
De Instituciones Financieras Extranjeras	--	--	--
De Organismos Internacionales	--	--	--
OBLIGACIONES FINANCIERAS	--	--	--
GASTOS FINANCIEROS POR PAGAR	--	--	--
CUENTAS POR PAGAR	927	439	489
PROVISIONES	1,735	382	1,353
OTRAS OBLIGACIONES	--	--	--
CRÉDITOS DIFERIDOS	--	--	--
C A P I T A L C O N T A B L E	28,805	11,878	16,927
CAPITAL PAGADO	8,800	7,800	1,000
Capital Autorizado	9,300	7,800	1,500
(-) Capital No Pagado	500	--	500
Casa Matriz, Capital Asignado	--	--	--
APORTACIONES PERMANENTES	--	--	--
RESERVAS DE CAPTIAL	1,427	489	938
REVALUACIÓN DE ACTIVOS	--	--	--
OBLIGACIONES SUBORDINADAS	--	--	--
GANANCIAS Y PÉRDIDAS POR FUSIÓN	--	--	--
VALUACIÓN DE ACTIVOS DE RECUPERACIÓN DUDOSA	--	--	--
PROVISIÓN DE BENEFICIOS A EMPLEADOS	--	--	--
AJUSTES AL IMPUESTO SOBRE LA RENTA	--	--	--
GANANCIAS O PÉRDIDAS POR CAMBIOS EN EL VALOR DE MERCADO DE LAS INVERSIONES	--	--	--
RESULTADOS DE EJERCICIOS ANTERIORES	12,752	--	12,752
RESULTADOS DEL EJERCICIO	5,826	3,589	2,237
TOTAL IGUAL A LA SUMA DEL ACTIVO	31,467	12,698	18,769

ESTADO DE RESULTADOS CONDENSADO

DEL 01 DE ENERO AL 31 DE AGOSTO DE 2013
(Cifras en miles de Quetzales)

PRODUCTOS FINANCIEROS	283	9	275
GASTOS FINANCIEROS	533	64	469
MARGEN POR INVERSIÓN	-250	-56	-194
PRODUCTOS POR SERVICIOS	148	--	148
GASTOS POR SERVICIOS	--	--	--
MARGEN POR SERVICIOS	148	--	148
OTROS PRODUCTOS Y GASTOS DE OPERACIÓN	--	--	--
Productos	18,179	11,878	6,302
Gastos	377	31	346
MARGEN DE OTROS PRODUCTOS Y GASTOS DE OPERACIÓN	17,802	11,847	5,956
MARGEN OPERACIONAL BRUTO	17,701	11,791	5,910
GASTOS DE ADMINISTRACIÓN	10,745	7,499	3,247
MARGEN OPERACIONAL NETO	6,955	4,292	2,663
PRODUCTOS Y GASTOS EXTRAORDINARIOS	--	4	-4
Productos Extraordinarios	4	4	1
Gastos Extraordinarios	4	--	4
PRODUCTOS Y GASTOS DE EJERCICIOS ANTERIORES	-21	--	-21
Productos de Ejercicios Anteriores	1	--	1
Gastos de Ejercicios Anteriores	22	--	22
GANANCIA (PÉRDIDA) BRUTA	6,934	4,296	2,638
IMPUESTO SOBRE LA RENTA	1,108	707	401
GANANCIA (PÉRDIDA) NETA	5,826	3,589	2,237



ALMACENES GENERALES DE DEPÓSITO

ALMACENES GENERALES DE DEPOSITO

AL 31 DE AGOSTO 2013

ALMACENES	DIRECCION	FECHA DE APERTURA	
ALMACENES DE DEPÓSITO DE EL CRÉDITO HIPOTECARIO NACIONAL DE GUATEMALA	18 Avenida 38-50, Zona 12	TELEFONOS: 2476-1925 AL 28/2476-2941 FAX: 2476-1961	30/06/1937
ALMACENADORA GUATEMALTECA, S. A.	Avenida Petapa 36-55, Zona 12	TELEFONOS: 2222-0404 FAX: 2222-0345	14/08/1969
ALMACENES GENERALES, S. A.	24 Avenida 41-81, Zona 12	TELEFONOS: 2422-3003 FAX: 2422-3030	16/02/1970
ALMACENADORA INTEGRADA, S. A.	24 Avenida 41-81, Zona 12	TELEFONOS: 2422-3005 FAX: 2422-3030	04/06/1971
CENTRAL ALMACENADORA, S. A.	15 Avenida 11-79, Zona 6	TELEFONOS: 2288-2111/2427-7100/2288-0027/2288-0958 FAX: 2288-0958	02/10/1972
CENTROAMERICANA DE ALMACENES, S. A.	24 Avenida 35-99, Zona 12 Finca el Portillo, Calzada Atanacio Tzul	TELEFONOS: 2477-0446 AL 48/2288-1296 FAX: 2477-0449/2442-3911	01/04/1980
ALMACENADORA DEL PAÍS, S. A.	Avenida Petapa 55-38, Zona 12	TELEFONOS: 2427-4600 FAX: 2477-5433	19/09/1980
ALMACENADORA INTERNACIONAL, S. A.	Avenida Petapa 37-25, Zona 12	TELEFONOS: 2414-9200 FAX: 2414-9232	22/05/1981
ALMACENES Y SERVICIOS, S. A.	Km. 5, Zona 17 Carretera al Atlántico Colonia Lavarreda	TELEFONOS: 2380-4900 FAX: 2380-4959	01/10/1981
ALMACENADORA DE LA NACIÓN, S. A.	6a. Avenida 1-27, Zona 4, Edificio Mini. Nivel 4, Torre Norte (Notificaciones: 6A. AVENIDA 8-42, ZONA 9, FIDEICOMISO GUATEINVIERTE DACREDITOS)	TELEFONOS: 2338-6801/2338-6838/2334-3485 FAX: LIQUIDADOR 2338-6801	16/09/1993
ALMACENADORA CORPORATIVA, S. A.	Avenida Petapa 41 Calle 18-67, Zona 12	TELEFONOS: 2476-7814/2476-7815/2476-1483 FAX: 2476-2085	26/09/1994
ALMACENADORA DE LA PRODUCCIÓN, S. A.	7a. Avenida 11-59, zona 9, 6° Nivel, Edificio Galerias España	TELEFONOS: 2423-2000/2429-3700 FAX: EXTS. 6147/6148 2339-3772	04/11/1994
ALMACENES Y SILOS, S. A.	Km. 60.5 antigua carretera al puerto San José, Escuintla (Notificaciones: 2a. Avenida 46-79 zona 12, Colonia Monte María I)	TELEFONOS: 2477-4000 FAX:	21/01/1997
ALMACENADORA TECÚN UMÁN, S. A.	KM.252.5 CA-2, Tecún Umán, Ayutla, San Marcos (Notificaciones: FINCA LA FUENTE, BOULEVARD CENTENARIO, ZONA 3 DE RETALHULEU)	TELEFONOS: 7776-6410/OF. 7776-0603 FAX: 7776-6511	06/01/2000
ALMACENADORA PELÍCANO, S. A.	Anillo Periferico 17-36, Zona 11	TELEFONOS: 2473-1453/2474-9300 FAX: 2473-3316	11/10/2000

ALMACENES GENERALES DE DEPOSITO
BALANCE GENERAL CONDENSADO
AL 31 DE AGOSTO DE 2013
(Cifras en miles de Quetzales)

	SISTEMA	ALMACHN	ALMAGUATE	ALGESA	INTEGRADA	CEALSA	CENTRALSA	ALPASA	ALMINTER	ALSERSA
A C T I V O	231,716	16,109	44,265	3,219	21,532	31,898	3,602	11,663	15,493	27,148
DISPONIBILIDADES	50,262	11	5,778	2,905	6,064	14,458	980	2,235	1,721	3,583
INVERSIONES (Neto)	18,971	9,000	--	--	--	--	--	--	--	7,000
CARTERA DE CRÉDITOS (Neto)	1,256	--	--	--	--	--	--	--	--	--
PRODUCTOS FINANCIEROS POR COBRAR	441	365	68	--	--	--	--	--	--	--
CUENTAS POR COBRAR (Neto)	19,313	291	805	264	3,158	4,293	1,070	1,323	1,123	1,110
BIENES REALIZABLES (Neto)	5,021	--	--	19	215	4,786	--	--	--	--
INVERSIONES PERMANENTES (Neto)	153	--	--	--	--	--	--	--	--	153
OTRAS INVERSIONES (Neto)	41	--	--	--	--	--	41	--	--	--
SUC., CASA MATRIZ Y DEPTOS. ADSCRITOS	5,560	5,560	--	--	--	--	--	--	--	--
INMUEBLES Y MUEBLES (Neto)	119,426	726	37,534	23	11,984	7,935	216	3,558	11,811	14,079
CARGOS DIFERIDOS (Neto)	11,272	156	80	8	110	426	1,296	4,546	837	1,222
P A S I V O	52,837	928	2,174	297	2,790	7,792	331	2,008	6,010	4,148
CRÉDITOS OBTENIDOS	13,598	--	--	--	--	2,044	--	--	1,800	--
OBLIGACIONES FINANCIERAS	--	--	--	--	--	--	--	--	--	--
GASTOS FINANCIEROS POR PAGAR	--	--	--	--	--	--	--	--	--	--
CUENTAS POR PAGAR	19,803	141	488	116	842	843	157	619	1,726	1,859
PROVISIONES	8,752	518	853	16	375	857	36	1,067	1,482	1,816
SUC., CASA MATRIZ Y DEPTOS. ADSCRITOS	--	--	--	--	--	--	--	--	--	--
OTRAS OBLIGACIONES	--	--	--	--	--	--	--	--	--	--
CRÉDITOS DIFERIDOS	--	--	--	--	--	--	--	--	--	--
SUMA	42,153	659	1,340	132	1,217	3,745	192	1,686	5,008	3,675
OTRAS CUENTAS ACREEDORAS	10,684	268	834	166	1,572	4,047	139	322	1,001	473
C A P I T A L C O N T A B L E	178,879	15,181	42,091	2,921	18,742	24,106	3,271	9,655	9,483	23,000
CAPITAL PAGADO	75,436	384	13,260	1,800	8,342	500	2,319	1,000	2,500	25,181
APORTACIONES PERMANENTES	529	--	--	--	--	--	529	--	--	--
RESERVAS DE CAPITAL	60,442	13,119	2,727	1,075	5,587	19,549	572	4,825	6,456	1,908
RESERVA PARA ACTIVOS EXTRAORDINARIOS	--	--	--	--	--	--	--	--	--	--
REVALUACIÓN DE ACTIVOS	23,648	--	23,648	--	--	--	--	--	--	--
OBLIGACIONES SUBORDINADAS	--	--	--	--	--	--	--	--	--	--
GANANCIAS Y PÉRDIDAS POR FUSIÓN	--	--	--	--	--	--	--	--	--	--
VALUACIÓN DE ACTIVOS DE RECUPERACIÓN DUDOSA (-)	--	--	--	--	--	--	--	--	--	--
PROVISIÓN DE BENEFICIOS A EMPLEADOS (-)	1,721	--	--	--	--	--	--	--	1,721	--
AJUSTES AL IMPUESTO SOBRE LA RENTA	--	--	--	--	--	--	--	--	--	--
GANANCIAS O PÉRDIDAS POR CAMBIOS EN EL VALOR DE MERCADO DE LAS INVERSIONES	--	--	--	--	--	--	--	--	--	--
RESULTADOS DE EJERCICIOS ANTERIORES	-1,397	--	--	--	--	--	-282	1,456	1,008	-6,093
RESULTADOS DEL EJERCICIO	21,941	1,678	2,455	47	4,813	4,057	132	2,375	1,239	2,004
TOTAL IGUAL A LA SUMA DEL ACTIVO	231,716	16,109	44,265	3,219	21,532	31,898	3,602	11,663	15,493	27,148
C O N T I N G E N C I A S , C O M P R O M I S O S										
Y O T R A S R E S P O N S A B I L I D A D E S										
MERCADERÍAS EN DEPÓSITO	3,515,187	27,300	125,311	81,066	403,903	113,535	100,346	794,444	271,849	577,464
En Bodegas Propias	705,802	14,975	75,839	--	73,273	63,248	33,302	56,462	120,965	59,634
En Bodegas Habilitadas	332,591	--	7,531	--	17,001	2,000	632	--	--	6,528
En Bodegas Fiscales Propias	1,070,231	12,325	41,941	81,066	313,063	40,851	66,308	69,074	150,883	62,050
En Bodegas Fiscales de Zonas Francas	--	--	--	--	--	--	--	--	--	--
En bodegas Fiscales por Actividad Exportadora y de Maquila	1,123,162	--	--	--	566	4,436	--	668,909	--	449,251
Mercaderías en Transito	280,297	--	--	--	--	--	--	--	--	--
Mercaderías en Remate	3,104	--	--	--	--	3,000	104	--	--	--
C U E N T A S D E O R D E N										
ADMINISTRACIONES AJENAS										
Impuestos de Mercaderías en Bodegas Fiscales	372,134	3,657	6,687	11,096	41,772	8,098	8,876	131,203	25,093	103,232
TÍTULOS SOBRE MERCADERÍAS EN DEPÓSITO	713,803	--	13,162	--	36,642	5,000	3,984	1,275	2,098	6,621
Certificados de Depósito	646,376	--	7,830	--	22,953	5,000	1,071	1,275	2,098	6,583
Bonos de Prenda	67,427	--	5,332	--	13,689	--	2,913	--	--	38
PÓLIZAS DE SEGUROS Y FIANZAS	5,438,320	75,034	296,851	164,247	583,258	209,495	236,671	276,445	414,315	1,018,995
Contratadas por la Entidad	1,589,957	75,034	202,313	41,226	151,731	132,087	26,350	276,445	245,193	173,332
Endosadas a favor de la Entidad	3,848,363	--	94,538	123,021	431,527	77,409	210,321	--	169,121	845,663

ESTADO DE RESULTADOS CONDENSADO
DEL 01 DE ENERO AL 31 DE AGOSTO DE 2013
(Cifras en miles de Quetzales)

PRODUCTOS FINANCIEROS	2,191	752	102	20	--	568	--	1	8	445
GASTOS FINANCIEROS	1,519	--	--	--	--	4	--	--	139	--
MARGEN POR INVERSIÓN	672	752	102	20	--	564	--	1	-131	445
PRODUCTOS POR SERVICIOS	127,825	3,292	7,859	1,598	24,320	16,552	2,043	15,658	11,828	14,246
GASTOS POR SERVICIOS	2,084	20	8	--	362	348	--	--	--	--
MARGEN POR INVERSIÓN	125,741	3,272	7,851	1,598	23,959	16,204	2,043	15,658	11,828	14,246
OTROS PRODUCTOS Y GASTOS DE OPERACIÓN	--	--	--	--	--	--	--	--	--	--
Productos	179	--	--	--	--	1	--	--	--	100
Gastos	1,103	--	--	--	--	1,090	--	--	--	--
MARGEN DE OTROS PRODUCTOS Y GASTOS DE OPERACIÓN	-924	--	--	--	--	-1,089	--	--	--	100
MARGEN OPERACIONAL BRUTO	125,488	4,024	7,953	1,619	23,959	15,679	2,043	15,658	11,697	14,791
GASTOS DE ADMINISTRACIÓN	99,117	2,350	5,001	1,565	17,592	10,543	1,926	13,682	9,864	11,931
MARGEN OPERACIONAL NETO	26,371	1,674	2,952	53	6,366	5,136	117	1,976	1,833	2,860
PRODUCTOS Y GASTOS EXTRAORDINARIOS	13	--	-24	-1	--	-31	--	-2	-36	5
Productos Extraordinarios	138	--	--	--	--	19	--	--	5	12
Gastos Extraordinarios	125	--	24	1	--	50	--	2	41	7
PRODUCTOS Y GASTOS DE EJERCICIOS ANTERIORES	786	4	-8	-3	-95	--	16	400	3	40
Productos de Ejercicios Anteriores	1,000	7	--	--	7	--	24	420	11	62
Gastos de Ejercicios Anteriores	214	3	8	3	102	--	9	20	9	22
GANANCIA (PERDIDA); BRUTA	27,170	1,678	2,920	49	6,271	5,105	132	2,375	1,800	2,905
IMPUESTO SOBRE LA RENTA	5,229	--	465	2	1,458	1,049	--	--	561	901
GANANCIA (PERDIDA); NETA	21,941	1,678	2,455	47	4,813	4,057	132	2,375	1,239	2,004

ALMACENES GENERALES DE DEPÓSITO

BALANCE GENERAL CONDENSADO

AL 31 DE AGOSTO DE 2013

(Cifras en miles de Quetzales)

	DE LA NACIÓN	ALCOSA	ALPROSA	ALMASILOS	TECON	ALPELSA
A C T I V O	468	17,485	5,761	21,444	4,458	7,171
DISPONIBILIDADES	220	909	4,628	2,791	1,430	2,548
INVERSIONES (Neto)	--	--	--	--	2,971	--
CARTERA DE CRÉDITOS (Neto)	--	--	--	1,256	--	--
PRODUCTOS FINANCIEROS POR COBRAR	--	8	--	--	--	--
CUENTAS POR COBRAR (Neto)	247	1,419	657	846	26	2,681
BIENES REALIZABLES (Neto)	--	--	--	--	--	--
INVERSIONES PERMANENTES (Neto)	--	--	--	--	--	--
OTRAS INVERSIONES (Neto)	--	--	--	--	--	--
SUC., CASA MATRIZ Y DEPTOS. ADSCRITOS	--	--	--	--	--	--
INMUEBLES Y MUEBLES (Neto)	--	13,607	127	16,347	--	1,478
CARGOS DIFERIDOS (Neto)	--	1,542	349	204	30	464
P A S I V O	--	12,178	1,020	11,323	28	1,809
CRÉDITOS OBTENIDOS	--	9,068	--	686	--	--
OBLIGACIONES FINANCIERAS	--	--	--	--	--	--
GASTOS FINANCIEROS POR PAGAR	--	--	--	--	--	--
CUENTAS POR PAGAR	--	2,377	288	10,147	2	198
PROVISIONES	--	703	165	--	--	865
SUC., CASA MATRIZ Y DEPTOS. ADSCRITOS	--	--	--	--	--	--
OTRAS OBLIGACIONES	--	--	--	--	--	--
CRÉDITOS DIFERIDOS	--	--	--	--	--	--
SUMA	--	12,148	453	10,833	2	1,062
OTRAS CUENTAS ACREEDORAS	--	31	567	490	26	746
C A P I T A L C O N T A B L E	468	5,306	4,741	10,121	4,431	5,362
CAPITAL PAGADO	1,600	3,000	3,000	6,550	3,000	3,000
APORTACIONES PERMANENTES	--	--	--	--	--	--
RESERVAS DE CAPITAL	579	2,431	116	800	562	135
RESERVA PARA ACTIVOS EXTRAORDINARIOS	--	--	--	--	--	--
REVALUACIÓN DE ACTIVOS	--	--	--	--	--	--
OBLIGACIONES SUBORDINADAS	--	--	--	--	--	--
GANANCIAS Y PÉRDIDAS POR FUSIÓN	--	--	--	--	--	--
VALUACIÓN DE ACTIVOS DE RECUPERACIÓN DUDOSA (-)	--	--	--	--	--	--
PROVISIÓN DE BENEFICIOS A EMPLEADOS (-)	--	--	--	--	--	--
AJUSTES AL IMPUESTO SOBRE LA RENTA	--	--	--	--	--	--
GANANCIAS O PÉRDIDAS POR CAMBIOS EN EL VALOR DE MERCADO DE LAS INVERSIONES	--	--	--	--	--	--
RESULTADOS DE EJERCICIOS ANTERIORES	-1,712	--	1,184	--	911	2,131
RESULTADOS DEL EJERCICIO	--	-125	440	2,771	-42	95
TOTAL IGUAL A LA SUMA DEL ACTIVO	468	17,485	5,761	21,444	4,458	7,171
C O N T I N G E N C I A S , C O M P R O M I S O S Y O T R A S R E S P O N S A B I L I D A D E S						
MERCADERÍAS EN DEPÓSITO	--	36,002	86,154	650,647	303	246,864
En Bodegas Propias	--	16,754	69,754	75,920	303	45,375
En Bodegas Habilitadas	--	--	16,401	282,498	--	--
En Bodegas Fiscales Propias	--	19,248	--	11,933	--	201,489
En Bodegas Fiscales de Zonas Francas	--	--	--	--	--	--
En bodegas Fiscales por Actividad Exportadora y de Maquila	--	--	--	--	--	--
Mercaderías en Transito	--	--	--	280,297	--	--
Mercaderías en Remate	--	--	--	--	--	--
C U E N T A S D E O R D E N						
ADMINISTRACIONES AJENAS						
Impuestos de Mercaderías en Bodegas Fiscales	--	3,918	--	3,256	--	25,244
TÍTULOS SOBRE MERCADERÍAS EN DEPÓSITO	--	4,299	49,227	591,494	--	--
Certificados de Depósito	--	4,299	28,958	566,309	--	--
Bonos de Prenda	--	--	20,269	25,186	--	--
PÓLIZAS DE SEGUROS Y FIANZAS	--	72,166	233,914	1,030,756	7,526	818,647
Contratadas por la Entidad	--	65,166	35,815	100,910	7,526	56,827
Endosadas a favor de la Entidad	--	7,000	198,098	929,846	--	761,819

ESTADO DE RESULTADOS CONDENSADO

DEL 01 DE ENERO AL 31 DE AGOSTO DE 2013

(Cifras en miles de Quetzales)

PRODUCTOS FINANCIEROS	---	93	163	23	8	7
GASTOS FINANCIEROS	---	551	---	825	---	---
MARGEN POR INVERSIÓN	---	-458	163	-802	8	7
PRODUCTOS POR SERVICIOS	---	7,101	2,851	12,883	120	7,474
GASTOS POR SERVICIOS	---	1,314	---	---	33	---
MARGEN POR INVERSIÓN	---	5,787	2,851	12,883	87	7,474
OTROS PRODUCTOS Y GASTOS DE OPERACIÓN	---	---	---	---	---	---
Productos	---	7	---	17	54	---
Gastos	---	8	---	6	---	---
MARGEN DE OTROS PRODUCTOS Y GASTOS DE OPERACIÓN	---	-1	---	12	54	---
MARGEN OPERACIONAL BRUTO	---	5,329	3,014	12,093	148	7,481
GASTOS DE ADMINISTRACIÓN	---	5,454	3,006	8,541	191	7,469
MARGEN OPERACIONAL NETO	---	-125	8	3,552	-42	11
PRODUCTOS Y GASTOS EXTRAORDINARIOS	---	---	---	7	---	95
Productos Extraordinarios	---	---	---	7	---	95
Gastos Extraordinarios	---	---	---	---	---	---
PRODUCTOS Y GASTOS DE EJERCICIOS ANTERIORES	---	---	433	-3	---	-1
Productos de Ejercicios Anteriores	---	---	464	5	---	---
Gastos de Ejercicios Anteriores	---	---	31	8	---	1
GANANCIA (PERDIDA); BRUTA	---	-125	440	3,556	-42	105
IMPUESTO SOBRE LA RENTA	---	---	---	785	---	9
GANANCIA (PERDIDA); NETA	---	-125	440	2,771	-42	95



GRUPOS FINANCIEROS

GRUPOS FINANCIEROS

PRINCIPALES RUBROS DEL BALANCE GENERAL CONSOLIDADO

Al 31 de agosto de 2013

Cifras en miles de quetzales

ACTIVO NETO

GRUPOS FINANCIEROS	DISPONIBILIDADES	INVERSIONES 1/	CARTERA DE CRÉDITOS 2/	OTRAS INVERSIONES 3/	INMUEBLES Y MUEBLES	CARGOS DIFERIDOS	OTROS ACTIVOS 4/	TOTAL DE ACTIVO 5/
AGROMERCANTIL	2,667,526	3,598,152	13,393,027	114,129	274,826	83,129	262,534	20,393,322
CORPORACIÓN BI	9,299,612	22,645,596	35,392,707	571,507	1,560,637	682,145	1,242,848	71,395,052
CITIBANK DE GUATEMALA	920,331	1,963,608	4,007,862	11,342	183,302	26,773	66,092	7,179,310
BAC-CREDOMATIC	1,824,349	1,214,206	6,501,005	12,038	52,736	25,603	295,661	9,925,598
REFORMADOR	1,919,972	2,780,282	7,286,031	128,125	188,292	53,810	130,138	12,486,650
DE OCCIDENTE	224,143	741,311	1,881,938	67,347	70,046	33,503	92,677	3,110,965
BANCO INTERNACIONAL	931,165	857,032	3,166,747	29,237	118,004	52,405	39,269	5,193,860
G&T CONTINENTAL	6,585,184	17,226,331	26,323,007	209,489	859,360	198,574	1,233,330	52,635,274
BANRURAL	5,923,196	7,463,880	25,699,913	253,014	572,159	587,053	922,531	41,421,746
DE LOS TRABAJADORES	1,304,801	2,828,405	6,133,180	32,370	162,640	195,638	180,675	10,837,710
VIVIBANCO	53,652	300,064	9,933	6,603	10,433	1,853	12,368	394,906
TOTAL	31,653,931	61,618,867	129,795,350	1,435,201	4,052,435	1,940,486	4,478,123	234,974,393

PASIVO Y CAPITAL

GRUPOS FINANCIEROS	OBLIGACIONES DEPOSITARIAS	CRÉDITOS OBTENIDOS	OBLIGACIONES FINANCIERAS	PROVISIONES	CRÉDITOS DIFERIDOS	OTROS PASIVOS 6/	OTRAS CTAS. ACREEDORAS 7/	CAPITAL CONTABLE	TOTAL PASIVO Y CAPITAL 5/
AGROMERCANTIL	16,502,378	1,234,201	30,687	140,007	2,418	587,517	61,906	1,834,208	20,393,322
CORPORACIÓN BI	46,075,915	14,589,057	2,258,770	49,178	28,236	3,092,688	54,146	5,247,063	71,395,052
CITIBANK DE GUATEMALA	3,759,319	744,581	--	103,193	6,886	301,127	7,349	2,256,855	7,179,310
BAC-CREDOMATIC	6,440,123	327,525	1,053,824	15,104	668	284,197	32,000	1,772,157	9,925,598
REFORMADOR	9,536,047	1,346,895	--	4,120	5,656	282,880	49,959	1,261,094	12,486,650
DE OCCIDENTE	987,595	458,974	741,896	13,474	17,482	520,296	7,088	364,160	3,110,965
BANCO INTERNACIONAL	4,135,099	388,311	15,334	19,367	1,215	170,374	20,110	444,051	5,193,860
G&T CONTINENTAL	36,060,012	6,666,671	2,382,437	27,656	46,167	3,310,015	104,857	4,037,459	52,635,274
BANRURAL	33,459,010	1,386,470	236,702	110,520	14,710	1,521,844	251,529	4,440,960	41,421,746
DE LOS TRABAJADORES	8,877,640	391,996	40,493	41,572	184	326,671	118,507	1,040,647	10,837,710
VIVIBANCO	197,354	53,371	--	3,855	844	25,816	11,709	101,958	394,906
TOTAL	166,030,492	27,588,052	6,760,143	528,046	124,466	10,423,425	719,160	22,800,612	234,974,393

1/ Incluye: Inversiones permanentes.

2/ Incluye: Cartera de créditos sobre pólizas de seguros.

3/ Incluye: Bienes realizables.

4/ Incluye: Cuentas por cobrar y primas por cobrar, productos financieros y de servicios por cobrar, instituciones de seguros y fianzas y plusvalía adquirida.

5/ Incluye: Moneda nacional y moneda extranjera.

6/ Incluye: Cuentas por pagar, gastos financieros por pagar, instituciones de seguros y fianzas, reservas técnicas y matemáticas menos reservas a cargo de reaseguradores y reafianzadores, reservas para siniestros pendientes de pago menos reservas a cargo de reaseguradores y reafianzadores, minusvalía adquirida y otras obligaciones.

7/ Incluye: Los saldos de productos devengados no percibidos y ganancia no realizada en venta de activos a plazos.

GRUPOS FINANCIEROS

PRINCIPALES RUBROS DEL ESTADO DE RESULTADOS CONSOLIDADO

Período del 1 de enero al 31 de agosto de 2013
Cifras en miles de quetzales

GRUPOS FINANCIEROS	PRODUCTOS FINANCIEROS	PRODUCTOS SERVICIOS 1/	OTROS PROD. DE OPERAC. 2/	PRODUCTOS EXTRAORD. 3/	GASTOS FINANCIEROS	OTROS GTOS. DE OPERAC. 4/	GASTOS DE ADMON.	GASTOS EXTRAORD. 5/	RESULTADO
AGROMERCANTIL	1,010,540	147,596	51,072	32,604	368,328	171,792	439,781	5,303	256,607
CORPORACIÓN BI	2,856,090	952,805	135,674	82,768	1,457,147	718,540	1,063,833	4,226	783,590
CITIBANK DE GUATEMALA	1,018,449	53,994	41,268	129,754	137,516	382,094	490,102	20,073	213,680
BAC-CREDOMATIC	937,988	97,068	37,999	30,244	202,650	307,847	250,417	669	341,716
REFORMADOR	510,741	27,041	29,053	3,760	268,706	29,491	166,590	342	105,468
DE OCCIDENTE	132,545	99,750	5,152	2,913	76,888	95,068	49,120	289	18,995
BANCO INTERNACIONAL	293,050	36,908	17,043	2,169	108,954	37,733	156,432	2,841	43,210
G&T CONTINENTAL	2,371,305	677,405	87,160	34,191	1,342,245	513,428	829,568	2,065	482,756
BANRURAL	2,674,376	408,331	74,616	4,949	844,898	353,666	1,333,404	4,355	625,947
DE LOS TRABAJADORES	1,126,944	26,225	17,678	19,162	458,614	182,182	423,656	1,781	123,776
VIVIBANCO	32,530	2,857	1,181	7,146	7,891	2,695	20,744	3,111	9,274
TOTAL	12,964,558	2,529,980	497,896	349,660	5,273,837	2,794,536	5,223,647	45,055	3,005,019

1/ Incluye: Derechos de emisión de pólizas y comisiones, primas netas retenidas y variación en reservas técnicas y matemáticas.

2/ Incluye: Ganancia por valor de mercado de títulos-valores, variaciones y ganancias cambiarias en moneda extranjera, productos por inversiones en acciones, por promoción de empresas y de ejercicios anteriores.

3/ Incluye: Salvamentos y recuperaciones.

4/ Incluye: Gastos por servicios, de adquisición y renovación, por obligaciones contractuales, pérdida por valor de mercado de títulos-valores, variaciones y pérdidas cambiarias en moneda extranjera, cuentas incobrables y de dudosa recuperación, de ejercicios anteriores e Impuesto Sobre la Renta, menos, comisiones y participaciones por reaseguro y reafianzamiento cedido y recuperación por reaseguro y reafianzamiento cedido.

5/ Incluye: Participación de reaseguradoras y reafianzadoras en salvamentos y recuperaciones.

GRUPOS FINANCIEROS

POSICIÓN PATRIMONIAL CONSOLIDADA

Al 31 de agosto de 2013
Cifras en miles de quetzales

GRUPOS FINANCIEROS	Patrimonio Computable	Patrimonio Requerido	Posición Patrimonial
AGROMERCANTIL	1,812,509	1,527,076	285,433
CORPORACIÓN BI	6,499,514	5,200,942	1,298,572
CITIBANK DE GUATEMALA	1,796,559	587,364	1,209,196
BAC-CREDOMATIC	1,721,512	745,505	976,007
REFORMADOR	1,247,279	865,443	381,835
DE OCCIDENTE	364,160	282,831	81,329
BANCO INTERNACIONAL	453,580	388,846	64,734
G&T CONTINENTAL	4,826,522	3,633,419	1,193,103
BANRURAL	4,416,240	3,295,342	1,120,899
DE LOS TRABAJADORES	1,116,323	826,362	289,962
VIVIBANCO	101,958	24,229	77,729
TOTAL	24,356,156	17,377,358	6,978,798



9a. Avenida 22-00, Zona 1
Edificio de la Superintendencia de Bancos
Guatemala, Guatemala 01001 Centro América

Teléfonos (502) 2429-5000 y 2204-5300
Fax (502) 2232-0002
Apartado postal 3001
Correo electrónico info@sib.gob.gt

La información de la Superintendencia de Bancos
y del sistema financiero, puede ser consultada en:

www.sib.gob.gt