

SUPERINTENDENCIA DE BANCOS

Guatemala, Centro América



BOLETÍN DE ESTADÍSTICAS DEL SISTEMA FINANCIERO SEPTIEMBRE 2013



SUPERINTENDENTE DE BANCOS

Lic. Ramón Benjamín Tobar Morales

INTENDENTES

Lic. José María Flores Tintí
Coordinación Técnica

Lic. Carlos Armando Pérez Ruiz
Supervisión

Lic. Hugo Rafael Oroxóm Mérida
Estudios y Tecnología

Lic. Eduardo Efraín Garrido Prado
Administrativo

Lic. Erick Estuardo Ramos Sologastoa
Verificación Especial

ASESOR JURÍDICO GENERAL

Lic. Víctor Hugo Castillo Vásquez

DIRECTORES

Lic. Moisés Oswaldo Dardón Prado
Supervisión de Riesgos Bancarios A

Lic. Juan Alberto Díaz López
Supervisión de Riesgos Bancarios B

Lic. César Augusto Morales Reyes
Supervisión de Riesgos de Seguros y Otros

Lic. Juan David Barrueto Godoy
Supervisión de Riesgos Integrales

Lic. César Enrique Marroquín Fernández
Estudios

Ing. José Alfredo Cándido Durón
Tecnología de la Información

Ing. José Miguel Ramírez Peña
Proyección Institucional

Lic. Audie Antonio Juárez Sánchez
Financiero y de Servicios

Lic. Marco Antonio Meza Leonardo
Recursos Humanos

Lic. Eduardo Antonio Soto Alvarez
Prevención y Cumplimiento

Lic. Samuel Rubén Alcántara Miró
Investigación de Transacciones Financieras

MISIÓN

"Promover la estabilidad y confianza en el
sistema financiero supervisado."

VISIÓN

"Ser una institución de reconocida credibilidad, que realiza una supervisión efectiva de las personas sujetas a su vigilancia e inspección, orientada al cumplimiento de estándares internacionales que sirva a la sociedad con responsabilidad y transparencia. Con capacidad de respuesta oportuna, conformada por personal calificado, adaptable al cambio y comprometido con un servicio de calidad, apoyada en procesos integrados, tecnología y niveles de seguridad adecuados."

Nota: Las cifras que se presentan no han sido auditadas y tienen como fuente la información contable recibida de las entidades financieras, por lo que su veracidad y exactitud, así como sus deficiencias, son responsabilidad de las entidades remitentes. El fin de la presente publicación es proporcionar información para el análisis estadístico macroeconómico del sistema financiero guatemalteco. Por lo anterior, la Superintendencia de Bancos no es responsable por los usos que se dé o las decisiones que se tomen, basados en la información publicada.

El contenido de esta publicación puede reproducirse citando la fuente.

ÍNDICE

Página

Página

INSTITUCIONES FINANCIERAS LEGALMENTE AUTORIZADAS PARA OPERAR EN EL PAIS

BANCO DE GUATEMALA

BALANCE GENERAL	3
MERCADO BANCARIO, MOVIMIENTO DE DIVISAS	3
ESTADO DE RESULTADOS	4
MERCADO CAMBIARIO, TIPO DE CAMBIO DE REFERENCIA	4

SISTEMA BANCARIO

DIRECTORIO DEL SISTEMA BANCARIO	6
AGENCIAS, RESUMEN POR REGIONES	8
NÚMERO DE AGENCIAS POR DEPARTAMENTO	9
COMPORTAMIENTO DE LAS AGENCIAS BANCARIAS POR ENTIDAD (GRÁFICA)	10
ESTABLECIMIENTOS DE AGENTES BANCARIOS, RESUMEN POR REGIONES	11
NÚMERO DE ESTABLECIMIENTOS DE AGENTES BANCARIOS POR DEPARTAMENTO	12
COMPORTAMIENTO DE AGENTES BANCARIOS Y ESTABLECIMIENTOS (GRÁFICA)	13
BALANCE GENERAL Y ESTADO DE RESULTADOS CONDENSADO CONSOLIDADO	14
COMPORTAMIENTO DE LOS PRINCIPALES RUBROS (GRÁFICA)	15
ACTIVO, COMPORTAMIENTO DE LOS PRINCIPALES RUBROS (GRÁFICA)	16
PASIVO, COMPORTAMIENTO DE LOS PRINCIPALES RUBROS (GRÁFICA)	17
PRESENTACIÓN POR RUBROS (PARTICIPACIÓN POR ENTIDAD)	18
POSICIÓN PATRIMONIAL	19
POSICIÓN DE ENCAJE MONEDA NACIONAL	20
POSICIÓN DE ENCAJE MONEDA EXTRANJERA	21
POSICIÓN PROMEDIO ACUMULADA DE ENCAJE MONEDA NACIONAL Y EXTRANJERA	22
TASA PROMEDIO PONDERADA ACTIVA Y PASIVA MONEDA NACIONAL Y EXTRANJERA	23
CAPTACIONES CLASIFICADAS POR CANTIDAD DE CUENTAS Y MONTOS EN MN Y ME	24
DEPÓSITOS POR DEPARTAMENTO	25
CARTERA DE CRÉDITOS SEGUN SU CLASIFICACIÓN CONTABLE EN MONEDA NAC.	26
CARTERA DE CRÉDITOS SEGUN SU CLASIFICACIÓN CONTABLE EN MONEDA EXTRANJERA	29
INTEGRACIÓN DE LA CARTERA	32
INTEGRACIÓN DE LA CARTERA VENCIDA	33
CARTERA DE CRÉDITOS (GRAFICA)	34
CARTERA DE CRÉDITOS POR ACTIVIDAD ECONOMICA	35
CARTERA DE CRÉDITOS POR ACTIVIDAD ECONÓMICA EN MONEDA NACIONAL	36
CARTERA DE CRÉDITOS POR ACTIVIDAD ECONÓMICA EN MONEDA EXTRANJERA	37
PRÉSTAMOS Y DESCUENTOS CONCEDIDOS POR DISTRIBUCIÓN GEOGRÁFICA	38
PRÉSTAMOS Y DESCUENTOS CONCEDIDOS POR DESTINO ECONÓMICO Y TIPO DE INVERSIÓN	39
SALDOS DE PRÉSTAMOS Y DESCUENTOS POR DESTINO ECONÓMICO Y TIPO DE INVERSIÓN	42
PRÉSTAMOS Y DESCUENTOS CONCEDIDOS POR ESTRATIFICACIÓN Y PLAZO ORIGINAL	45
SALDOS DE PRÉSTAMOS Y DESCUENTOS POR ESTRATIFICACIÓN Y PLAZO ORIGINAL	46
PRÉSTAMOS Y DESCUENTOS CONCEDIDOS POR ESTRATIFICACIÓN Y PLAZO ORIGINAL BANCO EXTRANJERO	47
SALDOS DE PRÉSTAMOS Y DESCUENTOS POR ESTRATIFICACIÓN Y PLAZO ORIGINAL BANCO EXTRANJERO	48

ACTIVOS CREDITICIOS	49
INTEGRACIÓN DE FIDEICOMISOS	50
DEFINICIÓN DE INDICADORES FINANCIEROS DEL SISTEMA BANCARIO	51
INFORMACIÓN FINANCIERA POR INSTITUCIÓN	52

SOCIEDADES FINANCIERAS PRIVADAS

DIRECTORIO DE LAS SOCIEDADES FINANCIERAS	71
BALANCE GENERAL Y ESTADO DE RESULTADOS CONDENSADO CONSOLIDADO	72
COMPORTAMIENTO DE LOS PRINCIPALES RUBROS (GRÁFICA)	73
ACTIVO, COMPORTAMIENTO DE LOS PRINCIPALES RUBROS (GRÁFICA)	74
PASIVO, COMPORTAMIENTO DE LOS PRINCIPALES RUBROS (GRÁFICA)	75
PRESENTACIÓN POR RUBROS (PARTICIPACIÓN POR ENTIDAD)	76
ESTADO DIARIO DEL DEPÓSITO LEGAL, AL FINAL DE MES	76
POSICIÓN PATRIMONIAL	77
CARTERA DE CRÉDITOS SEGUN SU CLASIFICACIÓN CONTABLE EN MONEDA NACIONAL	78
CARTERA DE CRÉDITOS SEGUN SU CLASIFICACIÓN CONTABLE EN MONEDA EXTRANJERA	80
INTEGRACIÓN DE LA CARTERA	82
INTEGRACIÓN DE LA CARTERA VENCIDA	83
CARTERA DE CRÉDITOS (GRÁFICA)	84
CARTERA DE CRÉDITOS POR ACTIVIDAD ECONÓMICA	85
CARTERA DE CRÉDITOS POR ACTIVIDAD ECONÓMICA EN MONEDA NACIONAL	86
CARTERA DE CRÉDITOS POR ACTIVIDAD ECONÓMICA EN MONEDA EXTRANJERA	87
PRÉSTAMOS Y DESCUENTOS CONCEDIDOS POR DISTRIBUCIÓN GEOGRÁFICA	88
PRÉSTAMOS Y DESCUENTOS CONCEDIDOS POR DESTINO ECONÓMICO Y TIPO DE INVERSIÓN	89
SALDOS DE PRÉSTAMOS Y DESCUENTOS POR DESTINO ECONÓMICO Y TIPO DE INVER.	92
PRÉSTAMOS Y DESCUENTOS CONCEDIDOS POR ESTRATIFICACIÓN Y PLAZO ORIGINAL	95
SALDOS DE PRÉSTAMOS Y DESCUENTOS POR ESTRATIFICACIÓN Y PLAZO ORIGINAL	96
ACTIVOS CREDITICIOS	97
INTEGRACIÓN DE FIDEICOMISOS	98
DEFINICIÓN DE INDICADORES FINANCIEROS DE SOCIEDADES FINANCIERAS PRIVADAS	99
INFORMACIÓN FINANCIERA POR INSTITUCIÓN	100

CASAS DE CAMBIO

DIRECTORIO DE LAS CASAS DE CAMBIO	114
BALANCE GENERAL Y ESTADO DE RESULTADOS CONDENSADO CONSOLIDADO Y POR INSTITUCIÓN	115

ALMACENES GENERALES DE DEPÓSITO

DIRECTORIO DE LOS ALMACENES GENERALES DE DEPÓSITO	117
BALANCE GENERAL Y ESTADO DE RESULTADOS CONDENSADO CONSOLIDADO Y POR INSTITUCIÓN	118

GRUPOS FINANCIEROS

PRINCIPALES RUBROS DE BALANCE GENERAL	121
PRINCIPALES RUBROS DEL ESTADO DE RESULTADOS	122
POSICIÓN PATRIMONIAL CONSOLIDADA	123

**LA SUPERINTENDENCIA DE BANCOS DE GUATEMALA AL PUBLICO EN GENERAL
INFORMA QUE LAS INSTITUCIONES LEGALMENTE AUTORIZADAS PARA OPERAR EN
EL PAIS, QUE AL MES DE SEPTIEMBRE DE 2013 SE ENCUENTRAN BAJO SU VIGILANCIA E INSPECCIÓN,
SON LAS SIGUIENTES:**

SISTEMA BANCARIO

1. El Crédito Hipotecario Nacional de Guatemala
2. Banco Inmobiliario, S. A.
3. Banco de los Trabajadores
4. Banco Industrial, S. A.
5. Banco de Desarrollo Rural, S. A.
6. Banco Internacional, S. A.
7. Banco Reformador, S. A.
8. Citibank, N. A. Sucursal Guatemala
9. Primer Banco de Ahorro y Préstamo para la Vivienda Familiar, S. A. (VIVIBANCO)
10. Banco Ficohsa de Guatemala, S. A.
11. Banco Promerica, S. A.
12. Banco de Antigua, S. A.
13. Banco de América Central, S. A.
14. Banco Citibank de Guatemala, S. A.
15. Banco Agromercantil de Guatemala, S. A.
16. Banco G&T Continental, S. A.
17. Banco de Crédito, S. A.
18. Banco Azteca de Guatemala, S. A.

SOCIEDADES FINANCIERAS

1. Corporación Financiera Nacional
2. Financiera Industrial, S. A.
3. Financiera de Inversión, S. A.
4. Financiera Rural, S. A.
5. Financiera de Occidente, S. A.
6. Financiera de Capitales, S. A.
7. Financiera Summa, S. A.
8. Financiera San Miguel, S. A.
9. Financiera Agromercantil, S. A.
10. Financiera MVA, S. A.
11. Financiera Consolidada, S. A.
12. Financiera de los Trabajadores, S. A.
13. Financiera Credicorp, S. A.
14. Financiera G & T Continental, S. A.

ALMACENES GENERALES DE DEPÓSITO

1. Almacenes de Depósito de El Crédito Hipotecario Nacional de Guatemala
2. Almacenadora Guatemalteca, S. A.
3. Almacenes Generales, S. A.
4. Almacenadora Integrada, S. A.
5. Central Almacenadora, S. A.
6. Centroamericana de Almacenes, S. A.
7. Almacenadora del País, S. A.
8. Almacenadora Internacional, S. A.
9. Almacenes y Servicios, S. A.
10. Almacenadora de la Nación, S. A. (1)
11. Almacenadora Corporativa, S. A.
12. Almacenadora de la Producción, S. A.
13. Almacenes y Silos, S. A.
14. Almacenadora Tecún Umán, S. A.
15. Almacenadora Pelicano, S. A.

CASAS DE CAMBIO

1. Lafise Guatemala, S. A.
2. Multinacional de Servicios Cambiarios, S. A.

ENTIDADES FUERA DE PLAZA (OFF SHORE)

1. Westrust Bank (International) Limited
2. Occidente International Corporation
3. Mercom Bank Ltd.
4. BAC Bank Inc.
5. GTC Bank Inc.
6. Transcom Bank (Barbados) Limited
7. Citibank Central America (Nassau) Limited

CASAS DE BOLSA

1. Banex Valores, S. A.
2. Sociedad de Corretaje de Inversiones en Valores, S. A.
3. Agrovalores, S. A.
4. Mercado de Transacciones, S. A.
5. Actividades Empresariales, S. A. (2)
6. Bac Valores Guatemala, S. A.
7. Asesores Bursátiles de Occidente, S. A.
8. Internacional Casa de Bolsa, S. A.
9. Casa de Bolsa G&T Continental, S. A.
10. Asesoría en Valores, S. A.
11. Contivalores, S. A.
12. Citinversiones, S. A.

TARJETAS DE CRÉDITO

1. Tarjeta Agromercantil, S. A.
2. Contécnica, S. A.
3. Credomatic de Guatemala, S. A.
4. Tarjetas de Crédito de Occidente, S. A.
5. G&T Conticredit, S. A.
6. Cititarjetas de Guatemala, Limitada

OTRAS INSTITUCIONES

1. Instituto de Fomento de Hipotecas Aseguradas -FHA-
2. Departamento de Monte de Piedad de El Crédito Hipotecario Nacional de Guatemala
3. Arrendadora Agromercantil, S. A.
4. Negocios y Transacciones Institucionales, S. A. (2)
5. Leasing Cuscatlán de Guatemala, S. A. (3)
6. Interconsumo, S. A.
7. Citivalores, S. A.

(1) Se encuentra en proceso de liquidación voluntaria.

(2) En trámite de separación del Grupo Financiero Bac-Credomatic.

(3) Fusionada por absorción con Citivalores, S. A. En trámite de separación del Grupo Financiero Citibank de Guatemala.

BANCO DE GUATEMALA



Dirección Postal:
Apartado Postal:
Teléfono:
Télex:
Dirección Cablegráfica:
Fax:
Internet:
Swift:

7a. Avenida 22-01, zona 1, Guatemala, C.A.
365
PBX (502) 2429-6000 / 2485-6000
5231 / 5461
GUABAN GU
(502) 2253-4035
www.banguat.gob.gt
BAGUGTGC

BANCO DE GUATEMALA

BALANCE GENERAL AL 30 DE SEPTIEMBRE DE 2013

(Cifras en miles de Quetzales)

ACTIVO

CON NO RESIDENTES

ORO MONETARIO	2,332,290	
TENENCIA DE UNIDADES INTERNACIONALES DE CUENTA	2,119,032	
NUMERARIO DEL EXTERIOR	48,004	
DEPÓSITOS EN EL EXTERIOR	494,474	
INVERSIONES EN VALORES DEL EXTERIOR	47,208,116	
OTROS ACTIVOS	183,843	
APORTACIONES A ORGANISMOS FINANCIEROS INTERNACIONALES	3,632,711	56,018,470

CON RESIDENTES

INVERSIONES EN VALORES DEL INTERIOR	68,796	
CRÉDITO INTERNO	288,464	
BONOS DEL TESORO ADQUIRIDOS DEL FOPA	417,623	
PROPIEDAD, PLANTA, EQUIPO E INTANGIBLES	97,010	
DEUDORES DIVERSOS EN EL INTERIOR	1,970,109	
CUENTA ACTIVA DE VALUACIONES	8,369,234	
BONOS DEL TESORO RECIBIDOS PARA CUBRIR DEFICIENCIAS NETAS	3,463,922	
RESTAURACIONES DE PATRIMONIO POR COBRAR AL ESTADO	20,158,386	
OTROS ACTIVOS	357,756	35,191,300
TOTAL DEL ACTIVO		91,209,770

PASIVO

CON NO RESIDENTES

OBLIGACIONES CON ORGANISMOS FINANCIEROS INTERNACIONALES	5,060,538	5,060,538
---	-----------	-----------

CON RESIDENTES

NUMERARIO NACIONAL	23,698,400	
TÍTULOS DEL BANCO CENTRAL	24,068,176	
DEPÓSITOS DEL GOBIERNO GENERAL	4,942,305	
DEPÓSITOS DEL SECTOR FINANCIERO	18,037,893	
DEPÓSITOS DEL SECTOR NO FINANCIERO	45,345	
ACREEDORES DIVERSOS DEL INTERIOR	776,757	
CUENTA PASIVA DE VALUACIONES	7,678,671	
OTROS PASIVOS	1,273,448	80,520,995
TOTAL DEL PASIVO		85,581,533

PATRIMONIO

5,628,237

TOTAL DEL PASIVO Y PATRIMONIO

91,209,770

CUENTAS DE ORDEN

449,710,575

TIPO DE CAMBIO DE REFERENCIA AL 30 DE SEPTIEMBRE DE 2013 US\$.1.00 = Q 7.93365

MERCADO BANCARIO

MOVIMIENTO DE DIVISAS

OPERACIONES DEL 30 DE SEPTIEMBRE DE 2013

MERCADO	TIPO DE CAMBIO DE REFERENCIA			
	US DOLARES	EQUIVALENTES EN QUETZALES	TIPO DE CAMBIO	NÚMERO DE OPERACIONES
BANCOS	113,290	900,073	7.95547	656
SOCIEDADES FINANCIERAS	157	1,241	7.91408	5
CASAS DE CAMBIO	172	1,374	7.97263	3
TOTALES	113,619	902,688	7.94484	664

BANCO DE GUATEMALA

ESTADO DE RESULTADOS DEL 1 DE ENERO AL 30 DE SEPTIEMBRE DE 2013

(Cifras en miles de Quetzales)

	PRODUCTOS FINANCIEROS		690,002
I.	PRODUCTOS FINANCIEROS SOBRE ACTIVOS EXTERNOS	454,387	
	1. CAMBIO PRODUCTOS	33,424	
	2. INTERESES PRODUCTOS	420,599	
	3. OTROS PRODUCTOS	364	
II.	PRODUCTOS FINANCIEROS SOBRE ACTIVOS INTERNOS	235,408	
	1. COMISIONES PRODUCTOS	93,133	
	2. INTERESES PRODUCTOS	138,276	
	3. OTROS PRODUCTOS	3,999	
III.	PRODUCTOS FINANCIEROS SOBRE PASIVOS INTERNOS	207	
	1. OTROS PRODUCTOS	207	
	GASTOS FINANCIEROS		230,691
IV.	GASTOS FINANCIEROS SOBRE ACTIVOS EXTERNOS	230,125	
	1. CAMBIO GASTOS	230,125	
V.	GASTOS FINANCIEROS SOBRE ACTIVOS INTERNOS	566	
	1 OTROS GASTOS	566	
	RESULTADO FINANCIERO		459,311
VI.	GASTOS ADMINISTRATIVOS		417,867
	1. GASTOS DE FUNCIONAMIENTO	287,191	
	2. TRANSFERENCIAS CORRIENTES	33,399	
	3. DEPRECIACIONES Y AMORTIZACIONES	97,277	
	SUB-TOTAL		41,444
VII.	(-) PRODUCTOS Y GASTOS DE EJERCICIOS ANTERIORES		-49
	RESULTADO OPERACIONAL DEL BANCO DE GUATEMALA		41,395
VIII.	GASTOS DE INSPECCIÓN		137,437
	CUOTA DE VIGILANCIA E INSPECCIÓN SUPERINTENDENCIA DE BANCOS	137,437	
	SUB-TOTAL		-96,042
IX.	COSTO DE POLÍTICA MONETARIA, CAMBIARIA Y CREDITICIA		1,105,694
	DEFICIENCIA NETA		-1,201,736

Fuente: Banco de Guatemala.

MERCADO CAMBIARIO

TIPO DE CAMBIO DE REFERENCIA
AL FINAL DE CADA MES

FECHA	TCR	FECHA	TCR
AGOSTO 2012	7.94454	MARZO 2013	7.77744
SEPTIEMBRE 2012	7.95719	ABRIL 2013	7.78443
OCTUBRE 2012	7.83552	MAYO 2013	7.79449
NOVIEMBRE 2012	7.89134	JUNIO 2013	7.83298
DICIEMBRE 2012	7.90230	JULIO 2013	7.84368
ENERO 2013	7.82798	AGOSTO 2013	7.96343
FEBRERO 2013	7.83436	SEPTIEMBRE 2013	7.93365

Fuente: Sitio web del Banco de Guatemala.



SISTEMA BANCARIO

SISTEMA BANCARIO

AL 30 DE SEPTIEMBRE 2013

BANCOS	DIRECCION	FECHA DE APERTURA	
EL CRÉDITO HIPOTECARIO NACIONAL DE GUATEMALA	7a. Avenida 22-77, Zona 1 PAGINA Web: www.chn.com.gt EMPLEADOS: 770	TELEFONOS: 2223-0333/2384-5222/2384-5333 AL 35/GERENCIA 2223-0338 2238-0744 FAX:	06/10/1930
BANCO INMOBILIARIO, S. A.	7a. Avenida 11-59, Zona 9 Edificio Galerías España PAGINA Web: www.bancoinmobiliario.com.gt EMPLEADOS: 367	TELEFONOS: 2429-3700/2423-2000 FAX: 2332-1418	13/12/1958
BANCO DE LOS TRABAJADORES	Avenida La Reforma 6-20, Zona 9 PAGINA Web: www.bantrab.com.gt EMPLEADOS: 643	TELEFONOS: 1755/2410-2600 FAX: 2339-4549	01/02/1966
BANCO INDUSTRIAL, S. A.	7a. Avenida 5-10, Zona 4 Torre I Centro Financiero PAGINA Web: www.bi.com.gt EMPLEADOS: 5662	TELEFONOS: 1737/2420-3000 FAX: 2332-1713	17/06/1968
BANCO DE DESARROLLO RURAL, S. A.	Avenida La Reforma 9-30, Zona 9, Torre BANRURAL, Nivel 9 PAGINA Web: www.banrural.com.gt EMPLEADOS: 9532	TELEFONOS: 1720/2339-8888 FAX: 2360-9740/2361-3578	03/05/1971
BANCO INTERNACIONAL, S. A.	Avenida Reforma 15-85, Zona 10 Edificio Torre Internacional PAGINA Web: www.bancointernacional.com.gt EMPLEADOS: 629	TELEFONOS: 1701/2366-6666 FAX: 2366-7739/2366-6582	12/07/1976
BANCO REFORMADOR, S. A.	Avenida Reforma 9-76, Zona 9 PAGINA Web: www.bancoreformador.com EMPLEADOS: 1330	TELEFONOS: 2382-1200/2382-1300 FAX: 2362-0850/2332-9708	26/11/1990
CITIBANK, N. A. SUC. GUATEMALA	15 Calle 1-04 zona 10, Edificio Céntrica Plaza, Torre I, Segundo Nivel PAGINA Web: www.citibank.com.gt EMPLEADOS: 30	TELEFONOS: 2336-8000 FAX: 2336-8327	03/12/1990
VIVIBANCO, S. A.	13 Calle 5-46, Zona 9 PAGINA Web: www.vivibanco.com.gt EMPLEADOS: 148	TELEFONOS: 2277-7878 FAX: 2277-7805	22/11/1993
BANCO FICOHSA GUATEMALA, S. A.	11 Calle 7-44, Zona 9 PAGINA Web: www.ficohsa.com.gt EMPLEADOS: 712	TELEFONOS: 2386-1700 FAX: 2386-1753	20/03/1995
BANCO PROMERICA, S. A.	Avenida Reforma 9-55, Zona 10, Edificio Reforma 10, Nivel 1 y 2 PAGINA Web: www.bancopromerica.com.gt EMPLEADOS: 816	TELEFONOS: 2423-6666 FAX: 2361-7217	17/05/1995
BANCO DE ANTIGUA, S. A.	12 Calle 4-30, Zona 9 PAGINA Web: www.bantigua.com.gt EMPLEADOS: 1109	TELEFONOS: 2420-5555 FAX: 2420-5555 EXT. 1347	21/07/1997
BANCO DE AMÉRICA CENTRAL, S. A.	Avenida Petapa 38-39, Centro de Excelencia Operativa (COE) PAGINA Web: www.bac.net EMPLEADOS: 802	TELEFONOS: 2361-0909 FAX: 2418-0391	29/12/1997
BANCO CITIBANK DE GUATEMALA, S. A.	15 Calle 1-04, Zona 10 Edificio Céntrica Plaza, Torre I, Nivel 6 PAGINA Web: www.citibank.com.gt EMPLEADOS: 1743	TELEFONOS: 1724/2422-9005/2422-9000/2250-2000 FAX: 2366-2808	02/08/1999
BANCO AGROMERCANTIL DE GUATEMALA, S. A.	7a. Avenida 7-30, Zona 9 PAGINA Web: www.bam.com.gt EMPLEADOS: 2911	TELEFONOS: 2338-6565 FAX: 2338-6677	30/11/2000
BANCO G&T CONTINENTAL, S. A.	6a. Avenida 9-08, Zona 9 Plaza G&T Continental PAGINA Web: www.gytcontinental.com.gt EMPLEADOS: 4904	TELEFONOS: 2338-6801 FAX: 2332-2682	01/06/2001
BANCO DE CRÉDITO, S. A.	12 Calle 6-70, Zona 10 PAGINA Web: www.bancredit.com.gt EMPLEADOS: 141	TELEFONOS: 2384-4900 FAX: 2384-4930	30/11/2005

SISTEMA BANCARIO

AL 30 DE SEPTIEMBRE 2013

BANCOS

DIRECCION

FECHA DE APERTURA

BANCO AZTECA DE GUATEMALA, S. A.

Avenida Reforma 9-00, Zona 9, Edificio Plaza
Panamericana
PAGINA Web: www.bancoazteca.com.gt
EMPLEADOS: 1291

TELEFONOS: 2278-2200
FAX: 2360-9383

20/05/2007

SISTEMA BANCARIO

AGENCIAS POR REGIONES

AL 30 DE SEPTIEMBRE DE 2013

BANCO	METROPOLITANA	NORTE	NORORIENTE	SURORIENTE	CENTRAL	SUROCCIDENTE	NOROCCIDENTE	PETÉN	TOTAL
EL CREDITO HIPOTECARIO NACIONAL DE GUATEMALA	31	5	12	4	9	13	4	4	82
BANCO DE LOS TRABAJADORES	47	7	13	11	13	23	11	7	132
BANCO INMOBILIARIO, S. A.	23	1	3	2	5	12	3	1	50
BANCO INDUSTRIAL, S. A.	262	9	35	19	35	59	13	3	435
BANCO DE DESARROLLO RURAL, S. A.	282	66	100	95	112	284	148	59	1,146
BANCO INTERNACIONAL, S. A.	23	1	8	2	4	13	1	0	52
BANCO REFORMADOR, S. A.	46	6	14	9	9	21	5	1	111
VIVIBANCO, S. A.	9	0	0	0	0	0	0	0	9
BANCO PROMERICA, S. A.	29	0	1	0	4	10	0	0	44
BANCO FICOHSA GUATEMALA, S. A.	50	0	2	2	4	8	0	1	67
BANCO DE ANTIGUA, S. A.	31	5	11	6	10	14	2	2	81
BANCO DE AMÉRICA CENTRAL, S. A.	46	1	2	0	6	3	0	0	58
BANCO CITIBANK DE GUATEMALA, S. A.	54	1	2	0	8	7	1	0	73
BANCO AGROMERCANTIL DE GUATEMALA, S. A.	95	15	18	17	28	40	15	6	234
BANCO G&T CONTINENTAL, S. A.	301	13	57	43	59	65	25	17	580
BANCO DE CRÉDITO, S. A.	5	0	0	2	0	4	5	0	16
BANCO AZTECA DE GUATEMALA, S. A.	46	9	23	23	25	46	16	5	193
BANCOS EXTRANJEROS									0
CITIBANK, N. A. SUC. GUATEMALA	2	0	0	0	0	0	0	0	2
Total	1,382	139	301	235	331	622	249	106	3,365

REGIÓN:

METROPOLITANA
NORTE
NORORIENTE
SURORIENTE
CENTRAL
SUROCCIDENTE
NOROCCIDENTE
PETÉN

DEPARTAMENTOS QUE INCLUYE:

Guatemala
Baja Verapaz y Alta Verapaz
Izabal, Chiquimula, Zacapa y El Progreso
Jalapa, Jutiapa y Santa Rosa
Sacatepéquez. Chimaltenango y Escuintla
Sololá, Totonicapán, Quetzaltenango, Suchitepequez, Retalhuleu y San Marcos
Huehuetenango y Quiché
Petén

SISTEMA BANCARIO

AGENCIAS BANCARIAS POR DEPARTAMENTO

AL 30 DE SEPTIEMBRE DE 2013

Guatemala, C.A.

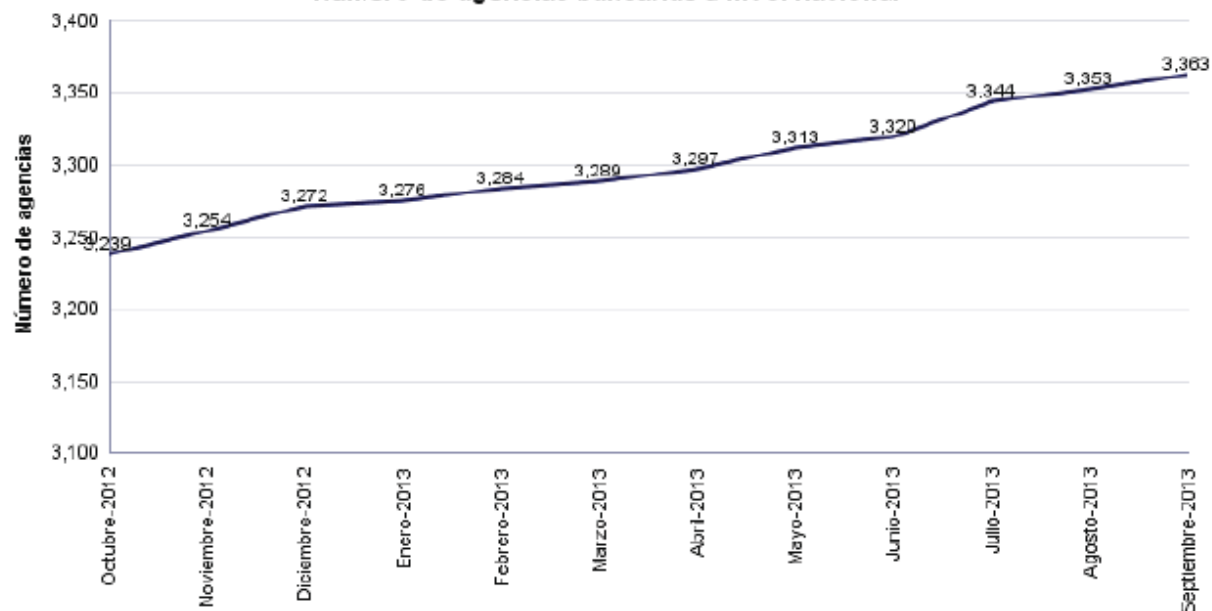


SISTEMA BANCARIO

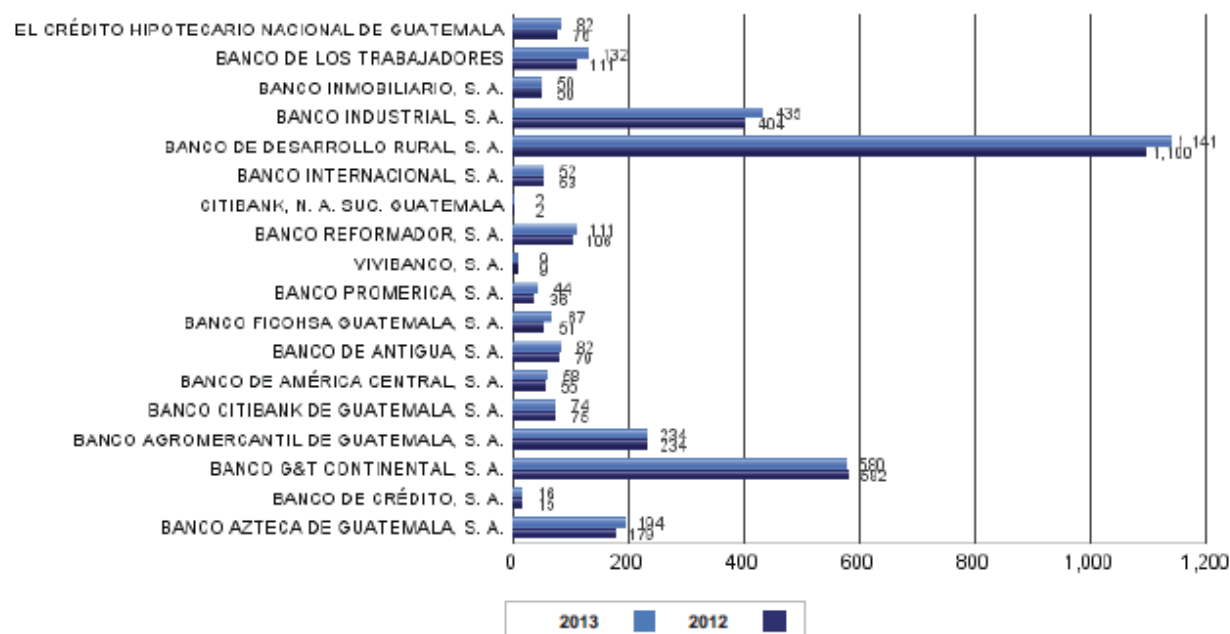
INFORMACIÓN DE AGENCIAS

AL 30 DE SEPTIEMBRE DE 2013

Número de agencias bancarias a nivel nacional



Número de agencias bancarias por entidad



Nota:

El número de agencias de los meses anteriores, puede variar dependiendo de los avisos que efectúan las entidades en lo correspondiente a alzaz y bajas de agencias.

SISTEMA BANCARIO

ESTABLECIMIENTOS DE AGENTES BANCARIOS POR REGIONES

AL 30 DE SEPTIEMBRE DE 2013

BANCO	METROPOLITANA	NORTE	NORORIENTE	SURORIENTE	CENTRAL	SUROCCIDENTE	NOROCCIDENTE	PETÉN	TOTAL
EL CREDITO HIPOTECARIO NACIONAL DE GUATEMALA	0	0	0	0	0	0	0	0	0
BANCO DE LOS TRABAJADORES	0	0	0	0	0	0	0	0	0
BANCO INMOBILIARIO, S. A.	0	0	0	0	0	0	0	0	0
BANCO INDUSTRIAL, S. A.	172	72	117	75	71	257	98	38	900
BANCO DE DESARROLLO RURAL, S. A.	235	112	141	109	157	500	265	114	1,633
BANCO INTERNACIONAL, S. A.	0	0	0	0	0	0	0	0	0
BANCO REFORMADOR, S. A.	0	0	0	0	0	0	0	0	0
VIVIBANCO, S. A.	0	0	0	0	0	0	0	0	0
BANCO PROMERICA, S. A.	148	1	14	5	17	20	3	3	211
BANCO FICOHSA GUATEMALA, S. A.	0	0	0	0	0	0	0	0	0
BANCO DE ANTIGUA, S. A.	0	0	0	0	0	0	0	0	0
BANCO DE AMÉRICA CENTRAL, S. A.	0	0	0	0	0	0	0	0	0
BANCO CITIBANK DE GUATEMALA, S. A.	0	0	0	0	0	0	0	0	0
BANCO AGROMERCANTIL DE GUATEMALA, S. A.	0	0	0	0	0	0	0	0	0
BANCO G&T CONTINENTAL, S. A.	612	178	259	277	413	826	273	182	3,020
BANCO DE CRÉDITO, S. A.	5	1	7	9	1	23	29	0	75
BANCO AZTECA DE GUATEMALA, S. A.	0	0	0	0	0	0	0	0	0
BANCOS EXTRANJEROS									0
CITIBANK, N. A. SUC. GUATEMALA	0	0	0	0	0	0	0	0	0
TOTAL	1,172	364	538	475	659	1,626	668	337	5,839

REGIÓN:

METROPOLITANA
NORTE
NORORIENTE
SURORIENTE
CENTRAL
SUROCCIDENTE
NOROCCIDENTE
PETÉN

DEPARTAMENTOS QUE INCLUYE:

Guatemala
Baja Verapaz y Alta Verapaz
Izabal, Chiquimula, Zacapa y El Progreso
Jalapa, Jutiapa y Santa Rosa
Sacatepéquez. Chimaltenango y Escuintla
Sololá, Totonicapán, Quetzaltenango, Suchitepequez, Retalhuleu y San Marcos
Huehuetenango y Quiché
Petén

NOTA:

Esta información se recibe trimestralmente referida a los meses marzo, junio, septiembre y diciembre.

SISTEMA BANCARIO

ESTABLECIMIENTOS DE AGENTES BANCARIOS POR DEPARTAMENTO

AL 30 DE SEPTIEMBRE DE 2013

Guatemala, C.A.



NOTA:

Esta información se recibe trimestralmente referida a los meses marzo, junio, septiembre y diciembre.

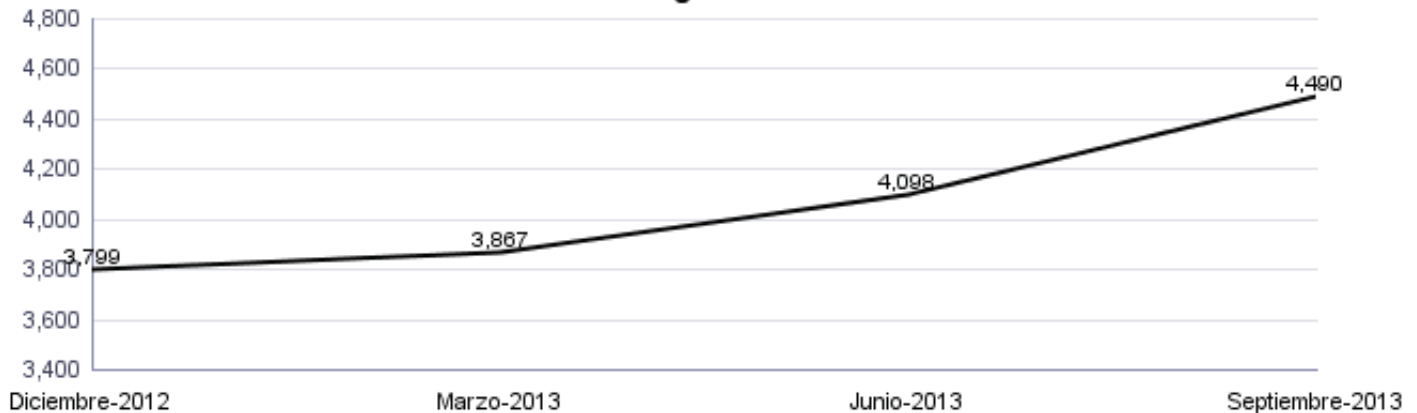
SISTEMA BANCARIO

AGENTES BANCARIOS Y ESTABLECIMIENTOS DE AGENTES BANCARIOS

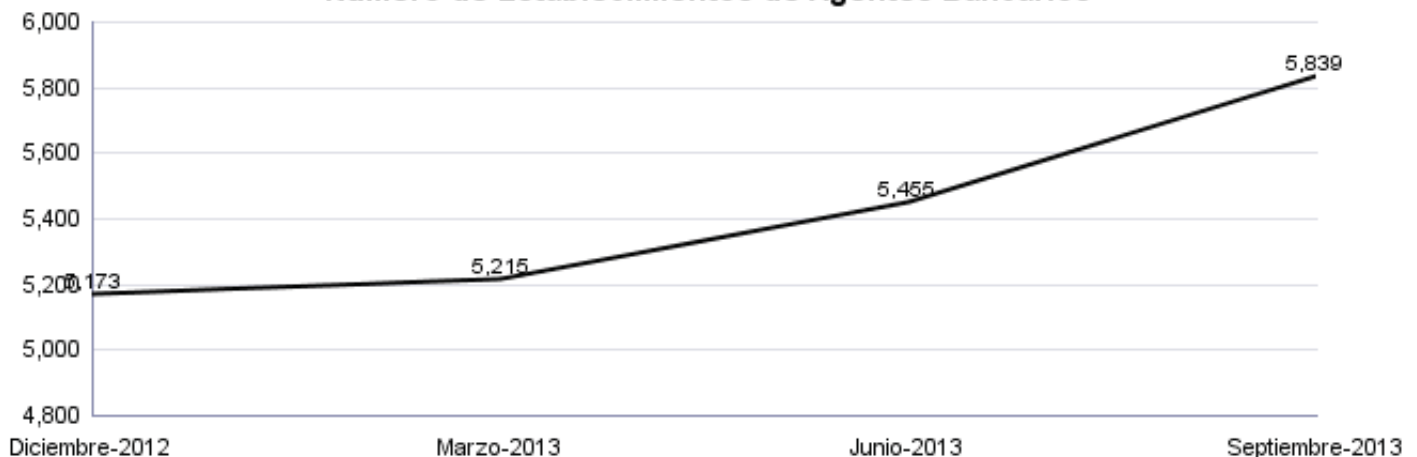
AL 30 DE SEPTIEMBRE DE 2013

BANCO	AGENTES	ESTABLECIMIENTOS
EL CRÉDITO HIPOTECARIO NACIONAL DE GUATEMALA	0	0
BANCO DE LOS TRABAJADORES	0	0
BANCO INMOBILIARIO, S. A.	0	0
BANCO INDUSTRIAL, S. A.	735	900
BANCO DE DESARROLLO RURAL, S. A.	1,217	1,633
BANCO INTERNACIONAL, S. A.	0	0
BANCO REFORMADOR, S. A.	0	0
VIVIBANCO, S. A.	0	0
BANCO PROMERICA, S. A.	1	211
BANCO FICOHSA GUATEMALA, S. A.	0	0
BANCO DE ANTIGUA, S. A.	0	0
BANCO DE AMÉRICA CENTRAL, S. A.	0	0
BANCO CITIBANK DE GUATEMALA, S. A.	0	0
BANCO AGROMERCANTIL DE GUATEMALA, S. A.	0	0
BANCO G&T CONTINENTAL, S. A.	2,494	3,020
BANCO DE CRÉDITO, S. A.	43	75
BANCO AZTECA DE GUATEMALA, S. A.	0	0
CITIBANK, N. A. SUC. GUATEMALA	0	0
TOTAL	4,490	5,839

Número de Agentes Bancarios



Número de Establecimientos de Agentes Bancarios



NOTA:

Esta información se recibe trimestralmente referida a los meses marzo, junio, septiembre y diciembre.

SISTEMA BANCARIO
BALANCE GENERAL CONDENSADO CONSOLIDADO
AL 30 DE SEPTIEMBRE DE 2013
(Cifras en miles de Quetzales)

	MONEDA NACIONAL	MONEDA EXTRANJERA	TOTAL		MONEDA NACIONAL	MONEDA EXTRANJERA	TOTAL
A C T I V O	154,085,949	57,815,782	211,901,731	P A S I V O	136,643,537	55,805,867	192,449,404
DISPONIBILIDADES	22,380,603	7,667,809	30,048,411	OBLIGACIONES DEPOSITARIAS	131,028,765	26,359,030	157,387,795
Caja	3,907,284	620,656	4,427,940	Depósitos Monetarios	46,813,983	13,427,044	60,241,028
Banco Central	15,673,631	2,817,597	18,491,228	Depósitos de Ahorro	28,072,352	4,694,997	32,767,349
Bancos del País	492,474	152,972	645,446	Depósitos a Plazo	55,358,094	8,200,094	63,558,188
Bancos del Exterior	267,248	3,592,643	3,859,891	Depósitos a la Orden	303,483	14,863	318,346
Cheques a Compensar	2,039,966	519,153	2,559,120	Depósitos con Restricciones	480,854	22,031	502,885
Giros sobre el Exterior	0	64,787	64,787				
INVERSIONES	46,252,276	3,815,640	50,067,916	CRÉDITOS OBTENIDOS	403,832	25,130,276	25,534,107
En Títulos-Valores para Negociación	0	0	0	Del Banco Central	0	0	0
En Títulos-Valores para la Venta	24,063,033	2,169,453	26,232,486	De Instituciones Financieras Nacionales	245,000	0	245,000
En Títulos-Valores para su Vencimiento	21,660,098	1,224,657	22,884,755	De Instituciones Financieras Extranjeras	158,832	24,742,007	24,900,838
Operaciones de Reporto	502,764	419,341	922,105	De Organismos Internacionales	0	388,269	388,269
Certificados de Participación	81,958	0	81,958	OBLIGACIONES FINANCIERAS	294,437	21,738	316,175
Intereses Pagados en Compra de Valores	7,547	2,189	9,736	GASTOS FINANCIEROS POR PAGAR	489,748	330,356	820,104
SUMA	46,315,400	3,815,640	50,131,040	CUENTAS POR PAGAR	2,900,064	758,801	3,658,866
(-) Estimaciones por Valuación	63,124	0	63,124	PROVISIONES	592,134	0	592,134
CARTERA DE CRÉDITOS	75,407,607	44,464,329	119,871,936	SUC. , CASA MATRIZ Y DEPTOS. ADSCRITOS	0	0	0
Vigente	76,227,338	44,557,636	120,784,974	OTRAS OBLIGACIONES	97,375	3,096,733	3,194,108
Vencida	1,337,311	289,070	1,626,381	CRÉDITOS DIFERIDOS	115,650	53,193	168,842
SUMA	77,564,650	44,846,706	122,411,356	SUMA	135,922,005	55,750,127	191,672,132
(-) Estimaciones Por Valuación	2,157,043	382,377	2,539,420	OTRAS CUENTAS ACREEDORAS	721,532	55,740	777,272
PRODUCTOS FINANCIEROS POR COBRAR	1,249,082	146,236	1,395,318	C A P I T A L C O N T A B L E	19,452,327		19,452,327
CUENTAS POR COBRAR (Neto)	1,398,408	300,825	1,699,234	CAPITAL PAGADO	7,669,480		7,669,480
BIENES REALIZABLES (Neto)	580,573	112,867	693,440	Capital Autorizado	18,475,000		18,475,000
INVERSIONES PERMANENTES (Neto)	629,831	966,704	1,596,536	Capital no Pagado (-)	10,890,502		10,890,502
OTRAS INVERSIONES (Neto)	134,557	333,718	468,276	Casa Matriz, Capital Asignado	84,982		84,982
SUC. , CASA MATRIZ Y DEPTOS. ADSCRITOS	0	0	0	APORTACIONES PERMANENTES	1,475,150		1,475,150
INMUEBLES Y MUEBLES (Neto)	4,168,232	4,889	4,173,121	RESERVAS DE CAPITAL	6,618,480		6,618,480
CARGOS DIFERIDOS (Neto)	1,884,779	2,764	1,887,544	RESERVAS PARA ACTIVOS EXTRAORDINARIOS	0		0
				REVALUACIÓN DE ACTIVOS	465,506		465,506
				OBLIGACIONES SUBORDINADAS	109,547		109,547
				GANANCIAS Y PÉRDIDAS POR FUSIÓN	0		0
				VALUACIÓN DE ACTIVOS DE RECUPERACIÓN DUDOSA	354,831		354,831
				PROVISIÓN DE BENEFICIOS A EMPLEADOS	103,818		103,818
				AJUSTES AL IMPUESTO SOBRE LA RENTA	0		0
				GANANCIAS O PÉRDIDAS POR CAMBIOS EN EL VALOR DE	- 2,571		- 2,571
				MERCADO DE LAS INVERSIONES			
				RESULTADO DE EJERCICIOS ANTERIORES	812,895		812,895
				RESULTADOS DEL EJERCICIO	2,762,488		2,762,488
				TOTAL IGUAL A LA SUMA DEL ACTIVO			211,901,731

SISTEMA BANCARIO
ESTADO DE RESULTADOS CONDENSADO CONSOLIDADO
DEL 1 DE ENERO AL 30 DE SEPTIEMBRE DE 2013
(Cifras en miles de Quetzales)

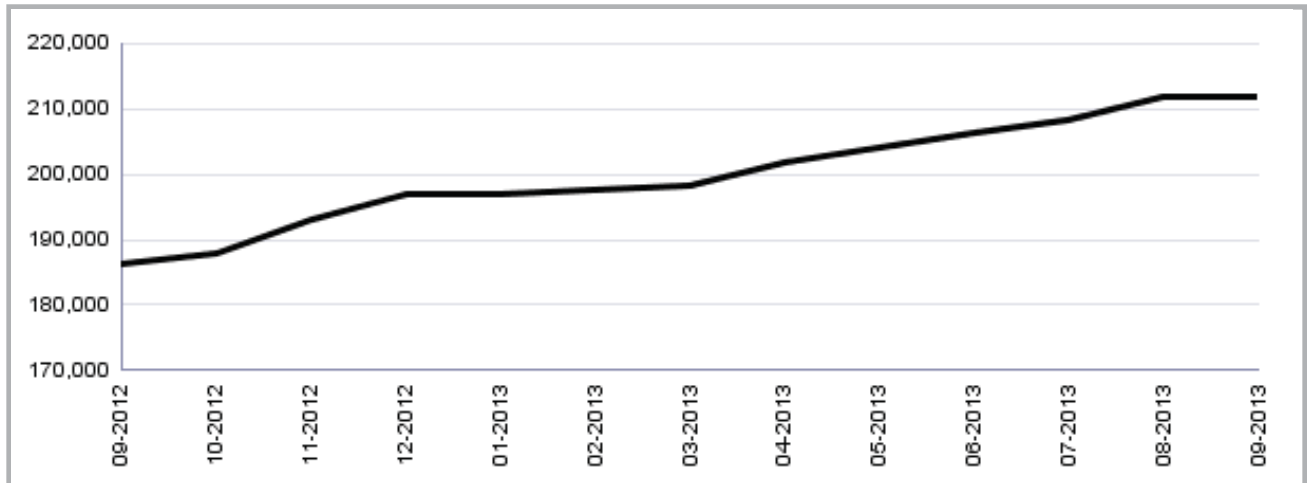
	TOTAL
PRODUCTOS FINANCIEROS	14,017,002
GASTOS FINANCIEROS	5,604,120
MARGEN POR INVERSIÓN	8,412,882
PRODUCTOS POR SERVICIOS	1,357,471
GASTOS POR SERVICIOS	245,027
MARGEN POR SERVICIOS	1,112,444
OTROS PRODUCTOS Y GASTOS DE OPERACIÓN	
Productos	864,225
Gastos	1,181,757
MARGEN DE OTROS PRODUCTOS Y GASTOS DE OPERACIÓN	- 317,532
MARGEN OPERACIONAL BRUTO	9,207,794
GASTOS DE ADMINISTRACIÓN	6,084,865
MARGEN OPERACIONAL NETO	3,122,929
PRODUCTOS Y GASTOS EXTRAORDINARIOS	96,802
Productos Extraordinarios	338,579
Gastos Extraordinarios	241,777
PRODUCTOS Y GASTOS DE EJERCICIOS ANTERIORES	- 5,392
Productos de Ejercicios Anteriores	29,391
Gastos de Ejercicios Anteriores	34,784
GANANCIA (PERDIDA) BRUTA	3,214,339
IMPUESTO SOBRE LA RENTA	451,852
GANANCIA (PÉRDIDA) NETA	2,762,488

SISTEMA BANCARIO

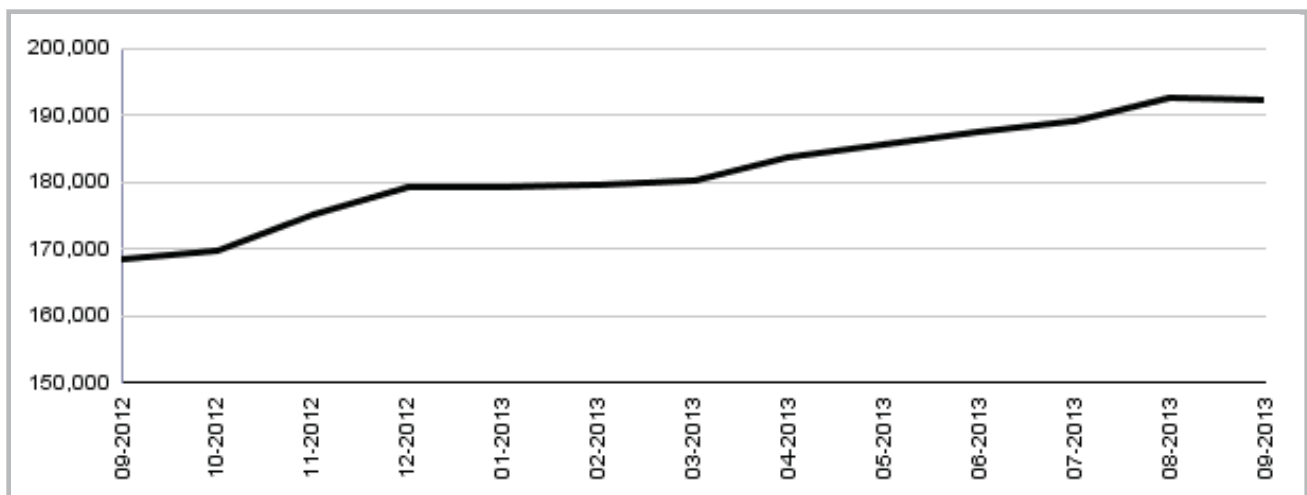
COMPORTAMIENTO DE LOS PRINCIPALES RUBROS

(Cifras en millones de Quetzales)

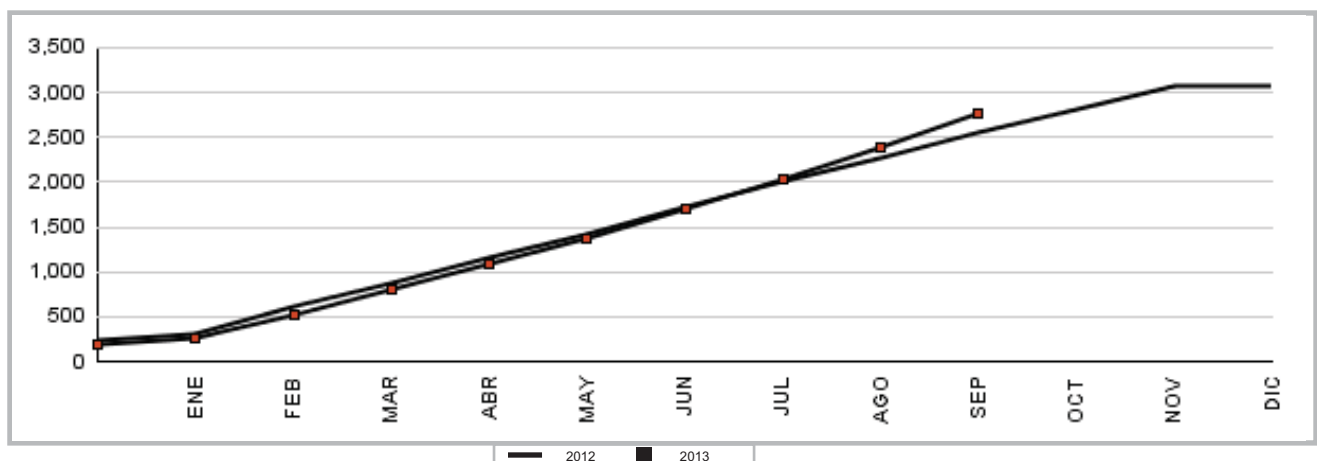
COMPORTAMIENTO DEL ACTIVO



COMPORTAMIENTO DEL PASIVO



COMPORTAMIENTO DEL RESULTADO



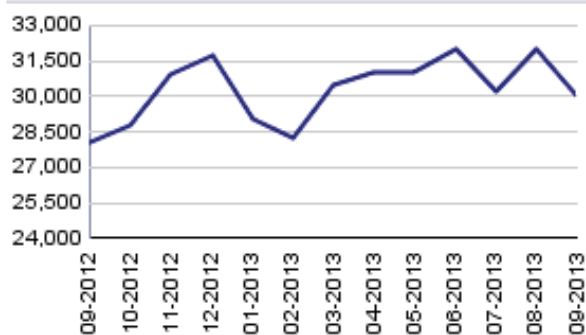
SISTEMA BANCARIO

ACTIVO

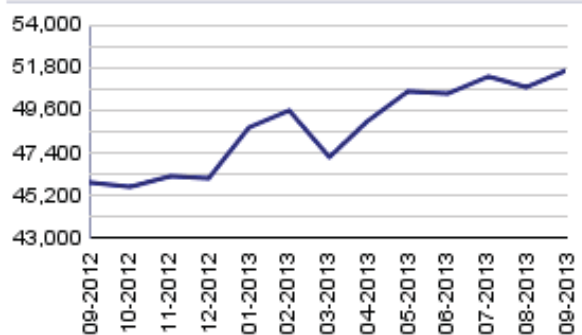
COMPORTAMIENTO DE LOS PRINCIPALES RUBROS

(Cifras en millones de Quetzales)

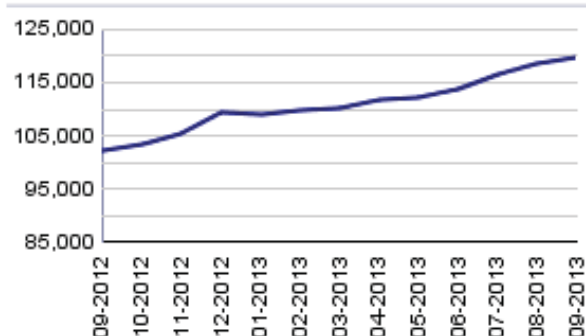
DISPONIBILIDADES



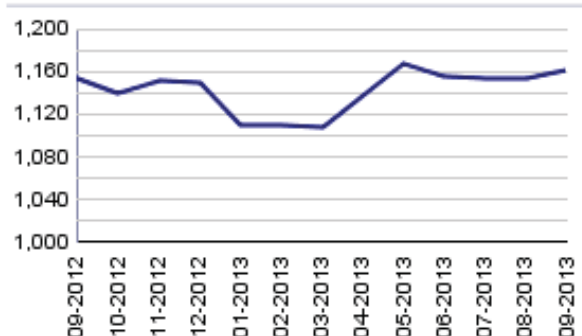
INVERSIONES 1/



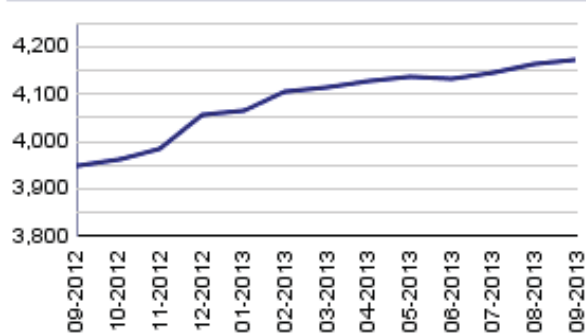
CARTERA DE CRÉDITOS



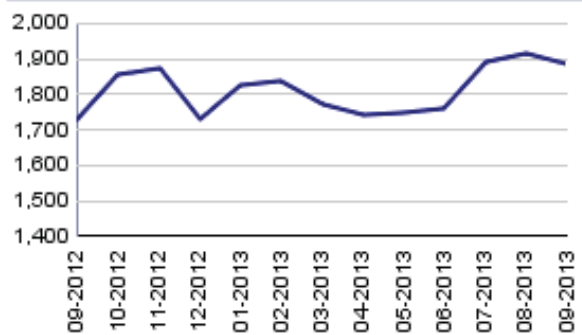
OTRAS INVERSIONES 2/



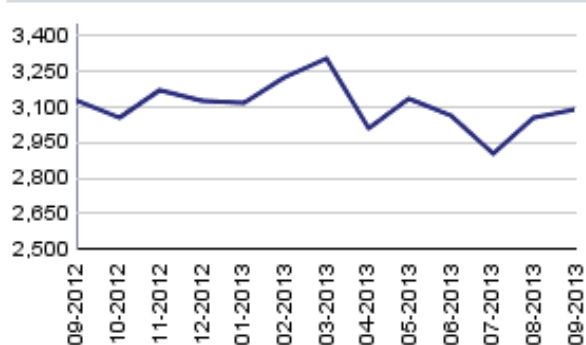
INMUEBLES Y MUEBLES



CARGOS DIFERIDOS



OTROS ACTIVOS 3/



1/ Incluye: Inversiones permanentes.

2/ Incluye: Bienes realizables.

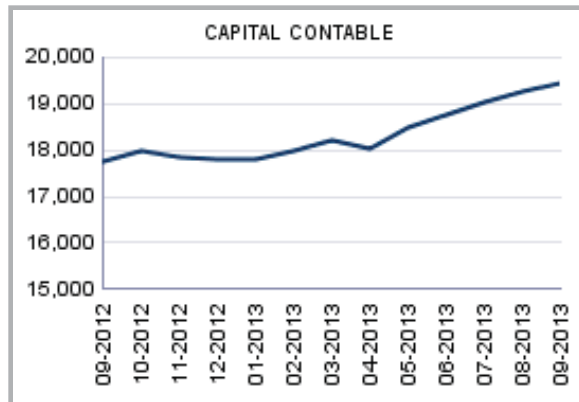
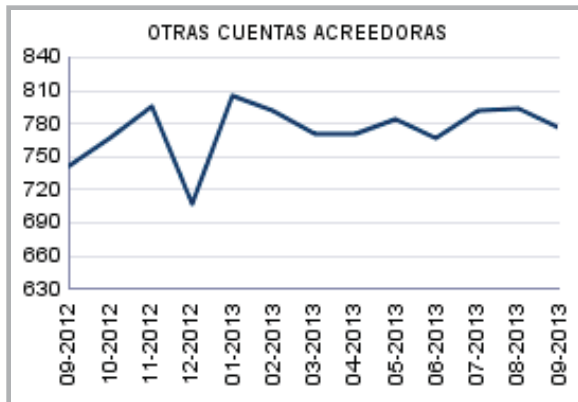
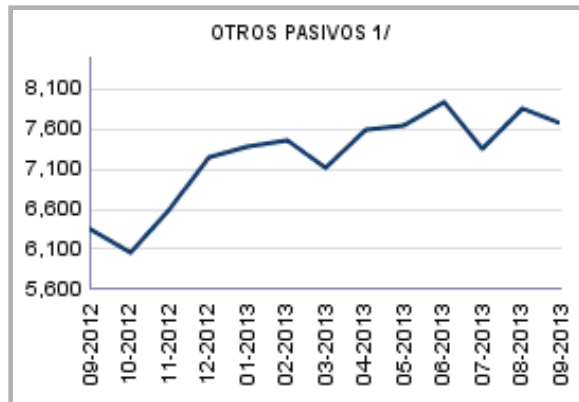
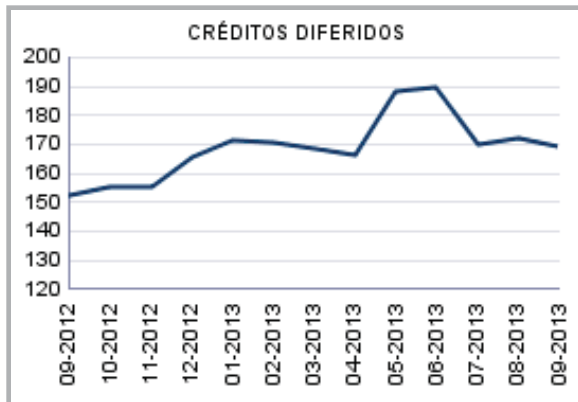
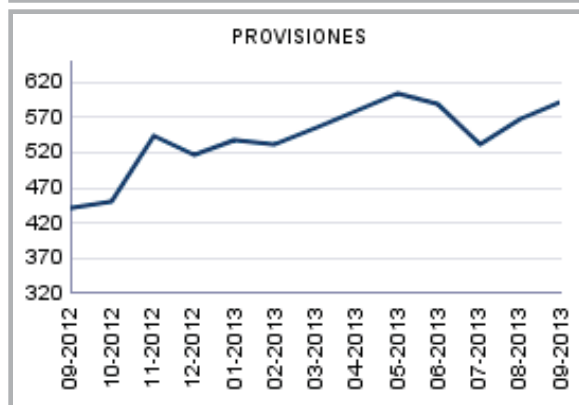
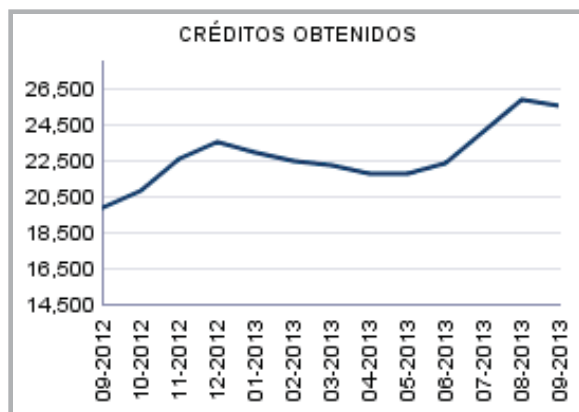
3/ Incluye: Cuentas por cobrar, productos financieros por cobrar y sucursales, casa matriz y departamentos adscritos.

SISTEMA BANCARIO

PASIVO

COMPORTAMIENTO DE LOS PRINCIPALES RUBROS

(Cifras en millones de Quetzales)



1/ Incluye: Cuentas por pagar, gastos financieros por pagar, otras obligaciones y sucursales, casa matriz y departamentos adscritos.

SISTEMA BANCARIO

PRESENTACION POR RUBROS

AL 30 DE SEPTIEMBRE DE 2013

(Cifras en miles de Quetzales)

ACTIVO	
BANCOS NACIONALES	
INDUSTRIAL, S. A.	60,027,996
G&T CONTINENTAL, S. A.	41,427,482
DE DESARROLLO RURAL, S. A.	40,884,125
AGROMERCANTIL DE GUATEMALA, S. A.	16,281,695
DE LOS TRABAJADORES	11,349,861
REFORMADOR, S. A.	10,919,138
DE AMÉRICA CENTRAL, S. A.	5,850,940
CITIBANK DE GUATEMALA, S. A.	5,736,367
INTERNACIONAL, S. A.	5,131,270
EL CRÉDITO HIPOTECARIO NACIONAL DE GUATEMALA	3,309,484
PROMERICA, S. A.	3,037,610
AZTECA DE GUATEMALA, S. A.	1,506,418
DE ANTIGUA, S. A.	1,428,630
FICOHSA GUATEMALA, S. A.	1,213,155
INMOBILIARIO, S. A.	1,052,731
DE CRÉDITO, S. A.	700,211
VIVIBANCO, S. A.	403,244
BANCO EXTRANJERO	
CITIBANK, N. A. SUC. GUATEMALA	1,641,374
TOTAL	211,901,731

CARTERA DE CRÉDITOS	
BANCOS NACIONALES	
INDUSTRIAL, S. A.	32,076,806
DE DESARROLLO RURAL, S. A.	25,748,319
G&T CONTINENTAL, S. A.	20,814,597
AGROMERCANTIL DE GUATEMALA, S. A.	10,793,024
REFORMADOR, S. A.	6,491,641
DE LOS TRABAJADORES	6,242,877
DE AMÉRICA CENTRAL, S. A.	3,957,461
CITIBANK DE GUATEMALA, S. A.	3,702,844
INTERNACIONAL, S. A.	3,163,928
PROMERICA, S. A.	2,084,048
EL CRÉDITO HIPOTECARIO NACIONAL DE GUATEMALA	1,182,594
AZTECA DE GUATEMALA, S. A.	976,437
DE ANTIGUA, S. A.	969,478
FICOHSA GUATEMALA, S. A.	753,551
INMOBILIARIO, S. A.	509,238
DE CRÉDITO, S. A.	385,783
VIVIBANCO, S. A.	9,967
BANCO EXTRANJERO	
CITIBANK, N. A. SUC. GUATEMALA	9,343
TOTAL	119,871,936

PASIVO	
BANCOS NACIONALES	
INDUSTRIAL, S. A.	55,741,371
G&T CONTINENTAL, S. A.	38,396,781
DE DESARROLLO RURAL, S. A.	36,574,448
AGROMERCANTIL DE GUATEMALA, S. A.	14,985,311
DE LOS TRABAJADORES	10,284,150
REFORMADOR, S. A.	9,926,119
DE AMÉRICA CENTRAL, S. A.	5,025,099
INTERNACIONAL, S. A.	4,710,549
CITIBANK DE GUATEMALA, S. A.	4,350,744
EL CRÉDITO HIPOTECARIO NACIONAL DE GUATEMALA	3,075,006
PROMERICA, S. A.	2,748,580
DE ANTIGUA, S. A.	1,233,964
AZTECA DE GUATEMALA, S. A.	1,138,186
FICOHSA GUATEMALA, S. A.	1,059,200
INMOBILIARIO, S. A.	930,023
DE CRÉDITO, S. A.	589,083
VIVIBANCO, S. A.	297,704
BANCO EXTRANJERO	
CITIBANK, N. A. SUC. GUATEMALA	1,383,087
TOTAL	192,449,404

OBLIGACIONES DEPOSITARIAS	
BANCOS NACIONALES	
INDUSTRIAL, S. A.	39,492,163
DE DESARROLLO RURAL, S. A.	33,575,721
G&T CONTINENTAL, S. A.	29,811,428
AGROMERCANTIL DE GUATEMALA, S. A.	12,957,047
DE LOS TRABAJADORES	9,288,475
REFORMADOR, S. A.	8,266,302
DE AMÉRICA CENTRAL, S. A.	4,695,875
INTERNACIONAL, S. A.	4,145,563
CITIBANK DE GUATEMALA, S. A.	4,017,664
EL CRÉDITO HIPOTECARIO NACIONAL DE GUATEMALA	2,670,603
PROMERICA, S. A.	2,570,859
DE ANTIGUA, S. A.	1,133,227
AZTECA DE GUATEMALA, S. A.	979,327
INMOBILIARIO, S. A.	889,361
FICOHSA GUATEMALA, S. A.	839,448
DE CRÉDITO, S. A.	569,984
VIVIBANCO, S. A.	210,768
BANCO EXTRANJERO	
CITIBANK, N. A. SUC. GUATEMALA	1,273,980
TOTAL	157,387,795

CAPITAL CONTABLE	
BANCOS NACIONALES	
DE DESARROLLO RURAL, S. A.	4,309,677
INDUSTRIAL, S. A.	4,286,625
G&T CONTINENTAL, S. A.	3,030,701
CITIBANK DE GUATEMALA, S. A.	1,385,623
AGROMERCANTIL DE GUATEMALA, S. A.	1,296,383
DE LOS TRABAJADORES	1,065,712
REFORMADOR, S. A.	993,019
DE AMÉRICA CENTRAL, S. A.	825,841
INTERNACIONAL, S. A.	420,721
AZTECA DE GUATEMALA, S. A.	368,232
PROMERICA, S. A.	289,030
EL CRÉDITO HIPOTECARIO NACIONAL DE GUATEMALA	234,478
DE ANTIGUA, S. A.	194,666
FICOHSA GUATEMALA, S. A.	153,955
INMOBILIARIO, S. A.	122,708
DE CRÉDITO, S. A.	111,128
VIVIBANCO, S. A.	105,540
BANCO EXTRANJERO	
CITIBANK, N. A. SUC. GUATEMALA	258,287
TOTAL	19,452,327

RESULTADO DEL EJERCICIO	
BANCOS NACIONALES	
INDUSTRIAL, S. A.	741,960
DE DESARROLLO RURAL, S. A.	651,847
G&T CONTINENTAL, S. A.	330,344
AGROMERCANTIL DE GUATEMALA, S. A.	202,506
CITIBANK DE GUATEMALA, S. A.	177,300
DE LOS TRABAJADORES	149,963
DE AMÉRICA CENTRAL, S. A.	148,238
REFORMADOR, S. A.	93,015
PROMERICA, S. A.	67,946
AZTECA DE GUATEMALA, S. A.	59,278
INTERNACIONAL, S. A.	48,916
DE ANTIGUA, S. A.	25,254
VIVIBANCO, S. A.	9,231
EL CRÉDITO HIPOTECARIO NACIONAL DE GUATEMALA	8,228
DE CRÉDITO, S. A.	2,246
INMOBILIARIO, S. A.	2,046
FICOHSA GUATEMALA, S. A.	(9,201)
BANCO EXTRANJERO	
CITIBANK, N. A. SUC. GUATEMALA	53,370
TOTAL	2,762,488

SISTEMA BANCARIO

POSICIÓN PATRIMONIAL

AL 30 DE SEPTIEMBRE DE 2013

Cifras en miles de Quetzales

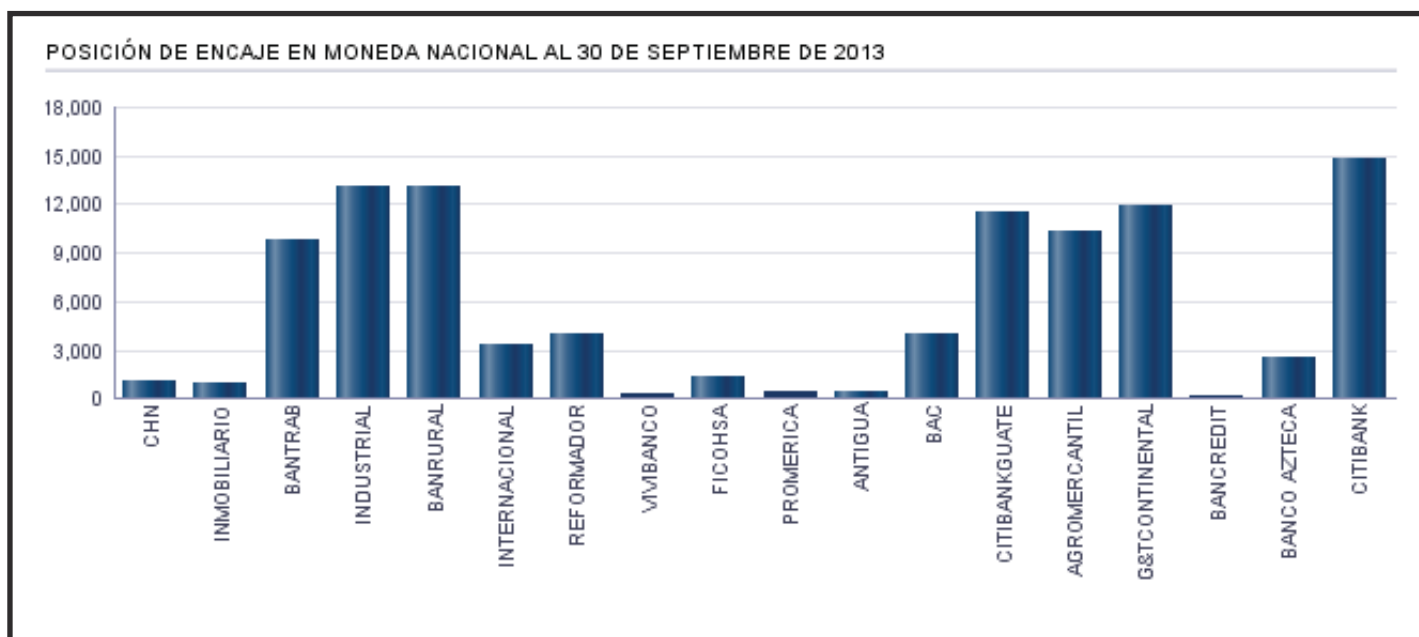
Banco	Patrimonio Computable	Patrimonio Requerido	Posición	Índice Adecuación de Capital (%)
EL CRÉDITO HIPOTECARIO NACIONAL DE GUATEMALA	302,131	171,230	130,901	17.81
INMOBILIARIO, S. A.	110,287	68,556	41,731	16.20
DE LOS TRABAJADORES INDUSTRIAL, S. A.	1,107,514	829,209	278,305	14.06
DE DESARROLLO RURAL, S. A.	5,678,613	4,412,652	1,265,961	13.23
INTERNACIONAL, S. A.	4,814,808	3,261,127	1,553,681	15.70
REFORMADOR, S. A.	484,374	377,385	106,989	13.05
CITIBANK, N. A. SUC. GUATEMALA	956,785	746,091	210,695	12.88
VIVIBANCO, S. A.	206,070	31,840	174,229	65.29
FICOHSA GUATEMALA, S. A.	95,502	23,291	72,211	41.07
PROMERICA, S. A.	156,157	108,650	47,506	14.71
DE ANTIGUA, S. A.	362,917	262,856	100,061	14.02
DE AMÉRICA CENTRAL, S. A.	201,546	117,825	83,721	18.10
CITIBANK DE GUATEMALA, S. A.	825,783	384,350	441,433	21.49
AGROMERCANTIL DE GUATEMALA, S. A.	995,183	509,737	485,447	19.57
G&T CONTINENTAL, S. A.	1,399,992	1,178,399	221,594	11.92
DE CRÉDITO, S. A.	3,461,711	2,726,588	735,123	12.73
AZTECA DE GUATEMALA, S. A.	114,387	65,981	48,406	19.39
TOTAL	233,091	107,312	125,780	21.72
	21,506,851	15,383,076	6,123,775	14.36

SISTEMA BANCARIO

POSICIÓN DE ENCAJE EN MONEDA NACIONAL AL 30 DE SEPTIEMBRE DE 2013

(Cifras en miles de Quetzales)

	Obligaciones Encajables	Encaje Computable	Encaje Requerido	Posición Promedio
BANCOS NACIONALES				
EL CRÉDITO HIPOTECARIO NACIONAL DE GUATEMALA	2,570,054	376,366	375,228	1,138
INMOBILIARIO, S. A.	807,306	118,790	117,867	923
DE LOS TRABAJADORES	8,812,777	1,296,452	1,286,665	9,786
INDUSTRIAL, S. A.	30,426,495	4,455,340	4,442,268	13,071
DE DESARROLLO RURAL, S. A.	31,908,214	4,671,632	4,658,599	13,032
INTERNACIONAL, S. A.	2,781,143	409,438	406,047	3,391
REFORMADOR, S. A.	6,357,648	932,226	928,217	4,009
VIVIBANCO, S. A.	203,730	30,042	29,745	298
FICOHSA GUATEMALA, S. A.	498,394	74,151	72,765	1,386
PROMERICA, S. A.	1,985,918	290,391	289,944	447
DE ANTIGUA, S. A.	1,142,918	167,343	166,866	477
DE AMÉRICA CENTRAL, S. A.	2,657,746	392,008	388,031	3,977
CITIBANK DE GUATEMALA, S. A.	2,359,405	355,956	344,473	11,483
AGROMERCANTIL DE GUATEMALA, S. A.	9,553,099	1,405,102	1,394,753	10,349
G&T CONTINENTAL, S. A.	25,016,724	3,664,284	3,652,442	11,843
DE CRÉDITO, S. A.	332,959	48,853	48,612	241
AZTECA DE GUATEMALA, S. A.	910,891	135,504	132,990	2,513
BANCO EXTRANJERO				
CITIBANK, N. A. SUC. GUATEMALA	834,207	136,544	121,794	14,750
TOTAL	129,159,629	18,960,420	18,857,306	103,115

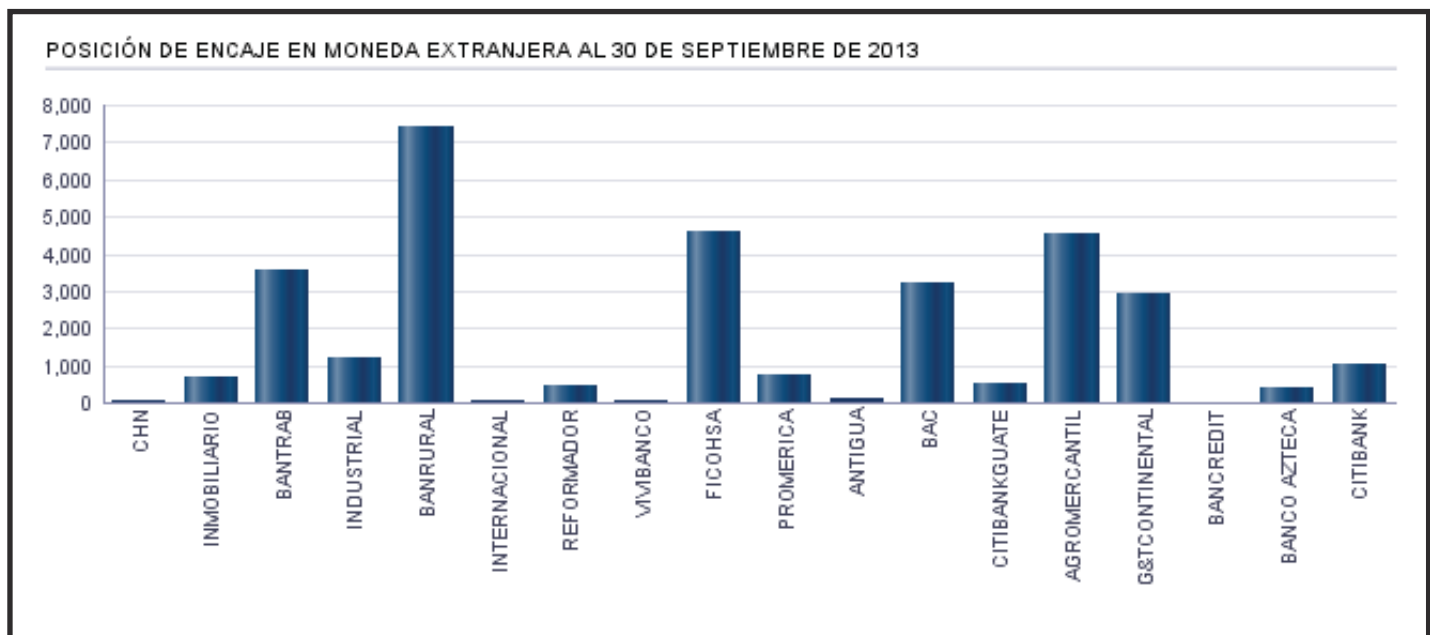


SISTEMA BANCARIO

POSICIÓN DE ENCAJE EN MONEDA EXTRANJERA AL 30 DE SEPTIEMBRE DE 2013

(Cifras en miles de Dólares de los Estados Unidos de América)

	Obligaciones Encajables	Encaje Computable	Encaje Requerido	Posición Promedio
BANCOS NACIONALES				
EL CRÉDITO HIPOTECARIO NACIONAL DE GUATEMALA	7,195	1,133	1,051	83
INMOBILIARIO, S. A.	9,060	2,028	1,323	705
DE LOS TRABAJADORES	30,561	8,043	4,462	3,581
INDUSTRIAL, S. A.	1,088,174	160,090	158,873	1,217
DE DESARROLLO RURAL, S. A.	156,395	30,232	22,834	7,398
INTERNACIONAL, S. A.	163,655	23,981	23,894	87
REFORMADOR, S. A.	223,630	33,136	32,650	486
VIVIBANCO, S. A.	532	157	78	79
FICOHSA GUATEMALA, S. A.	44,695	11,144	6,525	4,619
PROMERICA, S. A.	70,764	11,079	10,331	748
DE ANTIGUA, S. A.	491	191	72	119
DE AMÉRICA CENTRAL, S. A.	254,094	40,330	37,098	3,232
CITIBANK DE GUATEMALA, S. A.	210,958	31,339	30,800	539
AGROMERCANTIL DE GUATEMALA, S. A.	407,011	63,968	59,424	4,545
G&T CONTINENTAL, S. A.	608,901	91,827	88,899	2,927
DE CRÉDITO, S. A.	30,634	4,503	4,473	31
AZTECA DE GUATEMALA, S. A.	4,304	1,059	628	431
BANCO EXTRANJERO				
CITIBANK, N. A. SUC. GUATEMALA	52,510	8,712	7,666	1,046
TOTAL	3,363,562	522,952	491,080	31,872



SISTEMA BANCARIO

POSICION PROMEDIO ACUMULADA DE ENCAJE

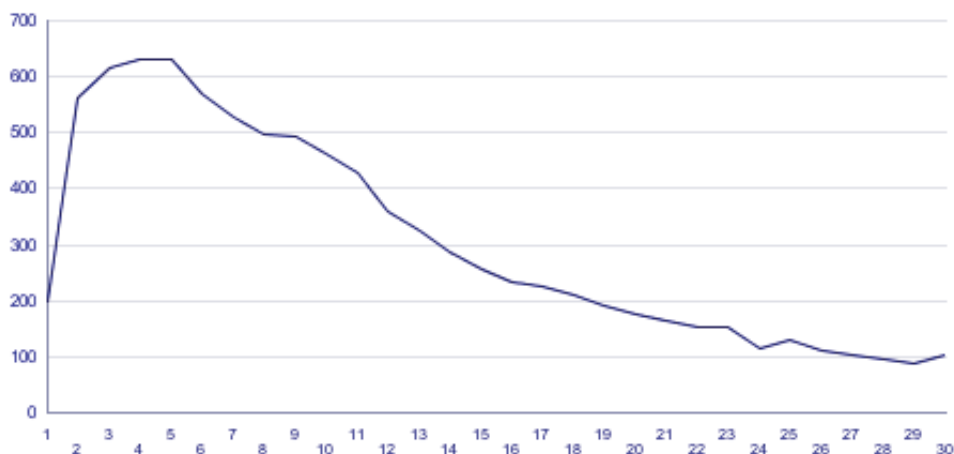
DURANTE EL MES DE SEPTIEMBRE 2013

(Cifras en millones de Quetzales para Moneda Nacional y miles de Dólares para Moneda Extranjera)

DÍA	MONEDA NACIONAL	MONEDA EXTRANJERA
01	199	74,330
02	560	74,517
03	615	74,670
04	629	70,271
05	630	62,975
06	569	61,289
07	527	60,280
08	495	59,568
09	494	55,768
10	463	54,436
11	430	54,034
12	361	53,041
13	323	53,374
14	289	53,736
15	257	54,065
16	232	54,441
17	227	53,662
18	212	50,317
19	191	49,954
20	177	49,827
21	164	49,783
22	153	49,760
23	155	48,017
24	115	45,511
25	129	42,808
26	110	39,966
27	103	38,081
28	96	36,365
29	90	34,781
30	103	31,872

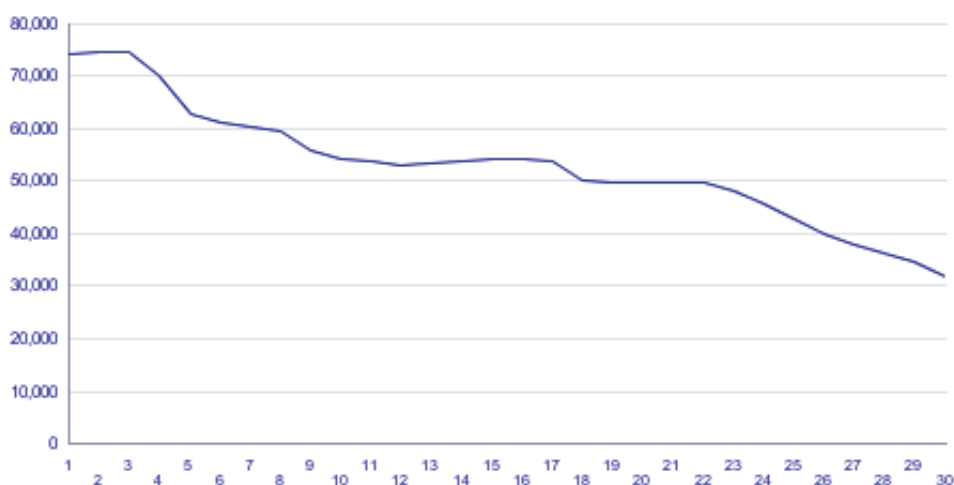
POSICIÓN PROMEDIO ACUMULADA DE ENCAJE EN MONEDA NACIONAL

(Cifras en millones de Quetzales)



POSICIÓN PROMEDIO ACUMULADA DE ENCAJE EN MONEDA EXTRANJERA

(Cifras en miles de US Dólares)



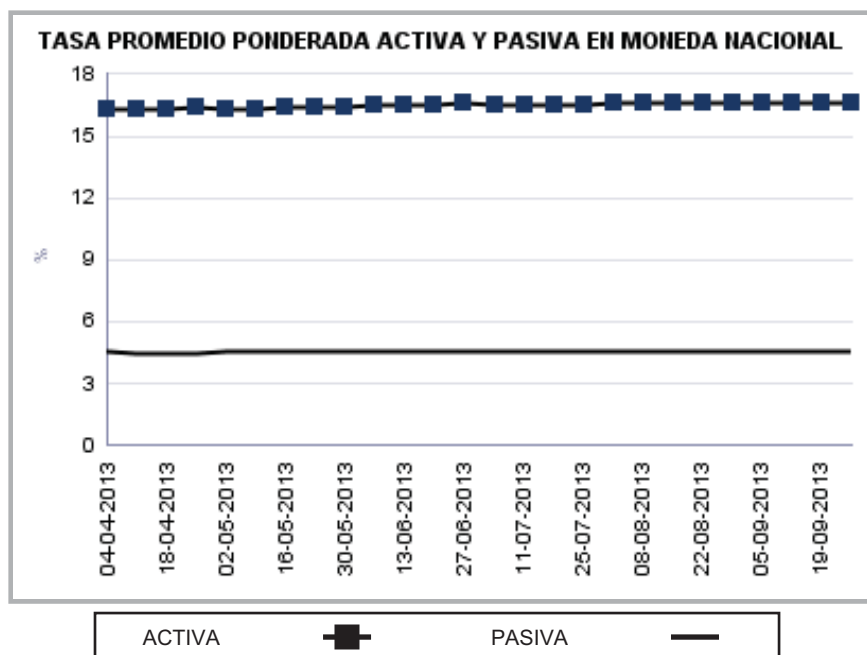
Conforme el artículo 43 de la Ley Orgánica del Banco de Guatemala. Encaje bancario. Los depósitos bancarios están sujetos a encaje bancario, el cual se calculará, en moneda nacional o extranjera, como un porcentaje de la totalidad de tales depósitos. Este encaje bancario deberá mantenerse constantemente en forma de depósitos de inmediata exigibilidad en el Banco de Guatemala, de fondos en efectivo en las cajas de los Bancos, y, cuando las circunstancias lo ameriten, de inversiones líquidas en títulos, documentos o valores, nacionales o extranjeros, de acuerdo con los reglamentos que para el efecto emita la Junta Monetaria. De igual manera están sujetos a encaje bancario otras operaciones pasivas, contingentes o de servicios que realicen los bancos, incluyendo las operaciones derivadas de fideicomisos en las que participe un Banco como fiduciario, cuando con estas operaciones, a juicio de la Junta Monetaria, previo informe de la Superintendencia de Bancos, se elude el encaje bancario. El encaje bancario no es embargable.

SISTEMA BANCARIO

TASA PROMEDIO PONDERADA ACTIVA Y PASIVA

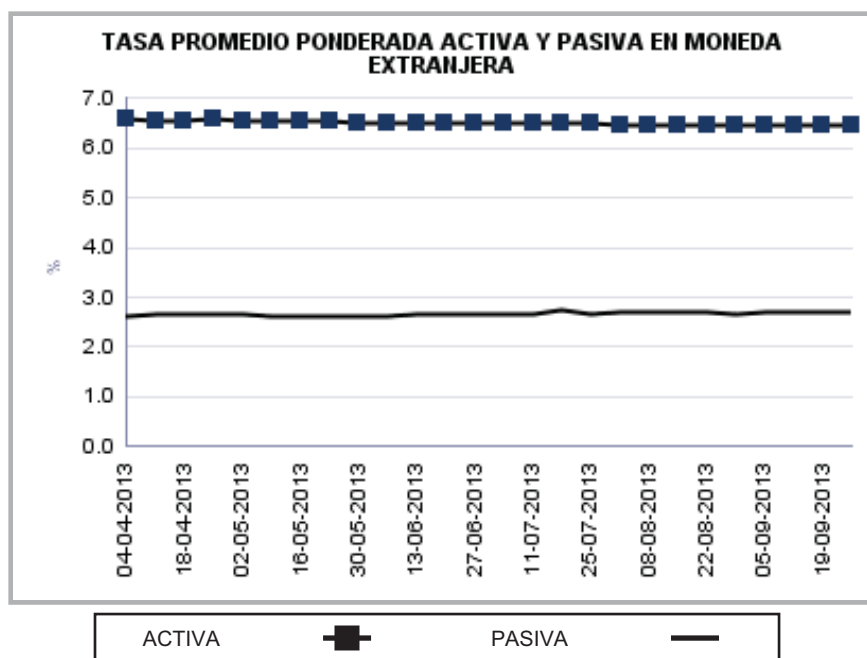
EN MONEDA NACIONAL

Fecha	TASA		Spread
	Activa	Pasiva	
04-04-13	16.29	4.51	11.78
11-04-13	16.33	4.49	11.84
18-04-13	16.32	4.50	11.82
25-04-13	16.35	4.49	11.86
02-05-13	16.34	4.52	11.82
09-05-13	16.34	4.52	11.82
16-05-13	16.37	4.53	11.84
23-05-13	16.39	4.53	11.86
30-05-13	16.44	4.52	11.92
06-06-13	16.49	4.53	11.96
13-06-13	16.54	4.51	12.03
20-06-13	16.54	4.53	12.01
27-06-13	16.55	4.52	12.03
04-07-13	16.53	4.54	11.99
11-07-13	16.52	4.52	12.00
18-07-13	16.52	4.54	11.98
25-07-13	16.52	4.54	11.98
01-08-13	16.56	4.54	12.02
08-08-13	16.55	4.53	12.02
15-08-13	16.59	4.53	12.06
22-08-13	16.60	4.54	12.06
29-08-13	16.57	4.54	12.03
05-09-13	16.56	4.56	12.00
12-09-13	16.58	4.57	12.01
19-09-13	16.58	4.58	12.00
26-09-13	16.59	4.59	12.00



EN MONEDA EXTRANJERA

Fecha	TASA		Spread
	Activa	Pasiva	
04-04-13	6.57	2.60	3.97
11-04-13	6.56	2.66	3.90
18-04-13	6.55	2.65	3.90
25-04-13	6.57	2.67	3.90
02-05-13	6.55	2.66	3.89
09-05-13	6.53	2.61	3.92
16-05-13	6.53	2.63	3.90
23-05-13	6.53	2.62	3.91
30-05-13	6.50	2.62	3.88
06-06-13	6.49	2.62	3.87
13-06-13	6.49	2.68	3.81
20-06-13	6.50	2.66	3.84
27-06-13	6.51	2.68	3.83
04-07-13	6.50	2.67	3.83
11-07-13	6.51	2.68	3.83
18-07-13	6.52	2.73	3.79
25-07-13	6.52	2.67	3.85
01-08-13	6.48	2.71	3.77
08-08-13	6.46	2.71	3.75
15-08-13	6.45	2.70	3.75
22-08-13	6.46	2.69	3.77
29-08-13	6.46	2.68	3.78
05-09-13	6.48	2.70	3.78
12-09-13	6.48	2.72	3.76
19-09-13	6.48	2.70	3.78
26-09-13	6.47	2.69	3.78



Tasa Promedio Ponderada: Es el resultado de la sumatoria de los productos de las tasas por los montos, dividida entre el monto total, y representa el promedio de las tasas, ponderadas de acuerdo al monto correspondiente a cada tasa.

SISTEMA BANCARIO

CAPTACIONES CLASIFICADAS POR CANTIDAD DE CUENTAS Y MONTOS EN MONEDA NACIONAL

AL 30 DE SEPTIEMBRE DE 2013

(Cifras en miles de Quetzales)

INTERVALOS EN QUETZALES		MONETARIOS		DE AHORRO		A PLAZO		OTROS DEPOSITOS 1/		OBLIGACIONES FINANCIERAS 2/		TOTAL	
DE MAS DE	HASTA	Cuentas	Valor	Cuentas	Valor	Cuentas	Valor	Cuentas	Valor	Cuentas	Valor	Cuentas	Valor
0	5,000	3,468,366	1,553,218	9,021,426	3,329,687	12,926	33,062	396,035	85,173	202	546	12,898,955	5,001,686
5,000	10,000	156,250	1,103,070	228,251	1,594,701	9,530	78,506	3,648	24,986	142	1,171	397,821	2,802,434
10,000	15,000	72,042	879,269	109,680	1,326,657	7,195	92,697	1,150	13,934	70	942	190,137	2,313,499
15,000	20,000	42,842	741,367	67,205	1,156,228	6,572	121,243	589	10,111	46	871	117,254	2,029,820
20,000	25,000	29,508	658,502	49,343	1,093,767	5,854	136,311	361	8,099	24	581	85,090	1,897,260
25,000	30,000	21,317	583,104	34,116	929,647	5,065	143,600	238	6,520	30	868	60,766	1,663,739
30,000	40,000	29,201	1,009,637	46,845	1,609,258	6,702	240,037	336	11,678	23	837	83,107	2,871,447
40,000	50,000	19,613	876,158	30,788	1,370,043	8,411	400,499	184	8,370	29	1,375	59,025	2,656,445
50,000	100,000	45,087	3,157,687	64,792	4,445,953	22,910	1,761,243	376	25,617	66	5,443	133,231	9,395,943
100,000	500,000	44,138	9,107,007	38,329	6,772,284	35,231	8,371,530	283	56,161	116	29,803	118,097	24,336,785
500,000	1,000,000	6,026	4,156,925	1,926	1,280,478	6,855	5,158,262	31	22,583	28	23,042	14,866	10,641,290
1,000,000	1,500,000	1,846	2,234,145	450	538,272	3,002	3,620,928	16	19,961	11	14,139	5,325	6,427,445
1,500,000	2,000,000	859	1,476,940	151	261,949	1,547	2,818,465	8	13,973	10	18,981	2,575	4,590,308
2,000,000	2,500,000	520	1,153,310	100	223,273	885	1,987,283	8	17,962	4	9,057	1,517	3,390,885
2,500,000	3,000,000	346	948,072	63	171,085	601	1,711,783	4	11,377	8	22,185	1,022	2,864,502
3,000,000	4,000,000	443	1,520,212	66	226,437	790	2,823,755	1	4,000	4	13,782	1,304	4,588,186
4,000,000	5,000,000	227	1,014,474	47	211,700	739	3,514,019	1	4,219	1	5,000	1,015	4,749,412
5,000,000	7,500,000	340	2,075,767	48	297,237	541	3,319,093	7	43,085	5	31,315	941	5,766,497
7,500,000	10,000,000	140	1,217,662	17	148,924	471	4,358,735	3	25,896	3	30,000	634	5,781,217
10,000,000	15,000,000	159	1,921,163	23	275,186	266	3,339,795	1	12,527	4	55,375	453	5,604,046
15,000,000	25,000,000	113	2,212,539	18	341,970	230	4,546,870	2	39,255	0		363	7,140,634
25,000,000		106	7,213,756	9	467,618	135	6,780,377	4	318,851	2	126,500	256	14,907,102
TOTAL		3,939,489	46,813,984	9,693,693	28,072,354	136,458	55,358,093	403,286	784,338	828	391,813	14,173,754	131,420,582

CAPTACIONES CLASIFICADAS POR CANTIDAD DE CUENTAS Y MONTOS EN MONEDA EXTRANJERA

AL 30 DE SEPTIEMBRE DE 2013

(Cifras en miles de Quetzales)

INTERVALOS EN QUETZALES		MONETARIOS		DE AHORRO		A PLAZO		OTROS DEPOSITOS 1/		OBLIGACIONES FINANCIERAS 2/		TOTAL	
DE MAS DE	HASTA	Cuentas	Valor	Cuentas	Valor	Cuentas	Valor	Cuentas	Valor	Cuentas	Valor	Cuentas	Valor
0	5,000	79,020	103,468	87,829	58,222	28	69	17,159	6,927	0	0	184,036	168,686
5,000	10,000	7,962	58,340	33,531	188,253	115	951	386	2,800	0	0	41,994	250,344
10,000	15,000	4,266	52,481	4,608	56,660	98	1,212	153	1,874	0	0	9,125	112,227
15,000	20,000	3,332	57,651	3,850	66,422	191	3,282	94	1,614	0	0	7,467	128,969
20,000	25,000	2,627	59,448	2,635	59,673	416	10,149	44	1,002	0	0	5,722	130,272
25,000	30,000	1,878	51,501	1,784	48,776	64	1,732	35	958	0	0	3,761	102,967
30,000	40,000	2,776	96,490	2,957	102,745	324	11,995	45	1,548	0	0	6,102	212,778
40,000	50,000	2,175	97,383	2,135	95,255	312	13,940	32	1,405	0	0	4,654	207,983
50,000	100,000	6,787	477,971	6,284	439,775	1072	79,115	60	4,161	0	0	14,203	1,001,022
100,000	500,000	7,970	1,775,215	5,826	1,206,294	2581	623,334	53	11,271	0	0	16,430	3,616,114
500,000	1,000,000	1,609	1,087,151	734	484,512	907	659,571	4	2,303	0	0	3,254	2,233,537
1,000,000	1,500,000	459	562,578	259	340,915	267	322,883	1	1,031	0	0	986	1,227,407
1,500,000	2,000,000	535	886,953	80	136,677	404	713,402	0	0	0	0	1,019	1,737,032
2,000,000	2,500,000	147	327,540	42	92,530	120	272,599	0	0	0	0	309	692,669
2,500,000	3,000,000	89	244,977	27	73,538	67	182,680	0	0	0	0	183	501,195
3,000,000	4,000,000	125	433,479	23	79,598	141	501,949	0	0	1	3,967	290	1,018,993
4,000,000	5,000,000	71	318,035	15	65,370	64	284,028	0	0	0	0	150	667,433
5,000,000	7,500,000	118	695,844	30	174,119	107	640,770	0	0	1	7,140	256	1,517,873
7,500,000	10,000,000	68	593,068	15	126,694	74	630,243	0	0	0	0	157	1,350,005
10,000,000	15,000,000	52	652,468	12	147,069	35	421,780	0	0	1	10,631	100	1,231,948
15,000,000	25,000,000	41	796,988	5	100,731	42	849,872	0	0	0	0	88	1,747,591
25,000,000		57	3,998,016	14	551,170	31	1,974,539	0	0	12	3,096,733	114	9,620,458
TOTAL		122,164	13,427,045	152,695	4,694,998	7,460	8,200,095	18,086	36,894	15	3,118,471	300,400	29,477,503

1/ INCLUYE LOS RUBROS DE DEPÓSITOS A LA ORDEN Y DEPÓSITOS CON RESTRICCIONES.

2/ INCLUYE LOS RUBROS DE TÍTULOS DE OBLIGACIONES FINANCIERAS Y TÍTULOS DE OTRAS OBLIGACIONES FINANCIERAS.

SISTEMA BANCARIO

DEPÓSITOS POR DEPARTAMENTO

AL 30 DE SEPTIEMBRE DE 2013

Cifras en miles de Quetzales

DEPARTAMENTO	MONETARIOS		DE AHORRO		A PLAZO		TOTAL	
	Cuentas	Valores	Cuentas	Valores	Cuentas	Valores	Cuentas	Valores
GUATEMALA	2,161,998	49,299,876	3,823,397	17,401,972	58,703	48,864,516	6,044,098	115,566,365
ALTA VERAPAZ	79,175	732,826	316,271	461,842	1,980	609,579	397,426	1,804,247
BAJA VERAPAZ	24,120	130,582	128,748	377,066	2,057	188,443	154,925	696,090
IZABAL	66,211	558,049	237,001	732,311	3,091	1,028,252	306,303	2,318,612
CHIQUMULA	50,821	465,748	216,069	817,324	3,254	731,125	270,144	2,014,197
ZACAPA	45,147	403,228	173,185	690,006	3,968	849,328	222,300	1,942,561
EL PROGRESO	22,704	135,081	82,594	209,306	911	100,472	106,209	444,858
JUTIAPA	58,378	336,980	292,779	1,382,837	4,878	651,444	356,035	2,371,260
JALAPA	34,246	221,727	170,168	629,824	2,703	565,835	207,117	1,417,385
SANTA ROSA	45,326	295,531	230,868	605,313	3,328	1,612,313	279,522	2,513,157
CHIMALTENANGO	69,762	479,437	244,821	583,681	4,362	347,788	318,945	1,410,905
SACATEPÉQUEZ	60,208	783,172	173,491	575,098	3,051	683,149	236,750	2,041,418
ESCUINTLA	165,119	898,135	439,553	959,684	4,243	1,276,238	608,915	3,134,056
SAN MARCOS	85,931	888,454	417,067	1,040,514	6,382	553,258	509,380	2,482,226
QUETZALTENANGO	163,658	1,492,448	589,642	2,242,244	11,020	1,777,560	764,320	5,512,252
TOTONICAPÁN	28,793	194,377	102,441	193,076	2,200	180,757	133,434	568,210
SOLOLÁ	32,873	504,623	171,721	275,955	1,437	112,718	206,031	893,296
RETALHULEU	48,785	339,817	170,234	479,906	2,525	519,062	221,544	1,338,784
SUCHITEPÉQUEZ	82,060	500,278	324,057	734,616	3,147	661,501	409,264	1,896,395
HUEHUETENANGO	83,642	682,361	457,655	1,025,062	11,112	1,365,758	552,409	3,073,181
QUICHÉ	60,022	399,628	281,383	675,793	5,379	531,120	346,784	1,606,541
PETÉN	67,444	498,672	372,782	673,920	4,172	347,975	444,398	1,520,566
TOTAL	3,536,423	60,241,028	9,415,927	32,767,349	143,903	63,558,188	13,096,253	156,566,564

NOTA:

Esta información se recibe trimestralmente referida a los meses marzo, junio, septiembre y diciembre.

SISTEMA BANCARIO

CARTERA DE CREDITOS SEGUN SU CLASIFICACION CONTABLE EN MONEDA NACIONAL

AL 30 DE SEPTIEMBRE DE 2013

(Cifras en miles de Quetzales)

	SISTEMA BANCARIO	EL CRÉDITO HIPOTECARIO NACIONAL DE GUATEMALA	INMOBILIARIO, S. A.	DE LOS TRABAJADORES
TOTAL DE CARTERA DE CRÉDITOS (NETA)	75,407,607	1,164,608	453,632	6,120,981
CARTERA DE CRÉDITOS	65,769,618	996,335	459,918	5,949,061
Fiduciarios	38,395,078	271,329	298,758	5,795,961
Prendarios - Fiduciarios	1,567,258	9,252	21,807	1,037
Prendarios	2,043,090	16,714	638	37
Hipotecarios - Fiduciarios	5,231,426	36,227	91,209	42,645
Hipotecarios - Prendarios	803,911	0	140	0
Hipotecarios	16,654,937	660,318	23,220	109,334
Con Bono de Prenda	57,253	0	17,912	0
Hipotecarios - Prendarios - Fiduciarios	539,973	2,495	3,667	0
Con Garantía de Obligaciones Propias	476,692	0	2,568	48
OTROS CRÉDITOS	11,795,032	329,234	28,397	216,814
Documentos Descontados	780,994	226,384	1,196	0
Documentos por Cobrar	37,779	4,498	0	0
Pagos por Cartas de Crédito	37,740	5,842	906	0
Tarjetas de Crédito	6,782,307	15,670	15,009	98,486
Factoraje	0	0	0	0
Créditos Cuenta Depósitos Monetarios	4,041,151	0	7,560	117,419
Deudores Venta Activos Extraordinarios	110,966	76,839	3,726	909
Deudores Venta De Inmuebles y Muebles	0	0	0	0
Arrendamiento Financiero	4,095	0	0	0
Otros	0	0	0	0
SUMA	77,564,650	1,325,569	488,316	6,165,876
Menos Estimaciones por Valuación	2,157,043	160,961	34,684	44,895

	VIVIBANCO, S. A.	FICOHSA GUATEMALA, S. A.	PROMERICA, S. A.	DE ANTIGUA, S. A.
TOTAL DE CARTERA DE CRÉDITOS (NETA)	6,069	541,865	1,486,982	968,216
CARTERA DE CRÉDITOS	6,369	89,660	754,529	912,878
Fiduciarios	0	33,336	631,845	910,893
Prendarios - Fiduciarios	0	24,365	0	0
Prendarios	0	5,603	0	0
Hipotecarios - Fiduciarios	0	297	22,446	0
Hipotecarios - Prendarios	0	0	0	0
Hipotecarios	5,594	21,374	62,337	0
Con Bono de Prenda	0	0	0	0
Hipotecarios - Prendarios - Fiduciarios	0	0	0	0
Con Garantía de Obligaciones Propias	775	4,685	37,900	1,986
OTROS CRÉDITOS	0	469,033	775,799	92,193
Documentos Descontados	0	0	6,979	0
Documentos por Cobrar	0	0	0	0
Pagos por Cartas de Crédito	0	0	0	0
Tarjetas de Crédito	0	469,033	768,496	92,193
Factoraje	0	0	0	0
Créditos Cuenta Depósitos Monetarios	0	0	0	0
Deudores Venta Activos Extraordinarios	0	0	325	0
Deudores Venta De Inmuebles y Muebles	0	0	0	0
Arrendamiento Financiero	0	0	0	0
Otros	0	0	0	0
SUMA	6,369	558,694	1,530,328	1,005,071
Menos Estimaciones por Valuación	300	16,828	43,346	36,855

SISTEMA BANCARIO

CARTERA DE CREDITOS SEGUN SU CLASIFICACION CONTABLE EN MONEDA NACIONAL

AL 30 DE SEPTIEMBRE DE 2013

(Cifras en miles de Quetzales)

	INDUSTRIAL, S. A.	DE DESARROLLO RURAL, S. A.	INTERNACIONAL, S. A.	REFORMADOR, S. A.
TOTAL DE CARTERA DE CRÉDITOS (NETA)	12,037,081	23,749,437	1,824,079	3,906,641
CARTERA DE CRÉDITOS	11,312,618	22,187,506	1,533,588	3,951,606
Fiduciarios	7,647,159	10,340,621	673,231	1,598,023
Prendarios - Fiduciarios	646,787	508,079	24,179	5,238
Prendarios	186,146	988,643	28,730	65,268
Hipotecarios - Fiduciarios	730,714	3,330,829	200,847	48,957
Hipotecarios - Prendarios	0	575,349	10,015	0
Hipotecarios	1,870,061	6,131,546	562,065	2,104,052
Con Bono de Prenda	9,018	0	0	30,323
Hipotecarios - Prendarios - Fiduciarios	71,507	312,440	1,570	0
Con Garantía de Obligaciones Propias	151,225	0	32,951	99,747
OTROS CRÉDITOS	1,008,120	2,098,348	377,233	66,653
Documentos Descontados	352,426	0	44,167	15,004
Documentos por Cobrar	0	33,281	0	0
Pagos por Cartas de Crédito	0	0	0	33
Tarjetas de Crédito	653,084	713,199	48,525	51,616
Factoraje	0	0	0	0
Créditos Cuenta Depósitos Monetarios	0	1,343,500	284,507	0
Deudores Venta Activos Extraordinarios	0	8,369	33	0
Deudores Venta De Inmuebles y Muebles	0	0	0	0
Arrendamiento Financiero	2,610	0	0	0
Otros	0	0	0	0
SUMA	12,320,737	24,285,854	1,910,820	4,018,259
Menos Estimaciones por Valuación	283,656	536,417	86,741	111,618

	BANCO DE AMÉRICA CENTRAL, S. A.	CITIBANK DE GUATEMALA, S. A.	AGROMERCANTIL DE GUATEMALA, S. A.
TOTAL DE CARTERA DE CRÉDITOS (NETA)	2,055,909	2,697,117	6,348,137
CARTERA DE CRÉDITOS	1,687,614	488,155	4,497,962
Fiduciarios	376,557	470,010	1,629,164
Prendarios - Fiduciarios	140,953	3,654	173,660
Prendarios	144,059	1,727	68,461
Hipotecarios - Fiduciarios	36,838	620	661,992
Hipotecarios - Prendarios	0	0	2,916
Hipotecarios	916,523	6,456	1,755,707
Con Bono de Prenda	0	0	0
Hipotecarios - Prendarios - Fiduciarios	0	0	148,295
Con Garantía de Obligaciones Propias	72,685	5,687	57,767
OTROS CRÉDITOS	422,751	2,391,790	2,069,110
Documentos Descontados	263	0	0
Documentos por Cobrar	0	0	0
Pagos por Cartas de Crédito	0	0	0
Tarjetas de Crédito	422,488	2,306,788	1,060,638
Factoraje	0	0	0
Créditos Cuenta Depósitos Monetarios	0	85,002	991,164
Deudores Venta Activos Extraordinarios	0	0	17,308
Deudores Venta De Inmuebles y Muebles	0	0	0
Arrendamiento Financiero	0	0	0
Otros	0	0	0
SUMA	2,110,365	2,879,945	6,567,072
Menos Estimaciones por Valuación	54,456	182,828	218,935

SISTEMA BANCARIO

CARTERA DE CREDITOS SEGUN SU CLASIFICACION CONTABLE EN MONEDA NACIONAL

AL 30 DE SEPTIEMBRE DE 2013

(Cifras en miles de Quetzales)

	CITIBANK, N. A. SUC. GUATEMALA	G&T CONTINENTAL, S. A.	DE CRÉDITO, S. A.	AZTECA DE GUATEMALA, S. A.
TOTAL DE CARTERA DE CRÉDITOS (NETA)	176	10,860,891	209,348	976,437
CARTERA DE CRÉDITOS	788	9,711,431	205,355	1,024,244
Fiduciarios	788	6,551,037	142,122	1,024,244
Prendarios - Fiduciarios	0	0	8,247	0
Prendarios	0	536,966	99	0
Hipotecarios - Fiduciarios	0	1,126	26,678	0
Hipotecarios - Prendarios	0	210,000	5,491	0
Hipotecarios	0	2,411,386	14,964	0
Con Bono de Prenda	0	0	0	0
Hipotecarios - Prendarios - Fiduciarios	0	0	0	0
Con Garantía de Obligaciones Propias	0	916	7,754	0
OTROS CRÉDITOS	0	1,437,572	11,508	477
Documentos Descontados	0	131,607	2,491	477
Documentos por Cobrar	0	0	0	0
Pagos por Cartas de Crédito	0	30,959	0	0
Tarjetas de Crédito	0	59,551	7,531	0
Factoraje	0	0	0	0
Créditos Cuenta Depósitos Monetarios	0	1,211,998	0	0
Deudores Venta Activos Extraordinarios	0	3,457	0	0
Deudores Venta De Inmuebles y Muebles	0	0	0	0
Arrendamiento Financiero	0	0	1,486	0
Otros	0	0	0	0
SUMA	788	11,149,003	216,863	1,024,721
Menos Estimaciones por Valuación	612	288,112	7,515	48,284

SISTEMA BANCARIO

CARTERA DE CREDITOS SEGUN SU CLASIFICACION CONTABLE EN MONEDA EXTRANJERA

AL 30 DE SEPTIEMBRE DE 2013

(Cifras en miles de Quetzales)

	SISTEMA BANCARIO	EL CRÉDITO HIPOTECARIO NACIONAL DE GUATEMALA	INMOBILIARIO, S. A.	DE LOS TRABAJADORES
TOTAL DE CARTERA DE CRÉDITOS (NETA)	44,464,329	17,987	55,606	121,896
CARTERA DE CRÉDITOS	40,854,308	2,556	51,368	136,847
Fiduciarios	26,961,674	2,420	30,101	75,046
Prendarios - Fiduciarios	536,173	0	0	12,330
Prendarios	242,742	0	0	0
Hipotecarios - Fiduciarios	3,508,745	0	5,550	11,419
Hipotecarios - Prendarios	162,484	0	0	0
Hipotecarios	8,654,008	136	15,718	38,052
Con Bono de Prenda	737	0	0	0
Hipotecarios - Prendarios - Fiduciarios	477,695	0	0	0
Con Garantía de Obligaciones Propias	310,050	0	0	0
OTROS CRÉDITOS	3,992,398	16,159	4,238	44,887
Documentos Descontados	852,322	6,911	1,217	0
Documentos por Cobrar	1,453,298	9,247	0	0
Pagos por Cartas de Crédito	248,134	0	0	33,871
Tarjetas de Crédito	607,868	0	1,998	4,829
Factoraje	0	0	0	0
Créditos Cuenta Depósitos Monetarios	774,566	0	1,023	6,186
Deudores Venta Activos Extraordinarios	56,210	0	0	0
Deudores Venta de Inmuebles y Muebles	0	0	0	0
Arrendamiento Financiero	0	0	0	0
Otros	-0	0	0	0
SUMA	44,846,706	18,715	55,606	181,734
Menos Estimaciones por Valuación	382,377	728	0	59,838

	VIVIBANCO, S. A.	FICOHSA GUATEMALA, S. A.	PROMERICA, S. A.	DE ANTIGUA, S. A.
TOTAL DE CARTERA DE CRÉDITOS (NETA)	3,899	211,686	597,066	1,262
CARTERA DE CRÉDITOS	3,899	195,033	486,360	0
Fiduciarios	0	152,378	228,427	0
Prendarios - Fiduciarios	0	6,365	1,219	0
Prendarios	0	4,624	53	0
Hipotecarios - Fiduciarios	0	0	102,349	0
Hipotecarios - Prendarios	0	0	0	0
Hipotecarios	3,899	27,039	141,437	0
Con Bono de Prenda	0	0	0	0
Hipotecarios - Prendarios - Fiduciarios	0	0	0	0
Con Garantía de Obligaciones Propias	0	4,627	12,875	0
OTROS CRÉDITOS	0	17,696	110,706	1,291
Documentos Descontados	0	0	21,294	0
Documentos por Cobrar	0	0	0	0
Pagos por Cartas de Crédito	0	2,089	0	0
Tarjetas de Crédito	0	15,607	89,411	1,291
Factoraje	0	0	0	0
Créditos Cuenta Depósitos Monetarios	0	0	0	0
Deudores Venta Activos Extraordinarios	0	0	0	0
Deudores Venta de Inmuebles y Muebles	0	0	0	0
Arrendamiento Financiero	0	0	0	0
Otros	0	0	-0	0
SUMA	3,899	212,729	597,066	1,291
Menos Estimaciones por Valuación	0	1,043	0	30

SISTEMA BANCARIO

CARTERA DE CREDITOS SEGUN SU CLASIFICACION CONTABLE EN MONEDA EXTRANJERA

AL 30 DE SEPTIEMBRE DE 2013

(Cifras en miles de Quetzales)

	INDUSTRIAL, S. A.	DE DESARROLLO RURAL, S. A.	INTERNACIONAL, S. A.	REFORMADOR, S. A.
TOTAL DE CARTERA DE CRÉDITOS (NETA)	20,039,724	1,998,882	1,339,848	2,585,000
CARTERA DE CRÉDITOS	19,956,419	1,279,046	963,724	2,473,242
Fiduciarios	14,573,979	560,535	408,971	1,288,201
Prendarios - Fiduciarios	69,105	153,594	19,274	0
Prendarios	12,664	17,733	1,130	93,017
Hipotecarios - Fiduciarios	2,218,404	260,910	249,052	18,762
Hipotecarios - Prendarios	58,651	17,250	25,816	846
Hipotecarios	2,828,498	202,144	236,476	971,321
Con Bono de Prenda	737	0	0	0
Hipotecarios - Prendarios - Fiduciarios	175,396	66,879	15,867	0
Con Garantía de Obligaciones Propias	18,986	0	7,138	101,095
OTROS CRÉDITOS	258,742	774,928	376,133	115,490
Documentos Descontados	199,717	0	118,379	76,603
Documentos por Cobrar	0	454,896	227,006	30,267
Pagos por Cartas de Crédito	1,255	5,732	0	0
Tarjetas de Crédito	57,769	44,188	10,788	8,620
Factoraje	0	0	0	0
Créditos Cuenta Depósitos Monetarios	0	270,111	19,960	0
Deudores Venta Activos Extraordinarios	0	0	0	0
Deudores Venta de Inmuebles y Muebles	0	0	0	0
Arrendamiento Financiero	0	0	0	0
Otros	0	0	-0	0
SUMA	20,215,161	2,053,973	1,339,857	2,588,732
Menos Estimaciones por Valuación	175,437	55,092	9	3,732

	BANCO DE AMÉRICA CENTRAL, S. A.	CITIBANK DE GUATEMALA, S. A.	AGROMERCANTIL DE GUATEMALA, S. A.
TOTAL DE CARTERA DE CRÉDITOS (NETA)	1,901,551	1,005,728	4,444,887
CARTERA DE CRÉDITOS	1,907,773	572,840	3,380,128
Fiduciarios	819,491	355,781	1,918,134
Prendarios - Fiduciarios	26,591	35,749	111,914
Prendarios	56,450	21,212	1,409
Hipotecarios - Fiduciarios	54,243	19,865	488,342
Hipotecarios - Prendarios	0	0	1,983
Hipotecarios	831,262	62,346	680,113
Con Bono de Prenda	0	0	0
Hipotecarios - Prendarios - Fiduciarios	0	60,324	159,228
Con Garantía de Obligaciones Propias	119,735	17,562	19,005
OTROS CRÉDITOS	25,814	460,001	1,073,372
Documentos Descontados	25,814	0	1,806
Documentos por Cobrar	0	0	616,658
Pagos por Cartas de Crédito	0	139,549	65,636
Tarjetas de Crédito	0	281,520	82,750
Factoraje	0	0	0
Créditos Cuenta Depósitos Monetarios	0	38,932	306,521
Deudores Venta Activos Extraordinarios	0	0	0
Deudores Venta de Inmuebles y Muebles	0	0	0
Arrendamiento Financiero	0	0	0
Otros	0	0	-0
SUMA	1,933,586	1,032,841	4,453,500
Menos Estimaciones por Valuación	32,035	27,114	8,613

SISTEMA BANCARIO

CARTERA DE CREDITOS SEGUN SU CLASIFICACION CONTABLE EN MONEDA EXTRANJERA

AL 30 DE SEPTIEMBRE DE 2013

(Cifras en miles de Quetzales)

	CITIBANK, N. A. SUC. GUATEMALA	G&T CONTINENTAL, S. A.	DE CRÉDITO, S. A.	AZTECA DE GUATEMALA, S. A.
TOTAL DE CARTERA DE CRÉDITOS (NETA)	9,167	9,953,706	176,435	0
CARTERA DE CRÉDITOS	0	9,284,814	160,259	0
Fiduciarios	0	6,441,963	106,246	0
Prendarios - Fiduciarios	0	100,033	0	0
Prendarios	0	34,449	0	0
Hipotecarios - Fiduciarios	0	50,138	29,710	0
Hipotecarios - Prendarios	0	57,938	0	0
Hipotecarios	0	2,600,293	15,275	0
Con Bono de Prenda	0	0	0	0
Hipotecarios - Prendarios - Fiduciarios	0	0	0	0
Con Garantía de Obligaciones Propias	0	0	9,029	0
OTROS CRÉDITOS	9,167	686,563	17,213	0
Documentos Descontados	9,167	385,535	5,879	0
Documentos por Cobrar	0	110,550	4,673	0
Pagos por Cartas de Crédito	0	0	0	0
Tarjetas de Crédito	0	2,433	6,661	0
Factoraje	0	0	0	0
Créditos Cuenta Depósitos Monetarios	0	131,834	0	0
Deudores Venta Activos Extraordinarios	0	56,210	0	0
Deudores Venta de Inmuebles y Muebles	0	0	0	0
Arrendamiento Financiero	0	0	0	0
Otros	0	0	0	0
SUMA	9,167	9,971,377	177,472	0
Menos Estimaciones por Valuación	0	17,671	1,036	0

SISTEMA BANCARIO

INTEGRACION DE LA CARTERA

AL 30 DE SEPTIEMBRE DE 2013

(Cifras en miles de Quetzales)

	TOTAL CARTERA			TOTAL VIGENTE			TOTAL VENCIDA		
	M/N	M/E	TOTAL	M/N	M/E	TOTAL	M/N	M/E	TOTAL
BANCOS NACIONALES									
EL CRÉDITO HIPOTECARIO NACIONAL DE GUATEMALA	1,325,569	18,715	1,344,283	1,183,741	18,715	1,202,456	141,828	0	141,828
INMOBILIARIO, S. A.	488,316	55,606	543,921	454,170	55,343	509,512	34,146	263	34,409
DE LOS TRABAJADORES	6,165,876	181,734	6,347,609	6,138,749	113,595	6,252,344	27,127	68,138	95,265
INDUSTRIAL, S. A.	12,320,737	20,215,161	32,535,899	12,192,689	20,136,550	32,329,238	128,049	78,612	206,660
DE DESARROLLO RURAL, S. A.	24,285,854	2,053,973	26,339,828	24,110,943	2,024,082	26,135,025	174,911	29,892	204,802
INTERNACIONAL, S. A.	1,910,820	1,339,857	3,250,677	1,879,089	1,339,485	3,218,574	31,731	372	32,103
REFORMADOR, S. A.	4,018,259	2,588,732	6,606,991	3,937,630	2,575,085	6,512,715	80,630	13,647	94,276
VIVIBANCO, S. A.	6,369	3,899	10,267	6,369	3,899	10,267	0	0	0
FICOHSA GUATEMALA, S. A.	558,694	212,729	771,423	540,113	211,686	751,799	18,580	1,043	19,623
PROMERICA, S. A.	1,530,328	597,066	2,127,394	1,512,145	596,981	2,109,126	18,183	85	18,268
DE ANTIGUA, S. A.	1,005,071	1,291	1,006,363	968,234	1,244	969,478	36,837	47	36,885
DE AMÉRICA CENTRAL, S. A.	2,110,365	1,933,586	4,043,951	2,074,803	1,887,117	3,961,920	35,562	46,469	82,031
CITIBANK DE GUATEMALA, S. A.	2,879,945	1,032,841	3,912,786	2,710,202	1,020,524	3,730,727	169,742	12,317	182,059
AGROMERCANTIL DE GUATEMALA, S. A.	6,567,072	4,453,500	11,020,572	6,365,869	4,450,705	10,816,574	201,203	2,795	203,998
G&T CONTINENTAL, S. A.	11,149,003	9,971,377	21,120,380	10,964,021	9,939,025	20,903,046	184,982	32,352	217,334
DE CRÉDITO, S. A.	216,863	177,472	394,335	211,397	174,434	385,831	5,466	3,037	8,503
AZTECA DE GUATEMALA, S. A.	1,024,721	0	1,024,721	976,437	0	976,437	48,284	0	48,284
BANCO EXTRANJERO									
CITIBANK, N. A. SUC. GUATEMALA	788	9,167	9,955	738	9,167	9,905	50	0	50
	77,564,650	44,846,706	122,411,356	76,227,338	44,557,636	120,784,974	1,337,311	289,070	1,626,381

SISTEMA BANCARIO

INTEGRACION DE LA CARTERA VENCIDA

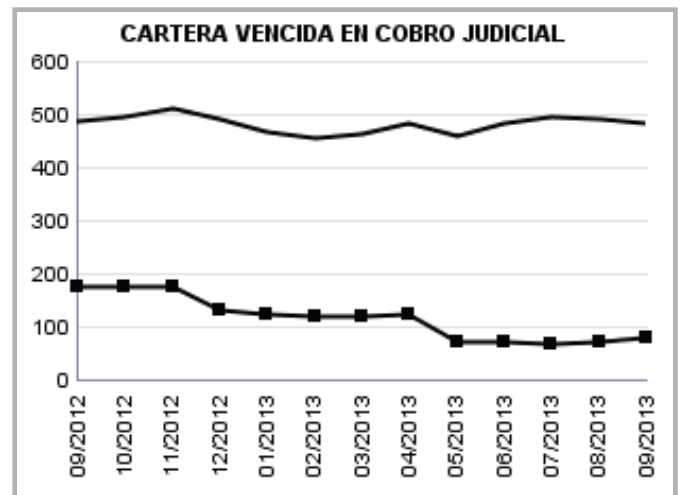
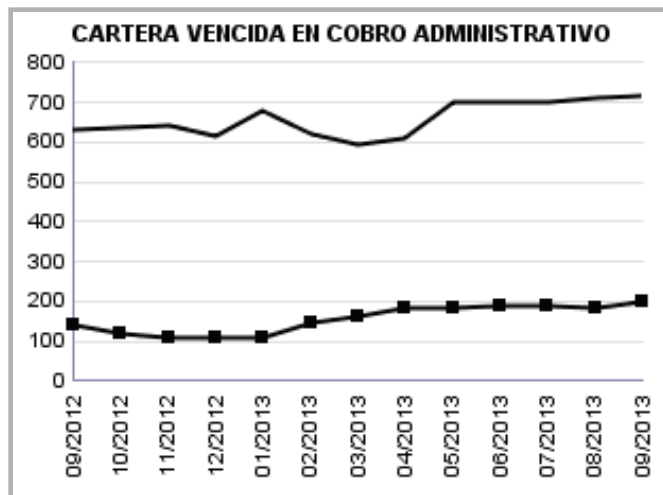
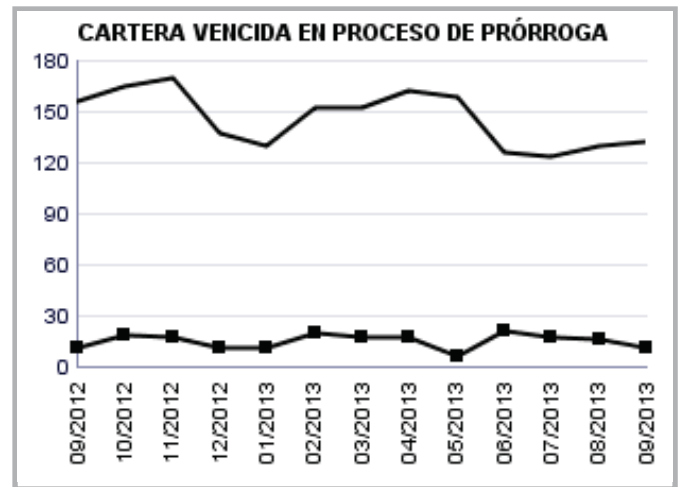
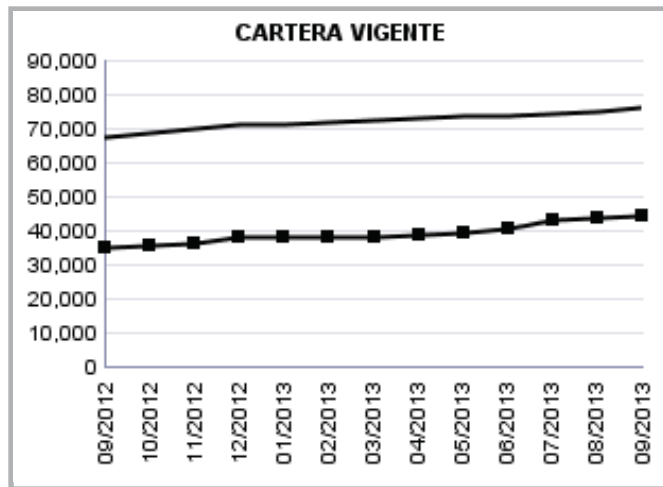
AL 30 DE SEPTIEMBRE DE 2013

(Cifras en miles de Quetzales)

	EN PROCESO DE PRORROGA			EN COBRO ADMINISTRATIVO			EN COBRO JUDICIAL		
	M/N	M/E	TOTAL	M/N	M/E	TOTAL	M/N	M/E	TOTAL
BANCOS NACIONALES									
EL CRÉDITO HIPOTECARIO NACIONAL DE GUATEMALA	26,696	0	26,696	50,694	0	50,694	64,437	0	64,437
INMOBILIARIO, S. A.	496	0	496	7,166	256	7,422	26,483	7	26,491
DE LOS TRABAJADORES	867	0	867	24,987	64,683	89,670	1,273	3,456	4,729
INDUSTRIAL, S. A.	1,976	6,949	8,925	97,954	50,813	148,767	28,118	20,849	48,968
DE DESARROLLO RURAL, S. A.	0	0	0	123,786	18,936	142,722	51,124	10,956	62,080
INTERNACIONAL, S. A.	0	0	0	10,151	372	10,523	21,580	0	21,580
REFORMADOR, S. A.	5,984	24	6,008	17,369	5,336	22,705	57,277	8,286	65,563
VIVIBANCO, S. A.	0	0	0	0	0	0	0	0	0
FICOHSA GUATEMALA, S. A.	0	0	0	18,532	1,043	19,575	48	0	48
PROMERICA, S. A.	0	0	0	18,183	85	18,268	0	0	0
DE ANTIGUA, S. A.	0	0	0	36,837	47	36,885	0	0	0
DE AMÉRICA CENTRAL, S. A.	15,091	0	15,091	13,716	32,222	45,938	6,755	14,247	21,003
CITIBANK DE GUATEMALA, S. A.	1,986	906	2,893	160,629	9,361	169,990	7,127	2,050	9,176
AGROMERCANTIL DE GUATEMALA, S. A.	73,227	1,483	74,710	176	27	203	127,800	1,285	129,085
G&T CONTINENTAL, S. A.	3,976	1,531	5,507	88,456	13,929	102,386	92,550	16,892	109,442
DE CRÉDITO, S. A.	3,043	53	3,096	522	409	931	1,901	2,575	4,476
AZTECA DE GUATEMALA, S. A.	0	0	0	48,284	0	48,284	0	0	0
BANCO EXTRANJERO									
CITIBANK, N. A. SUC. GUATEMALA	0	0	0	50	0	50	0	0	0
	133,342	10,946	144,288	717,495	197,519	915,015	486,474	80,604	567,078

SISTEMA BANCARIO

CARTERA DE CREDITOS (Cifras en millones de Quetzales)



MONEDA NACIONAL



MONEDA EXTRANJERA



SISTEMA BANCARIO

CARTERA DE CREDITOS POR ACTIVIDAD ECONOMICA

NACIONAL Y EXTRANJERA

AL 30 DE SEPTIEMBRE DE 2013

(Cifras en miles de Quetzales)

	(0)			(1)	(2)	(3)	(4)	(5)	(6)	(7)	(8)	(9)	TOTAL
	(00)	(01)	(09)										
BANCOS NACIONALES													
EL CRÉDITO HIPOTECARIO NACIONAL DE GUATEMALA	680,768	4,632	667	24,342	198	85,038	6,485	48,174	83,779	7,601	358,989	43,610	1,344,283
INMOBILIARIO, S. A.	73,609	17,402	336	18,289	0	48,634	1,763	233,227	99,363	4,121	12,217	34,960	543,921
DE LOS TRABAJADORES	5,665,586	268,011	48,166	7,759	19	31,215	62,858	88,891	105,213	9,702	26,148	34,041	6,347,609
INDUSTRIAL, S. A.	4,649,700	51,406	19,552	1,662,529	802	8,748,742	3,278,992	1,181,606	3,885,061	518,527	6,649,494	1,889,488	32,535,899
DE DESARROLLO RURAL, S. A.	11,706,605	95,160	21,777	2,048,468	1,923	185,326	175,845	4,778,655	5,696,736	800,922	202,068	626,342	26,339,828
INTERNACIONAL, S. A.	606,556	24,279	4,117	240,230	33,603	347,162	87,500	234,275	1,078,604	104,888	372,704	116,759	3,250,677
REFORMADOR, S. A.	573,791	420,429	2,632	857,721	767	853,096	617,001	481,662	1,489,057	63,453	784,499	462,883	6,606,991
VIVIBANCO, S. A.	8,314	0	32	0	0	0	0	1,914	0	0	0	7	10,267
FICOHSA GUATEMALA, S. A.	558,327	5,105	217	489	0	53,656	27,371	4,854	73,785	0	17,154	30,466	771,423
PROMERICA, S. A.	979,327	0	561,927	803	21,118	60,204	0	158,296	270,956	7,313	48,023	19,427	2,127,394
DE ANTIGUA, S. A.	357,370	0	0	0	0	0	0	55,831	586,935	0	0	6,226	1,006,363
DE AMÉRICA CENTRAL, S. A.	1,914,802	2,011	406,863	93,288	0	667,637	116,170	10,980	463,145	2,258	276,701	90,096	4,043,951
CITIBANK DE GUATEMALA, S. A.	3,001,124	56,064	7,934	32,911	0	140,866	4,196	3,375	576,155	7,139	21,801	61,221	3,912,786
AGROMERCANTIL DE GUATEMALA, S. A.	2,215,024	13,086	191,619	915,135	26,679	995,009	567,444	840,939	3,536,716	150,048	1,330,101	238,772	11,020,572
G&T CONTINENTAL, S. A.	2,012,292	3,121,204	2,514	899,515	63,333	3,504,988	1,662,379	2,201,286	4,115,259	157,608	2,678,508	701,495	21,120,380
DE CRÉDITO, S. A.	78,902	15,302	18,991	17,358	2,772	51,264	0	20,611	72,546	1,313	80,521	34,754	394,335
AZTECA DE GUATEMALA, S. A.	955,121	0	0	194	0	843	5	2	68,521	2	0	32	1,024,721
BANCO EXTRANJERO													
CITIBANK, N. A. SUC. GUATEMALA	788	0	0	0	0	0	0	0	9,167	0	0	0	9,955
TOTAL	36,038,007	4,094,092	1,287,344	6,819,032	151,215	15,773,679	6,608,010	10,344,579	22,210,998	1,834,894	12,858,928	4,390,579	122,411,356

Fuente: Saldos de cartera forma E83.

CODIGO DE LA ACTIVIDAD ECONOMICA:

- | | |
|--|---|
| (0) Consumo, Transferencias y Otros Destinos | (4) Electricidad, Gas y Agua |
| (00) Consumo | (5) Construcción |
| (01) Transferencias | (6) Comercio |
| (09) Otros Destinos | (7) Transporte y Almacenamiento |
| (1) Agricultura, Ganadería, Silvicultura, Caza y Pesca | (8) Establecimientos Financieros, Bienes Inmuebles y Servicios Prestados a las Empresas |
| (2) Explotación de Minas y Cantera | (9) Servicios Comunes, Sociales y Personales |
| (3) Industria Manufacturera | |

SISTEMA BANCARIO

CARTERA DE CREDITOS POR ACTIVIDAD ECONOMICA

EN MONEDA NACIONAL

AL 30 DE SEPTIEMBRE DE 2013

(Cifras en miles de Quetzales)

	(0)												
	(00)	(01)	(09)	(1)	(2)	(3)	(4)	(5)	(6)	(7)	(8)	(9)	TOTAL
BANCOS NACIONALES													
EL CRÉDITO HIPOTECARIO NACIONAL DE GUATEMALA	680,632	4,632	667	24,342	198	74,502	6,485	48,174	82,648	7,601	352,078	43,610	1,325,569
INMOBILIARIO, S. A.	63,422	17,402	336	18,289	0	26,240	1,763	233,227	76,359	4,121	12,217	34,940	488,316
DE LOS TRABAJADORES	5,629,606	264,364	48,166	7,759	19	9,024	182	83,932	73,918	3,677	15,744	29,484	6,165,876
INDUSTRIAL, S. A.	3,616,901	30,662	18,732	145,031	326	1,883,013	853,941	765,322	1,714,220	160,336	2,398,357	733,896	12,320,737
DE DESARROLLO RURAL, S. A.	11,588,343	94,786	21,777	2,028,268	1,436	152,807	87,589	4,525,310	4,485,169	482,942	191,088	626,338	24,285,854
INTERNACIONAL, S. A.	520,695	6,910	4,117	83,793	18,822	217,069	65,595	188,836	427,816	47,096	240,667	89,406	1,910,820
REFORMADOR, S. A.	490,651	172,711	2,630	371,903	767	485,331	291,254	417,863	991,203	25,380	460,418	308,149	4,018,259
VIVIBANCO, S. A.	4,415	0	32	0	0	0	0	1,914	0	0	0	7	6,369
FICOHSA GUATEMALA, S. A.	509,297	4,234	0	489	0	1,403	0	1,759	9,825	0	1,583	30,103	558,694
PROMERICA, S. A.	866,868	0	464,579	1	4,808	10,215	0	87,684	67,503	8	14,964	13,698	1,530,328
DE ANTIGUA, S. A.	356,079	0	0	0	0	0	0	55,831	586,935	0	0	6,226	1,005,071
DE AMÉRICA CENTRAL, S. A.	1,166,235	0	361,073	5,868	0	184,941	0	858	278,779	1,946	60,978	49,686	2,110,365
CITIBANK DE GUATEMALA, S. A.	2,710,218	42,607	0	202	0	26,450	4,196	3,375	81,778	775	7,817	2,526	2,879,945
AGROMERCANTIL DE GUATEMALA, S. A.	2,090,198	13,086	176,578	215,999	26,679	387,107	353,217	482,902	1,725,255	107,207	822,769	166,075	6,567,072
G&T CONTINENTAL, S. A.	1,700,050	1,418,135	1,549	370,781	39,651	1,333,594	426,714	1,266,471	2,788,868	100,015	1,109,952	593,223	11,149,003
DE CRÉDITO, S. A.	50,333	5,408	11,435	17,358	0	25,995	0	15,551	36,656	895	46,580	6,652	216,863
AZTECA DE GUATEMALA, S. A.	955,121	0	0	194	0	843	5	2	68,521	2	0	32	1,024,721
BANCO EXTRANJERO													
CITIBANK, N. A. SUC. GUATEMALA	788	0	0	0	0	0	0	0	0	0	0	0	788
TOTAL	32,999,854	2,074,937	1,111,672	3,290,277	92,706	4,818,534	2,090,942	8,179,011	13,495,453	942,000	5,735,211	2,734,051	77,564,650

Fuente: Saldos de cartera forma E83.

CODIGO DE LA ACTIVIDAD ECONOMICA:

- | | |
|--|---|
| (0) Consumo, Transferencias y Otros Destinos | (4) Electricidad, Gas y Agua |
| (00) Consumo | (5) Construcción |
| (01) Transferencias | (6) Comercio |
| (09) Otros Destinos | (7) Transporte y Almacenamiento |
| (1) Agricultura, Ganadería, Silvicultura, Caza y Pesca | (8) Establecimientos Financieros, Bienes Inmuebles y Servicios Prestados a las Empresas |
| (2) Explotación de Minas y Cantera | (9) Servicios Comunes, Sociales y Personales |
| (3) Industria Manufacturera | |

SISTEMA BANCARIO

CARTERA DE CREDITOS POR ACTIVIDAD ECONOMICA

EN MONEDA EXTRANJERA

AL 30 DE SEPTIEMBRE DE 2013

(Cifras en miles de Quetzales)

	(0)			(1)	(2)	(3)	(4)	(5)	(6)	(7)	(8)	(9)	TOTAL
	(00)	(01)	(09)										
BANCOS NACIONALES													
EL CRÉDITO HIPOTECARIO NACIONAL DE GUATEMALA	136	0	0	0	0	10,536	0	0	1,132	0	6,911	0	18,715
INMOBILIARIO, S. A.	10,188	0	0	0	0	22,394	0	0	23,005	0	0	20	55,606
DE LOS TRABAJADORES	35,980	3,647	0	0	0	22,191	62,676	4,959	31,295	6,025	10,405	4,557	181,734
INDUSTRIAL, S. A.	1,032,799	20,744	820	1,517,499	476	6,865,728	2,425,052	416,284	2,170,841	358,191	4,251,136	1,155,592	20,215,161
DE DESARROLLO RURAL, S. A.	118,262	374	0	20,200	487	32,519	88,256	253,345	1,211,567	317,981	10,980	4	2,053,973
INTERNACIONAL, S. A.	85,861	17,370	0	156,437	14,781	130,094	21,905	45,440	650,788	57,792	132,037	27,353	1,339,857
REFORMADOR, S. A.	83,140	247,719	2	485,818	0	367,766	325,747	63,799	497,854	38,073	324,081	154,734	2,588,732
VIVIBANCO, S. A.	3,899	0	0	0	0	0	0	0	0	0	0	0	3,899
FICOHSA GUATEMALA, S. A.	49,030	871	217	0	0	52,252	27,371	3,095	63,960	0	15,570	363	212,729
PROMERICA, S. A.	112,459	0	97,348	802	16,310	49,989	0	70,612	203,453	7,305	33,059	5,729	597,066
DE ANTIGUA, S. A.	1,291	0	0	0	0	0	0	0	0	0	0	0	1,291
DE AMÉRICA CENTRAL, S. A.	748,567	2,011	45,790	87,420	0	482,696	116,170	10,122	184,366	312	215,723	40,410	1,933,586
CITIBANK DE GUATEMALA, S. A.	290,906	13,457	7,934	32,708	0	114,416	0	0	494,377	6,364	13,984	58,695	1,032,841
AGROMERCANTIL DE GUATEMALA, S. A.	124,826	0	15,041	699,137	0	607,902	214,226	358,037	1,811,461	42,841	507,332	72,698	4,453,500
G&T CONTINENTAL, S. A.	312,241	1,703,069	965	528,735	23,682	2,171,394	1,235,665	934,815	1,326,391	57,593	1,568,556	108,271	9,971,377
DE CRÉDITO, S. A.	28,569	9,894	7,556	0	2,772	25,268	0	5,060	35,890	418	33,942	28,102	177,472
AZTECA DE GUATEMALA, S. A.	0	0	0	0	0	0	0	0	0	0	0	0	0
BANCO EXTRANJERO													
CITIBANK, N. A. SUC. GUATEMALA	0	0	0	0	0	0	0	0	9,167	0	0	0	9,167
TOTAL	3,038,152	2,019,155	175,672	3,528,755	58,509	10,955,144	4,517,068	2,165,568	8,715,544	892,894	7,123,716	1,656,528	44,846,706

Fuente: Saldos de cartera forma E83.

CODIGO DE LA ACTIVIDAD ECONOMICA:

- | | |
|--|---|
| (0) Consumo, Transferencias y Otros Destinos | (4) Electricidad, Gas y Agua |
| (00) Consumo | (5) Construcción |
| (01) Transferencias | (6) Comercio |
| (09) Otros Destinos | (7) Transporte y Almacenamiento |
| (1) Agricultura, Ganadería, Silvicultura, Caza y Pesca | (8) Establecimientos Financieros, Bienes Inmuebles y Servicios Prestados a las Empresas |
| (2) Explotación de Minas y Cantera | (9) Servicios Comunes, Sociales y Personales |
| (3) Industria Manufacturera | |

SISTEMA BANCARIO

PRESTAMOS Y DESCUENTOS CONCEDIDOS POR DISTRIBUCION GEOGRAFICA
EN EL MES DE SEPTIEMBRE DE 2013
(Cifras en miles de Quetzales)

	BANCOS NACIONALES	%	BANCO EXTRANJERO	%
GUATEMALA	3,134,697	63.48	9,167	100.00
ALTA VERAPAZ	102,585	2.08	0	0.00
BAJA VERAPAZ	33,233	0.67	0	0.00
IZABAL	61,722	1.25	0	0.00
CHIQUMULA	72,131	1.46	0	0.00
ZACAPA	44,641	0.90	0	0.00
EL PROGRESO	27,635	0.56	0	0.00
JUTIAPA	51,618	1.05	0	0.00
JALAPA	29,620	0.60	0	0.00
SANTA ROSA	52,592	1.06	0	0.00
CHIMALTENANGO	54,030	1.09	0	0.00
SACATEPEQUEZ	34,344	0.70	0	0.00
ESCUINTLA	538,787	10.91	0	0.00
SAN MARCOS	80,253	1.63	0	0.00
QUETZALTENANGO	102,209	2.07	0	0.00
TOTONICAPAN	28,690	0.58	0	0.00
SOLOLA	38,940	0.79	0	0.00
RETALHULEU	44,221	0.90	0	0.00
SUCHITEPEQUEZ	87,717	1.78	0	0.00
HUEHUETENANGO	75,116	1.52	0	0.00
QUICHE	69,513	1.41	0	0.00
PETEN	90,653	1.84	0	0.00
OTROS PAISES	83,504	1.69	0	0.00
TOTAL	4,938,450	100	9,167	0.00

NOTAS :

- La distribución geográfica se hace con base en el lugar donde se efectuó la inversión.

- Fuente: Saldos de cartera forma E83.

SISTEMA BANCARIO

PRESTAMOS Y DESCUENTOS CONCEDIDOS POR DESTINO ECONOMICO
Y TIPO DE INVERSION
EN EL MES DE SEPTIEMBRE DE 2013
(Cifras en miles de Quetzales)

BANCOS NACIONALES					BANCO EXTRANJERO			
	GASTOS DE OPERACION	FORMACION DE CAPITAL	OTROS	TOTAL	GASTOS DE OPERACION	FORMACION DE CAPITAL	OTROS	TOTAL
CONSUMO, TRANSFERENCIAS Y OTROS DESTINOS	396,467	2,824	1,446,670	1,845,961	0	0	0	0
CONSUMO	384,575	387	1,246,605	1,631,567	0	0	0	0
Adquisición de bienes durables	375,575	387	1,000,622	1,376,584	0	0	0	0
Mobiliario para el hogar	70,060	0	48,516	118,576	0	0	0	0
Utensilios para el hogar	30,565	0	15,712	46,277	0	0	0	0
Prendas para uso personal	46,647	0	5,605	52,252	0	0	0	0
Vehículos para uso personal	16,449	0	123,070	139,519	0	0	0	0
Material, mobiliario y equipo de estudio	54,748	30	2,994	57,772	0	0	0	0
Inmuebles	19,020	72	282,590	301,682	0	0	0	0
Bienes inmuebles para vivienda garantizados con hipotecas	3,849	0	108,098	111,947	0	0	0	0
Otros	134,237	285	414,037	548,559	0	0	0	0
Adquisición de bienes fungibles	2,417	0	75,524	77,941	0	0	0	0
Medicinas y medicamentos	2,183	0	10,059	12,242	0	0	0	0
Otros	234	0	65,465	65,699	0	0	0	0
Servicios recibidos	6,582	0	166,873	173,455	0	0	0	0
Tratamiento médico en el país	3,495	0	10,630	14,125	0	0	0	0
Tratamiento médico en el exterior	60	0	8	68	0	0	0	0
Viajes de estudio	88	0	825	913	0	0	0	0
Viajes de turismo	6	0	454	460	0	0	0	0
Costas judiciales	0	0	0	0	0	0	0	0
Honorarios profesionales	637	0	412	1,049	0	0	0	0
Alquileres	1	0	162	163	0	0	0	0
Otros	2,294	0	154,383	156,677	0	0	0	0
Otros consumos	0	0	3,585	3,585	0	0	0	0
TRANSFERENCIAS	6,634	0	133,024	139,658	0	0	0	0
Adquisición de bienes inmuebles a propietarios del mismo sector	5,454	0	63,838	69,292	0	0	0	0
Adquisición maquinaria y equipo propietarios del mismo sector	1,180	0	39,131	40,311	0	0	0	0
Adquisición de títulos valores	0	0	30,054	30,054	0	0	0	0
Pago de deudas bancarias	0	0	0	0	0	0	0	0
Pago de deudas comerciales	0	0	0	0	0	0	0	0
Pago deudas particulares	0	0	0	0	0	0	0	0
OTROS DESTINOS	5,258	2,437	67,042	74,737	0	0	0	0
Actividades no especificadas	5,258	2,437	67,042	74,737	0	0	0	0
AGRICULTURA, GANADERÍA, SILVICULTURA, CAZA Y PESCA	165,845	8,582	135,691	310,118	0	0	0	0
AGRICULTURA	128,377	6,392	12,092	146,861	0	0	0	0
Cereales y legumbres	11,322	366	947	12,635	0	0	0	0
Arroz	261	0	0	261	0	0	0	0
Trigo	108	0	765	873	0	0	0	0
Maíz	9,768	16	0	9,784	0	0	0	0
Frijol	1,055	0	77	1,132	0	0	0	0
Maicillo	29	0	0	29	0	0	0	0
Otros	102	350	105	557	0	0	0	0
Hortalizas	11,525	87	101	11,713	0	0	0	0
Frutas	30,921	5,740	392	37,053	0	0	0	0
Bebidas y azúcares	64,587	200	2,333	67,120	0	0	0	0
Café	7,975	0	350	8,325	0	0	0	0
Té	0	0	0	0	0	0	0	0
Cacao	3	200	0	203	0	0	0	0
Caña	56,608	0	1,983	58,591	0	0	0	0
Otras	0	0	0	0	0	0	0	0
Semillas y plantas oleaginosas	8,350	0	7,919	16,269	0	0	0	0
Plantas textiles	35	0	0	35	0	0	0	0

Fuente: Saldos de cartera forma E83.

SISTEMA BANCARIO

PRESTAMOS Y DESCUENTOS CONCEDIDOS POR DESTINO ECONOMICO
Y TIPO DE INVERSION
EN EL MES DE SEPTIEMBRE DE 2013
(Cifras en miles de Quetzales)

BANCOS NACIONALES					BANCO EXTRANJERO			
	GASTOS DE OPERACION	FORMACION DE CAPITAL	OTROS	TOTAL	GASTOS DE OPERACION	FORMACION DE CAPITAL	OTROS	TOTAL
Algodón	35	0	0	35	0	0	0	0
Kenaf	0	0	0	0	0	0	0	0
Henequén	0	0	0	0	0	0	0	0
Lino	0	0	0	0	0	0	0	0
Otras	0	0	0	0	0	0	0	0
Espicias	56	0	0	56	0	0	0	0
Otros cultivos y plantas	1,581	0	400	1,981	0	0	0	0
GANADERÍA	36,949	2,182	118,204	157,335	0	0	0	0
Ganado vacuno	30,248	1,610	114,871	146,729	0	0	0	0
Caballar, asnal y mular	0	0	0	0	0	0	0	0
Ganado caprino	747	0	200	947	0	0	0	0
Ganado ovino	701	0	250	951	0	0	0	0
Porcino	3,734	62	77	3,873	0	0	0	0
Avicultura	866	510	2,476	3,852	0	0	0	0
Cunicultura	70	0	330	400	0	0	0	0
Apiarios	7	0	0	7	0	0	0	0
Pastos y forrajes	520	0	0	520	0	0	0	0
Otras especies de animales	56	0	0	56	0	0	0	0
SILVICULTURA	85	3	5,385	5,473	0	0	0	0
CAZA Y PESCA	434	5	10	449	0	0	0	0
EXPLOTACIÓN DE MINAS Y CANTERAS	0	0	0	0	0	0	0	0
MINAS DE CARBÓN	0	0	0	0	0	0	0	0
PETRÓLEO CRUDO Y GAS NATURAL	0	0	0	0	0	0	0	0
EXTRACCIÓN DE MINERALES METÁLICOS	0	0	0	0	0	0	0	0
EXTRACCIÓN DE MINERALES NO METÁLICOS	0	0	0	0	0	0	0	0
EXPLOTACIÓN DE CANTERA	0	0	0	0	0	0	0	0
INDUSTRIAS MANUFACTURERAS	238,976	326,614	404,991	970,581	0	0	0	0
PRODUCTOS ALIMENTICIOS, BEBIDAS Y TABACO	41,247	322,962	278,054	642,263	0	0	0	0
TEXTILES, PRENDAS DE VESTIR E INDUSTRIAS DE CUERO	28,970	335	7,843	37,148	0	0	0	0
INDUSTRIA DE LA MADERA Y PRODUCTOS DE LA MADERA, INCLUIDOS MUEBLES	725	0	4,927	5,652	0	0	0	0
FABRICACIÓN DE PAPEL Y PRODUCTOS DE PAPEL; IMPRENTAS Y EDITORIALES	16,809	52	16,286	33,147	0	0	0	0
FABRICACIÓN DE SUSTANCIAS QUÍMICAS Y DE PRODUCTOS QUÍMICOS DERIVADOS DEL PETRÓLEO-CARBÓN DE CAUCHO	23,785	2,465	41,094	67,344	0	0	0	0
FABRICACIÓN DE PRODUCTOS MINERALES NO METÁLICOS EXCEPTUANDO LOS DERIVADOS DEL PETRÓLEO Y CARBÓN	4,527	0	19	4,546	0	0	0	0
INDUSTRIAS METÁLICAS BÁSICAS	43,827	800	40,018	84,645	0	0	0	0
FABRICACIÓN DE PRODUCTOS METÁLICOS, MAQUINARIA Y EQUIPO	78,817	0	4,304	83,121	0	0	0	0
OTRAS INDUSTRIAS MANUFACTURERAS	268	0	12,445	12,713	0	0	0	0
ELECTRICIDAD, GAS Y AGUA	23,159	2,093	148,363	173,615	0	0	0	0
ELECTRICIDAD	21,455	2,090	148,363	171,908	0	0	0	0
GAS	8	3	0	11	0	0	0	0
OBRAS HIDRAÚLICAS Y SUMINISTRO DE AGUA	1,696	0	0	1,696	0	0	0	0
CONSTRUCCIÓN	28,758	14,285	93,751	136,794	0	0	0	0
CONSTRUCCIÓN, REFORMA Y REPARACIÓN DE VÍAS DE COMUNICACIÓN	9,228	9,899	12,720	31,847	0	0	0	0
Construcción, reforma y reparación vías de	9,228	9,899	12,720	31,847	0	0	0	0

Fuente: Saldos de cartera forma E83.

SISTEMA BANCARIO

PRESTAMOS Y DESCUENTOS CONCEDIDOS POR DESTINO ECONOMICO
Y TIPO DE INVERSION
EN EL MES DE SEPTIEMBRE DE 2013
(Cifras en miles de Quetzales)

BANCOS NACIONALES					BANCO EXTRANJERO			
	GASTOS DE OPERACION	FORMACION DE CAPITAL	OTROS	TOTAL	GASTOS DE OPERACION	FORMACION DE CAPITAL	OTROS	TOTAL
comunicación								
Aeropuertos y pistas de aviación	0	0	37	37	0	0	0	0
Carreteras	8,428	9,899	11,212	29,539	0	0	0	0
Puertos muelles y canales	0	0	0	0	0	0	0	0
Vías férreas	0	0	0	0	0	0	0	0
Otras	800	0	1,471	2,271	0	0	0	0
CONSTRUCCIÓN, REFORMA Y REPARACIÓN GENERAL	19,529	4,386	81,031	104,946	0	0	0	0
De carácter principal	19,004	4,386	74,258	97,648	0	0	0	0
Edificios	4,527	0	35,181	39,708	0	0	0	0
Viviendas	11,890	2,748	23,640	38,278	0	0	0	0
Oficinas y bodegas	0	0	4,960	4,960	0	0	0	0
Instalaciones hidráulicas y centrales hidroeléctricas	0	0	0	0	0	0	0	0
Conducciones de agua gas y electricidad	0	0	0	0	0	0	0	0
Presas drenajes y obras de riego	0	0	4,000	4,000	0	0	0	0
Estacionamientos	0	0	0	0	0	0	0	0
Otros	2,587	1,639	6,477	10,703	0	0	0	0
De carácter secundario	525	0	6,773	7,298	0	0	0	0
Instalaciones de plomería, calefacción y aire acondicionado	0	0	3,020	3,020	0	0	0	0
Chapistería e instalaciones eléctricas	0	0	0	0	0	0	0	0
Colocación de ladrillos y pisos, piedras, baldosas y labrado de mármol	0	0	324	324	0	0	0	0
Colocación de techos	0	0	819	819	0	0	0	0
Perforación de pozos de agua	0	0	0	0	0	0	0	0
Excavación y cimentación	0	0	75	75	0	0	0	0
Pintura y decoración	0	0	580	580	0	0	0	0
Otros	525	0	1,956	2,481	0	0	0	0
COMERCIO	423,484	252,685	420,175	1,096,344	9,167	0	0	9,167
COMERCIO INTERNO	120,055	102,185	160,355	382,595	0	0	0	0
COMERCIO DE IMPORTACIÓN	217,518	6,603	178,871	402,992	9,167	0	0	9,167
EXPORTACIÓN	52,926	7,008	9,927	69,861	0	0	0	0
COMERCIO NO ESPECIFICADO	32,985	136,889	71,021	240,895	0	0	0	0
TRANSPORTE Y ALMACENAMIENTO	3,021	19,663	61,447	84,131	0	0	0	0
TRANSPORTE TERRESTRE	2,948	1,450	51,079	55,477	0	0	0	0
TRANSPORTE POR AGUA	0	0	146	146	0	0	0	0
TRANSPORTE AÉREO	73	18,213	10,222	28,508	0	0	0	0
ESTABLECIMIENTOS FINANCIEROS, BIENES INMUEBLES, SERVICIOS PRESTADOS A LAS EMPRESAS	89,172	62,082	118,590	269,844	0	0	0	0
ESTABLECIMIENTOS FINANCIEROS	65,400	15,805	13,211	94,416	0	0	0	0
EMPRESAS ADMINISTRADORAS DE BIENES INMUEBLES	1,506	45,856	23,818	71,180	0	0	0	0
SERVICIOS PRESTADOS A LAS EMPRESAS	22,266	422	81,561	104,249	0	0	0	0
SERVICIOS COMUNALES, SOCIALES Y PERSONALES	16,367	7,295	27,401	51,063	0	0	0	0
SERVICIOS DE SANEAMIENTO Y SIMILARES	400	0	2,536	2,936	0	0	0	0
SERVICIOS SOCIALES Y OTROS	1,726	6,428	17,053	25,207	0	0	0	0
SERVICIOS COMUNALES CONEXOS								
SERVICIOS DE DIVERSIÓN, ESPARCIMIENTO Y CULTURALES	10,213	766	3,751	14,730	0	0	0	0
SERVICIOS PERSONALES Y DE LOS HOGARES	4,028	101	4,062	8,191	0	0	0	0
ORGANIZACIONES INTERNACIONALES Y OTROS ORGANISMOS EXTRATERRITORIALES	0	0	0	0	0	0	0	0
TOTAL	1,385,249	696,123	2,857,079	4,938,451	9,167	0	0	9,167

Fuente: Saldos de cartera forma E83.

SISTEMA BANCARIO

PRÉSTAMOS Y DESCUENTOS POR DESTINO ECONÓMICO Y TIPO DE INVERSIÓN

SALDOS AL 30 DE SEPTIEMBRE DE 2013

(Cifras en miles de Quetzales)

BANCOS NACIONALES					BANCO EXTRANJERO			
	GASTOS DE OPERACION	FORMACION DE CAPITAL	OTROS	TOTAL	GASTOS DE OPERACION	FORMACION DE CAPITAL	OTROS	TOTAL
CONSUMO, TRANSFERENCIAS Y OTROS DESTINOS	8,787,272	413,832	24,709,697	33,910,801	0	0	788	788
CONSUMO	8,497,502	89,637	20,350,462	28,937,601	0	0	788	788
Adquisición de bienes durables	8,351,682	87,247	17,195,919	25,634,848	0	0	405	405
Mobiliario para el hogar	1,536,367	66	487,351	2,023,784	0	0	0	0
Utensilios para el hogar	723,471	8	175,821	899,300	0	0	0	0
Prendas para uso personal	870,396	39	60,296	930,731	0	0	0	0
Vehículos para uso personal	414,710	1,022	2,444,570	2,860,302	0	0	271	271
Material, mobiliario y equipo de estudio	940,736	156	83,365	1,024,257	0	0	0	0
Inmuebles	838,801	19,552	4,376,136	5,234,489	0	0	135	135
Bienes inmuebles para vivienda garantizados con hipotecas	302,474	56,181	5,887,116	6,245,771	0	0	0	0
Otros	2,724,728	10,223	3,681,264	6,416,215	0	0	0	0
Adquisición de bienes fungibles	38,681	44	881,520	920,245	0	0	0	0
Medicinas y medicamentos	33,321	20	118,716	152,057	0	0	0	0
Otros	5,360	24	762,804	768,188	0	0	0	0
Servicios recibidos	107,139	2,317	2,202,070	2,311,526	0	0	383	383
Tratamiento médico en el país	49,166	0	131,933	181,099	0	0	0	0
Tratamiento médico en el exterior	673	0	370	1,043	0	0	0	0
Viajes de estudio	758	36	36,266	37,060	0	0	0	0
Viajes de turismo	656	0	4,777	5,433	0	0	0	0
Costas judiciales	30	0	1,409	1,439	0	0	0	0
Honorarios profesionales	14,296	0	10,847	25,143	0	0	0	0
Alquileres	655	0	5,292	5,947	0	0	0	0
Otros	40,906	2,281	2,011,176	2,054,363	0	0	383	383
Otros consumos	0	28	70,953	70,981	0	0	0	0
TRANSFERENCIAS	236,967	268,113	3,512,729	4,017,809	0	0	0	0
Adquisición de bienes inmuebles a propietarios del mismo sector	136,497	123,797	1,471,069	1,731,363	0	0	0	0
Adquisición maquinaria y equipo propietarios del mismo sector	51,609	4,854	892,630	949,093	0	0	0	0
Adquisición de títulos valores	32,015	139,462	1,149,030	1,320,507	0	0	0	0
Pago de deudas bancarias	15,425	0	0	15,425	0	0	0	0
Pago de deudas comerciales	622	0	0	622	0	0	0	0
Pago deudas particulares	798	0	0	798	0	0	0	0
OTROS DESTINOS	52,803	56,082	846,506	955,391	0	0	0	0
Actividades no especificadas	52,803	56,082	846,506	955,391	0	0	0	0
AGRICULTURA, GANADERÍA, SILVICULTURA, CAZA Y PESCA	3,606,222	722,173	2,125,697	6,454,092	0	0	0	0
AGRICULTURA	1,565,380	672,808	1,318,791	3,556,979	0	0	0	0
Cereales y legumbres	205,269	117,728	28,846	351,843	0	0	0	0
Arroz	24,833	13,329	2,440	40,602	0	0	0	0
Trigo	1,882	192	892	2,966	0	0	0	0
Maíz	158,800	1,113	1,583	161,496	0	0	0	0
Frijol	11,767	0	667	12,434	0	0	0	0
Maicillo	1,516	0	0	1,516	0	0	0	0
Otros	6,472	103,094	23,264	132,830	0	0	0	0
Hortalizas	214,778	3,942	19,427	238,147	0	0	0	0
Frutas	352,389	71,469	215,593	639,451	0	0	0	0
Bebidas y azúcares	612,680	151,939	211,039	975,658	0	0	0	0
Café	367,313	41,281	127,861	536,455	0	0	0	0
Té	49	0	0	49	0	0	0	0
Cacao	15,025	3,260	0	18,285	0	0	0	0
Caña	195,305	107,399	82,918	385,622	0	0	0	0
Otras	34,988	0	261	35,249	0	0	0	0
Semillas y plantas oleaginosas	95,186	91,701	746,697	933,584	0	0	0	0
Plantas textiles	726	6,100	35,392	42,218	0	0	0	0

Fuente: Saldo de cartera forma E83.

SISTEMA BANCARIO

PRÉSTAMOS Y DESCUENTOS POR DESTINO ECONÓMICO Y TIPO DE INVERSIÓN

SALDOS AL 30 DE SEPTIEMBRE DE 2013

(Cifras en miles de Quetzales)

BANCOS NACIONALES					BANCO EXTRANJERO				
	GASTOS DE OPERACION	FORMACION DE CAPITAL	OTROS	TOTAL	GASTOS DE OPERACION	FORMACION DE CAPITAL	OTROS	TOTAL	
Algodón	370	0	34,348	34,718	0	0	0	0	
Kenaf	0	0	0	0	0	0	0	0	
Henequén	0	0	0	0	0	0	0	0	
Lino	344	0	0	344	0	0	0	0	
Otras	12	6,100	1,044	7,156	0	0	0	0	
Espicias	676	103	570	1,349	0	0	0	0	
Otros cultivos y plantas	83,674	229,825	61,228	374,727	0	0	0	0	
GANADERÍA	1,829,389	44,214	268,683	2,142,286	0	0	0	0	
Ganado vacuno	1,370,075	25,289	213,880	1,609,244	0	0	0	0	
Caballar, asnal y mular	2,879	0	106	2,985	0	0	0	0	
Ganado caprino	5,091	1,320	206	6,617	0	0	0	0	
Ganado ovino	21,679	0	807	22,486	0	0	0	0	
Porcino	67,879	8,572	10,472	86,923	0	0	0	0	
Avicultura	340,653	5,536	41,134	387,323	0	0	0	0	
Cunicultura	4,090	3,018	1,764	8,872	0	0	0	0	
Apiarios	2,287	22	25	2,334	0	0	0	0	
Pastos y forrajes	14,041	0	0	14,041	0	0	0	0	
Otras especies de animales	714	457	289	1,460	0	0	0	0	
SILVICULTURA	185,117	3,762	537,121	726,000	0	0	0	0	
CAZA Y PESCA	26,336	1,388	1,101	28,825	0	0	0	0	
EXPLOTACIÓN DE MINAS Y CANTERAS	43,693	48,325	50,825	142,843	0	0	0	0	
MINAS DE CARBÓN	60	0	10,419	10,479	0	0	0	0	
PETRÓLEO CRUDO Y GAS NATURAL	1,510	5,502	36,028	43,040	0	0	0	0	
EXTRACCIÓN DE MINERALES METÁLICOS	30	44	567	641	0	0	0	0	
EXTRACCIÓN DE MINERALES NO METÁLICOS	1,110	24,379	24	25,513	0	0	0	0	
EXPLOTACIÓN DE CANTERA	40,983	18,400	3,787	63,170	0	0	0	0	
INDUSTRIAS MANUFACTURERAS	4,797,910	873,539	9,542,120	15,213,569	0	0	0	0	
PRODUCTOS ALIMENTICIOS, BEBIDAS Y TABACO	2,437,159	468,200	5,646,358	8,551,717	0	0	0	0	
TEXTILES, PRENDAS DE VESTIR E INDUSTRIAS DE CUERO	308,755	38,608	606,894	954,257	0	0	0	0	
INDUSTRIA DE LA MADERA Y PRODUCTOS DE LA MADERA, INCLUIDOS MUEBLES	159,893	59,702	69,134	288,729	0	0	0	0	
FABRICACIÓN DE PAPEL Y PRODUCTOS DE PAPEL; IMPRENTAS Y EDITORIALES	227,903	40,151	340,930	608,984	0	0	0	0	
FABRICACIÓN DE SUSTANCIAS QUÍMICAS Y DE PRODUCTOS QUÍMICOS DERIVADOS DEL PETRÓLEO-CARBÓN DE CAUCHO	540,709	120,662	1,015,767	1,677,138	0	0	0	0	
FABRICACIÓN DE PRODUCTOS MINERALES NO METÁLICOS EXCEPTUANDO LOS DERIVADOS DEL PETRÓLEO Y CARBÓN	407,670	106,544	1,006,619	1,520,833	0	0	0	0	
INDUSTRIAS METÁLICAS BÁSICAS	374,880	12,447	615,700	1,003,027	0	0	0	0	
FABRICACIÓN DE PRODUCTOS METÁLICOS, MAQUINARIA Y EQUIPO	288,457	22,715	178,017	489,189	0	0	0	0	
OTRAS INDUSTRIAS MANUFACTURERAS	52,483	4,510	62,702	119,695	0	0	0	0	
ELECTRICIDAD, GAS Y AGUA	2,018,360	851,573	3,703,154	6,573,087	0	0	0	0	
ELECTRICIDAD	1,855,036	849,855	3,692,719	6,397,610	0	0	0	0	
GAS	29,563	234	4,007	33,804	0	0	0	0	
OBRAS HIDRAÚLICAS Y SUMINISTRO DE AGUA	133,761	1,483	6,428	141,672	0	0	0	0	
CONSTRUCCIÓN	2,402,972	961,539	6,520,705	9,885,216	0	0	0	0	
CONSTRUCCIÓN, REFORMA Y REPARACIÓN DE VÍAS DE COMUNICACIÓN	308,615	28,264	894,315	1,231,194	0	0	0	0	
Construcción, reforma y reparación vías de	308,615	28,264	894,315	1,231,194	0	0	0	0	

Fuente: Saldos de cartera forma E83.

SISTEMA BANCARIO

PRÉSTAMOS Y DESCUENTOS POR DESTINO ECONÓMICO Y TIPO DE INVERSIÓN

SALDOS AL 30 DE SEPTIEMBRE DE 2013

(Cifras en miles de Quetzales)

	BANCOS NACIONALES				BANCO EXTRANJERO			
	GASTOS DE OPERACION	FORMACION DE CAPITAL	OTROS	TOTAL	GASTOS DE OPERACION	FORMACION DE CAPITAL	OTROS	TOTAL
comunicación								
Aeropuertos y pistas de aviación	58	0	580	638	0	0	0	0
Carreteras	287,994	12,637	807,942	1,108,573	0	0	0	0
Puertos muelles y canales	0	2,452	632	3,084	0	0	0	0
Vías férreas	200	0	1,074	1,274	0	0	0	0
Otras	20,363	13,175	84,087	117,625	0	0	0	0
CONSTRUCCIÓN, REFORMA Y REPARACIÓN GENERAL	2,094,357	933,275	5,626,390	8,654,022	0	0	0	0
De carácter principal	2,055,482	924,114	5,483,519	8,463,115	0	0	0	0
Edificios	518,538	193,953	2,242,621	2,955,112	0	0	0	0
Viviendas	750,034	399,592	2,350,278	3,499,904	0	0	0	0
Oficinas y bodegas	73,534	39,702	270,344	383,580	0	0	0	0
Instalaciones hidráulicas y centrales hidroeléctricas	6,290	0	19,598	25,888	0	0	0	0
Conducciones de agua gas y electricidad	5,952	0	33,843	39,795	0	0	0	0
Presas drenajes y obras de riego	1,334	66	22,432	23,832	0	0	0	0
Estacionamientos	17,251	793	4,727	22,771	0	0	0	0
Otros	682,547	290,007	539,677	1,512,231	0	0	0	0
De carácter secundario	38,875	9,161	142,870	190,906	0	0	0	0
Instalaciones de plomería, calefacción y aire acondicionado	1,440	0	12,477	13,917	0	0	0	0
Chapistería e instalaciones eléctricas	0	13	3,163	3,176	0	0	0	0
Colocación de ladrillos y pisos, piedras, baldosas y labrado de mármol	113	6	11,519	11,638	0	0	0	0
Colocación de techos	3,008	167	32,054	35,229	0	0	0	0
Perforación de pozos de agua	0	3	3,663	3,666	0	0	0	0
Excavación y cimentación	0	231	11,396	11,627	0	0	0	0
Pintura y decoración	3,893	546	16,715	21,154	0	0	0	0
Otros	30,422	8,195	51,883	90,500	0	0	0	0
COMERCIO	5,054,290	6,367,984	6,289,628	17,711,902	9,167	0	0	9,167
COMERCIO INTERNO	1,728,099	2,278,391	1,668,950	5,675,440	0	0	0	0
COMERCIO DE IMPORTACIÓN	2,361,437	334,393	2,084,368	4,780,198	9,167	0	0	9,167
EXPORTACIÓN	364,060	131,367	119,166	614,593	0	0	0	0
COMERCIO NO ESPECIFICADO	600,695	3,623,834	2,417,144	6,641,673	0	0	0	0
TRANSPORTE Y ALMACENAMIENTO	137,451	213,584	1,457,868	1,808,903	0	0	0	0
TRANSPORTE TERRESTRE	75,551	190,129	1,351,190	1,616,870	0	0	0	0
TRANSPORTE POR AGUA	6,724	3,233	4,033	13,990	0	0	0	0
TRANSPORTE AÉREO	55,176	20,222	102,645	178,043	0	0	0	0
ESTABLECIMIENTOS FINANCIEROS, BIENES INMUEBLES, SERVICIOS PRESTADOS A LAS EMPRESAS	3,312,078	1,397,503	7,544,462	12,254,043	0	0	0	0
ESTABLECIMIENTOS FINANCIEROS	1,649,190	444,274	1,132,093	3,225,557	0	0	0	0
EMPRESAS ADMINISTRADORAS DE BIENES INMUEBLES	935,967	845,021	3,626,347	5,407,335	0	0	0	0
SERVICIOS PRESTADOS A LAS EMPRESAS	726,920	108,209	2,786,022	3,621,151	0	0	0	0
SERVICIOS COMUNALES, SOCIALES Y PERSONALES	1,066,414	281,250	2,945,165	4,292,829	0	0	0	0
SERVICIOS DE SANEAMIENTO Y SIMILARES	7,019	1,410	47,967	56,396	0	0	0	0
SERVICIOS SOCIALES Y OTROS	564,202	155,233	2,317,254	3,036,689	0	0	0	0
SERVICIOS COMUNALES CONEXOS								
SERVICIOS DE DIVERSIÓN, ESPARCIMIENTO Y CULTURALES	32,715	11,601	75,408	119,724	0	0	0	0
SERVICIOS PERSONALES Y DE LOS HOGARES	462,478	113,006	489,450	1,064,934	0	0	0	0
ORGANIZACIONES INTERNACIONALES Y OTROS ORGANISMOS EXTRATERRITORIALES	0	0	15,086	15,086	0	0	0	0
TOTAL	31,226,662	12,131,302	64,889,321	108,247,285	9,167	0	788	9,955

Fuente: Saldos de cartera forma E83.

BANCOS NACIONALES

PRESTAMOS Y DESCUENTOS CONCEDIDOS POR
ESTRATIFICACION Y PLAZO ORIGINAL
EN EL MES DE SEPTIEMBRE DE 2013
(Cifras en miles de Quetzales)

INTERVALOS EN QUETZALES	HASTA 10,000		DE 10,001 A 20,000		DE 20,001 A 50,000		DE 50,001 A 100,000		DE 100,001 Y MAS		TOTAL	
	No.	Monto	No.	Monto	No.	Monto	No.	Monto	No.	Monto	No.	Monto
CONSUMO, TRANSFERENCIAS Y OTROS DESTINOS	144,279	271,956	12,904	186,454	11,256	372,492	5,779	408,976	2,259	606,084	176,477	1,845,961
AGRICULTURA, GANADERÍA, SILVICULTURA, CAZA Y PESCA	3,110	15,244	685	9,681	198	6,812	99	7,857	160	270,524	4,252	310,117
AGRICULTURA	1,961	10,151	543	7,692	141	4,863	50	3,864	71	120,292	2,766	146,862
GANADERÍA	1,137	5,050	142	1,989	56	1,909	46	3,769	87	144,617	1,468	157,334
SILVICULTURA	5	18	0	0	1	40	1	70	1	5,345	8	5,473
CAZA Y PESCA	7	24	0	0	0	0	2	154	1	270	10	449
EXPLOTACIÓN DE MINAS Y CANTERAS	0	0	0	0	0	0	0	0	0	0	0	0
INDUSTRIAS MANUFACTURERAS	1,454	5,066	109	1,599	64	2,075	35	2,460	209	959,380	1,871	970,580
ELECTRICIDAD, GAS Y AGUA	10	19	0	0	1	32	0	0	14	173,563	25	173,615
CONSTRUCCIÓN	373	2,424	388	5,472	190	5,841	54	4,180	117	118,877	1,122	136,793
CONSTRUCCIÓN, REFORMA Y REPARACIÓN DE VÍAS DE COMUNICACIÓN	7	50	9	146	13	454	7	458	21	30,739	57	31,847
COMERCIO	17,271	66,542	1,945	28,591	1,051	34,995	427	31,480	680	934,736	21,374	1,096,344
TRANSPORTE Y ALMACENAMIENTO	19	122	18	280	37	1,375	70	5,303	193	77,051	337	84,131
ESTABLECIMIENTOS FINANCIEROS, BIENES INMUEBLES, SERVICIOS PRESTADOS A LAS EMPRESAS	10	29	6	75	11	359	20	1,596	91	267,785	138	269,844
SERVICIOS COMUNALES, SOCIALES Y PERSONALES	495	1,680	61	840	41	1,441	17	1,289	48	45,812	662	51,062
TOTAL	167,021	363,082	16,116	232,992	12,849	425,423	6,501	463,142	3,771	3,453,810	206,258	4,938,449

	HASTA 1 AÑO		DE 1 A 3 AÑOS		DE 3 A 5 AÑOS		DE 5 AÑOS Y MAS		TOTAL	
	No.	Monto	No.	Monto	No.	Monto	No.	Monto	No.	Monto
CONSUMO, TRANSFERENCIAS Y OTROS DESTINOS	53,082	150,940	101,562	480,433	14,677	574,563	7,156	640,025	176,477	1,845,961
AGRICULTURA, GANADERÍA, SILVICULTURA, CAZA Y PESCA	3,677	179,625	425	15,780	111	25,868	39	88,844	4,252	310,117
AGRICULTURA	2,468	55,986	246	7,244	35	9,909	17	73,722	2,766	146,861
GANADERÍA	1,199	123,572	175	8,421	74	15,834	20	9,507	1,468	157,334
SILVICULTURA	5	52	1	5	1	70	1	5,345	8	5,473
CAZA Y PESCA	5	14	3	110	1	54	1	270	10	449
EXPLOTACIÓN DE MINAS Y CANTERAS	0	0	0	0	0	0	0	0	0	0
INDUSTRIAS MANUFACTURERAS	1,445	355,109	340	109,092	70	71,344	16	435,035	1,871	970,580
ELECTRICIDAD, GAS Y AGUA	11	54,081	7	8,740	2	822	5	109,972	25	173,615
CONSTRUCCIÓN	97	8,714	739	49,092	202	14,248	84	64,740	1,122	136,794
CONSTRUCCIÓN, REFORMA Y REPARACIÓN DE VÍAS DE COMUNICACIÓN	6	3,187	32	24,442	16	718	3	3,501	57	31,847
COMERCIO	15,855	506,299	4,926	199,224	493	215,891	100	174,931	21,374	1,096,344
TRANSPORTE Y ALMACENAMIENTO	34	15,823	83	5,995	146	24,607	74	37,707	337	84,132
ESTABLECIMIENTOS FINANCIEROS, BIENES INMUEBLES, SERVICIOS PRESTADOS A LAS EMPRESAS	84	162,501	13	3,016	17	21,763	24	82,564	138	269,844
SERVICIOS COMUNALES, SOCIALES Y PERSONALES	290	15,008	325	8,415	34	12,758	13	14,881	662	51,063
TOTAL	74,575	1,448,101	108,420	879,788	15,752	961,864	7,511	1,648,697	206,258	4,938,450

Nota:
Fuente: Saldos de cartera forma E83.

BANCOS NACIONALES

PRÉSTAMOS Y DESCUENTOS POR ESTRATIFICACIÓN Y PLAZO ORIGINAL SALDOS AL 30 DE SEPTIEMBRE DE 2013 (Cifras en miles de Quetzales)

INTERVALOS EN QUETZALES	HASTA 10,000		DE 10,001 A 20,000		DE 20,001 A 50,000		DE 50,001 A 100,000		DE 100,001 Y MAS		TOTAL	
	No.	Monto	No.	Monto	No.	Monto	No.	Monto	No.	Monto	No.	Monto
CONSUMO, TRANSFERENCIAS Y OTROS DESTINOS	1,161,336	2,483,741	158,683	2,279,169	175,152	5,787,115	94,982	6,600,373	50,216	16,760,404	1,640,369	33,910,801
AGRICULTURA, GANADERÍA, SILVICULTURA, CAZA Y PESCA	47,484	211,450	10,839	153,734	4,823	165,112	2,805	213,365	4,826	5,710,431	70,777	6,454,093
AGRICULTURA	30,761	145,895	7,995	113,433	2,789	93,467	1,121	84,838	1,692	3,119,347	44,358	3,556,981
GANADERÍA	16,427	64,737	2,813	39,876	2,005	70,667	1,656	126,460	3,061	1,840,547	25,962	2,142,287
SILVICULTURA	52	213	13	173	14	462	14	1,023	52	724,130	145	726,000
CAZA Y PESCA	244	606	18	253	15	516	14	1,044	21	26,407	312	28,825
EXPLOTACIÓN DE MINAS Y CANTERAS	15	87	11	165	5	164	4	276	43	142,151	78	142,842
INDUSTRIAS MANUFACTURERAS	16,921	43,078	1,415	19,658	1,196	38,944	550	39,014	2,072	15,072,876	22,154	15,213,569
ELECTRICIDAD, GAS Y AGUA	251	614	11	161	15	498	15	1,050	183	6,570,764	475	6,573,087
CONSTRUCCIÓN	30,789	137,463	12,763	180,056	17,196	576,652	7,747	528,036	6,893	8,463,009	75,388	9,885,217
CONSTRUCCIÓN, REFORMA Y REPARACIÓN DE VÍAS DE COMUNICACIÓN	156	685	76	1,110	162	5,459	93	6,128	230	1,217,814	717	1,231,195
COMERCIO	178,260	465,656	21,888	307,775	17,171	550,896	7,058	498,669	10,142	15,888,907	234,519	17,711,903
TRANSPORTE Y ALMACENAMIENTO	951	4,305	650	9,584	1,567	54,144	1,628	118,685	2,598	1,622,186	7,394	1,808,903
ESTABLECIMIENTOS FINANCIEROS, BIENES INMUEBLES, SERVICIOS PRESTADOS A LAS EMPRESAS	502	1,220	205	2,892	306	10,453	311	23,420	2,037	12,216,058	3,361	12,254,044
SERVICIOS COMUNALES, SOCIALES Y PERSONALES	9,806	22,297	856	11,932	717	22,973	410	29,056	1,166	4,206,571	12,955	4,292,829
TOTAL	1,446,315	3,369,910	207,321	2,965,126	218,148	7,206,951	115,510	8,051,945	80,176	86,653,357	2,067,470	108,247,288

	HASTA 1 AÑO		DE 1 A 3 AÑOS		DE 3 A 5 AÑOS		DE 5 AÑOS Y MAS		TOTAL	
	No.	Monto	No.	Monto	No.	Monto	No.	Monto	No.	Monto
CONSUMO, TRANSFERENCIAS Y OTROS DESTINOS	343,584	1,173,207	847,553	4,604,377	297,816	9,580,961	151,416	18,552,256	1,640,369	33,910,802
AGRICULTURA, GANADERÍA, SILVICULTURA, CAZA Y PESCA	53,313	1,073,521	10,681	776,633	4,730	1,183,453	2,053	3,420,485	70,777	6,454,092
AGRICULTURA	36,981	790,460	5,505	215,843	1,117	531,947	755	2,018,729	44,358	3,556,980
GANADERÍA	16,080	260,233	5,046	555,974	3,579	631,635	1,257	694,444	25,962	2,142,287
SILVICULTURA	46	18,956	51	3,176	20	16,780	28	687,088	145	726,000
CAZA Y PESCA	206	3,871	79	1,639	14	3,091	13	20,223	312	28,825
EXPLOTACIÓN DE MINAS Y CANTERAS	6	6,331	45	22,337	16	11,997	11	102,177	78	142,842
INDUSTRIAS MANUFACTURERAS	13,404	2,750,703	6,556	1,720,481	1,509	2,215,878	685	8,526,508	22,154	15,213,569
ELECTRICIDAD, GAS Y AGUA	133	557,475	183	333,684	52	52,538	107	5,629,390	475	6,573,087
CONSTRUCCIÓN	1,787	687,765	32,988	1,468,387	28,732	2,011,014	11,881	5,718,051	75,388	9,885,217
CONSTRUCCIÓN, REFORMA Y REPARACIÓN DE VÍAS DE COMUNICACIÓN	70	174,598	259	133,785	283	139,682	105	783,130	717	1,231,195
COMERCIO	122,198	4,242,135	96,094	2,686,092	12,589	3,986,853	3,638	6,796,822	234,519	17,711,902
TRANSPORTE Y ALMACENAMIENTO	228	88,333	2,390	131,604	3,499	558,331	1,277	1,030,636	7,394	1,808,903
ESTABLECIMIENTOS FINANCIEROS, BIENES INMUEBLES, SERVICIOS PRESTADOS A LAS EMPRESAS	542	1,799,662	688	1,103,136	1,061	2,111,038	1,070	7,240,207	3,361	12,254,043
SERVICIOS COMUNALES, SOCIALES Y PERSONALES	4,380	183,114	6,500	448,569	1,140	989,282	935	2,671,865	12,955	4,292,829
TOTAL	539,575	12,562,246	1,003,678	13,295,299	351,144	22,701,345	173,073	59,688,397	2,067,470	108,247,287

Nota:
Fuente: Saldos de cartera forma E83.

BANCO EXTRANJERO

PRESTAMOS Y DESCUENTOS CONCEDIDOS POR
ESTRATIFICACION Y PLAZO ORIGINAL
EN EL MES DE SEPTIEMBRE DE 2013
(Cifras en miles de Quetzales)

INTERVALOS EN QUETZALES	HASTA 10,000		DE 10,001 A 20,000		DE 20,001 A 50,000		DE 50,001 A 100,000		DE 100,001 Y MAS		TOTAL	
	No.	Monto	No.	Monto	No.	Monto	No.	Monto	No.	Monto	No.	Monto
CONSUMO, TRANSFERENCIAS Y OTROS DESTINOS	0	0	0	0	0	0	0	0	0	0	0	0
AGRICULTURA, GANADERÍA, SILVICULTURA, CAZA Y PESCA	0	0	0	0	0	0	0	0	0	0	0	0
AGRICULTURA	0	0	0	0	0	0	0	0	0	0	0	0
GANADERÍA	0	0	0	0	0	0	0	0	0	0	0	0
SILVICULTURA	0	0	0	0	0	0	0	0	0	0	0	0
CAZA Y PESCA	0	0	0	0	0	0	0	0	0	0	0	0
EXPLOTACIÓN DE MINAS Y CANTERAS	0	0	0	0	0	0	0	0	0	0	0	0
INDUSTRIAS MANUFACTURERAS	0	0	0	0	0	0	0	0	0	0	0	0
ELECTRICIDAD, GAS Y AGUA	0	0	0	0	0	0	0	0	0	0	0	0
CONSTRUCCIÓN	0	0	0	0	0	0	0	0	0	0	0	0
CONSTRUCCIÓN, REFORMA Y REPARACIÓN DE VÍAS DE COMUNICACIÓN	0	0	0	0	0	0	0	0	0	0	0	0
COMERCIO	0	0	0	0	0	0	0	0	3	9,167	3	9,167
TRANSPORTE Y ALMACENAMIENTO	0	0	0	0	0	0	0	0	0	0	0	0
ESTABLECIMIENTOS FINANCIEROS, BIENES INMUEBLES, SERVICIOS PRESTADOS A LAS EMPRESAS	0	0	0	0	0	0	0	0	0	0	0	0
SERVICIOS COMUNALES, SOCIALES Y PERSONALES	0	0	0	0	0	0	0	0	0	0	0	0
TOTAL	0	0	0	0	0	0	0	0	3	9,167	3	9,167

	HASTA 1 AÑO		DE 1 A 3 AÑOS		DE 3 A 5 AÑOS		DE 5 AÑOS Y MAS		TOTAL	
	No.	Monto	No.	Monto	No.	Monto	No.	Monto	No.	Monto
CONSUMO, TRANSFERENCIAS Y OTROS DESTINOS	0	0	0	0	0	0	0	0	0	0
AGRICULTURA, GANADERÍA, SILVICULTURA, CAZA Y PESCA	0	0	0	0	0	0	0	0	0	0
AGRICULTURA	0	0	0	0	0	0	0	0	0	0
GANADERÍA	0	0	0	0	0	0	0	0	0	0
SILVICULTURA	0	0	0	0	0	0	0	0	0	0
CAZA Y PESCA	0	0	0	0	0	0	0	0	0	0
EXPLOTACIÓN DE MINAS Y CANTERAS	0	0	0	0	0	0	0	0	0	0
INDUSTRIAS MANUFACTURERAS	0	0	0	0	0	0	0	0	0	0
ELECTRICIDAD, GAS Y AGUA	0	0	0	0	0	0	0	0	0	0
CONSTRUCCIÓN	0	0	0	0	0	0	0	0	0	0
CONSTRUCCIÓN, REFORMA Y REPARACIÓN DE VÍAS DE COMUNICACIÓN	0	0	0	0	0	0	0	0	0	0
COMERCIO	3	9,167	0	0	0	0	0	0	3	9,167
TRANSPORTE Y ALMACENAMIENTO	0	0	0	0	0	0	0	0	0	0
ESTABLECIMIENTOS FINANCIEROS, BIENES INMUEBLES, SERVICIOS PRESTADOS A LAS EMPRESAS	0	0	0	0	0	0	0	0	0	0
SERVICIOS COMUNALES, SOCIALES Y PERSONALES	0	0	0	0	0	0	0	0	0	0
TOTAL	3	9,167	0	0	0	0	0	0	3	9,167

Nota:

Fuente: Saldos de cartera forma E83.

BANCO EXTRANJERO

PRÉSTAMOS Y DESCUENTOS POR
ESTRATIFICACIÓN Y PLAZO ORIGINAL
SALDOS AL 30 DE SEPTIEMBRE DE 2013
(Cifras en miles de Quetzales)

INTERVALOS EN QUETZALES	HASTA 10,000		DE 10,001 A 20,000		DE 20,001 A 50,000		DE 50,001 A 100,000		DE 100,001 Y MAS		TOTAL	
	No.	Monto	No.	Monto	No.	Monto	No.	Monto	No.	Monto	No.	Monto
CONSUMO, TRANSFERENCIAS Y OTROS DESTINOS	8	25	5	62	4	125	1	58	3	518	21	788
AGRICULTURA, GANADERÍA, SILVICULTURA, CAZA Y PESCA	0	0	0	0	0	0	0	0	0	0	0	0
AGRICULTURA	0	0	0	0	0	0	0	0	0	0	0	0
GANADERÍA	0	0	0	0	0	0	0	0	0	0	0	0
SILVICULTURA	0	0	0	0	0	0	0	0	0	0	0	0
CAZA Y PESCA	0	0	0	0	0	0	0	0	0	0	0	0
EXPLOTACIÓN DE MINAS Y CANTERAS	0	0	0	0	0	0	0	0	0	0	0	0
INDUSTRIAS MANUFACTURERAS	0	0	0	0	0	0	0	0	0	0	0	0
ELECTRICIDAD, GAS Y AGUA	0	0	0	0	0	0	0	0	0	0	0	0
CONSTRUCCIÓN	0	0	0	0	0	0	0	0	0	0	0	0
CONSTRUCCIÓN, REFORMA Y REPARACIÓN DE VÍAS DE COMUNICACIÓN	0	0	0	0	0	0	0	0	0	0	0	0
COMERCIO	1	0	0	0	0	0	0	0	3	9,167	4	9,167
TRANSPORTE Y ALMACENAMIENTO	0	0	0	0	0	0	0	0	0	0	0	0
ESTABLECIMIENTOS FINANCIEROS, BIENES INMUEBLES, SERVICIOS PRESTADOS A LAS EMPRESAS	0	0	0	0	0	0	0	0	0	0	0	0
SERVICIOS COMUNALES, SOCIALES Y PERSONALES	0	0	0	0	0	0	0	0	0	0	0	0
TOTAL	9	25	5	62	4	125	1	58	6	9,685	25	9,955

	HASTA 1 AÑO		DE 1 A 3 AÑOS		DE 3 A 5 AÑOS		DE 5 AÑOS Y MAS		TOTAL	
	No.	Monto	No.	Monto	No.	Monto	No.	Monto	No.	Monto
CONSUMO, TRANSFERENCIAS Y OTROS DESTINOS	0	0	21	788	0	0	0	0	21	788
AGRICULTURA, GANADERÍA, SILVICULTURA, CAZA Y PESCA	0	0	0	0	0	0	0	0	0	0
AGRICULTURA	0	0	0	0	0	0	0	0	0	0
GANADERÍA	0	0	0	0	0	0	0	0	0	0
SILVICULTURA	0	0	0	0	0	0	0	0	0	0
CAZA Y PESCA	0	0	0	0	0	0	0	0	0	0
EXPLOTACIÓN DE MINAS Y CANTERAS	0	0	0	0	0	0	0	0	0	0
INDUSTRIAS MANUFACTURERAS	0	0	0	0	0	0	0	0	0	0
ELECTRICIDAD, GAS Y AGUA	0	0	0	0	0	0	0	0	0	0
CONSTRUCCIÓN	0	0	0	0	0	0	0	0	0	0
CONSTRUCCIÓN, REFORMA Y REPARACIÓN DE VÍAS DE COMUNICACIÓN	0	0	0	0	0	0	0	0	0	0
COMERCIO	4	9,167	0	0	0	0	0	0	4	9,167
TRANSPORTE Y ALMACENAMIENTO	0	0	0	0	0	0	0	0	0	0
ESTABLECIMIENTOS FINANCIEROS, BIENES INMUEBLES, SERVICIOS PRESTADOS A LAS EMPRESAS	0	0	0	0	0	0	0	0	0	0
SERVICIOS COMUNALES, SOCIALES Y PERSONALES	0	0	0	0	0	0	0	0	0	0
TOTAL	4	9,167	21	788	0	0	0	0	25	9,955

Nota:
Fuente: Saldos de cartera forma E83.

SISTEMA BANCARIO

ACTIVOS CREDITICIOS

AL 30 DE JUNIO DE 2013

Cifras en miles de Quetzales

BANCO	CLASIFICACIÓN DE ACTIVOS CREDITICIOS CONFORME VALUACIÓN a/						RESERVAS DE ACTIVOS CREDITICIOS		INDICADORES FINANCIEROS SOBRE CALIDAD CARTERA	
	A	B	C	D	E	Total Activos Crediticios	De Valuación	Genéricas	(CVC) b/ (%)	(CCR) c/ (%)
EL CRÉDITO HIPOTECARIO NACIONAL DE GUATEMALA	1,113,762	53,979	24,774	55,326	146,590	1,394,431	190,649	67,354	88.87	109.12
BANCO INMOBILIARIO, S. A.	538,782	5,687	2,527	1,261	48,424	596,682	48,924	3,422	93.97	104.00
BANCO DE LOS TRABAJADORES	5,899,810	55,705	41,307	67,560	36,628	6,101,010	107,862	31,591	98.40	113.23
BANCO INDUSTRIAL, S. A.	30,392,353	369,434	129,476	330,862	208,237	31,430,363	72,104	378,294	99.35	197.41
BANCO DE DESARROLLO RURAL, S. A.	25,075,567	510,896	176,841	109,847	396,522	26,269,673	340,354	339,759	99.25	297.88
BANCO INTERNACIONAL, S. A.	3,018,972	92,236	24,352	4,917	42,428	3,182,906	24,386	62,684	98.94	259.36
BANCO REFORMADOR, S. A.	6,198,006	53,448	12,177	14,617	266,631	6,544,878	46,434	67,828	98.45	119.24
CITIBANK, N. A. SUC. GUATEMALA	40,482	0	0	0	50	40,532	50	457	99.20	1,014.93
VIVIBANCO, S. A.	10,158	244	0	0	0	10,401	4,230	300	100.00	0.00
BANCO FICOHSA GUATEMALA, S. A.	584,985	17,604	14,309	3,550	5,950	626,400	11,323	462	98.03	88.40
BANCO PROMERICA, S. A.	1,930,219	48,669	38,663	11,297	1,654	2,030,501	15,346	29,018	99.01	207.21
BANCO DE ANTIGUA, S. A.	885,248	41,369	66,234	22,029	820	1,015,701	29,016	3,624	96.84	117.04
BANCO DE AMÉRICA CENTRAL, S. A.	3,668,509	58,730	36,691	21,300	32,124	3,817,354	28,636	61,571	98.25	121.63
BANCO CITIBANK DE GUATEMALA, S. A.	3,630,187	155,281	122,625	89,703	39,911	4,037,708	113,969	87,665	95.67	115.28
BANCO AGROMERCANTIL DE GUATEMALA, S. A.	9,532,659	221,348	148,760	45,458	301,445	10,249,670	109,852	116,442	98.15	120.80
BANCO G&T CONTINENTAL, S. A.	20,130,045	887,082	448,658	170,875	251,240	21,887,899	308,508	7,606	98.88	132.57
BANCO DE CRÉDITO, S. A.	320,328	61,240	3,063	2,220	9,736	396,589	9,833	2,935	96.81	101.08
BANCO AZTECA DE GUATEMALA, S. A.	901,408	24,447	36,049	21,871	5,677	989,452	34,969	10,570	95.39	105.56
TOTAL	113,871,482	2,657,398	1,326,507	972,694	1,794,069	120,622,149	1,496,445	1,271,582		

CLASIFICACIÓN DE LOS ACTIVOS CREDITICIOS CONFORME VALUACIÓN REFERIDA AL 30/06/2013
RESERVAS DE ACTIVOS CREDITICIOS REGISTRADAS AL 31/07/2013
INDICADORES FINANCIEROS SOBRE CALIDAD DE CARTERA CREDITICIA AL 31/07/2013

NOTAS:

a/ Fuente: Saldos de Cartera Forma E83 y Valuación de Cartera, reportados al 30/06/13.

b/ (CVC) Cartera Vigente en relación a Cartera Bruta. Fuente información contable enviada por las entidades al 31/07/13.

c/ (CCR) Cobertura de Cartera Crediticia en Riesgo, correspondiente a la relación de las reservas de valuación constituidas al 31/07/13, respecto al saldo de la cartera contaminada al 30/06/13, conforme lo establecido en los artículos 38 y 38 bis del Reglamento para la Administración del Riesgo de Crédito. Fuente información contable enviada por las entidades al 31/07/13.

SISTEMA BANCARIO

INTEGRACION DE FIDEICOMISOS
AL 30 DE SEPTIEMBRE DE 2013
(Cifras en miles de Quetzales)

	Estatales		Municipales		Privados		Total	
	No.	Patrimonio	No.	Patrimonio	No.	Patrimonio	No.	Patrimonio 1/
BANCOS NACIONALES								
EL CRÉDITO HIPOTECARIO NACIONAL DE GUATEMALA	16	236,331	1	154,393	6	28,361	23	419,086
INMOBILIARIO, S. A.	1	10	0	0	0	0	1	10
DE LOS TRABAJADORES	6	386,496	1	3,006	14	24,390	21	413,892
INDUSTRIAL, S. A.	6	75,603	2	509	56	1,197,512	64	1,273,624
DE DESARROLLO RURAL, S. A.	28	1,967,230	9	7,704	35	225,555	72	2,200,490
INTERNACIONAL, S. A.	0	0	0	0	5	129,733	5	129,733
REFORMADOR, S. A.	0	0	0	0	4	98,546	4	98,546
VIVIBANCO, S. A.	1	15,148	0	0	9	13,979	10	29,127
FICOHSA GUATEMALA, S. A.	0	0	0	0	9	28,026	9	28,026
PROMERICA, S. A.	1	0	0	0	1	25,821	2	25,821
DE ANTIGUA, S. A.	0	0	0	0	0	0	0	0
DE AMÉRICA CENTRAL, S. A.	0	0	0	0	0	0	0	0
CITIBANK DE GUATEMALA, S. A.	1	280,011	0	0	2	30	3	280,041
AGROMERCANTIL DE GUATEMALA, S. A.	7	720,735	0	0	11	47,072	18	767,807
G&T CONTINENTAL, S. A.	4	34,885	1	322	13	861,314	18	896,522
DE CRÉDITO, S. A.	0	0	1	31	9	40,396	10	40,427
AZTECA DE GUATEMALA, S. A.	0	0	0	0	0	0	0	0
BANCOS EXTRANJERO								
CITIBANK, N. A. SUC. GUATEMALA	0	0	0	0	0	0	0	0
TOTAL	71	3,716,450	15	165,966	174	2,720,736	260	6,603,152

El Fideicomiso es un contrato por el que una persona llamada fideicomitente transmite ciertos bienes y derechos a otra llamada fiduciaria, quien los recibe con la limitación de carácter obligatorio, de realizar solo aquellos actos exigidos para cumplir los fines del fideicomiso y en beneficio de un tercero llamado fideicomisario.

1/ Incluye: Patrimonio Recibido + Utilidad ó Pérdida Acumulada + Utilidad ó Pérdida del Ejercicio

SISTEMA BANCARIO

AL 30 DE SEPTIEMBRE DE 2013

DEFINICION DE INDICADORES FINANCIEROS

ÁREA	INDICADOR	DEFINICIÓN	INTERPRETACIÓN
Liquidez	Encaje computable en relación a las obligaciones depositarias (ECD)	Es el cociente de dividir el promedio mensual de encaje computable entre las obligaciones depositarias a fin de mes.	Representa la proporción de las obligaciones depositarias que están protegidas por el encaje legal, el cual es la suma de fondos en efectivo en las cajas de la entidad más el depósito de inmediata exigibilidad en el Banco de Guatemala.
	Liquidez inmediata (LI)	Es el cociente de dividir las disponibilidades entre la suma de las obligaciones depositarias más las obligaciones financieras.	Representa la proporción de recursos de inmediata disponibilidad de los que la entidad dispone para hacer frente a sus obligaciones de captación.
Solvencia	Patrimonio en relación a activos (PA)	Es el cociente de dividir el capital contable entre el activo neto.	Representa la proporción de capital contable que respalda los activos de la entidad.
	Patrimonio en relación a Cartera de Créditos (PCC)	Es el cociente de dividir el capital contable entre la cartera de créditos bruta.	Representa la proporción de la cartera de créditos bruta que está respaldada por el patrimonio de los accionistas.
	Patrimonio en relación a las captaciones (PCA)	Es el cociente de dividir el capital contable entre la suma de las obligaciones depositarias más las obligaciones financieras.	Representa la proporción de los recursos de los accionistas respecto a los recursos captados del público.
Rentabilidad	Rentabilidad sobre Patrimonio (RP)	Es el cociente de dividir la utilidad neta anualizada entre el capital contable.	Representa la utilidad con respecto a los recursos de los accionistas. Este indicador se muestra sólo cuando el capital contable es positivo.
	Rentabilidad sobre Activos (RA)	Es el cociente de dividir la utilidad neta anualizada entre el activo neto.	Representa la proporción de utilidad respecto al total de recursos propios más los ajenos administrados por la entidad.
	Eficiencia (EF)	Es el cociente de dividir el margen operacional neto entre el margen operacional bruto.	Representa la proporción de la utilidad bruta de operación que queda de remanente, luego de deducir los gastos administrativos. Al restar el indicador de la unidad, se obtiene la relación de gastos administrativos sobre utilidad bruta.
Calidad de Activos	Cartera Vigente en relación a Cartera Bruta (CVC)	Es el cociente de dividir la cartera de créditos vigente entre la cartera de créditos bruta.	Representa la proporción de la cartera total que se encuentra vigente y consecuentemente, la calidad de la misma. La tasa de cartera vencida se obtiene al restar este indicador de la unidad.
	Cobertura de Cartera Crediticia en Riesgo (CCR)	Es el cociente de dividir las estimaciones por valuación para cartera de créditos entre la suma de la cartera vencida del mes anterior.	Representa la proporción de la cartera crediticia en riesgo que está cubierta por provisiones.

INDICADORES FINANCIEROS

LIQUIDEZ

Encaje Computable en relación a los Depósitos	
Moneda Nacional	14.47 %
Moneda Extranjera	15.74 %
Liquidez Inmediata	19.05 %

SOLVENCIA

Patrimonio en relación a Activos	9.18 %
Patrimonio en relación a Cartera de Créditos	15.89 %
Patrimonio en relación a las Captaciones	12.33 %

RENTABILIDAD

Rentabilidad sobre Patrimonio	18.94 %
Rentabilidad sobre Activos	1.74 %
Eficiencia	33.92 %

CALIDAD DE ACTIVOS

Cartera Vigente en relación a Cartera Bruta	98.67 %
Cobertura de Cartera Crediticia en Riesgo	157.54 %

NOTAS :

- Los indicadores de mayor valor reflejan una mejor situación en el rubro correspondiente.
- Todos los indicadores están expresados en porcentaje.
- Los indicadores han sido contruidos de forma tal que puedan ser calculados con la información publicada en este boletín.

EL CRÉDITO HIPOTECARIO NACIONAL DE GUATEMALA

AL 30 DE SEPTIEMBRE DE 2013

(Cifras en miles de Quetzales)

ACTIVO		TASAS DE INTER S PROMEDIO PONDERADAS	MONEDA NACIONAL	MONEDA EXTRANJERA
DISPONIBILIDADES	3,309,484	OPERACIONES ACTIVAS		
Caja	309,574	Préstamos	12.60 %	8.84 %
Banco Central	82,680	Documentos Descontados	9.61 %	8.29 %
Bancos del País	181,901	OPERACIONES PASIVAS		
Bancos del Exterior	601	Depósitos Monetarios	.97 %	.32 %
Cheques a Compensar	30,396	Depósitos de Ahorro	2.58 %	.69 %
Giros sobre el Exterior	13,997	Depósitos a Plazo	7.12 %	3.88 %
INVERSIONES	-	Bonos	.00 %	.00 %
En Títulos-Valores para Negociación	1,281,989	Pagarés Financieros	.00 %	.00 %
En Títulos-Valores para la Venta	-	Obligaciones Subordinadas	.00 %	.00 %
En Títulos-Valores para su Vencimiento	1,035,901	Obligaciones Financieras con Restricciones	.00 %	.00 %
Operaciones de Reporto	246,088	Obligaciones Convertibles en Acciones	.00 %	.00 %
Certificados de Participación	-	ENCAJE LEGAL	MONEDA NACIONAL	MONEDA EXTRANJERA /1
Intereses Pagados en Compra de Valores	-	ENCAJE COMPUTABLE	376,366	1,133
SUMA	-	ENCAJE REQUERIDO	375,228	1,051
(-) Estimaciones por Valuación	1,281,989	POSICIÓN	1,138	83
CARTERA DE CRÉDITOS	1,182,594	CARTERA DE CRÉDITOS	MONEDA NACIONAL	MONEDA EXTRANJERA
Vigente	1,202,456	TOTAL DE CARTERA DE CRÉDITOS (BRUTA)	100.00 %	100.00 %
Vencidos	141,828	Vigente	89.30 %	100.00 %
SUMA	1,344,283	Vencidos en Proceso de Prórroga	2.01 %	.00 %
(-) Estimaciones Por Valuación	161,689	Vencidos en Cobro Administrativo	3.82 %	.00 %
PRODUCTOS FINANCIEROS POR COBRAR	16,215	Vencidos en Cobro Judicial	4.86 %	.00 %
CUENTAS POR COBRAR (Neto)	110,191	Monto total de Cartera de Créditos (Bruta)	1,325,569	18,715
ACTIVOS REALIZABLES (Neto)	50,325			
INVERSIONES PERMANENTES (Neto)	16,688	DEP SITOS	MONEDA NACIONAL	MONEDA EXTRANJERA
OTRAS INVERSIONES (Neto)	3,309	No. de Cuentas Depósitos Monetarios	62,053	318
SUCURSALES, CASA MATRIZ Y DEPARTAMENTOS ADSCRITOS	-	Monto Depósitos Monetarios	920,073	7,713
INMUEBLES Y MUEBLES (Neto)	311,528	No. de Cuentas Depósitos de Ahorro	69,695	1,047
CARGOS DIFERIDOS (Neto)	27,069	Monto Depósitos de Ahorro	419,194	9,375
PASIVO	3,075,006	No. de Cuentas Depósitos a Plazo	2,251	84
OBLIGACIONES DEPOSITARIAS	2,670,603	Monto Depósitos a Plazo	1,267,245	37,732
Depósitos Monetarios	927,786	No. de Cuentas a la Orden	187	1
Depósitos de Ahorro	428,569	Monto Depósitos a la Orden	3,265	22
Depósitos a Plazo	1,304,977	No. de Cuentas Depósitos con Restricciones	5,383	31
Depósitos a la Orden	3,287	Monto Depósitos con Restricciones	5,959	25
Depósitos con Restricciones	5,984	No. de Obligaciones Financieras	133	0
CRÉDITOS OBTENIDOS	-	Monto Obligaciones Financieras	1,734	0
Del Banco Central	-	POSICIÓN PATRIMONIAL		
De Instituciones Financieras Nacionales	-	CAPITAL COMPUTABLE	302,131	
De Instituciones Financieras Extranjeras	-	CAPITAL REQUERIDO	171,230	
Organismos Internacionales	-	POSICIÓN	130,901	
OBLIGACIONES FINANCIERAS	1,734	INDICADORES FINANCIEROS		
GASTOS FINANCIEROS POR PAGAR	19,009	LIQUIDEZ		
CUENTAS POR PAGAR	303,228	Encaje Computable en relación a los Depósitos		
PROVISIONES	26,562	Moneda Nacional	14.39 %	
SUCURSALES, CASA MATRIZ Y DEPARTAMENTOS ADSCRITOS	-	Moneda Extranjera	16.38 %	
OTRAS OBLIGACIONES	-	Liquidez Inmediata	11.58 %	
CRÉDITOS DIFERIDOS	26,671	SOLVENCIA		
SUMA	3,047,807	Patrimonio en relación a Activos	7.09 %	
OTRAS CUENTAS ACREEDORAS	27,199	Patrimonio en relación a Cartera de Créditos	17.44 %	
CAPITAL CONTABLE	234,478	Patrimonio en relación a las Captaciones	8.77 %	
CAPITAL PAGADO	15,000	RENTABILIDAD		
Capital Autorizado	15,000	Rentabilidad sobre Patrimonio	4.68 %	
(-) Capital No Pagado	-	Rentabilidad sobre Activos	.33 %	
Casa Matriz, Capital Asignado	-	Eficiencia	52.57 %	
APORTACIONES PERMANENTES	239,859	CALIDAD DE ACTIVOS		
RESERVA DE CAPITAL	368,111	Cartera Vigente en relación a Cartera Bruta	89.45 %	
RESERVAS PARA ACTIVOS EXTRAORDINARIOS	-	Cobertura de Cartera Crediticia en Riesgo	109.27 %	
REVALUACIÓN DE ACTIVOS	165,588			
OBLIGACIONES SUBORDINADAS	-			
GANANCIAS Y PÉRDIDAS POR FUSIÓN	-			
VALUACIÓN DE ACTIVOS DE RECUPERACIÓN DUDOSA	164,498			
PROVISION DE BENEFICIOS A EMPLEADOS	-			
AJUSTES AL IMPUESTO SOBRE LA RENTA	-			
GANANCIAS O PÉRDIDAS POR CAMBIOS EN EL VALOR DE MERCADO DE LAS INVERSIONES	-			
RESULTADOS DE EJERCICIOS ANTERIORES	-397,811			
RESULTADOS DEL EJERCICIO	8,228			
TOTAL IGUAL A LA SUMA DEL ACTIVO	3,309,484			
ESTADO DE RESULTADOS	-			
PRODUCTOS FINANCIEROS	169,628			
GASTOS FINANCIEROS	88,627			
MARGEN POR INVERSIÓN	81,001			
PRODUCTOS POR SERVICIOS	246,494			
GASTOS POR SERVICIOS	22,416			
MARGEN POR SERVICIOS	224,078			
OTROS PRODUCTOS Y GASTOS DE OPERACIÓN	-			
Productos	1,400			
Gastos	10,061			
MARGEN OTROS PRODUCTOS Y GASTOS DE OPERACIÓN	-8,661			
MARGEN OPERACIONAL BRUTO	296,418			
GASTOS DE ADMINISTRACIÓN	140,598			
MARGEN OPERACIONAL NETO	155,820			
PRODUCTOS Y GASTOS EXTRAORDINARIOS	-146,871			
Productos Extraordinarios	50,299			
Gastos Extraordinarios	197,171			
PRODUCTOS Y GASTOS DE EJERCICIOS ANTERIORES	-720			
Productos de Ejercicios Anteriores	1,648			
Gastos de Ejercicios Anteriores	2,369			
GANANCIA (PÉRDIDA) BRUTA	8,228			
IMPUESTO SOBRE LA RENTA	-			
GANANCIA (PÉRDIDA) NETA	8,228			

BANCO INMOBILIARIO, S. A.
AL 30 DE SEPTIEMBRE DE 2013
(Cifras en miles de Quetzales)

ACTIVO	1,052,731	TASAS DE INTER S PROMEDIO PONDERADAS	MONEDA NACIONAL	MONEDA EXTRANJERA
DISPONIBILIDADES	172,420	OPERACIONES ACTIVAS		
Caja	30,745	Préstamos	12.06 %	8.32 %
Banco Central	107,438	Documentos Descontados	.00 %	8.50 %
Bancos del País	1,546	OPERACIONES PASIVAS		
Bancos del Exterior	25,044	Depósitos Monetarios	.45 %	.05 %
Cheques a Compensar	7,646	Depósitos de Ahorro	3.00 %	.33 %
Giros sobre el Exterior	1	Depósitos a Plazo	7.43 %	4.33 %
INVERSIONES	247,712	Bonos	.00 %	.00 %
En Títulos-Valores para Negociación	-	Pagarés Financieros	.00 %	.00 %
En Títulos-Valores para la Venta	242,147	Obligaciones Subordinadas	.00 %	.00 %
En Títulos-Valores para su Vencimiento	-	Obligaciones Financieras con Restricciones	.00 %	.00 %
Operaciones de Reporto	10,000	Obligaciones Convertibles en Acciones	.00 %	.00 %
Certificados de Participación	-	ENCAJE LEGAL	MONEDA NACIONAL	MONEDA EXTRANJERA /1
Intereses Pagados en Compra de Valores	-	ENCAJE COMPUTABLE	118,790	2,028
SUMA	252,147	ENCAJE REQUERIDO	117,867	1,323
(-) Estimaciones por Valuación	4,436	POSICIÓN	923	705
CARTERA DE CRÉDITOS	509,238	CARTERA DE CR DITOS	MONEDA NACIONAL	MONEDA EXTRANJERA
Vigente	509,512	TOTAL DE CARTERA DE CRÉDITOS (BRUTA)	100.00 %	100.00 %
Vencidos	34,409	Vigente	93.01 %	99.53 %
SUMA	543,921	Vencidos en Proceso de Prórroga	.10 %	.00 %
(-) Estimaciones Por Valuación	34,684	Vencidos en Cobro Administrativo	1.47 %	.46 %
PRODUCTOS FINANCIEROS POR COBRAR	7,713	Vencidos en Cobro Judicial	5.42 %	.01 %
CUENTAS POR COBRAR (Neto)	11,418	Monto total de Cartera de Créditos (Bruta)	488,316	55,606
ACTIVOS REALIZABLES (Neto)	17,861			
INVERSIONES PERMANENTES (Neto)	3,295	DEP SITOS	MONEDA NACIONAL	MONEDA EXTRANJERA
OTRAS INVERSIONES (Neto)	-	No. de Cuentas Depósitos Monetarios	9,833	411
SUCURSALES, CASA MATRIZ Y DEPARTAMENTOS ADSCRITOS	-	Monto Depósitos Monetarios	205,159	20,062
INMUEBLES Y MUEBLES (Neto)	75,780	No. de Cuentas Depósitos de Ahorro	60,818	697
CARGOS DIFERIDOS (Neto)	7,296	Monto Depósitos de Ahorro	235,978	22,102
PASIVO	930,023	No. de Cuentas Depósitos a Plazo	1,781	51
OBLIGACIONES DEPOSITARIAS	889,361	Monto Depósitos a Plazo	376,104	27,885
Depósitos Monetarios	225,221	No. de Cuentas a la Orden	297	0
Depósitos de Ahorro	258,080	Monto Depósitos a la Orden	378	0
Depósitos a Plazo	403,990	No. de Cuentas Depósitos con Restricciones	1,560	6
Depósitos a la Orden	378	Monto Depósitos con Restricciones	1,682	11
Depósitos con Restricciones	1,693	No. de Obligaciones Financieras	0	0
CRÉDITOS OBTENIDOS	-	Monto Obligaciones Financieras	0	0
Del Banco Central	-	POSICI N PATRIMONIAL		
De Instituciones Financieras Nacionales	-	CAPITAL COMPUTABLE	110,287	
De Instituciones Financieras Extranjeras	-	CAPITAL REQUERIDO	68,556	
Organismos Internacionales	-	POSICIÓN	41,731	
OBLIGACIONES FINANCIERAS	-	INDICADORES FINANCIEROS		
GASTOS FINANCIEROS POR PAGAR	9,289	LIQUIDEZ		
CUENTAS POR PAGAR	17,133	Encaje Computable en relación a los Depósitos		
PROVISIONES	1,142	Moneda Nacional	14.50%	
SUCURSALES, CASA MATRIZ Y DEPARTAMENTOS ADSCRITOS	-	Moneda Extranjera	22.96%	
OTRAS OBLIGACIONES	-	Liquidez Inmediata	19.39 %	
CRÉDITOS DIFERIDOS	12	SOLVENCIA		
SUMA	916,939	Patrimonio en relación a Activos	11.66 %	
OTRAS CUENTAS ACREEDORAS	13,085	Patrimonio en relación a Cartera de Créditos	22.56 %	
CAPITAL CONTABLE	122,708	Patrimonio en relación a las Captaciones	13.80 %	
CAPITAL PAGADO	89,606	RENTABILIDAD		
Capital Autorizado	150,000	Rentabilidad sobre Patrimonio	2.22 %	
(-) Capital No Pagado	60,394	Rentabilidad sobre Activos	.26 %	
Casa Matriz, Capital Asignado	-	Eficiencia	5.30 %	
APORTACIONES PERMANENTES	-	CALIDAD DE ACTIVOS		
RESERVA DE CAPITAL	8,544	Cartera Vigente en relación a Cartera Bruta	93.67 %	
RESERVAS PARA ACTIVOS EXTRAORDINARIOS	-	Cobertura de Cartera Crediticia en Riesgo	104.36 %	
REVALUACIÓN DE ACTIVOS	61,220			
OBLIGACIONES SUBORDINADAS	-			
GANANCIAS Y PÉRDIDAS POR FUSIÓN	-			
VALUACIÓN DE ACTIVOS DE RECUPERACIÓN DUDOSA	38,708			
PROVISION DE BENEFICIOS A EMPLEADOS	-			
AJUSTES AL IMPUESTO SOBRE LA RENTA	-			
GANANCIAS O PÉRDIDAS POR CAMBIOS EN EL VALOR DE MERCADO DE LAS INVERSIONES	-			
RESULTADOS DE EJERCICIOS ANTERIORES	-			
RESULTADOS DEL EJERCICIO	2,046			
TOTAL IGUAL A LA SUMA DEL ACTIVO	1,052,731			
	-			
ESTADO DE RESULTADOS	-			
PRODUCTOS FINANCIEROS	63,865			
GASTOS FINANCIEROS	27,349			
MARGEN POR INVERSIÓN	36,516			
PRODUCTOS POR SERVICIOS	3,254			
GASTOS POR SERVICIOS	2,422			
MARGEN POR SERVICIOS	832			
OTROS PRODUCTOS Y GASTOS DE OPERACIÓN	-			
Productos	2,128			
Gastos	830			
MARGEN OTROS PRODUCTOS Y GASTOS DE OPERACIÓN	1,298			
MARGEN OPERACIONAL BRUTO	38,646			
GASTOS DE ADMINISTRACIÓN	36,599			
MARGEN OPERACIONAL NETO	2,047			
PRODUCTOS Y GASTOS EXTRAORDINARIOS	-62			
Productos Extraordinarios	211			
Gastos Extraordinarios	273			
PRODUCTOS Y GASTOS DE EJERCICIOS ANTERIORES	61			
Productos de Ejercicios Anteriores	544			
Gastos de Ejercicios Anteriores	484			
GANANCIA (PÉRDIDA) BRUTA	2,046			
IMPUESTO SOBRE LA RENTA	-			
GANANCIA (PÉRDIDA) NETA	2,046			

BANCO DE LOS TRABAJADORES

AL 30 DE SEPTIEMBRE DE 2013

(Cifras en miles de Quetzales)

ACTIVO		TASAS DE INTER S PROMEDIO PONDERADAS	MONEDA NACIONAL	MONEDA EXTRANJERA
DISPONIBILIDADES	11,349,861	OPERACIONES ACTIVAS		
Caja	1,615,439	Préstamos	24.64 %	7.99 %
Banco Central	70,833	Documentos Descontados	.00 %	.00 %
Bancos del País	1,346,305	OPERACIONES PASIVAS		
Bancos del Exterior	2,131	Depósitos Monetarios	2.84 %	2.50 %
Cheques a Compensar	139,348	Depósitos de Ahorro	4.39 %	3.15 %
Giros sobre el Exterior	56,727	Depósitos a Plazo	8.78 %	4.60 %
INVERSIONES	94	Bonos	8.79 %	.00 %
En Títulos-Valores para Negociación	2,862,611	Pagarés Financieros	.00 %	.00 %
En Títulos-Valores para la Venta	-	Obligaciones Subordinadas	7.00 %	.00 %
En Títulos-Valores para su Vencimiento	2,314,796	Obligaciones Financieras con Restricciones	.00 %	.00 %
Operaciones de Reporto	462,200	Obligaciones Convertibles en Acciones	.00 %	.00 %
Certificados de Participación	87,270	ENCAJE LEGAL	MONEDA NACIONAL	MONEDA EXTRANJERA /1
Intereses Pagados en Compra de Valores	-	ENCAJE COMPUTABLE	1,296,452	8,043
SUMA	2,864,266	ENCAJE REQUERIDO	1,286,665	4,462
(-) Estimaciones por Valuación	1,655	POSICIÓN	9,786	3,581
CARTERA DE CRÉDITOS	6,242,877	CARTERA DE CR DITOS	MONEDA NACIONAL	MONEDA EXTRANJERA
Vigente	6,252,344	TOTAL DE CARTERA DE CRÉDITOS (BRUTA)	100.00 %	100.00 %
Vencidos	95,265	Vigente	99.56 %	62.51 %
SUMA	6,347,609	Vencidos en Proceso de Prórroga	.01 %	.00 %
(-) Estimaciones Por Valuación	104,733	Vencidos en Cobro Administrativo	.41 %	35.59 %
PRODUCTOS FINANCIEROS POR COBRAR	159,979	Vencidos en Cobro Judicial	.02 %	1.90 %
CUENTAS POR COBRAR (Neto)	20,718	Monto total de Cartera de Créditos (Bruta)	6,165,876	181,734
ACTIVOS REALIZABLES (Neto)	25,776			
INVERSIONES PERMANENTES (Neto)	72,396	DEP SITOS	MONEDA NACIONAL	MONEDA EXTRANJERA
OTRAS INVERSIONES (Neto)	263	No. de Cuentas Depósitos Monetarios	27,155	1,455
SUCURSALES, CASA MATRIZ Y DEPARTAMENTOS ADSCRITOS	161,056	Monto Depósitos Monetarios	621,011	58,310
INMUEBLES Y MUEBLES (Neto)	188,748	No. de Cuentas Depósitos de Ahorro	352,649	1,890
CARGOS DIFERIDOS (Neto)	10,284,150	Monto Depósitos de Ahorro	1,079,170	55,139
PASIVO	9,288,475	No. de Cuentas Depósitos a Plazo	14,923	248
OBLIGACIONES DEPOSITARIAS	679,322	Monto Depósitos a Plazo	7,348,818	115,834
Depósitos Monetarios	1,134,308	No. de Cuentas a la Orden	3,285	45
Depósitos de Ahorro	7,464,652	Monto Depósitos a la Orden	1,491	7
Depósitos a Plazo	1,499	No. de Cuentas Depósitos con Restricciones	14,573	91
Depósitos a la Orden	8,694	Monto Depósitos con Restricciones	8,596	99
Depósitos con Restricciones	386,605	No. de Obligaciones Financieras	11	0
CRÉDITOS OBTENIDOS	-	Monto Obligaciones Financieras	3,255	0
Del Banco Central	-	POSICI N PATRIMONIAL		
De Instituciones Financieras Nacionales	223,304	CAPITAL COMPUTABLE	1,107,514	
De Instituciones Financieras Extranjeras	163,301	CAPITAL REQUERIDO	829,209	
Organismos Internacionales	3,255	POSICIÓN	278,305	
OBLIGACIONES FINANCIERAS	15,801	INDICADORES FINANCIEROS		
GASTOS FINANCIEROS POR PAGAR	345,567	LIQUIDEZ		
CUENTAS POR PAGAR	41,583	Encaje Computable en relación a los Depósitos		
PROVISIONES	82,500	Moneda Nacional	14.31 %	
SUCURSALES, CASA MATRIZ Y DEPARTAMENTOS ADSCRITOS	83	Moneda Extranjera	27.82 %	
OTRAS OBLIGACIONES	10,163,870	Liquidez Inmediata	17.39 %	
CRÉDITOS DIFERIDOS	120,280	SOLVENCIA		
SUMA	1,065,712	Patrimonio en relación a Activos	9.39 %	
OTRAS CUENTAS ACREEDORAS	199,831	Patrimonio en relación a Cartera de Créditos	16.79 %	
CAPITAL CONTABLE	200,000	Patrimonio en relación a las Captaciones	11.47 %	
CAPITAL PAGADO	169	RENTABILIDAD		
Capital Autorizado	-	Rentabilidad sobre Patrimonio	18.76 %	
(-) Capital No Pagado	8	Rentabilidad sobre Activos	1.76 %	
Casa Matriz, Capital Asignado	656,275	Eficiencia	32.51 %	
APORTACIONES PERMANENTES	59,634	CALIDAD DE ACTIVOS		
RESERVA DE CAPITAL	-	Cartera Vigente en relación a Cartera Bruta	98.50 %	
RESERVAS PARA ACTIVOS EXTRAORDINARIOS	-	Cobertura de Cartera Crediticia en Riesgo	106.36 %	
REVALUACIÓN DE ACTIVOS	-			
OBLIGACIONES SUBORDINADAS	-			
GANANCIAS Y PÉRDIDAS POR FUSIÓN	-			
VALUACIÓN DE ACTIVOS DE RECUPERACIÓN DUDOSA	-			
PROVISION DE BENEFICIOS A EMPLEADOS	-			
AJUSTES AL IMPUESTO SOBRE LA RENTA	-			
GANANCIAS O PÉRDIDAS POR CAMBIOS EN EL VALOR DE MERCADO	-			
DE LAS INVERSIONES	-			
RESULTADOS DE EJERCICIOS ANTERIORES	-			
RESULTADOS DEL EJERCICIO	149,963			
TOTAL IGUAL A LA SUMA DEL ACTIVO	11,349,861			
ESTADO DE RESULTADOS	-			
PRODUCTOS FINANCIEROS	1,280,085			
GASTOS FINANCIEROS	517,548			
MARGEN POR INVERSIÓN	762,537			
PRODUCTOS POR SERVICIOS	11,789			
GASTOS POR SERVICIOS	33,727			
MARGEN POR SERVICIOS	-21,938			
OTROS PRODUCTOS Y GASTOS DE OPERACIÓN	-			
Productos	11,921			
Gastos	63,305			
MARGEN OTROS PRODUCTOS Y GASTOS DE OPERACIÓN	-51,384			
MARGEN OPERACIONAL BRUTO	689,216			
GASTOS DE ADMINISTRACIÓN	465,143			
MARGEN OPERACIONAL NETO	224,073			
PRODUCTOS Y GASTOS EXTRAORDINARIOS	18,301			
Productos Extraordinarios	20,130			
Gastos Extraordinarios	1,828			
PRODUCTOS Y GASTOS DE EJERCICIOS ANTERIORES	-13,544			
Productos de Ejercicios Anteriores	5,611			
Gastos de Ejercicios Anteriores	19,155			
GANANCIA (PÉRDIDA) BRUTA	228,831			
IMPUESTO SOBRE LA RENTA	78,868			
GANANCIA (PÉRDIDA) NETA	149,963			

AL 30 DE SEPTIEMBRE DE 2013

(Cifras en miles de Quetzales)

ACTIVO	60,027,996	TASAS DE INTER S PROMEDIO PONDERADAS	MONEDA NACIONAL	MONEDA EXTRANJERA
DISPONIBILIDADES	7,937,752	OPERACIONES ACTIVAS		
Caja	676,333	Préstamos	9.01 %	5.79 %
Banco Central	4,925,069	Documentos Descontados	7.43 %	5.14 %
Bancos del País	23,801	OPERACIONES PASIVAS		
Bancos del Exterior	1,489,813	Depósitos Monetarios	.79 %	.52 %
Cheques a Compensar	822,328	Depósitos de Ahorro	1.12 %	.52 %
Giros sobre el Exterior	408	Depósitos a Plazo	6.93 %	3.51 %
INVERSIONES	16,619,610	Bonos	8.27 %	.00 %
En Títulos-Valores para Negociación	-	Pagarés Financieros	.00 %	.00 %
En Títulos-Valores para la Venta	-	Obligaciones Subordinadas	.00 %	8.25 %
En Títulos-Valores para su Vencimiento	16,500,404	Obligaciones Financieras con Restricciones	.00 %	.00 %
Operaciones de Reporto	68,068	Obligaciones Convertibles en Acciones	.00 %	.00 %
Certificados de Participación	81,958	ENCAJE LEGAL	MONEDA NACIONAL	MONEDA EXTRANJERA /1
Intereses Pagados en Compra de Valores	1,974	ENCAJE COMPUTABLE	4,455,340	160,090
SUMA	16,652,404	ENCAJE REQUERIDO	4,442,268	158,873
(-) Estimaciones por Valuación	32,794	POSICIÓN	13,071	1,217
CARTERA DE CRÉDITOS	32,076,806	CARTERA DE CRÉDITOS	MONEDA NACIONAL	MONEDA EXTRANJERA
Vigente	32,329,238	TOTAL DE CARTERA DE CRÉDITOS (BRUTA)	100.00 %	100.00 %
Vencidos	206,660	Vigente	98.96 %	99.61 %
SUMA	32,535,899	Vencidos en Proceso de Prórroga	.02 %	.03 %
(-) Estimaciones Por Valuación	459,093	Vencidos en Cobro Administrativo	.80 %	.25 %
PRODUCTOS FINANCIEROS POR COBRAR	321,896	Vencidos en Cobro Judicial	.23 %	.10 %
CUENTAS POR COBRAR (Neto)	305,396	Monto total de Cartera de Créditos (Bruta)	12,320,737	20,215,161
ACTIVOS REALIZABLES (Neto)	49,619			
INVERSIONES PERMANENTES (Neto)	485,494	DEP SITOS	MONEDA NACIONAL	MONEDA EXTRANJERA
OTRAS INVERSIONES (Neto)	347,037	No. de Cuentas Depósitos Monetarios	999,985	50,906
SUCURSALES, CASA MATRIZ Y DEPARTAMENTOS ADSCRITOS	1,277,115	Monto Depósitos Monetarios	12,888,393	5,258,245
INMUEBLES Y MUEBLES (Neto)	607,271	No. de Cuentas Depósitos de Ahorro	1,129,457	44,533
CARGOS DIFERIDOS (Neto)	55,741,371	Monto Depósitos de Ahorro	6,376,496	1,270,437
PASIVO	55,741,371	No. de Cuentas Depósitos a Plazo	19,497	1,269
OBLIGACIONES DEPOSITARIAS	39,492,163	Monto Depósitos a Plazo	11,700,188	1,861,493
Depósitos Monetarios	18,146,638	No. de Cuentas a la Orden	173,758	5,229
Depósitos de Ahorro	7,646,933	Monto Depósitos a la Orden	22,267	3,122
Depósitos a Plazo	13,561,681	No. de Cuentas Depósitos con Restricciones	42,681	2,105
Depósitos a la Orden	25,389	Monto Depósitos con Restricciones	104,275	7,248
Depósitos con Restricciones	111,523	No. de Obligaciones Financieras	132	0
CRÉDITOS OBTENIDOS	13,743,507	Monto Obligaciones Financieras	173,593	0
Del Banco Central	-	POSICIÓN PATRIMONIAL		
De Instituciones Financieras Nacionales	-	CAPITAL COMPUTABLE	5,678,613	
De Instituciones Financieras Extranjeras	13,608,671	CAPITAL REQUERIDO	4,412,652	
Organismos Internacionales	134,836	POSICIÓN	1,265,961	
OBLIGACIONES FINANCIERAS	173,593	INDICADORES FINANCIEROS		
GASTOS FINANCIEROS POR PAGAR	284,505	LIQUIDEZ		
CUENTAS POR PAGAR	486,811	Encaje Computable en relación a los Depósitos		
PROVISIONES	36,121	Moneda Nacional	14.33 %	
SUCURSALES, CASA MATRIZ Y DEPARTAMENTOS ADSCRITOS	1,467,725	Moneda Extranjera	15.12 %	
OTRAS OBLIGACIONES	25,734	Liquidez Inmediata	20.01 %	
CRÉDITOS DIFERIDOS	55,710,159	SOLVENCIA		
SUMA	31,211	Patrimonio en relación a Activos	7.14 %	
OTRAS CUENTAS ACREEDORAS	4,286,625	Patrimonio en relación a Cartera de Créditos	13.18 %	
CAPITAL CONTABLE	1,411,069	Patrimonio en relación a las Captaciones	10.81 %	
CAPITAL PAGADO	4,000,000	RENTABILIDAD		
Capital Autorizado	2,588,931	Rentabilidad sobre Patrimonio	23.08 %	
(-) Capital No Pagado	-	Rentabilidad sobre Activos	1.65 %	
Casa Matriz, Capital Asignado	-	Eficiencia	41.88 %	
APORTACIONES PERMANENTES	581,138	CALIDAD DE ACTIVOS		
RESERVA DE CAPITAL	1,494,847	Cartera Vigente en relación a Cartera Bruta	99.36 %	
RESERVAS PARA ACTIVOS EXTRAORDINARIOS	57,611	Cobertura de Cartera Crediticia en Riesgo	216.79 %	
REVALUACIÓN DE ACTIVOS	-			
OBLIGACIONES SUBORDINADAS	-			
GANANCIAS Y PÉRDIDAS POR FUSIÓN	-			
VALUACIÓN DE ACTIVOS DE RECUPERACIÓN DUDOSA	-			
PROVISION DE BENEFICIOS A EMPLEADOS	-			
AJUSTES AL IMPUESTO SOBRE LA RENTA	-			
GANANCIAS O PÉRDIDAS POR CAMBIOS EN EL VALOR DE MERCADO DE LAS INVERSIONES	-			
RESULTADOS DE EJERCICIOS ANTERIORES	-			
RESULTADOS DEL EJERCICIO	741,960			
TOTAL IGUAL A LA SUMA DEL ACTIVO	60,027,996			
ESTADO DE RESULTADOS	-			
PRODUCTOS FINANCIEROS	2,825,678			
GASTOS FINANCIEROS	1,567,654			
MARGEN POR INVERSIÓN	1,258,024			
PRODUCTOS POR SERVICIOS	227,434			
GASTOS POR SERVICIOS	-			
MARGEN POR SERVICIOS	227,434			
OTROS PRODUCTOS Y GASTOS DE OPERACIÓN	-			
Productos	309,031			
Gastos	127,947			
MARGEN OTROS PRODUCTOS Y GASTOS DE OPERACIÓN	181,084			
MARGEN OPERACIONAL BRUTO	1,666,543			
GASTOS DE ADMINISTRACIÓN	968,637			
MARGEN OPERACIONAL NETO	697,906			
PRODUCTOS Y GASTOS EXTRAORDINARIOS	39,991			
Productos Extraordinarios	44,580			
Gastos Extraordinarios	4,589			
PRODUCTOS Y GASTOS DE EJERCICIOS ANTERIORES	4,063			
Productos de Ejercicios Anteriores	4,259			
Gastos de Ejercicios Anteriores	196			
GANANCIA (PÉRDIDA) BRUTA	741,960			
IMPUESTO SOBRE LA RENTA	-			
GANANCIA (PÉRDIDA) NETA	741,960			

AL 30 DE SEPTIEMBRE DE 2013

(Cifras en miles de Quetzales)

ACTIVO		TASAS DE INTER S PROMEDIO PONDERADAS	MONEDA NACIONAL	MONEDA EXTRANJERA
DISPONIBILIDADES	40,884,125	OPERACIONES ACTIVAS		
Caja	5,167,306	Préstamos	13.85 %	6.85 %
Banco Central	1,331,747	Documentos Descontados	.00 %	.00 %
Bancos del País	3,501,615	OPERACIONES PASIVAS		
Bancos del Exterior	3,234	Depósitos Monetarios	.62 %	2.16 %
Cheques a Compensar	115,814	Depósitos de Ahorro	1.71 %	1.17 %
Giros sobre el Exterior	207,174	Depósitos a Plazo	6.44 %	3.49 %
INVERSIONES	7,722	Bonos	8.22 %	.00 %
En Títulos-Valores para Negociación	7,646,577	Pagarés Financieros	.00 %	.00 %
En Títulos-Valores para la Venta	-	Obligaciones Subordinadas	7.28 %	3.43 %
En Títulos-Valores para su Vencimiento	5,719,903	Obligaciones Financieras con Restricciones	.00 %	.00 %
Operaciones de Reporto	1,721,943	Obligaciones Convertibles en Acciones	.00 %	.00 %
Certificados de Participación	217,196	ENCAJE LEGAL	MONEDA NACIONAL	MONEDA EXTRANJERA /1
Intereses Pagados en Compra de Valores	32	ENCAJE COMPUTABLE	4,671,632	30,232
SUMA	7,659,074	ENCAJE REQUERIDO	4,658,599	22,834
(-) Estimaciones por Valuación	12,497	POSICIÓN	13,032	7,398
CARTERA DE CRÉDITOS	25,748,319	CARTERA DE CRÉDITOS	MONEDA NACIONAL	MONEDA EXTRANJERA
Vigente	26,135,025	TOTAL DE CARTERA DE CRÉDITOS (BRUTA)	100.00 %	100.00 %
Vencidos	204,802	Vigente	99.28 %	98.54 %
SUMA	26,339,828	Vencidos en Proceso de Prórroga	.00 %	.00 %
(-) Estimaciones Por Valuación	591,509	Vencidos en Cobro Administrativo	.51 %	.92 %
PRODUCTOS FINANCIEROS POR COBRAR	295,422	Vencidos en Cobro Judicial	.21 %	.53 %
CUENTAS POR COBRAR (Neto)	503,914	Monto total de Cartera de Créditos (Bruta)	24,285,854	2,053,973
ACTIVOS REALIZABLES (Neto)	188,179			
INVERSIONES PERMANENTES (Neto)	134,441	DEP SITOS	MONEDA NACIONAL	MONEDA EXTRANJERA
OTRAS INVERSIONES (Neto)	43,411	No. de Cuentas Depósitos Monetarios	1,229,084	9,449
SUCURSALES, CASA MATRIZ Y DEPARTAMENTOS ADSCRITOS	-	Monto Depósitos Monetarios	12,820,868	668,884
INMUEBLES Y MUEBLES (Neto)	570,876	No. de Cuentas Depósitos de Ahorro	4,787,847	19,014
CARGOS DIFERIDOS (Neto)	585,681	Monto Depósitos de Ahorro	9,183,629	172,764
PASIVO	36,574,448	No. de Cuentas Depósitos a Plazo	52,295	526
OBLIGACIONES DEPOSITARIAS	33,575,721	Monto Depósitos a Plazo	10,049,800	335,937
Depósitos Monetarios	13,489,752	No. de Cuentas a la Orden	119	8
Depósitos de Ahorro	9,356,393	Monto Depósitos a la Orden	215,701	1,344
Depósitos a Plazo	10,385,736	No. de Cuentas Depósitos con Restricciones	7,467	39
Depósitos a la Orden	217,045	Monto Depósitos con Restricciones	126,446	349
Depósitos con Restricciones	126,795	No. de Obligaciones Financieras	10	0
CRÉDITOS OBTENIDOS	1,374,104	Monto Obligaciones Financieras	46,233	0
Del Banco Central	-	POSICIÓN PATRIMONIAL		
De Instituciones Financieras Nacionales	-	CAPITAL COMPUTABLE	4,814,808	
De Instituciones Financieras Extranjeras	1,374,104	CAPITAL REQUERIDO	3,261,127	
Organismos Internacionales	-	POSICIÓN	1,553,681	
OBLIGACIONES FINANCIERAS	46,233	INDICADORES FINANCIEROS		
GASTOS FINANCIEROS POR PAGAR	131,342	LIQUIDEZ		
CUENTAS POR PAGAR	776,012	Encaje Computable en relación a los Depósitos		
PROVISIONES	110,730	Moneda Nacional	14.42 %	
SUCURSALES, CASA MATRIZ Y DEPARTAMENTOS ADSCRITOS	-	Moneda Extranjera	20.34 %	
OTRAS OBLIGACIONES	297,146	Liquidez Inmediata	15.37 %	
CRÉDITOS DIFERIDOS	14,273	SOLVENCIA		
SUMA	36,325,560	Patrimonio en relación a Activos	10.54 %	
OTRAS CUENTAS ACREEDORAS	248,888	Patrimonio en relación a Cartera de Créditos	16.36 %	
CAPITAL CONTABLE	4,309,677	Patrimonio en relación a las Captaciones	12.82 %	
CAPITAL PAGADO	1,168,326	RENTABILIDAD		
Capital Autorizado	5,000,000	Rentabilidad sobre Patrimonio	20.17 %	
(-) Capital No Pagado	3,831,674	Rentabilidad sobre Activos	2.13 %	
Casa Matriz, Capital Asignado	-	Eficiencia	35.08 %	
APORTACIONES PERMANENTES	54,930	CALIDAD DE ACTIVOS		
RESERVA DE CAPITAL	2,359,634	Cartera Vigente en relación a Cartera Bruta	99.22 %	
RESERVAS PARA ACTIVOS EXTRAORDINARIOS	-	Cobertura de Cartera Crediticia en Riesgo	297.77 %	
REVALUACIÓN DE ACTIVOS	27,681			
OBLIGACIONES SUBORDINADAS	31,733			
GANANCIAS Y PÉRDIDAS POR FUSIÓN	-			
VALUACIÓN DE ACTIVOS DE RECUPERACIÓN DUDOSA	-			
PROVISION DE BENEFICIOS A EMPLEADOS	-			
AJUSTES AL IMPUESTO SOBRE LA RENTA	-			
GANANCIAS O PÉRDIDAS POR CAMBIOS EN EL VALOR DE MERCADO DE LAS INVERSIONES	15,525			
RESULTADOS DE EJERCICIOS ANTERIORES	-			
RESULTADOS DEL EJERCICIO	651,847			
TOTAL IGUAL A LA SUMA DEL ACTIVO	40,884,125			
	-			
ESTADO DE RESULTADOS				
PRODUCTOS FINANCIEROS	2,982,385			
GASTOS FINANCIEROS	954,530			
MARGEN POR INVERSIÓN	2,027,855			
PRODUCTOS POR SERVICIOS	360,025			
GASTOS POR SERVICIOS	-			
MARGEN POR SERVICIOS	360,025			
OTROS PRODUCTOS Y GASTOS DE OPERACIÓN	-			
Productos	123,812			
Gastos	88,961			
MARGEN OTROS PRODUCTOS Y GASTOS DE OPERACIÓN	34,851			
MARGEN OPERACIONAL BRUTO	2,422,730			
GASTOS DE ADMINISTRACIÓN	1,572,793			
MARGEN OPERACIONAL NETO	849,938			
PRODUCTOS Y GASTOS EXTRAORDINARIOS	2,289			
Productos Extraordinarios	7,066			
Gastos Extraordinarios	4,776			
PRODUCTOS Y GASTOS DE EJERCICIOS ANTERIORES	224			
Productos de Ejercicios Anteriores	282			
Gastos de Ejercicios Anteriores	59			
GANANCIA (PÉRDIDA) BRUTA	852,451			
IMPUESTO SOBRE LA RENTA	200,604			
GANANCIA (PÉRDIDA) NETA	651,847			

BANCO INTERNACIONAL, S. A.

AL 30 DE SEPTIEMBRE DE 2013

(Cifras en miles de Quetzales)

ACTIVO	5,131,270	TASAS DE INTER S PROMEDIO PONDERADAS	MONEDA NACIONAL	MONEDA EXTRANJERA
DISPONIBILIDADES	802,285	OPERACIONES ACTIVAS		
Caja	158,046	Préstamos	12.37 %	6.48 %
Banco Central	396,985	Documentos Descontados	8.72 %	5.97 %
Bancos del País	74,022	OPERACIONES PASIVAS		
Bancos del Exterior	58,812	Depósitos Monetarios	1.14 %	.51 %
Cheques a Compensar	102,045	Depósitos de Ahorro	1.93 %	1.43 %
Giros sobre el Exterior	12,375	Depósitos a Plazo	6.98 %	3.53 %
INVERSIONES	931,302	Bonos	6.27 %	.00 %
En Títulos-Valores para Negociación	-	Pagarés Financieros	.00 %	.00 %
En Títulos-Valores para la Venta	696,438	Obligaciones Subordinadas	.00 %	1.68 %
En Títulos-Valores para su Vencimiento	206,750	Obligaciones Financieras con Restricciones	.00 %	.00 %
Operaciones de Reporto	28,000	Obligaciones Convertibles en Acciones	.00 %	.00 %
Certificados de Participación	-	ENCAJE LEGAL	MONEDA NACIONAL	MONEDA EXTRANJERA /1
Intereses Pagados en Compra de Valores	171	ENCAJE COMPUTABLE	409,438	23,981
SUMA	931,358	ENCAJE REQUERIDO	406,047	23,894
(-) Estimaciones por Valuación	57	POSICIÓN	3,391	87
CARTERA DE CRÉDITOS	3,163,928	CARTERA DE CRÉDITOS	MONEDA NACIONAL	MONEDA EXTRANJERA
Vigente	3,218,574	TOTAL DE CARTERA DE CRÉDITOS (BRUTA)	100.00 %	100.00 %
Vencidos	32,103	Vigente	98.34 %	99.97 %
SUMA	3,250,677	Vencidos en Proceso de Prórroga	.00 %	.00 %
(-) Estimaciones Por Valuación	86,750	Vencidos en Cobro Administrativo	.53 %	.03 %
PRODUCTOS FINANCIEROS POR COBRAR	24,923	Vencidos en Cobro Judicial	1.13 %	.00 %
CUENTAS POR COBRAR (Neto)	11,908	Monto total de Cartera de Créditos (Bruta)	1,910,820	1,339,857
ACTIVOS REALIZABLES (Neto)	27,478			
INVERSIONES PERMANENTES (Neto)	17,909	DEP SITOS	MONEDA NACIONAL	MONEDA EXTRANJERA
OTRAS INVERSIONES (Neto)	42	No. de Cuentas Depósitos Monetarios	22,666	2,688
SUCURSALES, CASA MATRIZ Y DEPARTAMENTOS ADSCRITOS	-	Monto Depósitos Monetarios	939,781	412,237
INMUEBLES Y MUEBLES (Neto)	102,611	No. de Cuentas Depósitos de Ahorro	82,102	3,811
CARGOS DIFERIDOS (Neto)	48,885	Monto Depósitos de Ahorro	502,124	202,875
PASIVO	4,710,549	No. de Cuentas Depósitos a Plazo	2,480	304
OBLIGACIONES DEPOSITARIAS	4,145,563	Monto Depósitos a Plazo	1,407,776	666,030
Depósitos Monetarios	1,352,018	No. de Cuentas a la Orden	6,408	171
Depósitos de Ahorro	704,999	Monto Depósitos a la Orden	6,953	1,636
Depósitos a Plazo	2,073,806	No. de Cuentas Depósitos con Restricciones	9,027	279
Depósitos a la Orden	8,589	Monto Depósitos con Restricciones	5,764	387
Depósitos con Restricciones	6,151	No. de Obligaciones Financieras	47	0
CRÉDITOS OBTENIDOS	375,827	Monto Obligaciones Financieras	7,900	0
Del Banco Central	-	POSICIÓN PATRIMONIAL		
De Instituciones Financieras Nacionales	-	CAPITAL COMPUTABLE	484,374	
De Instituciones Financieras Extranjeras	375,827	CAPITAL REQUERIDO	377,385	
Organismos Internacionales	-	POSICIÓN	106,989	
OBLIGACIONES FINANCIERAS	7,900	INDICADORES FINANCIEROS		
GASTOS FINANCIEROS POR PAGAR	14,094	LIQUIDEZ		
CUENTAS POR PAGAR	87,361	Encaje Computable en relación a los Depósitos		
PROVISIONES	14,739	Moneda Nacional	14.30%	
SUCURSALES, CASA MATRIZ Y DEPARTAMENTOS ADSCRITOS	-	Moneda Extranjera	14.83%	
OTRAS OBLIGACIONES	47,602	Liquidez Inmediata	19.32 %	
CRÉDITOS DIFERIDOS	658	SOLVENCIA		
SUMA	4,693,744	Patrimonio en relación a Activos	8.20 %	
OTRAS CUENTAS ACREEDORAS	16,806	Patrimonio en relación a Cartera de Créditos	12.94 %	
CAPITAL CONTABLE	420,721	Patrimonio en relación a las Captaciones	10.13 %	
CAPITAL PAGADO	261,276	RENTABILIDAD		
Capital Autorizado	500,000	Rentabilidad sobre Patrimonio	15.50 %	
(-) Capital No Pagado	238,724	Rentabilidad sobre Activos	1.27 %	
Casa Matriz, Capital Asignado	-	Eficiencia	30.50 %	
APORTACIONES PERMANENTES	8	CALIDAD DE ACTIVOS		
RESERVA DE CAPITAL	95,396	Cartera Vigente en relación a Cartera Bruta	99.01 %	
RESERVAS PARA ACTIVOS EXTRAORDINARIOS	-	Cobertura de Cartera Crediticia en Riesgo	253.28 %	
REVALUACIÓN DE ACTIVOS	15,124			
OBLIGACIONES SUBORDINADAS	-			
GANANCIAS Y PÉRDIDAS POR FUSIÓN	-			
VALUACIÓN DE ACTIVOS DE RECUPERACIÓN DUDOSA	-			
PROVISION DE BENEFICIOS A EMPLEADOS	-			
AJUSTES AL IMPUESTO SOBRE LA RENTA	-			
GANANCIAS O PÉRDIDAS POR CAMBIOS EN EL VALOR DE MERCADO DE LAS INVERSIONES	-			
RESULTADOS DE EJERCICIOS ANTERIORES	-			
RESULTADOS DEL EJERCICIO	48,916			
TOTAL IGUAL A LA SUMA DEL ACTIVO	5,131,270			
ESTADO DE RESULTADOS	-			
PRODUCTOS FINANCIEROS	288,817			
GASTOS FINANCIEROS	122,512			
MARGEN POR INVERSIÓN	166,305			
PRODUCTOS POR SERVICIOS	31,159			
GASTOS POR SERVICIOS	3,187			
MARGEN POR SERVICIOS	27,972			
OTROS PRODUCTOS Y GASTOS DE OPERACIÓN	-			
Productos	28,542			
Gastos	18,078			
MARGEN OTROS PRODUCTOS Y GASTOS DE OPERACIÓN	10,464			
MARGEN OPERACIONAL BRUTO	204,740			
GASTOS DE ADMINISTRACIÓN	142,299			
MARGEN OPERACIONAL NETO	62,441			
PRODUCTOS Y GASTOS EXTRAORDINARIOS	1,824			
Productos Extraordinarios	2,955			
Gastos Extraordinarios	1,131			
PRODUCTOS Y GASTOS DE EJERCICIOS ANTERIORES	-58			
Productos de Ejercicios Anteriores	19			
Gastos de Ejercicios Anteriores	77			
GANANCIA (PÉRDIDA) BRUTA	64,207			
IMPUESTO SOBRE LA RENTA	15,291			
GANANCIA (PÉRDIDA) NETA	48,916			

BANCO REFORMADOR, S. A.

AL 30 DE SEPTIEMBRE DE 2013

(Cifras en miles de Quetzales)

ACTIVO	10,919,138	TASAS DE INTER S PROMEDIO PONDERADAS	MONEDA NACIONAL	MONEDA EXTRANJERA
DISPONIBILIDADES	1,890,341	OPERACIONES ACTIVAS		
Caja	160,325	Préstamos	8.56 %	6.31 %
Banco Central	1,058,893	Documentos Descontados	10.99 %	6.99 %
Bancos del País	258,486	OPERACIONES PASIVAS		
Bancos del Exterior	266,108	Depósitos Monetarios	.79 %	.56 %
Cheques a Compensar	146,530	Depósitos de Ahorro	2.69 %	1.83 %
Giros sobre el Exterior	-	Depósitos a Plazo	7.14 %	3.79 %
INVERSIONES	2,001,186	Bonos	.00 %	.00 %
En Títulos-Valores para Negociación	-	Pagarés Financieros	.00 %	.00 %
En Títulos-Valores para la Venta	52,033	Obligaciones Subordinadas	.00 %	.00 %
En Títulos-Valores para su Vencimiento	1,939,656	Obligaciones Financieras con Restricciones	.00 %	.00 %
Operaciones de Reporto	10,717	Obligaciones Convertibles en Acciones	.00 %	.00 %
Certificados de Participación	-	ENCAJE LEGAL	MONEDA NACIONAL	MONEDA EXTRANJERA /1
Intereses Pagados en Compra de Valores	7,547	ENCAJE COMPUTABLE	932,226	33,136
SUMA	2,009,952	ENCAJE REQUERIDO	928,217	32,650
(-) Estimaciones por Valuación	8,766	POSICIÓN	4,009	486
CARTERA DE CRÉDITOS	6,491,641	CARTERA DE CRÉDITOS	MONEDA NACIONAL	MONEDA EXTRANJERA
Vigente	6,512,715	TOTAL DE CARTERA DE CRÉDITOS (BRUTA)	100.00 %	100.00 %
Vencidos	94,276	Vigente	97.99 %	99.47 %
SUMA	6,606,991	Vencidos en Proceso de Prórroga	.15 %	.00 %
(-) Estimaciones Por Valuación	115,350	Vencidos en Cobro Administrativo	.43 %	.21 %
PRODUCTOS FINANCIEROS POR COBRAR	53,287	Vencidos en Cobro Judicial	1.43 %	32 %
CUENTAS POR COBRAR (Neto)	64,769	Monto total de Cartera de Créditos (Bruta)	4,018,259	2,588,732
ACTIVOS REALIZABLES (Neto)	114,270			
INVERSIONES PERMANENTES (Neto)	54,943	DEP SITOS	MONEDA NACIONAL	MONEDA EXTRANJERA
OTRAS INVERSIONES (Neto)	10,787	No. de Cuentas Depósitos Monetarios	124,698	5,316
SUCURSALES, CASA MATRIZ Y DEPARTAMENTOS ADSCRITOS	186,714	Monto Depósitos Monetarios	1,975,489	783,960
INMUEBLES Y MUEBLES (Neto)	51,200	No. de Cuentas Depósitos de Ahorro	248,803	7,346
CARGOS DIFERIDOS (Neto)	9,296,119	Monto Depósitos de Ahorro	1,343,704	284,651
PASIVO	9,296,119	No. de Cuentas Depósitos a Plazo	7,191	648
OBLIGACIONES DEPOSITARIAS	8,266,302	Monto Depósitos a Plazo	3,079,805	780,756
Depósitos Monetarios	2,759,449	No. de Cuentas a la Orden	4,845	0
Depósitos de Ahorro	1,628,355	Monto Depósitos a la Orden	1,009	0
Depósitos a Plazo	3,860,561	No. de Cuentas Depósitos con Restricciones	4,341	229
Depósitos a la Orden	1,009	Monto Depósitos con Restricciones	15,727	1,202
Depósitos con Restricciones	16,929	No. de Obligaciones Financieras	0	0
CRÉDITOS OBTENIDOS	1,403,156	Monto Obligaciones Financieras	0	0
Del Banco Central	-	POSICIÓN PATRIMONIAL		
De Instituciones Financieras Nacionales	110,000	CAPITAL COMPUTABLE	956,785	
De Instituciones Financieras Extranjeras	1,293,156	CAPITAL REQUERIDO	746,091	
Organismos Internacionales	-	POSICIÓN	210,695	
OBLIGACIONES FINANCIERAS	-	INDICADORES FINANCIEROS		
GASTOS FINANCIEROS POR PAGAR	41,310	LIQUIDEZ		
CUENTAS POR PAGAR	156,927	Encaje Computable en relación a los Depósitos		
PROVISIONES	4,851	Moneda Nacional	14.53%	
SUCURSALES, CASA MATRIZ Y DEPARTAMENTOS ADSCRITOS	-	Moneda Extranjera	14.21%	
OTRAS OBLIGACIONES	-	Liquidez Inmediata	22.87 %	
CRÉDITOS DIFERIDOS	6,121	SOLVENCIA		
SUMA	9,878,667	Patrimonio en relación a Activos	9.09 %	
OTRAS CUENTAS ACREEDORAS	47,451	Patrimonio en relación a Cartera de Créditos	15.03 %	
CAPITAL CONTABLE	993,019	Patrimonio en relación a las Captaciones	12.01 %	
CAPITAL PAGADO	432,500	RENTABILIDAD		
Capital Autorizado	800,000	Rentabilidad sobre Patrimonio	12.49 %	
(-) Capital No Pagado	367,500	Rentabilidad sobre Activos	1.14 %	
Casa Matriz, Capital Asignado	-	Eficiencia	33.32 %	
APORTACIONES PERMANENTES	-	CALIDAD DE ACTIVOS		
RESERVA DE CAPITAL	373,142	Cartera Vigente en relación a Cartera Bruta	98.57 %	
RESERVAS PARA ACTIVOS EXTRAORDINARIOS	-	Cobertura de Cartera Crediticia en Riesgo	121.60 %	
REVALUACIÓN DE ACTIVOS	33,449			
OBLIGACIONES SUBORDINADAS	77,814			
GANANCIAS Y PÉRDIDAS POR FUSIÓN	-			
VALUACIÓN DE ACTIVOS DE RECUPERACIÓN DUDOSA	12,527			
PROVISION DE BENEFICIOS A EMPLEADOS	-			
AJUSTES AL IMPUESTO SOBRE LA RENTA	-			
GANANCIAS O PÉRDIDAS POR CAMBIOS EN EL VALOR DE MERCADO DE LAS INVERSIONES	-4,374			
RESULTADOS DE EJERCICIOS ANTERIORES	-			
RESULTADOS DEL EJERCICIO	93,015			
TOTAL IGUAL A LA SUMA DEL ACTIVO	10,919,138			
	-			
ESTADO DE RESULTADOS	-			
PRODUCTOS FINANCIEROS	498,378			
GASTOS FINANCIEROS	264,972			
MARGEN POR INVERSIÓN	233,406			
PRODUCTOS POR SERVICIOS	29,679			
GASTOS POR SERVICIOS	5,200			
MARGEN POR SERVICIOS	24,479			
OTROS PRODUCTOS Y GASTOS DE OPERACIÓN	-			
Productos	30,699			
Gastos	15,885			
MARGEN OTROS PRODUCTOS Y GASTOS DE OPERACIÓN	14,814			
MARGEN OPERACIONAL BRUTO	272,700			
GASTOS DE ADMINISTRACIÓN	181,844			
MARGEN OPERACIONAL NETO	90,855			
PRODUCTOS Y GASTOS EXTRAORDINARIOS	4,264			
Productos Extraordinarios	4,617			
Gastos Extraordinarios	353			
PRODUCTOS Y GASTOS DE EJERCICIOS ANTERIORES	-2,104			
Productos de Ejercicios Anteriores	67			
Gastos de Ejercicios Anteriores	2,171			
GANANCIA (PÉRDIDA) BRUTA	93,015			
IMPUESTO SOBRE LA RENTA	-			
GANANCIA (PÉRDIDA) NETA	93,015			

AL 30 DE SEPTIEMBRE DE 2013
(Cifras en miles de Quetzales)

ACTIVO	403,244	TASAS DE INTER S PROMEDIO PONDERADAS	MONEDA NACIONAL	MONEDA EXTRANJERA
DISPONIBILIDADES	44,638	OPERACIONES ACTIVAS		
Caja	3,423	Préstamos	11.60 %	9.14 %
Banco Central	31,117	Documentos Descontados	.00 %	.00 %
Bancos del País	4,812	OPERACIONES PASIVAS		
Bancos del Exterior	853	Depósitos Monetarios	2.52 %	.00 %
Cheques a Compensar	4,432	Depósitos de Ahorro	3.18 %	.04 %
Giros sobre el Exterior	-	Depósitos a Plazo	7.43 %	1.95 %
INVERSIONES	309,315	Bonos	.00 %	.00 %
En Títulos-Valores para Negociación	-	Pagarés Financieros	.00 %	.00 %
En Títulos-Valores para la Venta	265,267	Obligaciones Subordinadas	.00 %	.00 %
En Títulos-Valores para su Vencimiento	44,048	Obligaciones Financieras con Restricciones	.00 %	.00 %
Operaciones de Reporto	-	Obligaciones Convertibles en Acciones	.00 %	.00 %
Certificados de Participación	-	ENCAJE LEGAL	MONEDA NACIONAL	MONEDA EXTRANJERA /1
Intereses Pagados en Compra de Valores	-	ENCAJE COMPUTABLE	30,042	157
SUMA	309,315	ENCAJE REQUERIDO	29,745	78
(-) Estimaciones por Valuación	-	POSICIÓN	298	79
CARTERA DE CRÉDITOS	9,967	CARTERA DE CRÉDITOS	MONEDA NACIONAL	MONEDA EXTRANJERA
Vigente	10,267	TOTAL DE CARTERA DE CRÉDITOS (BRUTA)	100.00 %	100.00 %
Vencidos	-	Vigente	100.00 %	100.00 %
SUMA	10,267	Vencidos en Proceso de Prórroga	.00 %	.00 %
(-) Estimaciones Por Valuación	300	Vencidos en Cobro Administrativo	.00 %	.00 %
PRODUCTOS FINANCIEROS POR COBRAR	1,315	Vencidos en Cobro Judicial	.00 %	.00 %
CUENTAS POR COBRAR (Neto)	8,727	Monto total de Cartera de Créditos (Bruta)	6,369	3,899
ACTIVOS REALIZABLES (Neto)	6,453			
INVERSIONES PERMANENTES (Neto)	10,923	DEP SITOS	MONEDA NACIONAL	MONEDA EXTRANJERA
OTRAS INVERSIONES (Neto)	365	No. de Cuentas Depósitos Monetarios	2,419	0
SUCURSALES, CASA MATRIZ Y DEPARTAMENTOS ADSCRITOS	10,337	Monto Depósitos Monetarios	47,794	0
INMUEBLES Y MUEBLES (Neto)	1,205	No. de Cuentas Depósitos de Ahorro	15,918	92
CARGOS DIFERIDOS (Neto)	297,704	Monto Depósitos de Ahorro	54,255	2,806
PASIVO	210,768	No. de Cuentas Depósitos a Plazo	182	2
OBLIGACIONES DEPOSITARIAS	47,794	Monto Depósitos a Plazo	104,673	872
Depósitos Monetarios	57,061	No. de Cuentas a la Orden	1,046	0
Depósitos de Ahorro	105,544	Monto Depósitos a la Orden	54	0
Depósitos a Plazo	54	No. de Cuentas Depósitos con Restricciones	675	0
Depósitos a la Orden	315	Monto Depósitos con Restricciones	315	0
Depósitos con Restricciones	52,543	No. de Obligaciones Financieras	0	0
CRÉDITOS OBTENIDOS	-	Monto Obligaciones Financieras	0	0
Del Banco Central	-	POSICIÓN PATRIMONIAL		
De Instituciones Financieras Nacionales	52,543	CAPITAL COMPUTABLE	95,502	
De Instituciones Financieras Extranjeras	-	CAPITAL REQUERIDO	23,291	
Organismos Internacionales	-	POSICIÓN	72,211	
OBLIGACIONES FINANCIERAS	-	INDICADORES FINANCIEROS		
GASTOS FINANCIEROS POR PAGAR	418	LIQUIDEZ		
CUENTAS POR PAGAR	18,138	Encaje Computable en relación a los Depósitos		
PROVISIONES	3,937	Moneda Nacional	14.51 %	
SUCURSALES, CASA MATRIZ Y DEPARTAMENTOS ADSCRITOS	-	Moneda Extranjera	33.80 %	
OTRAS OBLIGACIONES	14	Liquidez Inmediata	21.18 %	
CRÉDITOS DIFERIDOS	285,818	SOLVENCIA		
SUMA	11,886	Patrimonio en relación a Activos	26.17 %	
OTRAS CUENTAS ACREEDORAS	105,540	Patrimonio en relación a Cartera de Créditos	1027.93 %	
CAPITAL CONTABLE	88,289	Patrimonio en relación a las Captaciones	50.07 %	
CAPITAL PAGADO	200,000	RENTABILIDAD		
Capital Autorizado	111,711	Rentabilidad sobre Patrimonio	11.66 %	
(-) Capital No Pagado	-	Rentabilidad sobre Activos	3.05 %	
Casa Matriz, Capital Asignado	-	Eficiencia	25.30 %	
APORTACIONES PERMANENTES	8,096	CALIDAD DE ACTIVOS		
RESERVA DE CAPITAL	-	Cartera Vigente en relación a Cartera Bruta	100.00 %	
RESERVAS PARA ACTIVOS EXTRAORDINARIOS	223	Cobertura de Cartera Crediticia en Riesgo	.00 %	
REVALUACIÓN DE ACTIVOS	-			
OBLIGACIONES SUBORDINADAS	-			
GANANCIAS Y PÉRDIDAS POR FUSIÓN	-			
VALUACIÓN DE ACTIVOS DE RECUPERACIÓN DUDOSA	300			
PROVISION DE BENEFICIOS A EMPLEADOS	-			
AJUSTES AL IMPUESTO SOBRE LA RENTA	-			
GANANCIAS O PÉRDIDAS POR CAMBIOS EN EL VALOR DE MERCADO	-			
DE LAS INVERSIONES	-			
RESULTADOS DE EJERCICIOS ANTERIORES	-			
RESULTADOS DEL EJERCICIO	9,231			
TOTAL IGUAL A LA SUMA DEL ACTIVO	403,244			
ESTADO DE RESULTADOS	-			
PRODUCTOS FINANCIEROS	35,979			
GASTOS FINANCIEROS	9,538			
MARGEN POR INVERSIÓN	26,442			
PRODUCTOS POR SERVICIOS	1,866			
GASTOS POR SERVICIOS	-			
MARGEN POR SERVICIOS	1,866			
OTROS PRODUCTOS Y GASTOS DE OPERACIÓN	-			
Productos	880			
Gastos	-			
MARGEN OTROS PRODUCTOS Y GASTOS DE OPERACIÓN	880			
MARGEN OPERACIONAL BRUTO	29,188			
GASTOS DE ADMINISTRACIÓN	21,802			
MARGEN OPERACIONAL NETO	7,385			
PRODUCTOS Y GASTOS EXTRAORDINARIOS	3,134			
Productos Extraordinarios	3,323			
Gastos Extraordinarios	189			
PRODUCTOS Y GASTOS DE EJERCICIOS ANTERIORES	-			
Productos de Ejercicios Anteriores	-			
Gastos de Ejercicios Anteriores	-			
GANANCIA (PÉRDIDA) BRUTA	10,519			
IMPUESTO SOBRE LA RENTA	1,288			
GANANCIA (PÉRDIDA) NETA	9,231			

AL 30 DE SEPTIEMBRE DE 2013

(Cifras en miles de Quetzales)

ACTIVO	1,213,155	TASAS DE INTER S PROMEDIO PONDERADAS	MONEDA NACIONAL	MONEDA EXTRANJERA
DISPONIBILIDADES	238,515	OPERACIONES ACTIVAS		
Caja	24,569	Préstamos	11.09 %	7.37 %
Banco Central	122,060	Documentos Descontados	.00 %	.00 %
Bancos del País	26,551	OPERACIONES PASIVAS		
Bancos del Exterior	59,795	Depósitos Monetarios	3.22 %	.00 %
Cheques a Compensar	5,540	Depósitos de Ahorro	3.34 %	2.59 %
Giros sobre el Exterior	-	Depósitos a Plazo	8.03 %	4.28 %
INVERSIONES	90,176	Bonos	7.63 %	4.14 %
En Títulos-Valores para Negociación	-	Pagarés Financieros	.00 %	.00 %
En Títulos-Valores para la Venta	58,023	Obligaciones Subordinadas	.00 %	.00 %
En Títulos-Valores para su Vencimiento	32,153	Obligaciones Financieras con Restricciones	.00 %	.00 %
Operaciones de Reporto	-	Obligaciones Convertibles en Acciones	.00 %	.00 %
Certificados de Participación	-	ENCAJE LEGAL	MONEDA NACIONAL	MONEDA EXTRANJERA /1
Intereses Pagados en Compra de Valores	-	ENCAJE COMPUTABLE	74,151	11,144
SUMA	90,176	ENCAJE REQUERIDO	72,765	6,525
(-) Estimaciones por Valuación	-	POSICIÓN	1,386	4,619
CARTERA DE CRÉDITOS	753,551	CARTERA DE CR DITOS	MONEDA NACIONAL	MONEDA EXTRANJERA
Vigente	751,799	TOTAL DE CARTERA DE CRÉDITOS (BRUTA)	100.00 %	100.00 %
Vencidos	19,623	Vigente	96.67 %	99.51 %
SUMA	771,423	Vencidos en Proceso de Prórroga	.00 %	.00 %
(-) Estimaciones Por Valuación	17,872	Vencidos en Cobro Administrativo	3.32 %	.49 %
PRODUCTOS FINANCIEROS POR COBRAR	2,823	Vencidos en Cobro Judicial	.01 %	.00 %
CUENTAS POR COBRAR (Neto)	22,929	Monto total de Cartera de Créditos (Bruta)	558,694	212,729
ACTIVOS REALIZABLES (Neto)	8,735			
INVERSIONES PERMANENTES (Neto)	371	DEP SITOS	MONEDA NACIONAL	MONEDA EXTRANJERA
OTRAS INVERSIONES (Neto)	4,278	No. de Cuentas Depósitos Monetarios	1,429	295
SUCURSALES, CASA MATRIZ Y DEPARTAMENTOS ADSCRITOS	-	Monto Depósitos Monetarios	70,309	28,135
INMUEBLES Y MUEBLES (Neto)	80,538	No. de Cuentas Depósitos de Ahorro	5,797	136
CARGOS DIFERIDOS (Neto)	11,236	Monto Depósitos de Ahorro	18,807	11,177
PASIVO	1,059,200	No. de Cuentas Depósitos a Plazo	184	55
OBLIGACIONES DEPOSITARIAS	839,448	Monto Depósitos a Plazo	402,450	304,058
Depósitos Monetarios	98,444	No. de Cuentas a la Orden	0	0
Depósitos de Ahorro	29,984	Monto Depósitos a la Orden	0	0
Depósitos a Plazo	706,508	No. de Cuentas Depósitos con Restricciones	44	1
Depósitos a la Orden	-	Monto Depósitos con Restricciones	4,510	1
Depósitos con Restricciones	4,511	No. de Obligaciones Financieras	2	3
CRÉDITOS OBTENIDOS	135,000	Monto Obligaciones Financieras	12,290	21,738
Del Banco Central	-	POSICIÓN PATRIMONIAL		
De Instituciones Financieras Nacionales	135,000	CAPITAL COMPUTABLE	156,157	
De Instituciones Financieras Extranjeras	-	CAPITAL REQUERIDO	108,650	
Organismos Internacionales	-	POSICIÓN	47,506	
OBLIGACIONES FINANCIERAS	34,028	INDICADORES FINANCIEROS		
GASTOS FINANCIEROS POR PAGAR	3,435	LIQUIDEZ		
CUENTAS POR PAGAR	34,019	Encaje Computable en relación a los Depósitos		
PROVISIONES	10,893	Moneda Nacional	14.95%	
SUCURSALES, CASA MATRIZ Y DEPARTAMENTOS ADSCRITOS	-	Moneda Extranjera	25.75%	
OTRAS OBLIGACIONES	-	Liquidez Inmediata	27.31 %	
CRÉDITOS DIFERIDOS	-	SOLVENCIA		
SUMA	1,056,823	Patrimonio en relación a Activos	12.69 %	
OTRAS CUENTAS ACREEDORAS	2,376	Patrimonio en relación a Cartera de Créditos	19.96 %	
CAPITAL CONTABLE	153,955	Patrimonio en relación a las Captaciones	17.63 %	
CAPITAL PAGADO	134,568	RENTABILIDAD		
Capital Autorizado	200,000	Rentabilidad sobre Patrimonio	-7.97 %	
(-) Capital No Pagado	65,432	Rentabilidad sobre Activos	-1.01 %	
Casa Matriz, Capital Asignado	-	Eficiencia	-7.58 %	
APORTACIONES PERMANENTES	-	CALIDAD DE ACTIVOS		
RESERVA DE CAPITAL	12,218	Cartera Vigente en relación a Cartera Bruta	97.46 %	
RESERVAS PARA ACTIVOS EXTRAORDINARIOS	-	Cobertura de Cartera Crediticia en Riesgo	103.94 %	
REVALUACIÓN DE ACTIVOS	-			
OBLIGACIONES SUBORDINADAS	-			
GANANCIAS Y PÉRDIDAS POR FUSIÓN	-			
VALUACIÓN DE ACTIVOS DE RECUPERACIÓN DUDOSA	2,789			
PROVISION DE BENEFICIOS A EMPLEADOS	-			
AJUSTES AL IMPUESTO SOBRE LA RENTA	-			
GANANCIAS O PÉRDIDAS POR CAMBIOS EN EL VALOR DE MERCADO DE LAS INVERSIONES	-			
RESULTADOS DE EJERCICIOS ANTERIORES	19,158			
RESULTADOS DEL EJERCICIO	-9,201			
TOTAL IGUAL A LA SUMA DEL ACTIVO	1,213,155			
	-			
ESTADO DE RESULTADOS	-			
PRODUCTOS FINANCIEROS	182,627			
GASTOS FINANCIEROS	33,549			
MARGEN POR INVERSIÓN	149,078			
PRODUCTOS POR SERVICIOS	10,259			
GASTOS POR SERVICIOS	45,533			
MARGEN POR SERVICIOS	-35,274			
OTROS PRODUCTOS Y GASTOS DE OPERACIÓN	-			
Productos	2,227			
Gastos	19,611			
MARGEN OTROS PRODUCTOS Y GASTOS DE OPERACIÓN	-17,384			
MARGEN OPERACIONAL BRUTO	96,420			
GASTOS DE ADMINISTRACIÓN	103,733			
MARGEN OPERACIONAL NETO	-7,313			
PRODUCTOS Y GASTOS EXTRAORDINARIOS	-684			
Productos Extraordinarios	457			
Gastos Extraordinarios	1,141			
PRODUCTOS Y GASTOS DE EJERCICIOS ANTERIORES	-1,203			
Productos de Ejercicios Anteriores	310			
Gastos de Ejercicios Anteriores	1,513			
GANANCIA (PÉRDIDA) BRUTA	-9,201			
IMPUESTO SOBRE LA RENTA	-			
GANANCIA (PÉRDIDA) NETA	-9,201			

AL 30 DE SEPTIEMBRE DE 2013

(Cifras en miles de Quetzales)

ACTIVO	3,037,610	TASAS DE INTER S PROMEDIO PONDERADAS	MONEDA NACIONAL	MONEDA EXTRANJERA
DISPONIBILIDADES	380,397	OPERACIONES ACTIVAS		
Caja	18,979	Préstamos	19.41 %	7.70 %
Banco Central	306,062	Documentos Descontados	11.00 %	7.50 %
Bancos del País	16,506	OPERACIONES PASIVAS		
Bancos del Exterior	17,280	Depósitos Monetarios	1.04 %	2.07 %
Cheques a Compensar	21,570	Depósitos de Ahorro	4.40 %	2.19 %
Giros sobre el Exterior	-	Depósitos a Plazo	8.19 %	3.83 %
INVERSIONES	409,909	Bonos	.00 %	.00 %
En Títulos-Valores para Negociación	-	Pagarés Financieros	.00 %	.00 %
En Títulos-Valores para la Venta	374,208	Obligaciones Subordinadas	.00 %	8.03 %
En Títulos-Valores para su Vencimiento	35,701	Obligaciones Financieras con Restricciones	.00 %	.00 %
Operaciones de Reporto	-	Obligaciones Convertibles en Acciones	.00 %	.00 %
Certificados de Participación	-	ENCAJE LEGAL	MONEDA NACIONAL	MONEDA EXTRANJERA /1
Intereses Pagados en Compra de Valores	-	ENCAJE COMPUTABLE	290,391	11,079
SUMA	409,909	ENCAJE REQUERIDO	289,944	10,331
(-) Estimaciones por Valuación	-	POSICIÓN	447	748
CARTERA DE CRÉDITOS	2,084,048	CARTERA DE CRÉDITOS	MONEDA NACIONAL	MONEDA EXTRANJERA
Vigente	2,109,126	TOTAL DE CARTERA DE CRÉDITOS (BRUTA)	100.00 %	100.00 %
Vencidos	18,268	Vigente	98.81 %	99.99 %
SUMA	2,127,394	Vencidos en Proceso de Prórroga	.00 %	.00 %
(-) Estimaciones Por Valuación	43,346	Vencidos en Cobro Administrativo	1.19 %	.01 %
PRODUCTOS FINANCIEROS POR COBRAR	11,941	Vencidos en Cobro Judicial	.00 %	.00 %
CUENTAS POR COBRAR (Neto)	51,975	Monto total de Cartera de Créditos (Bruta)	1,530,328	597,066
ACTIVOS REALIZABLES (Neto)	2,247			
INVERSIONES PERMANENTES (Neto)	584	DEP SITOS	MONEDA NACIONAL	MONEDA EXTRANJERA
OTRAS INVERSIONES (Neto)	-	No. de Cuentas Depósitos Monetarios	56,636	3,818
SUCURSALES, CASA MATRIZ Y DEPARTAMENTOS ADSCRITOS	-	Monto Depósitos Monetarios	173,480	244,405
INMUEBLES Y MUEBLES (Neto)	68,905	No. de Cuentas Depósitos de Ahorro	93,131	1,119
CARGOS DIFERIDOS (Neto)	27,603	Monto Depósitos de Ahorro	117,495	44,023
PASIVO	2,748,580	No. de Cuentas Depósitos a Plazo	2,385	374
OBLIGACIONES DEPOSITARIAS	2,570,859	Monto Depósitos a Plazo	1,726,058	264,429
Depósitos Monetarios	417,885	No. de Cuentas a la Orden	468	17
Depósitos de Ahorro	161,517	Monto Depósitos a la Orden	46	6
Depósitos a Plazo	1,990,486	No. de Cuentas Depósitos con Restricciones	1,211	42
Depósitos a la Orden	53	Monto Depósitos con Restricciones	590	327
Depósitos con Restricciones	917	No. de Obligaciones Financieras	0	0
CRÉDITOS OBTENIDOS	19,180	Monto Obligaciones Financieras	0	0
Del Banco Central	-	POSICIÓN PATRIMONIAL		
De Instituciones Financieras Nacionales	-	CAPITAL COMPUTABLE	362,917	
De Instituciones Financieras Extranjeras	15,874	CAPITAL REQUERIDO	262,856	
Organismos Internacionales	3,306	POSICIÓN	100,061	
OBLIGACIONES FINANCIERAS	-	INDICADORES FINANCIEROS		
GASTOS FINANCIEROS POR PAGAR	22,460	LIQUIDEZ		
CUENTAS POR PAGAR	56,452	Encaje Computable en relación a los Depósitos		
PROVISIONES	7,507	Moneda Nacional	14.39 %	
SUCURSALES, CASA MATRIZ Y DEPARTAMENTOS ADSCRITOS	-	Moneda Extranjera	15.89 %	
OTRAS OBLIGACIONES	47,602	Liquidez Inmediata	14.80 %	
CRÉDITOS DIFERIDOS	15,922	SOLVENCIA		
SUMA	2,739,981	Patrimonio en relación a Activos	9.52 %	
OTRAS CUENTAS ACREEDORAS	8,599	Patrimonio en relación a Cartera de Créditos	13.59 %	
CAPITAL CONTABLE	289,030	Patrimonio en relación a las Captaciones	11.24 %	
CAPITAL PAGADO	154,770	RENTABILIDAD		
Capital Autorizado	500,000	Rentabilidad sobre Patrimonio	31.34 %	
(-) Capital No Pagado	345,230	Rentabilidad sobre Activos	2.98 %	
Casa Matriz, Capital Asignado	-	Eficiencia	28.99 %	
APORTACIONES PERMANENTES	-	CALIDAD DE ACTIVOS		
RESERVA DE CAPITAL	55,454	Cartera Vigente en relación a Cartera Bruta	99.14 %	
RESERVAS PARA ACTIVOS EXTRAORDINARIOS	-	Cobertura de Cartera Crediticia en Riesgo	229.53 %	
REVALUACIÓN DE ACTIVOS	-			
OBLIGACIONES SUBORDINADAS	-			
GANANCIAS Y PÉRDIDAS POR FUSIÓN	-			
VALUACIÓN DE ACTIVOS DE RECUPERACIÓN DUDOSA	-			
PROVISION DE BENEFICIOS A EMPLEADOS	-			
AJUSTES AL IMPUESTO SOBRE LA RENTA	-			
GANANCIAS O PÉRDIDAS POR CAMBIOS EN EL VALOR DE MERCADO DE LAS INVERSIONES	-			
RESULTADOS DE EJERCICIOS ANTERIORES	10,861			
RESULTADOS DEL EJERCICIO	67,946			
TOTAL IGUAL A LA SUMA DEL ACTIVO	3,037,610			
ESTADO DE RESULTADOS	-			
PRODUCTOS FINANCIEROS	391,301			
GASTOS FINANCIEROS	119,652			
MARGEN POR INVERSIÓN	271,649			
PRODUCTOS POR SERVICIOS	48,907			
GASTOS POR SERVICIOS	57,410			
MARGEN POR SERVICIOS	-8,502			
OTROS PRODUCTOS Y GASTOS DE OPERACIÓN	-			
Productos	8,582			
Gastos	68,116			
MARGEN OTROS PRODUCTOS Y GASTOS DE OPERACIÓN	-59,534			
MARGEN OPERACIONAL BRUTO	203,613			
GASTOS DE ADMINISTRACIÓN	144,584			
MARGEN OPERACIONAL NETO	59,029			
PRODUCTOS Y GASTOS EXTRAORDINARIOS	9,117			
Productos Extraordinarios	11,094			
Gastos Extraordinarios	1,977			
PRODUCTOS Y GASTOS DE EJERCICIOS ANTERIORES	-199			
Productos de Ejercicios Anteriores	13			
Gastos de Ejercicios Anteriores	213			
GANANCIA (PÉRDIDA) BRUTA	67,946			
IMPUESTO SOBRE LA RENTA	-			
GANANCIA (PÉRDIDA) NETA	67,946			

AL 30 DE SEPTIEMBRE DE 2013

(Cifras en miles de Quetzales)

ACTIVO	1,428,630	TASAS DE INTER S PROMEDIO PONDERADAS	MONEDA NACIONAL	MONEDA EXTRANJERA
DISPONIBILIDADES	175,230	OPERACIONES ACTIVAS		
Caja	24,311	Préstamos	34.23 %	.00 %
Banco Central	147,147	Documentos Descontados	.00 %	.00 %
Bancos del País	196	OPERACIONES PASIVAS		
Bancos del Exterior	985	Depósitos Monetarios	.00 %	.00 %
Cheques a Compensar	2,592	Depósitos de Ahorro	1.71 %	.98 %
Giros sobre el Exterior	-	Depósitos a Plazo	8.64 %	2.89 %
INVERSIONES	194,978	Bonos	.00 %	.00 %
En Títulos-Valores para Negociación	-	Pagarés Financieros	.00 %	.00 %
En Títulos-Valores para la Venta	115,412	Obligaciones Subordinadas	.00 %	.00 %
En Títulos-Valores para su Vencimiento	79,566	Obligaciones Financieras con Restricciones	.00 %	.00 %
Operaciones de Reporto	-	Obligaciones Convertibles en Acciones	.00 %	.00 %
Certificados de Participación	-	ENCAJE LEGAL	MONEDA NACIONAL	MONEDA EXTRANJERA /1
Intereses Pagados en Compra de Valores	-	ENCAJE COMPUTABLE	167,343	191
SUMA	194,978	ENCAJE REQUERIDO	166,866	72
(-) Estimaciones por Valuación	-	POSICIÓN	477	119
CARTERA DE CRÉDITOS	969,478	CARTERA DE CR DITOS	MONEDA NACIONAL	MONEDA EXTRANJERA
Vigente	969,478	TOTAL DE CARTERA DE CRÉDITOS (BRUTA)	100.00 %	100.00 %
Vencidos	36,885	Vigente	96.33 %	96.33 %
SUMA	1,006,363	Vencidos en Proceso de Prórroga	.00 %	.00 %
(-) Estimaciones Por Valuación	36,885	Vencidos en Cobro Administrativo	3.67 %	3.67 %
PRODUCTOS FINANCIEROS POR COBRAR	22,382	Vencidos en Cobro Judicial	.00 %	.00 %
CUENTAS POR COBRAR (Neto)	12,754	Monto total de Cartera de Créditos (Bruta)	1,005,071	1,291
ACTIVOS REALIZABLES (Neto)	-			
INVERSIONES PERMANENTES (Neto)	-	DEP SITOS	MONEDA NACIONAL	MONEDA EXTRANJERA
OTRAS INVERSIONES (Neto)	-	No. de Cuentas Depósitos Monetarios	0	0
SUCURSALES, CASA MATRIZ Y DEPARTAMENTOS ADSCRITOS	5,076	Monto Depósitos Monetarios	0	0
INMUEBLES Y MUEBLES (Neto)	48,732	No. de Cuentas Depósitos de Ahorro	6,246	149
CARGOS DIFERIDOS (Neto)	1,233,964	Monto Depósitos de Ahorro	50,856	1,039
PASIVO	1,233,964	No. de Cuentas Depósitos a Plazo	2,297	23
OBLIGACIONES DEPOSITARIAS	1,133,227	Monto Depósitos a Plazo	1,078,649	2,239
Depósitos Monetarios	-	No. de Cuentas a la Orden	9	0
Depósitos de Ahorro	51,895	Monto Depósitos a la Orden	364	0
Depósitos a Plazo	1,080,888	No. de Cuentas Depósitos con Restricciones	250	3
Depósitos a la Orden	364	Monto Depósitos con Restricciones	79	1
Depósitos con Restricciones	80	No. de Obligaciones Financieras	0	0
CRÉDITOS OBTENIDOS	-	Monto Obligaciones Financieras	0	0
Del Banco Central	-	POSICI N PATRIMONIAL		
De Instituciones Financieras Nacionales	-	CAPITAL COMPUTABLE	201,546	
De Instituciones Financieras Extranjeras	-	CAPITAL REQUERIDO	117,825	
Organismos Internacionales	-	POSICIÓN	83,721	
OBLIGACIONES FINANCIERAS	-	INDICADORES FINANCIEROS		
GASTOS FINANCIEROS POR PAGAR	14,571	LIQUIDEZ		
CUENTAS POR PAGAR	36,954	Encaje Computable en relación a los Depósitos		
PROVISIONES	7,200	Moneda Nacional	14.81 %	
SUCURSALES, CASA MATRIZ Y DEPARTAMENTOS ADSCRITOS	-	Moneda Extranjera	46.24 %	
OTRAS OBLIGACIONES	-	Liquidez Inmediata	15.46 %	
CRÉDITOS DIFERIDOS	-	SOLVENCIA		
SUMA	1,191,952	Patrimonio en relación a Activos	13.63 %	
OTRAS CUENTAS ACREEDORAS	42,012	Patrimonio en relación a Cartera de Créditos	19.34 %	
CAPITAL CONTABLE	194,666	Patrimonio en relación a las Captaciones	17.18 %	
CAPITAL PAGADO	125,176	RENTABILIDAD		
Capital Autorizado	160,000	Rentabilidad sobre Patrimonio	17.30 %	
(-) Capital No Pagado	34,824	Rentabilidad sobre Activos	2.36 %	
Casa Matriz, Capital Asignado	-	Eficiencia	17.20 %	
APORTACIONES PERMANENTES	0	CALIDAD DE ACTIVOS		
RESERVA DE CAPITAL	28,642	Cartera Vigente en relación a Cartera Bruta	96.33 %	
RESERVAS PARA ACTIVOS EXTRAORDINARIOS	-	Cobertura de Cartera Crediticia en Riesgo	108.17 %	
REVALUACIÓN DE ACTIVOS	-			
OBLIGACIONES SUBORDINADAS	-			
GANANCIAS Y PÉRDIDAS POR FUSIÓN	-			
VALUACIÓN DE ACTIVOS DE RECUPERACIÓN DUDOSA	25,000			
PROVISION DE BENEFICIOS A EMPLEADOS	-			
AJUSTES AL IMPUESTO SOBRE LA RENTA	-			
GANANCIAS O PÉRDIDAS POR CAMBIOS EN EL VALOR DE MERCADO DE LAS INVERSIONES	-			
RESULTADOS DE EJERCICIOS ANTERIORES	40,594			
RESULTADOS DEL EJERCICIO	25,254			
TOTAL IGUAL A LA SUMA DEL ACTIVO	1,428,630			
ESTADO DE RESULTADOS	-			
PRODUCTOS FINANCIEROS	318,262			
GASTOS FINANCIEROS	76,394			
MARGEN POR INVERSIÓN	241,868			
PRODUCTOS POR SERVICIOS	11,321			
GASTOS POR SERVICIOS	6,201			
MARGEN POR SERVICIOS	5,120			
OTROS PRODUCTOS Y GASTOS DE OPERACIÓN	-			
Productos	143			
Gastos	76,843			
MARGEN OTROS PRODUCTOS Y GASTOS DE OPERACIÓN	-76,700			
MARGEN OPERACIONAL BRUTO	170,288			
GASTOS DE ADMINISTRACIÓN	140,992			
MARGEN OPERACIONAL NETO	29,296			
PRODUCTOS Y GASTOS EXTRAORDINARIOS	9,273			
Productos Extraordinarios	9,273			
Gastos Extraordinarios	-			
PRODUCTOS Y GASTOS DE EJERCICIOS ANTERIORES	184			
Productos de Ejercicios Anteriores	357			
Gastos de Ejercicios Anteriores	173			
GANANCIA (PÉRDIDA) BRUTA	38,753			
IMPUESTO SOBRE LA RENTA	13,499			
GANANCIA (PÉRDIDA) NETA	25,254			

AL 30 DE SEPTIEMBRE DE 2013

(Cifras en miles de Quetzales)

ACTIVO	5,850,940	TASAS DE INTER S PROMEDIO PONDERADAS	MONEDA NACIONAL	MONEDA EXTRANJERA
DISPONIBILIDADES	1,086,741	OPERACIONES ACTIVAS		
Caja	198,855	Préstamos	8.24 %	6.41 %
Banco Central	586,531	Documentos Descontados	10.59 %	6.70 %
Bancos del País	-	OPERACIONES PASIVAS		
Bancos del Exterior	216,421	Depósitos Monetarios	1.89 %	.55 %
Cheques a Compensar	82,757	Depósitos de Ahorro	2.37 %	1.42 %
Giros sobre el Exterior	2,178	Depósitos a Plazo	7.38 %	3.34 %
INVERSIONES	693,178	Bonos	.00 %	.00 %
En Títulos-Valores para Negociación	-	Pagarés Financieros	.00 %	.00 %
En Títulos-Valores para la Venta	105,072	Obligaciones Subordinadas	.00 %	.00 %
En Títulos-Valores para su Vencimiento	588,106	Obligaciones Financieras con Restricciones	.00 %	.00 %
Operaciones de Reporto	-	Obligaciones Convertibles en Acciones	.00 %	.00 %
Certificados de Participación	-	ENCAJE LEGAL	MONEDA NACIONAL	MONEDA EXTRANJERA /1
Intereses Pagados en Compra de Valores	-	ENCAJE COMPUTABLE	392,008	40,330
SUMA	693,178	ENCAJE REQUERIDO	388,031	37,098
(-) Estimaciones por Valuación	-	POSICIÓN	3,977	3,232
CARTERA DE CRÉDITOS	3,957,461	CARTERA DE CRÉDITOS	MONEDA NACIONAL	MONEDA EXTRANJERA
Vigente	3,961,920	TOTAL DE CARTERA DE CRÉDITOS (BRUTA)	100.00 %	100.00 %
Vencidos	82,031	Vigente	98.31 %	97.60 %
SUMA	4,043,951	Vencidos en Proceso de Prórroga	.72 %	.00 %
(-) Estimaciones Por Valuación	86,490	Vencidos en Cobro Administrativo	.65 %	1.67 %
PRODUCTOS FINANCIEROS POR COBRAR	32,894	Vencidos en Cobro Judicial	.32 %	.74 %
CUENTAS POR COBRAR (Neto)	71,059	Monto total de Cartera de Créditos (Bruta)	2,110,365	1,933,586
ACTIVOS REALIZABLES (Neto)	9,211			
INVERSIONES PERMANENTES (Neto)	396	DEP SITOS	MONEDA NACIONAL	MONEDA EXTRANJERA
OTRAS INVERSIONES (Neto)	-	No. de Cuentas Depósitos Monetarios	57,988	12,377
SUCURSALES, CASA MATRIZ Y DEPARTAMENTOS ADSCRITOS	-	Monto Depósitos Monetarios	1,578,467	1,520,357
INMUEBLES Y MUEBLES (Neto)	-	No. de Cuentas Depósitos de Ahorro	58,741	6,558
CARGOS DIFERIDOS (Neto)	-0	Monto Depósitos de Ahorro	170,441	221,903
PASIVO	5,025,099	No. de Cuentas Depósitos a Plazo	1,660	543
OBLIGACIONES DEPOSITARIAS	4,695,875	Monto Depósitos a Plazo	922,476	273,420
Depósitos Monetarios	3,098,824	No. de Cuentas a la Orden	2,830	457
Depósitos de Ahorro	392,344	Monto Depósitos a la Orden	1,485	721
Depósitos a Plazo	1,195,895	No. de Cuentas Depósitos con Restricciones	2,612	596
Depósitos a la Orden	2,205	Monto Depósitos con Restricciones	4,737	1,870
Depósitos con Restricciones	6,607	No. de Obligaciones Financieras	0	0
CRÉDITOS OBTENIDOS	192,206	Monto Obligaciones Financieras	0	0
Del Banco Central	-	POSICIÓN PATRIMONIAL		
De Instituciones Financieras Nacionales	-	CAPITAL COMPUTABLE	825,783	
De Instituciones Financieras Extranjeras	105,379	CAPITAL REQUERIDO	384,350	
Organismos Internacionales	86,827	POSICIÓN	441,433	
OBLIGACIONES FINANCIERAS	-	INDICADORES FINANCIEROS		
GASTOS FINANCIEROS POR PAGAR	12,175	LIQUIDEZ		
CUENTAS POR PAGAR	82,518	Encaje Computable en relación a los Depósitos		
PROVISIONES	8,389	Moneda Nacional	14.64 %	
SUCURSALES, CASA MATRIZ Y DEPARTAMENTOS ADSCRITOS	-	Moneda Extranjera	15.85 %	
OTRAS OBLIGACIONES	-	Liquidez Inmediata	23.14 %	
CRÉDITOS DIFERIDOS	543	SOLVENCIA		
SUMA	4,991,705	Patrimonio en relación a Activos	14.11 %	
OTRAS CUENTAS ACREEDORAS	33,394	Patrimonio en relación a Cartera de Créditos	20.42 %	
CAPITAL CONTABLE	825,841	Patrimonio en relación a las Captaciones	17.59 %	
CAPITAL PAGADO	366,700	RENTABILIDAD		
Capital Autorizado	400,000	Rentabilidad sobre Patrimonio	23.93 %	
(-) Capital No Pagado	33,300	Rentabilidad sobre Activos	3.38 %	
Casa Matriz, Capital Asignado	-	Eficiencia	74.13 %	
APORTACIONES PERMANENTES	-	CALIDAD DE ACTIVOS		
RESERVA DE CAPITAL	46,192	Cartera Vigente en relación a Cartera Bruta	97.97 %	
RESERVAS PARA ACTIVOS EXTRAORDINARIOS	-	Cobertura de Cartera Crediticia en Riesgo	123.09 %	
REVALUACIÓN DE ACTIVOS	-			
OBLIGACIONES SUBORDINADAS	-			
GANANCIAS Y PÉRDIDAS POR FUSIÓN	-			
VALUACIÓN DE ACTIVOS DE RECUPERACIÓN DUDOSA	-			
PROVISION DE BENEFICIOS A EMPLEADOS	-			
AJUSTES AL IMPUESTO SOBRE LA RENTA	-			
GANANCIAS O PÉRDIDAS POR CAMBIOS EN EL VALOR DE MERCADO DE LAS INVERSIONES	-			
RESULTADOS DE EJERCICIOS ANTERIORES	264,711			
RESULTADOS DEL EJERCICIO	148,238			
TOTAL IGUAL A LA SUMA DEL ACTIVO	5,850,940			
	-			
ESTADO DE RESULTADOS	-			
PRODUCTOS FINANCIEROS	326,887			
GASTOS FINANCIEROS	104,767			
MARGEN POR INVERSIÓN	222,120			
PRODUCTOS POR SERVICIOS	30,265			
GASTOS POR SERVICIOS	1,096			
MARGEN POR SERVICIOS	29,169			
OTROS PRODUCTOS Y GASTOS DE OPERACIÓN	-			
Productos	31,997			
Gastos	52,796			
MARGEN OTROS PRODUCTOS Y GASTOS DE OPERACIÓN	-20,800			
MARGEN OPERACIONAL BRUTO	230,490			
GASTOS DE ADMINISTRACIÓN	59,632			
MARGEN OPERACIONAL NETO	170,858			
PRODUCTOS Y GASTOS EXTRAORDINARIOS	178			
Productos Extraordinarios	896			
Gastos Extraordinarios	717			
PRODUCTOS Y GASTOS DE EJERCICIOS ANTERIORES	168			
Productos de Ejercicios Anteriores	188			
Gastos de Ejercicios Anteriores	20			
GANANCIA (PÉRDIDA) BRUTA	171,204			
IMPUESTO SOBRE LA RENTA	22,966			
GANANCIA (PÉRDIDA) NETA	148,238			

AL 30 DE SEPTIEMBRE DE 2013

(Cifras en miles de Quetzales)

ACTIVO	5,736,367	TASAS DE INTER S PROMEDIO PONDERADAS	MONEDA NACIONAL	MONEDA EXTRANJERA
DISPONIBILIDADES	878,104	OPERACIONES ACTIVAS		
Caja	139,756	Préstamos	21.27 %	5.75 %
Banco Central	447,787	Documentos Descontados	.00 %	.00 %
Bancos del País	15	OPERACIONES PASIVAS		
Bancos del Exterior	185,724	Depósitos Monetarios	1.06 %	.10 %
Cheques a Compensar	84,791	Depósitos de Ahorro	2.62 %	.33 %
Giros sobre el Exterior	20,030	Depósitos a Plazo	5.69 %	.86 %
INVERSIONES	848,828	Bonos	.00 %	.00 %
En Títulos-Valores para Negociación	-	Pagarés Financieros	.00 %	.00 %
En Títulos-Valores para la Venta	773,062	Obligaciones Subordinadas	.00 %	.00 %
En Títulos-Valores para su Vencimiento	-	Obligaciones Financieras con Restricciones	.00 %	.00 %
Operaciones de Reporto	75,766	Obligaciones Convertibles en Acciones	.00 %	.00 %
Certificados de Participación	-	ENCAJE LEGAL	MONEDA NACIONAL	MONEDA EXTRANJERA /1
Intereses Pagados en Compra de Valores	-	ENCAJE COMPUTABLE	355,956	31,339
SUMA	848,828	ENCAJE REQUERIDO	344,473	30,800
(-) Estimaciones por Valuación	-	POSICIÓN	11,483	539
CARTERA DE CRÉDITOS	3,702,844	CARTERA DE CRÉDITOS	MONEDA NACIONAL	MONEDA EXTRANJERA
Vigente	3,730,727	TOTAL DE CARTERA DE CRÉDITOS (BRUTA)	100.00 %	100.00 %
Vencidos	182,059	Vigente	94.11 %	98.81 %
SUMA	3,912,786	Vencidos en Proceso de Prórroga	.07 %	.09 %
(-) Estimaciones Por Valuación	209,942	Vencidos en Cobro Administrativo	5.58 %	.91 %
PRODUCTOS FINANCIEROS POR COBRAR	14,026	Vencidos en Cobro Judicial	.25 %	.20 %
CUENTAS POR COBRAR (Neto)	98,179	Monto total de Cartera de Créditos (Bruta)	2,879,945	1,032,841
ACTIVOS REALIZABLES (Neto)	11,177			
INVERSIONES PERMANENTES (Neto)	3,878	DEP SITOS	MONEDA NACIONAL	MONEDA EXTRANJERA
OTRAS INVERSIONES (Neto)	-	No. de Cuentas Depósitos Monetarios	31,553	5,856
SUCURSALES, CASA MATRIZ Y DEPARTAMENTOS ADSCRITOS	-	Monto Depósitos Monetarios	1,414,827	904,184
INMUEBLES Y MUEBLES (Neto)	160,571	No. de Cuentas Depósitos de Ahorro	56,247	10,950
CARGOS DIFERIDOS (Neto)	18,760	Monto Depósitos de Ahorro	316,485	561,207
PASIVO	4,350,744	No. de Cuentas Depósitos a Plazo	1,616	312
OBLIGACIONES DEPOSITARIAS	4,017,664	Monto Depósitos a Plazo	641,975	152,144
Depósitos Monetarios	2,319,011	No. de Cuentas a la Orden	15,513	3,305
Depósitos de Ahorro	877,692	Monto Depósitos a la Orden	5,055	2,430
Depósitos a Plazo	794,120	No. de Cuentas Depósitos con Restricciones	6,483	1,461
Depósitos a la Orden	7,485	Monto Depósitos con Restricciones	13,560	5,796
Depósitos con Restricciones	19,356	No. de Obligaciones Financieras	0	0
CRÉDITOS OBTENIDOS	-	Monto Obligaciones Financieras	0	0
Del Banco Central	-	POSICIÓN PATRIMONIAL		
De Instituciones Financieras Nacionales	-	CAPITAL COMPUTABLE	995,183	
De Instituciones Financieras Extranjeras	-	CAPITAL REQUERIDO	509,737	
Organismos Internacionales	-	POSICIÓN	485,447	
OBLIGACIONES FINANCIERAS	-	INDICADORES FINANCIEROS		
GASTOS FINANCIEROS POR PAGAR	10,207	LIQUIDEZ		
CUENTAS POR PAGAR	207,105	Encaje Computable en relación a los Depósitos		
PROVISIONES	100,531	Moneda Nacional	14.88%	
SUCURSALES, CASA MATRIZ Y DEPARTAMENTOS ADSCRITOS	-	Moneda Extranjera	15.29%	
OTRAS OBLIGACIONES	-	Liquidez Inmediata	21.86 %	
CRÉDITOS DIFERIDOS	7,290	SOLVENCIA		
SUMA	4,342,796	Patrimonio en relación a Activos	24.16 %	
OTRAS CUENTAS ACREEDORAS	7,948	Patrimonio en relación a Cartera de Créditos	35.41 %	
CAPITAL CONTABLE	1,385,623	Patrimonio en relación a las Captaciones	34.49 %	
CAPITAL PAGADO	443,389	RENTABILIDAD		
Capital Autorizado	1,000,000	Rentabilidad sobre Patrimonio	17.06 %	
(-) Capital No Pagado	556,611	Rentabilidad sobre Activos	4.12 %	
Casa Matriz, Capital Asignado	-	Eficiencia	24.60 %	
APORTACIONES PERMANENTES	-	CALIDAD DE ACTIVOS		
RESERVA DE CAPITAL	143,203	Cartera Vigente en relación a Cartera Bruta	95.35 %	
RESERVAS PARA ACTIVOS EXTRAORDINARIOS	-	Cobertura de Cartera Crediticia en Riesgo	119.65 %	
REVALUACIÓN DE ACTIVOS	16,263			
OBLIGACIONES SUBORDINADAS	-			
GANANCIAS Y PÉRDIDAS POR FUSIÓN	-			
VALUACIÓN DE ACTIVOS DE RECUPERACIÓN DUDOSA	62,562			
PROVISION DE BENEFICIOS A EMPLEADOS	75,956			
AJUSTES AL IMPUESTO SOBRE LA RENTA	-			
GANANCIAS O PÉRDIDAS POR CAMBIOS EN EL VALOR DE MERCADO DE LAS INVERSIONES	94			
RESULTADOS DE EJERCICIOS ANTERIORES	743,891			
RESULTADOS DEL EJERCICIO	177,300			
TOTAL IGUAL A LA SUMA DEL ACTIVO	5,736,367			
	-			
ESTADO DE RESULTADOS	-			
PRODUCTOS FINANCIEROS	934,699			
GASTOS FINANCIEROS	134,434			
MARGEN POR INVERSIÓN	800,265			
PRODUCTOS POR SERVICIOS	53,275			
GASTOS POR SERVICIOS	3,800			
MARGEN POR SERVICIOS	49,475			
OTROS PRODUCTOS Y GASTOS DE OPERACIÓN	-			
Productos	41,253			
Gastos	305,247			
MARGEN OTROS PRODUCTOS Y GASTOS DE OPERACIÓN	-263,993			
MARGEN OPERACIONAL BRUTO	585,746			
GASTOS DE ADMINISTRACIÓN	441,630			
MARGEN OPERACIONAL NETO	144,116			
PRODUCTOS Y GASTOS EXTRAORDINARIOS	102,497			
Productos Extraordinarios	121,916			
Gastos Extraordinarios	19,419			
PRODUCTOS Y GASTOS DE EJERCICIOS ANTERIORES	-449			
Productos de Ejercicios Anteriores	204			
Gastos de Ejercicios Anteriores	653			
GANANCIA (PÉRDIDA) BRUTA	246,165			
IMPUESTO SOBRE LA RENTA	68,864			
GANANCIA (PÉRDIDA) NETA	177,300			

AL 30 DE SEPTIEMBRE DE 2013

(Cifras en miles de Quetzales)

ACTIVO	16,281,695	TASAS DE INTER S PROMEDIO PONDERADAS	MONEDA NACIONAL	MONEDA EXTRANJERA
DISPONIBILIDADES	2,297,120	OPERACIONES ACTIVAS		
Caja	556,848	Préstamos	8.49 %	6.18 %
Banco Central	1,472,366	Documentos Descontados	.00 %	6.00 %
Bancos del País	20,007	OPERACIONES PASIVAS		
Bancos del Exterior	48,244	Depósitos Monetarios	.86 %	1.08 %
Cheques a Compensar	181,718	Depósitos de Ahorro	1.75 %	1.79 %
Giros sobre el Exterior	17,937	Depósitos a Plazo	6.89 %	4.37 %
INVERSIONES	2,583,631	Bonos	6.63 %	.00 %
En Títulos-Valores para Negociación	-	Pagarés Financieros	.00 %	.00 %
En Títulos-Valores para la Venta	1,942,127	Obligaciones Subordinadas	.00 %	.00 %
En Títulos-Valores para su Vencimiento	643,388	Obligaciones Financieras con Restricciones	.00 %	.00 %
Operaciones de Reporto	-	Obligaciones Convertibles en Acciones	.00 %	.00 %
Certificados de Participación	-	ENCAJE LEGAL	MONEDA NACIONAL	MONEDA EXTRANJERA /1
Intereses Pagados en Compra de Valores	13	ENCAJE COMPUTABLE	1,405,102	63,968
SUMA	2,585,527	ENCAJE REQUERIDO	1,394,753	59,424
(-) Estimaciones por Valuación	1,896	POSICIÓN	10,349	4,545
CARTERA DE CRÉDITOS	10,793,024	CARTERA DE CRÉDITOS	MONEDA NACIONAL	MONEDA EXTRANJERA
Vigente	10,816,574	TOTAL DE CARTERA DE CRÉDITOS (BRUTA)	100.00 %	100.00 %
Vencidos	203,998	Vigente	96.94 %	99.94 %
SUMA	11,020,572	Vencidos en Proceso de Prórroga	1.12 %	.03 %
(-) Estimaciones Por Valuación	227,548	Vencidos en Cobro Administrativo	.00 %	.00 %
PRODUCTOS FINANCIEROS POR COBRAR	55,708	Vencidos en Cobro Judicial	1.95 %	.03 %
CUENTAS POR COBRAR (Neto)	68,515	Monto total de Cartera de Créditos (Bruta)	6,567,072	4,453,500
ACTIVOS REALIZABLES (Neto)	69,903			
INVERSIONES PERMANENTES (Neto)	53,226	DEP SITOS	MONEDA NACIONAL	MONEDA EXTRANJERA
OTRAS INVERSIONES (Neto)	14,632	No. de Cuentas Depósitos Monetarios	125,769	9,013
SUCURSALES, CASA MATRIZ Y DEPARTAMENTOS ADSCRITOS	-	Monto Depósitos Monetarios	3,897,220	1,000,023
INMUEBLES Y MUEBLES (Neto)	277,106	No. de Cuentas Depósitos de Ahorro	1,105,565	27,929
CARGOS DIFERIDOS (Neto)	68,829	Monto Depósitos de Ahorro	2,553,047	663,020
PASIVO	14,985,311	No. de Cuentas Depósitos a Plazo	10,600	1,499
OBLIGACIONES DEPOSITARIAS	12,957,047	Monto Depósitos a Plazo	3,173,867	1,614,765
Depósitos Monetarios	4,897,244	No. de Cuentas a la Orden	2,792	122
Depósitos de Ahorro	3,216,067	Monto Depósitos a la Orden	8,404	423
Depósitos a Plazo	4,788,632	No. de Cuentas Depósitos con Restricciones	31,318	908
Depósitos a la Orden	8,827	Monto Depósitos con Restricciones	43,141	3,137
Depósitos con Restricciones	46,277	No. de Obligaciones Financieras	159	0
CRÉDITOS OBTENIDOS	1,417,906	Monto Obligaciones Financieras	29,122	0
Del Banco Central	-	POSICIÓN PATRIMONIAL		
De Instituciones Financieras Nacionales	-	CAPITAL COMPUTABLE	1,399,992	
De Instituciones Financieras Extranjeras	1,417,906	CAPITAL REQUERIDO	1,178,399	
Organismos Internacionales	-	POSICIÓN	221,594	
OBLIGACIONES FINANCIERAS	29,122	INDICADORES FINANCIEROS		
GASTOS FINANCIEROS POR PAGAR	112,872	LIQUIDEZ		
CUENTAS POR PAGAR	275,932	Encaje Computable en relación a los Depósitos		
PROVISIONES	133,282	Moneda Nacional	14.52%	
SUCURSALES, CASA MATRIZ Y DEPARTAMENTOS ADSCRITOS	-	Moneda Extranjera	15.47%	
OTRAS OBLIGACIONES	-	Liquidez Inmediata	17.69 %	
CRÉDITOS DIFERIDOS	2,000	SOLVENCIA		
SUMA	14,928,162	Patrimonio en relación a Activos	7.96 %	
OTRAS CUENTAS ACREEDORAS	57,149	Patrimonio en relación a Cartera de Créditos	11.76 %	
CAPITAL CONTABLE	1,296,383	Patrimonio en relación a las Captaciones	9.98 %	
CAPITAL PAGADO	715,985	RENTABILIDAD		
Capital Autorizado	2,000,000	Rentabilidad sobre Patrimonio	20.83 %	
(-) Capital No Pagado	1,284,015	Rentabilidad sobre Activos	1.66 %	
Casa Matriz, Capital Asignado	-	Eficiencia	27.41 %	
APORTACIONES PERMANENTES	45,731	CALIDAD DE ACTIVOS		
RESERVA DE CAPITAL	363,120	Cartera Vigente en relación a Cartera Bruta	98.15 %	
RESERVAS PARA ACTIVOS EXTRAORDINARIOS	-	Cobertura de Cartera Crediticia en Riesgo	119.86 %	
REVALUACIÓN DE ACTIVOS	28,712			
OBLIGACIONES SUBORDINADAS	-			
GANANCIAS Y PÉRDIDAS POR FUSIÓN	-			
VALUACIÓN DE ACTIVOS DE RECUPERACIÓN DUDOSA	48,447			
PROVISION DE BENEFICIOS A EMPLEADOS	-			
AJUSTES AL IMPUESTO SOBRE LA RENTA	-			
GANANCIAS O PÉRDIDAS POR CAMBIOS EN EL VALOR DE MERCADO DE LAS INVERSIONES	-11,224			
RESULTADOS DE EJERCICIOS ANTERIORES	-			
RESULTADOS DEL EJERCICIO	202,506			
TOTAL IGUAL A LA SUMA DEL ACTIVO	16,281,695			
ESTADO DE RESULTADOS	-			
PRODUCTOS FINANCIEROS	943,450			
GASTOS FINANCIEROS	315,993			
MARGEN POR INVERSIÓN	627,457			
PRODUCTOS POR SERVICIOS	104,977			
GASTOS POR SERVICIOS	60,763			
MARGEN POR SERVICIOS	44,213			
OTROS PRODUCTOS Y GASTOS DE OPERACIÓN	-			
Productos	51,781			
Gastos	79,239			
MARGEN OTROS PRODUCTOS Y GASTOS DE OPERACIÓN	-27,458			
MARGEN OPERACIONAL BRUTO	644,213			
GASTOS DE ADMINISTRACIÓN	467,637			
MARGEN OPERACIONAL NETO	176,576			
PRODUCTOS Y GASTOS EXTRAORDINARIOS	23,504			
Productos Extraordinarios	28,699			
Gastos Extraordinarios	5,195			
PRODUCTOS Y GASTOS DE EJERCICIOS ANTERIORES	2,435			
Productos de Ejercicios Anteriores	2,859			
Gastos de Ejercicios Anteriores	424			
GANANCIA (PÉRDIDA) BRUTA	202,515			
IMPUESTO SOBRE LA RENTA	9			
GANANCIA (PÉRDIDA) NETA	202,506			

AL 30 DE SEPTIEMBRE DE 2013

(Cifras en miles de Quetzales)

ACTIVO	41,427,482	TASAS DE INTER S PROMEDIO PONDERADAS	MONEDA NACIONAL	MONEDA EXTRANJERA
DISPONIBILIDADES	5,674,585	OPERACIONES ACTIVAS		
Caja	822,374	Préstamos	9.72 %	6.10 %
Banco Central	3,331,911	Documentos Descontados	8.47 %	6.39 %
Bancos del País	140,020	OPERACIONES PASIVAS		
Bancos del Exterior	630,708	Depósitos Monetarios	1.38 %	1.54 %
Cheques a Compensar	745,531	Depósitos de Ahorro	2.03 %	2.63 %
Giros sobre el Exterior	4,042	Depósitos a Plazo	7.18 %	3.61 %
INVERSIONES	12,530,447	Bonos	5.63 %	.00 %
En Títulos-Valores para Negociación	-	Pagarés Financieros	.00 %	.00 %
En Títulos-Valores para la Venta	12,008,209	Obligaciones Subordinadas	.00 %	4.83 %
En Títulos-Valores para su Vencimiento	183,787	Obligaciones Financieras con Restricciones	4.00 %	.00 %
Operaciones de Reporto	339,475	Obligaciones Convertibles en Acciones	.00 %	.00 %
Certificados de Participación	-	ENCAJE LEGAL	MONEDA NACIONAL	MONEDA EXTRANJERA /1
Intereses Pagados en Compra de Valores	-	ENCAJE COMPUTABLE	3,664,284	91,827
SUMA	12,531,471	ENCAJE REQUERIDO	3,652,442	88,899
(-) Estimaciones por Valuación	1,024	POSICIÓN	11,843	2,927
CARTERA DE CRÉDITOS	20,814,597	CARTERA DE CR DITOS	MONEDA NACIONAL	MONEDA EXTRANJERA
Vigente	20,903,046	TOTAL DE CARTERA DE CRÉDITOS (BRUTA)	100.00 %	100.00 %
Vencidos	217,334	Vigente	98.34 %	99.68 %
SUMA	21,120,380	Vencidos en Proceso de Prórroga	.04 %	.02 %
(-) Estimaciones Por Valuación	305,783	Vencidos en Cobro Administrativo	.79 %	.14 %
PRODUCTOS FINANCIEROS POR COBRAR	327,719	Vencidos en Cobro Judicial	.83 %	.17 %
CUENTAS POR COBRAR (Neto)	263,546	Monto total de Cartera de Créditos (Bruta)	11,149,003	9,971,377
ACTIVOS REALIZABLES (Neto)	84,047			
INVERSIONES PERMANENTES (Neto)	741,632	DEP SITOS	MONEDA NACIONAL	MONEDA EXTRANJERA
OTRAS INVERSIONES (Neto)	44,153	No. de Cuentas Depósitos Monetarios	825,019	18,283
SUCURSALES, CASA MATRIZ Y DEPARTAMENTOS ADSCRITOS	-	Monto Depósitos Monetarios	8,126,034	2,067,641
INMUEBLES Y MUEBLES (Neto)	826,191	No. de Cuentas Depósitos de Ahorro	1,616,126	27,108
CARGOS DIFERIDOS (Neto)	120,564	Monto Depósitos de Ahorro	5,634,478	1,151,888
PASIVO	38,396,781	No. de Cuentas Depósitos a Plazo	12,151	1,290
OBLIGACIONES DEPOSITARIAS	29,811,428	Monto Depósitos a Plazo	11,089,609	1,558,710
Depósitos Monetarios	10,193,675	No. de Cuentas a la Orden	4,167	2,771
Depósitos de Ahorro	6,786,367	Monto Depósitos a la Orden	36,970	5,144
Depósitos a Plazo	12,648,319	No. de Cuentas Depósitos con Restricciones	49,377	13
Depósitos a la Orden	42,114	Monto Depósitos con Restricciones	139,702	1,251
Depósitos con Restricciones	140,953	No. de Obligaciones Financieras	332	0
CRÉDITOS OBTENIDOS	6,434,074	Monto Obligaciones Financieras	20,310	0
Del Banco Central	-	POSICI N PAIRIMONIAL		
De Instituciones Financieras Nacionales	-	CAPITAL COMPUTABLE	3,461,711	
De Instituciones Financieras Extranjeras	6,434,074	CAPITAL REQUERIDO	2,726,588	
Organismos Internacionales	-	POSICIÓN	735,123	
OBLIGACIONES FINANCIERAS	20,310	INDICADORES FINANCIEROS		
GASTOS FINANCIEROS POR PAGAR	121,705	LIQUIDEZ		
CUENTAS POR PAGAR	608,303	Encaje Computable en relación a los Depósitos		
PROVISIONES	22,578	Moneda Nacional	14.64 %	
SUCURSALES, CASA MATRIZ Y DEPARTAMENTOS ADSCRITOS	-	Moneda Extranjera	15.23 %	
OTRAS OBLIGACIONES	1,251,533	Liquidez Inmediata	19.02 %	
CRÉDITOS DIFERIDOS	43,390	SOLVENCIA		
SUMA	38,313,321	Patrimonio en relación a Activos	7.32 %	
OTRAS CUENTAS ACREEDORAS	83,460	Patrimonio en relación a Cartera de Créditos	14.35 %	
CAPITAL CONTABLE	3,030,701	Patrimonio en relación a las Captaciones	10.16 %	
CAPITAL PAGADO	1,768,012	RENTABILIDAD		
Capital Autorizado	3,000,000	Rentabilidad sobre Patrimonio	14.53 %	
(-) Capital No Pagado	1,231,988	Rentabilidad sobre Activos	1.06 %	
Casa Matriz, Capital Asignado	-	Eficiencia	30.38 %	
APORTACIONES PERMANENTES	553,476	CALIDAD DE ACTIVOS		
RESERVA DE CAPITAL	381,463	Cartera Vigente en relación a Cartera Bruta	98.97 %	
RESERVAS PARA ACTIVOS EXTRAORDINARIOS	-	Cobertura de Cartera Crediticia en Riesgo	136.02 %	
REVALUACIÓN DE ACTIVOS	-			
OBLIGACIONES SUBORDINADAS	-			
GANANCIAS Y PÉRDIDAS POR FUSIÓN	-			
VALUACIÓN DE ACTIVOS DE RECUPERACIÓN DUDOSA	-			
PROVISION DE BENEFICIOS A EMPLEADOS	-			
AJUSTES AL IMPUESTO SOBRE LA RENTA	-			
GANANCIAS O PÉRDIDAS POR CAMBIOS EN EL VALOR DE MERCADO DE LAS INVERSIONES	-2,593			
RESULTADOS DE EJERCICIOS ANTERIORES	-			
RESULTADOS DEL EJERCICIO	330,344			
TOTAL IGUAL A LA SUMA DEL ACTIVO	41,427,482			
ESTADO DE RESULTADOS	-			
PRODUCTOS FINANCIEROS	2,029,724			
GASTOS FINANCIEROS	1,169,358			
MARGEN POR INVERSIÓN	860,366			
PRODUCTOS POR SERVICIOS	146,472			
GASTOS POR SERVICIOS	854			
MARGEN POR SERVICIOS	145,618			
OTROS PRODUCTOS Y GASTOS DE OPERACIÓN	-			
Productos	135,906			
Gastos	81,937			
MARGEN OTROS PRODUCTOS Y GASTOS DE OPERACIÓN	53,970			
MARGEN OPERACIONAL BRUTO	1,059,954			
GASTOS DE ADMINISTRACIÓN	737,917			
MARGEN OPERACIONAL NETO	322,037			
PRODUCTOS Y GASTOS EXTRAORDINARIOS	4,223			
Productos Extraordinarios	5,610			
Gastos Extraordinarios	1,387			
PRODUCTOS Y GASTOS DE EJERCICIOS ANTERIORES	4,084			
Productos de Ejercicios Anteriores	10,359			
Gastos de Ejercicios Anteriores	6,275			
GANANCIA (PÉRDIDA) BRUTA	330,344			
IMPUESTO SOBRE LA RENTA	-			
GANANCIA (PÉRDIDA) NETA	330,344			

AL 30 DE SEPTIEMBRE DE 2013

(Cifras en miles de Quetzales)

ACTIVO	700,211	TASAS DE INTER S PROMEDIO PONDERADAS	MONEDA NACIONAL	MONEDA EXTRANJERA
DISPONIBILIDADES	104,660	OPERACIONES ACTIVAS		
Caja	13,369	Préstamos	13.99 %	9.77 %
Banco Central	70,405	Documentos Descontados	12.97 %	11.00 %
Bancos del País	10,498	OPERACIONES PASIVAS		
Bancos del Exterior	2,518	Depósitos Monetarios	.56 %	.36 %
Cheques a Compensar	7,870	Depósitos de Ahorro	2.53 %	2.49 %
Giros sobre el Exterior	-	Depósitos a Plazo	7.10 %	5.51 %
INVERSIONES	90,965	Bonos	.00 %	.00 %
En Títulos-Valores para Negociación	-	Pagarés Financieros	.00 %	.00 %
En Títulos-Valores para la Venta	-	Obligaciones Subordinadas	.00 %	.00 %
En Títulos-Valores para su Vencimiento	90,965	Obligaciones Financieras con Restricciones	.00 %	.00 %
Operaciones de Reporto	-	Obligaciones Convertibles en Acciones	.00 %	.00 %
Certificados de Participación	-	ENCAJE LEGAL	MONEDA NACIONAL	MONEDA EXTRANJERA /1
Intereses Pagados en Compra de Valores	-	ENCAJE COMPUTABLE	48,853	4,503
SUMA	90,965	ENCAJE REQUERIDO	48,612	4,473
(-) Estimaciones por Valuación	-	POSICIÓN	241	31
CARTERA DE CRÉDITOS	385,783	CARTERA DE CRÉDITOS	MONEDA NACIONAL	MONEDA EXTRANJERA
Vigente	385,831	TOTAL DE CARTERA DE CRÉDITOS (BRUTA)	100.00 %	100.00 %
Vencidos	8,503	Vigente	97.48 %	98.29 %
SUMA	394,335	Vencidos en Proceso de Prórroga	1.40 %	.03 %
(-) Estimaciones Por Valuación	8,551	Vencidos en Cobro Administrativo	.24 %	.23 %
PRODUCTOS FINANCIEROS POR COBRAR	2,025	Vencidos en Cobro Judicial	.88 %	1.45 %
CUENTAS POR COBRAR (Neto)	25,436	Monto total de Cartera de Créditos (Bruta)	216,863	177,472
ACTIVOS REALIZABLES (Neto)	28,157			
INVERSIONES PERMANENTES (Neto)	180	DEP SITOS	MONEDA NACIONAL	MONEDA EXTRANJERA
OTRAS INVERSIONES (Neto)	-	No. de Cuentas Depósitos Monetarios	2,208	662
SUCURSALES, CASA MATRIZ Y DEPARTAMENTOS ADSCRITOS	-	Monto Depósitos Monetarios	35,259	27,071
INMUEBLES Y MUEBLES (Neto)	42,678	No. de Cuentas Depósitos de Ahorro	4,549	316
CARGOS DIFERIDOS (Neto)	20,326	Monto Depósitos de Ahorro	15,763	20,591
PASIVO	589,083	No. de Cuentas Depósitos a Plazo	1,568	231
OBLIGACIONES DEPOSITARIAS	569,984	Monto Depósitos a Plazo	282,641	187,923
Depósitos Monetarios	62,330	No. de Cuentas a la Orden	757	50
Depósitos de Ahorro	36,354	Monto Depósitos a la Orden	13	9
Depósitos a Plazo	470,565	No. de Cuentas Depósitos con Restricciones	131	40
Depósitos a la Orden	21	Monto Depósitos con Restricciones	618	96
Depósitos con Restricciones	714	No. de Obligaciones Financieras	0	0
CRÉDITOS OBTENIDOS	-	Monto Obligaciones Financieras	0	0
Del Banco Central	-	POSICIÓN PATRIMONIAL		
De Instituciones Financieras Nacionales	-	CAPITAL COMPUTABLE	114,387	
De Instituciones Financieras Extranjeras	-	CAPITAL REQUERIDO	65,981	
Organismos Internacionales	-	POSICIÓN	48,406	
OBLIGACIONES FINANCIERAS	-	INDICADORES FINANCIEROS		
GASTOS FINANCIEROS POR PAGAR	4,004	LIQUIDEZ		
CUENTAS POR PAGAR	9,486	Encaje Computable en relación a los Depósitos		
PROVISIONES	3,118	Moneda Nacional	14.61 %	
SUCURSALES, CASA MATRIZ Y DEPARTAMENTOS ADSCRITOS	-	Moneda Extranjera	15.16 %	
OTRAS OBLIGACIONES	-	Liquidez Inmediata	18.36 %	
CRÉDITOS DIFERIDOS	1,042	SOLVENCIA		
SUMA	587,635	Patrimonio en relación a Activos	15.87 %	
OTRAS CUENTAS ACREEDORAS	1,448	Patrimonio en relación a Cartera de Créditos	28.18 %	
CAPITAL CONTABLE	111,128	Patrimonio en relación a las Captaciones	19.50 %	
CAPITAL PAGADO	105,000	RENTABILIDAD		
Capital Autorizado	150,000	Rentabilidad sobre Patrimonio	2.69 %	
(-) Capital No Pagado	45,000	Rentabilidad sobre Activos	.43 %	
Casa Matriz, Capital Asignado	-	Eficiencia	3.24 %	
APORTACIONES PERMANENTES	-	CALIDAD DE ACTIVOS		
RESERVA DE CAPITAL	2,136	Cartera Vigente en relación a Cartera Bruta	97.84 %	
RESERVAS PARA ACTIVOS EXTRAORDINARIOS	-	Cobertura de Cartera Crediticia en Riesgo	64.98 %	
REVALUACIÓN DE ACTIVOS	-			
OBLIGACIONES SUBORDINADAS	-			
GANANCIAS Y PÉRDIDAS POR FUSIÓN	-			
VALUACIÓN DE ACTIVOS DE RECUPERACIÓN DUDOSA	-			
PROVISION DE BENEFICIOS A EMPLEADOS	-			
AJUSTES AL IMPUESTO SOBRE LA RENTA	-			
GANANCIAS O PÉRDIDAS POR CAMBIOS EN EL VALOR DE MERCADO DE LAS INVERSIONES	-			
RESULTADOS DE EJERCICIOS ANTERIORES	1,746			
RESULTADOS DEL EJERCICIO	2,246			
TOTAL IGUAL A LA SUMA DEL ACTIVO	700,211			
ESTADO DE RESULTADOS	-			
PRODUCTOS FINANCIEROS	44,690			
GASTOS FINANCIEROS	24,945			
MARGEN POR INVERSIÓN	19,745			
PRODUCTOS POR SERVICIOS	3,667			
GASTOS POR SERVICIOS	1,759			
MARGEN POR SERVICIOS	1,908			
OTROS PRODUCTOS Y GASTOS DE OPERACIÓN	-			
Productos	3,237			
Gastos	354			
MARGEN OTROS PRODUCTOS Y GASTOS DE OPERACIÓN	2,883			
MARGEN OPERACIONAL BRUTO	24,536			
GASTOS DE ADMINISTRACIÓN	23,740			
MARGEN OPERACIONAL NETO	796			
PRODUCTOS Y GASTOS EXTRAORDINARIOS	597			
Productos Extraordinarios	760			
Gastos Extraordinarios	163			
PRODUCTOS Y GASTOS DE EJERCICIOS ANTERIORES	853			
Productos de Ejercicios Anteriores	1,135			
Gastos de Ejercicios Anteriores	282			
GANANCIA (PÉRDIDA) BRUTA	2,246			
IMPUESTO SOBRE LA RENTA	-			
GANANCIA (PÉRDIDA) NETA	2,246			

AL 30 DE SEPTIEMBRE DE 2013

(Cifras en miles de Quetzales)

ACTIVO	1,506,418	TASAS DE INTER S PROMEDIO PONDERADAS	MONEDA NACIONAL	MONEDA EXTRANJERA
DISPONIBILIDADES	320,689	OPERACIONES ACTIVAS		
Caja	90,256	Préstamos	85.46 %	.00 %
Banco Central	183,423	Documentos Descontados	16.00 %	.00 %
Bancos del País	42,569	OPERACIONES PASIVAS		
Bancos del Exterior	2,836	Depósitos Monetarios	3.74 %	.18 %
Cheques a Compensar	1,605	Depósitos de Ahorro	.00 %	.00 %
Giros sobre el Exterior	-	Depósitos a Plazo	8.55 %	2.75 %
INVERSIONES	110,000	Bonos	.00 %	.00 %
En Títulos-Valores para Negociación	-	Pagarés Financieros	.00 %	.00 %
En Títulos-Valores para la Venta	-	Obligaciones Subordinadas	.00 %	.00 %
En Títulos-Valores para su Vencimiento	110,000	Obligaciones Financieras con Restricciones	.00 %	.00 %
Operaciones de Reporto	-	Obligaciones Convertibles en Acciones	.00 %	.00 %
Certificados de Participación	-	ENCAJE LEGAL	MONEDA NACIONAL	MONEDA EXTRANJERA /1
Intereses Pagados en Compra de Valores	-	ENCAJE COMPUTABLE	135,504	1,059
SUMA	110,000	ENCAJE REQUERIDO	132,990	628
(-) Estimaciones por Valuación	-	POSICIÓN	2,513	431
CARTERA DE CRÉDITOS	976,437	CARTERA DE CR DITOS	MONEDA NACIONAL	MONEDA EXTRANJERA
Vigente	976,437	TOTAL DE CARTERA DE CRÉDITOS (BRUTA)	100.00 %	.00 %
Vencidos	48,284	Vigente	95.29 %	.00 %
SUMA	1,024,721	Vencidos en Proceso de Prórroga	.00 %	.00 %
(-) Estimaciones Por Valuación	48,284	Vencidos en Cobro Administrativo	4.71 %	.00 %
PRODUCTOS FINANCIEROS POR COBRAR	23,369	Vencidos en Cobro Judicial	.00 %	.00 %
CUENTAS POR COBRAR (Neto)	11,485	Monto total de Cartera de Créditos (Bruta)	1,024,721	0
ACTIVOS REALIZABLES (Neto)	-			
INVERSIONES PERMANENTES (Neto)	-	DEP SITOS	MONEDA NACIONAL	MONEDA EXTRANJERA
OTRAS INVERSIONES (Neto)	-	No. de Cuentas Depósitos Monetarios	360,668	1,164
SUCURSALES, CASA MATRIZ Y DEPARTAMENTOS ADSCRITOS	-	Monto Depósitos Monetarios	234,390	19,020
INMUEBLES Y MUEBLES (Neto)	14,592	No. de Cuentas Depósitos de Ahorro	0	0
CARGOS DIFERIDOS (Neto)	49,846	Monto Depósitos de Ahorro	0	0
PASIVO	1,138,186	No. de Cuentas Depósitos a Plazo	3,397	1
OBLIGACIONES DEPOSITARIAS	979,327	Monto Depósitos a Plazo	705,961	15,867
Depósitos Monetarios	253,410	No. de Cuentas a la Orden	43	0
Depósitos de Ahorro	-	Monto Depósitos a la Orden	28	0
Depósitos a Plazo	721,828	No. de Cuentas Depósitos con Restricciones	9,610	41
Depósitos a la Orden	28	Monto Depósitos con Restricciones	4,057	4
Depósitos con Restricciones	4,061	No. de Obligaciones Financieras	0	0
CRÉDITOS OBTENIDOS	-	Monto Obligaciones Financieras	0	0
Del Banco Central	-	POSICI N PATRIMONIAL		
De Instituciones Financieras Nacionales	-	CAPITAL COMPUTABLE	233,091	
De Instituciones Financieras Extranjeras	-	CAPITAL REQUERIDO	107,312	
Organismos Internacionales	-	POSICIÓN	125,780	
OBLIGACIONES FINANCIERAS	-	INDICADORES FINANCIEROS		
GASTOS FINANCIEROS POR PAGAR	2,906	LIQUIDEZ		
CUENTAS POR PAGAR	81,149	Encaje Computable en relación a los Depósitos		
PROVISIONES	25,777	Moneda Nacional	14.35%	
SUCURSALES, CASA MATRIZ Y DEPARTAMENTOS ADSCRITOS	-	Moneda Extranjera	24.09%	
OTRAS OBLIGACIONES	-	Liquidez Inmediata	32.75 %	
CRÉDITOS DIFERIDOS	25,008	SOLVENCIA		
SUMA	1,114,168	Patrimonio en relación a Activos	24.44 %	
OTRAS CUENTAS ACREEDORAS	24,019	Patrimonio en relación a Cartera de Créditos	35.93 %	
CAPITAL CONTABLE	368,232	Patrimonio en relación a las Captaciones	37.60 %	
CAPITAL PAGADO	105,001	RENTABILIDAD		
Capital Autorizado	200,000	Rentabilidad sobre Patrimonio	21.46 %	
(-) Capital No Pagado	94,999	Rentabilidad sobre Activos	5.25 %	
Casa Matriz, Capital Asignado	-	Eficiencia	16.40 %	
APORTACIONES PERMANENTES	-	CALIDAD DE ACTIVOS		
RESERVA DE CAPITAL	203,953	Cartera Vigente en relación a Cartera Bruta	95.29 %	
RESERVAS PARA ACTIVOS EXTRAORDINARIOS	-	Cobertura de Cartera Crediticia en Riesgo	98.73 %	
REVALUACIÓN DE ACTIVOS	-			
OBLIGACIONES SUBORDINADAS	-			
GANANCIAS Y PÉRDIDAS POR FUSIÓN	-			
VALUACIÓN DE ACTIVOS DE RECUPERACIÓN DUDOSA	-			
PROVISION DE BENEFICIOS A EMPLEADOS	-			
AJUSTES AL IMPUESTO SOBRE LA RENTA	-			
GANANCIAS O PÉRDIDAS POR CAMBIOS EN EL VALOR DE MERCADO	-			
DE LAS INVERSIONES	-			
RESULTADOS DE EJERCICIOS ANTERIORES	-			
RESULTADOS DEL EJERCICIO	59,278			
TOTAL IGUAL A LA SUMA DEL ACTIVO	1,506,418			
ESTADO DE RESULTADOS	-			
PRODUCTOS FINANCIEROS	629,559			
GASTOS FINANCIEROS	59,421			
MARGEN POR INVERSIÓN	570,137			
PRODUCTOS POR SERVICIOS	31,077			
GASTOS POR SERVICIOS	660			
MARGEN POR SERVICIOS	30,417			
OTROS PRODUCTOS Y GASTOS DE OPERACIÓN	-			
Productos	8,025			
Gastos	142,494			
MARGEN OTROS PRODUCTOS Y GASTOS DE OPERACIÓN	-134,469			
MARGEN OPERACIONAL BRUTO	466,086			
GASTOS DE ADMINISTRACIÓN	389,646			
MARGEN OPERACIONAL NETO	76,439			
PRODUCTOS Y GASTOS EXTRAORDINARIOS	24,844			
Productos Extraordinarios	26,124			
Gastos Extraordinarios	1,280			
PRODUCTOS Y GASTOS DE EJERCICIOS ANTERIORES	-318			
Productos de Ejercicios Anteriores	0			
Gastos de Ejercicios Anteriores	319			
GANANCIA (PÉRDIDA) BRUTA	100,965			
IMPUESTO SOBRE LA RENTA	41,687			
GANANCIA (PÉRDIDA) NETA	59,278			

AL 30 DE SEPTIEMBRE DE 2013

(Cifras en miles de Quetzales)

ACTIVO	1,641,374	TASAS DE INTER S PROMEDIO PONDERADAS	MONEDA NACIONAL	MONEDA EXTRANJERA
DISPONIBILIDADES	952,617	OPERACIONES ACTIVAS		
Caja	24,491	Préstamos	9.21 %	.00 %
Banco Central	274,214	Documentos Descontados	.00 %	4.50 %
Bancos del País	20,452	OPERACIONES PASIVAS		
Bancos del Exterior	569,194	Depósitos Monetarios	.83 %	.00 %
Cheques a Compensar	64,267	Depósitos de Ahorro	.98 %	.00 %
Giros sobre el Exterior	-	Depósitos a Plazo	.00 %	.00 %
INVERSIONES	615,500	Bonos	.00 %	.00 %
En Títulos-Valores para Negociación	-	Pagarés Financieros	.00 %	.00 %
En Títulos-Valores para la Venta	529,888	Obligaciones Subordinadas	.00 %	.00 %
En Títulos-Valores para su Vencimiento	-	Obligaciones Financieras con Restricciones	.00 %	.00 %
Operaciones de Reporto	85,612	Obligaciones Convertibles en Acciones	.00 %	.00 %
Certificados de Participación	-	ENCAJE LEGAL	MONEDA NACIONAL	MONEDA EXTRANJERA /1
Intereses Pagados en Compra de Valores	-	ENCAJE COMPUTABLE	136,544	8,712
SUMA	615,500	ENCAJE REQUERIDO	121,794	7,666
(-) Estimaciones por Valuación	-	POSICIÓN	14,750	1,046
CARTERA DE CRÉDITOS	9,343	CARTERA DE CRÉDITOS	MONEDA NACIONAL	MONEDA EXTRANJERA
Vigente	9,905	TOTAL DE CARTERA DE CRÉDITOS (BRUTA)	100.00 %	100.00 %
Vencidos	50	Vigente	93.67 %	100.00 %
SUMA	9,955	Vencidos en Proceso de Prórroga	.00 %	.00 %
(-) Estimaciones Por Valuación	612	Vencidos en Cobro Administrativo	6.33 %	.00 %
PRODUCTOS FINANCIEROS POR COBRAR	21,682	Vencidos en Cobro Judicial	.00 %	.00 %
CUENTAS POR COBRAR (Neto)	36,315	Monto total de Cartera de Créditos (Bruta)	788	9,167
ACTIVOS REALIZABLES (Neto)	-			
INVERSIONES PERMANENTES (Neto)	180	DEP SITOS	MONEDA NACIONAL	MONEDA EXTRANJERA
OTRAS INVERSIONES (Neto)	-	No. de Cuentas Depósitos Monetarios	326	153
SUCURSALES, CASA MATRIZ Y DEPARTAMENTOS ADSCRITOS	-	Monto Depósitos Monetarios	865,428	406,797
INMUEBLES Y MUEBLES (Neto)	1,445	No. de Cuentas Depósitos de Ahorro	2	0
CARGOS DIFERIDOS (Neto)	4,292	Monto Depósitos de Ahorro	431	0
PASIVO	1,383,087	No. de Cuentas Depósitos a Plazo	0	0
OBLIGACIONES DEPOSITARIAS	1,273,980	Monto Depósitos a Plazo	0	0
Depósitos Monetarios	1,272,226	No. de Cuentas a la Orden	0	0
Depósitos de Ahorro	431	Monto Depósitos a la Orden	0	0
Depósitos a Plazo	-	No. de Cuentas Depósitos con Restricciones	19	5
Depósitos a la Orden	-	Monto Depósitos con Restricciones	1,097	227
Depósitos con Restricciones	1,324	No. de Obligaciones Financieras	0	0
CRÉDITOS OBTENIDOS	-	Monto Obligaciones Financieras	0	0
Del Banco Central	-	POSICIÓN PATRIMONIAL		
De Instituciones Financieras Nacionales	-	CAPITAL COMPUTABLE	206,070	
De Instituciones Financieras Extranjeras	-	CAPITAL REQUERIDO	31,840	
Organismos Internacionales	-	POSICIÓN	174,229	
OBLIGACIONES FINANCIERAS	-	INDICADORES FINANCIEROS		
GASTOS FINANCIEROS POR PAGAR	-	LIQUIDEZ		
CUENTAS POR PAGAR	75,771	Encaje Computable en relación a los Depósitos		
PROVISIONES	33,192	Moneda Nacional	15.75%	
SUCURSALES, CASA MATRIZ Y DEPARTAMENTOS ADSCRITOS	-	Moneda Extranjera	16.98%	
OTRAS OBLIGACIONES	-	Liquidez Inmediata	74.77 %	
CRÉDITOS DIFERIDOS	81	SOLVENCIA		
SUMA	1,383,024	Patrimonio en relación a Activos	15.74 %	
OTRAS CUENTAS ACREEDORAS	62	Patrimonio en relación a Cartera de Créditos	2594.50 %	
CAPITAL CONTABLE	258,287	Patrimonio en relación a las Captaciones	20.27 %	
CAPITAL PAGADO	84,982	RENTABILIDAD		
Capital Autorizado	-	Rentabilidad sobre Patrimonio	27.55 %	
(-) Capital No Pagado	-	Rentabilidad sobre Activos	4.34 %	
Casa Matriz, Capital Asignado	84,982	Eficiencia	57.05 %	
APORTACIONES PERMANENTES	-	CALIDAD DE ACTIVOS		
RESERVA DE CAPITAL	18,053	Cartera Vigente en relación a Cartera Bruta	99.50 %	
RESERVAS PARA ACTIVOS EXTRAORDINARIOS	-	Cobertura de Cartera Crediticia en Riesgo	1225.84 %	
REVALUACIÓN DE ACTIVOS	-			
OBLIGACIONES SUBORDINADAS	-			
GANANCIAS Y PÉRDIDAS POR FUSIÓN	-			
VALUACIÓN DE ACTIVOS DE RECUPERACIÓN DUDOSA	-			
PROVISION DE BENEFICIOS A EMPLEADOS	27,862			
AJUSTES AL IMPUESTO SOBRE LA RENTA	-			
GANANCIAS O PÉRDIDAS POR CAMBIOS EN EL VALOR DE MERCADO	-			
DE LAS INVERSIONES	-			
RESULTADOS DE EJERCICIOS ANTERIORES	129,745			
RESULTADOS DEL EJERCICIO	53,370			
TOTAL IGUAL A LA SUMA DEL ACTIVO	1,641,374			
ESTADO DE RESULTADOS	-			
PRODUCTOS FINANCIEROS	70,988			
GASTOS FINANCIEROS	12,876			
MARGEN POR INVERSIÓN	58,112			
PRODUCTOS POR SERVICIOS	5,553			
GASTOS POR SERVICIOS	-			
MARGEN POR SERVICIOS	5,553			
OTROS PRODUCTOS Y GASTOS DE OPERACIÓN	-			
Productos	72,659			
Gastos	30,054			
MARGEN OTROS PRODUCTOS Y GASTOS DE OPERACIÓN	42,605			
MARGEN OPERACIONAL BRUTO	106,269			
GASTOS DE ADMINISTRACIÓN	45,639			
MARGEN OPERACIONAL NETO	60,630			
PRODUCTOS Y GASTOS EXTRAORDINARIOS	384			
Productos Extraordinarios	571			
Gastos Extraordinarios	188			
PRODUCTOS Y GASTOS DE EJERCICIOS ANTERIORES	1,132			
Productos de Ejercicios Anteriores	1,536			
Gastos de Ejercicios Anteriores	404			
GANANCIA (PÉRDIDA) BRUTA	62,146			
IMPUESTO SOBRE LA RENTA	8,776			
GANANCIA (PÉRDIDA) NETA	53,370			



SOCIEDADES FINANCIERAS PRIVADAS

SOCIEDADES FINANCIERAS PRIVADAS

AL 30 DE SEPTIEMBRE 2013

FINANCIERAS	DIRECCION	FECHA DE APERTURA
FINANCIERA INDUSTRIAL, S. A.	7a. Avenida 5-10, Zona 4, Torre I, Centro Financiero Nivel 4 PAGINA Web: www.bi.com.gt	TELEFONOS: 2420-3000 FAX: 2360-8621 13/04/1981
FINANCIERA DE INVERSIÓN, S. A.	10a. CALLE "A" 0-79, ZONA 10, EDIFICIO FINANCIERA DE INVERSIÓN, S. A. PAGINA Web: www.bancoamericano.com.gt	TELEFONOS: 2386-1700 FAX: 2386-1753 28/12/1981
FINANCIERA RURAL, S. A.	Avenida Reforma 9-30, Zona 9, Torre BANRURAL, Nivel 9 PAGINA Web: www.banrural.com.gt	TELEFONOS: 2339-8888/2338-9930 FAX: 2361-3892/2361-3911 10/01/1990
FINANCIERA DE OCCIDENTE, S. A.	7a. Avenida 7-33, Zona 9, Edificio Corporativo PAGINA Web: www.occidente.com.gt	TELEFONOS: 2279-9000 FAX: 2279-9566 06/09/1990
FINANCIERA DE CAPITAL, S. A.	Avenida La Reforma 9-76, Zona 9 PAGINA Web: no tiene	TELEFONOS: 2331-7515 FAX: 2331-2262 07/07/1992
FINANCIERA SUMMA, S. A.	Diagonal 6, 10-65 Zona 10, Centro Gerencial Las Margaritas, Torre 1, Oficina 102 "A" PAGINA Web: www.summa.com.gt	TELEFONOS: 2334-6628 AL 29/2427-8662 FAX: 2334-6628/2427-8618 14/01/1994
FINANCIERA SAN MIGUEL, S. A.	Diagonal 6, 10-65, Zona 10 Las Margaritas Torre I Oficina 1102 Nivel 11 PAGINA Web: no tiene	TELEFONOS: 2382-9900 FAX: 2382-9999 02/11/1994
FINANCIERA AGROMERCANTIL, S. A.	7a. Avenida 7-30, Zona 9, NIVEL 8 PAGINA Web: www.bam.com.gt	TELEFONOS: 2338-6565 FAX: 2362-1826 12/08/1996
FINANCIERA MVA, S. A.	Avenida Reforma 9-55, Zona 10, Edificio Reforma 10, Nivel 12, Oficina 1202 PAGINA Web: no tiene	TELEFONOS: 2388-3888 FAX: 2388-3888 03/10/1996
FINANCIERA CONSOLIDADA, S. A.	5a. Avenida 15-45, Zona 10 Edificio Centro Empresarial Torre I Nivel 8 PAGINA Web: www.cofinsa.com.gt	TELEFONOS: 2416-6666 FAX: 2327-1758/2327-1747/2327-1777 04/08/1997
FINANCIERA DE LOS TRABAJADORES, S. A.	Avenida Reforma 6-20, Zona 9 PAGINA Web: no tiene	TELEFONOS: 2410-2600 EXTS. 40227, FAX: 40228, 40226 Y 40621 18/02/1998
FINANCIERA CREDICORP, S. A.	3a. Calle 7-43, Zona 9 PAGINA Web: www.credicorpsa.com	TELEFONOS: 2415-7500 FAX: 2334-4933 03/12/2001
FINANCIERA G & T CONTINENTAL, S. A.	6a. Avenida 9-08, Zona 9, Edificio Plaza G&T Continental PAGINA Web: www.gytcontinental.com.gt	TELEFONOS: 2338-6801 FAX: 2338-6868 EXT. 1736 01/03/2005

SOCIEDADES FINANCIERAS PRIVADAS
BALANCE GENERAL CONDENSADO CONSOLIDADO
AL 30 DE SEPTIEMBRE DE 2013
(Cifras en miles de Quetzales)

	MONEDA NACIONAL	MONEDA EXTRANJERA	TOTAL		MONEDA NACIONAL	MONEDA EXTRANJERA	TOTAL
A C T I V O	5,429,475	1,865,897	7,295,372	P A S I V O	4,763,559	1,643,211	6,406,770
DISPONIBILIDADES	251,158	84,025	335,184	OBLIGACIONES DEPOSITARIAS	0	0	0
Caja	1,784	1,890	3,674	Depósitos Monetarios	0	0	0
Banco Central	7,191	36,637	43,828	Depósitos de Ahorro	0	0	0
Bancos del País	242,184	36,714	278,898	Depósitos a Plazo	0	0	0
Bancos del Exterior	0	8,221	8,221	Depósitos a la Orden	0	0	0
Cheques a Compensar	0	0	0	Depósitos con Restricciones	0	0	0
Giros sobre el Exterior	0	564	564				
INVERSIONES	3,794,746	921,099	4,715,845	CRÉDITOS OBTENIDOS	109,138	222,221	331,359
En Títulos-Valores para Negociación	0	0	0	Del Banco Central	0	0	0
En Títulos-Valores para la Venta	2,126,214	458,098	2,584,312	De Instituciones Financieras Nacionales	93,853	73,256	167,109
En Títulos-Valores para su Vencimiento	1,410,644	394,095	1,804,738	De Instituciones Financieras Extranjeras	15,000	71,124	86,124
Operaciones de Reporto	257,400	68,521	325,921	De Organismos Internacionales	286	77,841	78,127
Certificados de Participación	0	0	0				
Intereses Pagados en Compra de Valores	1,542	386	1,928	OBLIGACIONES FINANCIERAS	4,557,177	1,369,890	5,927,067
SUMA	3,795,800	921,099	4,716,899	GASTOS FINANCIEROS POR PAGAR	25,542	9,869	35,411
(-) Estimaciones por Valuación	1,054	0	1,054	CUENTAS POR PAGAR	33,059	4,407	37,466
CARTERA DE CRÉDITOS	701,210	580,517	1,281,728	PROVISIONES	9,084	0	9,084
Vigente	725,680	586,439	1,312,118	SUC. , CASA MATRIZ Y DEPTOS. ADSCRITOS	0	0	0
Vencida	20,828	7,078	27,905				
SUMA	746,507	593,517	1,340,024	OTRAS OBLIGACIONES	0	7,934	7,934
(-) Estimaciones Por Valuación	45,297	12,999	58,296	CRÉDITOS DIFERIDOS	13,132	12,577	25,709
PRODUCTOS FINANCIEROS POR COBRAR	97,367	20,350	117,717	SUMA	4,747,133	1,626,897	6,374,030
CUENTAS POR COBRAR (Neto)	20,045	4,232	24,276				
BIENES REALIZABLES (Neto)	28,546	8,617	37,162	OTRAS CUENTAS ACREEDORAS	16,426	16,314	32,740
INVERSIONES PERMANENTES (Neto)	73,424	133,773	207,197				
OTRAS INVERSIONES (Neto)	382,134	113,264	495,417	C A P I T A L C O N T A B L E	888,602		888,602
SUC. , CASA MATRIZ Y DEPTOS. ADSCRITOS	0	0	0	CAPITAL PAGADO	638,843		638,843
INMUEBLES Y MUEBLES (Neto)	57,803	0	57,803	Capital Autorizado	1,965,000		1,965,000
CARGOS DIFERIDOS (Neto)	23,043	0	23,043	Capital no Pagado (-)	1,326,157		1,326,157
				Casa Matriz, Capital Asignado	0		0
				APORTACIONES PERMANENTES	0		0
				RESERVAS DE CAPITAL	138,269		138,269
				RESERVAS PARA ACTIVOS EXTRAORDINARIOS	1,625		1,625
				REVALUACIÓN DE ACTIVOS	0		0
				OBLIGACIONES SUBORDINADAS	0		0
				GANANCIAS Y PERDIDAS POR FUSIÓN	0		0
				VALUACIÓN DE ACTIVOS DE RECUPERACIÓN DUDOSA	24,323		24,323
				PROVISIÓN DE BENEFICIOS A EMPLEADOS	0		0
				AJUSTES AL IMPUESTO SOBRE LA RENTA	0		0
				GANANCIAS O PÉRDIDAS POR CAMBIOS EN EL VALOR DE	4,471		4,471
				MERCADO DE LAS INVERSIONES			
				RESULTADO DE EJERCICIOS ANTERIORES	23,210		23,210
				RESULTADOS DEL EJERCICIO	106,508		106,508
				TOTAL IGUAL A LA SUMA DEL ACTIVO			7,295,372

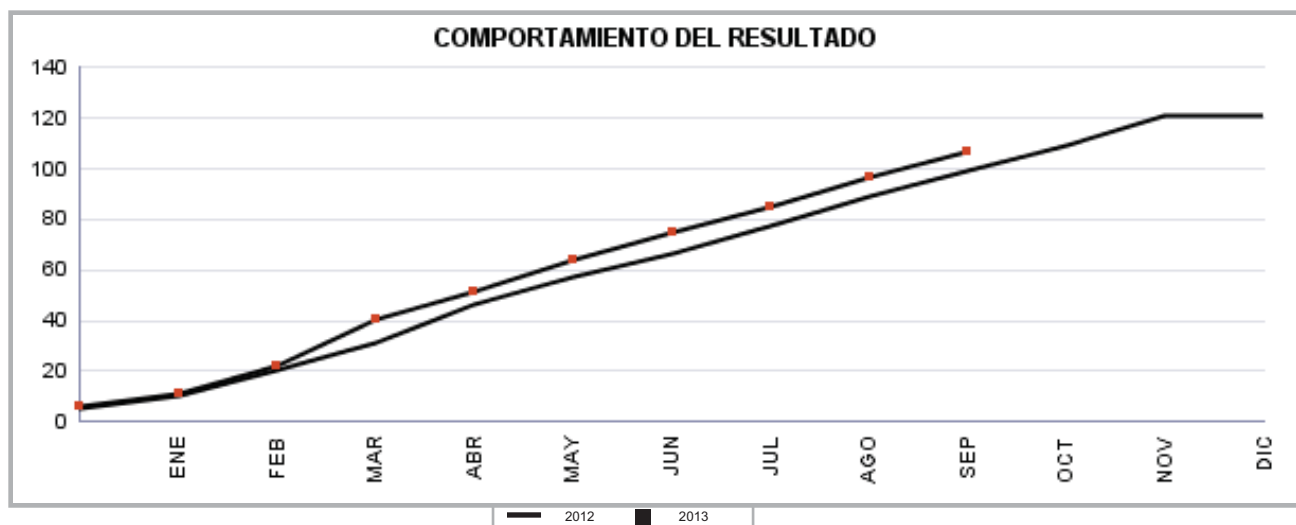
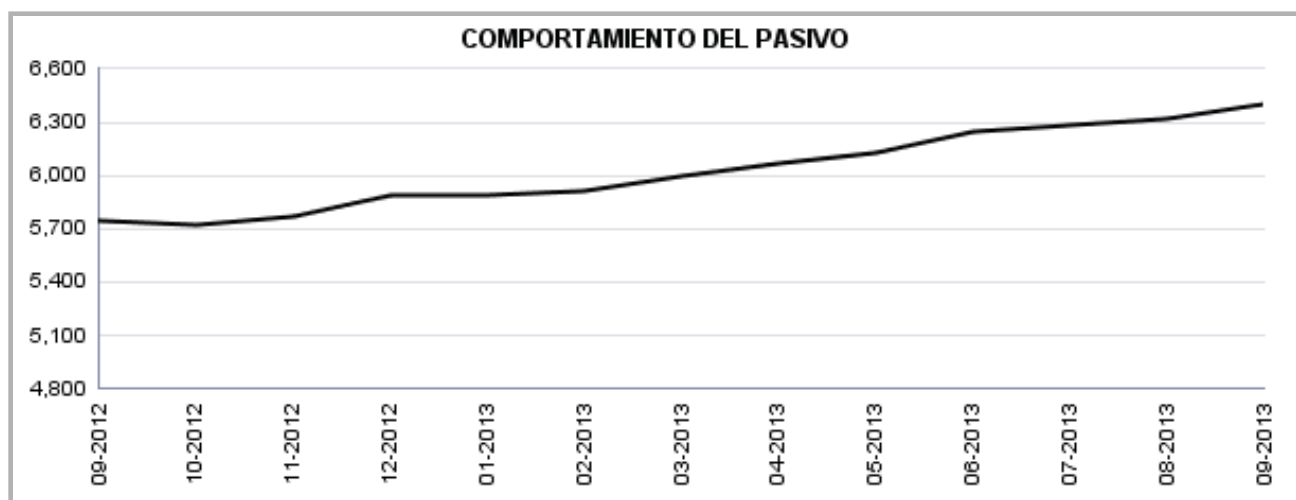
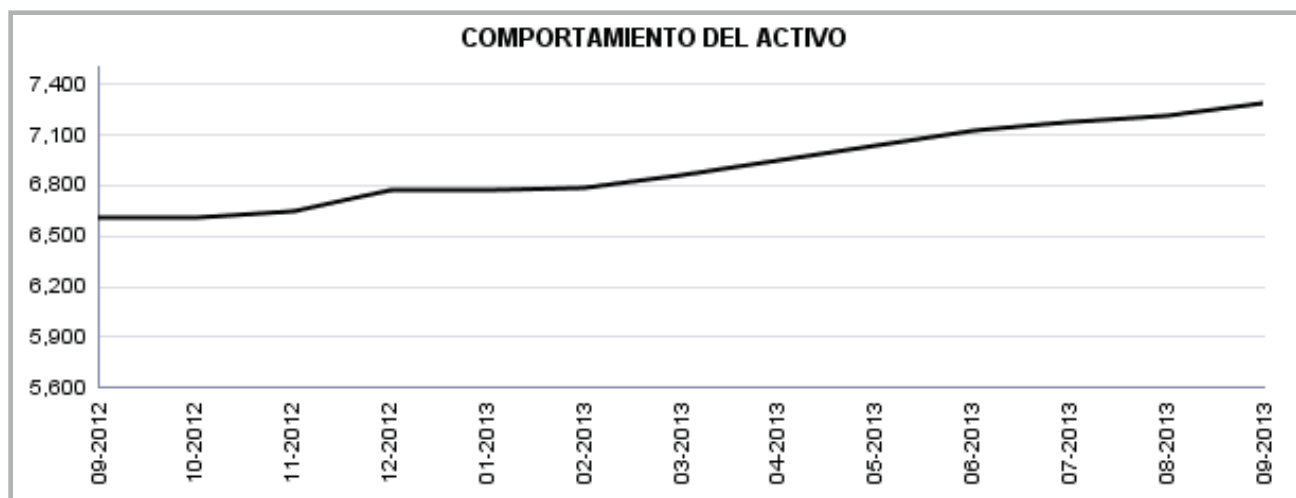
SOCIEDADES FINANCIERAS PRIVADAS
ESTADO DE RESULTADOS CONDENSADO CONSOLIDADO
DEL 1 DE ENERO AL 30 DE SEPTIEMBRE DE 2013
(Cifras en miles de Quetzales)

	TOTAL
PRODUCTOS FINANCIEROS	434,648
GASTOS FINANCIEROS	290,769
MARGEN POR INVERSIÓN	143,879
PRODUCTOS POR SERVICIOS	38,723
GASTOS POR SERVICIOS	3,430
MARGEN POR SERVICIOS	35,293
OTROS PRODUCTOS Y GASTOS DE OPERACIÓN	
Productos	15,088
Gastos	6,150
MARGEN DE OTROS PRODUCTOS Y GASTOS DE OPERACIÓN	8,939
MARGEN OPERACIONAL BRUTO	188,110
GASTOS DE ADMINISTRACIÓN	71,752
MARGEN OPERACIONAL NETO	116,358
PRODUCTOS Y GASTOS EXTRAORDINARIOS	
Productos Extraordinarios	3,141
Gastos Extraordinarios	3,468
	326
PRODUCTOS Y GASTOS DE EJERCICIOS ANTERIORES	- 125
Productos de Ejercicios Anteriores	1,641
Gastos de Ejercicios Anteriores	1,766
GANANCIA (PÉRDIDA) BRUTA	119,374
IMPUESTO SOBRE LA RENTA	12,866
GANANCIA (PÉRDIDA) NETA	106,508

SOCIEDADES FINANCIERAS PRIVADAS

COMPORTAMIENTO DE LOS PRINCIPALES RUBROS

(Cifras en millones de Quetzales)



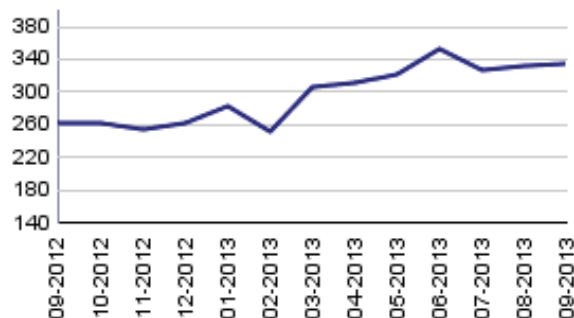
SOCIEDADES FINANCIERAS PRIVADAS

ACTIVO

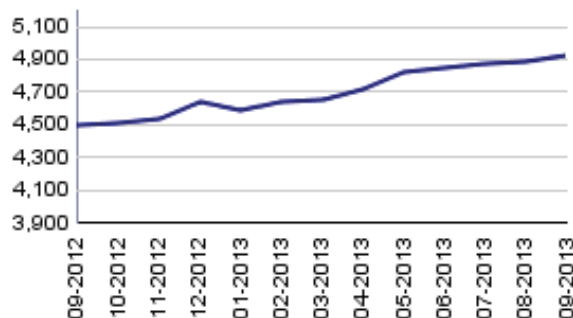
COMPORTAMIENTO DE LOS PRINCIPALES RUBROS

(Cifras en millones de Quetzales)

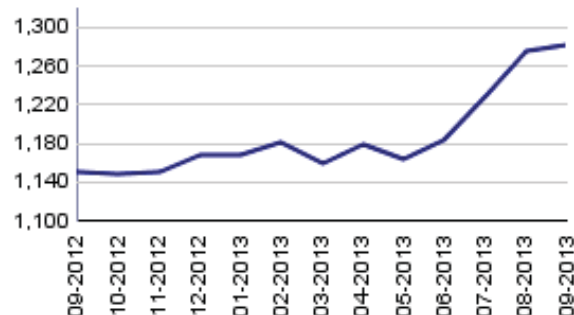
DISPONIBILIDADES



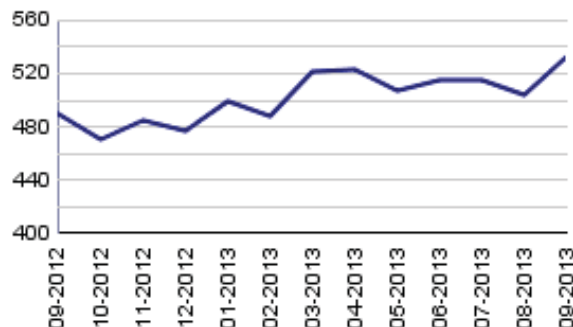
INVERSIONES 1/



CARTERA DE CRÉDITOS



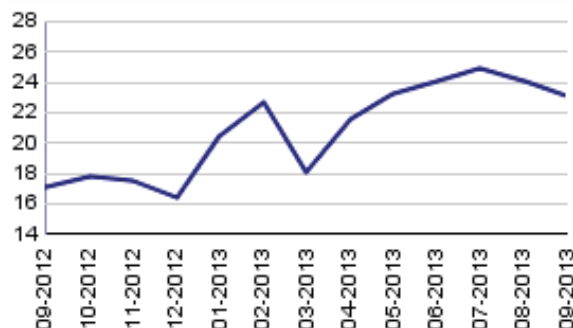
OTRAS INVERSIONES 2/



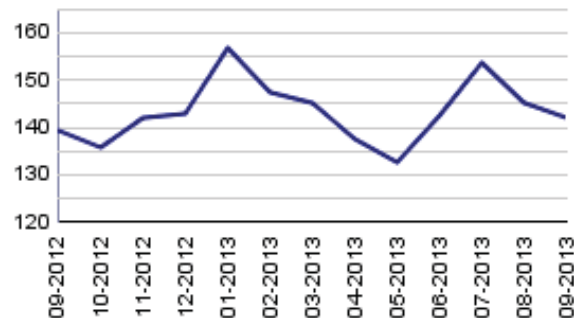
INMUEBLES Y MUEBLES



CARGOS DIFERIDOS



OTROS ACTIVOS 3/



1/ Incluye: Inversiones permanentes.

2/ Incluye: Bienes realizables.

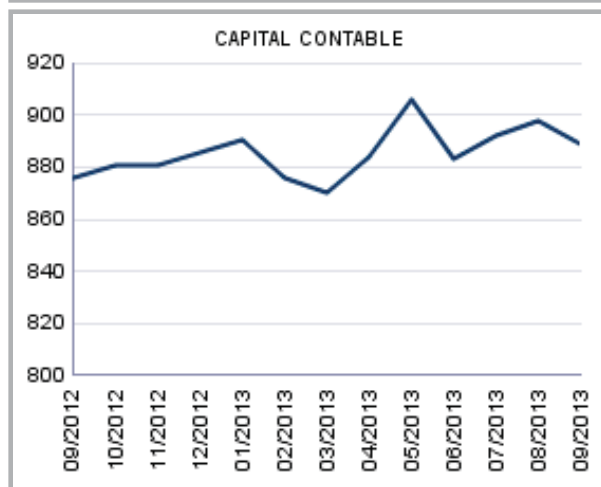
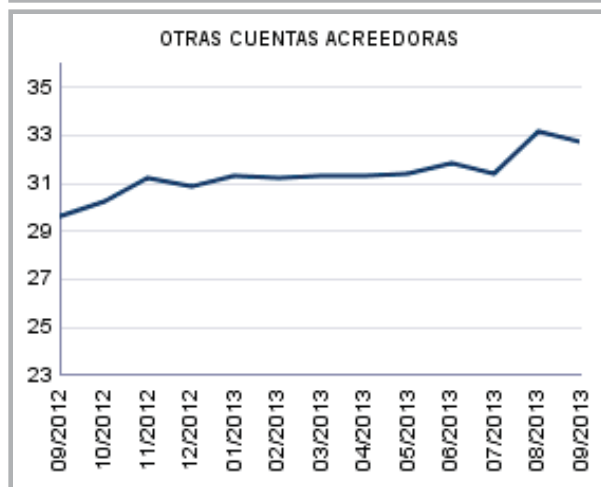
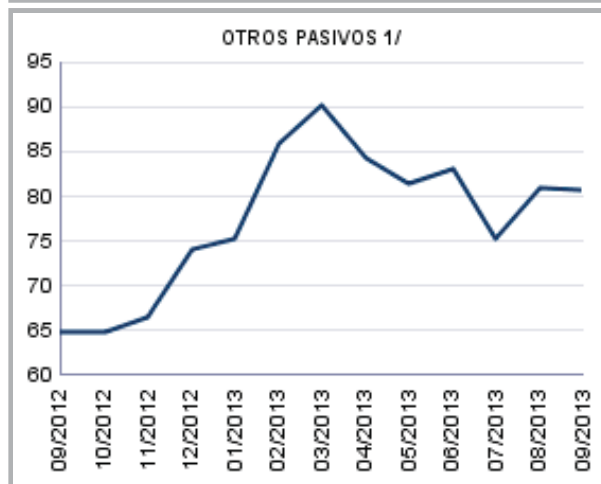
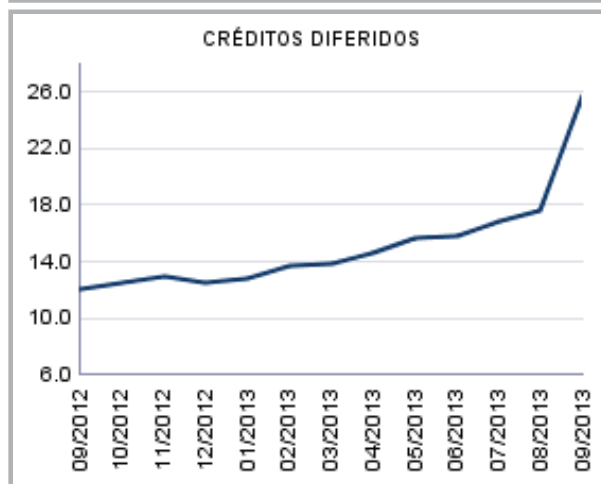
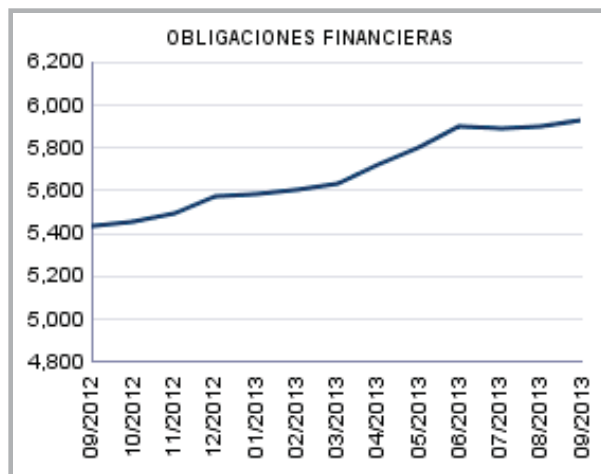
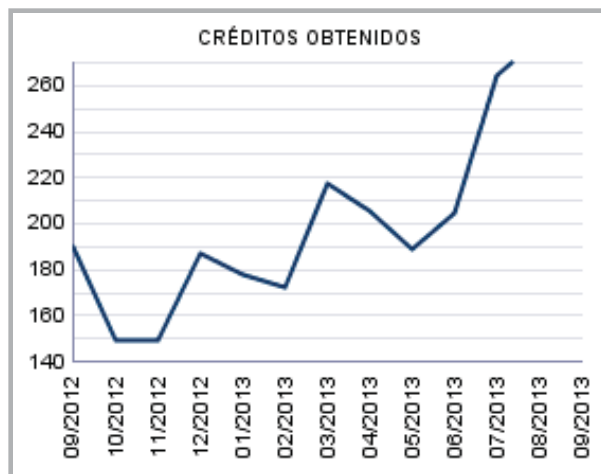
3/ Incluye: Cuentas por cobrar, productos financieros por cobrar.

SOCIEDADES FINANCIERAS PRIVADAS

PASIVO

COMPORTAMIENTO DE LOS PRINCIPALES RUBROS

(Cifras en millones de Quetzales)



1/ Incluye: Cuentas por pagar, gastos financieros por pagar y otras obligaciones.

SOCIEDADES FINANCIERAS PRIVADAS

PRESENTACION POR RUBROS

AL 30 DE SEPTIEMBRE DE 2013

(Cifras en miles de Quetzales)

ACTIVO		PASIVO		CAPITAL CONTABLE	
G & T CONTINENTAL, S. A.	2,460,372	G & T CONTINENTAL, S. A.	2,308,702	DE OCCIDENTE, S. A.	158,703
INDUSTRIAL, S. A.	1,989,958	INDUSTRIAL, S. A.	1,886,085	G & T CONTINENTAL, S. A.	151,669
DE OCCIDENTE, S. A.	1,111,248	DE OCCIDENTE, S. A.	952,545	CONSOLIDADA, S. A.	149,295
CONSOLIDADA, S. A.	462,738	CONSOLIDADA, S. A.	313,443	INDUSTRIAL, S. A.	103,873
RURAL, S. A.	313,888	RURAL, S. A.	224,312	RURAL, S. A.	89,576
SAN MIGUEL, S. A.	233,231	DE INVERSIÓN, S. A.	179,732	SAN MIGUEL, S. A.	61,047
DE INVERSIÓN, S. A.	219,360	SAN MIGUEL, S. A.	172,183	DE INVERSIÓN, S. A.	39,629
SUMMA, S. A.	177,592	SUMMA, S. A.	166,487	DE LOS TRABAJADORES, S. A.	39,148
CREDICORP, S. A.	176,675	CREDICORP, S. A.	143,821	CREDICORP, S. A.	32,854
DE LOS TRABAJADORES, S. A.	96,361	DE LOS TRABAJADORES, S. A.	57,214	DE CAPITALES, S. A.	28,146
DE CAPITALES, S. A.	28,203	AGROMERCANTIL, S. A.	1,888	AGROMERCANTIL, S. A.	14,026
AGROMERCANTIL, S. A.	15,914	MVA, S. A.	301	SUMMA, S. A.	11,105
MVA, S. A.	9,832	DE CAPITALES, S. A.	57	MVA, S. A.	9,531
TOTAL	7,295,372	TOTAL	6,406,770	TOTAL	888,602
CARTERA DE CRÉDITOS		OBLIGACIONES FINANCIERAS		RESULTADO DEL EJERCICIO	
DE OCCIDENTE, S. A.	479,187	G & T CONTINENTAL, S. A.	2,206,086	G & T CONTINENTAL, S. A.	30,033
CONSOLIDADA, S. A.	164,469	INDUSTRIAL, S. A.	1,875,652	INDUSTRIAL, S. A.	26,901
RURAL, S. A.	106,783	DE OCCIDENTE, S. A.	713,274	CONSOLIDADA, S. A.	18,415
G & T CONTINENTAL, S. A.	102,046	CONSOLIDADA, S. A.	306,056	DE OCCIDENTE, S. A.	8,806
SUMMA, S. A.	101,067	RURAL, S. A.	214,935	RURAL, S. A.	8,106
DE INVERSIÓN, S. A.	97,222	DE INVERSIÓN, S. A.	174,890	CREDICORP, S. A.	6,022
SAN MIGUEL, S. A.	88,318	SAN MIGUEL, S. A.	161,796	SAN MIGUEL, S. A.	4,578
CREDICORP, S. A.	81,626	CREDICORP, S. A.	124,844	DE CAPITALES, S. A.	1,409
INDUSTRIAL, S. A.	53,738	SUMMA, S. A.	100,232	AGROMERCANTIL, S. A.	854
DE LOS TRABAJADORES, S. A.	5,167	DE LOS TRABAJADORES, S. A.	47,738	SUMMA, S. A.	717
DE CAPITALES, S. A.	1,527	AGROMERCANTIL, S. A.	1,565	DE INVERSIÓN, S. A.	426
MVA, S. A.	576	DE CAPITALES, S. A.	0	MVA, S. A.	142
AGROMERCANTIL, S. A.	0	MVA, S. A.	0	DE LOS TRABAJADORES, S. A.	100
TOTAL	1,281,728	TOTAL	5,927,067	TOTAL	106,508

POSICION DE DEPOSITO LEGAL AL FINAL DEL MES

Moneda Nacional y Extranjera

AL 30 DE SEPTIEMBRE DE 2013

(Cifras en miles)

	DEPÓSITO COMPUTABLE	DEPÓSITO REQUERIDO	POSICIÓN
Quetzales	2,314,901	43,450	2,271,452
Dólares de los Estados Unidos	34,097	5,168	28,929

SOCIEDADES FINANCIERAS PRIVADAS

POSICIÓN PATRIMONIAL

AL 30 DE SEPTIEMBRE DE 2013

Cifras en miles de Quetzales

Financieras Privadas	Patrimonio Computable	Patrimonio Requerido	Posición	Índice Adecuación de Capital (%)
FINANCIERA INDUSTRIAL, S. A.	99,418	24,387	75,032	40.77
FINANCIERA DE INVERSIÓN, S. A.	42,370	19,643	22,727	22.58
FINANCIERA RURAL, S. A.	96,321	15,017	81,305	64.41
FINANCIERA DE OCCIDENTE, S. A.	83,568	69,244	14,325	12.07
FINANCIERA DE CAPITALES, S. A.	28,182	637	27,545	442.39
FINANCIERA SUMMA, S. A.	19,795	18,305	1,490	11.02
FINANCIERA SAN MIGUEL, S. A.	63,072	11,444	51,628	55.11
FINANCIERA AGROMERCANTIL, S. A.	14,026	139	13,887	1,009.40
FINANCIERA MVA, S. A.	9,538	212	9,327	450.81
FINANCIERA CONSOLIDADA, S. A.	155,309	23,525	131,785	66.02
FINANCIERA DE LOS TRABAJADORES, S. A.	39,148	3,321	35,827	117.89
FINANCIERA CREDICORP, S. A.	34,574	7,155	27,419	48.32
FINANCIERA G & T CONTINENTAL, S. A.	110,570	40,106	70,464	27.57
TOTAL	795,893	233,133	562,760	34.71

SOCIEDADES FINANCIERAS PRIVADAS

CARTERA DE CREDITOS SEGUN SU CLASIFICACION CONTABLE EN MONEDA NACIONAL

AL 30 DE SEPTIEMBRE DE 2013

(Cifras en miles de Quetzales)

	SOCIEDADES FINANCIERAS PRIVADAS	INDUSTRIAL, S. A.	DE INVERSIÓN, S. A.	RURAL, S. A.	DE OCCIDENTE, S. A.
TOTAL DE CARTERA DE CRÉDITOS (NETA)	701,210	23,815	47,722	98,495	203,318
CARTERA DE CRÉDITOS	664,570	24,133	46,093	91,111	202,325
Fiduciarios	276,534	24,133	9,873	5,225	123,753
Prendarios - Fiduciarios	21,003	0	3,499	15,224	624
Prendarios	38,591	0	0	1,165	0
Hipotecarios - Fiduciarios	64,418	0	0	37,290	0
Hipotecarios - Prendarios	0	0	0	0	0
Hipotecarios	247,871	0	24,253	32,207	74,966
Con Bono de Prenda	0	0	0	0	0
Hipotecarios - Prendarios - Fiduciarios	1,692	0	0	0	0
Con Garantía de Obligaciones Propias	14,461	0	8,468	0	2,982
OTROS CRÉDITOS	81,937	0	3,016	15,032	7,047
Documentos Descontados	30,838	0	3,016	15,032	7,047
Documentos por Cobrar	0	0	0	0	0
Pagos por Cartas de Crédito	4,223	0	0	0	0
Tarjetas de Crédito	0	0	0	0	0
Factoraje	44,749	0	0	0	0
Créditos Cuenta Depósitos Monetarios	0	0	0	0	0
Deudores Venta Activos Extraordinarios	506	0	0	0	0
Deudores Venta De Inmuebles y Muebles	0	0	0	0	0
Arrendamiento Financiero	1,621	0	0	0	0
Otros	0	0	0	0	0
SUMA	746,507	24,133	49,109	106,142	209,372
Menos Estimaciones por Valuación	45,297	318	1,387	7,647	6,054

	AGROMERCANTIL, S. A.	MVA, S. A.	CONSOLIDADA, S. A.	DE LOS TRABAJADORES, S. A.	CREDICORP, S. A.
TOTAL DE CARTERA DE CRÉDITOS (NETA)	0	576	79,451	4,757	65,133
CARTERA DE CRÉDITOS	0	583	80,303	5,690	66,854
Fiduciarios	0	583	28,050	2,179	0
Prendarios - Fiduciarios	0	0	1,335	308	0
Prendarios	0	0	32,273	247	4,906
Hipotecarios - Fiduciarios	0	0	11,860	1,883	0
Hipotecarios - Prendarios	0	0	0	0	0
Hipotecarios	0	0	4,562	1,073	61,948
Con Bono de Prenda	0	0	0	0	0
Hipotecarios - Prendarios - Fiduciarios	0	0	1,692	0	0
Con Garantía de Obligaciones Propias	0	0	529	0	0
OTROS CRÉDITOS	0	0	0	5,743	0
Documentos Descontados	0	0	0	5,743	0
Documentos por Cobrar	0	0	0	0	0
Pagos por Cartas de Crédito	0	0	0	0	0
Tarjetas de Crédito	0	0	0	0	0
Factoraje	0	0	0	0	0
Créditos Cuenta Depósitos Monetarios	0	0	0	0	0
Deudores Venta Activos Extraordinarios	0	0	0	0	0
Deudores Venta De Inmuebles y Muebles	0	0	0	0	0
Arrendamiento Financiero	0	0	0	0	0
Otros	0	0	0	0	0
SUMA	0	583	80,303	11,433	66,854
Menos Estimaciones por Valuación	0	7	852	6,676	1,720

SOCIEDADES FINANCIERAS PRIVADAS

CARTERA DE CREDITOS SEGUN SU CLASIFICACION CONTABLE EN MONEDA NACIONAL

AL 30 DE SEPTIEMBRE DE 2013

(Cifras en miles de Quetzales)

	DE CAPITALES, S. A.	SUMMA, S. A.	SAN MIGUEL, S. A.
TOTAL DE CARTERA DE CRÉDITOS (NETA)	1,517	53,785	44,183
CARTERA DE CRÉDITOS	1,552	10,700	45,922
Fiduciarios	1,552	10,700	12,088
Prendarios - Fiduciarios	0	0	12
Prendarios	0	0	0
Hipotecarios - Fiduciarios	0	0	10,605
Hipotecarios - Prendarios	0	0	0
Hipotecarios	0	0	21,864
Con Bono de Prenda	0	0	0
Hipotecarios - Prendarios - Fiduciarios	0	0	0
Con Garantía de Obligaciones Propias	0	0	1,354
OTROS CRÉDITOS	0	44,749	0
Documentos Descontados	0	0	0
Documentos por Cobrar	0	0	0
Pagos por Cartas de Crédito	0	0	0
Tarjetas de Crédito	0	0	0
Factoraje	0	44,749	0
Créditos Cuenta Depósitos Monetarios	0	0	0
Deudores Venta Activos Extraordinarios	0	0	0
Deudores Venta De Inmuebles y Muebles	0	0	0
Arrendamiento Financiero	0	0	0
Otros	0	0	0
SUMA	1,552	55,449	45,922
Menos Estimaciones por Valuación	35	1,663	1,739

G & T CONTINENTAL, S. A.	
TOTAL DE CARTERA DE CRÉDITOS (NETA)	78,458
CARTERA DE CRÉDITOS	89,304
Fiduciarios	58,398
Prendarios - Fiduciarios	0
Prendarios	0
Hipotecarios - Fiduciarios	2,779
Hipotecarios - Prendarios	0
Hipotecarios	26,998
Con Bono de Prenda	0
Hipotecarios - Prendarios - Fiduciarios	0
Con Garantía de Obligaciones Propias	1,129
OTROS CRÉDITOS	6,351
Documentos Descontados	0
Documentos por Cobrar	0
Pagos por Cartas de Crédito	4,223
Tarjetas de Crédito	0
Factoraje	0
Créditos Cuenta Depósitos Monetarios	0
Deudores Venta Activos Extraordinarios	506
Deudores Venta De Inmuebles y Muebles	0
Arrendamiento Financiero	1,621
Otros	0
SUMA	95,654
Menos Estimaciones por Valuación	17,197

SOCIEDADES FINANCIERAS PRIVADAS

CARTERA DE CREDITOS SEGUN SU CLASIFICACION CONTABLE EN MONEDA EXTRANJERA

AL 30 DE SEPTIEMBRE DE 2013

(Cifras en miles de Quetzales)

	SOCIEDADES FINANCIERAS PRIVADAS	INDUSTRIAL, S. A.	DE INVERSIÓN, S. A.	RURAL, S. A.	DE OCCIDENTE, S. A.
TOTAL DE CARTERA DE CRÉDITOS (NETA)	580,517	29,923	49,500	8,288	275,869
CARTERA DE CRÉDITOS	540,960	30,409	49,614	8,788	258,841
Fiduciarios	239,862	30,409	34,320	139	131,099
Fiduciarios - Prendarios	2,782	0	0	0	0
Prendarios	2,102	0	0	1,843	0
Hipotecarios - Fiduciarios	80,422	0	0	6,807	4,095
Hipotecarios - Prendarios	596	0	0	0	0
Hipotecarios	197,407	0	9,729	0	122,775
Con Bono de Prenda	0	0	0	0	0
Hipotecarios - Prendarios - Fiduciarios	7,690	0	0	0	0
Con Garantía de Obligaciones Propias	10,098	0	5,564	0	873
OTROS CRÉDITOS	52,557	0	1,428	0	17,028
Documentos Descontados	18,585	0	1,428	0	17,028
Documentos por Cobrar	1,246	0	0	0	0
Pagos por Cartas de Crédito	0	0	0	0	0
Tarjetas de Crédito	0	0	0	0	0
Factoraje	32,414	0	0	0	0
Créditos Cuenta Depósitos Monetarios	0	0	0	0	0
Deudores Venta Activos Extraordinarios	0	0	0	0	0
Deudores Venta de Inmuebles y Muebles	0	0	0	0	0
Arrendamiento Financiero	311	0	0	0	0
Otros	0	0	0	0	0
SUMA	593,517	30,409	51,042	8,788	275,869
Menos Estimaciones por Valuación	12,999	485	1,542	500	0

	AGROMERCANTIL, S. A.	MVA, S. A.	CONSOLIDADA, S. A.	DE LOS TRABAJADORES, S. A.	CREDICORP, S. A.
TOTAL DE CARTERA DE CRÉDITOS (NETA)	0	0	85,019	411	16,492
CARTERA DE CRÉDITOS	0	0	90,181	282	16,492
Fiduciarios	0	0	13,373	282	0
Fiduciarios - Prendarios	0	0	1,388	0	0
Prendarios	0	0	259	0	0
Hipotecarios - Fiduciarios	0	0	55,569	0	0
Hipotecarios - Prendarios	0	0	0	0	0
Hipotecarios	0	0	11,044	0	16,437
Con Bono de Prenda	0	0	0	0	0
Hipotecarios - Prendarios - Fiduciarios	0	0	7,690	0	0
Con Garantía de Obligaciones Propias	0	0	858	0	56
OTROS CRÉDITOS	0	0	0	128	0
Documentos Descontados	0	0	0	128	0
Documentos por Cobrar	0	0	0	0	0
Pagos por Cartas de Crédito	0	0	0	0	0
Tarjetas de Crédito	0	0	0	0	0
Factoraje	0	0	0	0	0
Créditos Cuenta Depósitos Monetarios	0	0	0	0	0
Deudores Venta Activos Extraordinarios	0	0	0	0	0
Deudores Venta de Inmuebles y Muebles	0	0	0	0	0
Arrendamiento Financiero	0	0	0	0	0
Otros	0	0	0	0	0
SUMA	0	0	90,181	411	16,492
Menos Estimaciones por Valuación	0	0	5,162	0	0

SOCIEDADES FINANCIERAS PRIVADAS

CARTERA DE CREDITOS SEGUN SU CLASIFICACION CONTABLE EN MONEDA EXTRANJERA

AL 30 DE SEPTIEMBRE DE 2013

(Cifras en miles de Quetzales)

	DE CAPITALES, S. A.	SUMMA, S. A.	SAN MIGUEL, S. A.
TOTAL DE CARTERA DE CRÉDITOS (NETA)	10	47,281	44,135
CARTERA DE CRÉDITOS	10	15,053	48,383
Fiduciarios	10	14,001	1,372
Fiduciarios - Prendarios	0	472	0
Prendarios	0	0	0
Hipotecarios - Fiduciarios	0	0	13,300
Hipotecarios - Prendarios	0	0	596
Hipotecarios	0	0	30,947
Con Bono de Prenda	0	0	0
Hipotecarios - Prendarios - Fiduciarios	0	0	0
Con Garantía de Obligaciones Propias	0	580	2,168
OTROS CRÉDITOS	0	32,414	0
Documentos Descontados	0	0	0
Documentos por Cobrar	0	0	0
Pagos por Cartas de Crédito	0	0	0
Tarjetas de Crédito	0	0	0
Factoraje	0	32,414	0
Créditos Cuenta Depósitos Monetarios	0	0	0
Deudores Venta Activos Extraordinarios	0	0	0
Deudores Venta de Inmuebles y Muebles	0	0	0
Arrendamiento Financiero	0	0	0
Otros	0	0	0
SUMA	10	47,468	48,383
Menos Estimaciones por Valuación	0	186	4,247

G & T CONTINENTAL, S. A.		
TOTAL DE CARTERA DE CRÉDITOS (NETA)	23,588	
CARTERA DE CRÉDITOS	22,907	
Fiduciarios	14,858	
Fiduciarios - Prendarios	922	
Prendarios	0	
Hipotecarios - Fiduciarios	651	
Hipotecarios - Prendarios	0	
Hipotecarios	6,476	
Con Bono de Prenda	0	
Hipotecarios - Prendarios - Fiduciarios	0	
Con Garantía de Obligaciones Propias	0	
OTROS CRÉDITOS	1,557	
Documentos Descontados	0	
Documentos por Cobrar	1,246	
Pagos por Cartas de Crédito	0	
Tarjetas de Crédito	0	
Factoraje	0	
Créditos Cuenta Depósitos Monetarios	0	
Deudores Venta Activos Extraordinarios	0	
Deudores Venta de Inmuebles y Muebles	0	
Arrendamiento Financiero	311	
Otros	0	
SUMA	24,464	
Menos Estimaciones por Valuación	876	

SOCIEDADES FINANCIERAS PRIVADAS

INTEGRACION DE LA CARTERA

AL 30 DE SEPTIEMBRE DE 2013

(Cifras en miles de Quetzales)

	TOTAL CARTERA			TOTAL VIGENTE			TOTAL VENCIDA		
	M/N	M/E	TOTAL	M/N	M/E	TOTAL	M/N	M/E	TOTAL
FINANCIERAS PRIVADAS									
INDUSTRIAL, S. A.	24,133	30,409	54,542	24,133	30,409	54,542	0	0	0
DE INVERSIÓN, S. A.	49,109	51,042	100,151	48,796	49,514	98,311	313	1,527	1,840
RURAL, S. A.	106,142	8,788	114,931	100,599	8,788	109,387	5,543	0	5,543
DE OCCIDENTE, S. A.	209,372	275,869	485,242	208,063	275,869	483,933	1,309	0	1,309
DE CAPITALES, S. A.	1,552	10	1,562	1,552	10	1,562	0	0	0
SUMMA, S. A.	55,449	47,468	102,916	54,619	47,079	101,698	829	389	1,218
SAN MIGUEL, S. A.	45,922	48,383	94,305	45,082	46,807	91,889	840	1,576	2,416
AGROMERCANTIL, S. A.	0	0	0	0	0	0	0	0	0
MVA, S. A.	583	0	583	583	0	583	0	0	0
CONSOLIDADA, S. A.	80,303	90,181	170,484	80,136	87,644	167,780	166	2,537	2,704
DE LOS TRABAJADORES, S. A.	11,433	411	11,844	6,029	282	6,311	5,404	128	5,532
CREDICORP, S. A.	66,854	16,492	83,346	65,661	16,104	81,765	1,193	389	1,582
G & T CONTINENTAL, S. A.	95,654	24,464	120,119	90,424	23,933	114,357	5,230	531	5,761
	746,507	593,517	1,340,024	725,680	586,439	1,312,118	20,828	7,078	27,905

SOCIEDADES FINANCIERAS PRIVADAS

INTEGRACION DE LA CARTERA VENCIDA

AL 30 DE SEPTIEMBRE DE 2013

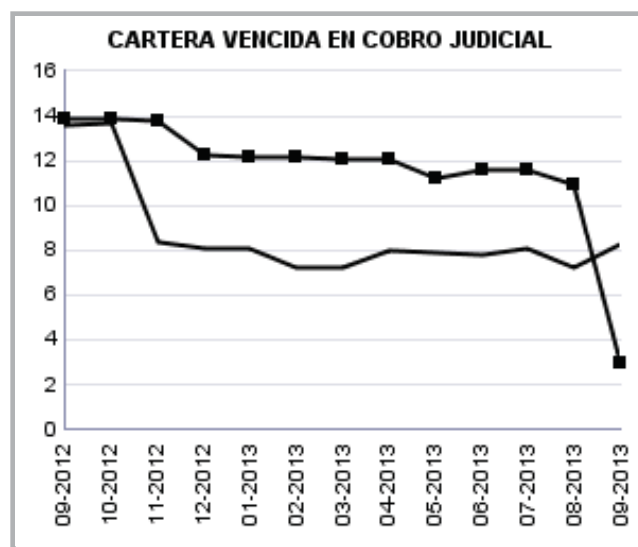
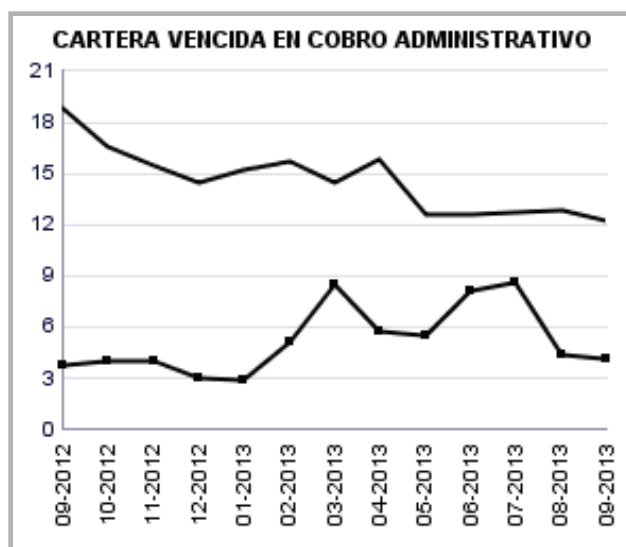
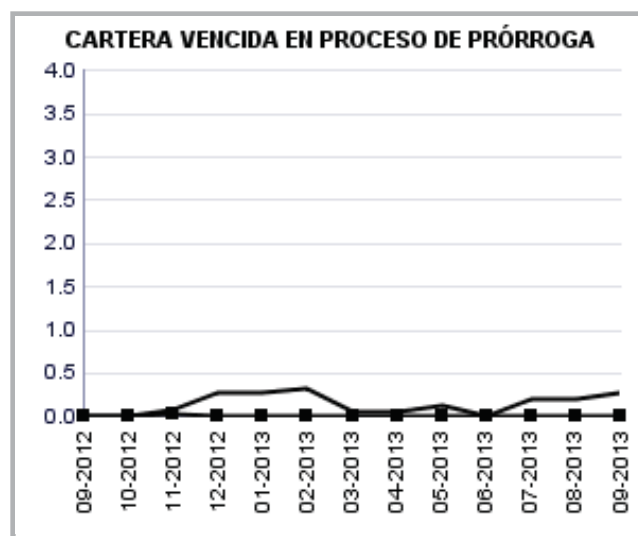
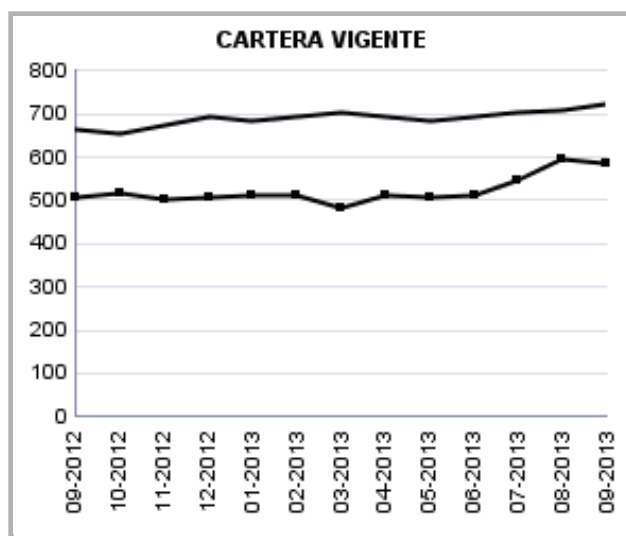
(Cifras en miles de Quetzales)

	EN PROCESO DE PRORROGA			EN COBRO ADMINISTRATIVO			EN COBRO JUDICIAL		
	M/N	M/E	TOTAL	M/N	M/E	TOTAL	M/N	M/E	TOTAL
FINANCIERAS PRIVADAS									
INDUSTRIAL, S. A.	0	0	0	0	0	0	0	0	0
DE INVERSIÓN, S. A.	127	0	127	186	1,527	1,713	0	0	0
RURAL, S. A.	0	0	0	4,885	0	4,885	658	0	658
DE OCCIDENTE, S. A.	150	0	150	718	0	718	441	0	441
DE CAPITALES, S. A.	0	0	0	0	0	0	0	0	0
SUMMA, S. A.	0	0	0	829	389	1,218	0	0	0
SAN MIGUEL, S. A.	0	0	0	119	0	119	721	1,576	2,297
AGROMERCANTIL, S. A.	0	0	0	0	0	0	0	0	0
MVA, S. A.	0	0	0	0	0	0	0	0	0
CONSOLIDADA, S. A.	0	0	0	89	1,604	1,693	77	934	1,011
DE LOS TRABAJADORES, S. A.	0	0	0	2,822	0	2,822	2,581	128	2,710
CREDICORP, S. A.	0	0	0	1,193	389	1,582	0	0	0
G & T CONTINENTAL, S. A.	0	0	0	1,404	225	1,629	3,826	306	4,132
	277	0	277	12,246	4,133	16,380	8,304	2,944	11,249

SOCIEDADES FINANCIERAS PRIVADAS

CARTERA DE CREDITOS

(Cifras en millones de Quetzales)



MONEDA NACIONAL



MONEDA EXTRANJERA



SOCIEDADES FINANCIERAS PRIVADAS

CARTERA DE CREDITOS POR ACTIVIDAD ECONOMICA

NACIONAL Y EXTRANJERA

AL 30 DE SEPTIEMBRE DE 2013

(Cifras en miles de Quetzales)

	(0)			(1)	(2)	(3)	(4)	(5)	(6)	(7)	(8)	(9)	TOTAL
	(00)	(01)	(09)										
FINANCIERAS PRIVADAS													
INDUSTRIAL, S. A.	365	0	0	0	0	39,621	0	3,356	50	10,375	774	0	54,542
DE INVERSIÓN, S. A.	967	8,000	0	9,572	0	26,763	0	19,999	22,890	408	5,164	6,387	100,151
RURAL, S. A.	0	0	0	0	0	4,336	2,976	54,354	27,358	10,334	15,397	175	114,931
DE OCCIDENTE, S. A.	103,363	10,289	0	66,932	0	45,305	22,338	50,127	71,205	19,619	79,262	16,801	485,242
DE CAPITAL, S. A.	0	0	0	0	0	1,552	0	0	10	0	0	0	1,562
SUMMA, S. A.	0	367	0	329	0	16,221	3,228	10,822	45,795	2,701	20,864	2,588	102,916
SAN MIGUEL, S. A.	58,935	995	0	650	0	1,204	1,310	14,598	7,170	927	4,494	4,022	94,305
AGROMERCANTIL, S. A.	0	0	0	0	0	0	0	0	0	0	0	0	0
MVA, S. A.	0	0	0	0	0	583	0	0	0	0	0	0	583
CONSOLIDADA, S. A.	4,740	1,199	0	34,200	0	0	0	120,621	125	0	3,014	6,585	170,484
DE LOS TRABAJADORES, S. A.	33	0	0	500	0	2,006	653	994	6,341	0	1,094	222	11,844
CREDICORP, S. A.	0	0	0	0	0	0	0	83,346	0	0	0	0	83,346
G & T CONTINENTAL, S. A.	1,308	17,305	0	5,001	0	24,629	0	15,348	49,528	2,156	4,006	839	120,119
TOTAL	169,710	38,155	0	117,184	0	162,222	30,505	373,566	230,472	46,520	134,069	37,619	1,340,024

Fuente: Saldos de cartera forma E83.

CODIGO DE LA ACTIVIDAD ECONOMICA:

- | | |
|--|---|
| (0) Consumo, Transferencias y Otros Destinos | (4) Electricidad, Gas y Agua |
| (00) Consumo | (5) Construcción |
| (01) Transferencias | (6) Comercio |
| (09) Otros Destinos | (7) Transporte y Almacenamiento |
| (1) Agricultura, Ganadería, Silvicultura, Caza y Pesca | (8) Establecimientos Financieros, Bienes Inmuebles y Servicios Prestados a las Empresas |
| (2) Explotación de Minas y Cantera | (9) Servicios Comunes, Sociales y Personales |
| (3) Industria Manufacturera | |

SOCIEDADES FINANCIERAS PRIVADAS

CARTERA DE CREDITOS POR ACTIVIDAD ECONOMICA

EN MONEDA NACIONAL

AL 30 DE SEPTIEMBRE DE 2013

(Cifras en miles de Quetzales)

	(0)			(1)	(2)	(3)	(4)	(5)	(6)	(7)	(8)	(9)	TOTAL
	(00)	(01)	(09)										
FINANCIERAS PRIVADAS													
INDUSTRIAL, S. A.	236	0	0	0	0	13,273	0	0	50	10,244	331	0	24,133
DE INVERSIÓN, S. A.	5	8,000	0	9,555	0	11,081	0	7,278	5,832	408	1,233	5,716	49,109
RURAL, S. A.	0	0	0	0	0	4,336	2,976	50,101	25,376	10,334	12,844	175	106,142
DE OCCIDENTE, S. A.	36,262	323	0	18,575	0	28,059	0	30,309	27,903	16,186	46,804	4,951	209,372
DE CAPITAL, S. A.	0	0	0	0	0	1,552	0	0	0	0	0	0	1,552
SUMMA, S. A.	0	367	0	0	0	9,614	1,747	7,471	24,940	422	9,142	1,745	55,449
SAN MIGUEL, S. A.	19,593	995	0	650	0	966	0	9,709	5,910	927	3,150	4,022	45,922
AGROMERCANTIL, S. A.	0	0	0	0	0	0	0	0	0	0	0	0	0
MVA, S. A.	0	0	0	0	0	583	0	0	0	0	0	0	583
CONSOLIDADA, S. A.	906	0	0	34,200	0	0	0	42,577	0	0	2,620	0	80,303
DE LOS TRABAJADORES, S. A.	33	0	0	500	0	2,006	653	994	6,059	0	1,094	94	11,433
CREDICORP, S. A.	0	0	0	0	0	0	0	66,854	0	0	0	0	66,854
G & T CONTINENTAL, S. A.	1,308	17,305	0	4,783	0	9,812	0	13,546	46,553	0	1,510	839	95,654
TOTAL	58,342	26,990	0	68,263	0	81,283	5,377	228,838	142,623	38,522	78,728	17,542	746,507

Fuente: Saldos de cartera forma E83.

CODIGO DE LA ACTIVIDAD ECONOMICA:

- | | |
|--|---|
| (0) Consumo, Transferencias y Otros Destinos | (4) Electricidad, Gas y Agua |
| (00) Consumo | (5) Construcción |
| (01) Transferencias | (6) Comercio |
| (09) Otros Destinos | (7) Transporte y Almacenamiento |
| (1) Agricultura, Ganadería, Silvicultura, Caza y Pesca | (8) Establecimientos Financieros, Bienes Inmuebles y Servicios Prestados a las Empresas |
| (2) Explotación de Minas y Cantera | (9) Servicios Comunes, Sociales y Personales |
| (3) Industria Manufacturera | |

SOCIEDADES FINANCIERAS PRIVADAS

CARTERA DE CREDITOS POR ACTIVIDAD ECONOMICA

EN MONEDA EXTRANJERA

AL 30 DE SEPTIEMBRE DE 2013

(Cifras en miles de Quetzales)

	(0)			(1)	(2)	(3)	(4)	(5)	(6)	(7)	(8)	(9)	TOTAL
	(00)	(01)	(09)										
FINANCIERAS PRIVADAS													
INDUSTRIAL, S. A.	130	0	0	0	0	26,348	0	3,356	0	131	444	0	30,409
DE INVERSIÓN, S. A.	962	0	0	18	0	15,683	0	12,721	17,058	0	3,931	671	51,042
RURAL, S. A.	0	0	0	0	0	0	0	4,254	1,982	0	2,553	0	8,788
DE OCCIDENTE, S. A.	67,101	9,966	0	48,357	0	17,246	22,338	19,819	43,302	3,433	32,458	11,850	275,869
DE CAPITALES, S. A.	0	0	0	0	0	0	0	0	10	0	0	0	10
SUMMA, S. A.	0	0	0	329	0	6,608	1,481	3,351	20,855	2,278	11,723	843	47,468
SAN MIGUEL, S. A.	39,342	0	0	0	0	238	1,310	4,889	1,260	0	1,344	0	48,382
AGROMERCANTIL, S. A.	0	0	0	0	0	0	0	0	0	0	0	0	0
MVA, S. A.	0	0	0	0	0	0	0	0	0	0	0	0	0
CONSOLIDADA, S. A.	3,834	1,199	0	0	0	0	0	78,044	125	0	394	6,585	90,181
DE LOS TRABAJADORES, S. A.	0	0	0	0	0	0	0	0	282	0	0	128	411
CREDICORP, S. A.	0	0	0	0	0	0	0	16,492	0	0	0	0	16,492
G & T CONTINENTAL, S. A.	0	0	0	218	0	14,817	0	1,803	2,975	2,156	2,496	0	24,464
TOTAL	111,368	11,165	0	48,922	0	80,939	25,128	144,728	87,849	7,998	55,342	20,077	593,517

Fuente: Saldos de cartera forma E83.

CODIGO DE LA ACTIVIDAD ECONOMICA:

- | | |
|--|---|
| (0) Consumo, Transferencias y Otros Destinos | (4) Electricidad, Gas y Agua |
| (00) Consumo | (5) Construcción |
| (01) Transferencias | (6) Comercio |
| (09) Otros Destinos | (7) Transporte y Almacenamiento |
| (1) Agricultura, Ganadería, Silvicultura, Caza y Pesca | (8) Establecimientos Financieros, Bienes Inmuebles y Servicios Prestados a las Empresas |
| (2) Explotación de Minas y Cantera | (9) Servicios Comunes, Sociales y Personales |
| (3) Industria Manufacturera | |

SOCIEDADES FINANCIERAS PRIVADAS

PRESTAMOS Y DESCUENTOS CONCEDIDOS POR DISTRIBUCION GEOGRAFICA

EN EL MES DE SEPTIEMBRE DE 2013

(Cifras en miles de Quetzales)

	FINANCIERAS	%
GUATEMALA	48,179	79.49
ALTA VERAPAZ	225	0.37
BAJA VERAPAZ	0	0.00
IZABAL	80	0.13
CHIQUMULA	0	0.00
ZACAPA	179	0.30
EL PROGRESO	250	0.41
JUTIAPA	194	0.32
JALAPA	0	0.00
SANTA ROSA	213	0.35
CHIMALTENANGO	40	0.07
SACATEPEQUEZ	35	0.06
ESCUINTLA	53	0.09
SAN MARCOS	10	0.02
QUETZALTENANGO	5,384	8.88
TOTONICAPAN	2	0.00
SOLOLA	63	0.10
RETALHULEU	0	0.00
SUCHITEPEQUEZ	5,460	9.01
HUEHUETENANGO	29	0.05
QUICHE	178	0.29
PETEN	40	0.07
OTROS PAISES	0	0.00
TOTAL	60,612	100

NOTAS :

- La distribución geográfica se hace con base en el lugar donde se efectuó la inversión.

- Fuente: Saldos de cartera forma E83.

SOCIEDADES FINANCIERAS PRIVADAS

PRESTAMOS Y DESCUENTOS CONCEDIDOS POR DESTINO ECONOMICO

Y TIPO DE INVERSION

EN EL MES DE SEPTIEMBRE DE 2013

(Cifras en miles de Quetzales)

FINANCIERAS PRIVADAS				
	GASTOS DE OPERACION	FORMACION DE CAPITAL	OTROS	TOTAL
CONSUMO, TRANSFERENCIAS Y OTROS DESTINOS	0	0	7,497	7,497
CONSUMO	0	0	5,316	5,316
Adquisición de bienes durables	0	0	5,316	5,316
Mobiliario para el hogar	0	0	0	0
Utensilios para el hogar	0	0	0	0
Prendas para uso personal	0	0	0	0
Vehículos para uso personal	0	0	0	0
Material, mobiliario y equipo de estudio	0	0	0	0
Inmuebles	0	0	0	0
Bienes inmuebles para vivienda garantizados con hipotecas	0	0	5,316	5,316
Otros	0	0	0	0
Adquisición de bienes fungibles	0	0	0	0
Medicinas y medicamentos	0	0	0	0
Otros	0	0	0	0
Servicios recibidos	0	0	0	0
Tratamiento médico en el país	0	0	0	0
Tratamiento médico en el exterior	0	0	0	0
Viajes de estudio	0	0	0	0
Viajes de turismo	0	0	0	0
Costas judiciales	0	0	0	0
Honorarios profesionales	0	0	0	0
Alquileres	0	0	0	0
Otros	0	0	0	0
Otros consumos	0	0	0	0
TRANSFERENCIAS	0	0	2,181	2,181
Adquisición de bienes inmuebles a propietarios del mismo sector	0	0	0	0
Adquisición maquinaria y equipo propietarios del mismo sector	0	0	2,181	2,181
Adquisición de títulos valores	0	0	0	0
Pago de deudas bancarias	0	0	0	0
Pago de deudas comerciales	0	0	0	0
Pago deudas particulares	0	0	0	0
OTROS DESTINOS	0	0	0	0
Actividades no especificadas	0	0	0	0
AGRICULTURA, GANADERÍA, SILVICULTURA, CAZA Y PESCA	10,605	0	0	10,605
AGRICULTURA	5,405	0	0	5,405
Cereales y legumbres	0	0	0	0
Arroz	0	0	0	0
Trigo	0	0	0	0
Maíz	0	0	0	0
Frijol	0	0	0	0
Maicillo	0	0	0	0
Otros	0	0	0	0
Hortalizas	0	0	0	0
Frutas	0	0	0	0
Bebidas y azúcares	5,405	0	0	5,405
Café	0	0	0	0
Té	0	0	0	0
Cacao	0	0	0	0
Caña	5,405	0	0	5,405
Otras	0	0	0	0
Semillas y plantas oleaginosas	0	0	0	0
Plantas textiles	0	0	0	0

Fuente: Saldos de cartera forma E83.

SOCIEDADES FINANCIERAS PRIVADAS

PRESTAMOS Y DESCUENTOS CONCEDIDOS POR DESTINO ECONOMICO

Y TIPO DE INVERSION

EN EL MES DE SEPTIEMBRE DE 2013

(Cifras en miles de Quetzales)

FINANCIERAS PRIVADAS				
	GASTOS DE OPERACION	FORMACION DE CAPITAL	OTROS	TOTAL
Algodón	0	0	0	0
Kenaf	0	0	0	0
Henequén	0	0	0	0
Lino	0	0	0	0
Otras	0	0	0	0
Espicias	0	0	0	0
Otros cultivos y plantas	0	0	0	0
GANADERÍA	0	0	0	0
Ganado vacuno	0	0	0	0
Caballar, asnal y mular	0	0	0	0
Ganado caprino	0	0	0	0
Ganado ovino	0	0	0	0
Porcino	0	0	0	0
Avicultura	0	0	0	0
Cunicultura	0	0	0	0
Apiarios	0	0	0	0
Pastos y forrajes	0	0	0	0
Otras especies de animales	0	0	0	0
SILVICULTURA	5,200	0	0	5,200
CAZA Y PESCA	0	0	0	0
EXPLOTACIÓN DE MINAS Y CANTERAS	0	0	0	0
MINAS DE CARBÓN	0	0	0	0
PETRÓLEO CRUDO Y GAS NATURAL	0	0	0	0
EXTRACCIÓN DE MINERALES METÁLICOS	0	0	0	0
EXTRACCIÓN DE MINERALES NO METÁLICOS	0	0	0	0
EXPLOTACIÓN DE CANTERA	0	0	0	0
INDUSTRIAS MANUFACTURERAS	190	1,983	740	2,913
PRODUCTOS ALIMENTICIOS, BEBIDAS Y TABACO	0	0	657	657
TEXTILES, PRENDAS DE VESTIR E INDUSTRIAS DE CUERO	0	0	82	82
INDUSTRIA DE LA MADERA Y PRODUCTOS DE LA MADERA, INCLUIDOS MUEBLES	0	0	0	0
FABRICACIÓN DE PAPEL Y PRODUCTOS DE PAPEL; IMPRENTAS Y EDITORIALES	190	1,983	0	2,173
FABRICACIÓN DE SUSTANCIAS QUÍMICAS Y DE PRODUCTOS QUÍMICOS DERIVADOS DEL PETRÓLEO-CARBÓN DE CAUCHO	0	0	0	0
FABRICACIÓN DE PRODUCTOS MINERALES NO METÁLICOS EXCEPTUANDO LOS DERIVADOS DEL PETRÓLEO Y CARBÓN	0	0	0	0
INDUSTRIAS METÁLICAS BÁSICAS	0	0	0	0
FABRICACIÓN DE PRODUCTOS METÁLICOS, MAQUINARIA Y EQUIPO	0	0	0	0
OTRAS INDUSTRIAS MANUFACTURERAS	0	0	0	0
ELECTRICIDAD, GAS Y AGUA	0	0	0	0
ELECTRICIDAD	0	0	0	0
GAS	0	0	0	0
OBRAS HIDRAÚLICAS Y SUMINISTRO DE AGUA	0	0	0	0
CONSTRUCCIÓN	0	5,002	623	5,625
CONSTRUCCIÓN, REFORMA Y REPARACIÓN DE VÍAS DE COMUNICACIÓN	0	0	0	0
Construcción, reforma y reparación vías de	0	0	0	0

Fuente: Saldos de cartera forma E83.

SOCIEDADES FINANCIERAS PRIVADAS

PRESTAMOS Y DESCUENTOS CONCEDIDOS POR DESTINO ECONOMICO

Y TIPO DE INVERSION

EN EL MES DE SEPTIEMBRE DE 2013

(Cifras en miles de Quetzales)

FINANCIERAS PRIVADAS				
	GASTOS DE OPERACION	FORMACION DE CAPITAL	OTROS	TOTAL
comunicación				
Aeropuertos y pistas de aviación	0	0	0	0
Carreteras	0	0	0	0
Puertos muelles y canales	0	0	0	0
Vías férreas	0	0	0	0
Otras	0	0	0	0
CONSTRUCCIÓN, REFORMA Y REPARACIÓN GENERAL	0	5,002	623	5,625
De carácter principal	0	5,002	623	5,625
Edificios	0	0	0	0
Viviendas	0	4,667	0	4,667
Oficinas y bodegas	0	0	172	172
Instalaciones hidráulicas y centrales hidroeléctricas	0	0	0	0
Conducciones de agua gas y electricidad	0	0	0	0
Presas drenajes y obras de riego	0	0	0	0
Estacionamientos	0	0	0	0
Otros	0	335	451	786
De carácter secundario	0	0	0	0
Instalaciones de plomería, calefacción y aire acondicionado	0	0	0	0
Chapistería e instalaciones eléctricas	0	0	0	0
Colocación de ladrillos y pisos, piedras, baldosas y labrado de mármol	0	0	0	0
Colocación de techos	0	0	0	0
Perforación de pozos de agua	0	0	0	0
Excavación y cimentación	0	0	0	0
Pintura y decoración	0	0	0	0
Otros	0	0	0	0
COMERCIO	17,395	790	789	18,974
COMERCIO INTERNO	751	694	0	1,445
COMERCIO DE IMPORTACIÓN	12,102	97	789	12,988
EXPORTACIÓN	0	0	0	0
COMERCIO NO ESPECIFICADO	4,542	0	0	4,542
TRANSPORTE Y ALMACENAMIENTO	1,003	7,808	0	8,811
TRANSPORTE TERRESTRE	1,003	7,808	0	8,811
TRANSPORTE POR AGUA	0	0	0	0
TRANSPORTE AÉREO	0	0	0	0
ESTABLECIMIENTOS FINANCIEROS, BIENES INMUEBLES, SERVICIOS PRESTADOS A LAS EMPRESAS	220	2,351	3,575	6,146
ESTABLECIMIENTOS FINANCIEROS	0	0	1,253	1,253
EMPRESAS ADMINISTRADORAS DE BIENES INMUEBLES	0	0	1,983	1,983
SERVICIOS PRESTADOS A LAS EMPRESAS	220	2,351	339	2,910
SERVICIOS COMUNALES, SOCIALES Y PERSONALES	40	0	0	40
SERVICIOS DE SANEAMIENTO Y SIMILARES	0	0	0	0
SERVICIOS SOCIALES Y OTROS	0	0	0	0
SERVICIOS COMUNALES CONEXOS	0	0	0	0
SERVICIOS DE DIVERSIÓN, ESPARCIMIENTO Y CULTURALES	0	0	0	0
SERVICIOS PERSONALES Y DE LOS HOGARES	40	0	0	40
ORGANIZACIONES INTERNACIONALES Y OTROS ORGANISMOS EXTRATERRITORIALES	0	0	0	0
TOTAL	29,453	17,934	13,224	60,611

Fuente: Saldos de cartera forma E83.

SOCIEDADES FINANCIERAS PRIVADAS

PRÉSTAMOS Y DESCUENTOS POR DESTINO ECONÓMICO

Y TIPO DE INVERSIÓN

SALDOS AL 30 DE SEPTIEMBRE DE 2013

(Cifras en miles de Quetzales)

FINANCIERAS PRIVADAS

	GASTOS DE OPERACION	FORMACION DE CAPITAL	OTROS	TOTAL
CONSUMO, TRANSFERENCIAS Y OTROS DESTINOS	27,467	40,972	138,892	207,331
CONSUMO	19,467	39,448	110,490	169,405
Adquisición de bienes durables	19,467	39,448	110,180	169,095
Mobiliario para el hogar	0	0	0	0
Utensilios para el hogar	0	0	0	0
Prendas para uso personal	0	0	0	0
Vehículos para uso personal	0	0	89	89
Material, mobiliario y equipo de estudio	0	0	0	0
Inmuebles	5,464	11,300	4,563	21,327
Bienes inmuebles para vivienda garantizados con hipotecas	13,924	28,018	105,504	147,446
Otros	78	130	23	231
Adquisición de bienes fungibles	0	0	0	0
Medicinas y medicamentos	0	0	0	0
Otros	0	0	0	0
Servicios recibidos	0	0	310	310
Tratamiento médico en el país	0	0	148	148
Tratamiento médico en el exterior	0	0	0	0
Viajes de estudio	0	0	0	0
Viajes de turismo	0	0	0	0
Costas judiciales	0	0	0	0
Honorarios profesionales	0	0	163	163
Alquileres	0	0	0	0
Otros	0	0	0	0
Otros consumos	0	0	0	0
TRANSFERENCIAS	8,000	1,524	28,403	37,927
Adquisición de bienes inmuebles a propietarios del mismo sector	0	1,201	12,186	13,387
Adquisición maquinaria y equipo propietarios del mismo sector	0	0	5,883	5,883
Adquisición de títulos valores	8,000	323	10,333	18,656
Pago de deudas bancarias	0	0	0	0
Pago de deudas comerciales	0	0	0	0
Pago deudas particulares	0	0	0	0
OTROS DESTINOS	0	0	0	0
Actividades no especificadas	0	0	0	0
AGRICULTURA, GANADERÍA, SILVICULTURA, CAZA Y PESCA	66,838	43,974	6,373	117,185
AGRICULTURA	33,305	9,774	5,006	48,085
Cereales y legumbres	8,549	0	0	8,549
Arroz	0	0	0	0
Trigo	0	0	0	0
Maíz	0	0	0	0
Frijol	0	0	0	0
Maicillo	0	0	0	0
Otros	8,549	0	0	8,549
Hortalizas	1,614	0	500	2,114
Frutas	1,418	0	0	1,418
Bebidas y azúcares	17,438	9,774	18	27,230
Café	133	650	0	783
Té	0	0	0	0
Cacao	0	0	0	0
Caña	17,306	9,124	18	26,448
Otras	0	0	0	0
Semillas y plantas oleaginosas	4,286	0	4,488	8,774
Plantas textiles	0	0	0	0

Fuente: Saldos de cartera forma E83.

SOCIEDADES FINANCIERAS PRIVADAS

PRÉSTAMOS Y DESCUENTOS POR DESTINO ECONÓMICO

Y TIPO DE INVERSIÓN

SALDOS AL 30 DE SEPTIEMBRE DE 2013

(Cifras en miles de Quetzales)

FINANCIERAS PRIVADAS

	GASTOS DE OPERACION	FORMACION DE CAPITAL	OTROS	TOTAL
Algodón	0	0	0	0
Kenaf	0	0	0	0
Henequén	0	0	0	0
Lino	0	0	0	0
Otras	0	0	0	0
Espicias	0	0	0	0
Otros cultivos y plantas	0	0	0	0
GANADERÍA	2,363	34,200	498	37,061
Ganado vacuno	2,284	0	169	2,453
Caballar, asnal y mular	0	0	0	0
Ganado caprino	0	0	0	0
Ganado ovino	0	0	0	0
Porcino	79	0	0	79
Avicultura	0	34,200	329	34,529
Cunicultura	0	0	0	0
Apiarios	0	0	0	0
Pastos y forrajes	0	0	0	0
Otras especies de animales	0	0	0	0
SILVICULTURA	31,170	0	869	32,039
CAZA Y PESCA	0	0	0	0
EXPLOTACIÓN DE MINAS Y CANTERAS	0	0	0	0
MINAS DE CARBÓN	0	0	0	0
PETRÓLEO CRUDO Y GAS NATURAL	0	0	0	0
EXTRACCIÓN DE MINERALES METÁLICOS	0	0	0	0
EXTRACCIÓN DE MINERALES NO METÁLICOS	0	0	0	0
EXPLOTACIÓN DE CANTERA	0	0	0	0
INDUSTRIAS MANUFACTURERAS	117,403	13,923	13,906	145,232
PRODUCTOS ALIMENTICIOS, BEBIDAS Y TABACO	43,393	370	8,791	52,554
TEXTILES, PRENDAS DE VESTIR E INDUSTRIAS DE CUERO	15,259	112	1,766	17,137
INDUSTRIA DE LA MADERA Y PRODUCTOS DE LA MADERA, INCLUIDOS MUEBLES	1,770	0	958	2,728
FABRICACIÓN DE PAPEL Y PRODUCTOS DE PAPEL; IMPRENTAS Y EDITORIALES	11,456	2,570	1,412	15,438
FABRICACIÓN DE SUSTANCIAS QUÍMICAS Y DE PRODUCTOS QUÍMICOS DERIVADOS DEL PETRÓLEO-CARBÓN DE CAUCHO	26,402	8,324	304	35,030
FABRICACIÓN DE PRODUCTOS MINERALES NO METÁLICOS EXCEPTUANDO LOS DERIVADOS DEL PETRÓLEO Y CARBÓN	15,923	0	0	15,923
INDUSTRIAS METÁLICAS BÁSICAS	0	2,422	0	2,422
FABRICACIÓN DE PRODUCTOS METÁLICOS, MAQUINARIA Y EQUIPO	499	125	542	1,166
OTRAS INDUSTRIAS MANUFACTURERAS	2,702	0	132	2,834
ELECTRICIDAD, GAS Y AGUA	26,624	0	2,134	28,758
ELECTRICIDAD	23,647	0	2,134	25,781
GAS	0	0	0	0
OBRAS HIDRAÚLICAS Y SUMINISTRO DE AGUA	2,976	0	0	2,976
CONSTRUCCIÓN	80,034	142,657	141,559	364,250
CONSTRUCCIÓN, REFORMA Y REPARACIÓN DE VÍAS DE COMUNICACIÓN	27,498	1,913	2,245	31,656
Construcción, reforma y reparación vías de	27,498	1,913	2,245	31,656

Fuente: Saldos de cartera forma E83.

SOCIEDADES FINANCIERAS PRIVADAS

PRÉSTAMOS Y DESCUENTOS POR DESTINO ECONÓMICO

Y TIPO DE INVERSIÓN

SALDOS AL 30 DE SEPTIEMBRE DE 2013

(Cifras en miles de Quetzales)

FINANCIERAS PRIVADAS

	GASTOS DE OPERACION	FORMACION DE CAPITAL	OTROS	TOTAL
comunicación				
Aeropuertos y pistas de aviación	0	0	0	0
Carreteras	25,511	55	170	25,736
Puertos muelles y canales	0	0	0	0
Vías férreas	0	0	0	0
Otras	1,986	1,858	2,075	5,919
CONSTRUCCIÓN, REFORMA Y REPARACIÓN GENERAL	52,537	140,744	139,314	332,595
De carácter principal	52,537	139,758	138,968	331,263
Edificios	5,141	3,825	5,150	14,116
Viviendas	29,942	123,702	26,864	180,508
Oficinas y bodegas	9,486	9,494	8,474	27,454
Instalaciones hidráulicas y centrales hidroeléctricas	0	0	398	398
Conducciones de agua gas y electricidad	0	0	0	0
Presas drenajes y obras de riego	0	0	0	0
Estacionamientos	0	0	0	0
Otros	7,967	2,737	98,081	108,785
De carácter secundario	0	986	346	1,332
Instalaciones de plomería, calefacción y aire acondicionado	0	0	0	0
Chapistería e instalaciones eléctricas	0	0	0	0
Colocación de ladrillos y pisos, piedras, baldosas y labrado de mármol	0	0	0	0
Colocación de techos	0	0	0	0
Perforación de pozos de agua	0	0	0	0
Excavación y cimentación	0	0	0	0
Pintura y decoración	0	0	0	0
Otros	0	986	346	1,332
COMERCIO	135,464	21,808	36,329	193,601
COMERCIO INTERNO	28,173	8,712	12,587	49,472
COMERCIO DE IMPORTACIÓN	60,861	7,322	8,466	76,649
EXPORTACIÓN	4,103	456	0	4,559
COMERCIO NO ESPECIFICADO	42,326	5,317	15,276	62,919
TRANSPORTE Y ALMACENAMIENTO	26,091	13,761	3,967	43,819
TRANSPORTE TERRESTRE	26,013	13,761	318	40,092
TRANSPORTE POR AGUA	78	0	3,649	3,727
TRANSPORTE AÉREO	0	0	0	0
ESTABLECIMIENTOS FINANCIEROS, BIENES INMUEBLES, SERVICIOS PRESTADOS A LAS EMPRESAS	57,477	27,175	35,095	119,747
ESTABLECIMIENTOS FINANCIEROS	33,866	20	10,113	43,999
EMPRESAS ADMINISTRADORAS DE BIENES INMUEBLES	6,310	17,199	5,397	28,906
SERVICIOS PRESTADOS A LAS EMPRESAS	17,300	9,955	19,585	46,840
SERVICIOS COMUNALES, SOCIALES Y PERSONALES	14,591	15,294	5,146	35,031
SERVICIOS DE SANEAMIENTO Y SIMILARES	1,690	6,649	0	8,339
SERVICIOS SOCIALES Y OTROS	10,050	1,386	4,744	16,180
SERVICIOS COMUNALES CONEXOS				
SERVICIOS DE DIVERSIÓN, ESPARCIMIENTO Y CULTURALES	2,770	0	0	2,770
SERVICIOS PERSONALES Y DE LOS HOGARES	80	7,260	402	7,742
ORGANIZACIONES INTERNACIONALES Y OTROS ORGANISMOS EXTRATERRITORIALES	0	0	0	0
TOTAL	551,989	319,564	383,401	1,254,954

Fuente: Saldos de cartera forma E83.

FINANCIERAS PRIVADAS

PRESTAMOS Y DESCUENTOS CONCEDIDOS POR
ESTRATIFICACION Y PLAZO ORIGINAL
EN EL MES DE SEPTIEMBRE DE 2013
(Cifras en miles de Quetzales)

INTERVALOS EN QUETZALES	HASTA 10,000		DE 10,001 A 20,000		DE 20,001 A 50,000		DE 50,001 A 100,000		DE 100,001 Y MAS		TOTAL	
	No.	Monto	No.	Monto	No.	Monto	No.	Monto	No.	Monto	No.	Monto
CONSUMO, TRANSFERENCIAS Y OTROS DESTINOS	7	0	0	0	0	0	0	0	4	7,497	11	7,497
AGRICULTURA, GANADERÍA, SILVICULTURA, CAZA Y PESCA	0	0	0	0	0	0	0	0	2	10,605	2	10,605
AGRICULTURA	0	0	0	0	0	0	0	0	1	5,405	1	5,405
GANADERÍA	0	0	0	0	0	0	0	0	0	0	0	0
SILVICULTURA	0	0	0	0	0	0	0	0	1	5,200	1	5,200
CAZA Y PESCA	0	0	0	0	0	0	0	0	0	0	0	0
EXPLOTACIÓN DE MINAS Y CANTERAS	0	0	0	0	0	0	0	0	0	0	0	0
INDUSTRIAS MANUFACTURERAS	0	0	0	0	0	0	1	82	4	2,831	5	2,913
ELECTRICIDAD, GAS Y AGUA	0	0	0	0	0	0	0	0	0	0	0	0
CONSTRUCCIÓN	38	237	21	331	36	1,318	18	1,377	11	2,362	124	5,625
CONSTRUCCIÓN, REFORMA Y REPARACIÓN DE VÍAS DE COMUNICACIÓN	0	0	0	0	0	0	0	0	0	0	0	0
COMERCIO	74	313	20	272	43	1,399	14	1,054	25	15,937	176	18,975
TRANSPORTE Y ALMACENAMIENTO	0	0	0	0	0	0	0	0	7	8,811	7	8,811
ESTABLECIMIENTOS FINANCIEROS, BIENES INMUEBLES, SERVICIOS PRESTADOS A LAS EMPRESAS	13	52	9	119	7	225	7	445	8	5,306	44	6,146
SERVICIOS COMUNALES, SOCIALES Y PERSONALES	0	0	0	0	1	40	0	0	0	0	1	40
TOTAL	132	603	50	722	87	2,982	40	2,958	61	53,349	370	60,613

	HASTA 1 AÑO		DE 1 A 3 AÑOS		DE 3 A 5 AÑOS		DE 5 AÑOS Y MAS		TOTAL	
	No.	Monto	No.	Monto	No.	Monto	No.	Monto	No.	Monto
CONSUMO, TRANSFERENCIAS Y OTROS DESTINOS	0	0	0	0	0	0	5	7,497	5	7,497
AGRICULTURA, GANADERÍA, SILVICULTURA, CAZA Y PESCA	0	0	0	0	0	0	2	10,605	2	10,605
AGRICULTURA	0	0	0	0	0	0	1	5,405	1	5,405
GANADERÍA	0	0	0	0	0	0	0	0	0	0
SILVICULTURA	0	0	0	0	0	0	1	5,200	1	5,200
CAZA Y PESCA	0	0	0	0	0	0	0	0	0	0
EXPLOTACIÓN DE MINAS Y CANTERAS	0	0	0	0	0	0	0	0	0	0
INDUSTRIAS MANUFACTURERAS	3	740	2	2,174	0	0	0	0	5	2,913
ELECTRICIDAD, GAS Y AGUA	0	0	0	0	0	0	0	0	0	0
CONSTRUCCIÓN	4	172	85	2,411	35	3,041	0	0	124	5,625
CONSTRUCCIÓN, REFORMA Y REPARACIÓN DE VÍAS DE COMUNICACIÓN	0	0	0	0	0	0	0	0	0	0
COMERCIO	14	1,027	119	13,884	41	3,897	2	166	176	18,975
TRANSPORTE Y ALMACENAMIENTO	0	0	4	1,984	3	6,827	0	0	7	8,811
ESTABLECIMIENTOS FINANCIEROS, BIENES INMUEBLES, SERVICIOS PRESTADOS A LAS EMPRESAS	38	1,591	3	233	1	2,338	1	1,983	43	6,146
SERVICIOS COMUNALES, SOCIALES Y PERSONALES	0	0	1	40	0	0	0	0	1	40
TOTAL	59	3,531	214	20,727	80	16,103	10	20,252	363	60,612

Nota:
Fuente: Saldos de cartera forma E83.

FINANCIERAS PRIVADAS

PRÉSTAMOS Y DESCUENTOS POR
ESTRATIFICACIÓN Y PLAZO ORIGINAL
SALDOS AL 30 DE SEPTIEMBRE DE 2013
(Cifras en miles de Quetzales)

INTERVALOS EN QUETZALES	HASTA 10,000		DE 10,001 A 20,000		DE 20,001 A 50,000		DE 50,001 A 100,000		DE 100,001 Y MAS		TOTAL	
	No.	Monto	No.	Monto	No.	Monto	No.	Monto	No.	Monto	No.	Monto
CONSUMO, TRANSFERENCIAS Y OTROS DESTINOS	42	22	1	15	16	485	16	1,168	259	205,641	334	207,331
AGRICULTURA, GANADERÍA, SILVICULTURA, CAZA Y PESCA	3	0	1	18	0	0	5	354	51	116,813	60	117,185
AGRICULTURA	2	0	1	18	0	0	4	275	20	47,792	27	48,085
GANADERÍA	0	0	0	0	0	0	1	79	21	36,982	22	37,061
SILVICULTURA	1	0	0	0	0	0	0	0	10	32,039	11	32,039
CAZA Y PESCA	0	0	0	0	0	0	0	0	0	0	0	0
EXPLOTACIÓN DE MINAS Y CANTERAS	0	0	0	0	0	0	0	0	0	0	0	0
INDUSTRIAS MANUFACTURERAS	11	6	3	49	7	198	15	1,091	92	143,887	128	145,231
ELECTRICIDAD, GAS Y AGUA	0	0	0	0	0	0	0	0	6	28,758	6	28,758
CONSTRUCCIÓN	1,653	7,870	988	14,189	1,034	33,767	323	22,324	429	286,100	4,427	364,250
CONSTRUCCIÓN, REFORMA Y REPARACIÓN DE VÍAS DE COMUNICACIÓN	7	0	2	30	2	76	6	366	19	31,183	36	31,655
COMERCIO	1,058	3,265	285	4,056	303	9,712	138	9,775	216	166,792	2,000	193,600
TRANSPORTE Y ALMACENAMIENTO	14	41	6	90	18	614	50	3,567	49	39,507	137	43,819
ESTABLECIMIENTOS FINANCIEROS, BIENES INMUEBLES, SERVICIOS PRESTADOS A LAS EMPRESAS	63	85	21	294	15	540	18	1,282	81	117,545	198	119,747
SERVICIOS COMUNALES, SOCIALES Y PERSONALES	6	31	1	20	4	125	3	241	32	34,615	46	35,032
TOTAL	2,850	11,320	1,306	18,731	1,397	45,441	568	39,802	1,215	1,139,659	7,336	1,254,953

	HASTA 1 AÑO		DE 1 A 3 AÑOS		DE 3 A 5 AÑOS		DE 5 AÑOS Y MAS		TOTAL	
	No.	Monto	No.	Monto	No.	Monto	No.	Monto	No.	Monto
CONSUMO, TRANSFERENCIAS Y OTROS DESTINOS	11	2,379	6	10,490	22	3,525	295	190,937	334	207,331
AGRICULTURA, GANADERÍA, SILVICULTURA, CAZA Y PESCA	1	186	18	36,902	8	19,143	33	60,953	60	117,184
AGRICULTURA	1	186	9	29,877	4	3,906	13	14,115	27	48,085
GANADERÍA	0	0	3	2,103	2	1,750	17	33,207	22	37,061
SILVICULTURA	0	0	6	4,921	2	13,487	3	13,630	11	32,039
CAZA Y PESCA	0	0	0	0	0	0	0	0	0	0
EXPLOTACIÓN DE MINAS Y CANTERAS	0	0	0	0	0	0	0	0	0	0
INDUSTRIAS MANUFACTURERAS	17	3,446	36	47,491	26	44,496	49	49,799	128	145,232
ELECTRICIDAD, GAS Y AGUA	1	653	0	0	2	4,286	3	23,819	6	28,758
CONSTRUCCIÓN	25	2,776	1,672	69,061	340	53,058	2,390	239,355	4,427	364,251
CONSTRUCCIÓN, REFORMA Y REPARACIÓN DE VÍAS DE COMUNICACIÓN	1	300	9	20,926	5	6,141	21	4,288	36	31,656
COMERCIO	58	14,071	1,373	98,540	507	45,475	62	35,515	2,000	193,600
TRANSPORTE Y ALMACENAMIENTO	0	0	106	17,756	28	20,555	3	5,508	137	43,819
ESTABLECIMIENTOS FINANCIEROS, BIENES INMUEBLES, SERVICIOS PRESTADOS A LAS EMPRESAS	85	3,324	51	58,127	39	22,005	23	36,290	198	119,747
SERVICIOS COMUNALES, SOCIALES Y PERSONALES	1	128	15	12,616	17	9,651	13	12,636	46	35,031
TOTAL	199	26,962	3,277	350,984	989	222,195	2,871	654,811	7,336	1,254,952

Nota:
Fuente: Saldos de cartera forma E83.

SOCIEDADES FINANCIERAS PRIVADAS

ACTIVOS CREDITICIOS

AL 30 DE JUNIO DE 2013

Cifras en miles de Quetzales

FINANCIERAS PRIVADAS	CLASIFICACIÓN DE ACTIVOS CREDITICIOS CONFORME VALUACIÓN a/					RESERVAS DE ACTIVOS CREDITICIOS		INDICADORES FINANCIEROS SOBRE CALIDAD CARTERA		
	A	B	C	D	E	Total Activos Crediticios	De Valuación	Genéricas	(CVC) b/ (%)	(CCR) c/ (%)
FINANCIERA INDUSTRIAL, S. A.	26,522	0	0	0	0	26,522	0	798	100.00	0.00
FINANCIERA DE INVERSIÓN, S. A.	84,394	2,266	2,389	0	37	89,086	223	2,726	97.03	113.08
FINANCIERA RURAL, S. A.	109,223	3	661	14	11,025	120,925	1,425	6,639	95.40	145.07
FINANCIERA DE OCCIDENTE, S. A.	401,546	10,911	9,937	0	0	422,394	2,261	3,020	98.96	147.11
FINANCIERA DE CAPITALES, S. A.	1,664	0	0	0	438	2,102	438	35	100.00	0.00
FINANCIERA SUMMA, S. A.	88,927	4,187	204	45	0	93,362	1,092	755	98.58	166.09
FINANCIERA SAN MIGUEL, S. A.	90,067	6,555	0	737	2,235	99,595	122	5,817	96.17	156.97
FINANCIERA AGROMERCANTIL, S. A.	0	0	0	0	0	0	0	0	0.00	0.00
FINANCIERA MVA, S. A.	667	0	0	0	0	667	0	7	100.00	0.00
FINANCIERA CONSOLIDADA, S. A.	151,478	7,987	2,353	300	567	162,684	0	5,956	98.22	194.66
FINANCIERA DE LOS TRABAJADORES, S. A.	4,710	1,210	0	1,243	4,877	12,040	8,660	0	55.46	122.20
FINANCIERA CREDICORP, S. A.	86,052	873	311	39	286	87,560	0	1,720	98.21	114.03
FINANCIERA G & T CONTINENTAL, S. A.	113,490	4,179	3,262	451	13,151	134,533	13,471	13,745	89.11	192.60
TOTAL	1,158,738	38,171	19,115	2,829	32,616	1,251,470	27,691	41,219		

CLASIFICACIÓN DE LOS ACTIVOS CREDITICIOS CONFORME VALUACIÓN REFERIDA AL	30/06/2013
RESERVAS DE ACTIVOS CREDITICIOS REGISTRADAS AL	31/07/2013
INDICADORES FINANCIEROS SOBRE CALIDAD DE CARTERA CREDITICIA AL	31/07/2013

NOTAS:

a/ Fuente: Saldos de Cartera Forma E83 y Valuación de Cartera, reportados al 30/06/13.

b/ (CVC) Cartera Vigente en relación a Cartera Bruta. Fuente información contable enviada por las entidades al 31/07/13.

c/ (CCR) Cobertura de Cartera Crediticia en Riesgo, correspondiente a la relación de las reservas de valuación constituidas al 31/07/13, respecto al saldo de la cartera contaminada al 30/06/13, conforme lo establecido en los artículos 38 y 38 bis del Reglamento para la Administración del Riesgo de Crédito. Fuente información contable enviada por las entidades al 31/07/13.

SOCIEDADES FINANCIERAS PRIVADAS

INTEGRACION DE FIDEICOMISOS

AL 30 DE SEPTIEMBRE DE 2013

(Cifras en miles de Quetzales)

	Estatales		Municipales		Privados		Total	
	No.	Patrimonio	No.	Patrimonio	No.	Patrimonio	No.	Patrimonio 1/
INDUSTRIAL, S. A.	0	0	0	0	271	6,326,741	271	6,326,741
DE INVERSIÓN, S. A.	0	0	0	0	2	5,499	2	5,499
RURAL, S. A.	0	0	2	4,867	40	783,792	42	788,659
DE OCCIDENTE, S. A.	0	0	2	156,688	45	593,683	47	750,371
DE CAPITALES, S. A.	0	0	0	0	21	163,787	21	163,787
SUMMA, S. A.	0	0	0	0	27	462,129	27	462,129
SAN MIGUEL, S. A.	0	0	0	0	11	102,072	11	102,072
AGROMERCANTIL, S. A.	0	0	0	0	29	262,479	29	262,479
MVA, S. A.	0	0	0	0	1	0	1	0
CONSOLIDADA, S. A.	0	0	0	0	37	384,711	37	384,711
DE LOS TRABAJADORES, S. A.	0	0	0	0	7	364,573	7	364,573
CREDICORP, S. A.	0	0	0	0	6	58,858	6	58,858
G & T CONTINENTAL, S. A.	2	109,978	1	988	127	2,559,820	130	2,670,787
TOTAL	2	109,978	5	162,544	624	12,068,145	631	12,340,667

El Fideicomiso es un contrato por el que una persona llamada fideicomitente transmite ciertos bienes y derechos a otra llamada fiduciaria, quien los recibe con la limitación de carácter obligatorio, de realizar solo aquellos actos exigidos para cumplir los fines del fideicomiso y en beneficio de un tercero llamado fideicomisario.

1/ Incluye: Patrimonio Recibido + Utilidad ó Pérdida Acumulada + Utilidad ó Pérdida del Ejercicio

SOCIEDADES FINANCIERAS PRIVADAS

AL 30 DE SEPTIEMBRE DE 2013

DEFINICION DE INDICADORES FINANCIEROS

ÁREA	INDICADOR	DEFINICIÓN	INTERPRETACIÓN
Liquidez	Liquidez inmediata (LI)	Es el cociente de dividir las disponibilidades entre la suma de las obligaciones depositarias más las obligaciones financieras.	Representa la proporción de recursos de inmediata disponibilidad de los que la entidad dispone para hacer frente a sus obligaciones de captación.
Solvencia	Patrimonio en relación a activos (PA)	Es el cociente de dividir el capital contable entre el activo neto.	Representa la proporción de capital contable que respalda los activos de la entidad.
	Patrimonio en relación a Cartera de Créditos (PCC)	Es el cociente de dividir el capital contable entre la cartera de créditos bruta.	Representa la proporción de la cartera de créditos bruta que está respaldada por el patrimonio de los accionistas.
	Patrimonio en relación a las captaciones (PCA)	Es el cociente de dividir el capital contable entre la suma de las obligaciones depositarias más las obligaciones financieras.	Representa la proporción de los recursos de los accionistas respecto a los recursos captados del público.
Rentabilidad	Rentabilidad sobre Patrimonio (RP)	Es el cociente de dividir la utilidad neta anualizada entre el capital contable.	Representa la utilidad con respecto a los recursos de los accionistas. Este indicador se muestra sólo cuando el capital contable es positivo.
	Rentabilidad sobre Activos (RA)	Es el cociente de dividir la utilidad neta anualizada entre el activo neto.	Representa la proporción de utilidad respecto al total de recursos propios más los ajenos administrados por la entidad.
	Eficiencia (EF)	Es el cociente de dividir el margen operacional neto entre el margen operacional bruto.	Representa la proporción de la utilidad bruta de operación que queda de remanente, luego de deducir los gastos administrativos. Al restar el indicador de la unidad, se obtiene la relación de gastos administrativos sobre utilidad bruta.
Calidad de Activos	Cartera Vigente en relación a Cartera Bruta (CVC)	Es el cociente de dividir la cartera de créditos vigente entre la cartera de créditos bruta.	Representa la proporción de la cartera total que se encuentra vigente y consecuentemente, la calidad de la misma. La tasa de cartera vencida se obtiene al restar este indicador de la unidad.
	Cobertura de Cartera Crediticia en Riesgo (CCR)	Es el cociente de dividir las estimaciones por valuación para cartera de créditos entre la suma de la cartera vencida del mes anterior.	Representa la proporción de la cartera crediticia en riesgo que está cubierta por provisiones.

INDICADORES FINANCIEROS

LIQUIDEZ

Liquidez Inmediata 5.66 %

SOLVENCIA

Patrimonio en relación a Activos 12.18 %

Patrimonio en relación a Cartera de Créditos 66.31 %

Patrimonio en relación a las Captaciones 14.99 %

RENTABILIDAD

Rentabilidad sobre Patrimonio 15.98 %

Rentabilidad sobre Activos 1.95 %

Eficiencia 61.86 %

CALIDAD DE ACTIVOS

Cartera Vigente en relación a Cartera Bruta 97.92 %

Cobertura de Cartera Crediticia en Riesgo 163.78 %

NOTAS :

- Los indicadores de mayor valor reflejan una mejor situación en el rubro correspondiente.
- Todos los indicadores están expresados en porcentaje.
- Los indicadores han sido contruidos de forma tal que puedan ser calculados con la información publicada en este boletín.

AL 30 DE SEPTIEMBRE DE 2013

(Cifras en miles de Quetzales)

ACTIVO	1,989,958	ASAS DE INTER S PROMEDIO PONDERADAS	MONEDA NACIONAL	MONEDA EXTRANJERA
DISPONIBILIDADES	21,566	OPERACIONES ACTIVAS		
Caja	1	Préstamos	10.05 %	4.45 %
Banco Central	535	Documentos Descontados	.00 %	.00 %
Bancos del País	21,031	OPERACIONES PASIVAS		
Bancos del Exterior	-	Bonos	.00 %	.00 %
Cheques a Compensar	-	Pagarés Financieros	6.40 %	3.88 %
Giros sobre el Exterior	-	Obligaciones Subordinadas	.00 %	.00 %
INVERSIONES	1,693,829	Obligaciones Financieras con Restricciones	.00 %	.00 %
En Títulos-Valores para Negociación	-	Obligaciones Convertibles en Acciones	.00 %	.00 %
En Títulos-Valores para la Venta	-	ESTADO DIARIO DEL DEP SITO LEGAL	MONEDA NACIONAL	MONEDA EXTRANJERA /1
En Títulos-Valores para su Vencimiento	1,532,598	DEPOSITO COMPUTABLE	299,045	65
Operaciones de Reporto	160,842	TOTAL REQUERIDO	761	5
Certificados de Participación	-	POSICIÓN	298,284	60
Intereses Pagados en Compra de Valores	389	CARTERA DE CR DITOS	MONEDA NACIONAL	MONEDA EXTRANJERA
SUMA	1,693,829	TOTAL DE CARTERA DE CRÉDITOS (BRUTA)	100.00 %	100.00 %
(-) Estimaciones por Valuación	-	Vigente	100.00 %	100.00 %
CARTERA DE CRÉDITOS	53,738	Vencida, En Proceso de Prórroga	.00 %	.00 %
Vigente	54,542	Vencida, En Cobro Administrativo	.00 %	.00 %
Vencida	-	Vencida, En Cobro Judicial	.00 %	.00 %
SUMA	54,542	MONTO TOTAL DE CARTERA DE CRÉDITOS (BRUTA)	24,133	30,409
(-) Estimaciones Por Valuación	804	POSICIÓN PATRIMONIAL		
PRODUCTOS FINANCIEROS POR COBRAR	36,981	CAPITAL COMPUTABLE	99,418	
CUENTAS POR COBRAR (Neto)	252	CAPITAL REQUERIDO	24,387	
BIENES REALIZABLES (Neto)	-	POSICIÓN	75,032	
INVERSIONES PERMANENTES (Neto)	180	ACEPTACIÓN DE OBLIGACIONES RESPONSABILIDADES		
OTRAS INVERSIONES (Neto)	183,372	MONTO TOTAL REQUERIDO	1,888,254	
INMUEBLES Y MUEBLES (Neto)	2	CAPITAL Y RESERVAS	103,873	
CARGOS DIFERIDOS (Neto)	37	LÍMITE MÁXIMO DE EXPANSIÓN	2,077,454	
PASIVO	1,886,085	EXCESO O MARGEN DE EXPOSICIÓN	189,200	
CREDITOS OBTENIDOS	-	INDICADORES FINANCIEROS		
Del Banco Central	-	LIQUIDEZ		
De Instituciones Financieras Nacionales	-	Liquidez Inmediata	1.15 %	
De Instituciones Financieras Extranjeras	-	SOLVENCIA		
De Organismos Internacionales	-	Patrimonio en relación a Activos	5.22 %	
OBLIGACIONES FINANCIERAS	1,875,652	Patrimonio en relación a Cartera de Créditos	190.45 %	
GASTOS FINANCIEROS POR PAGAR	33	Patrimonio en relación a las Captaciones	5.54 %	
CUENTAS POR PAGAR	2,254	RENTABILIDAD		
PROVISIONES	1	Rentabilidad sobre Patrimonio	34.53 %	
OTRAS OBLIGACIONES	-	Rentabilidad sobre Activos	1.80 %	
CRÉDITOS DIFERIDOS	8,124	Eficiencia	81.57 %	
SUMA	1,886,063	CALIDAD DE ACTIVOS		
OTRAS CUENTAS ACREEDORAS	23	Cartera Vigente en relación a Cartera Bruta	100.00 %	
CAPITAL CONTABLE	103,873	Cobertura de Cartera Crediticia en Riesgo	.00 %	
CAPITAL PAGADO	35,000			
Capital Autorizado	35,000			
(-) Capital No Pagado	-			
Casa Matriz, Capital Asignado	-			
APORTACIONES PERMANENTES	-			
RESERVA DE CAPITAL	33,292			
RESERVAS PARA ACTIVOS EXTRAORDINARIOS	-			
REVALUACIÓN DE ACTIVOS	-			
OBLIGACIONES SUBORDINADAS	-			
GANANCIAS Y PÉRDIDAS POR FUSIÓN	-			
VALUACIÓN DE ACTIVOS DE RECUPERACIÓN DUDOSA	-			
PROVISIÓN DE BENEFICIOS A EMPLEADOS	-			
AJUSTES AL IMPUESTO SOBRE LA RENTA	-			
GANANCIAS O PÉRDIDAS POR CAMBIOS EN EL VALOR DE MERCADO DE LAS INVERSIONES	-			
RESULTADOS DE EJERCICIOS ANTERIORES	8,680			
RESULTADOS DEL EJERCICIO	26,901			
TOTAL IGUAL A LA SUMA DEL ACTIVO	1,989,958			
ESTADO DE RESULTADOS	-			
PRODUCTOS FINANCIEROS	115,435			
GASTOS FINANCIEROS	79,035			
MARGEN POR INVERSIÓN	36,401			
PRODUCTOS POR SERVICIOS	3,887			
GASTOS POR SERVICIOS	-			
MARGEN POR SERVICIOS	3,887			
OTROS PRODUCTOS Y GASTOS DE OPERACIÓN	-			
Productos	209			
Gastos	-			
MARGEN OTROS PRODUCTOS Y GASTOS DE OPERACIÓN	209			
MARGEN OPERACIONAL BRUTO	40,497			
GASTOS DE ADMINISTRACIÓN	7,464			
MARGEN OPERACIONAL NETO	33,033			
PRODUCTOS Y GASTOS EXTRAORDINARIOS	-			
Productos Extraordinarios	-			
Gastos Extraordinarios	-			
PRODUCTOS Y GASTOS DE EJERCICIOS ANTERIORES	7			
Productos de ejercicios Anteriores	7			
Gastos de ejercicios Anteriores	0			
GANANCIA (PÉRDIDA) BRUTA	33,040			
IMPUESTO SOBRE LA RENTA	6,139			
GANANCIA (PÉRDIDA) NETA	26,901			

FINANCIERAS DE INVERSIÓN, S. A.

AL 30 DE SEPTIEMBRE DE 2013 (Cifras en miles de Quetzales)

ACTIVO	219,360	BASES DE INTER S PROMEDIO PONDERADAS	MONEDA NACIONAL	MONEDA EXTRANJERA
DISPONIBILIDADES	22,493	OPERACIONES ACTIVAS		
Caja	2	Préstamos	10.87 %	9.95 %
Banco Central	743	Documentos Descontados	10.99 %	11.50 %
Bancos del País	21,703	OPERACIONES PASIVAS		
Bancos del Exterior	46	Bonos	.00 %	.00 %
Cheques a Compensar	-	Pagarés Financieros	6.37 %	4.29 %
Giros sobre el Exterior	-	Obligaciones Subordinadas	.00 %	.00 %
INVERSIONES	38,522	Obligaciones Financieras con Restricciones	.00 %	.00 %
En Títulos-Valores para Negociación	-	Obligaciones Convertibles en Acciones	.00 %	.00 %
En Títulos-Valores para la Venta	29,213	ESTADO DIARIO DEL DEP SITO LEGAL	MONEDA NACIONAL	MONEDA EXTRANJERA /1/
En Títulos-Valores para su Vencimiento	9,310	DEPOSITO COMPUTABLE	24,689	664
Operaciones de Reporto	-	TOTAL REQUERIDO	305	39
Certificados de Participación	-	POSICIÓN	24,384	625
Intereses Pagados en Compra de Valores	-	CARTERA DE CR DITOS	MONEDA NACIONAL	MONEDA EXTRANJERA
SUMA	38,522	TOTAL DE CARTERA DE CRÉDITOS (BRUTA)	100.00 %	100.00 %
(-) Estimaciones por Valuación	-	Vigente	99.36 %	97.01 %
CARTERA DE CRÉDITOS	97,222	Vencida, En Proceso de Prórroga	.26 %	.00 %
Vigente	98,311	Vencida, En Cobro Administrativo	.38 %	2.99 %
Vencida	1,840	Vencida, En Cobro Judicial	.00 %	.00 %
SUMA	100,151	MONTO TOTAL DE CARTERA DE CRÉDITOS (BRUTA)	49,109	51,042
(-) Estimaciones Por Valuación	2,929	POSICIÓN PATRIMONIAL		
PRODUCTOS FINANCIEROS POR COBRAR	1,196	CAPITAL COMPUTABLE	42,370	
CUENTAS POR COBRAR (Neto)	202	CAPITAL REQUERIDO	19,643	
BIENES REALIZABLES (Neto)	18,375	POSICIÓN	22,727	
INVERSIONES PERMANENTES (Neto)	180	ACEPTACIÓN DE OBLIGACIONES RESPONSABILIDADES		
OTRAS INVERSIONES (Neto)	22,472	MONTO TOTAL REQUERIDO	184,169	
INMUEBLES Y MUEBLES (Neto)	17,001	CAPITAL Y RESERVAS	40,636	
CARGOS DIFERIDOS (Neto)	1,697	LÍMITE MÁXIMO DE EXPANSIÓN	812,725	
PASIVO	179,732	EXCESO O MARGEN DE EXPOSICIÓN	628,556	
CREDITOS OBTENIDOS	2,618	INDICADORES FINANCIEROS		
Del Banco Central	-	LIQUIDEZ		
De Instituciones Financieras Nacionales	2,618	Liquidez Inmediata	12.86 %	
De Instituciones Financieras Extranjeras	-	SOLVENCIA		
De Organismos Internacionales	-	Patrimonio en relación a Activos	18.07 %	
OBLIGACIONES FINANCIERAS	174,890	Patrimonio en relación a Cartera de Créditos	39.57 %	
GASTOS FINANCIEROS POR PAGAR	87	Patrimonio en relación a las Captaciones	22.66 %	
CUENTAS POR PAGAR	927	RENTABILIDAD		
PROVISIONES	214	Rentabilidad sobre Patrimonio	1.43 %	
OTRAS OBLIGACIONES	-	Rentabilidad sobre Activos	.26 %	
CRÉDITOS DIFERIDOS	795	Eficiencia	28.33 %	
SUMA	179,532	CALIDAD DE ACTIVOS		
OTRAS CUENTAS ACREEDORAS	200	Cartera Vigente en relación a Cartera Bruta	98.16 %	
CAPITAL CONTABLE	39,629	Cobertura de Cartera Crediticia en Riesgo	153.96 %	
CAPITAL PAGADO	34,000			
Capital Autorizado	50,000			
(-) Capital No Pagado	16,000			
Casa Matriz, Capital Asignado	-			
APORTACIONES PERMANENTES	-			
RESERVA DE CAPITAL	3,140			
RESERVAS PARA ACTIVOS EXTRAORDINARIOS	-			
REVALUACIÓN DE ACTIVOS	-			
OBLIGACIONES SUBORDINADAS	-			
GANANCIAS Y PÉRDIDAS POR FUSIÓN	-			
VALUACIÓN DE ACTIVOS DE RECUPERACIÓN DUDOSA	1,008			
PROVISIÓN DE BENEFICIOS A EMPLEADOS	-			
AJUSTES AL IMPUESTO SOBRE LA RENTA	-			
GANANCIAS O PÉRDIDAS POR CAMBIOS EN EL VALOR DE MERCADO DE LAS INVERSIONES	-			
RESULTADOS DE EJERCICIOS ANTERIORES	3,070			
RESULTADOS DEL EJERCICIO	426			
TOTAL IGUAL A LA SUMA DEL ACTIVO	219,360			
ESTADO DE RESULTADOS	-			
PRODUCTOS FINANCIEROS	11,740			
GASTOS FINANCIEROS	7,210			
MARGEN POR INVERSIÓN	4,530			
PRODUCTOS POR SERVICIOS	4			
GASTOS POR SERVICIOS	8			
MARGEN POR SERVICIOS	-4			
OTROS PRODUCTOS Y GASTOS DE OPERACIÓN	-			
Productos	345			
Gastos	-			
MARGEN OTROS PRODUCTOS Y GASTOS DE OPERACIÓN	345			
MARGEN OPERACIONAL BRUTO	4,871			
GASTOS DE ADMINISTRACIÓN	3,491			
MARGEN OPERACIONAL NETO	1,380			
PRODUCTOS Y GASTOS EXTRAORDINARIOS	25			
Productos Extraordinarios	25			
Gastos Extraordinarios	-			
PRODUCTOS Y GASTOS DE EJERCICIOS ANTERIORES	-300			
Productos de ejercicios Anteriores	-			
Gastos de ejercicios Anteriores	300			
GANANCIA (PÉRDIDA) BRUTA	1,104			
IMPUESTO SOBRE LA RENTA	679			
GANANCIA (PÉRDIDA) NETA	426			

AL 30 DE SEPTIEMBRE DE 2013
(Cifras en miles de Quetzales)

ACTIVO	313,888	BASES DE INTERS PROMEDIO PONDERADAS	MONEDA NACIONAL	MONEDA EXTRANJERA
DISPONIBILIDADES	24,638	OPERACIONES ACTIVAS		
Caja	-	Préstamos	10.94 %	7.13 %
Banco Central	2,219	Documentos Descontados	10.87 %	.00 %
Bancos del País	22,419	OPERACIONES PASIVAS		
Bancos del Exterior	-	Bonos	.00 %	.00 %
Cheques a Compensar	-	Pagarés Financieros	5.93 %	3.16 %
Giros sobre el Exterior	-	Obligaciones Subordinadas	.00 %	.00 %
INVERSIONES	152,737	Obligaciones Financieras con Restricciones	7.80 %	.00 %
En Títulos-Valores para Negociación	-	Obligaciones Convertibles en Acciones	.00 %	.00 %
En Títulos-Valores para la Venta	152,737	ESTADO DIARIO DEL DEPÓSITO LEGAL	MONEDA NACIONAL	MONEDA EXTRANJERA /1/
En Títulos-Valores para su Vencimiento	-	DEPOSITO COMPUTABLE	2,100	15
Operaciones de Reporto	-	TOTAL REQUERIDO	1,789	2
Certificados de Participación	-	POSICIÓN	312	13
Intereses Pagados en Compra de Valores	-	CARTERA DE CRÉDITOS	MONEDA NACIONAL	MONEDA EXTRANJERA
SUMA	152,737	TOTAL DE CARTERA DE CRÉDITOS (BRUTA)	100.00 %	100.00 %
(-) Estimaciones por Valuación	-	Vigente	94.78 %	100.00 %
CARTERA DE CRÉDITOS	106,783	Vencida, En Proceso de Prórroga	.00 %	.00 %
Vigente	109,387	Vencida, En Cobro Administrativo	4.60 %	.00 %
Vencida	5,543	Vencida, En Cobro Judicial	.62 %	.00 %
SUMA	114,931	MONTO TOTAL DE CARTERA DE CRÉDITOS (BRUTA)	106,142	8,788
(-) Estimaciones Por Valuación	8,147	POSICIÓN PATRIMONIAL		
PRODUCTOS FINANCIEROS POR COBRAR	3,309	CAPITAL COMPUTABLE	96.321	
CUENTAS POR COBRAR (Neto)	1,665	CAPITAL REQUERIDO	15,017	
BIENES REALIZABLES (Neto)	2,821	POSICIÓN	81,305	
INVERSIONES PERMANENTES (Neto)	182	ACEPTACIÓN DE OBLIGACIONES RESPONSABILIDADES		
OTRAS INVERSIONES (Neto)	21,367	MONTO TOTAL REQUERIDO	232,323	
INMUEBLES Y MUEBLES (Neto)	9	CAPITAL Y RESERVAS	89,576	
CARGOS DIFERIDOS (Neto)	375	LÍMITE MÁXIMO DE EXPANSIÓN	1,791,523	
PASIVO	224,312	EXCESO O MARGEN DE EXPOSICIÓN	1,559,200	
CREDITOS OBTENIDOS	-	INDICADORES FINANCIEROS		
Del Banco Central	-	LIQUIDEZ		
De Instituciones Financieras Nacionales	-	Liquidez Inmediata	11.46 %	
De Instituciones Financieras Extranjeras	-	SOLVENCIA		
De Organismos Internacionales	-	Patrimonio en relación a Activos	28.54 %	
OBLIGACIONES FINANCIERAS	214,935	Patrimonio en relación a Cartera de Créditos	77.94 %	
GASTOS FINANCIEROS POR PAGAR	2,580	Patrimonio en relación a las Captaciones	41.68 %	
CUENTAS POR PAGAR	2,753	RENTABILIDAD		
PROVISIONES	829	Rentabilidad sobre Patrimonio	12.07 %	
OTRAS OBLIGACIONES	-	Rentabilidad sobre Activos	3.44 %	
CRÉDITOS DIFERIDOS	370	Eficiencia	73.23 %	
SUMA	221,467	CALIDAD DE ACTIVOS		
OTRAS CUENTAS ACREEDORAS	2,845	Cartera Vigente en relación a Cartera Bruta	95.18 %	
CAPITAL CONTABLE	89,576	Cobertura de Cartera Crediticia en Riesgo	146.98 %	
CAPITAL PAGADO	62,500			
Capital Autorizado	100,000			
(-) Capital No Pagado	37,500			
Casa Matriz, Capital Asignado	-			
APORTACIONES PERMANENTES	-			
RESERVA DE CAPITAL	18,971			
RESERVAS PARA ACTIVOS EXTRAORDINARIOS	-			
REVALUACIÓN DE ACTIVOS	-			
OBLIGACIONES SUBORDINADAS	-			
GANANCIAS Y PÉRDIDAS POR FUSIÓN	-			
VALUACIÓN DE ACTIVOS DE RECUPERACIÓN DUDOSA	-			
PROVISIÓN DE BENEFICIOS A EMPLEADOS	-			
AJUSTES AL IMPUESTO SOBRE LA RENTA	-			
GANANCIAS O PÉRDIDAS POR CAMBIOS EN EL VALOR DE MERCADO DE LAS INVERSIONES	-			
RESULTADOS DE EJERCICIOS ANTERIORES	-			
RESULTADOS DEL EJERCICIO	8,106			
TOTAL IGUAL A LA SUMA DEL ACTIVO	313,888			
ESTADO DE RESULTADOS	-			
PRODUCTOS FINANCIEROS	21,833			
GASTOS FINANCIEROS	9,849			
MARGEN POR INVERSIÓN	11,984			
PRODUCTOS POR SERVICIOS	988			
GASTOS POR SERVICIOS	-			
MARGEN POR SERVICIOS	988			
OTROS PRODUCTOS Y GASTOS DE OPERACIÓN	-			
Productos	20			
Gastos	645			
MARGEN OTROS PRODUCTOS Y GASTOS DE OPERACIÓN	-625			
MARGEN OPERACIONAL BRUTO	12,347			
GASTOS DE ADMINISTRACIÓN	3,305			
MARGEN OPERACIONAL NETO	9,042			
PRODUCTOS Y GASTOS EXTRAORDINARIOS	360			
Productos Extraordinarios	373			
Gastos Extraordinarios	13			
PRODUCTOS Y GASTOS DE EJERCICIOS ANTERIORES	-1			
Productos de ejercicios Anteriores	15			
Gastos de ejercicios Anteriores	16			
GANANCIA (PÉRDIDA) BRUTA	9,400			
IMPUESTO SOBRE LA RENTA	1,295			
GANANCIA (PÉRDIDA) NETA	8,106			

AL 30 DE SEPTIEMBRE DE 2013

(Cifras en miles de Quetzales)

ACTIVO	1,111,248	ASAS DE INTER S PROMEDIO PONDERADAS	MONEDA NACIONAL	MONEDA EXTRANJERA
DISPONIBILIDADES	49,612	OPERACIONES ACTIVAS		
Caja	49	Préstamos	8.90 %	7.53 %
Banco Central	34,527	Documentos Descontados	8.72 %	6.85 %
Bancos del País	14,369	OPERACIONES PASIVAS		
Bancos del Exterior	448	Bonos	.00 %	.00 %
Cheques a Compensar		Pagarés Financieros	6.91 %	5.05 %
Giros sobre el Exterior	218	Obligaciones Subordinadas	.00 %	.00 %
INVERSIONES	307,311	Obligaciones Financieras con Restricciones	.00 %	.00 %
En Títulos-Valores para Negociación	-	Obligaciones Convertibles en Acciones	.00 %	.00 %
En Títulos-Valores para la Venta	291,755	ESTADO DIARIO DEL DEP SITO LEGAL	MONEDA NACIONAL	MONEDA EXTRANJERA /1
En Títulos-Valores para su Vencimiento	9,700	DEPOSITO COMPUTABLE	64,212	6,350
Operaciones de Reporto	5,857	TOTAL REQUERIDO	22,172	4,734
Certificados de Participación	-	POSICIÓN	42,040	1,616
Intereses Pagados en Compra de Valores	-	CARTERA DE CR DITOS	MONEDA NACIONAL	MONEDA EXTRANJERA
SUMA	307,311	TOTAL DE CARTERA DE CRÉDITOS (BRUTA)	100.00 %	100.00 %
(-) Estimaciones por Valuación	-	Vigente	99.37 %	100.00 %
CARTERA DE CRÉDITOS	479,187	Vencida, En Proceso de Prórroga	.07 %	.00 %
Vigente	483,933	Vencida, En Cobro Administrativo	.34 %	.00 %
Vencida	1,309	Vencida, En Cobro Judicial	.21 %	.00 %
SUMA	485,242	MONTO TOTAL DE CARTERA DE CRÉDITOS (BRUTA)	209,372	275,869
(-) Estimaciones Por Valuación	6,054	POSICIÓN PATRIMONIAL		
PRODUCTOS FINANCIEROS POR COBRAR	6,021	CAPITAL COMPUTABLE	83,568	
CUENTAS POR COBRAR (Neto)	4,698	CAPITAL REQUERIDO	69,244	
BIENES REALIZABLES (Neto)	9,932	POSICIÓN	14,325	
INVERSIONES PERMANENTES (Neto)	137,763	ACEPTACIÓN DE OBLIGACIONES RESPONSABILIDADES		
OTRAS INVERSIONES (Neto)	74,519	MONTO TOTAL REQUERIDO	949,022	
INMUEBLES Y MUEBLES (Neto)	39,278	CAPITAL Y RESERVAS	160,838	
CARGOS DIFERIDOS (Neto)	2,925	LÍMITE MÁXIMO DE EXPANSIÓN	2,427,475	
PASIVO	952,545	EXCESO O MARGEN DE EXPOSICIÓN	1,478,453	
CREDITOS OBTENIDOS	213,736	INDICADORES FINANCIEROS		
Del Banco Central	-	LIQUIDEZ		
De Instituciones Financieras Nacionales	80,638	Liquidez Inmediata	6.96 %	
De Instituciones Financieras Extranjeras	71,124	SOLVENCIA		
De Organismos Internacionales	61,974	Patrimonio en relación a Activos	14.28 %	
OBLIGACIONES FINANCIERAS	713,274	Patrimonio en relación a Cartera de Créditos	32.71 %	
GASTOS FINANCIEROS POR PAGAR	12,140	Patrimonio en relación a las Captaciones	22.25 %	
CUENTAS POR PAGAR	5,427	RENTABILIDAD		
PROVISIONES	918	Rentabilidad sobre Patrimonio	7.40 %	
OTRAS OBLIGACIONES	-	Rentabilidad sobre Activos	1.06 %	
CRÉDITOS DIFERIDOS	148	Eficiencia	35.47 %	
SUMA	945,642	CALIDAD DE ACTIVOS		
OTRAS CUENTAS ACREEDORAS	6,903	Cartera Vigente en relación a Cartera Bruta	99.73 %	
CAPITAL CONTABLE	158,703	Cobertura de Cartera Crediticia en Riesgo	565.76 %	
CAPITAL PAGADO	132,219			
Capital Autorizado	500,000			
(-) Capital No Pagado	367,781			
Casa Matriz, Capital Asignado	-			
APORTACIONES PERMANENTES	-			
RESERVA DE CAPITAL	19,814			
RESERVAS PARA ACTIVOS EXTRAORDINARIOS	1,625			
REVALUACIÓN DE ACTIVOS	-			
OBLIGACIONES SUBORDINADAS	-			
GANANCIAS Y PÉRDIDAS POR FUSIÓN	-			
VALUACIÓN DE ACTIVOS DE RECUPERACIÓN DUDOSA	3,760			
PROVISIÓN DE BENEFICIOS A EMPLEADOS	-			
AJUSTES AL IMPUESTO SOBRE LA RENTA	-			
GANANCIAS O PÉRDIDAS POR CAMBIOS EN EL VALOR DE MERCADO DE LAS INVERSIONES	-			
RESULTADOS DE EJERCICIOS ANTERIORES	-			
RESULTADOS DEL EJERCICIO	8,806			
TOTAL IGUAL A LA SUMA DEL ACTIVO	1,111,248			
ESTADO DE RESULTADOS	-			
PRODUCTOS FINANCIEROS	48,116			
GASTOS FINANCIEROS	39,380			
MARGEN POR INVERSIÓN	8,736			
PRODUCTOS POR SERVICIOS	8,234			
GASTOS POR SERVICIOS	281			
MARGEN POR SERVICIOS	7,953			
OTROS PRODUCTOS Y GASTOS DE OPERACIÓN				
Productos	8,238			
Gastos	1,327			
MARGEN OTROS PRODUCTOS Y GASTOS DE OPERACIÓN	6,910			
MARGEN OPERACIONAL BRUTO	23,599			
GASTOS DE ADMINISTRACIÓN	15,230			
MARGEN OPERACIONAL NETO	8,370			
PRODUCTOS Y GASTOS EXTRAORDINARIOS	1,254			
Productos Extraordinarios	1,552			
Gastos Extraordinarios	298			
PRODUCTOS Y GASTOS DE EJERCICIOS ANTERIORES	246			
Productos de ejercicios Anteriores	589			
Gastos de ejercicios Anteriores	343			
GANANCIA (PÉRDIDA) BRUTA	9,869			
IMPUESTO SOBRE LA RENTA	1,064			
GANANCIA (PÉRDIDA) NETA	8,806			

AL 30 DE SEPTIEMBRE DE 2013

(Cifras en miles de Quetzales)

ACTIVO	28,203	BASES DE INTER S PROMEDIO PONDERADAS	MONEDA NACIONAL	MONEDA EXTRANJERA
DISPONIBILIDADES	13,480	OPERACIONES ACTIVAS		
Caja	-	Préstamos	9.00 %	11.00 %
Banco Central	26	Documentos Descontados	.00 %	.00 %
Bancos del País	13,454	OPERACIONES PASIVAS		
Bancos del Exterior	-	Bonos	.00 %	.00 %
Cheques a Compensar	-	Pagarés Financieros	.00 %	.00 %
Giros sobre el Exterior	-	Obligaciones Subordinadas	.00 %	.00 %
INVERSIONES	12,433	Obligaciones Financieras con Restricciones	.00 %	.00 %
En Títulos-Valores para Negociación	-	Obligaciones Convertibles en Acciones	.00 %	.00 %
En Títulos-Valores para la Venta	-	ESTADO DIARIO DEL DEP SITO LEGAL	MONEDA NACIONAL	MONEDA EXTRANJERA /1
En Títulos-Valores para su Vencimiento	12,433	DEPOSITO COMPUTABLE	26	0
Operaciones de Reporto	-	TOTAL REQUERIDO	6	0
Certificados de Participación	-	POSICIÓN	20	0
Intereses Pagados en Compra de Valores	-	CARTERA DE CR DITOS	MONEDA NACIONAL	MONEDA EXTRANJERA
SUMA	12,433	TOTAL DE CARTERA DE CRÉDITOS (BRUTA)	100.00 %	100.00 %
(-) Estimaciones por Valuación	-	Vigente	100.00 %	100.00 %
CARTERA DE CRÉDITOS	1,527	Vencida, En Proceso de Prórroga	.00 %	.00 %
Vigente	1,562	Vencida, En Cobro Administrativo	.00 %	.00 %
Vencida	-	Vencida, En Cobro Judicial	.00 %	.00 %
SUMA	1,562	MONTO TOTAL DE CARTERA DE CRÉDITOS (BRUTA)	1,552	10
(-) Estimaciones Por Valuación	35	POSICI N PATRIMONIAL		
PRODUCTOS FINANCIEROS POR COBRAR	358	CAPITAL COMPUTABLE	28,182	
CUENTAS POR COBRAR (Neto)	-	CAPITAL REQUERIDO	637	
BIENES REALIZABLES (Neto)	-	POSICIÓN	27,545	
INVERSIONES PERMANENTES (Neto)	233	ACEPTACI N DE OBLIGACIONES RESPONSABILIDADES		
OTRAS INVERSIONES (Neto)	-	MONTO TOTAL REQUERIDO	585	
INMUEBLES Y MUEBLES (Neto)	172	CAPITAL Y RESERVAS	28,585	
CARGOS DIFERIDOS (Neto)	57	LÍMITE MÁXIMO DE EXPANSIÓN	571,691	
PASIVO		EXCESO O MARGEN DE EXPOSICIÓN	571,106	
CREDITOS OBTENIDOS	-	INDICADORES FINANCIEROS		
Del Banco Central	-	LIQUIDEZ		
De Instituciones Financieras Nacionales	-	Liquidez Inmediata	--	
De Instituciones Financieras Extranjeras	-	SOLVENCIA		
De Organismos Internacionales	-	Patrimonio en relación a Activos	99.80 %	
OBLIGACIONES FINANCIERAS	-	Patrimonio en relación a Cartera de Créditos	1801.80 %	
GASTOS FINANCIEROS POR PAGAR	-	Patrimonio en relación a las Captaciones	--	
CUENTAS POR PAGAR	46	RENTABILIDAD		
PROVISIONES	10	Rentabilidad sobre Patrimonio	6.68 %	
OTRAS OBLIGACIONES	-	Rentabilidad sobre Activos	6.66 %	
CRÉDITOS DIFERIDOS	-	Eficiencia	89.37 %	
SUMA	57	CALIDAD DE ACTIVOS		
OTRAS CUENTAS ACREEDORAS	-	Cartera Vigente en relación a Cartera Bruta	100.00 %	
CAPITAL CONTABLE	28,146	Cobertura de Cartera Crediticia en Riesgo	.00 %	
CAPITAL PAGADO	25,000			
Capital Autorizado	100,000			
(-) Capital No Pagado	75,000			
Casa Matriz, Capital Asignado	-			
APORTACIONES PERMANENTES	-			
RESERVA DE CAPITAL	2,175			
RESERVAS PARA ACTIVOS EXTRAORDINARIOS	-			
REVALUACIÓN DE ACTIVOS	-			
OBLIGACIONES SUBORDINADAS	-			
GANANCIAS Y PÉRDIDAS POR FUSIÓN	-			
VALUACIÓN DE ACTIVOS DE RECUPERACIÓN DUDOSA	438			
PROVISIÓN DE BENEFICIOS A EMPLEADOS	-			
AJUSTES AL IMPUESTO SOBRE LA RENTA	-			
GANANCIAS O PÉRDIDAS POR CAMBIOS EN EL VALOR DE MERCADO DE LAS INVERSIONES	-			
RESULTADOS DE EJERCICIOS ANTERIORES	-			
RESULTADOS DEL EJERCICIO	1,409			
TOTAL IGUAL A LA SUMA DEL ACTIVO	28,203			
ESTADO DE RESULTADOS	-			
PRODUCTOS FINANCIEROS	1,426			
GASTOS FINANCIEROS	-			
MARGEN POR INVERSIÓN	1,426			
PRODUCTOS POR SERVICIOS	118			
GASTOS POR SERVICIOS	-			
MARGEN POR SERVICIOS	118			
OTROS PRODUCTOS Y GASTOS DE OPERACIÓN	-			
Productos	36			
Gastos	-			
MARGEN OTROS PRODUCTOS Y GASTOS DE OPERACIÓN	36			
MARGEN OPERACIONAL BRUTO	1,580			
GASTOS DE ADMINISTRACIÓN	168			
MARGEN OPERACIONAL NETO	1,412			
PRODUCTOS Y GASTOS EXTRAORDINARIOS	-			
Productos Extraordinarios	-			
Gastos Extraordinarios	-			
PRODUCTOS Y GASTOS DE EJERCICIOS ANTERIORES	-3			
Productos de ejercicios Anteriores	-			
Gastos de ejercicios Anteriores	3			
GANANCIA (PÉRDIDA) BRUTA	1,409			
IMPUESTO SOBRE LA RENTA	-			
GANANCIA (PÉRDIDA) NETA	1,409			

AL 30 DE SEPTIEMBRE DE 2013

(Cifras en miles de Quetzales)

ACTIVO	177,592	BASES DE INTER S PROMEDIO PONDERADAS	MONEDA NACIONAL	MONEDA EXTRANJERA
DISPONIBILIDADES	5,013	OPERACIONES ACTIVAS		
Caja	2,890	Préstamos	12.62 %	11.70 %
Banco Central	577	Documentos Descontados	.00 %	.00 %
Bancos del País	1,363	OPERACIONES PASIVAS		
Bancos del Exterior	184	Bonos	.00 %	.00 %
Cheques a Compensar	-	Pagarés Financieros	8.02 %	6.07 %
Giros sobre el Exterior	-	Obligaciones Subordinadas	.00 %	.00 %
INVERSIONES	35,373	Obligaciones Financieras con Restricciones	.00 %	.00 %
En Títulos-Valores para Negociación	-	Obligaciones Convertibles en Acciones	.00 %	9.00 %
En Títulos-Valores para la Venta	27,439	ESTADO DIARIO DEL DEP SITO LEGAL	MONEDA NACIONAL	MONEDA EXTRANJERA /1
En Títulos-Valores para su Vencimiento	-	DEPOSITO COMPUTABLE	6,210	1,283
Operaciones de Reporto	7,934	TOTAL REQUERIDO	4,338	234
Certificados de Participación	-	POSICIÓN	1,871	1,049
Intereses Pagados en Compra de Valores	-	CARTERA DE CR DITOS	MONEDA NACIONAL	MONEDA EXTRANJERA
SUMA	35,373	TOTAL DE CARTERA DE CRÉDITOS (BRUTA)	100.00 %	100.00 %
(-) Estimaciones por Valuación	-	Vigente	98.50 %	99.18 %
CARTERA DE CRÉDITOS	101,067	Vencida, En Proceso de Prórroga	.00 %	.00 %
Vigente	101,698	Vencida, En Cobro Administrativo	1.50 %	.82 %
Vencida	1,218	Vencida, En Cobro Judicial	.00 %	.00 %
SUMA	102,916	MONTO TOTAL DE CARTERA DE CRÉDITOS (BRUTA)	55,449	47,468
(-) Estimaciones Por Valuación	1,850	POSICIÓN PATRIMONIAL		
PRODUCTOS FINANCIEROS POR COBRAR	2,485	CAPITAL COMPUTABLE	19,795	
CUENTAS POR COBRAR (Neto)	3,664	CAPITAL REQUERIDO	18,305	
BIENES REALIZABLES (Neto)	2,551	POSICIÓN	1,490	
INVERSIONES PERMANENTES (Neto)	208	ACEPTACIÓN DE OBLIGACIONES RESPONSABILIDADES		
OTRAS INVERSIONES (Neto)	21,476	MONTO TOTAL REQUERIDO	166,177	
INMUEBLES Y MUEBLES (Neto)	814	CAPITAL Y RESERVAS	11,524	
CARGOS DIFERIDOS (Neto)	4,942	LÍMITE MÁXIMO DE EXPANSIÓN	230,481	
PASIVO	166,487	EXCESO O MARGEN DE EXPOSICIÓN	64,304	
CREDITOS OBTENIDOS	45,484	INDICADORES FINANCIEROS		
Del Banco Central	-	LIQUIDEZ		
De Instituciones Financieras Nacionales	14,617	Liquidez Inmediata	5.00 %	
De Instituciones Financieras Extranjeras	15,000	SOLVENCIA		
De Organismos Internacionales	15,867	Patrimonio en relación a Activos	6.25 %	
OBLIGACIONES FINANCIERAS	100,232	Patrimonio en relación a Cartera de Créditos	10.79 %	
GASTOS FINANCIEROS POR PAGAR	1,783	Patrimonio en relación a las Captaciones	11.08 %	
CUENTAS POR PAGAR	4,359	RENTABILIDAD		
PROVISIONES	1,632	Rentabilidad sobre Patrimonio	8.61 %	
OTRAS OBLIGACIONES	7,934	Rentabilidad sobre Activos	.54 %	
CRÉDITOS DIFERIDOS	4,734	Eficiencia	7.98 %	
SUMA	166,157	CALIDAD DE ACTIVOS		
OTRAS CUENTAS ACREEDORAS	330	Cartera Vigente en relación a Cartera Bruta	98.82 %	
CAPITAL CONTABLE	11,105	Cobertura de Cartera Crediticia en Riesgo	149.47 %	
CAPITAL PAGADO	9,000			
Capital Autorizado	50,000			
(-) Capital No Pagado	41,000			
Casa Matriz, Capital Asignado	-			
APORTACIONES PERMANENTES	-			
RESERVA DE CAPITAL	1,807			
RESERVAS PARA ACTIVOS EXTRAORDINARIOS	-			
REVALUACIÓN DE ACTIVOS	-			
OBLIGACIONES SUBORDINADAS	-			
GANANCIAS Y PÉRDIDAS POR FUSIÓN	-			
VALUACIÓN DE ACTIVOS DE RECUPERACIÓN DUDOSA	352			
PROVISIÓN DE BENEFICIOS A EMPLEADOS	-			
AJUSTES AL IMPUESTO SOBRE LA RENTA	-			
GANANCIAS O PÉRDIDAS POR CAMBIOS EN EL VALOR DE MERCADO DE LAS INVERSIONES	-67			
RESULTADOS DE EJERCICIOS ANTERIORES	-			
RESULTADOS DEL EJERCICIO	717			
TOTAL IGUAL A LA SUMA DEL ACTIVO	177,592			
ESTADO DE RESULTADOS	-			
PRODUCTOS FINANCIEROS	18,735			
GASTOS FINANCIEROS	9,895			
MARGEN POR INVERSIÓN	8,840			
PRODUCTOS POR SERVICIOS	1,408			
GASTOS POR SERVICIOS	243			
MARGEN POR SERVICIOS	1,165			
OTROS PRODUCTOS Y GASTOS DE OPERACIÓN	-			
Productos	294			
Gastos	750			
MARGEN OTROS PRODUCTOS Y GASTOS DE OPERACIÓN	-456			
MARGEN OPERACIONAL BRUTO	9,549			
GASTOS DE ADMINISTRACIÓN	8,787			
MARGEN OPERACIONAL NETO	762			
PRODUCTOS Y GASTOS EXTRAORDINARIOS	3			
Productos Extraordinarios	3			
Gastos Extraordinarios	-			
PRODUCTOS Y GASTOS DE EJERCICIOS ANTERIORES	-49			
Productos de ejercicios Anteriores	-			
Gastos de ejercicios Anteriores	49			
GANANCIA (PÉRDIDA) BRUTA	717			
IMPUESTO SOBRE LA RENTA	-			
GANANCIA (PÉRDIDA) NETA	717			

AL 30 DE SEPTIEMBRE DE 2013

(Cifras en miles de Quetzales)

ACTIVO	233,231	BASES DE INTER S PROMEDIO PONDERADAS	MONEDA NACIONAL	MONEDA EXTRANJERA
DISPONIBILIDADES	66,838	OPERACIONES ACTIVAS		
Caja	47	Préstamos	11.15 %	7.86 %
Banco Central	1	Documentos Descontados	.00 %	.00 %
Bancos del País	62,991	OPERACIONES PASIVAS		
Bancos del Exterior	3,780	Bonos	.00 %	.00 %
Cheques a Compensar	-	Pagarés Financieros	7.01 %	3.94 %
Giros sobre el Exterior	18	Obligaciones Subordinadas	.00 %	.00 %
INVERSIONES	47,744	Obligaciones Financieras con Restricciones	.00 %	.00 %
En Títulos-Valores para Negociación	-	Obligaciones Convertibles en Acciones	.00 %	.00 %
En Títulos-Valores para la Venta	6,667	ESTADO DIARIO DEL DEP SITO LEGAL	MONEDA NACIONAL	MONEDA EXTRANJERA /1
En Títulos-Valores para su Vencimiento	41,077	DEPOSITO COMPUTABLE	4,201	500
Operaciones de Reporto	-	TOTAL REQUERIDO	2,276	85
Certificados de Participación	-	POSICIÓN	1,925	415
Intereses Pagados en Compra de Valores	-	CARTERA DE CR DITOS	MONEDA NACIONAL	MONEDA EXTRANJERA
SUMA	47,744	TOTAL DE CARTERA DE CRÉDITOS (BRUTA)	100.00 %	100.00 %
(-) Estimaciones por Valuación	-	Vigente	98.17 %	96.74 %
CARTERA DE CRÉDITOS	88,318	Vencida, En Proceso de Prórroga	.00 %	.00 %
Vigente	91,889	Vencida, En Cobro Administrativo	.26 %	.00 %
Vencida	2,416	Vencida, En Cobro Judicial	1.57 %	3.26 %
SUMA	94,305	MONTO TOTAL DE CARTERA DE CRÉDITOS (BRUTA)	45,922	48,383
(-) Estimaciones Por Valuación	5,986	POSICIÓN PATRIMONIAL		
PRODUCTOS FINANCIEROS POR COBRAR	1,259	CAPITAL COMPUTABLE	63,072	
CUENTAS POR COBRAR (Neto)	302	CAPITAL REQUERIDO	11,444	
BIENES REALIZABLES (Neto)	1,961	POSICIÓN	51,628	
INVERSIONES PERMANENTES (Neto)	3,840	ACEPTACIÓN DE OBLIGACIONES RESPONSABILIDADES		
OTRAS INVERSIONES (Neto)	22,585	MONTO TOTAL REQUERIDO	170,859	
INMUEBLES Y MUEBLES (Neto)	53	CAPITAL Y RESERVAS	61,047	
CARGOS DIFERIDOS (Neto)	331	LÍMITE MÁXIMO DE EXPANSIÓN	1,220,949	
PASIVO	172,183	EXCESO O MARGEN DE EXPOSICIÓN	1,050,090	
CREDITOS OBTENIDOS	4,000	INDICADORES FINANCIEROS		
Del Banco Central	-	LIQUIDEZ		
De Instituciones Financieras Nacionales	4,000	Liquidez Inmediata	41.31 %	
De Instituciones Financieras Extranjeras	-	SOLVENCIA		
De Organismos Internacionales	-	Patrimonio en relación a Activos	26.17 %	
OBLIGACIONES FINANCIERAS	161,796	Patrimonio en relación a Cartera de Créditos	64.73 %	
GASTOS FINANCIEROS POR PAGAR	-	Patrimonio en relación a las Captaciones	37.73 %	
CUENTAS POR PAGAR	4,062	RENTABILIDAD		
PROVISIONES	1,001	Rentabilidad sobre Patrimonio	10.00 %	
OTRAS OBLIGACIONES	-	Rentabilidad sobre Activos	2.62 %	
CRÉDITOS DIFERIDOS	-	Eficiencia	52.42 %	
SUMA	170,859	CALIDAD DE ACTIVOS		
OTRAS CUENTAS ACREEDORAS	1,324	Cartera Vigente en relación a Cartera Bruta	97.44 %	
CAPITAL CONTABLE	61,047	Cobertura de Cartera Crediticia en Riesgo	247.18 %	
CAPITAL PAGADO	42,000			
Capital Autorizado	80,000			
(-) Capital No Pagado	38,000			
Casa Matriz, Capital Asignado	-			
APORTACIONES PERMANENTES	-			
RESERVA DE CAPITAL	5,185			
RESERVAS PARA ACTIVOS EXTRAORDINARIOS	-			
REVALUACIÓN DE ACTIVOS	-			
OBLIGACIONES SUBORDINADAS	-			
GANANCIAS Y PÉRDIDAS POR FUSIÓN	-			
VALUACIÓN DE ACTIVOS DE RECUPERACIÓN DUDOSA	-			
PROVISIÓN DE BENEFICIOS A EMPLEADOS	-			
AJUSTES AL IMPUESTO SOBRE LA RENTA	-			
GANANCIAS O PÉRDIDAS POR CAMBIOS EN EL VALOR DE MERCADO DE LAS INVERSIONES	-			
RESULTADOS DE EJERCICIOS ANTERIORES	9,284			
RESULTADOS DEL EJERCICIO	4,578			
TOTAL IGUAL A LA SUMA DEL ACTIVO	233,231			
ESTADO DE RESULTADOS	-			
PRODUCTOS FINANCIEROS	14,845			
GASTOS FINANCIEROS	7,809			
MARGEN POR INVERSIÓN	7,036			
PRODUCTOS POR SERVICIOS	5,686			
GASTOS POR SERVICIOS	2,811			
MARGEN POR SERVICIOS	2,875			
OTROS PRODUCTOS Y GASTOS DE OPERACIÓN	-			
Productos	920			
Gastos	96			
MARGEN OTROS PRODUCTOS Y GASTOS DE OPERACIÓN	824			
MARGEN OPERACIONAL BRUTO	10,735			
GASTOS DE ADMINISTRACIÓN	5,108			
MARGEN OPERACIONAL NETO	5,627			
PRODUCTOS Y GASTOS EXTRAORDINARIOS	30			
Productos Extraordinarios	32			
Gastos Extraordinarios	2			
PRODUCTOS Y GASTOS DE EJERCICIOS ANTERIORES	93			
Productos de ejercicios Anteriores	107			
Gastos de ejercicios Anteriores	14			
GANANCIA (PÉRDIDA) BRUTA	5,750			
IMPUESTO SOBRE LA RENTA	1,171			
GANANCIA (PÉRDIDA) NETA	4,578			

AL 30 DE SEPTIEMBRE DE 2013

(Cifras en miles de Quetzales)

ACTIVO	15,914	BASES DE INTER S PROMEDIO PONDERADAS	MONEDA NACIONAL	MONEDA EXTRANJERA
DISPONIBILIDADES	3,451	OPERACIONES ACTIVAS		
Caja	-	Préstamos	.00 %	.00 %
Banco Central	357	Documentos Descontados	.00 %	.00 %
Bancos del País	3,094	OPERACIONES PASIVAS		
Bancos del Exterior	-	Bonos	.00 %	.00 %
Cheques a Compensar	-	Pagarés Financieros	4.38 %	.00 %
Giros sobre el Exterior	-	Obligaciones Subordinadas	.00 %	.00 %
INVERSIONES	11,470	Obligaciones Financieras con Restricciones	.00 %	.00 %
En Títulos-Valores para Negociación	-	Obligaciones Convertibles en Acciones	.00 %	.00 %
En Títulos-Valores para la Venta	5,968	ESTADO DIARIO DEL DEP SITO LEGAL	MONEDA NACIONAL	MONEDA EXTRANJERA /1/
En Títulos-Valores para su Vencimiento	5,502	DEPOSITO COMPUTABLE	4,022	17
Operaciones de Reporto	-	TOTAL REQUERIDO	36	0
Certificados de Participación	-	POSICIÓN	3,986	17
Intereses Pagados en Compra de Valores	-	CARTERA DE CR DITOS	MONEDA NACIONAL	MONEDA EXTRANJERA
SUMA	11,470	TOTAL DE CARTERA DE CRÉDITOS (BRUTA)	.00 %	.00 %
(-) Estimaciones por Valuación	-	Vigente	.00 %	.00 %
CARTERA DE CRÉDITOS	-	Vencida, En Proceso de Prórroga	.00 %	.00 %
Vigente	-	Vencida, En Cobro Administrativo	.00 %	.00 %
Vencida	-	Vencida, En Cobro Judicial	.00 %	.00 %
SUMA	-	MONTO TOTAL DE CARTERA DE CRÉDITOS (BRUTA)	0	0
(-) Estimaciones Por Valuación	-	POSICIÓN PATRIMONIAL		
PRODUCTOS FINANCIEROS POR COBRAR	-	CAPITAL COMPUTABLE	14,026	
CUENTAS POR COBRAR (Neto)	101	CAPITAL REQUERIDO	139	
BIENES REALIZABLES (Neto)	1	POSICIÓN	13,887	
INVERSIONES PERMANENTES (Neto)	180	ACEPTACIÓN DE OBLIGACIONES RESPONSABILIDADES		
OTRAS INVERSIONES (Neto)	222	MONTO TOTAL REQUERIDO	1,785	
INMUEBLES Y MUEBLES (Neto)	489	CAPITAL Y RESERVAS	14,026	
CARGOS DIFERIDOS (Neto)	1,888	LÍMITE MÁXIMO DE EXPANSIÓN	280,529	
PASIVO	-	EXCESO O MARGEN DE EXPOSICIÓN	278,744	
CREDITOS OBTENIDOS	-	INDICADORES FINANCIEROS		
Del Banco Central	-	LIQUIDEZ		
De Instituciones Financieras Nacionales	-	Liquidez Inmediata	220.50 %	
De Instituciones Financieras Extranjeras	-	SOLVENCIA		
De Organismos Internacionales	-	Patrimonio en relación a Activos	88.14 %	
OBLIGACIONES FINANCIERAS	1,565	Patrimonio en relación a Cartera de Créditos	.00 %	
GASTOS FINANCIEROS POR PAGAR	-	Patrimonio en relación a las Captaciones	896.09 %	
CUENTAS POR PAGAR	5	RENTABILIDAD		
PROVISIONES	99	Rentabilidad sobre Patrimonio	8.11 %	
OTRAS OBLIGACIONES	-	Rentabilidad sobre Activos	7.15 %	
CRÉDITOS DIFERIDOS	116	Eficiencia	81.64 %	
SUMA	1,785	CALIDAD DE ACTIVOS		
OTRAS CUENTAS ACREEDORAS	103	Cartera Vigente en relación a Cartera Bruta	.00 %	
CAPITAL CONTABLE	14,026	Cobertura de Cartera Crediticia en Riesgo	.00 %	
CAPITAL PAGADO	10,640			
Capital Autorizado	50,000			
(-) Capital No Pagado	39,360			
Casa Matriz, Capital Asignado	-			
APORTACIONES PERMANENTES	-			
RESERVA DE CAPITAL	1,841			
RESERVAS PARA ACTIVOS EXTRAORDINARIOS	-			
REVALUACIÓN DE ACTIVOS	-			
OBLIGACIONES SUBORDINADAS	-			
GANANCIAS Y PÉRDIDAS POR FUSIÓN	-			
VALUACIÓN DE ACTIVOS DE RECUPERACIÓN DUDOSA	-			
PROVISIÓN DE BENEFICIOS A EMPLEADOS	-			
AJUSTES AL IMPUESTO SOBRE LA RENTA	-			
GANANCIAS O PÉRDIDAS POR CAMBIOS EN EL VALOR DE MERCADO DE LAS INVERSIONES	-			
RESULTADOS DE EJERCICIOS ANTERIORES	692			
RESULTADOS DEL EJERCICIO	854			
TOTAL IGUAL A LA SUMA DEL ACTIVO	15,914			
ESTADO DE RESULTADOS	-			
PRODUCTOS FINANCIEROS	808			
GASTOS FINANCIEROS	53			
MARGEN POR INVERSIÓN	755			
PRODUCTOS POR SERVICIOS	302			
GASTOS POR SERVICIOS	17			
MARGEN POR SERVICIOS	285			
OTROS PRODUCTOS Y GASTOS DE OPERACIÓN	-			
Productos	6			
Gastos	-			
MARGEN OTROS PRODUCTOS Y GASTOS DE OPERACIÓN	6			
MARGEN OPERACIONAL BRUTO	1,045			
GASTOS DE ADMINISTRACIÓN	192			
MARGEN OPERACIONAL NETO	854			
PRODUCTOS Y GASTOS EXTRAORDINARIOS	0			
Productos Extraordinarios	0			
Gastos Extraordinarios	-			
PRODUCTOS Y GASTOS DE EJERCICIOS ANTERIORES	-			
Productos de ejercicios Anteriores	-			
Gastos de ejercicios Anteriores	-			
GANANCIA (PÉRDIDA) BRUTA	854			
IMPUESTO SOBRE LA RENTA	-			
GANANCIA (PÉRDIDA) NETA	854			

AL 30 DE SEPTIEMBRE DE 2013
(Cifras en miles de Quetzales)

ACTIVO	9,832	BASES DE INTER S PROMEDIO PONDERADAS	MONEDA NACIONAL	MONEDA EXTRANJERA
DISPONIBILIDADES	8,887	OPERACIONES ACTIVAS		
Caja	-	Préstamos	14.00 %	.00 %
Banco Central	2,798	Documentos Descontados	.00 %	.00 %
Bancos del País	6,089	OPERACIONES PASIVAS		
Bancos del Exterior	-	Bonos	.00 %	.00 %
Cheques a Compensar	-	Pagarés Financieros	.00 %	.00 %
Giros sobre el Exterior	-	Obligaciones Subordinadas	.00 %	.00 %
INVERSIONES	-	Obligaciones Financieras con Restricciones	.00 %	.00 %
En Títulos-Valores para Negociación	-	Obligaciones Convertibles en Acciones	.00 %	.00 %
En Títulos-Valores para la Venta	-	ESTADO DIARIO DEL DEP SITO LEGAL	MONEDA NACIONAL	MONEDA EXTRANJERA /1
En Títulos-Valores para su Vencimiento	-	DEPOSITO COMPUTABLE	2,798	0
Operaciones de Reporto	-	TOTAL REQUERIDO	30	0
Certificados de Participación	-	POSICIÓN	2,768	0
Intereses Pagados en Compra de Valores	-	CARTERA DE CR DITOS	MONEDA NACIONAL	MONEDA EXTRANJERA
SUMA	-	TOTAL DE CARTERA DE CRÉDITOS (BRUTA)	100.00 %	.00 %
(-) Estimaciones por Valuación	-	Vigente	100.00 %	.00 %
CARTERA DE CRÉDITOS	576	Vencida, En Proceso de Prórroga	.00 %	.00 %
Vigente	583	Vencida, En Cobro Administrativo	.00 %	.00 %
Vencida	-	Vencida, En Cobro Judicial	.00 %	.00 %
SUMA	583	MONTO TOTAL DE CARTERA DE CRÉDITOS (BRUTA)	583	0
(-) Estimaciones Por Valuación	7	POSICI N PATRIMONIAL		
PRODUCTOS FINANCIEROS POR COBRAR	54	CAPITAL COMPUTABLE	9,538	
CUENTAS POR COBRAR (Neto)	-	CAPITAL REQUERIDO	212	
BIENES REALIZABLES (Neto)	-	POSICIÓN	9,327	
INVERSIONES PERMANENTES (Neto)	249	ACEPTACI N DE OBLIGACIONES RESPONSABILIDADES		
OTRAS INVERSIONES (Neto)	-	MONTO TOTAL REQUERIDO	294	
INMUEBLES Y MUEBLES (Neto)	-	CAPITAL Y RESERVAS	9,827	
CARGOS DIFERIDOS (Neto)	66	LÍMITE MÁXIMO DE EXPANSIÓN	190,624	
PASIVO	301	EXCESO O MARGEN DE EXPOSICIÓN	190,330	
CREDITOS OBTENIDOS	-	INDICADORES FINANCIEROS		
Del Banco Central	-	LIQUIDEZ		
De Instituciones Financieras Nacionales	-	Liquidez Inmediata	--	
De Instituciones Financieras Extranjeras	-	SOLVENCIA		
De Organismos Internacionales	-	Patrimonio en relación a Activos	96.94 %	
OBLIGACIONES FINANCIERAS	-	Patrimonio en relación a Cartera de Créditos	1633.92 %	
GASTOS FINANCIEROS POR PAGAR	-	Patrimonio en relación a las Captaciones	--	
CUENTAS POR PAGAR	156	RENTABILIDAD		
PROVISIONES	139	Rentabilidad sobre Patrimonio	1.99 %	
OTRAS OBLIGACIONES	-	Rentabilidad sobre Activos	1.93 %	
CRÉDITOS DIFERIDOS	-	Eficiencia	20.55 %	
SUMA	294	CALIDAD DE ACTIVOS		
OTRAS CUENTAS ACREEDORAS	7	Cartera Vigente en relación a Cartera Bruta	100.00 %	
CAPITAL CONTABLE	9,531	Cobertura de Cartera Crediticia en Riesgo	.00 %	
CAPITAL PAGADO	7,860			
Capital Autorizado	50,000			
(-) Capital No Pagado	42,140			
Casa Matriz, Capital Asignado	-			
APORTACIONES PERMANENTES	-			
RESERVA DE CAPITAL	194			
RESERVAS PARA ACTIVOS EXTRAORDINARIOS	-			
REVALUACIÓN DE ACTIVOS	-			
OBLIGACIONES SUBORDINADAS	-			
GANANCIAS Y PÉRDIDAS POR FUSIÓN	-			
VALUACIÓN DE ACTIVOS DE RECUPERACIÓN DUDOSA	-			
PROVISIÓN DE BENEFICIOS A EMPLEADOS	-			
AJUSTES AL IMPUESTO SOBRE LA RENTA	-			
GANANCIAS O PÉRDIDAS POR CAMBIOS EN EL VALOR DE MERCADO DE LAS INVERSIONES	-			
RESULTADOS DE EJERCICIOS ANTERIORES	1,335			
RESULTADOS DEL EJERCICIO	142			
TOTAL IGUAL A LA SUMA DEL ACTIVO	9,832			
ESTADO DE RESULTADOS	-			
PRODUCTOS FINANCIEROS	435			
GASTOS FINANCIEROS	-			
MARGEN POR INVERSIÓN	435			
PRODUCTOS POR SERVICIOS	452			
GASTOS POR SERVICIOS	-			
MARGEN POR SERVICIOS	452			
OTROS PRODUCTOS Y GASTOS DE OPERACIÓN	-			
Productos	103			
Gastos	1			
MARGEN OTROS PRODUCTOS Y GASTOS DE OPERACIÓN	102			
MARGEN OPERACIONAL BRUTO	989			
GASTOS DE ADMINISTRACIÓN	786			
MARGEN OPERACIONAL NETO	203			
PRODUCTOS Y GASTOS EXTRAORDINARIOS	0			
Productos Extraordinarios	0			
Gastos Extraordinarios	-			
PRODUCTOS Y GASTOS DE EJERCICIOS ANTERIORES	3			
Productos de ejercicios Anteriores	3			
Gastos de ejercicios Anteriores	-			
GANANCIA (PÉRDIDA) BRUTA	206			
IMPUESTO SOBRE LA RENTA	64			
GANANCIA (PÉRDIDA) NETA	142			

AL 30 DE SEPTIEMBRE DE 2013

(Cifras en miles de Quetzales)

ACTIVO	462,738	BASES DE INTER S PROMEDIO PONDERADAS	MONEDA NACIONAL	MONEDA EXTRANJERA
DISPONIBILIDADES	50,573	OPERACIONES ACTIVAS		
Caja	99	Préstamos	9.23 %	7.79 %
Banco Central	1,200	Documentos Descontados	.00 %	.00 %
Bancos del País	45,796	OPERACIONES PASIVAS		
Bancos del Exterior	3,478	Bonos	.00 %	.00 %
Cheques a Compensar	-	Pagarés Financieros	6.15 %	3.37 %
Giros sobre el Exterior	-	Obligaciones Subordinadas	.00 %	.00 %
INVERSIONES	160,735	Obligaciones Financieras con Restricciones	.00 %	.00 %
En Títulos-Valores para Negociación	-	Obligaciones Convertibles en Acciones	.00 %	.00 %
En Títulos-Valores para la Venta	-	ESTADO DIARIO DEL DEP SITO LEGAL	MONEDA NACIONAL	MONEDA EXTRANJERA /1/
En Títulos-Valores para su Vencimiento	125,735	DEPOSITO COMPUTABLE	600	76
Operaciones de Reporto	35,000	TOTAL REQUERIDO	505	1
Certificados de Participación	-	POSICIÓN	95	75
Intereses Pagados en Compra de Valores	-	CARTERA DE CR DITOS	MONEDA NACIONAL	MONEDA EXTRANJERA
SUMA	160,735	TOTAL DE CARTERA DE CRÉDITOS (BRUTA)	100.00 %	100.00 %
(-) Estimaciones por Valuación	-	Vigente	99.79 %	97.19 %
CARTERA DE CRÉDITOS	164,469	Vencida, En Proceso de Prórroga	.00 %	.00 %
Vigente	167,780	Vencida, En Cobro Administrativo	.11 %	1.78 %
Vencida	2,704	Vencida, En Cobro Judicial	.10 %	1.04 %
SUMA	170,484	MONTO TOTAL DE CARTERA DE CRÉDITOS (BRUTA)	80,303	90,181
(-) Estimaciones Por Valuación	6,014	POSICIÓN PATRIMONIAL		
PRODUCTOS FINANCIEROS POR COBRAR	2,925	CAPITAL COMPUTABLE	155,309	
CUENTAS POR COBRAR (Neto)	427	CAPITAL REQUERIDO	23,525	
BIENES REALIZABLES (Neto)	-	POSICIÓN	131,785	
INVERSIONES PERMANENTES (Neto)	474	ACEPTACIÓN DE OBLIGACIONES RESPONSABILIDADES		
OTRAS INVERSIONES (Neto)	83,134	MONTO TOTAL REQUERIDO	312,863	
INMUEBLES Y MUEBLES (Neto)	-	CAPITAL Y RESERVAS	149,295	
CARGOS DIFERIDOS (Neto)	-	LÍMITE MÁXIMO DE EXPANSIÓN	2,985,898	
PASIVO	313,443	EXCESO O MARGEN DE EXPOSICIÓN	2,673,035	
CREDITOS OBTENIDOS	-	INDICADORES FINANCIEROS		
Del Banco Central	-	LIQUIDEZ		
De Instituciones Financieras Nacionales	-	Liquidez Inmediata	16.52 %	
De Instituciones Financieras Extranjeras	-	SOLVENCIA		
De Organismos Internacionales	-	Patrimonio en relación a Activos	32.26 %	
OBLIGACIONES FINANCIERAS	306,056	Patrimonio en relación a Cartera de Créditos	87.57 %	
GASTOS FINANCIEROS POR PAGAR	3,325	Patrimonio en relación a las Captaciones	48.78 %	
CUENTAS POR PAGAR	1,380	RENTABILIDAD		
PROVISIONES	2,094	Rentabilidad sobre Patrimonio	16.45 %	
OTRAS OBLIGACIONES	-	Rentabilidad sobre Activos	5.31 %	
CRÉDITOS DIFERIDOS	8	Eficiencia	76.01 %	
SUMA	312,863	CALIDAD DE ACTIVOS		
OTRAS CUENTAS ACREEDORAS	580	Cartera Vigente en relación a Cartera Bruta	98.41 %	
CAPITAL CONTABLE	149,295	Cobertura de Cartera Crediticia en Riesgo	209.40 %	
CAPITAL PAGADO	105,000			
Capital Autorizado	200,000			
(-) Capital No Pagado	95,000			
Casa Matriz, Capital Asignado	-			
APORTACIONES PERMANENTES	-			
RESERVA DE CAPITAL	25,880			
RESERVAS PARA ACTIVOS EXTRAORDINARIOS	-			
REVALUACIÓN DE ACTIVOS	-			
OBLIGACIONES SUBORDINADAS	-			
GANANCIAS Y PÉRDIDAS POR FUSIÓN	-			
VALUACIÓN DE ACTIVOS DE RECUPERACIÓN DUDOSA	-			
PROVISIÓN DE BENEFICIOS A EMPLEADOS	-			
AJUSTES AL IMPUESTO SOBRE LA RENTA	-			
GANANCIAS O PÉRDIDAS POR CAMBIOS EN EL VALOR DE MERCADO DE LAS INVERSIONES	-			
RESULTADOS DE EJERCICIOS ANTERIORES	-			
RESULTADOS DEL EJERCICIO	18,415			
TOTAL IGUAL A LA SUMA DEL ACTIVO	462,738			
ESTADO DE RESULTADOS	-			
PRODUCTOS FINANCIEROS	23,814			
GASTOS FINANCIEROS	11,291			
MARGEN POR INVERSIÓN	12,523			
PRODUCTOS POR SERVICIOS	12,442			
GASTOS POR SERVICIOS	70			
MARGEN POR SERVICIOS	12,372			
OTROS PRODUCTOS Y GASTOS DE OPERACIÓN				
Productos	2,239			
Gastos	32			
MARGEN OTROS PRODUCTOS Y GASTOS DE OPERACIÓN	2,207			
MARGEN OPERACIONAL BRUTO	27,102			
GASTOS DE ADMINISTRACIÓN	6,501			
MARGEN OPERACIONAL NETO	20,602			
PRODUCTOS Y GASTOS EXTRAORDINARIOS	-			
Productos Extraordinarios	-			
Gastos Extraordinarios	-			
PRODUCTOS Y GASTOS DE EJERCICIOS ANTERIORES	-54			
Productos de ejercicios Anteriores	0			
Gastos de ejercicios Anteriores	55			
GANANCIA (PÉRDIDA) BRUTA	20,547			
IMPUESTO SOBRE LA RENTA	2,132			
GANANCIA (PÉRDIDA) NETA	18,415			

AL 30 DE SEPTIEMBRE DE 2013

(Cifras en miles de Quetzales)

ACTIVO	96,361	BASES DE INTER S PROMEDIO PONDERADAS	MONEDA NACIONAL	MONEDA EXTRANJERA
DISPONIBILIDADES	7,154	OPERACIONES ACTIVAS		
Caja	2	Préstamos	13.91 %	10.00 %
Banco Central	455	Documentos Descontados	20.21 %	12.00 %
Bancos del País	6,697	OPERACIONES PASIVAS		
Bancos del Exterior	-	Bonos	.00 %	.00 %
Cheques a Compensar	-	Pagarés Financieros	8.26 %	5.02 %
Giros sobre el Exterior	-	Obligaciones Subordinadas	.00 %	.00 %
INVERSIONES	53,819	Obligaciones Financieras con Restricciones	.00 %	.00 %
En Títulos-Valores para Negociación	-	Obligaciones Convertibles en Acciones	.00 %	.00 %
En Títulos-Valores para la Venta	53,819	ESTADO DIARIO DEL DEP SITO LEGAL	MONEDA NACIONAL	MONEDA EXTRANJERA /1/
En Títulos-Valores para su Vencimiento	-	DEPOSITO COMPUTABLE	54,155	0
Operaciones de Reporto	-	TOTAL REQUERIDO	728	0
Certificados de Participación	-	POSICIÓN	53,427	0
Intereses Pagados en Compra de Valores	-	CARTERA DE CR DITOS	MONEDA NACIONAL	MONEDA EXTRANJERA
SUMA	53,819	TOTAL DE CARTERA DE CRÉDITOS (BRUTA)	100.00 %	100.00 %
(-) Estimaciones por Valuación	-	Vigente	52.74 %	68.73 %
CARTERA DE CRÉDITOS	5,167	Vencida, En Proceso de Prórroga	.00 %	.00 %
Vigente	6,311	Vencida, En Cobro Administrativo	24.69 %	.00 %
Vencida	5,532	Vencida, En Cobro Judicial	22.58 %	31.27 %
SUMA	11,844	MONTO TOTAL DE CARTERA DE CRÉDITOS (BRUTA)	11,433	411
(-) Estimaciones Por Valuación	6,676	POSICIÓN PATRIMONIAL		
PRODUCTOS FINANCIEROS POR COBRAR	1,901	CAPITAL COMPUTABLE	39,148	
CUENTAS POR COBRAR (Neto)	6,821	CAPITAL REQUERIDO	3,321	
BIENES REALIZABLES (Neto)	-	POSICIÓN	35,827	
INVERSIONES PERMANENTES (Neto)	8,321	ACEPTACIÓN DE OBLIGACIONES RESPONSABILIDADES		
OTRAS INVERSIONES (Neto)	7,254	MONTO TOTAL REQUERIDO	55,657	
INMUEBLES Y MUEBLES (Neto)	5,925	CAPITAL Y RESERVAS	41,999	
CARGOS DIFERIDOS (Neto)	57,214	LÍMITE MÁXIMO DE EXPANSIÓN	839,971	
PASIVO	-	EXCESO O MARGEN DE EXPOSICIÓN	784,314	
CREDITOS OBTENIDOS	-	INDICADORES FINANCIEROS		
Del Banco Central	-	LIQUIDEZ		
De Instituciones Financieras Nacionales	-	Liquidez Inmediata	14.99 %	
De Instituciones Financieras Extranjeras	-	SOLVENCIA		
De Organismos Internacionales	-	Patrimonio en relación a Activos	40.63 %	
OBLIGACIONES FINANCIERAS	47,738	Patrimonio en relación a Cartera de Créditos	330.54 %	
GASTOS FINANCIEROS POR PAGAR	296	Patrimonio en relación a las Captaciones	82.01 %	
CUENTAS POR PAGAR	7,515	RENTABILIDAD		
PROVISIONES	-	Rentabilidad sobre Patrimonio	.34 %	
OTRAS OBLIGACIONES	-	Rentabilidad sobre Activos	.14 %	
CRÉDITOS DIFERIDOS	108	Eficiencia	59.26 %	
SUMA	55,657	CALIDAD DE ACTIVOS		
OTRAS CUENTAS ACREEDORAS	1,556	Cartera Vigente en relación a Cartera Bruta	53.29 %	
CAPITAL CONTABLE	39,148	Cobertura de Cartera Crediticia en Riesgo	131.69 %	
CAPITAL PAGADO	41,400			
Capital Autorizado	150,000			
(-) Capital No Pagado	108,600			
Casa Matriz, Capital Asignado	-			
APORTACIONES PERMANENTES	-			
RESERVA DE CAPITAL	448			
RESERVAS PARA ACTIVOS EXTRAORDINARIOS	-			
REVALUACIÓN DE ACTIVOS	-			
OBLIGACIONES SUBORDINADAS	-			
GANANCIAS Y PÉRDIDAS POR FUSIÓN	-			
VALUACIÓN DE ACTIVOS DE RECUPERACIÓN DUDOSA	2,851			
PROVISIÓN DE BENEFICIOS A EMPLEADOS	-			
AJUSTES AL IMPUESTO SOBRE LA RENTA	-			
GANANCIAS O PÉRDIDAS POR CAMBIOS EN EL VALOR DE MERCADO DE LAS INVERSIONES	-			
RESULTADOS DE EJERCICIOS ANTERIORES	50			
RESULTADOS DEL EJERCICIO	100			
TOTAL IGUAL A LA SUMA DEL ACTIVO	96,361			
ESTADO DE RESULTADOS	-			
PRODUCTOS FINANCIEROS	5,279			
GASTOS FINANCIEROS	3,064			
MARGEN POR INVERSIÓN	2,214			
PRODUCTOS POR SERVICIOS	113			
GASTOS POR SERVICIOS	-			
MARGEN POR SERVICIOS	113			
OTROS PRODUCTOS Y GASTOS DE OPERACIÓN	-			
Productos	17			
Gastos	1,647			
MARGEN OTROS PRODUCTOS Y GASTOS DE OPERACIÓN	-1,631			
MARGEN OPERACIONAL BRUTO	697			
GASTOS DE ADMINISTRACIÓN	284			
MARGEN OPERACIONAL NETO	413			
PRODUCTOS Y GASTOS EXTRAORDINARIOS	-			
Productos Extraordinarios	-			
Gastos Extraordinarios	-			
PRODUCTOS Y GASTOS DE EJERCICIOS ANTERIORES	9			
Productos de ejercicios Anteriores	9			
Gastos de ejercicios Anteriores	-			
GANANCIA (PÉRDIDA) BRUTA	422			
IMPUESTO SOBRE LA RENTA	321			
GANANCIA (PÉRDIDA) NETA	100			

FINANCIERAS CREDITCORP, S. A.

AL 30 DE SEPTIEMBRE DE 2013

(Cifras en miles de Quetzales)

ACTIVO	176,675	BASES DE INTER S PROMEDIO PONDERADAS	MONEDA NACIONAL	MONEDA EXTRANJERA
DISPONIBILIDADES	7,438	OPERACIONES ACTIVAS		
Caja	585	Préstamos	16.20 %	12.52 %
Banco Central	279	Documentos Descontados	.00 %	.00 %
Bancos del País	6,247	OPERACIONES PASIVAS		
Bancos del Exterior	-	Bonos	.00 %	.00 %
Cheques a Compensar	-	Pagarés Financieros	7.61 %	4.72 %
Giros sobre el Exterior	328	Obligaciones Subordinadas	.00 %	.00 %
INVERSIONES	74,143	Obligaciones Financieras con Restricciones	.00 %	.00 %
En Títulos-Valores para Negociación	-	Obligaciones Convertibles en Acciones	.00 %	.00 %
En Títulos-Valores para la Venta	-	ESTADO DIARIO DEL DEP SITO LEGAL	MONEDA NACIONAL	MONEDA EXTRANJERA /1
En Títulos-Valores para su Vencimiento	68,383	DEPOSITO COMPUTABLE	1,701	635
Operaciones de Reporto	5,760	TOTAL REQUERIDO	498	26
Certificados de Participación	-	POSICIÓN	1,203	609
Intereses Pagados en Compra de Valores	-	CARTERA DE CR DITOS	MONEDA NACIONAL	MONEDA EXTRANJERA
SUMA	74,143	TOTAL DE CARTERA DE CRÉDITOS (BRUTA)	100.00 %	100.00 %
(-) Estimaciones por Valuación	-	Vigente	98.22 %	97.64 %
CARTERA DE CRÉDITOS	81,626	Vencida, En Proceso de Prórroga	.00 %	.00 %
Vigente	81,765	Vencida, En Cobro Administrativo	1.78 %	2.36 %
Vencida	1,582	Vencida, En Cobro Judicial	.00 %	.00 %
SUMA	83,346	MONTO TOTAL DE CARTERA DE CRÉDITOS (BRUTA)	66,854	16,492
(-) Estimaciones Por Valuación	1,720	POSICIÓN PATRIMONIAL		
PRODUCTOS FINANCIEROS POR COBRAR	1,490	CAPITAL COMPUTABLE	34,574	
CUENTAS POR COBRAR (Neto)	4,874	CAPITAL REQUERIDO	7,155	
BIENES REALIZABLES (Neto)	-	POSICIÓN	27,419	
INVERSIONES PERMANENTES (Neto)	-	ACEPTACIÓN DE OBLIGACIONES RESPONSABILIDADES		
OTRAS INVERSIONES (Neto)	4,777	MONTO TOTAL REQUERIDO	142,332	
INMUEBLES Y MUEBLES (Neto)	190	CAPITAL Y RESERVAS	32,854	
CARGOS DIFERIDOS (Neto)	2,138	LÍMITE MÁXIMO DE EXPANSIÓN	657,073	
PASIVO	143,821	EXCESO O MARGEN DE EXPOSICIÓN	514,741	
CREDITOS OBTENIDOS	286	INDICADORES FINANCIEROS		
Del Banco Central	-	LIQUIDEZ		
De Instituciones Financieras Nacionales	-	Liquidez Inmediata	5.96 %	
De Instituciones Financieras Extranjeras	-	SOLVENCIA		
De Organismos Internacionales	286	Patrimonio en relación a Activos	18.60 %	
OBLIGACIONES FINANCIERAS	124,844	Patrimonio en relación a Cartera de Créditos	39.42 %	
GASTOS FINANCIEROS POR PAGAR	2,255	Patrimonio en relación a las Captaciones	26.32 %	
CUENTAS POR PAGAR	2,806	RENTABILIDAD		
PROVISIONES	835	Rentabilidad sobre Patrimonio	24.44 %	
OTRAS OBLIGACIONES	-	Rentabilidad sobre Activos	4.54 %	
CRÉDITOS DIFERIDOS	11,306	Eficiencia	49.74 %	
SUMA	142,332	CALIDAD DE ACTIVOS		
OTRAS CUENTAS ACREEDORAS	1,490	Cartera Vigente en relación a Cartera Bruta	98.10 %	
CAPITAL CONTABLE	32,854	Cobertura de Cartera Crediticia en Riesgo	113.57 %	
CAPITAL PAGADO	22,000			
Capital Autorizado	100,000			
(-) Capital No Pagado	78,000			
Casa Matriz, Capital Asignado	-			
APORTACIONES PERMANENTES	-			
RESERVA DE CAPITAL	4,733			
RESERVAS PARA ACTIVOS EXTRAORDINARIOS	-			
REVALUACIÓN DE ACTIVOS	-			
OBLIGACIONES SUBORDINADAS	-			
GANANCIAS Y PÉRDIDAS POR FUSIÓN	-			
VALUACIÓN DE ACTIVOS DE RECUPERACIÓN DUDOSA	-			
PROVISIÓN DE BENEFICIOS A EMPLEADOS	-			
AJUSTES AL IMPUESTO SOBRE LA RENTA	-			
GANANCIAS O PÉRDIDAS POR CAMBIOS EN EL VALOR DE MERCADO DE LAS INVERSIONES	-			
RESULTADOS DE EJERCICIOS ANTERIORES	98			
RESULTADOS DEL EJERCICIO	6,022			
TOTAL IGUAL A LA SUMA DEL ACTIVO	176,675			
ESTADO DE RESULTADOS	-			
PRODUCTOS FINANCIEROS	19,489			
GASTOS FINANCIEROS	8,710			
MARGEN POR INVERSIÓN	10,779			
PRODUCTOS POR SERVICIOS	1,312			
GASTOS POR SERVICIOS	-			
MARGEN POR SERVICIOS	1,312			
OTROS PRODUCTOS Y GASTOS DE OPERACIÓN	-			
Productos	24			
Gastos	8			
MARGEN OTROS PRODUCTOS Y GASTOS DE OPERACIÓN	17			
MARGEN OPERACIONAL BRUTO	12,107			
GASTOS DE ADMINISTRACIÓN	6,085			
MARGEN OPERACIONAL NETO	6,022			
PRODUCTOS Y GASTOS EXTRAORDINARIOS	-			
Productos Extraordinarios	-			
Gastos Extraordinarios	-			
PRODUCTOS Y GASTOS DE EJERCICIOS ANTERIORES	-			
Productos de ejercicios Anteriores	-			
Gastos de ejercicios Anteriores	-			
GANANCIA (PÉRDIDA) BRUTA	6,022			
IMPUESTO SOBRE LA RENTA	-			
GANANCIA (PÉRDIDA) NETA	6,022			

AL 30 DE SEPTIEMBRE DE 2013

(Cifras en miles de Quetzales)

ACTIVO	2,460,372	BASES DE INTER S PROMEDIO PONDERADAS	MONEDA NACIONAL	MONEDA EXTRANJERA
DISPONIBILIDADES	54,040	OPERACIONES ACTIVAS		
Caja	-	Préstamos	10.34 %	6.18 %
Banco Central	111	Documentos Descontados	.00 %	.00 %
Bancos del País	53,645	OPERACIONES PASIVAS		
Bancos del Exterior	284	Bonos	.00 %	.00 %
Cheques a Compensar	-	Pagarés Financieros	7.09 %	3.37 %
Giros sobre el Exterior	-	Obligaciones Subordinadas	.00 %	.00 %
INVERSIONES	2,127,727	Obligaciones Financieras con Restricciones	.00 %	.00 %
En Títulos-Valores para Negociación	-	Obligaciones Convertibles en Acciones	.00 %	.00 %
En Títulos-Valores para la Venta	2,016,714	ESTADO DIARIO DEL DEP SITO LEGAL	MONEDA NACIONAL	MONEDA EXTRANJERA /1/
En Títulos-Valores para su Vencimiento	-	DEPOSITO COMPUTABLE	1,851,142	24,492
Operaciones de Reporto	110,528	TOTAL REQUERIDO	10,007	42
Certificados de Participación	-	POSICIÓN	1,841,136	24,451
Intereses Pagados en Compra de Valores	1,539	CARTERA DE CR DITOS	MONEDA NACIONAL	MONEDA EXTRANJERA
SUMA	2,128,781	TOTAL DE CARTERA DE CRÉDITOS (BRUTA)	100.00 %	100.00 %
(-) Estimaciones por Valuación	1,054	Vigente	94.53 %	97.83 %
CARTERA DE CRÉDITOS	102,046	Vencida, En Proceso de Prórroga	.00 %	.00 %
Vigente	114,357	Vencida, En Cobro Administrativo	1.47 %	.92 %
Vencida	5,761	Vencida, En Cobro Judicial	4.00 %	1.25 %
SUMA	120,119	MONTO TOTAL DE CARTERA DE CRÉDITOS (BRUTA)	95,654	24,464
(-) Estimaciones Por Valuación	18,072	POSICIÓN PATRIMONIAL		
PRODUCTOS FINANCIEROS POR COBRAR	59,739	CAPITAL COMPUTABLE	110,570	
CUENTAS POR COBRAR (Neto)	1,273	CAPITAL REQUERIDO	40,106	
BIENES REALIZABLES (Neto)	1,521	POSICIÓN	70,464	
INVERSIONES PERMANENTES (Neto)	55,386	ACEPTACIÓN DE OBLIGACIONES RESPONSABILIDADES		
OTRAS INVERSIONES (Neto)	54,239	MONTO TOTAL REQUERIDO	2,291,317	
INMUEBLES Y MUEBLES (Neto)	455	CAPITAL Y RESERVAS	163,045	
CARGOS DIFERIDOS (Neto)	3,946	LÍMITE MÁXIMO DE EXPANSIÓN	2,712,460	
PASIVO	2,308,702	EXCESO O MARGEN DE EXPOSICIÓN	421,143	
CREDITOS OBTENIDOS	65,236	INDICADORES FINANCIEROS		
Del Banco Central	-	LIQUIDEZ		
De Instituciones Financieras Nacionales	65,236	Liquidez Inmediata	2.45 %	
De Instituciones Financieras Extranjeras	-	SOLVENCIA		
De Organismos Internacionales	-	Patrimonio en relación a Activos	6.16 %	
OBLIGACIONES FINANCIERAS	2,206,086	Patrimonio en relación a Cartera de Créditos	126.27 %	
GASTOS FINANCIEROS POR PAGAR	12,912	Patrimonio en relación a las Captaciones	6.88 %	
CUENTAS POR PAGAR	5,776	RENTABILIDAD		
PROVISIONES	1,312	Rentabilidad sobre Patrimonio	26.40 %	
OTRAS OBLIGACIONES	-	Rentabilidad sobre Activos	1.63 %	
CRÉDITOS DIFERIDOS	-	Eficiencia	66.62 %	
SUMA	2,291,322	CALIDAD DE ACTIVOS		
OTRAS CUENTAS ACREEDORAS	17,380	Cartera Vigente en relación a Cartera Bruta	95.20 %	
CAPITAL CONTABLE	151,669	Cobertura de Cartera Crediticia en Riesgo	129.44 %	
CAPITAL PAGADO	112,224			
Capital Autorizado	500,000			
(-) Capital No Pagado	387,776			
Casa Matriz, Capital Asignado	-			
APORTACIONES PERMANENTES	-			
RESERVA DE CAPITAL	20,789			
RESERVAS PARA ACTIVOS EXTRAORDINARIOS	-			
REVALUACIÓN DE ACTIVOS	-			
OBLIGACIONES SUBORDINADAS	-			
GANANCIAS Y PÉRDIDAS POR FUSIÓN	-			
VALUACIÓN DE ACTIVOS DE RECUPERACIÓN DUDOSA	15,914			
PROVISIÓN DE BENEFICIOS A EMPLEADOS	-			
AJUSTES AL IMPUESTO SOBRE LA RENTA	-			
GANANCIAS O PÉRDIDAS POR CAMBIOS EN EL VALOR DE MERCADO DE LAS INVERSIONES	4,538			
RESULTADOS DE EJERCICIOS ANTERIORES	-			
RESULTADOS DEL EJERCICIO	30,033			
TOTAL IGUAL A LA SUMA DEL ACTIVO	2,460,372			
ESTADO DE RESULTADOS	-			
PRODUCTOS FINANCIEROS	152,692			
GASTOS FINANCIEROS	114,472			
MARGEN POR INVERSIÓN	38,220			
PRODUCTOS POR SERVICIOS	3,776			
GASTOS POR SERVICIOS	-			
MARGEN POR SERVICIOS	3,776			
OTROS PRODUCTOS Y GASTOS DE OPERACIÓN	-			
Productos	2,638			
Gastos	1,644			
MARGEN OTROS PRODUCTOS Y GASTOS DE OPERACIÓN	994			
MARGEN OPERACIONAL BRUTO	42,991			
GASTOS DE ADMINISTRACIÓN	14,352			
MARGEN OPERACIONAL NETO	28,639			
PRODUCTOS Y GASTOS EXTRAORDINARIOS	1,470			
Productos Extraordinarios	1,483			
Gastos Extraordinarios	13			
PRODUCTOS Y GASTOS DE EJERCICIOS ANTERIORES	-76			
Productos de ejercicios Anteriores	910			
Gastos de ejercicios Anteriores	987			
GANANCIA (PÉRDIDA) BRUTA	30,033			
IMPUESTO SOBRE LA RENTA	-			
GANANCIA (PÉRDIDA) NETA	30,033			



CASAS DE CAMBIO

CASAS DE CAMBIO

AL 30 DE SEPTIEMBRE 2013

CASAS DE CAMBIO	DIRECCION	FECHA DE APERTURA
LAFISE GUATEMALA, S. A.	16 Calle 0-55, Zona 10, Torre Internacional, Nivel 9, Oficina 901	TELEFONOS: 2366-6266/2321-6000 FAX: 2366-6277
MULTINACIONAL DE SERVICIOS CAMBIARIOS, S. A.	Terminal Aérea del Aeropuerto Internacional La Aurora, Tercer Nivel, Zona 13	TELEFONOS: 2322-5054 FAX: 2322-5054

CASAS DE CAMBIO

BALANCE GENERAL CONDENSADO

AL 30 DE SEPTIEMBRE DE 2013

(Cifras en miles de Quetzales)

	SISTEMA	MULTISERCASA	LAFISE
A C T I V O	39,094	13,091	26,002
DISPONIBILIDADES	29,186	4,926	24,260
Caja	1,153	1,152	1
Banco Central	3	--	3
Bancos del País	28,030	3,774	24,256
Bancos del Exterior	--	--	--
Cheques a Compensar	--	--	--
Giros Sobre el Exterior	--	--	--
INVERSIONES	--	--	--
En Títulos-Valores para la Negociación	--	--	--
En Títulos-Valores para la Venta	--	--	--
En Títulos-Valores para su Vencimiento	--	--	--
Operaciones de Reporto	--	--	--
Intereses Pagados en Compra de Valores	--	--	--
SUMA	--	--	--
(-) Estimaciones por Valuación	--	--	--
CARTERA DE CRÉDITOS (Neto)	--	--	--
PRODUCTOS FINANCIEROS POR COBRAR	--	--	--
CUENTAS POR COBRAR (Neto)	1,053	6	1,047
INVERSIONES PERMANENTES (Neto)	--	--	--
OTRAS INVERSIONES (Neto)	--	--	--
INMUEBLES Y MUEBLES (Neto)	2,409	1,778	631
CARGOS DIFERIDOS (Neto)	6,445	6,381	64
P A S I V O	11,409	2,521	8,888
CRÉDITOS OBTENIDOS J	--	--	--
De Instituciones Financieras Nacionales	--	--	--
De Instituciones Financieras Extranjeras	--	--	--
De Organismos Internacionales	--	--	--
OBLIGACIONES FINANCIERAS	--	--	--
GASTOS FINANCIEROS POR PAGAR	--	--	--
CUENTAS POR PAGAR	9,620	2,118	7,502
PROVISIONES	1,789	404	1,386
OTRAS OBLIGACIONES	--	--	--
CRÉDITOS DIFERIDOS	--	--	--
C A P I T A L C O N T A B L E	27,685	10,570	17,115
CAPITAL PAGADO	8,800	7,800	1,000
Capital Autorizado	9,300	7,800	1,500
(-) Capital No Pagado	500	--	500
Casa Matriz, Capital Asignado	--	--	--
APORTACIONES PERMANENTES	--	--	--
RESERVAS DE CAPTIAL	1,427	489	938
REVALUACIÓN DE ACTIVOS	--	--	--
OBLIGACIONES SUBORDINADAS	--	--	--
GANANCIAS Y PÉRDIDAS POR FUSIÓN	--	--	--
VALUACIÓN DE ACTIVOS DE RECUPERACIÓN DUDOSA	--	--	--
PROVISIÓN DE BENEFICIOS A EMPLEADOS	--	--	--
AJUSTES AL IMPUESTO SOBRE LA RENTA	--	--	--
GANANCIAS O PÉRDIDAS POR CAMBIOS EN EL VALOR DE MERCADO DE LAS INVERSIONES	--	--	--
RESULTADOS DE EJERCICIOS ANTERIORES	12,752	--	12,752
RESULTADOS DEL EJERCICIO	4,705	2,281	2,424
TOTAL IGUAL A LA SUMA DEL ACTIVO	39,094	13,091	26,002

ESTADO DE RESULTADOS CONDENSADO

DEL 01 DE ENERO AL 30 DE SEPTIEMBRE DE 2013

(Cifras en miles de Quetzales)

PRODUCTOS FINANCIEROS	318	10	307
GASTOS FINANCIEROS	585	70	515
MARGEN POR INVERSIÓN	-267	-60	-208
PRODUCTOS POR SERVICIOS	162	--	162
GASTOS POR SERVICIOS	--	--	--
MARGEN POR SERVICIOS	162	--	162
OTROS PRODUCTOS Y GASTOS DE OPERACIÓN	--	--	--
Productos	19,865	12,970	6,895
Gastos	574	228	346
MARGEN DE OTROS PRODUCTOS Y GASTOS DE OPERACIÓN	19,291	12,742	6,549
MARGEN OPERACIONAL BRUTO	19,186	12,682	6,504
GASTOS DE ADMINISTRACIÓN	13,248	9,632	3,615
MARGEN OPERACIONAL NETO	5,939	3,050	2,889
PRODUCTOS Y GASTOS EXTRAORDINARIOS	--	4	-4
Productos Extraordinarios	4	4	1
Gastos Extraordinarios	4	--	4
PRODUCTOS Y GASTOS DE EJERCICIOS ANTERIORES	-21	--	-21
Productos de Ejercicios Anteriores	1	--	1
Gastos de Ejercicios Anteriores	22	--	22
GANANCIA (PÉRDIDA) BRUTA	5,917	3,053	2,863
IMPUESTO SOBRE LA RENTA	1,211	772	439
GANANCIA (PÉRDIDA) NETA	4,705	2,281	2,424



ALMACENES GENERALES DE DEPOSITO

ALMACENES GENERALES DE DEPOSITO

AL 30 DE SEPTIEMBRE 2013

ALMACENES	DIRECCION	FECHA DE APERTURA	
ALMACENES DE DEPÓSITO DE EL CRÉDITO HIPOTECARIO NACIONAL DE GUATEMALA	18 Avenida 38-50, Zona 12	TELEFONOS: 2476-1925 AL 28/2476-2941 FAX: 2476-1961	30/06/1937
ALMACENADORA GUATEMALTECA, S. A.	Avenida Petapa 36-55, Zona 12	TELEFONOS: 2222-0404 FAX: 2222-0345	14/08/1969
ALMACENES GENERALES, S. A.	24 Avenida 41-81, Zona 12	TELEFONOS: 2422-3003 FAX: 2422-3030	16/02/1970
ALMACENADORA INTEGRADA, S. A.	24 Avenida 41-81, Zona 12	TELEFONOS: 2422-3005 FAX: 2422-3030	04/06/1971
CENTRAL ALMACENADORA, S. A.	15 Avenida 11-79, Zona 6	TELEFONOS: 2288-2111/2427-7100/2288-0027/2288-0958 FAX: 2288-0958	02/10/1972
CENTROAMERICANA DE ALMACENES, S. A.	24 Avenida 35-99, Zona 12 Finca el Portillo, Calzada Atanacio Tzul	TELEFONOS: 2477-0446 AL 48/2288-1296 FAX: 2477-0449/2442-3911	01/04/1980
ALMACENADORA DEL PAÍS, S. A.	Avenida Petapa 55-38, Zona 12	TELEFONOS: 2427-4600 FAX: 2477-5433	19/09/1980
ALMACENADORA INTERNACIONAL, S. A.	Avenida Petapa 37-25, Zona 12	TELEFONOS: 2414-9200 FAX: 2414-9232	22/05/1981
ALMACENES Y SERVICIOS, S. A.	Km. 5, Zona 17 Carretera al Atlántico Colonia Lavarreda	TELEFONOS: 2380-4900 FAX: 2380-4959	01/10/1981
ALMACENADORA DE LA NACIÓN, S. A.	6a. Avenida 1-27, Zona 4, Edificio Mini. Nivel 4, Torre Norte (Notificaciones: 6A. AVENIDA 8-42, ZONA 9, FIDEICOMISO GUATEINVIERTE DACREDITOS)	TELEFONOS: 2338-6801/2338-6838/2334-3485 FAX: LIQUIDADOR 2338-6801	16/09/1993
ALMACENADORA CORPORATIVA, S. A.	Avenida Petapa 41 Calle 18-67, Zona 12	TELEFONOS: 2476-7814/2476-7815/2476-1483 FAX: 2476-2085	26/09/1994
ALMACENADORA DE LA PRODUCCIÓN, S. A.	7a. Avenida 11-59, zona 9, 6° Nivel, Edificio Galerias España	TELEFONOS: 2423-2000/2429-3700 FAX: EXTS. 6147/6148 2339-3772	04/11/1994
ALMACENES Y SILOS, S. A.	Km. 60.5 antigua carretera al puerto San José, Escuintla (Notificaciones: 2a. Avenida 46-79 zona 12, Colonia Monte María I)	TELEFONOS: 2477-4000 FAX:	21/01/1997
ALMACENADORA TECÚN UMÁN, S. A.	KM.252.5 CA-2, Tecún Umán, Ayutla, San Marcos (Notificaciones: FINCA LA FUENTE, BOULEVARD CENTENARIO, ZONA 3 DE RETALHULEU)	TELEFONOS: 7776-6410/OF. 7776-0603 FAX: 7776-6511	06/01/2000
ALMACENADORA PELÍCANO, S. A.	Anillo Periferico 17-36, Zona 11	TELEFONOS: 2473-1453/2474-9300 FAX: 2473-3316	11/10/2000

ALMACENES GENERALES DE DEPOSITO

BALANCE GENERAL CONDENSADO

AL 30 DE SEPTIEMBRE DE 2013

(Cifras en miles de Quetzales)

	SISTEMA	ALMACHN	ALMAGUATE	ALGESA	INTEGRADA	CEALSA	CENTRALSA	ALPASA	ALMINTER	ALSERSA
A C T I V O	234,110	16,280	45,111	3,290	22,818	32,450	3,682	10,092	15,720	27,556
DISPONIBILIDADES	54,777	23	6,307	2,911	7,117	15,391	1,042	3,301	1,995	4,029
INVERSIONES (Neto)	19,009	9,000	--	--	--	--	--	--	--	7,000
CARTERA DE CRÉDITOS (Neto)	1,256	--	--	--	--	--	--	--	--	--
PRODUCTOS FINANCIEROS POR COBRAR	140	117	15	--	--	--	--	--	--	--
CUENTAS POR COBRAR (Neto)	19,131	241	556	330	1,803	3,947	1,086	3,332	918	1,019
BIENES REALIZABLES (Neto)	5,021	--	--	19	215	4,786	--	--	--	--
INVERSIONES PERMANENTES (Neto)	153	--	--	--	--	--	--	--	--	153
OTRAS INVERSIONES (Neto)	41	--	--	--	--	--	41	--	--	--
SUC., CASA MATRIZ Y DEPTOS. ADSCRITOS	6,036	6,036	--	--	--	--	--	--	--	--
INMUEBLES Y MUEBLES (Neto)	118,759	727	37,458	23	13,554	7,897	214	950	12,016	14,169
CARGOS DIFERIDOS (Neto)	9,787	136	775	7	129	429	1,300	2,510	791	1,186
P A S I V O	54,745	935	2,568	364	3,406	7,562	454	2,116	6,066	4,341
CRÉDITOS OBTENIDOS	13,430	--	--	--	--	1,981	--	--	1,725	--
OBLIGACIONES FINANCIERAS	--	--	--	--	--	--	--	--	--	--
GASTOS FINANCIEROS POR PAGAR	--	--	--	--	--	--	--	--	--	--
CUENTAS POR PAGAR	21,843	162	1,171	112	1,313	943	302	601	1,994	1,936
PROVISIONES	9,218	547	861	19	411	937	38	1,099	1,523	1,922
SUC., CASA MATRIZ Y DEPTOS. ADSCRITOS	--	--	--	--	--	--	--	--	--	--
OTRAS OBLIGACIONES	--	--	--	--	--	--	--	--	--	--
CRÉDITOS DIFERIDOS	--	--	--	--	--	--	--	--	--	--
SUMA	44,491	709	2,032	131	1,723	3,860	341	1,700	5,242	3,859
OTRAS CUENTAS ACREEDORAS	10,254	227	536	234	1,683	3,702	113	417	824	482
C A P I T A L C O N T A B L E	179,365	15,345	42,543	2,925	19,412	24,888	3,228	7,975	9,654	23,215
CAPITAL PAGADO	75,436	384	13,260	1,800	8,342	500	2,319	1,000	2,500	25,181
APORTACIONES PERMANENTES	529	--	--	--	--	--	529	--	--	--
RESERVAS DE CAPITAL	59,785	13,119	2,727	1,075	5,587	19,549	572	4,170	6,456	1,871
RESERVA PARA ACTIVOS EXTRAORDINARIOS	--	--	--	--	--	--	--	--	--	--
REVALUACIÓN DE ACTIVOS	23,626	--	23,626	--	--	--	--	--	--	--
OBLIGACIONES SUBORDINADAS	--	--	--	--	--	--	--	--	--	--
GANANCIAS Y PÉRDIDAS POR FUSIÓN	--	--	--	--	--	--	--	--	--	--
VALUACIÓN DE ACTIVOS DE RECUPERACIÓN DUDOSA (-)	--	--	--	--	--	--	--	--	--	--
PROVISIÓN DE BENEFICIOS A EMPLEADOS (-)	1,721	--	--	--	--	--	--	--	1,721	--
AJUSTES AL IMPUESTO SOBRE LA RENTA	--	--	--	--	--	--	--	--	--	--
GANANCIAS O PÉRDIDAS POR CAMBIOS EN EL VALOR DE MERCADO DE LAS INVERSIONES	--	--	--	--	--	--	--	--	--	--
RESULTADOS DE EJERCICIOS ANTERIORES	-2,853	--	--	--	--	--	-282	--	1,008	-6,093
RESULTADOS DEL EJERCICIO	24,561	1,842	2,929	51	5,483	4,838	90	2,805	1,410	2,256
TOTAL IGUAL A LA SUMA DEL ACTIVO	234,110	16,280	45,111	3,290	22,818	32,450	3,682	10,092	15,720	27,556
C O N T I N G E N C I A S , C O M P R O M I S O S Y O T R A S R E S P O N S A B I L I D A D E S										
MERCADERÍAS EN DEPÓSITO	3,252,499	36,466	137,103	85,334	366,500	102,267	92,446	811,427	257,418	552,464
En Bodegas Propias	670,887	12,117	83,269	--	83,174	46,966	23,191	64,900	101,326	58,490
En Bodegas Habilitadas	404,531	--	7,339	--	16,940	2,000	632	--	--	6,528
En Bodegas Fiscales Propias	1,062,779	24,349	46,496	85,334	265,821	41,766	68,522	69,995	156,092	64,106
En Bodegas Fiscales de Zonas Francas	--	--	--	--	--	--	--	--	--	--
En bodegas Fiscales por Actividad Exportadora y de Maquila	1,108,971	--	--	--	566	8,534	--	676,531	--	423,339
Mercaderías en Transito	2,230	--	--	--	--	--	--	--	--	--
Mercaderías en Remate	3,101	--	--	--	--	3,000	101	--	--	--
C U E N T A S D E O R D E N										
ADMINISTRACIONES AJENAS										
Impuestos de Mercaderías en Bodegas Fiscales	372,551	6,647	7,567	11,995	36,797	8,786	9,498	133,900	26,004	97,917
TÍTULOS SOBRE MERCADERÍAS EN DEPÓSITO	503,584	--	12,682	--	35,552	5,000	3,984	1,022	2,098	6,621
Certificados de Depósito	439,144	--	7,545	--	22,299	5,000	1,071	1,022	2,098	6,583
Bonos de Prenda	64,440	--	5,137	--	13,253	--	2,913	--	--	38
PÓLIZAS DE SEGUROS Y FIANZAS	5,418,169	75,034	300,543	164,101	582,677	209,408	236,239	276,445	414,116	1,010,823
Contratadas por la Entidad	1,593,720	75,034	206,199	41,226	151,731	132,074	26,350	276,445	245,193	173,332
Endosadas a favor de la Entidad	3,824,449	--	94,344	122,875	430,946	77,334	209,889	--	168,923	837,491

ESTADO DE RESULTADOS CONDENSADO

DEL 01 DE ENERO AL 30 DE SEPTIEMBRE DE 2013

(Cifras en miles de Quetzales)

PRODUCTOS FINANCIEROS	2,551	844	202	23	--	624	--	1	10	515
GASTOS FINANCIEROS	1,689	--	--	--	--	5	--	--	153	--
MARGEN POR INVERSIÓN	862	844	202	23	--	619	--	1	-144	515
PRODUCTOS POR SERVICIOS	144,019	3,653	9,011	1,795	27,295	18,989	2,233	17,933	13,339	16,038
GASTOS POR SERVICIOS	2,328	22	8	--	392	418	--	--	--	--
MARGEN POR INVERSIÓN	141,690	3,631	9,003	1,795	26,903	18,571	2,233	17,933	13,339	16,038
OTROS PRODUCTOS Y GASTOS DE OPERACIÓN	--	--	--	--	--	--	--	--	--	--
Productos	202	--	--	--	13	1	--	--	--	99
Gastos	1,109	--	--	--	--	1,091	--	--	--	--
MARGEN DE OTROS PRODUCTOS Y GASTOS DE OPERACIÓN	-906	--	--	--	13	-1,089	--	--	--	99
MARGEN OPERACIONAL BRUTO	141,647	4,475	9,205	1,817	26,917	18,101	2,233	17,934	13,196	16,651
GASTOS DE ADMINISTRACIÓN	111,812	2,638	5,707	1,761	19,694	12,030	2,159	15,460	11,115	13,427
MARGEN OPERACIONAL NETO	29,835	1,838	3,498	57	7,222	6,071	74	2,475	2,080	3,224
PRODUCTOS Y GASTOS EXTRAORDINARIOS	-97	--	-27	-1	-8	-32	--	-3	-41	5
Productos Extraordinarios	47	--	--	--	--	20	--	--	6	12
Gastos Extraordinarios	144	--	27	1	8	52	--	3	46	7
PRODUCTOS Y GASTOS DE EJERCICIOS ANTERIORES	724	4	-8	-3	-95	--	16	333	10	40
Productos de Ejercicios Anteriores	941	7	--	--	7	--	24	353	19	62
Gastos de Ejercicios Anteriores	217	3	8	3	102	--	9	20	10	22
GANANCIA (PERDIDA); BRUTA	30,461	1,842	3,463	53	7,119	6,039	90	2,805	2,049	3,269
IMPUESTO SOBRE LA RENTA	5,900	--	534	2	1,636	1,200	--	--	639	1,014
GANANCIA (PERDIDA); NETA	24,561	1,842	2,929	51	5,483	4,838	90	2,805	1,410	2,256

ALMACENES GENERALES DE DEPÓSITO

BALANCE GENERAL CONDENSADO

AL 30 DE SEPTIEMBRE DE 2013

(Cifras en miles de Quetzales)

	DE LA NACION	ALCOSA	ALPROSA	ALMASILOS	TECUN	ALPELSA
A C T I V O	468	17,386	5,822	21,518	4,500	7,418
DISPONIBILIDADES	220	711	4,727	2,742	1,430	2,833
INVERSIONES (Neto)	--	--	--	--	3,009	--
CARTERA DE CRÉDITOS (Neto)	--	--	--	1,256	--	--
PRODUCTOS FINANCIEROS POR COBRAR	--	8	--	--	--	--
CUENTAS POR COBRAR (Neto)	247	1,437	628	857	29	2,701
BIENES REALIZABLES (Neto)	--	--	--	--	--	--
INVERSIONES PERMANENTES (Neto)	--	--	--	--	--	--
OTRAS INVERSIONES (Neto)	--	--	--	--	--	--
SUC., CASA MATRIZ Y DEPTOS. ADSCRITOS	--	--	--	--	--	--
INMUEBLES Y MUEBLES (Neto)	--	13,703	127	16,479	--	1,440
CARGOS DIFERIDOS (Neto)	--	1,527	339	185	30	443
P A S I V O	--	12,191	1,040	11,299	30	2,370
CRÉDITOS OBTENIDOS	--	9,046	--	678	--	--
OBLIGACIONES FINANCIERAS	--	--	--	--	--	--
GASTOS FINANCIEROS POR PAGAR	--	--	--	--	--	--
CUENTAS POR PAGAR	--	2,363	353	10,142	1	449
PROVISIONES	--	733	171	--	--	958
SUC., CASA MATRIZ Y DEPTOS. ADSCRITOS	--	--	--	--	--	--
OTRAS OBLIGACIONES	--	--	--	--	--	--
CRÉDITOS DIFERIDOS	--	--	--	--	--	--
SUMA	--	12,142	525	10,820	1	1,407
OTRAS CUENTAS ACREEDORAS	--	49	515	479	29	963
C A P I T A L C O N T A B L E	468	5,195	4,781	10,219	4,469	5,048
CAPITAL PAGADO	1,600	3,000	3,000	6,550	3,000	3,000
APORTACIONES PERMANENTES	--	--	--	--	--	--
RESERVAS DE CAPITAL	579	2,431	116	800	596	135
RESERVA PARA ACTIVOS EXTRAORDINARIOS	--	--	--	--	--	--
REVALUACIÓN DE ACTIVOS	--	--	--	--	--	--
OBLIGACIONES SUBORDINADAS	--	--	--	--	--	--
GANANCIAS Y PÉRDIDAS POR FUSIÓN	--	--	--	--	--	--
VALUACIÓN DE ACTIVOS DE RECUPERACIÓN DUDOSA (-)	--	--	--	--	--	--
PROVISIÓN DE BENEFICIOS A EMPLEADOS (-)	--	--	--	--	--	--
AJUSTES AL IMPUESTO SOBRE LA RENTA	--	--	--	--	--	--
GANANCIAS O PÉRDIDAS POR CAMBIOS EN EL VALOR DE MERCADO DE LAS INVERSIONES	--	--	--	--	--	--
RESULTADOS DE EJERCICIOS ANTERIORES	-1,712	--	1,184	--	911	2,131
RESULTADOS DEL EJERCICIO	--	-236	481	2,869	-38	-219
TOTAL IGUAL A LA SUMA DEL ACTIVO	468	17,386	5,822	21,518	4,500	7,418
C O N T I N G E N C I A S , C O M P R O M I S O S						
Y O T R A S R E S P O N S A B I L I D A D E S						
MERCADERÍAS EN DEPÓSITO	--	34,663	70,402	434,928	303	270,778
En Bodegas Propias	--	16,017	57,232	65,996	303	57,906
En Bodegas Habilitadas	--	--	13,170	357,922	--	--
En Bodegas Fiscales Propias	--	18,645	--	8,780	--	212,872
En Bodegas Fiscales de Zonas Francas	--	--	--	--	--	--
En bodegas Fiscales por Actividad Exportadora y de Maquila	--	--	--	--	--	--
Mercaderías en Transito	--	--	--	2,230	--	--
Mercaderías en Remate	--	--	--	--	--	--
C U E N T A S D E O R D E N						
ADMINISTRACIONES AJENAS						
Impuestos de Mercaderías en Bodegas Fiscales	--	3,657	--	2,829	--	26,954
TÍTULOS SOBRE MERCADERÍAS EN DEPÓSITO	--	4,283	43,502	388,840	--	--
Certificados de Depósito	--	4,283	25,590	363,654	--	--
Bonos de Prenda	--	--	17,912	25,186	--	--
PÓLIZAS DE SEGUROS Y FIANZAS	--	72,166	225,425	1,027,368	7,526	816,296
Contratadas por la Entidad	--	65,166	35,815	100,900	7,526	56,727
Endosadas a favor de la Entidad	--	7,000	189,610	926,468	--	759,569

ESTADO DE RESULTADOS CONDENSADO

DEL 01 DE ENERO AL 30 DE SEPTIEMBRE DE 2013

(Cifras en miles de Quetzales)

PRODUCTOS FINANCIEROS	---	102	185	29	9	7
GASTOS FINANCIEROS	---	616	---	914	---	---
MARGEN POR INVERSIÓN	---	-514	185	-885	9	7
PRODUCTOS POR SERVICIOS	---	7,862	3,234	14,252	132	8,253
GASTOS POR SERVICIOS	---	1,454	---	---	35	---
MARGEN POR INVERSIÓN	---	6,408	3,234	14,252	97	8,253
OTROS PRODUCTOS Y GASTOS DE OPERACIÓN	---	---	---	---	---	---
Productos	---	7	---	17	65	---
Gastos	---	9	---	9	---	---
MARGEN DE OTROS PRODUCTOS Y GASTOS DE OPERACIÓN	---	-2	---	8	65	---
MARGEN OPERACIONAL BRUTO	---	5,892	3,418	13,376	171	8,260
GASTOS DE ADMINISTRACIÓN	---	6,129	3,371	9,647	208	8,468
MARGEN OPERACIONAL NETO	---	-236	48	3,729	-38	-208
PRODUCTOS Y GASTOS EXTRAORDINARIOS	---	---	---	9	---	1
Productos Extraordinarios	---	---	---	9	---	1
Gastos Extraordinarios	---	---	---	---	---	---
PRODUCTOS Y GASTOS DE EJERCICIOS ANTERIORES	---	---	433	-3	---	-3
Productos de Ejercicios Anteriores	---	---	464	5	---	---
Gastos de Ejercicios Anteriores	---	---	31	8	---	3
GANANCIA (PERDIDA); BRUTA	---	-236	481	3,735	-38	-210
IMPUESTO SOBRE LA RENTA	---	---	---	866	---	9
GANANCIA (PERDIDA); NETA	---	-236	481	2,869	-38	-219



GRUPOS FINANCIEROS

GRUPOS FINANCIEROS

PRINCIPALES RUBROS DEL ESTADO DE RESULTADOS CONSOLIDADO

Período del 1 de enero al 30 de septiembre de 2013
Cifras en miles de quetzales

GRUPOS FINANCIEROS	PRODUCTOS FINANCIEROS	PRODUCTOS SERVICIOS 1/	OTROS PROD. DE OPERAC. 2/	PRODUCTOS EXTRAORD. 3/	GASTOS FINANCIEROS	OTROS GTOS. DE OPERAC. 4/	GASTOS DE ADMON.	GASTOS EXTRAORD. 5/	RESULTADO
AGROMERCANTIL	1,139,525	165,194	55,690	33,624	416,931	194,111	494,342	5,604	283,045
CORPORACIÓN BI	3,241,009	1,072,425	148,755	93,501	1,643,769	811,767	1,192,127	4,579	903,449
CITIBANK DE GUATEMALA	1,147,514	63,733	45,666	143,044	153,534	429,974	554,572	22,634	239,244
BAC-CREDOMATIC	1,065,792	112,261	40,774	33,456	226,520	356,202	286,728	717	382,116
REFORMADOR	576,977	30,353	31,639	4,617	303,618	32,248	188,015	367	119,337
DE OCCIDENTE	150,537	113,623	6,960	3,250	86,957	107,245	60,388	343	19,437
BANCO INTERNACIONAL	331,982	41,708	19,100	2,994	123,718	43,598	176,206	3,384	48,879
G&T CONTINENTAL	2,671,270	758,411	97,193	37,436	1,508,747	596,784	929,761	1,958	527,060
BANRURAL	3,013,657	461,797	80,770	8,727	952,634	402,318	1,510,552	4,789	694,657
DE LOS TRABAJADORES	1,286,340	29,675	18,658	21,368	518,629	205,682	473,247	1,828	156,654
VIVIBANCO	36,115	3,241	1,214	8,680	9,009	3,089	23,285	3,447	10,421
TOTAL	14,660,718	2,852,421	546,419	390,697	5,944,066	3,183,018	5,889,223	49,650	3,384,299

1/ Incluye: Derechos de emisión de pólizas y comisiones, primas netas retenidas y variación en reservas técnicas y matemáticas.

2/ Incluye: Ganancia por valor de mercado de títulos-valores, variaciones y ganancias cambiarias en moneda extranjera, productos por inversiones en acciones, por promoción de empresas y de ejercicios anteriores.

3/ Incluye: Salvamentos y recuperaciones.

4/ Incluye: Gastos por servicios, de adquisición y renovación, por obligaciones contractuales, pérdida por valor de mercado de títulos-valores, variaciones y pérdidas cambiarias en moneda extranjera, cuentas incobrables y de dudosa recuperación, de ejercicios anteriores e Impuesto Sobre la Renta, menos, comisiones y participaciones por reaseguro y reafianzamiento cedido y recuperación por reaseguro y reafianzamiento cedido.

5/ Incluye: Participación de reaseguradoras y reafianzadoras en salvamentos y recuperaciones.

GRUPOS FINANCIEROS

PRINCIPALES RUBROS DEL BALANCE GENERAL CONSOLIDADO

Al 30 de septiembre de 2013

Cifras en miles de quetzales

ACTIVO NETO

GRUPOS FINANCIEROS	DISPONIBILIDADES	INVERSIONES 1/	CARTERA DE CRÉDITOS 2/	OTRAS INVERSIONES 3/	INMUEBLES Y MUEBLES	CARGOS DIFERIDOS	OTROS ACTIVOS 4/	TOTAL DE ACTIVO 5/
AGROMERCANTIL	2,512,963	3,631,811	13,802,810	118,881	280,334	82,166	219,042	20,648,005
CORPORACIÓN BI	8,124,273	23,100,342	35,370,280	580,541	1,555,288	665,283	1,189,994	70,586,001
CITIBANK DE GUATEMALA	896,273	2,263,037	4,089,931	11,177	179,269	25,952	67,132	7,532,771
BAC-CREDOMATIC	1,739,847	1,192,044	6,745,045	12,027	52,766	24,736	177,803	9,944,268
REFORMADOR	1,968,837	2,623,859	7,380,910	130,332	187,350	53,085	138,835	12,483,207
DE OCCIDENTE	247,929	759,851	1,830,190	109,932	69,630	33,518	105,222	3,156,272
BANCO INTERNACIONAL	804,037	939,067	3,213,645	28,175	117,233	52,525	41,231	5,195,914
G&T CONTINENTAL	6,188,197	17,410,000	26,380,965	214,948	862,012	195,576	1,385,325	52,637,022
BANRURAL	5,179,526	7,951,833	25,855,102	254,411	571,152	586,400	886,326	41,284,750
DE LOS TRABAJADORES	1,616,115	2,934,402	6,248,044	33,293	162,544	197,339	197,334	11,389,070
VIVIBANCO	44,921	312,077	9,967	6,817	10,345	1,778	12,174	398,079
TOTAL	29,322,918	63,118,323	130,926,889	1,500,534	4,047,923	1,918,358	4,420,418	235,255,359

PASIVO Y CAPITAL

GRUPOS FINANCIEROS	OBLIGACIONES DEPOSITARIAS	CRÉDITOS OBTENIDOS	OBLIGACIONES FINANCIERAS	PROVISIONES	CRÉDITOS DIFERIDOS	OTROS PASIVOS 6/	OTRAS CTAS. ACREEDORAS 7/	CAPITAL CONTABLE	TOTAL PASIVO Y CAPITAL 5/
AGROMERCANTIL	16,602,373	1,421,714	30,687	142,903	2,628	523,669	62,395	1,861,635	20,648,005
CORPORACIÓN BI	45,798,680	13,892,473	2,287,962	55,402	33,915	3,114,497	38,353	5,364,720	70,586,001
CITIBANK DE GUATEMALA	3,731,762	1,146,412	--	105,885	7,290	252,371	7,948	2,281,102	7,532,771
BAC-CREDOMATIC	6,450,682	317,206	1,036,332	16,256	676	278,740	33,394	1,810,982	9,944,268
REFORMADOR	9,517,312	1,414,660	--	4,927	6,316	218,322	47,451	1,274,218	12,483,207
DE OCCIDENTE	992,195	466,533	762,979	14,697	17,415	532,079	7,271	363,103	3,156,272
BANCO INTERNACIONAL	4,141,844	402,827	7,900	20,682	1,169	151,656	20,115	449,720	5,195,914
G&T CONTINENTAL	35,986,153	6,946,411	2,382,143	32,118	43,390	3,226,172	100,840	3,919,795	52,637,022
BANRURAL	33,349,974	1,374,104	237,367	114,046	14,644	1,432,823	251,680	4,510,113	41,284,750
DE LOS TRABAJADORES	9,254,263	386,605	38,793	42,619	192	471,239	121,836	1,073,524	11,389,070
VIVIBANCO	197,759	52,543	--	4,119	831	22,583	11,886	108,357	398,079
TOTAL	166,022,997	27,821,488	6,784,163	553,654	128,466	10,224,151	703,169	23,017,269	235,255,359

1/ Incluye: Inversiones permanentes.

2/ Incluye: Cartera de créditos sobre pólizas de seguros.

3/ Incluye: Bienes realizables.

4/ Incluye: Cuentas por cobrar y primas por cobrar, productos financieros y de servicios por cobrar, instituciones de seguros y fianzas y plusvalía adquirida.

5/ Incluye: Moneda nacional y moneda extranjera.

6/ Incluye: Cuentas por pagar, gastos financieros por pagar, instituciones de seguros y fianzas, reservas técnicas y matemáticas menos reservas a cargo de reaseguradores y reafianzadores, reservas para siniestros pendientes de pago menos reservas a cargo de reaseguradores y reafianzadores, minusvalía adquirida y otras obligaciones.

7/ Incluye: Los saldos de productos devengados no percibidos y ganancia no realizada en venta de activos a plazos.

GRUPOS FINANCIEROS

POSICIÓN PATRIMONIAL CONSOLIDADA

Al 30 de septiembre de 2013
Cifras en miles de quetzales

GRUPOS FINANCIEROS	Patrimonio Computable	Patrimonio Requerido	Posición Patrimonial
AGROMERCANTIL	1,853,464	1,557,673	295,791
CORPORACIÓN BI	6,611,662	5,199,950	1,411,712
CITIBANK DE GUATEMALA	1,794,830	599,072	1,195,758
BAC-CREDOMATIC	1,741,333	761,569	979,764
REFORMADOR	1,260,403	872,307	388,096
DE OCCIDENTE	363,103	282,148	80,955
BANCO INTERNACIONAL	459,213	392,074	67,139
G&T CONTINENTAL	4,685,930	3,648,381	1,037,548
BANRURAL	4,485,393	3,320,400	1,164,993
DE LOS TRABAJADORES	1,149,201	837,607	311,594
VIVIBANCO	108,357	24,143	84,214
TOTAL	24,512,888	17,495,322	7,017,566



9a. Avenida 22-00, Zona 1
Edificio de la Superintendencia de Bancos
Guatemala, Guatemala 01001 Centro América

Teléfonos (502) 2429-5000 y 2204-5300
Fax (502) 2232-0002
Apartado postal 3001
Correo electrónico info@sib.gob.gt

La información de la Superintendencia de Bancos
y del sistema financiero, puede ser consultada en:

www.sib.gob.gt