

SUPERINTENDENCIA DE BANCOS

Guatemala, Centro América



BOLETÍN ANUAL DE ESTADÍSTICAS DEL SISTEMA FINANCIERO 2011



SUPERINTENDENTE DE BANCOS

Lic. Víctor Manuel Mancilla Castro

INTENDENTES

Lic. Eduardo Efraín Garrido Prado
Supervisión

Lic. Hugo Daniel Figueroa Estrada
Estudios y Tecnología

Lic. Julio César Gálvez Díaz
Administrativo

Licda. Susan Paola Rojas
Verificación Especial

ASESOR JURÍDICO GENERAL

Lic. Víctor Hugo Castillo Vásquez

DIRECTORES

Lic. Carlos Armando Pérez Ruiz
Supervisión de Riesgos Bancarios A

Lic. Juan Alberto Díaz López
Supervisión de Riesgos Bancarios B

Lic. César Augusto Morales Reyes
Supervisión de Riesgos de Seguros y Otros

Lic. Juan David Barrueto Godoy
Supervisión de Riesgos Integrales

Lic. Hugo Rafael Orozón Mérida
Estudios

Ing. José Alfredo Cándido Durón
Tecnología de la Información

Lic. Luis Roberto Cajas Ramírez
Análisis Económico y Estándares de Supervisión

Ing. José Miguel Ramírez Peña
Recursos Humanos

Lic. Audie Antonio Juárez Sánchez
Financiero y de Servicios

Lic. Marco Antonio Meza Leonardo
Proyección Institucional

Lic. Eduardo Antonio Soto Alvarez
Prevención y Cumplimiento

Lic. Erick Estuardo Ramos Sologaitoa
Investigación de Transacciones Financieras

Dirección: 9a. Avenida 22-00, Zona 1
Edificio de la Superintendencia de Bancos
Guatemala, Guatemala 01001
Centro América

Teléfonos: (502) 24295000 y 22045300
Fax: (502) 22320002

Apto. Postal: 3001
E-mail: info@sib.gob.gt

La información general de la Superintendencia de Bancos y del sistema financiero, puede ser consultada en:

www.sib.gob.gt

MISIÓN

"Promover la estabilidad y confianza en el sistema financiero supervisado."

VISIÓN

" Ser una institución de reconocida credibilidad, que realiza una supervisión efectiva de las personas sujetas a su vigilancia e inspección, orientada al cumplimiento de estándares internacionales que sirva a la sociedad con responsabilidad y transparencia. Con capacidad de respuesta oportuna, conformada por personal calificado, adaptable al cambio y comprometido con un servicio de calidad, apoyada en procesos integrados, tecnología y niveles de seguridad adecuados."

Nota: Las cifras que se presentan no han sido auditadas y tienen como fuente la información contable recibida de las entidades financieras, por lo que su veracidad y exactitud, así como sus deficiencias, son responsabilidad de las entidades remitentes. El fin de la presente publicación es proporcionar información para el análisis estadístico macroeconómico del sistema financiero guatemalteco. Por lo anterior, la Superintendencia de Bancos no es responsable por los usos que se dé o las decisiones que se tomen, basados en la información publicada.

El contenido de esta publicación puede reproducirse citando la fuente.

INDICE

	Página		Página
ORGANIGRAMA FUNCIONAL DE LA SUPERINTENDENCIA DE BANCOS		SOCIEDADES FINANCIERAS PRIVADAS	
INSTITUCIONES FINANCIERAS LEGALMENTE AUTORIZADAS PARA OPERAR EN EL PAIS		DIRECTORIO DE SOCIEDADES FINANCIERAS PRIVADAS	100
BANCO DE GUATEMALA		BALANCE GENERAL CONDENSADO CONSOLIDADO	101
BALANCE GENERAL CONDENSADO	2	ACTIVO, COMPORTAMIENTO DE LOS PRINCIPALES RUBROS (GRAFICAS)	102
COMPORTAMIENTO DE LOS PRINCIPALES RUBROS (GRAFICAS)	3	PASIVO, COMPORTAMIENTO DE LOS PRINCIPALES RUBROS (GRAFICAS)	103
TIPO DE CAMBIO DE REFERENCIA	3	ESTADO DE RESULTADOS CONDENSADO CONSOLIDADO	104
		ESTADO DE RESULTADOS, COMPORTAMIENTO DE LOS PRINCIPALES RUBROS (GRAFICAS)	105
SISTEMA BANCARIO		POSICION PATRIMONIAL	106
DIRECTORIO DEL SISTEMA BANCARIO	6	POSICION DEL ESTADO DIARIO DEL DEPOSITO LEGAL	107
NUMERO DE AGENCIAS POR BANCO	7	LIMITE DE ACEPTACION DE OBLIGACIONES Y RESPONSABILIDADES	108
AGENCIAS POR DISTRIBUCION DEPARTAMENTAL	8	TASAS DE INTERES APLICADAS POR LAS INSTITUCIONES FINANCIERAS EN MN	109
INFORMACION DE AGENCIAS	9	TASAS DE INTERES APLICADAS POR LAS INSTITUCIONES FINANCIERAS EN ME	110
BALANCE GENERAL CONDENSADO CONSOLIDADO	29	CARTERA DE CREDITOS SEGUN CLASIFICACION CONTABLE	111
ACTIVO, COMPORTAMIENTO DE LOS PRINCIPALES RUBROS (GRAFICAS)	30	<u>PRESTAMOS Y DESCUENTOS CONCEDIDOS</u>	
PASIVO, COMPORTAMIENTO DE LOS PRINCIPALES RUBROS (GRAFICAS)	31	POR DISTRIBUCION GEOGRAFICA	112
ESTADO DE RESULTADOS CONDENSADO CONSOLIDADO	32	POR DESTINO ECONOMICO	113
ESTADO DE RESULTADOS, COMPORTAMIENTO DE LOS PRINCIPALES RUBROS (GRAFICAS)	33	POR ESTRATIFICACION Y DESTINO ECONOMICO	115
POSICION PATRIMONIAL	34	POR PLAZO ORIGINAL Y DESTINO ECONOMICO	117
POSICION DE ENCAJE EN MONEDA NACIONAL Y MONEDA EXTRANJERA	35	BALANCE GENERAL Y ESTADO DE RESULTADOS CONDENSADO POR FINANCIERA	118
DEPOSITOS MONETARIOS, POR INTERVALOS	36		
DEPOSITOS DE AHORRO, POR INTERVALOS	37	FINANCIERA ESTATAL	
DEPOSITOS A PLAZO, POR INTERVALOS	38	BALANCE GENERAL CONDENSADO	152
TASAS DE INTERES Y DE ENCAJE LEGAL	39	ESTADO DE RESULTADOS CONDENSADO	153
PORCENTAJE DE ENCAJE BANCARIO E INVERSION OBLIGATORIA	40		
TASAS DE INTERES APLICADAS POR LAS INSTITUCIONES BANCARIAS EN MN	41	CASAS DE CAMBIO	
TASAS DE INTERES APLICADAS POR LAS INSTITUCIONES BANCARIAS EN ME	42	DIRECTORIO DE CASAS DE CAMBIO	156
CARTERA DE CREDITOS SEGUN CLASIFICACION CONTABLE	43	BALANCE GENERAL Y ESTADO DE RESULTADOS CONDENSADO CONSOLIDADO	157
<u>PRESTAMOS Y DESCUENTOS CONCEDIDOS</u>		BALANCE GENERAL Y ESTADO DE RESULTADOS CONDENSADO POR CASA DE CAMBIO	158
POR DISTRIBUCION GEOGRAFICA	44		
POR DESTINO ECONOMICO	45	ALMACENES GENERALES DE DEPOSITO	
POR ESTRATIFICACION Y DESTINO ECONOMICO	47	DIRECTORIO DE ALMACENES GENERALES DE DEPOSITO	162
POR PLAZO ORIGINAL Y DESTINO ECONOMICO	49	BALANCE GENERAL Y ESTADO DE RESULTADOS CONDENSADO CONSOLIDADO	163
BALANCE GENERAL Y ESTADO DE RESULTADOS CONDENSADO POR BANCO	50	BALANCE GENERAL Y ESTADO DE RESULTADOS CONDENSADO POR ALMACENADORA	164

La Superintendencia de Bancos de Guatemala al público en general informa que las instituciones legalmente autorizadas para operar en el país, que al mes de diciembre de 2011 se encuentran bajo su vigilancia e inspección, son las siguientes:

INSTITUCIONES BANCARIAS

1. El Crédito Hipotecario Nacional de Guatemala
2. Banco Inmobiliario, S. A.
3. Banco de los Trabajadores
4. Banco Industrial, S. A.
5. Banco de Desarrollo Rural, S. A.
6. Banco Internacional, S. A.
7. Banco Reformador, S. A.
8. Citibank, N. A. Sucursal Guatemala
9. Primer Banco de Ahorro y Préstamo para la Vivienda Familiar, S. A. (VIVIBANCO)
10. Banco Americano, S. A.
11. Banco Promerica, S. A.
12. Banco de Antigua, S. A.
13. Banco de América Central, S. A.
14. Banco Citibank de Guatemala, S. A.
15. Banco Agromercantil de Guatemala, S. A.
16. Banco G&T Continental, S. A.
17. Banco de Crédito, S. A.
18. Banco Azteca de Guatemala, S. A.

SOCIEDADES FINANCIERAS

1. Corporación Financiera Nacional
2. Financiera Industrial, S. A.
3. Financiera de Inversión, S. A.
4. Financiera Rural, S. A.
5. Financiera de Occidente, S. A.
6. Financiera de Capitales, S. A.
7. Financiera Summa, S. A.
8. Financiera San Miguel, S. A.
9. Financiera Agromercantil, S. A.
10. Financiera MVA, S. A.
11. Financiera Consolidada, S. A.
12. Financiera de los Trabajadores, S. A.
13. Financiera Credicorp, S. A.
14. Financiera G & T Continental, S. A.

COMPAÑÍAS ALMACENADORAS

1. Almacenes de Depósito de El Crédito Hipotecario Nacional de Guatemala
2. Almacenadora Guatemalteca, S. A.
3. Almacenes Generales, S. A.
4. Almacenadora Integrada, S. A.
5. Central Almacenadora, S. A.
6. Centroamericana de Almacenes, S. A.
7. Almacenadora del País, S. A.
8. Almacenadora Internacional, S. A.
9. Almacenes y Servicios, S. A.
10. Almacenadora de la Nación, S. A. (1)
11. Almacenadora Corporativa, S. A.
12. Almacenadora de la Producción, S. A.
13. Almacenes y Silos, S. A.
14. Almacenadora Tecún Umán, S. A.
15. Almacenadora Pelicano, S. A.

COMPAÑÍAS DE SEGUROS

1. Departamento de Seguros y Previsión de El Crédito Hipotecario Nacional de Guatemala
2. Seguros G&T, S. A.
3. Aseguradora Mundial-Colectivos Empresariales, S. A.
4. Seguros Universales, S. A.
5. Chartis Seguros Guatemala, S. A.
6. Pan-American Life Insurance de Guatemala, Compañía de Seguros, S. A.
7. Seguros Alianza, S. A.
8. Aseguradora General, S. A.
9. Seguros El Roble, S. A.
10. Aseguradora Guatemalteca, S. A.
11. Seguros de Occidente, S. A.
12. Aseguradora La Ceiba, S. A.
13. Aseguradora de los Trabajadores, S. A.
14. Columna, Compañía de Seguros, S. A.
15. MAPFRE | Seguros Guatemala, S. A.
16. Seguros Agromercantil, S. A.
17. Aseguradora Rural, S. A.
18. Departamento de Fianzas de El Crédito Hipotecario Nacional de Guatemala
19. Afianzadora Guatemalteca, S. A.
20. Afianzadora G&T, S. A.
21. Chartis Fianzas Guatemala, S. A.
22. Fianzas Universales, S. A.
23. Fianzas de Occidente, S. A.
24. Fianzas El Roble, S. A.
25. Afianzadora General, S. A.
26. Corporación de Fianzas, Confianza, S. A.
27. Afianzadora Solidaria, S. A.
28. Afianzadora de la Nación, S. A.

CASAS DE CAMBIO

1. Lafise, Casa de Cambio, S. A.
2. Multinacional de Servicios Cambiarios, S. A.

ENTIDADES FUERA DE PLAZA (OFF SHORE)

1. Westrust Bank (International) Limited
2. Occidente International Corporation
3. Mercom Bank Ltd.
4. BAC Bank Inc.
5. GTC Bank Inc.
6. Transcom Bank (Barbados) Limited
7. Citibank Central America (Nassau) Limited

CASAS DE BOLSA

1. Mercado de Transacciones, S. A.
2. Asesores Bursátiles de Occidente, S. A.
3. Sociedad de Corretaje de Inversiones en Valores, S. A.
4. Agrovalores, S. A.
5. Banex Valores, S. A.
6. Actividades Empresariales, S. A.
7. Bac Valores Guatemala, S. A.
8. Asesoría en Valores, S. A.
9. Contivalores, S. A.
10. Casa de Bolsa G&T Continental, S. A.
11. Internacional Casa de Bolsa, S. A.
12. Citinversiones, S. A.

TARJETAS DE CRÉDITO

1. Contécnica, S. A.
2. Tarjetas de Crédito de Occidente, S. A.
3. Tarjeta Agromercantil, S. A.
4. Credomatic de Guatemala, S. A.
5. Tarjetas de Crédito de Guatemala, S. A.
6. G&T Conticredit, S. A.
7. Cititarjetas de Guatemala, Limitada.

OTRAS INSTITUCIONES

1. Instituto de Fomento de Hipotecas Aseguradas -FHA-
2. Departamento de Monte de Piedad de El Crédito Hipotecario Nacional de Guatemala.
3. Arrendadora Agromercantil, S. A.
4. Servicios Múltiples de Inversión, S. A.
5. Negocios y Transacciones Institucionales, S. A.
6. Leasing Cuscatlán de Guatemala, S. A.
7. Interconsumo, S. A.
8. Citivalores, S. A.

(1) Se encuentra en proceso de liquidación voluntaria.

BANCO DE GUATEMALA



Dirección Postal:
Apartado Postal:
Teléfono:
Télex:
Dirección Cablegráfica:
Fax:
Internet:
Swift:

7a. Avenida 22-01, zona 1, Guatemala, C.A.
365
PBX (502) 2429-6000 / 2485-6000
5231 / 5461
GUABAN GU
(502) 2253-4035
www.banguat.gob.gt
BAGUGTGC

BANCO DE GUATEMALA

BALANCE GENERAL AL FINAL DE CADA AÑO
(Cifras en miles de Quetzales)

	2006	2007	2008	2009	2010	2011
ACTIVO						
CON NO RESIDENTES	34,382,422	36,639,344	39,934,140	47,548,139	51,501,946	52,032,327
Oro Monetario	1,065,683	1,408,898	1,486,174	2,045,585	2,507,049	2,725,474
Tenencia de Unidades Internacionales de Cuenta	42,895	33,096	27,170	2,284,394	2,144,239	2,081,450
Numerario del Exterior	478,492	22,247	7,599	8,084	23,195	42,533
Depósitos en el Exterior	45,788	53,359	30,148	41,319	575,401	628,041
Inversiones en Valores del Exterior	29,172,952	31,409,056	34,657,327	39,137,236	42,431,580	42,826,216
Acuerdos de pago y convenios de Compensación y Crédito Recíproco	14,256	12,750	15,408	1	--	--
Otros Activos	176,478	176,894	180,251	193,456	185,570	180,914
Aportaciones a Organismos Financieros Internacionales	3,385,878	3,523,044	3,530,063	3,838,064	3,634,908	3,547,696
CON RESIDENTES	22,801,026	23,697,435	24,342,171	23,526,170	23,511,335	23,982,792
Inversiones en Moneda Nacional	4,209	333,405	919,614	--	--	--
Inversiones en valores del interior	--	--	--	102,229	91,730	91,359
Crédito Interno	291,276	291,276	289,454	289,180	289,179	288,853
Bonos del Tesoro adquiridos del FOPA	--	--	--	505,584	485,075	472,914
Propiedad, Planta, Equipo e Intangibles	--	--	--	70,034	82,241	92,656
Deudores Diversos en el interior	--	--	--	1,433,896	1,528,107	1,681,465
Bonos del Tesoro adquiridos para cubrir deficiencias netas	456,529	458,624	467,674	--	--	--
Bonos del Tesoro recibidos para cubrir deficiencias netas	2,123,238	2,717,028	3,110,375	3,156,052	3,156,392	3,156,733
Restauraciones de Patrimonio por cobrar al Estado	18,333,313	18,132,871	17,739,525	17,739,524	17,739,523	18,075,644
Otros Activos	1,592,461	1,764,231	1,815,529	229,670	139,084	123,165
TOTAL DEL ACTIVO	57,183,448	60,336,779	64,276,311	71,074,309	75,013,281	76,015,120
P A S I V O						
CON NO RESIDENTES	2,776,873	2,920,706	2,893,473	5,430,689	5,120,797	4,968,984
Obligaciones a Corto Plazo	--	--	--	--	--	--
Obligaciones a Mediano y Largo Plazo	--	--	--	--	--	--
Otros Pasivos a Corto Plazo	--	--	--	3,294	3,311	--
Obligaciones con Organismos Financieros Internacionales	2,776,873	2,920,706	2,893,473	5,427,395	5,117,485	4,968,984
CON RESIDENTES	51,369,188	53,336,132	55,815,203	57,228,468	63,358,508	66,016,582
Numerario Nacional	15,771,982	20,010,778	19,665,934	21,232,560	23,390,255	24,532,526
Depósitos Monetarios	9,175,164	7,857,925	8,372,120	--	--	--
Pasivos Cuasimonetarios	1,217,319	1,625,109	1,606,025	--	--	--
Títulos del Banco Central	16,138,219	12,596,242	16,453,824	15,621,192	17,731,858	18,892,873
Depósitos del Gobierno General	7,915,169	9,847,115	8,358,901	5,610,899	6,422,107	5,125,223
Cuenta de Revaluaciones Cambiarias	--	--	--	--	--	--
Depósitos del Sector Financiero	--	--	--	13,135,137	14,025,506	15,551,737
Depósitos Sector no Financiero	--	--	--	17,472	21,172	4,835
Acreedores Diversos del Interior	--	--	--	680,859	768,074	842,414
Otros Pasivos	1,151,335	1,398,963	1,358,399	930,349	999,534	1,066,973
P A T R I M O N I O	3,037,387	4,079,941	5,567,635	8,415,151	6,533,975	5,029,553
TOTAL PASIVO Y PATRIMONIO	57,183,448	60,336,779	64,276,311	71,074,309	75,013,281	76,015,120
Cuentas de Orden	478,121,254	523,220,568	699,169,966	542,212,167	389,267,535	423,514,043

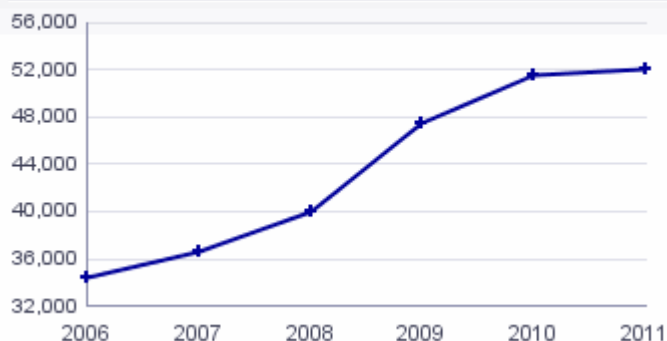
BANCO DE GUATEMALA

COMPORTAMIENTO DE LOS PRINCIPALES RUBROS

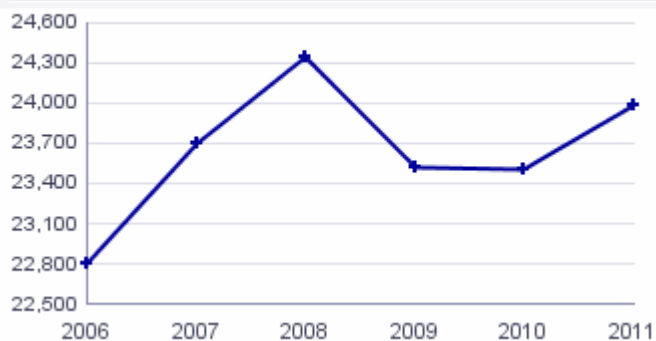
AL FINAL DE CADA AÑO

(Cifras en millones de Quetzales)

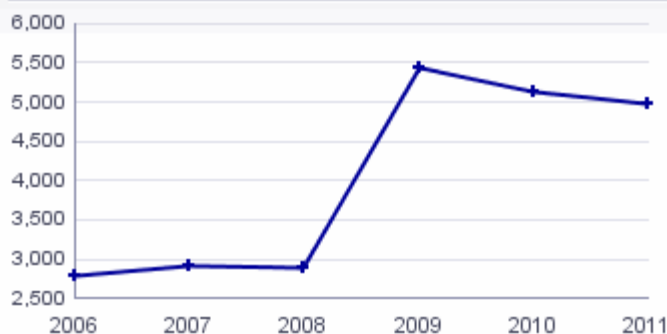
ACTIVO CON NO RESIDENTES



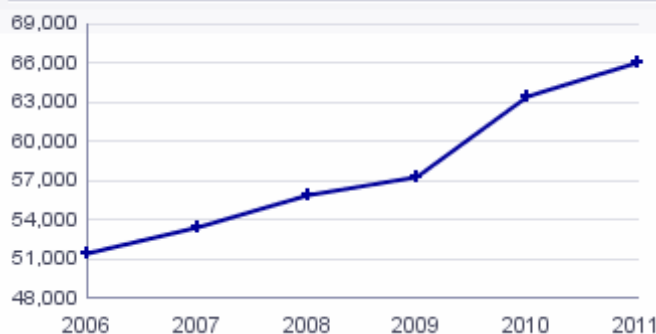
ACTIVO CON RESIDENTES



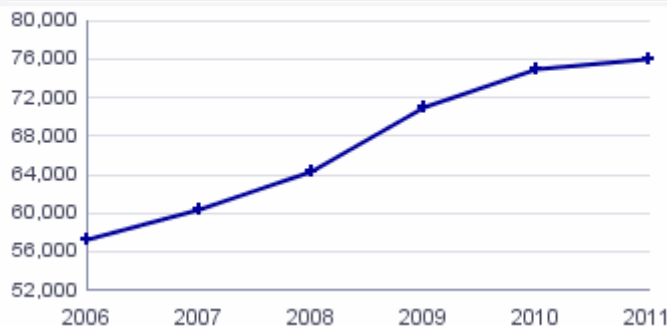
PASIVO CON NO RESIDENTES



PASIVO CON RESIDENTES



PASIVO + PATRIMONIO



CUENTAS DE ORDEN



BANCO DE GUATEMALA

TIPO DE CAMBIO DE REFERENCIA

AL FINAL DE CADA AÑO

	2006	2007	2008	2009	2010	2011
COMPRADOR	--	--	--	--	--	--
VENDEDOR	--	--	--	--	--	--
TCR 1/	7.59615	7.63101	7.78159	8.35439	8.01358	7.81083

1/ Mediante resolución JM-126-2006, la Junta Monetaria resolvió modificar, a partir del 1 de diciembre de 2006, la metodología de cálculo del Tipo de Cambio de Referencia.

FUENTE: Sitio Web del Banco de Guatemala



SISTEMA BANCARIO

SISTEMA BANCARIO

AL 31 DE DICIEMBRE 2011

BANCOS	DIRECCION	FECHA DE APERTURA
EL CRÉDITO HIPOTECARIO NACIONAL DE GUATEMALA	7a. Avenida 22-77, Zona 1 PAGINA Web: www.chn.com.gt EMPLEADOS: 634	TELEFONOS: 2223-0333/2384-5222/2384-5333 AL 35/GERENCIA 2223-0338 2238-0744 FAX: 06/10/1930
BANCO INMOBILIARIO, S. A.	7a. Avenida 11-59, Zona 9 Edificio Galerías España PAGINA Web: www.bancoinmobiliario.com.gt EMPLEADOS: 369	TELEFONOS: 2429-3700/2423-2000 FAX: 2332-1418 13/12/1958
BANCO G&T CONTINENTAL, S. A.	6a. Avenida 9-08, Zona 9 Plaza G&T Continental PAGINA Web: www.gytcontinental.com.gt EMPLEADOS: 4421	TELEFONOS: 2338-6801 FAX: 2332-2682 03/09/1962
BANCO DE LOS TRABAJADORES	Avenida La Reforma 6-20, Zona 9 PAGINA Web: www.bantrab.com.gt EMPLEADOS: 829	TELEFONOS: 1755/2410-2600 FAX: 2339-4549 01/02/1966
BANCO INDUSTRIAL, S. A.	7a. Avenida 5-10, Zona 4 Torre I Centro Financiero PAGINA Web: www.bi.com.gt EMPLEADOS: 5213	TELEFONOS: 1737/2420-3000 FAX: 2332-1713 17/06/1968
BANCO DE DESARROLLO RURAL, S. A.	Avenida La Reforma 9-30, Zona 9, Torre BANRURAL, Nivel 9 PAGINA Web: www.banrural.com.gt EMPLEADOS: 8489	TELEFONOS: 1720/2339-8888 FAX: 2360-9740/2361-3578 03/05/1971
BANCO INTERNACIONAL, S. A.	Avenida Reforma 15-85, Zona 10 Edificio Torre Internacional PAGINA Web: www.bancointernacional.com.gt EMPLEADOS: 617	TELEFONOS: 1701/2366-6666 FAX: 2366-7739/2366-6582 12/07/1976
BANCO REFORMADOR, S. A.	Avenida Reforma 9-76, Zona 9 PAGINA Web: www.bancoreformador.com EMPLEADOS: 1274	TELEFONOS: 2382-1200/2382-1300 FAX: 2362-0850/2332-9708 26/11/1990
CITIBANK, N. A. SUC. GUATEMALA	3a. Avenida 13-78, Zona 10 Torre Citigroup, Nivel 16 PAGINA Web: www.citibank.com.gt EMPLEADOS: 70	TELEFONOS: 2336-8000 FAX: 2336-8327 03/12/1990
VIVIBANCO, S. A.	13 Calle 5-46, Zona 9 PAGINA Web: www.vivibanco.com.gt EMPLEADOS: 141	TELEFONOS: 2277-7878 FAX: 2277-7805 22/11/1993
BANCO AMERICANO, S. A.	11 Calle 7-44, Zona 9 PAGINA Web: www.bancoamericano.com.gt EMPLEADOS: 31	TELEFONOS: 2386-1700 FAX: 2386-1753 20/03/1995
BANCO PROMERICA, S. A.	Avenida Reforma 9-55, Zona 10, Edificio Reforma 10, Nivel 1 y 2 PAGINA Web: www.bancopromerica.com.gt EMPLEADOS: 802	TELEFONOS: 2423-6666 FAX: 2361-7217 17/05/1995
BANCO DE ANTIGUA, S. A.	12 Calle 4-30, Zona 9 PAGINA Web: www.bantigua.com.gt EMPLEADOS: 1275	TELEFONOS: 2420-5555 FAX: 2420-5555 EXT. 1347 21/07/1997
BANCO DE AMÉRICA CENTRAL, S. A.	Avenida Petapa 38-39, Centro de Excelencia Operativa (COE) PAGINA Web: www.bac.net EMPLEADOS: 645	TELEFONOS: 2361-0909 FAX: 2418-0391 29/12/1997
BANCO CITIBANK DE GUATEMALA, S. A.	15 Calle 1-04, Zona 10 Edificio Céntrica Plaza, Torre I, Nivel 6 PAGINA Web: www.citibank.com.gt EMPLEADOS: 2509	TELEFONOS: 1724/2422-9005/2422-9000/2250-2000 2366-2808 FAX: 02/08/1999
BANCO AGROMERCANTIL DE GUATEMALA, S. A.	7a. Avenida 7-30, Zona 9 PAGINA Web: www.agromercantil.com.gt EMPLEADOS: 2801	TELEFONOS: 2338-6565 FAX: 2338-6677 30/11/2000
BANCO DE CRÉDITO, S. A.	12 Calle 6-70, Zona 10 PAGINA Web: www.bancredit.com.gt EMPLEADOS: 136	TELEFONOS: 2384-4900 FAX: 2384-4930 30/11/2005
BANCO AZTECA DE GUATEMALA, S. A.	Avenida Reforma 9-00, Zona 9, Edificio Plaza Panamericana PAGINA Web: www.bancoazteca.com.gt EMPLEADOS: 970	TELEFONOS: 2324-5000 FAX: 2360-9383 20/05/2007

SISTEMA BANCARIO

NUMERO DE AGENCIAS POR BANCO

AL FINAL DE CADA AÑO

	2006	2007	2008	2009	2010	2011
EI CREDITO HIPOTECARIO NACIONAL DE GUATEMALA	54	54	60	66	73	73
INMOBILIARIO, S.A.	42	46	45	47	47	50
G&T CONTINENTAL, S. A.	173	501	601	614	632	576
DE LOS TRABAJADORES	43	50	66	84	81	101
INDUSTRIAL, S.A.	201	278	305	346	358	395
DE DESARROLLO RURAL, S.A.	378	478	568	823	961	1048
INTERNACIONAL, S.A.	36	40	42	46	49	50
DEL QUETZAL, S.A.	46	8	-	-	-	-
DE EXPORTACION, S.A.	23	0	-	-	-	-
REFORMADOR, S.A.	46	92	93	100	97	107
UNO, S.A.	69	71	-	-	-	-
CORPORATIVO, S.A.	34	0	-	-	-	-
VIVIBANCO, S.A.	12	12	12	10	9	9
DE LA REPUBLICA, S.A.	22	22	21	-	-	-
SCI, S.A.	10	0	-	-	-	-
AMERICANO, S.A.	0	1	1	1	1	1
PROMERICA, S.A.	7	13	24	26	31	32
DE ANTIGUA, S.A.	18	163	141	110	108	115
DE AMERICA CENTRAL, S.A.	26	47	51	50	50	51
CITIBANK DE GUATEMALA, S.A.	45	60	123	119	105	87
AGROMERCANTIL DE GUATEMALA, S.A.	82	168	242	243	241	243
DE CREDITO, S.A.	9	11	14	15	12	14
AZTECA DE GUATEMALA, S.A.	0	128	125	122	122	171
CITIBANK, N.A., SUCURSAL GUATEMALA	1	2	2	2	2	2
TOTAL	1,377	2,245	2,536	2,824	2,979	3,125

SISTEMA BANCARIO

AGENCIAS POR DISTRIBUCION DEPARTAMENTAL AL FINAL DE CADA AÑO

	2006	2007	2008	2009	2010	2011
Guatemala	652	1,091	1,150	1,220	1,251	1,289
El Progreso	13	20	25	31	33	34
Sacatepéquez	27	36	52	68	72	73
Chimaltenango	32	64	74	77	80	85
Escuintla	69	116	133	137	144	151
Santa Rosa	20	45	48	54	59	66
Sololá	22	31	37	63	69	69
Totonicapán	10	17	24	29	37	44
Quetzaltenango	80	116	138	161	165	185
Suchitepéquez	38	53	63	87	89	94
Retalhuleu	29	33	43	51	55	58
San Marcos	41	63	79	101	109	116
Huehuetenango	50	72	96	117	142	144
El Quiché	32	49	56	69	79	83
Baja Verapaz	13	22	30	34	36	36
Alta Verapaz	47	65	77	83	92	98
El Petén	28	51	60	77	92	101
Izabal	42	72	80	73	74	80
Zacapa	37	58	68	66	67	72
Chiquimula	40	71	84	96	97	99
Jalapa	22	32	37	37	39	45
Jutiapa	33	68	82	93	98	103
TOTAL	1,377	2,245	2,536	2,824	2,979	3,125

SISTEMA BANCARIO
INFORMACION DE AGENCIAS
AL 31 DE DICIEMBRE DE 2011

BANCOS NACIONALES

EL CRÉDITO HIPOTECARIO NACIONAL DE GUATEMALA				
AGENCIAS LOCALES28				
1	10A. CALLE 6-30 Y 6-34, ZONA 1 GUATEMALA, GUATEMALA	2	2A. AVENIDA 20-61, ZONA 1 GUATEMALA, GUATEMALA	
3	CALLE MARTÍ 15-55, ZONA 2 GUATEMALA, GUATEMALA	4	4A. AVENIDA RUTA 8, LOCALES 37 Y 38, ZONA 4 GUATEMALA, GUATEMALA	
5	10A. AVENIDA 1-68, LA FLORIDA, ZONA 19 GUATEMALA, GUATEMALA	6	1A. AVENIDA 10-81, ZONA 10 GUATEMALA, GUATEMALA	
7	8A. AVENIDA Y 21 CALLE, EDIFICIO DE FINANZAS, ZONA 1 GUATEMALA, GUATEMALA	8	AVENIDA PETAPA 35-40, CENTRO COMERCIAL PETAPA, ZONA 12 GUATEMALA, GUATEMALA	
9	AEROPUERTO INTERNACIONAL LA AURORA, ZONA 13 GUATEMALA, GUATEMALA	10	5A. AVENIDA 12-60, ZONA 1 GUATEMALA, GUATEMALA	
11	6A. CALLE 8-23, ZONA 1 GUATEMALA, GUATEMALA	12	AVENIDA LA REFORMA 6-64, TORRE I, ZONA 9 GUATEMALA, GUATEMALA	
13	CALZADA ROOSEVELT 33-36, ZONA 7 GUATEMALA, GUATEMALA	14	7A. AVENIDA 7-07, EDIFICIO EL PATIO, ZONA 4 GUATEMALA, GUATEMALA	
15	12 CALLE 1-25, EDIFICIO GEMINIS 10, ZONA 10 GUATEMALA, GUATEMALA	16	27 CALLE 21-41, ZONA 5 GUATEMALA, GUATEMALA	
17	KM. 5.5 CARRETERA AL ATLANTICO, CENTRO COMERCIAL METRONORTE, GUATEMALA, GUATEMALA	18	KM. 5, CARRETERA AL ATLANTICO, LA BARREDA, INSTALACIONES ALSERSA, ZONA 17 GUATEMALA, GUATEMALA	
19	4A. AVENIDA 6-30, ZONA 4 GUATEMALA, GUATEMALA	20	7A. AVENIDA 22-77, ZONA 1 GUATEMALA, GUATEMALA	
21	11 AVENIDA 3-14, ZONA 1 GUATEMALA, GUATEMALA	22	15 AVENIDA 24-27, ZONA 13 GUATEMALA, GUATEMALA	
23	AVENIDA PETAPA 47-79,CENTRO COMERCIAL PLAZA GRECIA, ZONA 12 GUATEMALA, GUATEMALA	24	CARRETERA CA-9 ATLANTICO 32-79, PLAZA SAN RAFAEL, LOCALES 105 Y 106 ZONA 18 GUATEMALA, GUATEMALA	
25	CALZADA ROOSEVELT 14-82, CENTRO COMERCIAL GALERIAS PRIMMA, LOCAL 130, ZONA 7 GUATEMALA, GUATEMALA	26	LOTE 3, MANZANA "A", SECTOR B-6, PANORAMA SAN CRISTOBAL I, ZONA 8 MIXCO, GUATEMALA	
27	CENTRO COMERCIAL PACIFICO VILLA HERMOSA, 23 CALLE 20-00 VILLA HERMOSA ZONA 7 SAN MIGUEL PETAPA, GUATEMALA	28	KM. 30.5 CARRETARA AL PACIFICO AMATITLAN, INTERIOR BODEGAS LITEX AMATITLAN, GUATEMALA	
AGENCIAS DEPARTAMENTALES45				
1	1A. AVENIDA 2-74, ZONA 1 COBAN, ALTA VERAPAZ	2	1A. CALLE 5-24, ZONA 2 COBAN, ALTA VERAPAZ	
3	7A. CALLE 6-39, ZONA 2 SAN PEDRO CARCHA, ALTA VERAPAZ	4	3A. CALLE 3-08, ZONA 2 TACTIC, ALTA VERAPAZ	
5	4A. CALLE 6-39, ZONA 1 SALAMA, BAJA VERAPAZ	6	18 CALLE Y CALZADA GENERAL UBICO, PUERTO BARRIOS, IZABAL	
7	FRENTE A COLONIA BANVI, PUERTO BARRIOS, IZABAL	8	3A. CALLE 8-30, ZONA 1 CHIQUIMULA, CHIQUIMULA	
9	7A. AVENIDA 2-50, ZONA 1 CHIQUIMULA, CHIQUIMULA	10	CONCEPCION LAS MINAS, CHIQUIMULA	
11	4A. AVENIDA 10-00, ZONA 1 ESQUIPULAS, CHIQUIMULA	12	2A. AVENIDA 11-56, HOTEL PAYAQUI, ZONA 1 ESQUIPULAS, CHIQUIMULA	
13	3A. AVENIDA "A" 2-41, ZONA 1 ESTANZUELA, ZACAPA	14	BARRIO LAS FLORES, GUALAN, ZACAPA	
15	LA UNION, ZACAPA	16	4A. CALLE 10-46, ZONA 1 ZACAPA, ZACAPA	
17	CALLE PRINCIPAL, BARRIO EL GOLFO, GUASTATOYA, EL PROGRESO	18	CENTRO COMERCIAL EL PROGRESO, EL PROGRESO, JUTIAPA	
19	CALLE 6 DE SEPTIEMBRE, 4A. CALLE 2-61, ZONA 3 JUTIAPA, JUTIAPA	20	CALLE 15 DE SEPTIEMBRE ENTRE 7A. Y 8A. AVENIDA NORTE, JUTIAPA, JUTIAPA	
21	3A. AVENIDA 3-01, ZONA 1 JALAPA, JALAPA	22	4A. CALLE 3-70, ZONA 1 CHIMALTENANGO, CHIMALTENANGO	
23	3A. CALLE PONIENTE, NÚMERO 34 ZONA 1 ANTIGUA GUATEMALA, SACATEPEQUEZ	24	4A. AVENIDA 6-98, ZONA 1 ESCUINTLA, ESCUINTLA	
25	SERVICIOS AUXILIARES PORTUARIA QUETZAL, PUERTO DE SAN JOSE, ESCUINTLA	26	AVENIDA 30 DE JUNIO, BARRIO EL CERRITO, EDIFICIO MUNICIPAL, PUERTO DE SAN JOSE, ESCUINTLA	
27	DENTRO DE LAS INSTALACIONES DE LA EMPRESA FENIX CARGO.S. A. PTO QUETZAL PUERTO DE SAN JOSE, ESCUINTLA	28	3A. AVENIDA 5-02, ZONA 1 SANTA LUCIA COTZUMALGUAPA, ESCUINTLA	
29	4A. AVENIDA 16-04, ZONA 1 TIQUIASTE, ESCUINTLA	30	9A. CALLE 3-50, ZONA 1 SAN MARCOS, SAN MARCOS	
31	4A. AVENIDA 4-24, ZONA 1 SAN PEDRO SACATEPEQUEZ, SAN MARCOS	32	5A. AVENIDA 3-05, ZONA 1 COATEPEQUE, QUETZALTENANGO	
33	EDIFICIO MUNICIPAL DE GÉNOVA, GENOVA, QUETZALTENANGO	34	12 AVENIDA 5-12, ZONA 1 QUEZALTENANGO, QUETZALTENANGO	
35	1A. AVENIDA 4A. CALLE, PLAZA CANDELAIRA, SAN JUAN OSTUNCALCO, QUETZALTENANGO	36	5A. AVENIDA 8-51, ZONA 1 RETALHULEU, RETALHULEU	
37	5A. AVENIDA 5-81, ZONA 1 RETALHULEU, RETALHULEU	38	AVENIDA CIRCUNVALACION ENTRADA PRINCIPAL RETALHULEU, CENTRO COMERCIAL PASEO LAS PALMAS, LOCAL 7 Y 8, RETALHULEU, RETALHULEU	
39	6A. AVENIDA 6-25, ZONA 1 MAZATENANGO, SUCHITEPEQUEZ	40	4A. CALLE ENTRE 2A. Y 3A. AVENIDA, FRENTE AL PARQUE, PATULUL, SUCHITEPEQUEZ	
41	1A. CALLE 2-19, ZONA 1, EDIFICIO DE LA MUNICIPALIDAD, ZONA 1 SAN BERNARDINO, SUCHITEPEQUEZ	42	3A. CALLE 2-32, ZONA 1 SANTA CRUZ DEL QUICHE, QUICHE	
43	4 AVENIDA 3-88, BARRIO EL CENTRO, ZONA 1 POPTUN, PETEN	44	6A. CALLE 0-12, ZONA 1 SAN BENITO, PETEN	
45	BARRIO EL CENTRO A UN COSTADO DE DISTRIBUIDORA LA ECONOMICA, SAYAXCHE, PETEN			
BANCO INMOBILIARIO, S. A.				
AGENCIAS LOCALES23				
1	7A. AVENIDA 11-59, EDIFICIO GALERÍAS ESPAÑA, ZONA 9 GUATEMALA, GUATEMALA	2	CALLE MARTÍ 12-07, ZONA 6 GUATEMALA, GUATEMALA	
3	7A. AVENIDA 5-45, ZONA 4 GUATEMALA, GUATEMALA	4	5A. AVENIDA 11-16, ZONA 1 GUATEMALA, GUATEMALA	
5	6A. AVENIDA 17-00, ZONA 1 GUATEMALA, GUATEMALA	6	27 CALLE 12-28, ZONA 5 GUATEMALA, GUATEMALA	
7	2A. CALLE 18-66, VISTA HERMOSA II, ZONA 15 GUATEMALA, GUATEMALA	8	CALZADA AGUILAR BATRES, 11-04 ZONA 11 GUATEMALA, GUATEMALA	
9	8A. AVENIDA 11-11, ZONA 1 GUATEMALA, GUATEMALA	10	12 CALLE "B" 36-24, CENTRO COMERCIAL NOVICENTRO, DIAGONAL 14, JARDINES DE LA ASUNCIÓN, ZONA 5 GUATEMALA, GUATEMALA	
11	23 CALLE 1-51, ZONA 1 GUATEMALA, GUATEMALA	12	19 CALLE 3-31, ZONA 1 GUATEMALA, GUATEMALA	
13	CALZADA ROOSEVELT 4-35, ZONA 11 GUATEMALA, GUATEMALA	14	13 CALLE 3-40, EDIFICIO ATLANTIS, ZONA 10 GUATEMALA, GUATEMALA	
15	4A. AVENIDA 7-19, ZONA 4 GUATEMALA, GUATEMALA	16	46 CALLE 19-20, ALMACENADORA DE LA PRODUCCIÓN, ZONA 12 GUATEMALA, GUATEMALA	
17	CALZADA ROOSEVELT, CENTRO COMERCIAL MOLINO DE LAS FLORES, LOCAL 22, ZONA 11 GUATEMALA, GUATEMALA	18	6A. CALLE "A" 2-91, ZONA 4 GUATEMALA, GUATEMALA	
19	AVENIDA PETAPA 36-32, CENTRO COMERCIAL PLAZA 36 LOCAL 4-A, ZONA 12 GUATEMALA, GUATEMALA	20	MANZANA 17, LOTE 36, SECTOR 7, JARDINES DE MINERVA 2, ZONA 11 MIXCO, GUATEMALA	
21	BOULEVARD EL CAMINERO, 14-32, SAN FRANCISCO, SEGUNDO NIVEL, LOCALES 67 Y 68, ZONA 6 MIXCO, GUATEMALA	22	BOULEVARD SAN CRISTOBAL 3A. CALL 14-16, CENTRO COEMRCIAL PLAZA ELIOS, LOCAL 4 ZONA 8 MIXCO, GUATEMALA	
23	0 CALLE 0-29, ZONA 1 SAN MIGUEL PETAPA, GUATEMALA			
AGENCIAS DEPARTAMENTALES27				
1	1A. CALLE 14-80 "A", ZONA 2 COBAN, ALTA VERAPAZ	2	13 CALLE Y 6A. AVENIDA, PUERTO BARRIOS, IZABAL	
3	8A. AVENIDA 4-20 ZONA 1 CHIQUIMULA, CHIQUIMULA	4	5A. AVENIDA 9-02, ZONA 1 ESQUIPULAS, CHIQUIMULA	
5	1A. CALLE 0-75, LOCAL 2, ENTRE AVENIDA CHIPLIPA "A" Y AVENIDA CHIPLIPA "B", ZONA 2 JALAPA, JALAPA	6	4A. CALLE 3-36, ZONA 1 BARBERENA, SANTA ROSA	
7	1A. CALLE 4-01, FINAL AVENIDA LA PAZ, ZONA 1 ACATENANGO, CHIMALTENANGO	8	1A. CALLE 3-01, ZONA 4 CHIMALTENANGO, CHIMALTENANGO	
9	CALZADA SANTA LUCIA, CASA NO. 55 ANTIGUA GUATEMALA, SACATEPEQUEZ	10	4A. AVENIDA NORTE 7-40, ZONA 1 ESCUINTLA, ESCUINTLA	
11	4A. AVENIDA, 15-64, C.C. MARICENTER ZONA 1 ESCUINTLA, ESCUINTLA	12	4A. CALLE 3-02, ZONA 1 MALACATAN, SAN MARCOS	
13	5A. CALLE 8-08, PLAZA LOS ARCOS DEL MILENIUM, ZONA 2 SAN MARCOS, SAN MARCOS	14	3A. AVENIDA 9-74, LOCALES 235 Y 236, CENTRO COMERCIAL INTERNACIONAL COATEPEQUE, ZONA 2 COATEPEQUE, QUETZALTENANGO	
15	5A. AVENIDA Y 4A. CALLE, CANTÓN LA ESPERANZA, ZONA 1 COATEPEQUE, QUETZALTENANGO	16	14 CALLE 7-98, LOCALES 227 Y 229, MODULO 2, SEGUNDO NIVEL, METAMERCADO, LOTIFICACIÓN LAS CONCHITAS, ZONA 2 COATEPEQUE, QUETZALTENANGO	
17	4A. CALLE 13-49, ZONA 1 QUEZALTENANGO, QUETZALTENANGO	18	18 AVENIDA 1-52, CENTRO COMERCIAL INDUSTRIAL LA DEMOCRACIA, ZONA 3 QUEZALTENANGO, QUETZALTENANGO	
19	AVENIDA LAS AMERICAS 9-50, CENTRO COMERCIAL SUPERCOM ZONA 3 QUEZALTENANGO, QUETZALTENANGO	20	1A. AVENIDA 4-28, EDIFICIO MUNICIPAL, ZONA 1 NAHUALA, SOLOLA	
21	AVENIDA SANTANDER Y CALLE PRINCIPAL, PANAJACHEL, SOLOLA	22	5A. AVENIDA Y 5A. CALLE "A", EDIFICIO MORÁN, ZONA 1 RETALHULEU, RETALHULEU	
23	4A. AVENIDA 6-10, ZONA 1 MAZATENANGO, SUCHITEPEQUEZ	24	4A. AVENIDA 1-04, ZONA 1 BARILLAS, HUEHUETENANGO	
25	9A. AVENIDA 6-143, ZONA 1 HUEHUETENANGO, HUEHUETENANGO	26	BARRIO EL CENTRO, LA MESILLA, LA DEMOCRACIA, HUEHUETENANGO	
27	4A. CALLE 4-00, CENTRO COMERCIAL GALERIAS KAROSSI, SEGUNDO NIVEL, LOCAL 33, ZONA 1 SANTA ELENA DE LA CRUZ, FLORES, PETEN			
BANCO G&T CONTINENTAL, S. A.				
AGENCIAS LOCALES297				
1	15 AVENIDA LOTE 12D, SAN JOSÉ JOCOTALES, ZONA 6 CHINAUTLA, GUATEMALA	2	KM. 4.5 CARRETERA A CHINAUTLA, CENTRO COMERCIAL SAN ANGEL, LOCAL 2, ZONA 2 CHINAUTLA, GUATEMALA	
3	1A. AVENIDA 03-08, ZONA 3 FRAIJANES, GUATEMALA	4	CALZADA LA PAZ 6-30, INTERIOR EMPRESA DAHO POZOS, ZONA 5 GUATEMALA, GUATEMALA	
5	7A. AVENIDA 4-49, ZONA 4 GUATEMALA, GUATEMALA	6	KM. 16.5, CARRETERA AL ATLANTICO, GUATEMALA, GUATEMALA	
7	4A. AVENIDA 8-38, ZONA 1 GUATEMALA, GUATEMALA	8	6A. AVENIDA Y 3A. CALLE, ZONA 2 GUATEMALA, GUATEMALA	
9	BOULEVARD VISTA HERMOSA 19-82, VISTA HERMOSA II, ZONA 15 GUATEMALA, GUATEMALA	10	CALZADA SAN JUAN Y 30 AVENIDA 30-10, ZONA 7 GUATEMALA, GUATEMALA	
11	AVENIDA LAS AMÉRICAS 7-01, ZONA 14 GUATEMALA, GUATEMALA	12	1A. CALLE 7-69, ZONA 9 GUATEMALA, GUATEMALA	
13	KM. 13.5 CARRETERA A EL SALVADOR, PUERTA PARADA PUERTA PARADA GUATEMALA, GUATEMALA	14	AVENIDA PETAPA 36-94, ZONA 12 GUATEMALA, GUATEMALA	
15	AVENIDA BOLIVAR 39-84, ZONA 3 GUATEMALA, GUATEMALA	16	CALZADA ROOSEVELT 37-40, ZONA 7 GUATEMALA, GUATEMALA	
17	LOTE 2-82 MANZANA 14, COLONIA MAYA, ZONA 18 GUATEMALA, GUATEMALA	18	AVENIDA DEL CEMENTERIO 14-58, ZONA 3 GUATEMALA, GUATEMALA	
19	23 AVENIDA 18-26, BOULEVARD LOS PROCERES, ZONA 10 GUATEMALA, GUATEMALA	20	15 AVENIDA 13-33, COLONIA EL QUINTANAL, ZONA 6 GUATEMALA, GUATEMALA	
21	9A. AVENIDA 1-49, COLONIA LOURDES, ZONA 17 GUATEMALA, GUATEMALA	22	4A. AVENIDA 3-66, ZONA 9 GUATEMALA, GUATEMALA	
23	1A. CALLE 10-79, ZONA 10 GUATEMALA, GUATEMALA	24	5A. AVENIDA 10-35, COLONIA 1°. DE JULIO, ZONA 19 GUATEMALA, GUATEMALA	

SISTEMA BANCARIO

INFORMACION DE AGENCIAS

AL 31 DE DICIEMBRE DE 2011

BANCO G&T CONTINENTAL, S. A.

AGENCIAS LOCALES

25	CALZADA SAN JUAN 30-27, LOCAL 40-A, CENTRO COMERCIAL PERI ROOSEVELT, ZONA 7 GUATEMALA, GUATEMALA	26	CALZADA JOSÉ MILLA Y VIDAURRE 20-96, ZONA 6 GUATEMALA, GUATEMALA
27	27 AVENIDA 33-85, INTERIOR ALMINTER, ZONA 12 GUATEMALA, GUATEMALA	28	22 AVENIDA 18-46, PRICESMART ZONA 10, ZONA 10 GUATEMALA, GUATEMALA
29	7A. AVENIDA 7-70, INTERIOR CORTE SUPREMA DE JUSTICIA, ZONA 1 GUATEMALA, GUATEMALA	30	1A. CALLE 34-21, COLONIA TOLEDO, ZONA 7 GUATEMALA, GUATEMALA
31	12 AVENIDA 5-11, CENTRO COMERCIAL FLORES, ZONA 11 GUATEMALA, GUATEMALA	32	CENTRO COMERCIAL LAS MAJADAS, ZONA 7 GUATEMALA, GUATEMALA
33	7A. AVENIDA Y 21 CALLE, CENTRO CÍVICO CORTE SUPREMA DE JUSTICIA PLANTA BAJA, ZONA 1 GUATEMALA, GUATEMALA	34	26 CALLE 15-51, ZONA 5 GUATEMALA, GUATEMALA
35	CENTRO COMERCIAL MONTSERRAT LOCAL 27 Y 28 B, ZONA 7 GUATEMALA, GUATEMALA	36	7A. AVENIDA 17-55, ZONA 1 GUATEMALA, GUATEMALA
37	14 CALLE 0-61, FRENTE HOTEL CAMINO REAL, ZONA 10 GUATEMALA, GUATEMALA	38	19 CALLE 2-37, ZONA 1 GUATEMALA, GUATEMALA
39	24 AVENIDA 41-81, INTERIOR ALMACENADORA INTEGRADA, ZONA 12 GUATEMALA, GUATEMALA	40	9A. AVENIDA 14-25, INTERIOR REGISTRO DE LA PROPIEDAD INMUEBLE, ZONA 1 GUATEMALA, GUATEMALA
41	UNIVERSIDAD DE SAN CARLOS DE GUATEMALA, EDIFICIO DEL DEPARTAMENTO DE CAJA, PRIMER NIVEL, ZONA 12 GUATEMALA, GUATEMALA	42	5A. AVENIDA 12-38, ZONA 1 GUATEMALA, GUATEMALA
43	30 CALLE 19-79, ZONA 12 GUATEMALA, GUATEMALA	44	16 CALLE 2-00, CENTRO COMERCIAL LOS PROCERES, ZONA 10 GUATEMALA, GUATEMALA
45	21 CALLE 7-70, ORGANISMO JUDICIAL II, ZONA 1 GUATEMALA, GUATEMALA	46	5A. AVENIDA 5-55, EDIFICIO EURO PLAZA, NIVEL 11 TORRE 1, ZONA 14 GUATEMALA, GUATEMALA
47	CALLE MARTÍ 9-02, ZONA 2 GUATEMALA, GUATEMALA	48	11 AVENIDA 6-90, COLONIA ATLÁNTIDA, C.C. ROTONDA ZONA 18 GUATEMALA, GUATEMALA
49	17 AVENIDA 18-78, INTERIOR COFÑO STAHL, ZONA 11 GUATEMALA, GUATEMALA	50	CALZADA JOSÉ MILLA Y VIDAURRE 18-64, LOCAL 3, ZONA 6 GUATEMALA, GUATEMALA
51	8A. CALLE FINAL, COLONIA BELLOS HORIZONTES, ZONA 21 GUATEMALA, GUATEMALA	52	CALZADA AGUILAR BATRES 7-42, ZONA 11 GUATEMALA, GUATEMALA
53	7A. AVENIDA 10-08, ZONA 1 GUATEMALA, GUATEMALA	54	KM. 7.5 CARRETERA AL ATLANTICO, ZONA 17 LAVARREDA, GUATEMALA, GUATEMALA
55	10A. AVENIDA 31-71, INTERIOR COFÑO STAHL, ZONA 5 GUATEMALA, GUATEMALA	56	CENTRO COMERCIAL LOS OLIVOS, ZONA 18 GUATEMALA, GUATEMALA
57	KM. 9.5 CARRETERA A EL SALVADOR, MONTEBELLO I, INTERIOR COMCEL, GUATEMALA, GUATEMALA	58	20 CALLE 25-85, GALERÍAS LA PRADERA, PRIMER NIVEL, LOCAL 2, ZONA 10 GUATEMALA, GUATEMALA
59	7A. AVENIDA 8-65, TERCER NIVEL, INTERIOR CANELLA, ZONA 4 GUATEMALA, GUATEMALA	60	5A. AVENIDA 5-55, EDIFICIO EUROPLAZA, TORRE 2, PLANTA BAJA, ZONA 14 GUATEMALA, GUATEMALA
61	8A. CALLE 27-00, CENTRO COMERCIAL MAJADAS, INTERIOR SEARS, ZONA 11 GUATEMALA, GUATEMALA	62	33 CALLE 6-34, COLONIA LAS CHARCAS, ZONA 11 GUATEMALA, GUATEMALA
63	DIAGONAL 19, BOULEVARD ATANASIO TZUL 51-57, LOCAL 169, ZONA 12 GUATEMALA, GUATEMALA	64	15 AVENIDA 16-11, CENTRO COMERCIAL MEGA SEIS, LOCAL 311, INTERIOR QUICK PHOTO, ZONA 6 GUATEMALA, GUATEMALA
65	AVENIDA FERROCARRIL, 19-97, LOCAL 200A, ZONA 12 GUATEMALA, GUATEMALA	66	RUTA 8 3-29, INTERIOR 7, ZONA 4 GUATEMALA, GUATEMALA
67	7A. AVENIDA 1-86, ZONA 4 GUATEMALA, GUATEMALA	68	33 CALLE 6-34, COLONIA LAS CHARCAS, INTERIOR EMPRESA INA, ZONA 11 GUATEMALA, GUATEMALA
69	20 CALLE 2-36, ZONA 10 GUATEMALA, GUATEMALA	70	23 AVENIDA 0-16, ROOSEVELT, ZONA 7 GUATEMALA, GUATEMALA
71	5A. AVENIDA 9-41, ZONA 1 GUATEMALA, GUATEMALA	72	18 CALLE 20-14, ZONA 10 GUATEMALA, GUATEMALA
73	KM. 5, CARRETERA AL ATLANTICO, LOCALES 95 Y 96, INTERIOR CENTRO COMERCIAL METRONORTE, ZONA 17 GUATEMALA, GUATEMALA	74	RUTA 3, 3-54 ZONA 4 GUATEMALA, GUATEMALA
75	6A. AVENIDA 9-08, PLAZA G&T CONTINENTAL, ZONA 9 GUATEMALA, GUATEMALA	76	CALZADA SAN JUAN 11-18, ZONA 7 GUATEMALA, GUATEMALA
77	AVENIDA PETAPA 13-57, ZONA 12 GUATEMALA, GUATEMALA	78	CENTRO COMERCIAL CERCA MARISCAL, LOCAL NO. 2, DIAGONAL 17, 24-40, COLONIA MARISCAL, ZONA 11 GUATEMALA, GUATEMALA
79	15 AVENIDA 27-10, ZONA 5 GUATEMALA, GUATEMALA	80	6A. AVENIDA 20-57, ZONA 1 GUATEMALA, GUATEMALA
81	23 AVENIDA "A" 42-11, ZONA 12 GUATEMALA, GUATEMALA	82	AVENIDA BOLIVAR 40-20, ZONA 3 GUATEMALA, GUATEMALA
83	7A. AVENIDA 19-01, ZONA 1 GUATEMALA, GUATEMALA	84	9A. CALLE 2-62, ZONA 4 GUATEMALA, GUATEMALA
85	14 CALLE 5-37, ZONA 1 GUATEMALA, GUATEMALA	86	15 AVENIDA 1-86, ZONA 6 GUATEMALA, GUATEMALA
87	9A. AVENIDA 5-41, ZONA 1 GUATEMALA, GUATEMALA	88	8A. CALLE 10-81, ZONA 1 GUATEMALA, GUATEMALA
89	5A. AVENIDA 9-21, ZONA 1 GUATEMALA, GUATEMALA	90	7A. AVENIDA 16-45, ZONA 1 GUATEMALA, GUATEMALA
91	CALZADA SAN JUAN 12-63, FARMACIA CAROLINASH, COLONIA LA FLORIDA, ZONA 19 GUATEMALA, GUATEMALA	92	1A. CALLE 8-66, FARMACIA CAROLINASH, COLONIA LOURDES, ZONA 16 GUATEMALA, GUATEMALA
93	BOULEVARD LOS PROCERES 6-00, ZONA 10 GUATEMALA, GUATEMALA	94	27 CALLE 26-00, ZONA 5 GUATEMALA, GUATEMALA
95	12 AVENIDA 4-97, ZONA 19 GUATEMALA, GUATEMALA	96	AVENIDA BOLIVAR 39-91, ZONA 8 GUATEMALA, GUATEMALA
97	CALZADA AGUILAR BATRES 37-00, L-1, ZONA 11 GUATEMALA, GUATEMALA	98	27 CALLE 16-52, ZONA 5 GUATEMALA, GUATEMALA
99	CALZADA SAN JUAN 11-18, ZONA 7 GUATEMALA, GUATEMALA	100	DIAGONAL 19, 51-57, CENTRO COMERCIAL GRAN PLAZA ATANASIO TZUL, LOCAL 192, ZONA 12 GUATEMALA, GUATEMALA
101	23 CALLE 1-39, INTERIOR MULTIPERFILES, ZONA 3 GUATEMALA, GUATEMALA	102	12 CALLE 4-91, SAN RAFAEL LA LAGUNA I, LOCAL 2, ZONA 18 GUATEMALA, GUATEMALA
103	15 AVENIDA 16-11, CENTRO COMERCIAL MEGA SEIS, LOCAL 429, ZONA 6 GUATEMALA, GUATEMALA	104	16 AVENIDA 11-69, ZONA 6 GUATEMALA, GUATEMALA
105	28 CALLE 13-01, SANTA FE, ZONA 13 GUATEMALA, GUATEMALA	106	CALZADA ROOSEVELT 33-17, ZONA 11 GUATEMALA, GUATEMALA
107	18 CALLE 20-81, ZONA 10 GUATEMALA, GUATEMALA	108	6A. AVENIDA 2-68, ZONA 4 GUATEMALA, GUATEMALA
109	14 CALLE 7-46, ZONA 9 GUATEMALA, GUATEMALA	110	LOCAL 1-13, EDIFICIO GALERIAS DEL SUR II, AGUILAR BATRES Y 35 CALLE, ZONA 11 GUATEMALA, GUATEMALA
111	32 AVENIDA 0-21, UTATLAN I, ZONA 7 GUATEMALA, GUATEMALA	112	CALZADA ROOSEVELT 34-75, PLAZA HELVETIA, ZONA 11 GUATEMALA, GUATEMALA
113	11 CALLE 1-15, FINCA EL ZAPOTE, INTERIOR CERVECERIA, ZONA 2 GUATEMALA, GUATEMALA	114	CALZADA ROOSEVELT 5-32, ZONA 7 GUATEMALA, GUATEMALA
115	KM. 15 CARRETERA ROOSEVELT, CENTRO COMERCIAL MOLINO LOCAL 13, GUATEMALA, GUATEMALA	116	6A. AVENIDA 0-60, CENTRO COMERCIAL Z.4, LOCAL 149 "A", ZONA 4 GUATEMALA, GUATEMALA
117	30 AVENIDA "A" 4-01, COLONIA TIKAL I, ZONA 7 GUATEMALA, GUATEMALA	118	1A. CALLE 4-67, ZONA 4 GUATEMALA, GUATEMALA
119	7A. AVENIDA 36-19, ZONA 8 GUATEMALA, GUATEMALA	120	3A. CALLE 18-63, ZONA 14 GUATEMALA, GUATEMALA
121	8A. AVENIDA "A" 3-09, RESIDENCIALES ATLANTIDA, ZONA 18 GUATEMALA, GUATEMALA	122	6A. AVENIDA LOTE 16, MANZANA 41 ESQUINA 7, ZONA 18 SANTA ROSITA, GUATEMALA, GUATEMALA
123	BOULEVARD CENTRO MEDICO MILITAR, CENTRO COMERCIAL PLAZA SANTA AMELIA, LOCAL 4 COLONIA LOURDES, ZONA 17 GUATEMALA, GUATEMALA	124	BOULEVARD CENTRO MEDICO MILITAR 15-51, ZONA 17 GUATEMALA, GUATEMALA
125	CENTRO COMERCIAL METRO NORTE, LOCAL 101 "A" 3-17, KM. 5 CARRETERA AL ATLANTICO, ZONA 17 GUATEMALA, GUATEMALA	126	18 CALLE 12-13, ZONA 1 GUATEMALA, GUATEMALA
127	11 AVENIDA, LOCAL 13-14, 31-65, ZONA 12 GUATEMALA, GUATEMALA	128	12 CALLE 0-93, CENTRO COMERCIAL MONTUFAR LOCAL 28, ZONA 9 GUATEMALA, GUATEMALA
129	9A. AVENIDA 1-39, COLONIA LOURDES, ZONA 17 GUATEMALA, GUATEMALA	130	CALZADA ROOSEVELT 10-55, ZONA 11 GUATEMALA, GUATEMALA
131	12 AVENIDA 3-06, ZONA 11 GUATEMALA, GUATEMALA	132	7A. AVENIDA 10-12 Y 10-14, ZONA 9 GUATEMALA, GUATEMALA
133	7A. AVENIDA 3-17, EDIFICIO BUONAFINA, LOCALES 3-07, ZONA 9 GUATEMALA, GUATEMALA	134	DIAGONAL 6, 10-01, CENTRO GERENCIAL LAS MARGARITAS, TORRE II, OFICINA 101, ZONA 10 GUATEMALA, GUATEMALA
135	6A. CALLE 0-75, ZONA 1 GUATEMALA, GUATEMALA	136	LOTE 236, MANZANA 22, COLONIA MAYA, ZONA 18 GUATEMALA, GUATEMALA
137	34 AVENIDA 15-39, ZONA 5 GUATEMALA, GUATEMALA	138	9A. AVENIDA 15-87, ZONA 1 GUATEMALA, GUATEMALA
139	27 AVENIDA 21-98, ZONA 5 GUATEMALA, GUATEMALA	140	4A. CALLE 21-71, BARRIO SAN ANTONIO, ZONA 6 GUATEMALA, GUATEMALA
141	12 CALLE 2-03, ZONA 9 GUATEMALA, GUATEMALA	142	CALZADA SAN JUAN 35-41, PLAZA SANTANDER, LOCAL 101, ZONA 7 GUATEMALA, GUATEMALA
143	4A. AVENIDA 23-29, ZONA 3 GUATEMALA, GUATEMALA	144	9A. CALLE 13-58, COLONIA CASTILLO LARA, ZONA 7 GUATEMALA, GUATEMALA
145	6A. AVENIDA 0-35, ZONA 2 GUATEMALA, GUATEMALA	146	11 AVENIDA 4-78, CENTRO COMERCIAL METATERMINAL DEL NORTE, ZONA 18 GUATEMALA, GUATEMALA
147	10 AVENIDA "A" 8-16, CENTRO COMERCIAL FUTECA, LOCAL 8, ZONA 14 GUATEMALA, GUATEMALA	148	2A. CALLE 22-74, VISTA HERMOSA II, ZONA 15 GUATEMALA, GUATEMALA
149	LOTE 578 MANZANA 5, COLONIA MAYA, ZONA 18 GUATEMALA, GUATEMALA	150	AVENIDA LAS AMERICAS 21-14, ZONA 13 GUATEMALA, GUATEMALA
151	3A. AVENIDA 12-31, ZONA 1 GUATEMALA, GUATEMALA	152	45 CALLE Y AVENIDA PETAPA ESQUINA, LOCAL 130, ZONA 12 GUATEMALA, GUATEMALA
153	7A. AVENIDA 10-40, ZONA 9 GUATEMALA, GUATEMALA	154	11 AVENIDA, 18 CALLE ESQUINA, INTERIOR TELGUA, ZONA 10 GUATEMALA, GUATEMALA
155	BOULEVARD VISTA HERMOSA, 18 AVENIDA ESQUINA, INTERIOR TELGUA, ZONA 15 GUATEMALA, GUATEMALA	156	CENTRO COMERCIAL METRONORTE NORORIENTE, KM. 5.5 CARRETERA AL ATLANTICO, LOCALES 37.38 Y 39, SECTOR 6, INTERIOR TELGUA, GUATEMALA, GUATEMALA
157	21 AVENIDA 4-32, CENTRO COMERCIAL MIRAFLORES, LOCALES 4.5, Y 6, PRIMER NIVEL SUR, INTERIOR TELGUA, ZONA 11 GUATEMALA, GUATEMALA	158	KM. 15.5, CARRETERA A EL SALVADOR, FINCA CONCEPCION, CENTRO COMERCIAL PRADERA CONCEPCION, INTERIOR TELGUA, GUATEMALA, GUATEMALA
159	15 AVENIDA 16-11, CENTRO COMERCIAL MEGA 6, LOCAL 428, ZONA 6 GUATEMALA, GUATEMALA	160	CALZADA ATANASIO TZUL 51-57, LOCAL 8 PLAZA ATANASIO TZUL, ZONA 12 GUATEMALA, GUATEMALA
161	CALZADA AGUILAR BATRES 44-22, CENTRO COMERCIAL METROSUR, LOCAL 25, ZONA 11 GUATEMALA, GUATEMALA	162	12 CALLE 41-15, LOCALES 36 Y 37, SAN RAFAEL, ZONA 18 GUATEMALA, GUATEMALA
163	BOULEVARD LOS PROCERES 11-71, ZONA 10 GUATEMALA, GUATEMALA	164	30 CALLE 19-485, CALLE PRINCIPAL, ZONA 5 GUATEMALA, GUATEMALA
165	2A. CALLE 22-65, VISTA HERMOSA I, CENTRO COMERCIAL METRO 15, LOCAL 204, ZONA 15 GUATEMALA, GUATEMALA	166	2A. CALLE 6-64, PLAZA LA TORRE, LOCAL 1-A, ZONA 9 GUATEMALA, GUATEMALA
167	DIAGONAL 12 24-55, CENTRO COMERCIAL MAJADAS, LOCAL 15, ZONA 1 GUATEMALA, GUATEMALA	168	CALZADA ROOSEVELT 14-82, CENTRO COMERCIAL GALERIAS PRIMMA, LOCAL 213, ZONA 7 GUATEMALA, GUATEMALA
169	2A. CALLE 25-19, VISTA HERMOSA, EDIFICIO MULTIMEDICA, PRIMER NIVEL LOCAL 105, ZONA 15 GUATEMALA, GUATEMALA	170	CALZADA ROOSEVELT 22-43, CENTRO COMERCIAL TIKAL FUTURA, LOCAL 128, ZONA 11 GUATEMALA, GUATEMALA
171	24 AVENIDA 35-05, COLONIA SANTA ELISA, ZONA 12 GUATEMALA, GUATEMALA	172	AVENIDA ATANASIO TZUL 22-00, EMPRESARIAL EL CORTUO II, LOCAL 97, ZONA 12 GUATEMALA, GUATEMALA
173	2A. AVENIDA 29-71, INTERIOR EMPRESA CODICO, ZONA 3 GUATEMALA, GUATEMALA	174	9A. CALLE 6-36, INTERIOR CREDIEGSA, ZONA 1 GUATEMALA, GUATEMALA
175	10A. AVENIDA "A" 2-43, INTERIOR EVENTOS CATOLICOS, ZONA 1 GUATEMALA, GUATEMALA	176	CALZADA ATANASIO TZUL 51-57, CENTRO COMERCIAL PLAZA ATANASIO, ZONA 12 GUATEMALA, GUATEMALA
177	8A. CALLE 11-63, LA FLORIDA, ZONA 19 GUATEMALA, GUATEMALA	178	CALZADA ATANASIO TZUL, CENTRO COMERCIAL PLAZA ATANASIO TZUL, LOCAL 28, ZONA 12 GUATEMALA, GUATEMALA
179	18 CALLE 24-69, LOCAL NO. I-NPB1-D101-1, ZONA 10 GUATEMALA, GUATEMALA	180	10A. AVENIDA 31-43, BOULEVARD ACATAN, ZONA 17 GUATEMALA, GUATEMALA
181	3A. AVENIDA 8-65, INTERIOR LOTERIA SANTA LUCIA ZONA 1 GUATEMALA, GUATEMALA	182	AVENIDA LAS AMERICAS 15-00, ZONA 13 GUATEMALA, GUATEMALA
183	DIAGONAL 6, 13-01, OAKLAND MALL, LOCAL PF-05, ZONA 10 GUATEMALA, GUATEMALA	184	4A. AVENIDA 12-59, CENTRO COMERCIAL FONTABELLA, ZONA 10 GUATEMALA, GUATEMALA
185	6A. AVENIDA 0-35, CENTRO COMERCIAL PLAZA ZONA 4, LOCAL 108 Y 109, ZONA 4 GUATEMALA, GUATEMALA	186	6 AVENIDA A 9-23, EDIFICIO EL JADE, PRIMER NIVEL, ZONA 9 GUATEMALA, GUATEMALA

SISTEMA BANCARIO

INFORMACION DE AGENCIAS

AL 31 DE DICIEMBRE DE 2011

BANCO G&T CONTINENTAL, S. A.

AGENCIAS LOCALES

187	2A. CALLE 23-80, VISTA HERMOSA II, EDIFICIO AVANTE, SEPTIMO NIVEL, OFICINA 703, ZONA 15 GUATEMALA, GUATEMALA
189	AVENIDA REFORMA 9-55, EDIFICIO REFORMA 10, PRIMER NIVEL, LOCALES 113, 114 Y 115 ZONA 10 GUATEMALA, GUATEMALA
191	6A. AVENIDA 9-08, PRIMER NIVEL, ZONA 9 GUATEMALA, GUATEMALA
193	KM. 17.5 CARRETERA AL SALVADOR GUATEMALA, GUATEMALA
195	CARRETERA AL ATLANTICO 32-79 ZONA 18 GUATEMALA, GUATEMALA
197	INTERIOR CENTRO DE MAYOREO, LOCAL 68, 23 CALLE 1-55, ZONA 12 GUATEMALA, GUATEMALA
199	CARRETERA CA, RUTA AL ATLANTICO 3-20, MUNICIPALIDAD DE GUATEMALA LOCAL PF-07 Y 08, ZONA 17 GUATEMALA, GUATEMALA
201	6A. AVENIDA, 11-39 ZONA 10 GUATEMALA, GUATEMALA
203	CENTRO COMERCIAL PLAZA SAN CRISTOBAL, ZONA 8 MIXCO, GUATEMALA
205	SECTOR C LOTE 137, COLONIA EL MILAGRO, ZONA 6 MIXCO, GUATEMALA
207	3A. CALLE 11-63, SECTOR B-4, CIUDAD SAN CRISTOBAL, ZONA 8 MIXCO, GUATEMALA
209	CALZADA SAN JUAN 4-20, CENTRO COMERCIAL EL CASTAÑO, ZONA 3 MIXCO, GUATEMALA
211	BOULEVARD INDUSTRIAL NORTE NO. 440, EL NARANJO, INTERIOR CODISA, ZONA 4 MIXCO, GUATEMALA
213	7A. CALLE 26-80, ZONA 4 MIXCO, GUATEMALA
215	41 AVENIDA, LOCAL 141, CENTRO COMERCIAL PLAZA SAN NICOLAS, ZONA 4 MIXCO, GUATEMALA
217	MANZANA 0, SECTOR 3 LOTE 30, RESIDENCIALES TULAM TZU, ZONA 4 MIXCO, GUATEMALA
219	5 AVENIDA 6-00, PANORAMA, SAN CRISTOBAL, ZONA 8 MIXCO, GUATEMALA
221	6A. AVENIDA 20-09, COLONIA SAN FRANCISCO I, ZONA 6 MIXCO, GUATEMALA
223	LOTE 9, SECCION RR, COLONIA EL MILAGRO, ZONA 6 MIXCO, GUATEMALA
225	LOCAL C, LOTE 8 MC, CENTRO COMERCIAL, SECTOR BO-1, ZONA 8 MIXCO, GUATEMALA
227	AVENIDA CEMENTERIO DE LAS FLORES, COLONIA SAN IGNACIO 14-95, ZONA 7 MIXCO, GUATEMALA
229	5A. AVENIDA 4-48, LOCAL "A", RESIDENCIALES EL CASTAÑO, ZONA 3 MIXCO, GUATEMALA
231	6A. AVENIDA 5-55, ZONA 1 MIXCO, GUATEMALA
233	LOTE 2, MANZANA K, SECTOR A-6, BOULEVARD PRINCIPAL CIUDAD SAN CRISTOBAL, ZONA 8 MIXCO, GUATEMALA
235	BOULEVARD EL CAMINERO 14-32, COLONIA SAN FRANCISCO I, LOCAL 72, MIXCO, GUATEMALA
237	14 AVENIDA 20-47, CONDADO EL NARANJO, ZONA 4 MIXCO, GUATEMALA
239	3A. CALLE 8-20, CENTRO COMERCIAL PASEO SAN CRISTOBAL, LOCAL 26 Y 27, ZONA 8 MIXCO, GUATEMALA
241	KM. 13.8, CALZADA ROOSEVELT, CENTRO COMERCIAL ESKALA ROOSEVELT, LOCAL 114 PRIMER NIVEL (INTERIOR CLARO) ZONA 3 MIXCO, GUATEMALA
243	1A. AVENIDA 4-27, ZONA 2 SAN JOSE PINULA, GUATEMALA
245	6A. AVENIDA 6-01, ZONA 2 SAN JUAN SACATEPEQUEZ, GUATEMALA
247	7A. AVENIDA 7-03, ZONA 1 SAN JUAN SACATEPEQUEZ, GUATEMALA
249	6A. AVENIDA 4-21, ZONA 2 SAN JUAN SACATEPEQUEZ, GUATEMALA
251	KM. 18.2 CARRETERA A SAN JUAN SACATEPEQUEZ, LOCAL 2, CENTRO COMERCIAL VISTAS DEL ENCINAL, SAN JUAN SACATEPEQUEZ, GUATEMALA
253	12 AVENIDA 28-84, ZONA 5 SAN MIGUEL PETAPA, GUATEMALA
255	23 CALLE 20-00, ZONA 7 SAN MIGUEL PETAPA, GUATEMALA
257	11 AVENIDA "A" 18-93, LOTE 17 MANZANA 43, FUENTES DEL VALLE II, ZONA 5 SAN MIGUEL PETAPA, GUATEMALA
259	23 CALLE 18-69, CENTRO COMERCIAL VILLA HERMOSA, LOCAL 20, SAN MIGUEL PETAPA, GUATEMALA
261	5A. CALLE 3-02, ZONA 1 SAN RAYMUNDO, GUATEMALA
263	2A. AVENIDA 6-56, ZONA 1 SAN RAYMUNDO, GUATEMALA
265	1A. CALLE 5-43, ZONA 1 SANTA CATARINA PINULA, GUATEMALA
267	KM. 14.7 CARRETERA A EL SALVADOR, INTERIOR ALMACEN SEARS, CENTRO COMERCIAL PRADERA CONCEPCION, SANTA CATARINA PINULA, GUATEMALA
269	1A. AVENIDA Y 5A. CALLE 0-41, BOCA DEL MONTE, ZONA 2 VILLA CANALES, GUATEMALA
271	KM. 25, CARRETERA A EL SALVADOR CUCHILLA, VILLA CANALES, GUATEMALA
273	2A. AVENIDA 4-03, ZONA 1 VILLA CANALES, GUATEMALA
275	KM. 15.15 CARRETERA AL PACIFICO, VILLA NUEVA, GUATEMALA
277	6A. AVENIDA 4-74, ZONA 1 VILLA NUEVA, GUATEMALA
279	CALZADA CONCEPCION 5-26, CENTRO COMERCIAL PLAZA VILLA NUEVA, LOCAL 32, ZONA 6 VILLA NUEVA, GUATEMALA
281	CENTRO COMERCIAL METROCENTRO, LOCAL CF 2, VILLA NUEVA, GUATEMALA
283	4A. CALLE 5-28, ZONA 1 VILLA NUEVA, GUATEMALA
285	AVENIDA PETAPA FINAL, COMPLEJO COMERCIAL EL FRUTAL, LOCAL 2, ZONA 5 VILLA NUEVA, GUATEMALA
287	5A. AVENIDA 2-28, CENTRO PLANILLERO, ZONA 6 VILLA NUEVA, GUATEMALA
289	KM. 17.5 CARRETERA AL PACIFICO, CENTRO COMERCIAL SANTA CLARA, LOCAL 245 A, ZONA 3 VILLA NUEVA, GUATEMALA
291	KM. 11.5 BOULEVARD EL FRUTAL, ENTRADA A FUENTES DEL VALLE, ZONA 5 VILLA NUEVA, GUATEMALA
293	6A. AVENIDA "A" 1-99, VALLE LA MARIPOSA, AMATITLAN, GUATEMALA
295	KM. 29.7 CARRETERA AL PACIFICO, CENTRO COMERCIAL FLORES DEL LAGO, PLATAFORMA 2 PLAZA SUR, SECTOR B, LOCAL 1, AMATITLAN, GUATEMALA
297	25 AVENIDA "C" 12-18, VILLAS DE SAN RAFAEL, ZONA 18, GUATEMALA

AGENCIAS DEPARTAMENTALES

1	2A. AVENIDA 1-17, ZONA 3 COBAN, ALTA VERAPAZ
3	1A. AVENIDA 15-20, PLAZA MAGDALENA, ZONA 2 COBAN, ALTA VERAPAZ
5	PARCELA NO. 276, CENTRO URBANO NO. 1, PARCELAMIENTO FRAY BARTOLOME DE LAS CASAS, FRAY BARTOLOME DE LAS CASAS, ALTA VERAPAZ
7	0 AVENIDA 5-03, ZONA 1 SAN CRISTOBAL VERAPAZ, ALTA VERAPAZ
9	7A. AVENIDA 4-09, ZONA 1 SAN PEDRO CARCHA, ALTA VERAPAZ
11	6A. AVENIDA PLAZA TEZUTULÁN, LOCAL 2, SALAMA, BAJA VERAPAZ
13	KM. 147.5, BARRIO HACIENDA LA VIRGEN, SALAMA, BAJA VERAPAZ
15	BARRIO EL CENTRO, LIVINGSTON, IZABAL
17	AVENIDA SIMÓN BOLÍVAR, CALLE DE ATRAS, MORALES, IZABAL
19	CALLE PRINCIPAL, BARRIO EL CARRIZAL, MORALES, IZABAL
21	KM. 292.5 CARRETERA AL ATLÁNTICO, LOCAL 1, CENTRO COMERCIAL PRADERA PUERTO BARRIOS, PUERTO BARRIOS, IZABAL
23	ENTRADA AL INDE, COLONIA VIRGINIA FINAL, INTERIOR DISTRIBUIDORA ULTRA RÁPIDA, PUERTO BARRIOS, IZABAL
25	KM. 292.5 CARRETERA AL ATLÁNTICO, LOCAL 1, CENTRO COMERCIAL PRADERA PUERTO BARRIOS, PUERTO BARRIOS, IZABAL
27	LOTE 23 MANZANA 4 COLONIA SAN ANDRES, PUERTO BARRIOS, IZABAL
29	CALLE PRINCIPAL, LAS ESCOBAS, BARRIO EL PUEBLITO, SANTO TOMAS DE CASTILLA, PUERTO BARRIOS, IZABAL
31	7A. AVENIDA 4-83, ZONA 1 CHIQUIMULA, CHIQUIMULA
33	3A. CALLE 13-20, ZONA 1 CHIQUIMULA, CHIQUIMULA
35	3A. CALLE 14-40, ZONA 1 CHIQUIMULA, CHIQUIMULA
37	6A. AVENIDA 4-51, LOCAL A, ZONA 1 CHIQUIMULA, CHIQUIMULA
39	5A. CALLE 5-30, ZONA 1 CHIQUIMULA, CHIQUIMULA
41	10A. AVENIDA 3-21, ZONA 1 CHIQUIMULA, CHIQUIMULA
43	11 CALLE 1-17, ZONA 1 ESQUIPULAS, CHIQUIMULA
45	KM. 225.5, CARRETERA A HONDURAS, (INTERIOR CERVECERIA) ATULAPA, ESQUIPULAS, CHIQUIMULA

5A. AVENIDA 4-12, ZONA 1 GUATEMALA, GUATEMALA
AVENIDA REFORMA 9-55, EDIFICIO REFORMA 10, OFICINA 406 ZONA 10 GUATEMALA, GUATEMALA
AVENIDA LA REFORMA 11-49, ZONA 10 GUATEMALA, GUATEMALA
27 AVENIDA 33-50, COLONIA SANTA ELISA ZONA 12 GUATEMALA, GUATEMALA
5A. AVENIDA 5-55, EDIFICIO EUROPLAZA, PLANTA BAJA, ZONA 14 GUATEMALA, GUATEMALA
TORRE EMPRESARIAL BOULEVARD LOS PROCERES, 18-29 ZONA 10 GUATEMALA, GUATEMALA
KM. 9 HOTEL VISTA REAL (CARRETERA A EL SALVADOR) ZONA 15 GUATEMALA, GUATEMALA
KM. 13.5, CALZADA ROOSEVELT, 43-28, ZONA 3 MIXCO, GUATEMALA
4A. AVENIDA 4-94, ZONA 1 MIXCO, GUATEMALA
CALZADA SAN JUAN 1-07, CENTRO COMERCIAL JARDINES DE SAN JUAN, ZONA 7 MIXCO, GUATEMALA
CALZADA ROOSEVELT 51-85, ZONA 2 MIXCO, GUATEMALA
CALZADA ROOSEVELT 6-19, COLONIA COTIO, INTERIOR EMPRESA J.I. COHEN, ZONA 3 MIXCO, GUATEMALA
41 AVENIDA 3-10, DE MIXCO, CENTRO COMERCIAL SAN NICOLAS LOCAL 141, BOSQUES DE SAN NICOLAS, ZONA 4 MIXCO, GUATEMALA
6A. AVENIDA 5-16, ZONA 1 MIXCO, GUATEMALA
CENTRO COMERCIAL PASEO SAN CRISTOBAL, LOCALES 26 Y 27, BOULEVARD SAN CRISTOBAL I, ZONA 8 MIXCO, GUATEMALA
BOULEVARD PRINCIPAL 16-70, SAN CRISTOBAL, PLAZA MANANTIALES LOCAL 19, ZONA 8 MIXCO, GUATEMALA
6A. AVENIDA 33-54, COLONIA VILLAS CLUB, ZONA 8 MIXCO, GUATEMALA
BOULEVARD PRINCIPAL SAN CRISTOBAL, 17-01, ZONA 8 MIXCO, GUATEMALA
6A. AVENIDA 7-34, ZONA 1 MIXCO, GUATEMALA
BOULEVARD PRINCIPAL SAN CRISTOBAL, MANZANA C LOTE 108 SECTOR B1, ZONA 8 MIXCO, GUATEMALA
CALZADA SAN JUAN 11-83, ZONA 4 MIXCO, GUATEMALA
41 AVENIDA 3-10, CENTRO COMERCIAL PLAZA SAN NICOLAS LOCAL 127, ZONA 4 MIXCO, GUATEMALA
27 AVENIDA 10-30, FINCA EL NARANJO, ZONA 4 MIXCO, GUATEMALA
3A. CALLE 14-16, CENTRO COMERCIAL PLAZA HELIOS, LOCAL 11, ZONA 8 MIXCO, GUATEMALA
1A. AVENIDA LA BRIGADA 13-30, COLONIA SAN IGNACIO, INTERIOR PARQUE INDUSTRIAL MIXTO, ZONA 7 MIXCO, GUATEMALA
METAMERCADO MIXCO SAN JUAN, LOCAL 114, AREA COMERCIAL, MIXCO, GUATEMALA
10A. AVENIDA 3-15, COLONIA MONTE REAL ZONA 4 MIXCO, GUATEMALA
1A. CALLE 2-11, ZONA 3 SAN JOSE PINULA, GUATEMALA
KM. 17-90, CARRETERA SAN JOSE PINULA, CENTRO COMERCIAL EL FARO, LOCAL 74, SAN JOSE PINULA, GUATEMALA
6A. AVENIDA 8-12, INTERIOR "B", ZONA 4 SAN JUAN SACATEPEQUEZ, GUATEMALA
6A. AVENIDA 8-19, LOCAL "A", ZONA 1 SAN JUAN SACATEPEQUEZ, GUATEMALA
6A. AVENIDA 6-19, ZONA 2 SAN JUAN SACATEPEQUEZ, GUATEMALA
0 CALLE 0-20, COLONIA EL CORTIJO, FARMACIA CAROLINASH, ZONA 10 SAN MIGUEL PETAPA, GUATEMALA
LOTE 1, MANZANA "N", SECTOR 9, LOTIFICACION RESIDENCIAL VILLA HERMOSA, SAN MIGUEL PETAPA, GUATEMALA
35 AVENIDA 20-04, VILLA HERMOSA I ZONA 7 SAN MIGUEL PETAPA, GUATEMALA
AVENIDA PETAPA, 45 CALLE, LOCAL 245, CENTRO COMERCIAL PORTAL PETAPA, SAN MIGUEL PETAPA, GUATEMALA
5A. AVENIDA "A" 3-16, ZONA 2 SAN PEDRO SACATEPEQUEZ, GUATEMALA
5A. CALLE 1-84, ZONA 4 SAN RAYMUNDO, GUATEMALA
CARRETERA A EL SALVADOR KM. 15, INTERIOR ALIMENTOS, S. A., SANTA CATARINA PINULA, GUATEMALA
KM. 14.7 CARRETERA A EL SALVADOR, LOCALES 153 Y 154, CENTRO COMERCIAL PRADERA CONCEPCION, SANTA CATARINA PINULA, GUATEMALA
1A. CALLE 0-64, BOCA DEL MONTE, ZONA 1 VILLA CANALES, GUATEMALA
1A. AVENIDA 1-55, FARMACIA CAROLINASH, ZONA 1 VILLA CANALES, GUATEMALA
CALLE 0-97, BOCA DEL MONTE, VILLA CANALES, GUATEMALA
4A. AVENIDA 3-93, ZONA 1 VILLA NUEVA, GUATEMALA
CENTRO COMERCIAL METRO CENTRO, LOCAL CF2, VILLA NUEVA, GUATEMALA
1A. AVENIDA 2-36, COLONIA GUATEL, ZONA 10 VILLA NUEVA, GUATEMALA
COMPLEJO COMERCIAL EL FRUTAL, ENTRE 14 Y 16 CALLE LOCAL 55, ZONA 5 VILLA NUEVA, GUATEMALA
BOULEVARD EL FRUTAL, 14-00, COMPLEJO COMERCIAL EL FRUTAL LOCAL 22, ZONA 5 VILLA NUEVA, GUATEMALA
5A. CALLE 5-26, CALZADA CONCEPCION PLAZA VILLANUEVA, LOCAL 22, ZONA 6 VILLA NUEVA, GUATEMALA
5A. AVENIDA 2-28, ZONA 6 VILLA NUEVA, GUATEMALA
6A. CALLE 17-45, LOCALES 8 Y 19, CENTRO COMERCIAL MUNICIPAL, ZONA 4 VILLA NUEVA, GUATEMALA
4A. CALLE 3-93, ZONA 1 VILLA NUEVA, GUATEMALA
7A. CALLE 4-24, ZONA 1 AMATITLAN, GUATEMALA
7A. CALLE 2-75, FRENTE AL PARQUE CENTRAL, AMATITLAN, GUATEMALA
KM. 29.7 CARRETERA AL PACIFICO, CNETRO COMERCIAL FLORES DEL LAGO, PLATAFORMA 1, LADO NORTE, LOCAL 5, AMATITLAN, GUATEMALA

SISTEMA BANCARIO

INFORMACION DE AGENCIAS

AL 31 DE DICIEMBRE DE 2011

BANCO G&T CONTINENTAL, S. A.

AGENCIAS DEPARTAMENTALES

47	1A. CALLE 0-45 ZONA 1 QUEZALTEPEQUE, CHIQUIMULA	48	CALLE PRINCIPAL FRENTE AL PARQUE CENTRAL, SAN JOSE LA ARADA, CHIQUIMULA
49	2A. CALLE Y 2 AVENIDA, ESTANZUELA, ZACAPA	50	FRENTE AL PARQUE CENTRAL, GUALAN, ZACAPA
51	A 100 MTS. DEL PARQUE CENTRAL, GUALAN, ZACAPA	52	KM. 165 CARRETERA AL ATLANTICO, MAYUELAS, GUALAN, ZACAPA
53	CALLE PRINCIPAL , MAYUELAS, GUALAN, ZACAPA	54	BARRIO EL CENTRO, INTERIOR TELGUA, GUALAN, ZACAPA
55	BARRIO EL CENTRO A UN COSTADO DE LA CASA PARROQUIAL, RIO HONDO, ZACAPA	56	BARRIO EL CENTRO, RIO HONDO, ZACAPA
57	ALDEA EL ROSARIO RIO HONDO, ZACAPA	58	KM. 126 CARRETERA A ZACAPA, TECULUTAN, ZACAPA
59	6A. AVENIDA 3-18, ZONA 1 TECULUTAN, ZACAPA	60	KM. 121 CARRETERA, AL ATLANTICO, TECULUTAN, ZACAPA
61	4 CALLE 12-54, EDIFICIO JIMENEZ LOCAL 10, ZONA 1 ZACAPA, ZACAPA	62	5A. CALLE 13-07, ZONA 1 ZACAPA, ZACAPA
63	5A. CALLE 11-02, ZONA 1 ZACAPA, ZACAPA	64	8A. CALLE, LOCAL 3, 4 Y 5, BARRIO LA CRUZ DE MAYO, ZONA 3 ZACAPA, ZACAPA
65	6A. CALLE 15-66, ZONA 1 ZACAPA, ZACAPA	66	4A. CALLE 12-94, ZONA 1 ZACAPA, ZACAPA
67	AVENIDA PRINCIPAL, GUASTATOYA, EL PROGRESO	68	AVENIDA ISMAEL ARRIAZA 0-60, ZONA 2 SANARATE, EL PROGRESO
69	CALLE CENTRAL 6-81, ZONA 2 SANARATE, EL PROGRESO	70	4A. CALLE 1-23, ZONA 2 SANARATE, EL PROGRESO
71	BARRIO EL CENTRO, AGUA BLANCA, JUTIAPA	72	EL ORAJUELO, AGUA BLANCA, JUTIAPA
73	CALLE ARNULFO MONTOYA, 3-28, ZONA 1 AGUA BLANCA, JUTIAPA	74	CARRETERA INTERAMERICANA, KM. 145, BARRIO 2 DE ABRIL, ASUNCION MITA, JUTIAPA
75	DIAGONAL 3, 3-53, ZONA 1 ATESCATEMPA, JUTIAPA	76	KM. 125 CARRETERA INTERAMERICANA, ACEQUIA GRANDE EL PROGRESO, JUTIAPA
77	CENTRO COMERCIAL ACOPIO, LOCAL 42, EL PROGRESO, JUTIAPA	78	0 AVENIDA 2-53, ZONA 1 EL PROGRESO, JUTIAPA
79	3A. CALLE 4-27, ZONA 1 JALPATAGUA, JUTIAPA	80	BARRIO EL CENTRO, FRENTE AL PARQUE, EL ADELANTADO, JUTIAPA, JUTIAPA
81	5 CALLE 4-19, ZONA 1 JUTIAPA, JUTIAPA	82	SAN PEDRO CONGUACO, JUTIAPA, JUTIAPA
83	6 CALLE 2-12, LOCAL 2, ZONA 3 JUTIAPA, JUTIAPA	84	CALLE 15 DE SEPTIEMBRE 2-05, ZONA 3 JUTIAPA, JUTIAPA
85	9A. AVENIDA 7-59, BARRIO LATINO, ZONA 1 JUTIAPA, JUTIAPA	86	6A. CALLE 3-16, ZONA 1 JUTIAPA, JUTIAPA
87	4A. CALLE 1-35, ZONA 3 JUTIAPA, JUTIAPA	88	6A. AVENIDA 3-78, ZONA 3 JUTIAPA, JUTIAPA
89	CALLE 15 DE SEPTIEMBRE 0-32, ZONA 2 JUTIAPA, JUTIAPA	90	CALLE 6 DE SEPTIEMBRE, JUTIAPA, JUTIAPA
91	4 CALLE 1-44, ZONA 2 QUESADA, JUTIAPA	92	4A. AVENIDA Y 4A. CALLE, ZONA 1 QUESADA, JUTIAPA
93	4A. AVENIDA 2-66, BARRIO EL CENTRO, SANTA CATARINA MITA, JUTIAPA	94	CALLE PRINCIPAL, BARRIO EL CENTRO, SANTA CATARINA MITA, JUTIAPA
95	1A. CALLE "A" 1-03, ZONA 2 JALAPA, JALAPA	96	AVENIDA CHIPILAPA 1-66, ZONA 1 JALAPA, JALAPA
97	1 CALLE 1-73, ZONA 1 JALAPA, JALAPA	98	AVENIDA CHIPILAPA Y CALLE ROJAS "B", ZONA 6 JALAPA, JALAPA
99	2A. CALLE 1-28, ZONA 1 MATAQUESCUNTIL, JALAPA	100	BARRIO EL PORVENIR, CALZADA PRINCIPAL EDIN ROBERTO NOVA, MONJAS, JALAPA
101	BARRIO EL PORVENIR ATRÁS DE LA IGLESIA LUZ EN TU SENDA, MONJAS, JALAPA	102	3A. AVENIDA 2-76, ZONA 1 SAN LUIS JILOTEPEQUE, JALAPA
103	FRENTE AL MERCADO MUNICIPAL, BARRIO SAN PEDRO, SAN PEDRO PINULA, JALAPA	104	KM. 54.35 COLONIA LAS VICTORIAS, LOCAL 1, CENTRO COMERCIAL SAN FRANCISCO, BARBERENA, SANTA ROSA
105	5A. AVENIDA 0-53, ZONA 1 BARBERENA, SANTA ROSA	106	4A. AVENIDA Y 5A. CALLE ESQUINA, ZONA 1 BARBERENA, SANTA ROSA
107	1A. AVENIDA 1-20, ZONA 2 CHIQUIMULILLA, SANTA ROSA	108	AVENIDA DE INGRESO BARRIO EL CAMPAMENTO, CHIQUIMULILLA, SANTA ROSA
109	1A. CALLE 2-82, CENTRO COMERCIAL MARGARITAS, ZONA 4 CUILAPA, SANTA ROSA	110	4A. CALLE, BARRIO LA PARROQUIA, INTERIOR TELGUA, CUILAPA, SANTA ROSA
111	KM. 59, CARRETERA INTERAMERICANA CUILAPA, SANTA ROSA	112	6A. AVENIDA FINAL 0-53, ZONA 1 NUEVA SANTA ROSA, SANTA ROSA
113	0 AVENIDA Y 9A. CALLE, AVENIDA TEOFILO SOLARES 9-00, ZONA 1 NUEVA SANTA ROSA, SANTA ROSA	114	4A. AVENIDA 7-03, BARRIO SAN MIGUEL, TAXISCO, SANTA ROSA
115	7A. CALLE 2-02, CHIMALTENANGO, CENTRO COMERCIAL LA PRADERA CHIMALTENANGO, LOCAL 61, ZONA 2 CHIMALTENANGO, CHIMALTENANGO	116	1A. AVENIDA 2-50, ZONA 4 CHIMALTENANGO, CHIMALTENANGO
117	5A. AVENIDA 2-99, ZONA 2 CHIMALTENANGO, CHIMALTENANGO	118	5A. AVENIDA 2-44, ZONA 2 CHIMALTENANGO, CHIMALTENANGO
119	CARRETERA INTERAMERICANA KM. 53.5, CHIMALTENANGO, CHIMALTENANGO	120	1 CALLE 1-53, LOCAL 5, ZONA 4 CHIMALTENANGO, CHIMALTENANGO
121	KM. 52.2 CARRETERA INTERAMERICANA, CHIMALTENANGO, CHIMALTENANGO	122	1A. AVENIDA 2-65, ZONA 1 CHIMALTENANGO, CHIMALTENANGO
123	1A. CALLE 4-79, ZONA 2 CHIMALTENANGO, CHIMALTENANGO	124	KM. 52.5 45-54, CAMINO REAL, EL TEJAR, CHIMALTENANGO
125	3A. CALLE 1-36, ZONA 4 EL TEJAR, CHIMALTENANGO	126	3A. CALLE 4-46, ZONA 1 EL TEJAR, CHIMALTENANGO
127	2A. CALLE 3-59, CALLE PRINCIPAL, PATZICIA, CHIMALTENANGO	128	3A. CALLE 6-29, ZONA 1 PATZUN, CHIMALTENANGO
129	0 AVENIDA 1-48, ZONA 1 SAN JUAN COMALAPA, CHIMALTENANGO	130	4A. AVENIDA Y 9A. CALLE, BARRIO SAN GASPAR, SAN MARTIN JILOTEPEQUE, CHIMALTENANGO
131	1A. AVENIDA 1-38, ZONA 2 TEOCAN GUATEMALA, CHIMALTENANGO	132	CALLE REAL, ALOTENANGO, SACATEPEQUEZ
133	1A. AVENIDA NORTE, NO. 10 ANTIGUA GUATEMALA, SACATEPEQUEZ	134	5A. AVENIDA NORTE NO. 2, PORTAL DE LAS PANADERAS, ANTIGUA GUATEMALA, SACATEPEQUEZ
135	5A. CALLE PONIENTE NO. 38, CALZADA SANTA LUCÍA, CASA C-1 B, ANTIGUA GUATEMALA, SACATEPEQUEZ	136	6A. AVENIDA SUR 12, ANTIGUA GUATEMALA, SACATEPEQUEZ
137	CALLE REAL SAN PEDRO HUERTAS, CASA NO. 23, ANTIGUA GUATEMALA, SACATEPEQUEZ	138	5A. CALLE PONIENTE SAN JUAN DEL OBISPO, CASA NO. 6, ANTIGUA GUATEMALA, SACATEPEQUEZ
139	AVENIDA DE LOS RECOLETOS, ENTRE TERCERA Y QUINTA CALLE PONIENTE, ANTIGUA GUATEMALA, ANTIGUA GUATEMALA, SACATEPEQUEZ	140	CALLE REAL, NÚMERO 1, INTERIOR DISTRIBUIDORA SAUSALITO, S. A., JOCOTENANGO, SACATEPEQUEZ
141	CALLE REAL NO. 45, JOCOTENANGO, SACATEPEQUEZ	142	6A. AVENIDA NORTE NO. 61, JOCOTENANGO, SACATEPEQUEZ
143	CALLE REAL JOCOTENANGO NO. 39, JOCOTENANGO, SACATEPEQUEZ	144	4A. CALLE 1-31, ZONA 1 SAN BARTOLOME MILPAS ALTAS, SACATEPEQUEZ
145	4A. AVENIDA 5-6, ZONA 1 SAN LUCAS SACATEPEQUEZ, SACATEPEQUEZ	146	3A. AVENIDA 6-94, SAN LUCAS SACATEPEQUEZ, SACATEPEQUEZ
147	EDIFICIO COSMOPOLITA, LOCAL B, SAN LUCAS SACATEPEQUEZ, SACATEPEQUEZ	148	CALLE PRINCIPAL Y 6A. AVENIDA, ZONA 1 SANTA LUCIA MILPAS ALTAS, SACATEPEQUEZ
149	1A. CALLE Y CALLE REAL, ESQUINA, ZONA 4 SUMPANGO, SACATEPEQUEZ	150	4A. AVENIDA 2-34, ZONA 1 ESCUINTLA, ESCUINTLA
151	CENTRO COMERCIAL PRADERA ESCUINTLA, LOCAL 28, ESCUINTLA, ESCUINTLA	152	INTERIOR PLAZA MAXIBODEGA, LOCALES 4 Y 5, CENTRO COMERCIAL PRADERA ESCUINTLA, ESCUINTLA, ESCUINTLA
153	1A. AVENIDA 1-40, CENTRO COMERCIAL PRADERA ESCUINTLA, LOCAL 75, ZONA 3 ESCUINTLA, ESCUINTLA	154	4A. AVENIDA 6-72, ZONA 1 ESCUINTLA, ESCUINTLA
155	4A. AVENIDA 3-10, ZONA 1 ESCUINTLA, ESCUINTLA	156	KILOMETRO 62, AUTOPISTA A TAXISCO, ESCUINTLA, ESCUINTLA
157	CALLE PRINCIPAL, COLONIA AGUSTÍN JUÁREZ LOTE 178, GUANAGAZAPA, ESCUINTLA	158	1A. CALLE "A" 6-50, ZONA 1 IZTAPA, ESCUINTLA
159	KM. 90 CARRETERA A SIPACATE, LA DEMOCRACIA, ESCUINTLA	160	4A. CALLE 6-01, LOCAL "A", ZONA 1 LA GOMERA, ESCUINTLA
161	KM. 75, AUTOPISTA PUERTO QUETZAL (INTERIOR AVÍCOLA ROSANDA) MASAGUA, ESCUINTLA	162	CALLE CENTRAL, LOCAL 1 Y 2, LOTE 150, NUEVA CONCEPCION, ESCUINTLA
163	CALLE CENTRAL LOTE 172, NUEVA CONCEPCION, ESCUINTLA	164	AV. CENTROAMÉRICA, CALLE CENTRAL NUEVA CONCEPCION, ESCUINTLA
165	KM. 38 CARRETERA AL PACIFICO, RESIDENCIAL LAS VICTORIAS, PALIN, ESCUINTLA	166	KM. 100, LOCAL 7, AUTOPISTA PUERTO QUETZAL, CENTRO COMERCIAL SUPER 24 PUERTO DE SAN JOSE, ESCUINTLA
167	1 CALLE 4-08, COLONIA AREVALO, PUERTO DE SAN JOSE, ESCUINTLA	168	AVENIDA 30 DE JUNIO 7-52, PUERTO DE SAN JOSE, ESCUINTLA
169	KM. 88.5 CARRETERA AL PACÍFICO, SANTA LUCIA COTZUMALGUAPA, ESCUINTLA	170	KM. 89.5 CARRETERA AL PACIFICO, SANTA LUCIA COTZUMALGUAPA, ESCUINTLA
171	KM. 89.5 CARRETERA AL PACIFICO, SANTA LUCIA COTZUMALGUAPA, ESCUINTLA	172	3A. AVENIDA 1-148, ZONA 1 SANTA LUCIA COTZUMALGUAPA, ESCUINTLA
173	KM. 59 SALIDA A SIQUINALA, INTERIOR CERVECERIA CENTROAMERICANA, SIQUINALA, ESCUINTLA	174	KM. 150, CARRETERA AL SEMILLERO, INTERIOR DISTRIBUIDORA SATURNO, S. A., TIQUISATE, ESCUINTLA
175	8A. CALLE 5-08, ZONA 1 TIQUISATE, ESCUINTLA	176	1A. AVENIDA Y 12 CALLE, FRENTE A LA CALZADA PRINCIPAL, ZONA 2 TIQUISATE, ESCUINTLA
177	3A. CALLE FRENTE A MERCADO MUNICIPAL, EL TUMBADOR, SAN MARCOS	178	4A. AVENIDA 4-13, CANTÓN SAN MIGUEL, ZONA 1 MALACATAN, SAN MARCOS
179	5A. CALLE FINAL, ZONA 2 MALACATAN, SAN MARCOS	180	FRONTERA, EL CARMEN, MALACATAN, SAN MARCOS
181	9A. CALLE 7-30, ZONA 1 SAN MARCOS, SAN MARCOS	182	11 CALLE Y 3A. AVENIDA ESQUINA, ZONA 1 SAN MARCOS, SAN MARCOS
183	5A. CALLE 14-43 ZONA 4 SAN MARCOS, SAN MARCOS	184	7A. AVENIDA 2-13, ZONA 1 SAN PEDRO SACATEPEQUEZ, SAN MARCOS
185	CALLE REAL, BAJOS DEL HOTEL TACANÁ, TACANA, SAN MARCOS	186	2A. CALLE 2-24, ZONA 1 TEJUTLA, SAN MARCOS
187	CALLE REAL 2-80, ZONA 4 ALMOLONGA, QUETZALTENANGO	188	ESQUINA SUR DE MERCADO MUNICIPAL, CAJOLA, QUETZALTENANGO
189	6A. AVENIDA Y 6 CALLE 5-25, ZONA 1 COATEPEQUE, QUETZALTENANGO	190	4A. AVENIDA 5-43, BARRIO LA BATALLA, ZONA 1 COATEPEQUE, QUETZALTENANGO
191	2A. CALLE Y AVENIDA PRINCIPAL, COATEPEQUE, QUETZALTENANGO	192	3A. AVENIDA 5-45, ZONA 1 COATEPEQUE, QUETZALTENANGO
193	10 CALLE 1-59 ZONA 3 COATEPEQUE, QUETZALTENANGO	194	2 AVENIDA 3-09 BARRIO SAN MARCOS CONCEPCION CHIQUIRICHAPA, QUETZALTENANGO
195	4A. CALLE 17-40, ZONA 3 QUEZALTENANGO, QUETZALTENANGO	196	23 AVENIDA Y 1A. CALLE, INTERIOR CERVECERIA CENTROAMERICANA, ZONA 1 QUEZALTENANGO, QUETZALTENANGO
197	DIAGONAL 10 0-34, ZONA 6 QUEZALTENANGO, QUETZALTENANGO	198	14A. AVENIDA 3-21, ZONA 1 QUEZALTENANGO, QUETZALTENANGO
199	4A. CALLE Y 22 AVENIDA, CENTRO COMERCIAL PLAZA CANTABRIA, ZONA 3 QUEZALTENANGO, QUETZALTENANGO	200	15 AVENIDA 4-32, ZONA 3 QUEZALTENANGO, QUETZALTENANGO
201	3A. AVENIDA CALLE 20-11, ZONA 3 QUEZALTENANGO, QUETZALTENANGO	202	22 AVENIDA Y 8A. CALLE ESQUINA, ZONA 3 QUEZALTENANGO, QUETZALTENANGO
203	AVENIDA LAS AMÉRICAS 11-50, CENTRO COMERCIAL CONDADO SANTA MARIA, AREA 4 Y 7, ZONA 3 QUEZALTENANGO, QUETZALTENANGO	204	9A. CALLE 0-20, CENTRO COMERCIAL PASEO LAS AMERICAS, ZONA 9 QUEZALTENANGO, QUETZALTENANGO
205	7A. CALLE ENTRE 6A. Y 7A. AVENIDA, ZONA 2 QUEZALTENANGO, QUETZALTENANGO	206	24 AVENIDA 7-50, ZONA 3 QUEZALTENANGO, QUETZALTENANGO
207	9 CALLE 35-50, CANTON LAS TAPIAS ZONA 8 QUEZALTENANGO, QUETZALTENANGO	208	12 AVENIDA 1-82 ZONA 3 QUEZALTENANGO, QUETZALTENANGO
209	4A. CALLE 20-22 ZONA 1 QUEZALTENANGO, QUETZALTENANGO	210	3A. AVENIDA 0-25, ZONA 2 SALCAJA, QUETZALTENANGO
211	KM. 194.5 RN 1 OCCIDENTE, LIBRAMIENTO DE SALCAJA, SECTOR 4, CANTON MARROQUIN CANTON MARROQUIN SALCAJA, QUETZALTENANGO	212	3A. AVENIDA A 0-04 ZONA 2 SALCAJA, QUETZALTENANGO
213	4A. CALLE 4-25 A ZONA 1 SAN CARLOS SIJA, QUETZALTENANGO	214	3A. CALLE 4-02, ZONA 2 SAN JUAN OSTUNCALCO, QUETZALTENANGO
215	FRENTE A IGLESIA CATOLICA, SAN ANDRES XECUL, TOTONICAPAN	216	BARRIO LA REFORMA, CUATRO CAMINOS, SAN CRISTOBAL TOTONICAPAN, TOTONICAPAN

SISTEMA BANCARIO

INFORMACION DE AGENCIAS

AL 31 DE DICIEMBRE DE 2011

BANCO G&T CONTINENTAL, S. A.

AGENCIAS DEPARTAMENTALES

217	2A. CALLE 5-58, ZONA 2 SAN CRISTOBAL TOTONICAPAN, TOTONICAPAN	218	7A. CALLE 6-36, ZONA 4 TOTONICAPAN, TOTONICAPAN
219	5 CALLE Y 7 AVENIDA ESQUINA, ZONA 4 TOTONICAPAN, TOTONICAPAN	220	1 AV. 1-50 ZON 1 NAHUALA, SOLOLA ZONA 1 NAHUALA, SOLOLA
221	2A. AVENIDA 0-87, CALLE PRINCIPAL, ZONA 2 PANAJACHEL, SOLOLA	222	CANTON XECHIVOY, SANTIAGO ATITLAN, SOLOLA
223	5A. CALLE 4-83, ZONA 1 CHAMPERICO, RETALHULEU	224	4A. AVENIDA Y 2A. CALLE, LOCAL 8, NUEVO SAN CARLOS, RETALHULEU
225	5A. AVENIDA 5-46, ZONA 1 RETALHULEU, RETALHULEU	226	KM. 182.5, CARRETERA AL PACÍFICO, INTERIOR EMPRESA SAGITARIO, CANTON RECUERDO OCOSITO, RETALHULEU, RETALHULEU
227	1A. AVENIDA CIRCUNVALACION, CENTRO COMERCIAL TRINIDAD, LOCALES 56 Y 57, INTERIOR TELGUÁ, ZONA 5 RETALHULEU, RETALHULEU	228	7A. CALLE PROLONGADA 3-63, ZONA 1 MAZATENANGO, SUCHITEPEQUEZ
229	7A. CALLE 3-51, ZONA 1 MAZATENANGO, SUCHITEPEQUEZ	230	3A. CALLE Y CALZADA CENTENARIO, ZONA 1 MAZATENANGO, SUCHITEPEQUEZ
231	KM. 161 SALIDA A CUYOTENANGO, MAZATENANGO, SUCHITEPEQUEZ	232	CALZADA CEMENTERIO Y 12 AVENIDA, ZONA 2 MAZATENANGO, SUCHITEPEQUEZ
233	3A. AVENIDA 4-19, ZONA 1 PATULUL, SUCHITEPEQUEZ	234	3A. AVENIDA 6-06, ZONA 1 PATULUL, SUCHITEPEQUEZ
235	KM. 116.3 CARRETERA NUEVA CONCEPCION COCALES PATULUL, SUCHITEPEQUEZ	236	6A. AVENIDA 5-37, ZONA 1 AGUACATAN, HUEHUETENANGO
237	3A. AVENIDA 2-28, ZONA 1 BARILLAS, HUEHUETENANGO	238	3A. AVENIDA, 2-29 ZONA 2 BARILLAS, HUEHUETENANGO
239	8A. CALLE "A" 11-70, ZONA 1 HUEHUETENANGO, HUEHUETENANGO	240	2A. CALLE 4-66, ZONA 1 HUEHUETENANGO, HUEHUETENANGO
241	6A. AVENIDA 5-29, ZONA 1 HUEHUETENANGO, HUEHUETENANGO	242	CALLE REAL DE LA TERMINAL, ZONA 5 HUEHUETENANGO, HUEHUETENANGO
243	KM. 258 CARRETERA INTERAMERICANA, ZONA 11 CAMBOTE HUEHUETENANGO, HUEHUETENANGO	244	7A. CALLE 5-135, CALLE EL BOQUERON, ZONA 1 HUEHUETENANGO, HUEHUETENANGO
245	KM. 259 CARRETERA A LA MESILLA, ZONA 12 CHIMUSINIQUE, HUEHUETENANGO, HUEHUETENANGO	246	6A. AVENIDA 5-02, ZONA 1 HUEHUETENANGO, HUEHUETENANGO
247	A 50 MTS. DEL PARQUE, CARRETERA A NENTON, CAMOJA GRANDE, LA DEMOCRACIA, HUEHUETENANGO	248	LA MESILLA LA DEMOCRACIA, HUEHUETENANGO
249	5A. AVENIDA 0-09, SAN PEDRO SOLOMA SOLOMA, HUEHUETENANGO	250	1A. CALLE 2A. AVENIDA 1-42, ZONA 3 CANILLA, QUICHE
251	6A. CALLE 6-05, ZONA 1 CHICHICASTENANGO, QUICHE	252	5A. AVENIDA ARCO GUCUMATZ, 5-21 ZONA 1 CHICHICASTENANGO, QUICHE
253	2A. AVENIDA 3A. CALLE, CENTRO COMERCIAL LA SELVA, IXCAN, QUICHE	254	BARRIO CENTRAL, JOYABAJ, QUICHE
255	3A. AVENIDA 4-15, AVENIDA 15 DE SEPTIEMBRE, ZONA 1 NEBAJ, QUICHE	256	AVENIDA LOS GIRASOLES 08, ZONA 7 PACHALUN, QUICHE
257	CALLE PRINCIPAL, SAN ANTONIO ILONTENGO, QUICHE	258	6A. CALLE 6-20, ZONA 1 SANTA CRUZ DEL QUICHE, QUICHE
259	1A. AVENIDA Y 12 CALLE ESQUINA, ZONA 5 SANTA CRUZ DEL QUICHE, QUICHE	260	11 AVENIDA Y 9 CALLE ZONA 3 SANTA CRUZ DEL QUICHE, QUICHE
261	KM. 5 RUTA A MELCHOR DE MENCOS, FLORES, PETEN	262	4A. CALLE 6A. AVENIDA, CENTRO COMERCIAL MEGA PLAZA, LOCAL 10 Y 11, SANTA ELENA, FLORES, PETEN
263	BARRIO EL CENTRO, INTERIOR TELGUÁ, LA LIBERTAD, PETEN	264	KM. 5 RUTA A TIKAL, INTERIOR DISTRIBUIDORA IZABAL, S.A., MELCHOR DE MENCOS, PETEN
265	BARRIO FALLABON, INTERIOR TELGUÁ, MELCHOR DE MENCOS, PETEN	266	12 CALLE FINAL, FINCA SAN JORGE, ZONA 7 POPTUN, PETEN
267	AVENIDA 15 DE SEPTIEMBRE, ZONA 2 POPTUN, PETEN	268	AVENIDA 15 DE SEPTIEMBRE, BARRIO EL CENTRO, ZONA 1 POPTUN, PETEN
269	6A. CALLE ENTRE 5A. Y 6A. AVENIDA, ZONA 1 SAN BENITO, PETEN	270	7A. AVENIDA 32275, ZONA 1 SAN BENITO, PETEN
271	CALLE REAL DEL CEMENTERIO, SAN BENITO, PETEN	272	CALLE PRINCIPAL, CHACTE, SAN LUIS, PETEN
273	BARRIO EL CENTRO, CALLE DE LA MUNICIPALIDAD, SALIDA A COBAN, SAYAXCHE, PETEN	274	7A. AVENIDA 8-28, ZONA 2 SOLOLA, SOLOLA
275	3A. AVENIDA 4-02, SANTA ELENA, PETEN	276	CALLE PRINCIPAL, SANTA ELENA, PETEN
277	4A. CALLE 6-00, ZONA 1 SANTA ELENA, PETEN	278	KM. 257 CARRETERA A OCOS, INTERIOR FINCA EL ALAMO, TECUN UMAN, SAN MARCOS
279	CALLE RODOLFO ROBLES Y 15 AVENIDA LA DEMOCRACIA ZONA 3, QUETZALTENANGO		

BANCO DE LOS TRABAJADORES

AGENCIAS LOCALES

39

1	11 AVENIDA 18-21 BOULEVARD LOS PROCERES ZONA 10 GUATEMALA, GUATEMALA
3	AVENIDA REFORMA 3-87, ZONA 10 GUATEMALA, GUATEMALA
5	7A. AVENIDA 20-36, ZONA 1 GUATEMALA, GUATEMALA
7	11 CALLE 8-20, ZONA 1 GUATEMALA, GUATEMALA
9	8A. AVENIDA 10-67, ZONA 1 GUATEMALA, GUATEMALA
11	AVENIDA PETAPA 36-32, ZONA 12 GUATEMALA, GUATEMALA
13	KM. 4.5 CARRETERA AL ATLANTICO, CENTRO COMERCIAL HIPER PAIZ DEL NORTE, LOCAL 12, ZONA 17 GUATEMALA, GUATEMALA
15	LOCAL 1, HIPER PAIZ DEL NORTE, ZONA 17 GUATEMALA, GUATEMALA
17	AVENIDA REFORMA 2-18, 1ER. NIVEL, EDIFICIO CORTUO REFORMA, ZONA 9 GUATEMALA, GUATEMALA
19	CALZADA SAN JUAN 48-65, ZONA 7 GUATEMALA, GUATEMALA
21	CALZADA AGUILAR BATRES 37-70, CENTRO COMERCIAL GALERIAS DEL SUR, LOCALES 1 Y 2, ZONA 11 GUATEMALA, GUATEMALA
23	12 CALLE 0-93, CENTRO COMERCIAL MONTUFAR, LOCAL 5, ZONA 9 GUATEMALA, GUATEMALA
25	5A. CALLE 14-35, ZONA 6 GUATEMALA, GUATEMALA
27	CENTRO COMERCIAL PLAZA SAN NICOLAS, LOCAL 180, ZONA 4 MIXCO, GUATEMALA
29	CENTRO COMERCIAL PLAZA FUTECA NARANJO, LOCALES 10 Y 11, MIXCO, GUATEMALA
31	1A. CALLE 2-07, ZONA 3 SAN JOSE PINULA, GUATEMALA
33	6A. CALLE Y 6A. AVENIDA ESQUINA, ZONA 3 SAN JUAN SACATEPEQUEZ, GUATEMALA
35	5A. AVENIDA 5-55, LOCALES 1, 2 Y 8 PLAZA VICTORIA, ZONA 1 VILLA NUEVA, GUATEMALA
37	23 CALLE 1-55, INTERIOR CENTRAL DE MAYOREO, CENTRO COMERCIAL CENTRASUR, LOCAL 90-B1, VILLA NUEVA, GUATEMALA
39	CALZADA ROOSEVELT 13-46 EDIFICIO KOREA CENTER LOCAL 101 ZONA 7, GUATEMALA

AGENCIAS DEPARTAMENTALES

62

1	1A. CALLE 4-36, ZONA 2 COBAN, ALTA VERAPAZ
3	1A. AVENIDA 2A. CALLE RABINAL, LOCAL 1 CENTRO DE NEGOCIOS QÁNIL RABINAL RABINAL, BAJA VERAPAZ
5	AVENIDA SIMON BOLIVAR 5-38, ZONA 1 MORALES, IZABAL
7	8A. AVENIDA 4-30, ZONA 1 CHIQUIMULA, CHIQUIMULA
9	2A. CALLE 2-16 ZONA 1 IPALA, CHIQUIMULA
11	6A. AVENIDA SUR 0-69, ZONA 1 TECULUTAN, ZACAPA
13	3A. CALLE 12-45, INTERIOR MUNICIPALIDAD, ZONA 1 ZACAPA, ZACAPA
15	AVENIDA ISMAEL ARRIAZA 0-19, FRENTE AL PARQUE CENTRAL, ZONA 1 SANARATE, EL PROGRESO
17	CALZADA 15 DE SEPTIEMBRE 1-14, ZONA 1 JUTIAPA, JUTIAPA
19	5A. AVENIDA 8-27, BARRIO EL PORVENIR, MONJAS, JALAPA
21	1A. AVENIDA Y 1A. CALLE, CHIQUIMULILLA, SANTA ROSA
23	5A. AVENIDA 2-35, ZONA 2 CHIMALTENANGO, CHIMALTENANGO
25	1A. CALLE 1-75 ZONA 4 TECPAN GUATEMALA, CHIMALTENANGO
27	6A. CALLE CARRETERA A SANTIAGO SACATEPEQUEZ, LOCAL 1, CENTRO COMERCIAL EL SAUCE, SAN LUCAS SACATEPEQUEZ, SACATEPEQUEZ
29	4A. AVENIDA 6-61 Y 6-65, ZONA 1 ESCUINTLA, ESCUINTLA
31	4A. CALLE Y 6A. AVENIDA, CENTRO COMERCIAL MUNICIPAL, ZONA 1 LA GOMERA, ESCUINTLA
33	3A. AVENIDA 6-53, ZONA 1 SANTA LUCIA COTZUMALGUAPA, ESCUINTLA
35	2A. CALLE 3-30 ZONA 1 ZONA 1 PAJAPITA, SAN MARCOS
37	3A. AVENIDA Y 4A. CALLE, ESQUINA, ZONA 1 SAN PEDRO SACATEPEQUEZ, SAN MARCOS
39	15 AVENIDA 2-08, BARRIO LA DEMOCRACIA, ZONA 3 QUEZALTENANGO, QUETZALTENANGO
41	14 AVENIDA 2-67, ZONA 1 QUEZALTENANGO, QUETZALTENANGO
43	CANTON PACHICHAJ, SANTIAGO ATITLAN SANTIAGO ATITLAN, SOLOLA
45	5A. AVENIDA 5-65, ZONA 1 RETALHULEU, RETALHULEU
47	2A. AVENIDA Y 8A. CALLE ESQUINA 8-41, ZONA 1 MAZATENANGO, SUCHITEPEQUEZ
49	3A. CALLE 5-56, ZONA 1 HUEHUETENANGO, HUEHUETENANGO
51	CALZADA KAIIBL BALAM, EL CAMBOTE, CENTRO COMERCIAL PRADERA HUEHUETENANGO, LOCALES 214 Y 215, ZONA 11 HUEHUETENANGO, HUEHUETENANGO
53	6A. AVENIDA 6-05, VILLA DE SANTO TOMÁS, CHICHICASTENANGO, QUICHE
55	7A. CALLE 6-51, ZONA 4 SAN MIGUEL USPANTAN, QUICHE

21 CALLE 2-09, ZONA 1 GUATEMALA, GUATEMALA
CALZADA JOSÉ MILLA Y VIDAUURRE 18-64, EDIFICIO IBERIA, ZONA 6 GUATEMALA, GUATEMALA
AVENIDA BOLIVAR 40-29, ZONA 8 GUATEMALA, GUATEMALA
CALZADA ROOSEVELT 29-60, HIPER PAIZ, ZONA 7 GUATEMALA, GUATEMALA
4A. AVENIDA 6-30, ZONA 4 GUATEMALA, GUATEMALA
CALZADA ROOSEVELT 12-34, CARABANCHEL, ZONA 7 GUATEMALA, GUATEMALA
CALZADA ROOSEVELT 33-86, EDIFICIO ILLUMINA, ZONA 7 GUATEMALA, GUATEMALA
AVENIDA LA REFORMA 6-20, ZONA 9 GUATEMALA, GUATEMALA
CENTRO COMERCIAL PLAZA ATANASIO TZUL, LOCAL 132, PLANTA BAJA, ZONA 12 GUATEMALA, GUATEMALA
AVENIDA REFORMA 6-20, ZONA 9 GUATEMALA, GUATEMALA
CALZADA ROOSEVELT 37-38, ZONA 7 GUATEMALA, GUATEMALA
DIAGONAL 6 10-26, EDIFICIO PLAZA ZONA 10 GUATEMALA, GUATEMALA
CENTRO COMERCIAL TIKAL FUTURA, PRIMER NIVEL, LOCAL 129 Y 130, ZONA 11 GUATEMALA, GUATEMALA
CALZADA SAN JUAN 2-47, ZONA 4 MIXCO, GUATEMALA
PLAZA SAN CRISTOBAL, LOCAL 111, ZONA 8 MIXCO, GUATEMALA
KM. 16.5 CARRETERA A SAN JUAN SACATEPEQUEZ, COMPLEJO INDUSTRIAL MIXCO NORTE, LOTES A-9 Y A-10, SAN JUAN SACATEPEQUEZ, GUATEMALA
KM. 15.5 CARRETERA A EL SALVADOR, FINCA CONCEPCION, CENTRO COMERCIAL CALLE REAL II, LOCAL 4, MANZANO, SANTA CATARINA PINULA, GUATEMALA
LOCAL NO. 7 DEL CENTRO COMERCIAL DEL MERCADO MUNICIPAL, VILLA NUEVA, GUATEMALA
3A. AVENIDA 4-63, AMATITLAN, GUATEMALA
C.C. PLAZA MAGDALENA, 1A. CALLE 15-20, MÓDULO A, LOCAL 82, 83 Y 84 ZONA 2 COBAN, ALTA VERAPAZ
7A. AVENIDA ENTRE 7A. Y 6A. CALLE, SALAMA, BAJA VERAPAZ
8A. CALLE ENTRE 7A. Y 8A. AVENIDA PUERTO BARRIOS, IZABAL
6A. AVENIDA 5-98, ZONA 1 ESQUIPULAS, CHIQUIMULA
CALLE PRINCIPAL, BARRIO EL CENTRO, GUALAN, ZACAPA
4A. CALLE 13-36, ZONA 1 ZACAPA, ZACAPA
CALLE PRINCIPAL BARRIO EL GOLFO GUASTATOYA, EL PROGRESO
BARRIO CENTRAL ASUNCIÓN MITA ASUNCIÓN MITA, JUTIAPA
2A. AVENIDA 1-09, ZONA 2 JALAPA, JALAPA
4A. CALLE 3-25, ZONA 1 BARBERENA, SANTA ROSA
0 AVENIDA 9-49, ZONA 2 NUEVA SANTA ROSA, SANTA ROSA
0 CALLE 2-52, ZONA 3 SAN JUAN COMALAPA, CHIMALTENANGO
4A. CALLE PONIENTE NO. 22, ANTIGUA GUATEMALA, SACATEPEQUEZ
CENTRO COMERCIAL PRADERA ESCUINTLA, LOCAL 28, ESCUINTLA, ESCUINTLA
CENTRO COMERCIAL Y CENTRO DE CONVENCIONES PLAZA MANATIALES, KM.105 CARRETERA PUERTO DE SAN JOSÉ LOCALES 11-12 BARRIO LA ARENERA ESCUINTLA, ESCUINTLA
KM. 112 CARRETERA A PUERTO DE SAN JOSÉ, INTERIOR MARINA PEZ VELA, PUERTO DE SAN JOSÉ, ESCUINTLA
4A. AVENIDA 5-26, ZONA 1 MALACATAN, SAN MARCOS
CALZADA REVOLUCIÓN DEL 71 2-103, ZONA 1 SAN MARCOS, SAN MARCOS
5A. AVENIDA 3-65, EDIFICIO ROSALES, ZONA 1 COATEPEQUE, QUETZALTENANGO
CENTRO COMERCIAL PRADERA XELA, LOCALES 16 Y 17, SEGUNDO NIVEL, QUEZALTENANGO, QUETZALTENANGO
3A. CALLE 11-29 ZONA 2 TOTONICAPAN, TOTONICAPAN
AVENIDA RETALHULEU ENTRE 7A. Y 8A. CALLE, CHAMPERICO, RETALHULEU
2A. AVENIDA 4-44, ZONA 1 CHICACAO, SUCHITEPEQUEZ
2A. AVENIDA Y 4A. CALLE ESQUINA, CENTRO COMERCIAL PLAZA SAN ANTONIO, LOCALES 9, 10 Y 11, ZONA 1 SAN ANTONIO SUCHITEPEQUEZ, SUCHITEPEQUEZ
2A. CALLE 3-16, EDIFICIO ALTUVE, ZONA 1 HUEHUETENANGO, HUEHUETENANGO
4A. AVENIDA 4-22, ZONA 1 SOLOMA, HUEHUETENANGO
2A. AVENIDA 4-15, CANTON BATZBACA, SANTA MARIA, ZONA 1 NEBAJ, QUICHE
5A. CALLE Y 4A. AVENIDA, CENTRO COMERCIAL EL PORTAL DEL COMERCIO, BARRIO EL CENTRO, ZONA 1 LA

SISTEMA BANCARIO

INFORMACION DE AGENCIAS

AL 31 DE DICIEMBRE DE 2011

BANCO DE LOS TRABAJADORES

AGENCIAS DEPARTAMENTALES

	LIBERTAD, PETEN	57	5A. AVENIDA FRENTE AL PARQUE MUNICIPAL, MELCHOR DE MENCOS, PETEN
58	CALLE PRINCIPAL ENTRE 6A. Y 5A. AVENIDA ESQUINA, POPTUN, PETEN	59	7A. Y 8A. CALLE ESQUINA 8-57, ZONA 2 SOLOLA, SOLOLA
60	4A. CALLE Y 3A. AVENIDA, ESQUINA, CENTRO COMERCIAL PLAZA JADE ZONA 1 SANTA ELENA, PETEN	61	1A. CALLE 6-17, SEGUNDO NIVEL, LOCAL 214-B, ZONA 1 SANTA ELENA, PETEN
62	6A. AVENIDA 3-30, LOCAL 113, CENTRO COMERCIAL PLAZA FUTURA, SANTA ELENA, ZONA 2, PETEN		

BANCO INDUSTRIAL, S. A.

AGENCIAS LOCALES

245

1	KM. 20 CARRETERA A FRAIJANES, CENTRO COMERCIAL LAS VISTAS DE FRAIJANES, FRAIJANES, GUATEMALA	2	BOULEVARD VISTA HERMOSA 16-14, COLONIA EL MAESTRO, ZONA 15 GUATEMALA, GUATEMALA
3	CALZADA MILLA Y VIDAUURRE 17-30 ZONA 6 GUATEMALA, GUATEMALA	4	AVENIDA BOLIVAR 32-53, ZONA 8 GUATEMALA, GUATEMALA
5	5A. AVENIDA 5-55, TORRE 4, NIVEL 11, ZONA 14 GUATEMALA, GUATEMALA	6	15 AVENIDA 22-01, ZONA 6 GUATEMALA, GUATEMALA
7	KM. 4.5 CARRETERA AL ATLANTICO, ZONA 17 GUATEMALA, GUATEMALA	8	7A. AVENIDA 5-10, TORRE I CENTRO FINANCIERO, ZONA 4 GUATEMALA, GUATEMALA
9	37 AVENIDA 2-77, COLONIA EL RODEO, ZONA 7 GUATEMALA, GUATEMALA	10	14 CALLE 31-30, COLONIA CIUDAD DE PLATA II, ZONA 7 GUATEMALA, GUATEMALA
11	11 AVENIDA 4-78, COLONIA ATLANTIDA, CENTRO COMERCIAL METATERMINAL DEL NORTE, ZONA 18 GUATEMALA, GUATEMALA	12	KM. 14.5, CARRETERA A EL SALVADOR, CENTRO COMERCIAL ESCALA, GUATEMALA, GUATEMALA
13	4A. CALLE 00-15, ZONA 13 GUATEMALA, GUATEMALA	14	CALZADA SAN JUAN 13-90, CENTRO COMERCIAL LA QUINTA, ZONA 7 GUATEMALA, GUATEMALA
15	AVENIDA PETAPA 39-32, ZONA 12 GUATEMALA, GUATEMALA	16	12 CALLE 41-15, CENTRO COMERCIAL NOKE II, LOCALES 45, 45 Y 47, ZONA 18 GUATEMALA, GUATEMALA
17	1A. CALLE 2-21, ZONA 1 GUATEMALA, GUATEMALA	18	KM. 13.5 CARRETERA A EL SALVADOR, GUATEMALA, GUATEMALA
19	18 CALLE 25-36, CENTRO COMERCIAL LA PRADERA, ZONA 10 GUATEMALA, GUATEMALA	20	CALZADA ROOSEVELT 22-43, CENTRO COMERCIAL TIKAL FUTURA, ZONA 11 GUATEMALA, GUATEMALA
21	DIAGONAL 6, 10-01, TORRE II, LOCAL 108, CENTRO GERENCIAL LAS MARGARITAS, ZONA 10 GUATEMALA, GUATEMALA	22	RUTA 1 4-05, ZONA 4 GUATEMALA, GUATEMALA
23	COLONIA SANTA ISABEL, JOCOTALES, ZONA 6 GUATEMALA, GUATEMALA	24	BOULEVARD LOS PROCERES 20-09, EDIFICIO IBERO PLAZA, ZONA 10 GUATEMALA, GUATEMALA
25	6A. AVENIDA Y 24 CALLE, ZONA 4 GUATEMALA, GUATEMALA	26	1A. AVENIDA 12-46, HOTEL VILLA MAGNA, ZONA 10 GUATEMALA, GUATEMALA
27	KM. 15.5 CARRETERA A EL SALVADOR, GUATEMALA, GUATEMALA	28	KM. 5 CARRETERA AL ATLANTICO, GUATEMALA, GUATEMALA
29	16 CALLE 7-25, ZONA 9 GUATEMALA, GUATEMALA	30	7A. AVENIDA FINAL, CALLE DR. EDUARDO COFIÑO, ZONA 10 GUATEMALA, GUATEMALA
31	AVENIDA DEL FERROCARRIL 49-65, ZONA 12 GUATEMALA, GUATEMALA	32	KM. 19.5, CARRETERA A SAN JOSE PINULA, CENTRO COMERCIAL LOS PINABETES, GUATEMALA, GUATEMALA
33	2A. CALLE 25-19, VISTA HERMOSA I, EDIFICIO MULTIMEDICA, ZONA 15 GUATEMALA, GUATEMALA	34	21 AVENIDA Y PERIFERICO, COLONIA MIRADOR, ZONA 11 GUATEMALA, GUATEMALA
35	6A. AVENIDA 33-69, NIVEL 2, ZONA 11 GUATEMALA, GUATEMALA	36	CALZADA SAN JUAN 34-01, COLONIA EL RODEO, ZONA 7 GUATEMALA, GUATEMALA
37	AVENIDA PETAPA 48-01, ZONA 12 GUATEMALA, GUATEMALA	38	3A. AVENIDA 9-00, INTERIOR FINCA ZAPOTE, ZONA 2 GUATEMALA, GUATEMALA
39	6A. CALLE FINAL, EDIFICIO ACADÉMICO, NIVEL 3, ZONA 10 GUATEMALA, GUATEMALA	40	1A. CALLE 7-66, ZONA 9 GUATEMALA, GUATEMALA
41	26 CALLE 6-02, ZONA 11 GUATEMALA, GUATEMALA	42	KM. 6.5 CARRETERA AL ATLANTICO, ZONA 18 GUATEMALA, GUATEMALA
43	24 AVENIDA 41-81, ZONA 12 GUATEMALA, GUATEMALA	44	48 CALLE 15-74, ZONA 12 GUATEMALA, GUATEMALA
45	AVENIDA REFORMA 12-33, ZONA 10 GUATEMALA, GUATEMALA	46	27 AVENIDA 33-85, INTERIOR ALGESA, ZONA 12 GUATEMALA, GUATEMALA
47	7A. AVENIDA Y 21 CALLE, EDIFICIO CORTE SUPREMA DE JUSTICIA, ZONA 1 GUATEMALA, GUATEMALA	48	13 CALLE 9-31, INTERIOR PRENSA LIBRE, ZONA 1 GUATEMALA, GUATEMALA
49	42 CALLE 11-43, DIFOTO, S. A., ZONA 8 GUATEMALA, GUATEMALA	50	CALZADA ROOSEVELT 36-95, ZONA 11 GUATEMALA, GUATEMALA
51	6A. CALLE 10-36, IRTRA ZONA 2, ZONA 2 GUATEMALA, GUATEMALA	52	KM 5.5 CARRETERA AL ATLANTICO, LANSCASCO, ZONA 18 GUATEMALA, GUATEMALA
53	13 AVENIDA 5-40, DROGUERIA COLON, ZONA 1 GUATEMALA, GUATEMALA	54	15 AVENIDA 5-00, ZONA 6 GUATEMALA, GUATEMALA
55	4A. AVENIDA 9-82, ZONA 1 GUATEMALA, GUATEMALA	56	17 CALLE 6-59, ZONA 1 GUATEMALA, GUATEMALA
57	CALZADA AGUILAR BATRES Y 13 CALLE, ZONA 11 GUATEMALA, GUATEMALA	58	BOULEVARD LIBERACION 7-25, ZONA 9 GUATEMALA, GUATEMALA
59	CALZADA ROOSEVELT 32-94, ZONA 7 GUATEMALA, GUATEMALA	60	7A. AVENIDA 11-15, ZONA 1 GUATEMALA, GUATEMALA
61	CALZADA AGUILAR BATRES 33-80, ZONA 11 GUATEMALA, GUATEMALA	62	6A. AVE 10-34, ZONA 9 GUATEMALA, GUATEMALA
63	20 CALLE 0-70, ZONA 10 GUATEMALA, GUATEMALA	64	2A. CALLE 20-50, VISTA HERMOSA II, ZONA 15 GUATEMALA, GUATEMALA
65	AVENIDA PETAPA 19-11, ZONA 12 GUATEMALA, GUATEMALA	66	7A. AVENIDA 3-17, TELEFONICA, ZONA 9 GUATEMALA, GUATEMALA
67	30 AVENIDA 9-96, ZONA 11 GUATEMALA, GUATEMALA	68	6A. AVENIDA 8-14, EMPRESA ELECTRICA, ZONA 1 GUATEMALA, GUATEMALA
69	AVENIDA PETAPA 42-36, IRTRA, ZONA 12 GUATEMALA, GUATEMALA	70	4A. AVENIDA 8-93, ZONA 9 GUATEMALA, GUATEMALA
71	7A. AVENIDA 3-67, UNIVERSIDAD DEL ISTMO, ZONA 13 GUATEMALA, GUATEMALA	72	15 CALLE INTERIOR COMBEX, ZONA 13 GUATEMALA, GUATEMALA
73	CALZADA AGUILAR BATRES 27-20, CENTRAL MOTRIZ, ZONA 11 GUATEMALA, GUATEMALA	74	6A. AVENIDA 33-49, EMPACADORA PERRY, ZONA 3 GUATEMALA, GUATEMALA
75	21 AVENIDA 4-32, PLAZA FINANCIERA LOCAL 4, CENTRO COMERCIAL GALERIAS MIRAFLORES, ZONA 11 GUATEMALA, GUATEMALA	76	RUTA 8, 2-16, ZONA 4 GUATEMALA, GUATEMALA
77	KM. 14, CALZADA ROOSEVELT, IVESA, GUATEMALA, GUATEMALA	78	VIA 6 6-60, BI-CREDIT CENTRAL, ZONA 4 GUATEMALA, GUATEMALA
79	18 AVENIDA 11-95, VISTA HERMOSA III, UNIVERSIDAD DEL VALLE, ZONA 15 GUATEMALA, GUATEMALA	80	24 AVENIDA 35-87, UNISOLA, ZONA 12 GUATEMALA, GUATEMALA
81	5A. AVENIDA 5-55, PRIMER NIVEL, TORRE 1, EUROPLAZA, ZONA 14 GUATEMALA, GUATEMALA	82	4A. CALLE 3-43, ZONA 13 GUATEMALA, GUATEMALA
83	AVENIDA PETAPA 42-51, ZONA 12 GUATEMALA, GUATEMALA	84	CALZADA ROOSEVELT 14-82, ZONA 7 GUATEMALA, GUATEMALA
85	18 CALLE 2-21, CENTRO COMERCIAL LOS PROCERES, ZONA 10 GUATEMALA, GUATEMALA	86	VIA 3, 6-69, ZONA 4 GUATEMALA, GUATEMALA
87	12 CALLE 1-25, EDIFICIO GEMINIS 10, OFICINA 14-12, TORRE SUR, ZONA 10 GUATEMALA, GUATEMALA	88	CALZADA AGUILAR BATRES 32-00, CENTRO COMERCIAL PACIFICO, ZONA 11 GUATEMALA, GUATEMALA
89	20 CALLE 25-85, CENTRO COMERCIAL PRADERA, ZONA 10 GUATEMALA, GUATEMALA	90	51 CALLE Y AVENIDA PETAPA, GRAN PLAZA ATANASIO, ZONA 12 GUATEMALA, GUATEMALA
91	UNIVERSIDAD RAFAEL LANDIVAR, VISTA HERMOSA III, ZONA 16 GUATEMALA, GUATEMALA	92	6A. AVENIDA 11-39, ZONA 10 GUATEMALA, GUATEMALA
93	KM 9.5 CARRETERA A EL SALVADOR, PLAZA COMCEL, 4TO. NIVEL, GUATEMALA, GUATEMALA	94	KM. 16 CARRETERA A EL SALVADOR, CENTRO COMERCIAL PRADERA CONCEPCION, GUATEMALA, GUATEMALA
95	CALZADA ROOSEVELT 29-60, ZONA 7 GUATEMALA, GUATEMALA	96	11 CALLE 15-01, CENTRO COMERCIAL GALA, ZONA 13 GUATEMALA, GUATEMALA
97	15 AVENIDA 16-11, CENTRO COMERCIAL MEGASEIS, ZONA 6 GUATEMALA, GUATEMALA	98	BOULEVARD CENTRO MEDICO MILITAR, PLAZA SANTA AMELIA, ZONA 16 GUATEMALA, GUATEMALA
99	KM 9.1 CARRETERA AL ATLANTICO, INTERIOR BODEGA NO. 1, ZONA 17 GUATEMALA, GUATEMALA	100	7A. AVENIDA 7-33, ZONA 9 GUATEMALA, GUATEMALA
101	CALZADA AGUILAR BATRES 36-50, ZONA 11 GUATEMALA, GUATEMALA	102	CALZADA ROOSEVELT 29-60, CENTRO COMERCIAL MEGACENTRO, LOCAL 26, ZONA 7 GUATEMALA, GUATEMALA
103	12 CALLE 0-93, CENTRO COMERCIAL MONTUFAR, NO. 2, ZONA 9 GUATEMALA, GUATEMALA	104	AVENIDA BOLIVAR 20-52, ZONA 1 GUATEMALA, GUATEMALA
105	14 CALLE 14-30, ZONA 13 GUATEMALA, GUATEMALA	106	7A. AVENIDA 1-49, ZONA 9 GUATEMALA, GUATEMALA
107	CALLE MATEO FLORES 7-51, ZONA 9 GUATEMALA, GUATEMALA	108	CENTRO COMERCIAL MIRAFLORES, LOCAL EL ANCLA, ZONA 11 GUATEMALA, GUATEMALA
109	DIAGONAL 6, 10-10, CENTRO GERENCIAL LAS MARGARIGAS, TORRE II, NIVEL 6, OFICINA 602, SPECTRUM, ZONA 10 GUATEMALA, GUATEMALA	110	1A. AVENIDA Y 15 CALLE, ZONA 10 GUATEMALA, GUATEMALA
111	6 AVENIDA 1-60 ZONA 9 GUATEMALA, GUATEMALA	112	CENTRO COMERCIAL METRONORTE, LOCALES 402 Y 404, ZONA 17 GUATEMALA, GUATEMALA
113	7A. AVENIDA 6-26, EDIFICIO PLAZA EL ROBLE, ZONA 9 GUATEMALA, GUATEMALA	114	VIA 8, CALLE MARISCAL CRUZ 5-34, ZONA 4 GUATEMALA, GUATEMALA
115	AVENIDA FERROCARRIL 16-67, ZONA 12 GUATEMALA, GUATEMALA	116	10A. AVENIDA "A" 26-70, COLONIA SANTA FE, ZONA 13 GUATEMALA, GUATEMALA
117	AVENIDA PETAPA 52-13, ZONA 12 GUATEMALA, GUATEMALA	118	RUTA 7 2-53, GUATEMALA, GUATEMALA
119	5A. AVENIDA 5-55 EDIFICIO EUROPLAZA TORRE III NIVEL 8 ZONA 14 GUATEMALA, GUATEMALA	120	CALZADA ROOSEVELT 14-82, CENTRO COMERCIAL GALERIAS PRIMMA, LOCAL 103, ZONA 7 GUATEMALA, GUATEMALA
121	34 AVENIDA Y 11 CALLE FINAL, COLONIA JUSTO RUFINO BARRIOS, ZONA 21 GUATEMALA, GUATEMALA	122	AVENIDA FERROCARRIL 19-97, EL CORTIJO EMPRESARIAL, OFIBODEGA 801, ZONA 12 GUATEMALA, GUATEMALA
123	2A. AVENIDA 6-58, COLONIA VASQUEZ, ZONA 21 GUATEMALA, GUATEMALA	124	AVENIDA PETAPA 21-03, ZONA 12 GUATEMALA, GUATEMALA
125	KM. 7.5 CARRETERA AL ATLANTICO, LOTE 5, ZONA 18 GUATEMALA, GUATEMALA	126	KM. 13.8, CALZADA ROOSEVELT, LOCALES 138 Y 139, CENTRO COMERCIAL ESCALA ROOSEVELT, GUATEMALA, GUATEMALA
127	BOULEVARD LOS PROCERES, 18 CALLE 24-69, PLANTA BAJA, TORRE I, ZONA 10 GUATEMALA, GUATEMALA	128	18 AVENIDA 39-02, SIGMA ALIMENTOS, ZONA 12 GUATEMALA, GUATEMALA
129	DIAGONAL 6, 13-01, ZONA 10 GUATEMALA, GUATEMALA	130	46 CALLE 21-55, ZONA 12 GUATEMALA, GUATEMALA
131	4A. AVENIDA 12-59, LOCAL 1 EB, ZONA 10 GUATEMALA, GUATEMALA	132	8A. CALLE 0-48, ZONA 1 GUATEMALA, GUATEMALA
133	AVENIDA PETAPA 35-40, ZONA 12, LOCAL G9, CENTRO COMERCIAL PETAPA, ZONA 12 GUATEMALA, GUATEMALA	134	15 AVENIDA 18-01, FINCA LA PEDRERA, ZONA 6 GUATEMALA, GUATEMALA
135	10A. CALLE 7-70 ZONA 9 GUATEMALA, GUATEMALA	136	7A. AVENIDA, 11-69, EDIFICIO GALERIAS ESPAÑA ZONA 9 GUATEMALA, GUATEMALA
137	18 CALLE, 26-71 ZONA 10 GUATEMALA, GUATEMALA	138	7A. AVENIDA 1-70, ZONA 9 GUATEMALA, GUATEMALA
139	2A. CALLE 15-65, EDIFICIO EL ACUEDUCTO, ZDO. NIVEL ZONA 13 GUATEMALA, GUATEMALA	140	18 AVENIDA, 40-23 ZONA 12 GUATEMALA, GUATEMALA
141	5A. CALLE, 4-56 ZONA 1 GUATEMALA, GUATEMALA	142	23 CALLE, 15-45 ZONA 13 GUATEMALA, GUATEMALA
143	1A. AVENIDA 9-38, ZONA 9 GUATEMALA, GUATEMALA	144	7A. AVENIDA 14-44, EDIFICIO LA GALERIA STO NIVEL, ZONA 9 GUATEMALA, GUATEMALA
145	VIA 3 5-42, ZONA 4 GUATEMALA, GUATEMALA	146	KM. 15.5 CARRETERA AL SALVADOR CONDADO CONCEPCION, GUATEMALA, GUATEMALA
147	33 CALLE 25-05, ZONA 12 GUATEMALA, GUATEMALA	148	7A. AVENIDA 14-78, ZONA 9 GUATEMALA, GUATEMALA
149	13 AVENIDA 32-55, COLONIA SANTA FE, ZONA 13 GUATEMALA, GUATEMALA	150	AVENIDA BOLIVAR 31-00, ZONA 3 GUATEMALA, GUATEMALA
151	BOULEVAR LOS PROCERES 15 AVENIDA 17-55, ZONA 10 GUATEMALA, GUATEMALA	152	10A. AVENIDA 26-30, COLONIA SANTA FE, ZONA 13 GUATEMALA, GUATEMALA
153	9A. AVENIDA 0-31, ZONA 4 GUATEMALA, GUATEMALA	154	12 CALLE 0-78, BOULEVARD LIBERACION, ZONA 9 GUATEMALA, GUATEMALA
155	7A. AVENIDA 39-60, ZONA 8 GUATEMALA, GUATEMALA	156	1A. CALLE 6-16, ZONA 9 GUATEMALA, GUATEMALA

SISTEMA BANCARIO

INFORMACION DE AGENCIAS

AL 31 DE DICIEMBRE DE 2011

BANCO INDUSTRIAL, S. A.

AGENCIAS LOCALES

157	18 CALLE 26-51, ZONA 10 GUATEMALA, GUATEMALA
159	CALZADA ATANASIO TZUL 22-00, OFIBODEGAS EL COTUJO II BODEGA 217, ZONA 12 GUATEMALA, GUATEMALA
161	CALZADA AGUILAR BATRES 48-24, ZONA 11 GUATEMALA, GUATEMALA
163	7A. AVENIDA 34-43, ZONA 11 GUATEMALA, GUATEMALA
165	13 CALLE 12-96, EDIFICIO 5B ZONA 11 GUATEMALA, GUATEMALA
167	CALZADA ROOSEVELT 14-82, CENTRO COMERCIAL GALERIAS PRIMMA, NIVEL II ZONA 7 GUATEMALA, GUATEMALA
169	AVENIDA LAS AMÉRICAS, 20-48 ZONA 13 GUATEMALA, GUATEMALA
171	18 CALLE, 25-36, LA PRADERA ZONA 10 GUATEMALA, GUATEMALA
173	KM. 6.5 RUTA AL ATLÁNTICO ZONA 17 GUATEMALA, GUATEMALA
175	3RA. AVENIDA 9-79 ZONA 9 GUATEMALA, GUATEMALA
177	21 AVENIDA 4-32, CENTRO COMERCIAL MIRAFLORES ZONA 11 GUATEMALA, GUATEMALA
179	17 AVENIDA 18-78 ZONA 11 ANILLO PERIFÉRICO ZONA 11 GUATEMALA, GUATEMALA
181	DIAGONAL 14 20-55 PLAZA REAL ASUNCION ZONA 5 GUATEMALA, GUATEMALA
183	KM. 7.5 CARRETERA AL ATLANTICO PLAZA SAN RAFAEL LOCAL 2 ZONA 18 GUATEMALA, GUATEMALA
185	CENTRO COMERCIAL GRAN VIA LOCAL 2 GUATEMALA, GUATEMALA
187	AVENIDA PETAPA 51-57 CENTRO COMERCIAL ATANASIO TZUL GUATEMALA, GUATEMALA
189	0 CALLE 16-20 CENTRO COMERCIAL METROCENTRO LOCAL 270 GUATEMALA, GUATEMALA
191	4A. AVENIDA B 0-36, COLONIA COTIO, ZONA 2 MIXCO, GUATEMALA
193	4A. CALLE 5-36, ZONA 1 MIXCO, GUATEMALA
195	KM. 16.5 CARRETERA ROOSEVELT 4-81, ZONA 1 MIXCO, GUATEMALA
197	41 AVENIDA 3-10, LOCAL 101, ZONA 4 MIXCO, GUATEMALA
199	CALZADA ROOSEVELT 11-08, AVÓN, ZONA 2 MIXCO, GUATEMALA
201	CALLE DE LOS PINOS INTERSECCION CALLE DEL CEMENTERIO, CENTRO COMERCIAL EL ENCINAL, LOCALES 13 Y 14, ZONA 7 MIXCO, GUATEMALA
203	KM 18.5 CARRETERA VIEJA ANTIGUA GUATEMALA 16-81, ZONA 1 MIXCO, GUATEMALA
205	CALZADA SAN JUAN 14-06, COLONIA MONTE REAL, CENTRO COMERCIAL MONTSERRAT, LOCALES 71 A Y B, SEGUNDO NIVEL, ZONA 4 MIXCO, GUATEMALA
207	KM. 15.5, ZONA 7 MIXCO, GUATEMALA
209	CALZADA ROOSEVELT 42-34, ZONA 3 MIXCO, GUATEMALA
211	14 CALLE B 2-22, COLONIA SAN IGNACIO, ZONA 7 MIXCO, GUATEMALA
213	KM. 13.5 10-86 CARRETERA ROOSEVELT, ZONA 2 MIXCO, GUATEMALA
215	14 AVENIDA 18-44, CONDADO NARANJO ZONA 4 MIXCO, GUATEMALA
217	CENTRO COMERCIAL SAN CRISTOBAL ZONA 8 LOCAL 157 MIXCO, GUATEMALA
219	6A. AVENIDA 9-03, ZONA 1 SAN JUAN SACATEPEQUEZ, GUATEMALA
221	KM. 15.5 CARRETERA A EL SALVADOR, PUERTA PARADA SANTA CATARINA PINULA, GUATEMALA
223	5A. AVENIDA 0 CALLE SANTA CATARINA PINULA, GUATEMALA
225	2A. CALLE 9-39, ZONA 1 VILLA CANALES, GUATEMALA
227	KM. 17 CARRETERA AL PACIFICO, ENTRADA BARCENAS, VILLA NUEVA, GUATEMALA
229	BOULEVARD EL FRUTAL, ENTRE 14 Y 16 CALLE, ZONA 5 VILLA NUEVA, GUATEMALA
231	0 AVENIDA 2-60, COLONIA GUATEL, PRADERA LINDA VISTA, ZONA 10 VILLA NUEVA, GUATEMALA
233	CALZADA CONCEPCION, 5A. CALLE, CENTRO COMERCIAL PLAZA VILLA NUEVA, ZONA 6 VILLA NUEVA, GUATEMALA
235	10A. CALLE 5-04, COLONIA ENRIQUETA VILLA NUEVA, ZONA 5 VILLA NUEVA, GUATEMALA
237	KM. 17.5 CARRETERA AL PACÍFICO, CENTRO COMERCIAL SANTA CLARA, LOCAL 132, VILLA NUEVA, GUATEMALA
239	SECTOR 1 LOTE 1 FRACCION 13B VILLA NUEVA BARCENAS VILLA NUEVA, GUATEMALA
241	3A. AVENIDA 6-88, FRENTE AL PARQUE, ZONA 1 AMATITLAN, GUATEMALA
243	KM. 32 RUTA AL PACIFICO, PARQUE INDUSTRIAL FLOR DEL CAMPO, LOCAL 9, AMATITLAN, GUATEMALA
245	CALZADA SAN JUAN 10-60, ZONA 7, GUATEMALA

AGENCIAS DEPARTAMENTALES

	150
1	7A. AVENIDA 1-12, ZONA 1 COBAN, ALTA VERAPAZ
3	1A. CALLE 15-12, CENTRO COMERCIAL MAGDALENA, ZONA 2 COBAN, ALTA VERAPAZ
5	1 CALLE 15-12 ZONA 2 COBAN COBAN, ALTA VERAPAZ
7	0 CALLE Y 1A. AVENIDA, ZONA 1 SAN CRISTOBAL VERAPAZ, ALTA VERAPAZ
9	4A. CALLE 6-39, CENTRO COMERCIAL PLAZA CRISTAL, ZONA 1 SALAMA, BAJA VERAPAZ
11	AVENIDA SIMÓN BOLÍVAR 5-82, ZONA 1 MORALES, IZABAL
13	KM. 274 CARRETERA A RÍO DULCE, PUERTO BARRIOS, IZABAL
15	KM. 292, FINCA CHINUC, ENTRE RÍOS PUERTO BARRIOS, IZABAL
17	KM. 292.5 CARRETERA AL ATLANTICO, CENTRO COMERCIAL LA PRADERA PUERTO BARRIOS, LOCALES 6 Y 7, PUERTO BARRIOS, IZABAL
19	KM 292.5 CATTERERA AL ATLANTICO, CENTRO COMERCIAL PRADERA PUERTO BARRIOS PUERTO BARRIOS, IZABAL
21	KM. 167 CARRETERA A ESQUIPULAS, CENTRO COMERCIAL PRADERA CHIQUIMULA , LOCALES 114,115, Y 116, CHIQUIMULA, CHIQUIMULA
23	6A AVENIDA 4-51 ZONA 1 CHIQUIMULA LOCAL A CHIQUIMULA, CHIQUIMULA
25	2A. CALLE 1-78, CENTRO COMERCIAL SANTANDER IPALA, ZONA 1 IPALA, CHIQUIMULA
27	1A. CALLE 2-68, ZONA 1 GUALAN, ZACAPA
29	KM. 121 CARRETERA AL ATLANTICO 2-53, ZONA 2 TECULUTAN, ZACAPA
31	CALZADA LA PAZ, CENTRO COMERCIAL PORTAL DE MARIA KM 121 TECULUTAN TECULUTAN, ZACAPA
33	ALDEA SAN JORGE COAGRO ZACAPA, ZACAPA
35	AVENIDA ISMAEL ARRIAZA 1-20, ZONA 2 SANARATE, EL PROGRESO
37	0 CALLE 4-05, CALZADA JULIO WAY, ZONA 2 EL PROGRESO, JUTIAPA
39	CALZADA 15 DE SEPTIEMBRE 5-01, ZONA 3 JUTIAPA, JUTIAPA
41	CA2 KM. 160 CIUDAD PEDRO DE ALVARADO, MOYUTA, JUTIAPA
43	AVENIDA CHIPILAPA 0-46, ZONA 1 JALAPA, JALAPA
45	CANTON ELENA, COSTADO NORTE MUNICIPALIDAD, MATAQUESCUINTLA, JALAPA
47	KM. 53.2 CARRETERA A EL SALVADOR, BARBERENA, SANTA ROSA
49	KM. 113.5, CARRETERA PANAMERICANA, POZA DE AGUA, GUAZACAPAN, SANTA ROSA
51	KM. 45.6 CARRETERA A PUEBLO NUEVO VIÑAS, KIMBERLY CLARK, PUEBLO NUEVO VIÑAS, SANTA ROSA
53	1A. AVENIDA 1-88, ZONA 4 CHIMALTENANGO, CHIMALTENANGO
55	1A. CALLE Y 7A. AVENIDA, CENTRO COMERCIAL PRADERA CHIMALTENANGO, ZONA 2 CHIMALTENANGO, CHIMALTENANGO
57	1A CALLE 7-20 LOCAL 52 ZONA 2 CENTRO COMERCIAL PRADERA CHIMALTENANGO CHIMALTENANGO, CHIMALTENANGO
59	1A. AVENIDA 2-44, ZONA 2 TEPCAN GUATEMALA, CHIMALTENANGO
61	4A. CALLE PONIENTE NO. 14, ANTIGUA GUATEMALA, SACATEPEQUEZ
63	KM. 59.5 CARRETERA AL PACIFICO, ESCUINTLA, ESCUINTLA
65	4A. CALLE 16 AVENIDA, UNAPU, ZONA 5 ESCUINTLA, ESCUINTLA
67	4A. AVENIDA 6-14, ZONA 1 ESCUINTLA, ESCUINTLA
69	AVENIDA CENTRO AMÉRICA 8-97 ZONA 3 ESCUINTLA, ESCUINTLA
71	KM. 56.8 CARRETERA AL PACIFICO ESCUINTLA, ESCUINTLA
73	1A AVENIDA 1-40 ZONA 3 CENTRO COMERCIAL PRADERA ESCUINTLA ZONA 3 ESCUINTLA, ESCUINTLA

158	26 AVENIDA 5-90, LOCAL 5 PLAZA VIA MAJADAS, ZONA 11 GUATEMALA, GUATEMALA
160	7A. AVENIDA 7-74, ZONA 9 GUATEMALA, GUATEMALA
162	CARRETERA AL ATLANTICO KM. 5, C.C. PLAZA NORORIENTE LOCAL 33 Y 34 SECTOR 6, ZONA 17 GUATEMALA, GUATEMALA
164	VIA 5, 5-35 ZONA 4 GUATEMALA, GUATEMALA
166	AVENIDA LAS AMERICAS, 16-81 ZONA 14 GUATEMALA, GUATEMALA
168	10A. AVENIDA, 31-17, ZONA 5 GUATEMALA, GUATEMALA
170	CALZADA AGUILAR BATRES, 54-41 ZONA 12 GUATEMALA, GUATEMALA
172	CENTRO COMERCIAL LOS PROCERES, NIVEL 3, LOCAL 311, 16 CALLE 2-00 ZONA 10 GUATEMALA, GUATEMALA
174	1A. CALLE 18-83 ZONA 15 GUATEMALA, GUATEMALA
176	KM. 16.5 CARRETERA EL SALVADOR GUATEMALA, GUATEMALA
178	DIAGONAL 6 12-42, DESIGN CENTER, ZONA 10 GUATEMALA, GUATEMALA
180	27 AVENIDA 9-02 ZONA 4 GUATEMALA, GUATEMALA
182	10A. AVENIDA 8-16, PLAZA FUTECA, LOCAL 9 ZONA 14 GUATEMALA, GUATEMALA
184	18 CALLE 26-59 ZONA 10 GUATEMALA, GUATEMALA
186	CENTRO COMERCIAL PERI ROOSEVELT 25-50 ZONA 7 PRIMER NIVEL ZONA 7 GUATEMALA, GUATEMALA
188	CALZADA ROOSEVELT 14-82 CENTRO COMERCIAL GALERIA PRIMMA-SAN JUAN GUATEMALA, GUATEMALA
190	20 CALLE 20-45 ZONA 10 CENTRO COMERCIAL GALERIAS PRADERA GUATEMALA, GUATEMALA
192	3A. CALLE SECTOR B-3 12-94, CIUDAD SAN CRISTOBAL, ZONA 8 MIXCO, GUATEMALA
194	KM. 14.5, CALZADA ROOSEVELT 2-61, NESTLÉ, ZONA 3 MIXCO, GUATEMALA
196	KM 14.5 CALZADA ROOSEVELT 3-51, BAYER, ZONA 3 MIXCO, GUATEMALA
198	41 AVENIDA 3-10, CENTRO COMERCIAL SAN NICOLAS, LOCAL 181, ZONA 4 MIXCO, GUATEMALA
200	1A. AVENIDA 13-30, LA BRIGADA, COLONIA SAN IGNACIO, ZONA 7 MIXCO, GUATEMALA
202	BOULEVARD EL NARANJO, PLAZA FUTECA EL NARANJO, ZONA 4 MIXCO, GUATEMALA
204	CENTRO COMERCIAL PLAZA SAN CRISTOBAL, BOULEVARD PRINCIPAL, ZONA 8 MIXCO, GUATEMALA
206	CALZADA SAN JUAN 1-83, LOCAL 508, CENTRO COMERCIAL PLAZA FLORIDA, ZONA 7 MIXCO, GUATEMALA
208	5A. AVENIDA 0-60, COLONIA COTIO, ZONA 2 MIXCO, GUATEMALA
210	5A. AVENIDA 3-05, SECTOR A-3, LOCAL 32F2, ZONA 8 MIXCO, GUATEMALA
212	9A. AVENIDA 3-17, COLONIA ALVARADO, ZONA 2 MIXCO, GUATEMALA
214	5A. AVENIDA 3-05, SAN CRISTOBAL ZONA 8 MIXCO, GUATEMALA
216	CALZADA ROOSEVELT 5-86 ZONA 3 MIXCO, GUATEMALA
218	1A. CALLE 2-21, ZONA 1 SAN JOSE PINULA, GUATEMALA
220	KM. 14.5, CARRETERA SAN MIGUEL PETAPA, SAN MIGUEL PETAPA, GUATEMALA
222	KM. 15.5 CARRETERA A EL SALVADOR, EDIFICIO CONDADO, SEGUNDO NIVEL, SANTA CATARINA PINULA, GUATEMALA
224	CALLE PRINCIPAL, CENTRO COMERCIAL BOCA DEL MONTE, VILLA CANALES, GUATEMALA
226	5A. CALLE 5-19, ZONA 1 VILLA NUEVA, GUATEMALA
228	0 CALLE 16-20, CENTRO COMERCIAL METROCENTRO, LOCAL 221, ZONA 4 VILLA NUEVA, GUATEMALA
230	KM. 14 CARRETERA AL PACIFICO, CUESTA DE VILLALOBOS, VILLA NUEVA, GUATEMALA
232	KM. 19 CARRETERA AL PACÍFICO, VILLA NUEVA, GUATEMALA
234	LOTE 9 SECTOR 3, GRANJA ITALIA, VILLA NUEVA, GUATEMALA
236	1A. CALLE 3-87, CENTRO COMERCIAL PRADERA EXPRESS VILLA NUEVA, LOCAL 2, ZONA 5 VILLA NUEVA, GUATEMALA
238	KM. 18 CARRETERA AL PACIFICO VILLA NUEVA, VILLA NUEVA, GUATEMALA
240	2 A AVENIDA FINAL, PLAZA CENTRASUR, LOCALES 3, 4 Y 5, COL. VILLALOBOS I Y II ZONA 2 VILLA NUEVA, GUATEMALA
242	KM. 30.5 CARRETERA AL PACIFICO, AMATITLAN, GUATEMALA
244	KM. 29.6 CARRETERA CA-9, CENTRO COMERCIAL FLORES DEL LAGO AMATITLAN, GUATEMALA

SISTEMA BANCARIO

INFORMACION DE AGENCIAS

AL 31 DE DICIEMBRE DE 2011

BANCO INDUSTRIAL, S. A.

AGENCIAS DEPARTAMENTALES

75	1A. AVENIDA 7-67, BARRIO SAN LUCAS, ZONA 2 PALIN, ESCUINTLA	76	AVENIDA 30 DE JUNIO, 3-30 ZONA 1 PUERTO DE SAN JOSE, ESCUINTLA
77	CARRETERA A IZTAPA, TERMINAL PORTUARIA, PUERTO DE SAN JOSE, ESCUINTLA	78	3A. AVENIDA 2-65, ZONA 1 SANTA LUCIA COTZUMALGUAPA, ESCUINTLA
79	KM. 86 CARRETERA A SANTA LUCIA, SANTA LUCIA COTZUMALGUAPA, ESCUINTLA	80	FINCA BELEN, KM. 96 CARRETERA CERRO COLORADO, SANTA LUCIA COTZUMALGUAPA, ESCUINTLA
81	10A. AVENIDA 10-01, ZONA 2 TIQUISATE, ESCUINTLA	82	5A. CALLE 1-52, ZONA 1 CATARINA, SAN MARCOS
83	9A. AVENIDA 6-75, ZONA 1 MALACATAN, SAN MARCOS	84	9 AVENIDA Y 5 CALLE, CENTRO COMERCIAL LA TRINIDAD, LOCAL 13 ZONA 2 MALACATAN, SAN MARCOS
85	9A. CALLE 7-54, ZONA 1 SAN MARCOS, SAN MARCOS	86	CALLE PRINCIPAL A UN COSTADO DEL MERCADO LA DEMOCRACIA, SAN MIGUEL IXTAHUACAN, SAN MARCOS
87	6A. CALLE 5-40, ZONA 1 SAN PEDRO SACATEPEQUEZ, SAN MARCOS	88	4A. AVENIDA 2-24, CANTON SAN MIGUEL, ZONA 1 SAN PEDRO SACATEPEQUEZ, SAN MARCOS
89	5A. AVENIDA 5-56, ZONA 1 TACANA, SAN MARCOS	90	CALLE DEMETRIO LAPARRA 4-26, FRENTE AL PARQUE, ZONA 2 TEJUTLA, SAN MARCOS
91	5A. CALLE 4-32,1 COATEPEQUE, QUETZALTENANGO	92	2A. AVENIDA 8-74, CENTRO COMERCIAL INTERNACIONAL COATEPEQUE, ZONA 2 COATEPEQUE, QUETZALTENANGO
93	KM. 222 CA-2 PACIFICO, COATEPEQUE, QUETZALTENANGO	94	LOCAL DE LA MUNICIPALIDAD N0.1, FRENTE AL PARQUE, CONCEPCION CHIQUIRICHAPA, QUETZALTENANGO
95	17 AVENIDA 2-41, ZONA 3 QUEZALTENANGO, QUETZALTENANGO	96	6A. CALLE 29-50, ZONA 3 QUEZALTENANGO, QUETZALTENANGO
97	3A. CALLE 19-31, ZONA 3 QUEZALTENANGO, QUETZALTENANGO	98	13 AVENIDA 6-25, ZONA 1 QUEZALTENANGO, QUETZALTENANGO
99	AVENIDA LAS AMERICAS, LOCAL 50 Y 51, CENTRO COMERCIAL LA PRADERA XELA, QUEZALTENANGO, QUETZALTENANGO	100	4A. CALLE 11-38, ZONA 1 QUEZALTENANGO, QUETZALTENANGO
101	DIAGONAL 10, 0-34, COMPLEJO JUDICIAL, ZONA 6 QUEZALTENANGO, QUETZALTENANGO	102	4A. CALLE 15-03, ZONA 3 QUEZALTENANGO, QUETZALTENANGO
103	4A. CALLE 18-01, CENTRO COMERCIAL MONT BALAN, LOCALES 7 Y 8, ZONA 3 QUEZALTENANGO, QUETZALTENANGO	104	4A. CALLE 11-38, ZONA 1 QUEZALTENANGO, QUETZALTENANGO
105	14 AVENIDA 0-43, ZONA 3 QUEZALTENANGO, QUETZALTENANGO	106	19 AVENIDA 2-50, ZONA 1 QUEZALTENANGO, QUETZALTENANGO
107	AVENIDA LAS AMERICAS, 9A. CALLE ZONA 9 QUEZALTENANGO, QUETZALTENANGO	108	14 AVENIDA "A" 2-36 ZONA 1 QUEZALTENANGO, QUETZALTENANGO
109	7A. CALLE 17-90 CENTRO COMERCIAL LAS ARCADAS ZONA 3 QUEZALTENANGO, QUETZALTENANGO	110	7A CALLE 7-12 ZONA 3 CENTRO COMERCIAL XELA LOCALES 24 - 28 QUEZALTENANGO, QUETZALTENANGO
111	KM. 193.5, SALCAJA, QUETZALTENANGO	112	3A. AVENIDA 0-49, ZONA 1 SALCAJA, QUETZALTENANGO
113	2A. AVENIDA 1-54, ZONA 2 SAN JUAN OSTUNCALCO, QUETZALTENANGO	114	SALON MUNICIPAL DE USOS MULTIPLES, ARBELIO JORAM LOPEZ GRAMAJO, LOCAL 1, SIBILIA, QUETZALTENANGO
115	2A. CALLE 2-64, ZONA 1 SAN FRANCISCO EL ALTO, TOTONICAPAN	116	7A. AVENIDA Y 5A. CALLE, ZONA 1 TOTONICAPAN, TOTONICAPAN
117	CALLE SANTANDER 4-05, CENTRO COMERCIAL LOS PINOS, ZONA 2 PANAJACHEL, SOLOLA	118	KM. 192 CARRETERA A CHAMPERICO, CHAMPERICO, RETALHULEU
119	KM. 178, SAN SEBASTIAN, RETALHULEU, RETALHULEU	120	6A. CALLE 5-17, ZONA 1 RETALHULEU, RETALHULEU
121	1A. CALLE Y 5A. AVENIDA "A", CENTRO COMERCIAL LA TRINIDAD, ZONA 5 RETALHULEU, RETALHULEU	122	KM. 180.5, SAN MARTIN ZAPOTITLAN, RETALHULEU
123	KM. 179 CANTON OCOBITO, SAN SEBASTIAN, RETALHULEU	124	KM. 93 CARRETERA CA-2, MAZATENANGO, SUCHITEPEQUEZ
125	CARRETERA MAZATENANGO, KM. 88.5 SANTA LUCIA COTZUMALGUAPA, CENTRO COMERCIAL PRADERA EXPRESS, LOCAL 10, MAZATENANGO, SUCHITEPEQUEZ	126	7A. CALLE 2-52, ZONA 1 MAZATENANGO, SUCHITEPEQUEZ
127	1A. AVENIDA NORTE, ZONA 1 MAZATENANGO, SUCHITEPEQUEZ	128	CENTRO COMERCIAL LAS AMERICAS, LOCAL 308, MAZATENANGO, SUCHITEPEQUEZ
129	KM 158 CARRETERA MAZATENANGO CENTRO COMERCIAL PLAZA LAS AMERICAS LOCAL 16 MAZATENANGO, SUCHITEPEQUEZ	130	CALLE PRINCIPAL 3-42 PATULUL, SUCHITEPEQUEZ
131	4A. CALLE Y 2A. AVENIDA ESQUINA, CENTRO COMERCIAL PLAZA SAN ANTONIO, ZONA 1 SAN ANTONIO SUCHITEPEQUEZ, SUCHITEPEQUEZ	132	KM. 142.5, SAN ANTONIO SUCHITEPEQUEZ, SUCHITEPEQUEZ
133	7A. CALLE 3-28, ZONA 1 BARILLAS, HUEHUETENANGO	134	7A. CALLE 4-43, VILLA DE CHIANTLA, ZONA 1 CHIANTLA, HUEHUETENANGO
135	9A. AVENIDA 6-75, ZONA 1 HUEHUETENANGO, HUEHUETENANGO	136	6A. AVENIDA 1-26, ZONA 1 HUEHUETENANGO, HUEHUETENANGO
137	2A. CALLE 3-16, ZONA 1 HUEHUETENANGO, HUEHUETENANGO	138	CALZADA KAIBIL BALAM, SECTOR 1, ZONA 11 CAMBOTE HUEHUETENANGO, HUEHUETENANGO
139	4A. AVENIDA "B", ZONA 1 JACALTENANGO, HUEHUETENANGO	140	ENTRADA PRINCIPAL, BARRIO VILLA NUEVA, LA MESILLA LA DEMOCRACIA, HUEHUETENANGO
141	4A. CALLE 3-65, SAN PEDRO, ZONA 1 SOLOMA, HUEHUETENANGO	142	6A. CALLE 6-05, CHICHICASTENANGO, QUICHE
143	2A. AVENIDA Y 3A. CALLE, ZONA 1 SANTA CRUZ DEL QUICHE, QUICHE	144	AVENIDA 15 DE SEPTIEMBRE 7-27, ZONA 1 POPTUN, PETEN
145	4A. CALLE 1-20, CALLE PRINCIPAL, ZONA 1 SANTA ELENA, PETEN	146	CENTRO COMERCIAL METRO PLAZA MUNDO MAYA, LOCAL 20, SANTA ELENA, PETEN
147	1A. AVENIDA ENTRE 4A. Y 5A. CALLE, ZONA 1 TUCUN UMAN, SAN MARCOS	148	DISTRITO COMERCIAL Y NEGOCIOS LA TRINIDAD CENTRO COMERCIAL LA TRINIDAD , RETALHULEU
149	KM.196.5, CARRETERA INTERAMERICANA, LAS ROSAS, , QUETZALTENANGO	150	KM. 105 CARRETERA A PUERTO SAN JOSE, CENTRO COMERCIAL PLAZA MANANTIAL, LOCAL 8, BARRIO LA ARENA , ESCUINTLA

BANCO DE DESARROLLO RURAL, S. A.

AGENCIAS LOCALES

265

1	2A. CALLE F-2, COLONIA SAUZALITO, CHINAUTLA, GUATEMALA	2	15 AVENIDA, LOTE NO. 1, SANTA IZABEL I, ZONA 6 CHINAUTLA, GUATEMALA
3	ALDEA SANTA CRUZ CHINAUTLA, SANTA CRUZ CHINAUTLA CHINAUTLA, GUATEMALA	4	19A. CALLE Y AVENIDA BELICE, MERCADO SANTA LUISA 2DO. NIVEL COLONIA SANTA LUISA, CHINAUTLA, GUATEMALA
5	2A. CALLE F-2 COLONIA SAUZALITO, AL FINAL DE LOS CAMPOS DE CEMENTOS PROGRESO, ZONA 6 CHINAUTLA, GUATEMALA	6	CANTON CENTRAL, MERCADO MUNICIPAL, LOCALES 1, 2 Y 3 FRENTE A LA MUNICIPALIDAD, CHUARRANCHO, GUATEMALA
7	1A. AVENIDA 1-28, FRAIJANES EXPRESS 3, FRAIJANES, GUATEMALA	8	CENTRO COMERCIAL VILLA CLARITA, KM. 17 CARRETERA A EL SALVADOR LOCALES 44 Y 45, FRAIJANES, GUATEMALA
9	1A. AVENIDA 1-80, EDIFICIO DEL MERCADO DE FRAIJANES, ZONA 1 FRAIJANES, GUATEMALA	10	KM. 17.9 CARRETERA A SAN JOSE PINULA, CENTRO COMERCIAL EL FARO LOCAL 2, FRAIJANES, GUATEMALA
11	5A. AVENIDA 5-55 TORRE 4, NIVEL 11, EDIFICIO EUROPLAZA, ZONA 14 GUATEMALA, GUATEMALA	12	AVENIDA PETAPA 55-38, ZONA 12 GUATEMALA, GUATEMALA
13	CALZADA SAN JUAN 14-27 Y 14-60, CENTRO COMERCIAL GALERIAS PRIMMA, ZONA 7 GUATEMALA, GUATEMALA	14	11 CALLE 13-18, COLONIA LOMAS DEL NORTE, ZONA 17 GUATEMALA, GUATEMALA
15	AVENIDA PETAPA 42-51.FRENTE AL IRTA, ZONA 12 GUATEMALA, GUATEMALA	16	AVENIDA REFORMA 2-56, ZONA 9 GUATEMALA, GUATEMALA
17	3A. AVENIDA 13-78, QUINTO NIVEL, EDIFICIO PLAZA INTERCONTINENTAL, ZONA 10 GUATEMALA, GUATEMALA	18	21 AVENIDA 4-32, CENTRO COMERCIAL GALERIAS MIRAFLORES, SEGUNDO NIVEL, PLAZA FINANCIERA, LOCAL PF-05, ZONA 11 GUATEMALA, GUATEMALA
19	2A. AVENIDA 4-17, ZONA 10 GUATEMALA, GUATEMALA	20	CALLE DEL ESTADIO MATEO FLORES 7-51, PRIMER NIVEL, ZONA 5 GUATEMALA, GUATEMALA
21	4A. CALLE 7-73, PRIMER NIVEL, EDIFICIO SEGUROS UNIVERSALES, ZONA 9 GUATEMALA, GUATEMALA	22	4A. CALLE 23-03, ZONA 14 GUATEMALA, GUATEMALA
23	12 CALLE 1-25, LOCAL 127, ZONA 10 GUATEMALA, GUATEMALA	24	1A. CALLE 18-83, VISTA HERMOSA 2, C.C. VISTA HERMOSA ZONA 15 GUATEMALA, GUATEMALA
25	AVENIDA PETAPA 47-00, ZONA 12 GUATEMALA, GUATEMALA	26	17 AVENIDA 26-75, ANILLO PERIFERICO CENTRO COMERCIAL NOVICENTRO, ZONA 11 GUATEMALA, GUATEMALA
27	20 CALLE Y 14 AVENIDA ESQUINA, PLAZA EL ACUEDUCTO, ZONA 10 GUATEMALA, GUATEMALA	28	20 CALLE 19-50, ZONA 5 GUATEMALA, GUATEMALA
29	CALZADA AGUILAR BATRES 15-41, ZONA 12 GUATEMALA, GUATEMALA	30	18 CALLE 12-24 BOULEVARD LOS PROCERES, ZONA 10 GUATEMALA, GUATEMALA
31	12 CALLE 1-25, LOCAL 128, PRIMER NIVEL TORRE 1, ZONA 10 GUATEMALA, GUATEMALA	32	CALZADA SAN JUAN, 10A. AVENIDA, ZONA 7 GUATEMALA, GUATEMALA
33	11 AVENIDA 6-33 LAVARREDA, ZONA 18 GUATEMALA, GUATEMALA	34	CALZADA ROOSEVELT 24-58, ZONA 7 GUATEMALA, GUATEMALA
35	15 AVENIDA Y 13 CALLE 16-06 ZONA 6 GUATEMALA, GUATEMALA	36	RUTA 8, 3-29, CENTRO COMERCIAL MEGA TERMINAL, ZONA 4 GUATEMALA, GUATEMALA
37	16 AVENIDA ENTRE 11 Y 12 CALLE, COLONIA NIMAJUYÚ 2, MERCADO VENEZUELA-NIMAJUYÚ, ZONA 21 GUATEMALA, GUATEMALA	38	28 CALLE "A" 12-56, ZONA 13 GUATEMALA, GUATEMALA
39	29 CALLE 1-43, ZONA 3 GUATEMALA, GUATEMALA	40	51 CALLE FINAL, VILLA LOBOS 1, ZONA 12 GUATEMALA, GUATEMALA
41	12 CALLE 0-29, LOCAL 128, CENTRO COMERCIAL MONTUFAR, ZONA 9 GUATEMALA, GUATEMALA	42	10 CALLE 13-43, ZONA 1 GUATEMALA, GUATEMALA
43	AVENIDA BOLIVAR 33-30, ZONA 3 GUATEMALA, GUATEMALA	44	11 AVENIDA 6-33 COLONIA LAVARREDA, CENTRO COMERCIAL METATERMINAL DEL NORTE LOCAL NO. 89 PRIMER NIVEL, ZONA 18 GUATEMALA, GUATEMALA
45	SOTANO CENTRO COMERCIAL PACIFIC CENTER, ENTRE 32 Y 34 CALLE, ZONA 12 GUATEMALA, GUATEMALA	46	VILLA 4, 4-75, ZONA 4 GUATEMALA, GUATEMALA
47	7A. AVENIDA 12-90, INTERIOR MINISTERIO DE AGRICULTURA, DIRECCIÓN DE CAMINOS, ZONA 13 GUATEMALA, GUATEMALA	48	9A. CALLE 9-47, ZONA 1 GUATEMALA, GUATEMALA
49	CALZADA ROOSEVELT 38-39, A LA PAR DE PIZZA MIA, ZONA 11 GUATEMALA, GUATEMALA	50	AVENIDA LA CASTELLANA 39-48, ZONA 8 GUATEMALA, GUATEMALA
51	KM.5.5 RUTA AL ATLANTICO, CENTRO COMERCIAL METRONORTE, LOCAL 302 Y LOCAL 86 "A", ZONA 18 GUATEMALA, GUATEMALA	52	7A. AVENIDA Y 18 CALLE, ZONA 1 GUATEMALA, GUATEMALA
53	12 AVENIDA 31-09, ZONA 5 GUATEMALA, GUATEMALA	54	32 CALLE 5-90, PACIFIC CENTER, ZONA 11 GUATEMALA, GUATEMALA
55	BOULEVARD LIBERACION 4-55, ZONA 9 GUATEMALA, GUATEMALA	56	8A. AVENIDA Y 21 CALLE, PRIMER NIVEL, ZONA 1 GUATEMALA, GUATEMALA
57	6A. AVENIDA 3-11, ZONA 4 GUATEMALA, GUATEMALA	58	9A. CALLE 7-65, ZONA 9 GUATEMALA, GUATEMALA
59	0 AVENIDA, 7A. Y 8A. CALLE, INTERIOR ADMINISTRACION, ZONA 4 GUATEMALA, GUATEMALA	60	12 AVENIDA 4-78, COLONIA LA FLORIDA, CENTRO COMERCIAL LA DOCE, LOCALES 5, 6 Y 7, ZONA 19 GUATEMALA, GUATEMALA
61	9A. AVENIDA 7A. Y 8A. CALLE, MERCADO CENTRAL, ZONA 1 GUATEMALA, GUATEMALA	62	CALLE MARTI Y 11 AVENIDA, ZONA 6 GUATEMALA, GUATEMALA
63	AGUILAR BATRES 34-70, EDIFICIO GALERIAS DEL SUR LOCAL 90 A Y B, ZONA 11 GUATEMALA, GUATEMALA	64	CALZADA ROOSEVELT 35-02, LOCAL A, PLAZA HELVETIA, ZONA 11 GUATEMALA, GUATEMALA
65	28 CALLE FINAL, VIA 1, ZONA 4 GUATEMALA, GUATEMALA	66	16 AVENIDA ENTRE 26 Y 27 CALLE, ZONA 5 GUATEMALA, GUATEMALA
67	4A. AVENIDA 3-60, COLONIA EL PROGRESO, ZONA 11 GUATEMALA, GUATEMALA	68	7A. AVENIDA 9-20, EDIFICIO JADE, ANEXO, ZONA 9 GUATEMALA, GUATEMALA
69	7A. AVENIDA 3-37, EDIFICIO SAT, ZONA 9 GUATEMALA, GUATEMALA	70	5A. AVENIDA 8-50, ZONA 9 GUATEMALA, GUATEMALA
71	7A. AVENIDA 7-61, ZONA 4 GUATEMALA, GUATEMALA	72	CALZADA ROOSEVELT, AREA DE TRABAJO SOCIAL, PRIMER NIVEL, ZONA 11 GUATEMALA, GUATEMALA
73	8A. AVENIDA 10-67, ZONA 1 GUATEMALA, GUATEMALA	74	27 AVENIDA 11-00 ESQUINA, INTERIOR ADMINISTRACION COLONIA BETHANIA, ZONA 7 GUATEMALA, GUATEMALA
75	CALZADA ROOSEVELT 25-50, CENTRO COMERCIAL PERIROOSEVELT LOCAL 43, ZONA 7 GUATEMALA, GUATEMALA	76	7A. AVENIDA 12-39, EDIFICIO ETIZA, ZONA 9 GUATEMALA, GUATEMALA
77	KM.5 CARRETERA AL ATLANTICO, CENTRO COMERCIAL METRONORTE LOCAL 253, ZONA 17 GUATEMALA, GUATEMALA	78	6A. AVENIDA 6-60 LOCAL 209, SEGUNDO NIVEL GRAN CENTRO COMERCIAL, ZONA 4 GUATEMALA, GUATEMALA
79	5A. AVENIDA 9-95, PRIMER NIVEL, ZONA 1 GUATEMALA, GUATEMALA	80	2A. CALLE 4-38 "A", ZONA 9 GUATEMALA, GUATEMALA

SISTEMA BANCARIO

INFORMACION DE AGENCIAS

AL 31 DE DICIEMBRE DE 2011

BANCO DE DESARROLLO RURAL, S. A.

AGENCIAS LOCALES

81	15 AVENIDA Y 25 CALLE, PROYECTO 4-3, INTERIOR MERCADO CANTONAL CANDELARIA, ZONA 6 GUATEMALA, GUATEMALA	82	34 AVENIDA Y 10 CALLE, COLONIA JUSTO RUFINO BARRIOS, ZONA 21 GUATEMALA, GUATEMALA
83	15 CALLE Y 15 AVENIDA, BARRIO GERONA, ZONA 1 GUATEMALA, GUATEMALA	84	15 AVENIDA 2-28, ZONA 6 GUATEMALA, GUATEMALA
85	CALZADA SAN JUAN CENTRO COMERCIAL LA QUINTA, LOCALES 6, 7, Y 8, ZONA 7 GUATEMALA, GUATEMALA	86	27 CALLE 15-13 Y 15-17, ZONA 5 GUATEMALA, GUATEMALA
87	5A, CALLE Y 12 AVENIDA, COLONIA QUINTA SAMAYOA INTERIOR ADMINISTRACION, ZONA 7 GUATEMALA, GUATEMALA	88	6A. AVENIDA ENTRE 19 Y 21 CALLE, INTERIOR ADMINISTRACION, ZONA 1 GUATEMALA, GUATEMALA
89	16 AVENIDA ENTRE 1A. Y 1A. CALLE "A", INTERIOR ADMINISTRACION, ZONA 6 GUATEMALA, GUATEMALA	90	2A. AVENIDA ENTRE 21 Y 22 CALLE, INTERIOR ADMINISTRACION, MERCADO LA PRESIDENTA, ZONA 1 GUATEMALA, GUATEMALA
91	2A. AVENIDA 3-52, CIUDAD VIEJA, ZONA 10 GUATEMALA, GUATEMALA	92	14 AVENIDA Y 7A. CALLE, PRIMER NIVEL LOCAL 21, ZONA 1 GUATEMALA, GUATEMALA
93	12 AVENIDA Y 12 CALLE COLONIA ROOSEVELT, EN FRENTE DE LA ADMINISTRACIÓN MERCADO. ZONA 11 GUATEMALA, GUATEMALA	94	22 CALLE Y 11 AVENIDA, COLONIA LA REFORMITA, INTERIOR ADMINISTRACIÓN, ZONA 12 GUATEMALA, GUATEMALA
95	2A. AVENIDA 11-02, ZONA 1 GUATEMALA, GUATEMALA	96	CALZADA ATANASIO TZUL 51-57, CENTRO COMERCIAL PLAZA ATANASIO TZUL, LOCALES 165,166 Y 167, ZONA 12 GUATEMALA, GUATEMALA
97	CALZADA ATANASIO TZUL 51-57, CENTRO COMERCIAL PLAZA ATANASIO TZUL, LOCAL 36, ZONA 12 GUATEMALA, GUATEMALA	98	14 AVENIDA Y 19 CALLE, ZONA 10 GUATEMALA, GUATEMALA
99	CALZADA ROOSEVELT 43-53, FRENTE A LA FRATERNIDAD CRISTIANA FRENTE AVON, ZONA 11 GUATEMALA, GUATEMALA	100	PRIMER NIVEL, EDIFICIO CAJA, UNIVERSIDAD DE SAN CARLOS DE GUATEMALA, ZONA 12 GUATEMALA, GUATEMALA
101	AVENIDA PETAPA 34-11, 34-17 Y 34-23, ZONA 12 GUATEMALA, GUATEMALA	102	8A. CALLE 1-66, INTERIOR INFOM, PRIMER NIVEL, ZONA 9 GUATEMALA, GUATEMALA
103	21 CALLE 6-67, CENTRO CÍVICO PALACIO MUNICIPAL, ZONA 1 GUATEMALA, GUATEMALA	104	5A. AVENIDA 6-06, ZONA 1 GUATEMALA, GUATEMALA
105	7A. AVENIDA 1-17, CENTRO CÍVICO EDIFICIO INGUAT, ZONA 4 GUATEMALA, GUATEMALA	106	CALZADA AGUILAR BATRES 34-70, EDIFICIO GALERIAS DEL SUR, SEGUNDO NIVEL, ZONA 11 GUATEMALA, GUATEMALA
107	7A. AVENIDA 2-29, EDIFICIO EL INDE, ZONA 9 GUATEMALA, GUATEMALA	108	19 CALLE 1-29, SEGUNDO NIVEL, ZONA 1 GUATEMALA, GUATEMALA
109	EDIFICIO ORGANISMO JUDICIAL, 21 CALLE 7-70, ZONA 1 GUATEMALA, GUATEMALA	110	INTERIOR AEROPUERTO INTERNACIONAL LA AURORA, PRIMER NIVEL, ZONA 13 GUATEMALA, GUATEMALA
111	BOULEVARD LOS PROCERES, 10 AVENIDA 18-02, CENTRO COMERCIAL PRISA LOCAL 15, ZONA 10 GUATEMALA, GUATEMALA	112	7A. AVENIDA 22-72, ZONA 1 GUATEMALA, GUATEMALA
113	DIAGONAL 14 16-93, ZONA 5 GUATEMALA, GUATEMALA	114	19 AVENIDA, 7-73 ZONA 6 GUATEMALA, GUATEMALA
115	5A. AVENIDA 10-86, ZONA 11 GUATEMALA, GUATEMALA	116	14 AVENIDA Y 4A. CALLE, COLONIA PAMPLONA, ZONA 12 GUATEMALA, GUATEMALA
117	7A. AVENIDA 6-17, ZONA 9 GUATEMALA, GUATEMALA	118	12 CALLE 7-68, SAN RAFAEL LA LAGUNA I, ZONA 18 GUATEMALA, GUATEMALA
119	AVENIDA REFORMA 9-30, ZONA 9 GUATEMALA, GUATEMALA	120	KM. 16.5 CARRETERA AL ATLANTICO, JARDINES DEL ROSARIO, GUATEMALA, GUATEMALA
121	7A. AVENIDA 17-41, SUPERMERCADO LA CASITA, FRENTE A PAIZ DE LA 18 CALLE, ZONA 1 GUATEMALA, GUATEMALA	122	DIAGONAL 12, 0-03, ZONA 9 GUATEMALA, GUATEMALA
123	51 CALLE FINAL, VILLA LOBOS INTERIOR CENMA, ZONA 12 GUATEMALA, GUATEMALA	124	3A. AVENIDA Y 12 CALLE, PHENTHOUSE DEL EDIFICIO PASEO PLAZA, OFICINA 1301, ZONA 10 GUATEMALA, GUATEMALA
125	CALZADA ROOSEVELT 14-82, LOCAL 104, A UN COSTADO DEL CENTRO COMERCIAL GALERIAS PRIMMA, ZONA 7 GUATEMALA, GUATEMALA	126	1A CALLE 1-40 ZONA 17 SABANA ARRIBA GUATEMALA, GUATEMALA
127	AVENIDA REFORMA 2-16, EDIFICIO CORTUJO REFORMA, ZONA 9 GUATEMALA, GUATEMALA	128	15 AVENIDA 2-77 Y 79, ZONA 6 GUATEMALA, GUATEMALA
129	2A. CALLE 34-43, CALZADA MATEO FLORES, INTERIOR MULTIMAYOREO, ZONA 7 GUATEMALA, GUATEMALA	130	BOULEVARD CENTRO MEDICO MILITAR 12-05, PLAZA SANTA AMELIA, LOCAL 38-39, ZONA 16 GUATEMALA, GUATEMALA
131	PRIMER NIVEL DEL EDIFICIO T4 DE LA UNIVERSIDAD SAN CARLOS DE GUATEMALA, ZONA 12 GUATEMALA, GUATEMALA	132	1A. CALLE 1-66, SECTOR B-2, INTERIOR MEGA FRATER, CIUDAD SAN CRISTOBAL, ZONA 8 GUATEMALA, GUATEMALA
133	DIAGONAL 17 29-78, COLONIA LAS CHARCAS, ZONA 11 GUATEMALA, GUATEMALA	134	15 AVENIDA 9-69, ZONA 13 GUATEMALA, GUATEMALA
135	12 AVENIDA 4-78, COLONIA LA FLORIDA, CENTRO COMERCIAL LA DOCE, ZONA 19 GUATEMALA, GUATEMALA	136	17 CALLE Y 36 AVENIDA, COLONIA ABRIL, ZONA 5 GUATEMALA, GUATEMALA
137	7A. CALLE 30-50, BOSQUES DE SAN NICOLAS, CENTRO COMERCIAL PASEO SAN NICOLAS, ZONA 4 GUATEMALA, GUATEMALA	138	AVENIDA BOLIVAR 27-72, ZONA 3 GUATEMALA, GUATEMALA
139	CALZADA ROOSEVELT 4-80, ZONA 7 GUATEMALA, GUATEMALA	140	CALZADA AGUILAR BATRES 3-00, ZONA 11 GUATEMALA, GUATEMALA
141	KM. 14.50, CARRETERA AL ATLANTICO, COLONIA HERMANO PEDRO, GUATEMALA, GUATEMALA	142	5A. CALLE 4-33, EDIFICIO PLAZA RABI, PRIMR NIVEL, ZONA 1 GUATEMALA, GUATEMALA
143	FRENTE A 3A. CALLE 6-47, A UN COSTADO DEL PARQUE SAN SEBASTIAN, ZONA 1 GUATEMALA, GUATEMALA	144	12 CALLE 17-00, BOULEVARD PRINCIPAL, COLONIA SAN RAFAEL, ZONA 18 GUATEMALA, GUATEMALA
145	6A. CALLE 1-87, ZONA 10 GUATEMALA, GUATEMALA	146	10A. AVENIDA 31-43, BOULEVARD SAN ISIDRO, UNIVERSIDAD PANAMERICANA, ZONA 17 GUATEMALA, GUATEMALA
147	6A. AVENIDA 6-38, ZONA 11 GUATEMALA, GUATEMALA	148	3A. AVENIDA 1-44, COLONIA PAMPLONA, ZONA 13 GUATEMALA, GUATEMALA
149	21 CALLE 2-71, ZONA 1 GUATEMALA, GUATEMALA	150	18 CALLE 8-49, ZONA 1 GUATEMALA, GUATEMALA
151	AVENIDA PETAPA 12-12, ZONA 12 GUATEMALA, GUATEMALA	152	6A. AVENIDA 12-51, LOCALES DEL 401 AL 409, CENTRO COMERCIAL CAPITOL, ZONA 1 GUATEMALA, GUATEMALA
153	16 CALLE 2-00, LOCAL 238 SEGUNDO NIVEL, ZONA 10 GUATEMALA, GUATEMALA	154	1A. AVENIDAD 11-50, ZONA 10 GUATEMALA, GUATEMALA
155	CALZADA AGUILAR BATRES 34-70, CENTRO COMERCIAL GALERIAS DEL SUR, PRIMER NIVEL, LOCALES P11 Y P 12 ZONA 11 GUATEMALA, GUATEMALA	156	8 AVENIDA 16-00, VILLA LINDA I ZONA 7 GUATEMALA, GUATEMALA
157	7 AVENIDA 12-23, 6TO. NIVEL ALA NORTE EDIFICIO ETISA ZONA 9 GUATEMALA, GUATEMALA	158	1A. CALLE "A" 19-95, COLONIA LOS ANGELES ZONA 6 GUATEMALA, GUATEMALA
159	19 CALLE ENTRE 4A Y 5A. AVENIDA ZONA 1 GUATEMALA, GUATEMALA	160	SAN RAFAEL KM. 7.5, CARRETERA AL ATLANTICO ZONA 18 GUATEMALA, GUATEMALA
161	1A. AVENIDA 34-33, COLONIA EL CARMEN ZONA 12 GUATEMALA, GUATEMALA	162	CALZADA AGUILAR BATRES GUATEMALA, GUATEMALA
163	33A. CALLE "A" 2-69, ZONA 8 GUATEMALA, GUATEMALA	164	17 AVENIDA 28-01, ZONA 11 GUATEMALA, GUATEMALA
165	10A. CALLE 2-31, ZONA 14 GUATEMALA, GUATEMALA	166	19 AVENIDA 10-63, COLONIA EL MIRADOR, ZONA 11 GUATEMALA, GUATEMALA
167	CALLE MARTI 13-20, ZONA 2 GUATEMALA, GUATEMALA	168	6 AVENIDA A 2-27, ZONA 10 GUATEMALA, GUATEMALA
169	6A. AVENIDA 2-01 ZONA 4 GUATEMALA, GUATEMALA	170	4A. AVENIDA LOTE 2-56, MANZANA 2, ZONA 18 GUATEMALA, GUATEMALA
171	CALZADA ROOSEVELT, 4-65 ZONA 11 GUATEMALA, GUATEMALA	172	23 CALLE 1-55 ZONA 12 GUATEMALA, GUATEMALA
173	5A. CALLE, 12-65. ZONA 2 GUATEMALA, GUATEMALA	174	16 AV. 0-30, COLONIA MOSE ZONA 21 GUATEMALA, GUATEMALA
175	ANILLO PERIFERICO, 28-11, LOCAL 15, CALZADA ROOSEVELT, COL. MAJADAS ZONA 11 GUATEMALA, GUATEMALA	176	7A. AVENIDA 7-32 ZONA 13 GUATEMALA, GUATEMALA
177	5A. AVENIDA 13-27 ZONA 9 GUATEMALA, GUATEMALA	178	CALZADA ROOSEVELT 6-19 ZONA 3 GUATEMALA, GUATEMALA
179	26 CALLE 9-31 ZONA 5 GUATEMALA, GUATEMALA	180	23 CALLE 10-34 ZONA 12 GUATEMALA, GUATEMALA
181	15 AVENIDA 11-76, ZONA 6 GUATEMALA, GUATEMALA	182	2A. CALLE 0-00 ZONA 17 GUATEMALA, GUATEMALA
183	6A. AVENIDA 1-27, CENTRO COMERCIAL MR. BODEGUITAS, LOCALES 1 AL 5, ZONA 4 GUATEMALA, GUATEMALA	184	7A. CALLE 37-24, ZONA 4 MIXCO, GUATEMALA
185	LOCAL COMERCIAL PLAZA EL NARANJO 24-53, BOSQUES DE SAN NICOLAS, ZONA 4 MIXCO, GUATEMALA	186	5A. CALLE Y 13 AVENIDA "A", COLONIA MONTE REAL ZONA 4 MIXCO, GUATEMALA
187	CALZADA SAN JUAN 14-06, CENTRO COMERCIAL MONTSERRAT, LOCALES 100 Y 101, COLONIA MONTE REAL, ZONA 4 MIXCO, GUATEMALA	188	4A. CALLE 6-39, ZONA 1 MIXCO, GUATEMALA
189	CALZADA SAN JUAN 1-83, PLAZA FLORIDA LOCAL 410, ZONA 7 MIXCO, GUATEMALA	190	19 AVENIDA 3-60 SECTOR B-6, ZONA 8 MIXCO, GUATEMALA
191	13 AVENIDA 1-51, HOSPITAL DE ACCIDENTES DEL IGSS, COLONIA MONTE REAL, ZONA 4 MIXCO, GUATEMALA	192	CALZADA SAN JUAN 14-06, PRIMER NIVEL, LOCAL 01A, ZONA 4 MIXCO, GUATEMALA
193	LOTE 6, SECCION E-1, COLONIA EL MILAGRO, ZONA 6 MIXCO, GUATEMALA	194	KM. 13.8 CALZADA ROOSEVELT, ZONA 3 MIXCO, GUATEMALA
195	12 AVENIDA CALLE DE LOS PINOS LOTE 41, ZONA 7 MIXCO, GUATEMALA	196	27 AVENIDA 8-36, ZONA 4 MIXCO, GUATEMALA
197	KM. 13.5 8-25, ZONA 3 MIXCO, GUATEMALA	198	6A. CALLE 4-74, ZONA 1 MIXCO, GUATEMALA
199	3 AVENIDA A 4-71, CIUDAD SAN CRISTOBAL, ZONA 8 MIXCO, GUATEMALA	200	1RA. CALLE 16-52, CENTRO COMERCIAL PASEO SAN JUAN, LOCAL "A", NIVEL 2 ZONA 4 MIXCO, GUATEMALA
201	CIUDAD SAN CRISTOBAL, MIXCO, GUATEMALA	202	KM. 19, 23 CALLE 6-20, LO DE COY, CENTRO COMERCIAL ALTA VISTA, MIXCO, GUATEMALA
203	BOULEVARD PRINCIPAL CIUDAD SAN CRISTOBAL, CENTRO COMERCIAL SAN CRISTOBAL LOCALES 47 Y 48 ZONA 8 MIXCO, GUATEMALA	204	5A. AVENIDA 3-05, SECTOR A-3, SAN CRISTOBAL 1, ZONA 8 MIXCO, GUATEMALA
205	4A. CALLE 4-98, PRIMER NIVEL EDIFICIO MUNICIPAL DE MIXCO, ZONA 1 MIXCO, GUATEMALA	206	CALZADA SAN JUAN 14-06, PRIMER NIVEL, LOCAL 01A, ZONA 4 MIXCO, GUATEMALA
207	10A. CALLE 11-05, COLONIA NUEVA MONSERRAT, FRENTE A LOS CAMPOS DE FUTBOL, ZONA 3 MIXCO, GUATEMALA	208	CALLE PRINCIPAL, COLONIA PRIMERO DE MAYO, 11-50. LO DE FUENTES ZONA 11 MIXCO, GUATEMALA
209	AVENIDA BRIGADA, 10-30 ZONA 7 MIXCO, GUATEMALA	210	BOULEVARD EL CAMINERO 14-32 CENTRO COMERCIAL SAN FRANCISCO, 2 NIVEL LOCAL 83 ZONA 6 MIXCO, GUATEMALA
211	CALZADA SAN JUAN 1-69, COLONIA BELENCITO ZONA 7 MIXCO, GUATEMALA	212	BOULEVARD PRINCIPAL CIUDAD SAN CRISTOBAL MIXCO, GUATEMALA
213	4 AVENIDA 25-11 ZONA 10 LA COMUNIDAD MIXCO, GUATEMALA	214	CENTRO CIVICO, CALLE REAL, PALENCIA, GUATEMALA
215	PALACIO MUNICIPAL, CALLE REAL, INTERIOR MUNICIPALIDAD, SAN JOSE DEL GOLFO, GUATEMALA	216	2A. CALLE 1-05, A UN COSTADO DEL PARQUE, ZONA 1 SAN JOSE DEL GOLFO, GUATEMALA
217	CALLE REAL SAN JOSE DEL GOLFO SAN JOSE DEL GOLFO, GUATEMALA	218	2A. AVENIDA ESQUINA, CALLE PRINCIPAL, ZONA 1 SAN JOSE PINULA, GUATEMALA
219	6A. AVENIDA 6-09, ZONA 1 SAN JUAN SACATEPEQUEZ, GUATEMALA	220	PARQUE CENTRAL, MONTUFAR, SAN JUAN SACATEPEQUEZ, GUATEMALA
221	KM. 30, LOTE 55, CHITOL, SAN JUAN SACATEPEQUEZ, GUATEMALA	222	4 CALLE Y 4A. AVENIDA NORTE, PALACIO DEL NOBLE AYUNTAMIENTO SAN JUAN SACATEPEQUEZ, GUATEMALA
223	MANZANA "C", LOTE 24 SECTOR 3, EL EDEN CIUDAD QUTZAL SAN JUAN SACATEPEQUEZ, GUATEMALA	224	0 CALLE 1-16, COLONIA EL CORTIJO, ZONA 10 SAN MIGUEL PETAPA, GUATEMALA
225	35. AVENIDA 19-98, VILLA HERMOSA I, ZONA 7 SAN MIGUEL PETAPA, GUATEMALA	226	25 CALLE 18-86, ZONA 7 SAN MIGUEL PETAPA, GUATEMALA
227	23 CALLE 20-00, VILLA HERMOSA, ZONA 7 SAN MIGUEL PETAPA, GUATEMALA	228	CALLE REAL 21-70, ZONA 10 SAN MIGUEL PETAPA, GUATEMALA
229	5A. AVENIDA 4-67, CANTON CENTRAL, SAN PEDRO AYAMPUC, GUATEMALA	230	5A. AVENIDA 4-67, CANTON CENTRAL, RENAP II SAN PEDRO AYAMPUC, GUATEMALA
231	CANTON CENTRAL SAN PEDRO AYAMPUC, GUATEMALA	232	SAN PEDRO AYAMPUC SAN PEDRO AYAMPUC, GUATEMALA
233	EDIFICIO MUNICIPAL, SAN PEDRO SACATEPEQUEZ, GUATEMALA	234	4A. AVENIDA 5A. CALLE, ZONA 1 SAN RAYMUNDO, GUATEMALA
235	4A. CALLE 2-00 ZONA 1 SAN RAYMUNDO, GUATEMALA	236	KM. 14.5 CARRETERA A EL SALVADOR, PUERTA PARADA, ZONA 7 SANTA CATARINA PINULA, GUATEMALA
237	MERCADO MUNICIPAL DE SANTA CATARINA PINULA, LOCALES 141 A 143 Y DE 146 A 148. SANTA CATARINA PINULA, GUATEMALA	238	1A. CALLE 1-12, ZONA 1 SANTA CATARINA PINULA, GUATEMALA
239	FINCA CONCEPCIÓN, KM 15.5 ,CARRETERA AL SALVADOR, LOCAL 358 SANTA CATARINA PINULA, GUATEMALA	240	2A. AVENIDA 4-99, ZONA 1 VILLA CANALES, GUATEMALA

SISTEMA BANCARIO

INFORMACION DE AGENCIAS

AL 31 DE DICIEMBRE DE 2011

BANCO DE DESARROLLO RURAL, S. A.

AGENCIAS LOCALES

241	1AV. 2-51, LOCAL B ZONA 1 BOCA DEL MONTE VILLA CANALES, GUATEMALA	242
243	KM. 35 CARRETERA A EL SALVADOR, GASOLINERA SCOTT, VILLA CANALES, GUATEMALA	244
245	BOULEVARD EL FRUTAL 14-00 CENTRO COMERCIAL EL FRUTAL, LOCAL 81, ZONA 5 VILLA NUEVA, GUATEMALA	246
247	PRIMER NIVEL, EDIFICIO MUNICIPAL, ZONA 1 VILLA NUEVA, GUATEMALA	248
249	1A, CALLE 2-13, ZONA 1 VILLA NUEVA, GUATEMALA	250
251	KM. 19.5 CARRETERA A LINDA VISTA, CENTRO COMERCIAL PRADERA EXPRESS, VILLA NUEVA, GUATEMALA	252
253	0 CALLE 11-41, SECTOR LAS NUBES, BARCENAS, ZONA 3 VILLA NUEVA, GUATEMALA	254
255	8A, CALLE 1-64, EDIFICIO MUNICIPAL ZONA 1 VILLA NUEVA, GUATEMALA	256
257	3A, AVENIDA 4-28, LA CRUZ, AMATITLAN, GUATEMALA	258
259	KM. 30 CARR. CA-9 SUR AMATITLAN, INTERIOR ZONA FRANCA GRUPO ZETA, AMATITLAN, GUATEMALA	260
261	13 AVENIDA Y 7A, CALLE ESQUINA SUR OTIENTE, CENTRO COMERCIAL PLAZA DEL LAGO AMATITLAN, GUATEMALA	262
263	7A, AVENIDA 2-21 ZONA 4, GUATEMALA	264
265	4A AVENIDA 3-06 CIUDAD REAL 1 ZONA 12, GUATEMALA	

AGENCIAS DEPARTAMENTALES

783

1	BARRIO SANTA MARIA, CAHABON CAHABON, ALTA VERAPAZ	2
3	FRENTE AL PARQUE CENTRAL, CHAHAL, ALTA VERAPAZ	4
5	BARRIO EL CENTRO, A UN COSTADO DEL EDIFICIO MUNICIPAL, CHISEC, ALTA VERAPAZ	6
7	SEHIX, CHISEC, ALTA VERAPAZ	8
9	SAMOCOCH CHISEC, ALTA VERAPAZ	10
11	CENTRO CAMLECH CHISEC, ALTA VERAPAZ	12
13	2A, CALLE 1-02, ZONA 4 COBAN, ALTA VERAPAZ	14
15	LOCAL 46B, CENTRO COMERCIAL PLAZA MAGDALENA ZONA 2 COBAN, ALTA VERAPAZ	16
17	16 AVENIDA 1-12, ZONA 1 COBAN, ALTA VERAPAZ	18
19	FINCA CUBILGUITZ, COBAN, ALTA VERAPAZ	20
21	INTERIOR MERCADO COBAN COBAN, ALTA VERAPAZ	22
23	CALLE PRINCIPAL A LA PAR DE FERRETERIA EL OBRERO, FRAY BARTOLOME DE LAS CASAS, ALTA VERAPAZ	24
25	BARRIO EL CENTRO, PANZOS, ALTA VERAPAZ	26
27	CALLE PRINCIPAL SALIDA A PANZOS PANZOS, ALTA VERAPAZ	28
29	0 AVENIDA 0-42, EDIFICIO MUNICIPAL, ZONA 1 SAN CRISTOBAL VERAPAZ, ALTA VERAPAZ	30
31	4A, CALLE 7-65, ZONA 1 SAN PEDRO CARCHA, ALTA VERAPAZ	32
33	CASCO DE LA FINCA, ALCALDÍA AUXILIAR, CAMPUR, SAN PEDRO CARCHA, ALTA VERAPAZ	34
35	CAMPUR, SAN PEDRO CARCHA, ALTA VERAPAZ	36
37	CALLE PRINCIPAL, A UNA CUADRA, BAJO DEL PARQUE CENTRAL DE SANTA CRUZ VERAPAZ, RUTA A SAN CRISTOBAL VERAPAZ ZONA 4 SANTA CRUZ VERAPAZ, ALTA VERAPAZ	38
39	ACTELÁ, SENAHU, ALTA VERAPAZ	40
41	7A, AVENIDA 4-05, ZONA 1 TACTIC, ALTA VERAPAZ	42
43	2A, CALLE 7-13, INTERIOR MUNICIPALIDAD TACTIC ZONA 1 TACTIC, ALTA VERAPAZ	44
45	EDIFICIO MUNICIPAL, PLANTA BAJA, TUCURUJ, ALTA VERAPAZ	46
47	SALIDA A LA COLONIA EL NARANJO, BARRIO MAGDALENA, ZONA 3 CUBULCO, BAJA VERAPAZ	48
49	BARRIO LA PLAZUELA, CALLE PRINCIPAL, GRANADOS, BAJA VERAPAZ	50
51	SALTAN CENTRO, GRANADOS, BAJA VERAPAZ	52
53	2A, AVENIDA 2A, CALLE ESQUINA, ZONA 2 RABINAL, BAJA VERAPAZ	54
55	6A, AVENIDA "A" 5-25, ZONA 1 SALAMA, BAJA VERAPAZ	56
57	KM. 87 RUTA A GUATEMALA VIA LA CAÑOA, SALAMA, BAJA VERAPAZ	58
59	FRENTE AL PARQUE, CANTON SAN JUAN, SAN MIGUEL CHICAJ, BAJA VERAPAZ	60
61	EDIFICIO MUNICIPAL, CANTON SAN MIGUEL CHICAJ, SAN MIGUEL CHICAJ, BAJA VERAPAZ	62
63	5A, AVENIDA 2-65, ZONA 1 EL ESTOR, IZABAL	64
65	CALLE PRINCIPAL LIVINGSTON, IZABAL	66
67	KM. 200.5 RUTA AL ATLANTICO, LOS AMATES, IZABAL	68
69	MERCADO MUNICIPAL, LOS AMATES, IZABAL	70
71	CENTRO COMERCIAL, EL COMISARIATO, ANEXO, MORALES, IZABAL	72
73	CENTRO COMERCIAL DEL NORTE, AVENIDA SIMÓN BOLÍVAR, MORALES, IZABAL	74
75	LA RUIDOSA, MORALES, IZABAL	76
77	7A, AVENIDA ENTRE 12 Y 13 CALLE, ZONA 1 PUERTO BARRIOS, IZABAL	78
79	9A, CALLE Y 1A, AVENIDA, ADUANA PUERTO BARRIOS, PUERTO BARRIOS, IZABAL	80
81	CALLE PRINCIPAL, FRENTE AL BARRIO EL PUEBLITO, PUERTO BARRIOS, IZABAL	82
83	15 CALLE Y 8A, AVENIDA, PUERTO BARRIOS, IZABAL	84
85	CENTRO COMERCIAL PRADERA, LOCALES 17 AL 19, CRUCE A SANTO TOMAS DE CASTILLA, PUERTO BARRIOS, IZABAL	86
87	BARRIO LA PARROQUIA, CAMOTAN, CHIQUIMULA	88
89	2A, CALLE 9-99, ZONA 1 CHIQUIMULA, CHIQUIMULA	90
91	3A, CALLE 6-51, ZONA 1 CHIQUIMULA, CHIQUIMULA	92
93	KM. 170, FRENTE A COMERCIAL PRADERA CHIQUIMULA, CHIQUIMULA, CHIQUIMULA	94
95	FINZA ZAPOTILLO, ZONA 5 CHIQUIMULA, CHIQUIMULA	96
97	CALLE PRINCIPAL A UN COSTADO DE LA IGLESIA CATOLICA, CONCEPCION LAS MINAS, CHIQUIMULA	98
99	4A, AVENIDA 7-30, ZONA 1 ESQUIPULAS, CHIQUIMULA	100
101	KM.225 RUTA A HONDURAS, ESQUIPULAS, CHIQUIMULA	102
103	KM. 172 RUTA ESQUIPULAS, BODEGA EL OASIS, ESQUIPULAS, CHIQUIMULA	104
105	CHANMAGUA, ESQUIPULAS, CHIQUIMULA	106
107	CHANMAGUA, ESQUIPULAS, CHIQUIMULA	108
109	6A, AVENIDA 3-62 ZONA 1 ESQUIPULAS, CHIQUIMULA	110
111	3A, CALLE 3-66, ZONA 1 IPALA, CHIQUIMULA	112
113	BARRIO SAN SEBASTIAN, JOCOTAN, CHIQUIMULA	114
115	BARRIO EL CENTRO FRENTE AL PARQUE, OLOPA, CHIQUIMULA	116
117	2A, CALLE 2-16, ZONA 2 QUEZALTEPEQUE, CHIQUIMULA	118
119	SAN JACINTO, CHIQUIMULA	120
121	FRENTE AL PARQUE CENTRAL, SAN JUAN ERMITA, CHIQUIMULA	122
123	EDIFICIO MUNICIPAL, CABAÑAS, ZACAPA	124
125	KILOMETRO 140 RUTA AL ATLANTICO ESTANZUELA, ZACAPA	126
127	CALLE PRINCIPAL, BARRIO EL CENTRO, GUALAN, ZACAPA	128
129	BARRIO EL CENTRO, LA UNION, ZACAPA	130
131	KM. 126.2 CARRETARA AL ATLANTICO, RIO HONDO, ZACAPA	132
133	5A, AVENIDA Y 4A, CALLE, BARRIO EL CENTRO A UN COSTADO DE LA MUNICIPALIDAD, TECULUTAN, ZACAPA	134
135	PRIMER NIVEL, EDIFICIO MUNICIPAL, USUMATLAN, ZACAPA	136
137	16 AVENIDA Y 9A, CALLE, BARRIO TAMARINDAL ZONA 1 ZACAPA, ZACAPA	138
139	4A, CALLE 9-04, BARRIO SAN MARCOS, ZONA 2 ZACAPA, ZACAPA	140
141	1ER. NIVEL, EDIFICIO MEGA MEDICA ZACAPA, COLONIA LOMAS, ZONA 3 ZACAPA, ZACAPA	142
143	CALLE PRINCIPAL BARRIO EL CENTRO EL JICARO, EL PROGRESO	144

FRENTE AL CAMPO DE FOOT-BALL, EL JOCOTILLO, VILLA CANALES, GUATEMALA
STA. ELENA BARIILAS ZONA 2 VILLA CANALES, GUATEMALA
3A CALLE 5-69, ZONA 1 VILLA NUEVA, GUATEMALA
5A, AVENIDA 5-61, ZONA 1 VILLA NUEVA, GUATEMALA
16 AVENIDA 4-79, LOCALES 1,2 Y 3, ZONA 4 VILLA NUEVA, GUATEMALA
BOULEVARD EL FRUTAL, FRENTE A CENTRO COMERCIAL EL FRUTAL, ZONA 5 VILLA NUEVA, GUATEMALA
1A, CALLE 3-69, CENTRO COMERCIAL PRADERA EXPRESS VILLA NUEVA, ZONA 5 VILLA NUEVA, GUATEMALA
KM. 17.5, CARRETERA AL PACIFICO, LOCAL P-08, BARCENAS VILLA NUEVA, GUATEMALA
5A, AVENIDA 6-37, AMATITLAN, GUATEMALA
KM. 30.5 CARRETERA AL PACIFICO, AMATITLAN, GUATEMALA
CENTRO COMERCIAL LAS FLORES AMATITLAN AMATITLAN, GUATEMALA
CALZADA ROOSEVELT 13-46 ZONA 7, GUATEMALA

PLAZUELA BARRIO SAN JUAN, SANTA MARIA CAHABON, CAHABON, ALTA VERAPAZ
SAN AGUSTIN CHAHAL CHAHAL, ALTA VERAPAZ
CALLE PRINCIPAL, CHISEC, ALTA VERAPAZ
CHIQIBUL, CHISEC, ALTA VERAPAZ
SAMARIA CHISEC, ALTA VERAPAZ
INTERIOR MERCADO MUNICIPAL DE CHISEC CHISEC, ALTA VERAPAZ
2A, CALLE 1-34, EDIFICIO TORRE GRIS, ZONA 2 COBAN, ALTA VERAPAZ
6A, CALLE 5-05, FEDERACIONES DE COOPERATIVAS LAS VERAPACES (FEDECOVERA R.L.), ZONA 11 COBAN, ALTA VERAPAZ
CAMPO DE AVICIÓN, ZONA 12 COBAN, ALTA VERAPAZ
1A, CALLE 1-11, ZONA 1 COBAN, ALTA VERAPAZ
CALLE PRINCIPAL, FRAY BARTOLOME DE LAS CASAS, ALTA VERAPAZ
BARRIO EL CENTRO A UN COSTADO DE LA MUNICIPALIDAD DE LANQUIN, LANQUIN, ALTA VERAPAZ
CALLE PRINCIPAL TELEMÁN, TELEMÁN PANZOS, ALTA VERAPAZ
FINCA CAMPESENA PUEBLO VIEJO PANZOS, ALTA VERAPAZ
1A, AVENIDA 1-08, ZONA 1 SAN JUAN CHAMELCO, ALTA VERAPAZ
TERMINAL DE BUSES, SAN PEDRO CARCHA, ALTA VERAPAZ
SESAJAL SAN PEDRO CARCHA, ALTA VERAPAZ
5A, CALLE Y 8VA AVENIDA LOCAL 13 PLANTA ALTA INTERIOR DEL MERCADO CENTRAL DE SAN PEDRO CARCHA, ZONA 1 SAN PEDRO CARCHA, ALTA VERAPAZ
BARRIO EL CENTRO, FRENTE AL PARQUE, SENAHU, ALTA VERAPAZ
COOPERATIVA ACTELA SENAHU, ALTA VERAPAZ
6A, AVENIDA 1-24, BARRIO SAN JACINTO, ZONA 1 TACTIC, ALTA VERAPAZ
CASTADO DEL PARQUE MUNICIPAL DE TAMAHU BARRIO EL CENTRO, TAMAHU, ALTA VERAPAZ
EDIFICIO MUNICIPAL, BARRIO SANTIAGO, CUBULCO, BAJA VERAPAZ
EDIFICIO MUNICIPAL, EL CHOL, BAJA VERAPAZ
SALIDA ALDEA SALTAN GRANADOS, ANEXO, GRANADOS, BAJA VERAPAZ
EDIFICIO MUNICIPAL, PURULHA, BAJA VERAPAZ
8A, AVENIDA 6-44, BARRIO EL CENTRO, ZONA 1 SALAMA, BAJA VERAPAZ
5A, AVENIDA 6-21, ZONA 1 SALAMA, BAJA VERAPAZ
BARRIO ABAJO SAN JERONIMO, FRENTE A MERCADO MUNICIPAL, SAN JERONIMO, BAJA VERAPAZ
1A, CALLE, ZONA 2 SAN MIGUEL CHICAJ, BAJA VERAPAZ
SAN GABRIEL SAN MIGUEL CHICAJ, BAJA VERAPAZ
FRONTERA RIO DULCE, LIVINGSTON, IZABAL
CALLE PRINCIPAL, EDIFICIO MUNICIPL DE LIVINGSTON 20. NIVEL LIVINGSTON, IZABAL
MARISCOS, LOS AMATES, IZABAL
KM. 205, LOS AMATES, IZABAL
CALLE PRINCIPAL, BARRIO EL CARRIZAL, MORALES, IZABAL
CENTRO COMERCIAL EL COMISARIATO, MORALES, IZABAL
CALLE PRINCIPAL, BARRIO EL MITCHAL MORALES, IZABAL
8A, AVENIDA Y 9A, CALLE, PUERTO BARRIOS, IZABAL
ADUANA SANTO TOMAS DE CASTILLA, PUERTO BARRIOS, IZABAL
CALLE LAS ESCOBAS, MERCADO, SANTO TOMAS DE CASTILLA PUERTO BARRIOS, IZABAL
FRENTE A COLOCIA PLAZA UNO, ENTRE RIOS, PUERTO BARRIOS, IZABAL
ADUANA EL FLORIDO, CAMOTAN, CHIQUIMULA
PARQUE EL CALVARIO, 6A, CALLE 6-51, ZONA 1 CHIQUIMULA, CHIQUIMULA
KM. 172-1 RUTA A ESQUIPULAS, CHIQUIMULA, CHIQUIMULA
11 AVENIDA Y 1A, CALLE ESQUINA, ZONA 1 CHIQUIMULA, CHIQUIMULA
KM. 167.5 CARRETERA A ZACAPA, CENTRO COMERCIAL PRADERA CHIQUIMULA CHIQUIMULA, CHIQUIMULA
ADUANA LA ERMITA, CONCEPCION LAS MINAS, CHIQUIMULA
LA ERMITA, CONCEPCION LAS MINAS, CHIQUIMULA
ADUANA AGUA CALIENTE, ESQUIPULAS, CHIQUIMULA
KM.170.5 RUTA A ESQUIPULAS, ESQUIPULAS, CHIQUIMULA
3A, Y 4A, AVENIDA Y ENTRE 7A, Y 8A, CALLE, ZONA 1 ESQUIPULAS, CHIQUIMULA
TIMUSHAN, ESQUIPULAS, CHIQUIMULA
6A, AVENIDA 2-42 ZONA 1 ZONA 1 ESQUIPULAS, CHIQUIMULA
EDIFICIO MUNICIPAL, IPALA, CHIQUIMULA
EL AMATILLO, IPALA, CHIQUIMULA
KM. 193.5, TIERRA BLANCA, JOCOTAN, CHIQUIMULA
BARRIO EL PUENTE OLOPA, CHIQUIMULA
FRENTE A LA IGLESIA CASA PARROQUIAL, SAN JACINTO, CHIQUIMULA
CALLE PRINCIPAL, BARRIO VALLE NUEVO, SAN JOSE LA ARADA, CHIQUIMULA
SAN JUAN ERMITA, CHIQUIMULA
2A, CALLE "B" 2-58, ZONA 1 ESTANZUELA, ZACAPA
BARRIO EL CENTRO, EDIFICIO MUNICIPAL, GUALAN, ZACAPA
BARRIO EL CENTRO, HUIITE, ZACAPA
3A, CALLE 2-07, FRENTE AL PARQUE CENTRAL, ZONA 1 RIO HONDO, ZACAPA
EDIFICIO MUNICIPAL, SAN DIEGO, ZACAPA
KM. 121.5 RUTA AL ATLANTICO TECULUTAN, ZACAPA
4A, CALLE 14-36, BARRIO LA PARROQUIA, ZONA 1 ZACAPA, ZACAPA
3A, CALLE 16-30, BARRIO LAS FLORES, ZONA 1 ZACAPA, ZACAPA
ENTRADA, SAN JORGE, ZACAPA, ZACAPA
CALLE 31 DE AGOSTO, BARRIO EL CENTRO, EL JICARO, EL PROGRESO
2A, AVENIDA 2-11, ZONA 1 GUASTATOYA, EL PROGRESO

SISTEMA BANCARIO

INFORMACION DE AGENCIAS

AL 31 DE DICIEMBRE DE 2011

BANCO DE DESARROLLO RURAL, S. A.

AGENCIAS DEPARTAMENTALES

145	LOCALES 8,9, Y 10, CENTRO COMERCIAL MERCADO Y TEMINAL DE TRANSPORTE, GUASTATOYA, EL PROGRESO	146	BARRIO EL CENTRO, MORAZAN, EL PROGRESO
147	EDIFICIO MUNICIPAL, SAN AGUSTIN ACASAGUASTLAN, EL PROGRESO	148	KM. 85 LAS CHAMPAS, EL RANCHO, SAN AGUSTIN ACASAGUASTLAN, EL PROGRESO
149	LA ESTANCIA LA VIRGEN SAN AGUSTIN ACASAGUASTLAN, EL PROGRESO	150	CALLE EL CAMPO A 100 METROS DEL ESTADIO, SAN ANTONIO LA PAZ, EL PROGRESO
151	SAN ANTONIO SAN ANTONIO LA PAZ, EL PROGRESO	152	PRIMER NIVEL, EDIFICIO MUNICIPAL, SAN CRISTOBAL ACASAGUASTLAN, EL PROGRESO
153	AVENIDA ISMAEL ARRIAZA 1-56, ZONA 3 SANARATE, EL PROGRESO	154	BARRIO EL CONACASTON, SANARATE, EL PROGRESO
155	BARRIO EL CENTRO, SANSARE, EL PROGRESO	156	BARRIO EL CENTRO FRENTE AL PARQUE, AGUA BLANCA, JUTIAPA
157	AGUA BLANCA AGUA BLANCA, JUTIAPA	158	BARRIO CENTRAL, FRENTE AL PARQUE CENTRAL, ASUNCION MITA, JUTIAPA
159	KM.145.5 CARRETERA INTERAMERICANA, BARRIO TULTEPEQUE, ASUNCION MITA, JUTIAPA	160	AVENIDA PRINCIPAL, BARRIO EL CENTRO, ASUNCION MITA, JUTIAPA
161	CALLE PRINCIPAL INMEDIATO, MERCADO MUNICIPAL, ASUNCION MITA, JUTIAPA	162	LA ARENERA, ASUNCION MITA, JUTIAPA
163	EDIFICIO ADUANA, SAN CRISTOBAL, ATESCATEMPA, JUTIAPA	164	EDIFICIO ADUANA, ATESCATEMPA, JUTIAPA
165	BARRIO EL CENTRO FRENTE AL PARQUE, ATESCATEMPA, JUTIAPA	166	CALLE REAL COATEPEQUE ATESCATEMPA, JUTIAPA
167	BARRIO EL COMUN, CALLE PRINCIPAL, COMAPA, JUTIAPA	168	FRENTE A LA POLICIA NACIONAL, CONGUACO, JUTIAPA
169	BARRIO EL CENTRO ATRAS IGLESIA CATOLICA CONGUACO, JUTIAPA	170	EDIFICIO MUNICIPAL, 3A. CALLE, AVENIDA PRINCIPAL, A UN COSTADO DEL PARQUE, EL ADELANTO, JUTIAPA
171	PRIMER NIVEL, EDIFICIO MUNICIPAL, EL ADELANTO, JUTIAPA	172	CALZADA JULIO WAY, BARRIO EL IMBA, EL PROGRESO, JUTIAPA
173	0 CALLE 1-30, EDIFICIO TERESA DE CHANG, FRENTE MERCADO MUNICIPAL, EL PROGRESO, JUTIAPA	174	PRIMER NIVEL, EDIFICIO MUNICIPAL, EL PROGRESO, JUTIAPA
175	ADUANA VALLE NUEVO, JALPATAGUA, JUTIAPA	176	4A. AVENIDA 3-31, ZONA 1 JALPATAGUA, JUTIAPA
177	AZULCO, JALPATAGUA, JUTIAPA	178	COSTADO DERECHO DE LA MUNICIPALIDAD, JEREZ, JUTIAPA
179	ESMERALDA JEREZ, JUTIAPA	180	4A. AVENIDA 4-69, ANEXO, ZONA 1 JUTIAPA, JUTIAPA
181	5A. CALLE 2-05, ZONA 3 JUTIAPA, JUTIAPA	182	4A. AVENIDA 4-69, FRENTE AL PARQUE, ZONA 1 JUTIAPA, JUTIAPA
183	KM. 117.5 CARRETERA A EL SALVADOR, JUTIAPA, JUTIAPA	184	0 AVENIDA 2-54, BARRIO ALEGRE, ZONA 3 JUTIAPA, JUTIAPA
185	ADUNA PEDRO DE ALVARADO, MOYUTA, JUTIAPA	186	CALLE PRINCIPAL, BARRIO EL CENTRO, MOYUTA, JUTIAPA
187	FRENTE AL PARQUE, MOYUTA, JUTIAPA	188	3A. AVENIDA 10-015, ZONA 3 PASACO, JUTIAPA
189	EDIFICIO MUNICIPAL, FRENTE AL PARQUE, QUESADA, JUTIAPA	190	1ER. NIVEL, PALACIO MUNICIPAL, SAN JOSE ACATEMPA, JUTIAPA
191	CALLE PRINCIPAL DEL BARRIO ABAJO, A UNA CUADRA DEBAJO DE LA MUNICIPALIDAD, SAN JOSE ACATEMPA, JUTIAPA	192	BARRIO EL CENTRO, ABAJO DEL KIOSKO DEL PARQUE, SANTA CATARINA MITA, JUTIAPA
193	HORCONES, SANTA CATARINA MITA, JUTIAPA	194	FRENTE AL EDIFICIO MUNICIPAL, YUPILTEPEQUE, JUTIAPA
195	BARRIO EL CENTRO, ZAPOTTITLAN, JUTIAPA	196	PRIMER NIVEL, EDIFICIO MUNICIPAL, ZAPOTTITLAN, JUTIAPA
197	2A CALLE 1-32, BARRIO LA ESPERANZA, ZONA 1 JALAPA, JALAPA	198	AVENIDA CHIPILAPA "A" 0-33, ZONA 2 JALAPA, JALAPA
199	EDIFICIO SAT JALAPA, JALAPA, JALAPA	200	1A. CALLE "A" 0-17 BARRIO LA ESPERANZA ZONA 2 JALAPA, JALAPA
201	AVENIDA EL COMPLEJO, A UN COSTADO DE LA DESPENSA FAMILIAR, ZONA 2 JALAPA, JALAPA	202	CALLE PRINCIPAL, SANYUYO, JALAPA, JALAPA
203	2A. CALLE 2-19, ZONA 2 MATAQUESCUINTLA, JALAPA	204	CENTRO MATAQUESCUINTLA, JALAPA
205	CALLE PRINCIPAL EDIN ROBERTO NOVA, BARRIO EL PORVENIR, MONJAS, JALAPA	206	INTERIOR DEL MERCADO DE MONJAS MONJAS, JALAPA
207	BARRIO CAMELIAS, EDIFICIO MUNICIPAL, SAN CARLOS ALZATATE, JALAPA	208	BARRIO EL CENTRO ATRAS DE LA IGLESIA CATOLICA, SAN LUIS JILOTEPEQUE, JALAPA
209	EDIFICION MUNICIPAL, PRIMER NIVEL, SAN MANUEL CHAPARRON, JALAPA	210	1A. AVENIDA, CALLE SERGIO SANDOVAL VILLEDA, BARRIO SAN PABLO ZONA 3 SAN PEDRO PINULA, JALAPA
211	EDIFICIO MUNICIPAL DE SAN PEDRO PINULA, BARRIO SAN PEDRO SAN PEDRO PINULA, JALAPA	212	CALLE PRINCIPAL 4A. AVENIDA "A", FRENTE AL PARQUE, ZONA 1 BARBERENA, SANTA ROSA
213	KM. 48.5 CARRETERA A EL SALVADOR, A UN COSTADO DEL SALON MUNICIPAL, EL CERINAL, BARBERENA, SANTA ROSA	214	ALDEA CERINAL, CERINAL BARBERENA, SANTA ROSA
215	CARRETERA INTERAMERICANA, 3ER. NIVEL, EDIFICIO SAN FRANCISCO, BARBERENA, SANTA ROSA	216	KILOMETRO 56 SALIDA A NUEVA SANTA ROSA BARBERENA, SANTA ROSA
217	EDIFICIO MUNICIPAL, CASILLAS, SANTA ROSA	218	CALLE PRINCIPAL FRENTE A LA POLICIA NACIONAL, ALDEA AYARZA CASILLAS, SANTA ROSA
219	1A. CALLE Y 2A. AVENIDA 01-47, BARRIO SANTIAGO, ZONA 3 CHIQUIMULILLA, SANTA ROSA	220	CAMPAMENTO, AVENIDA DE INGRESO A CHIQUIMULILLA, CHIQUIMULILLA, SANTA ROSA
221	COLONIA VISTA HERMOSA A UN COSTADO DE LA TERMINAL DE BUSES CHIQUIMULILLA, SANTA ROSA	222	AVENIDA BARRIO LA PARROQUIA, CENTRO RODBA PLAZA CUILAPA, ZONA 3 CUILAPA, SANTA ROSA
223	2A. AVENIDA 5A. CALLE, ZONA 1 CUILAPA, SANTA ROSA	224	BARRIO SAN MIGUEL EL CENTRO, CALLE PRINCIPAL A UN COSTADO DEL CENTRO DE SALUD, GUAZACAPAN, SANTA ROSA
225	8A. CALLE ENTRE 0 Y 1A. AVENIDA, ZONA 1 NUEVA SANTA ROSA, SANTA ROSA	226	8A. CALLE ENTRE 0Y 1A. AVENIDA ZONA 1 NUEVA SANTA ROSA, SANTA ROSA
227	ALDEA JUMAYTEPEQUE NUEVA SANTA ROSA, SANTA ROSA	228	1A. AVENIDA, EDIFICIO MUNICIPAL, PLANTA BAJA, ORATORIO, SANTA ROSA
229	ALDEA LAS CABEZAS ORATORIO, SANTA ROSA	230	EDIFICIO MUNICIPAL, CALLE PRINCIPAL, PUEBLO NUEVO VIÑAS, SANTA ROSA
231	A UN COSTADO DE LA MUNICIPALIDAD, SAN JUAN TECUACO, SANTA ROSA	232	EDIFICIO MUNICIPAL, BARRIO EL CENTRO, SAN RAFAEL LAS FLORES, SANTA ROSA
233	FRENTE A IGLESIA CATOLICA, SANTA CRUZ NARANJO, SANTA ROSA	234	1ER. NIVEL MERCADO MUNICIPAL, SANTA CRUZ NARANJO, SANTA ROSA
235	CANTON EL CENTRO, FRENTE A PLAZA MUNICIPAL, SANTA MARIA IXHUATAN, SANTA ROSA	236	LOCAL SANTA ROSA DE LIMA, 08025 PISO/APTO. PB, RUTA 01, SANTA ROSA DE LIMA, SANTA ROSA
237	1ER. NIVEL, PALACIO MUNICIPAL, SANTA ROSA DE LIMA, SANTA ROSA	238	CALLE PRINCIPAL HACIA HAWAI, MONTERICO, TAXISCO, SANTA ROSA
239	EDIFICIO MUNICIPAL DE TAXISCO, LOCALES 6, 7 Y 8, TAXISCO, SANTA ROSA	240	FINAL DE LA AVENIDA LA PAZ Y 1A. CALLE, ZONA 1 ACATENANGO, CHIMALTENANGO
241	INTERIOR EDIFICIO MUNICIPAL, ZONA 1 ACATENANGO, CHIMALTENANGO	242	6A. AVENIDA 4-88, ZONA 1 CHIMALTENANGO, CHIMALTENANGO
243	EDIFICIO MUNICIPAL, ZONA 3 CHIMALTENANGO, CHIMALTENANGO	244	2A. CALLE 1-34, ZONA 3 CHIMALTENANGO, CHIMALTENANGO
245	CANTON CENTRAL, EDIFICIO MUNICIPAL, SANTIAGO CHIMALTENANGO, CHIMALTENANGO, CHIMALTENANGO	246	1A. CALLE 4-37, ZONA 4 CHIMALTENANGO, CHIMALTENANGO
247	2A. CALLE 4-42 ZONA 3 CHIMALTENANGO, CHIMALTENANGO	248	1A. CALLE Y 1A. AVENIDA ZONA 2 CHIMALTENANGO, CHIMALTENANGO
249	1A. CALLE 7-29 ZONA 1 CHIMALTENANGO, CHIMALTENANGO	250	CARRETERA PANAMERICANA KM.52.5, EL TEJAR, CHIMALTENANGO
251	3A. CALLE 1-37, ZONA 4, CONTIGUO A COLEGIO EL BUEN PASTOR, EL TEJAR, CHIMALTENANGO	252	KM. 52.5 RUTA INTERAMERICANA, EL TEJAR, CHIMALTENANGO
253	3RA. CALLE 3-24 ZONA 1 EL TEJAR, CHIMALTENANGO	254	CALLE DE LOS INOCENTES 063, ZONA 4 PARRAMOS, CHIMALTENANGO
255	2A. CALLE 0-40, ZONA 2 PATZICIA, CHIMALTENANGO	256	1A. CALLE ENTRE 2A. Y 3A. AVENIDA, ZONA 3 PATZICIA, CHIMALTENANGO
257	5A. CALLE 5-71, ZONA 1 PATZUN, CHIMALTENANGO	258	3RA. CALLE 1-88 ZONA 2 PATZUN, CHIMALTENANGO
259	CANTON SANTISIMA TRINIDAD, A LA PAR DEL EDIFICIO MUNICIPAL, SAN ANDRES ITZAPA, CHIMALTENANGO	260	EDIFICIO MUNICIPAL, ZONA 3 SAN JOSE POAQUIL, CHIMALTENANGO
261	0 AVENIDA 2-09, ZONA 4 SAN JUAN COMALAPA, CHIMALTENANGO	262	CALLE PRINCIPAL, LAS ESCOBAS SAN MARTIN JILOTEPEQUE, CHIMALTENANGO
263	4A. AVENIDA 7-40, BARRIO EL GUITE, ZONA 4 SAN MARTIN JILOTEPEQUE, CHIMALTENANGO	264	EDIFICIO ANEXO MUNICIPALIDAD, SAN MIGUEL POCHUTA, CHIMALTENANGO
265	CALLE 02, AVENIDA 1-066, ZONA 2 SAN PEDRO YEPOCAPA, CHIMALTENANGO	266	EDIFICIO MUNICIPAL DE SAN PEDRO YEPOCAPA SAN PEDRO YEPOCAPA, CHIMALTENANGO
267	FRENTE A MUNICIPALIDAD DEL MUNICIPIO DE SANTA APOLONIA, SANTA APOLONIA, CHIMALTENANGO	268	CALLE PRINCIPAL, CENTRO COMERCIAL MUNICIPAL, PRIMER NIVEL, SANTA CRUZ BALANYA, CHIMALTENANGO
269	2A. CALLE ESQUINA, MERCADO TECPÁN, ZONA 1 TECPAN GUATEMALA, CHIMALTENANGO	270	1A. CALLE 1-47, ZONA 4 TECPAN GUATEMALA, CHIMALTENANGO
271	EDIFICIO MUNICIPAL, ZARAGOZA, CHIMALTENANGO	272	CALLE PRINCIPAL, SEGUNDO CANTON, ALOTENANGO, SACATEPEQUEZ
273	1A. AVENIDA DEL CHAJON, NO. 26, ANTIGUA GUATEMALA, SACATEPEQUEZ	274	3A. CALLE PONIENTE NO. 19, ANTIGUA GUATEMALA, SACATEPEQUEZ
275	CALLE DEL DESENGAÑO, CASA NO. 12, ANTIGUA GUATEMALA, SACATEPEQUEZ	276	4A. CALLE ORIENTE FINAL, BOULEVARD DEL MERCADO MUNICIPAL, ANTIGUA GUATEMALA, SACATEPEQUEZ
277	AVENIDA SUR 9 "A", FRENTE AL TANQUE LA UNION, ANTIGUA GUATEMALA, SACATEPEQUEZ	278	4A. CALLE 1-44, ZONA 3 CIUDAD VIEJA, SACATEPEQUEZ
279	5A. AVENIDA 3-64, ZONA 1 CIUDAD VIEJA, SACATEPEQUEZ	280	LOTE NO. 21 DE LA SECCION "C", LOTIFICACION LAS VICTORIAS, JOCOTENANGO, SACATEPEQUEZ
281	CALLE REAL JOCOTENANGO, SACATEPEQUEZ	282	CONDOMINO LA CÚPULA ZONA 3 JOCOTENANGO, SACATEPEQUEZ
283	1A. AVENIDA Y 4A. CALLE "A", A-29, ZONA 2 MAGDALENA MILPAS ALTAS, SACATEPEQUEZ	284	3A. AVENIDA C-19, ZONA 1 MAGDALENA MILPAS ALTAS, SACATEPEQUEZ
285	3A. AVENIDA 3-50, CANTON LA VEGA, PASTORES, SACATEPEQUEZ	286	CALLE MUNICIPAL DE PASTORES PASTORES, SACATEPEQUEZ
287	3A. AVENIDA 1-12, ZONA 3 SAN ANTONIO AGUAS CALIENTES, SACATEPEQUEZ	288	2A. AVENIDA 5-31, A UN COSTADO DEL TSE, ZONA 1 SAN BARTOLOME MILPAS ALTAS, SACATEPEQUEZ
289	0AV. 2-20 ZONA 1 SAN BARTOLOME MILPAS ALTAS, SACATEPEQUEZ	290	3A. CALLE ENTRE 4A. Y 5A. AVENIDA, SAN LUCAS SACATEPEQUEZ, ZONA 1 SAN LUCAS SACATEPEQUEZ, SACATEPEQUEZ
291	3A. AVENIDA 5-02, ZONA 1 SAN LUCAS SACATEPEQUEZ, SACATEPEQUEZ	292	KM. 29.1 SAN LUCAS SACATEPEQUEZ SAN LUCAS SACATEPEQUEZ, SACATEPEQUEZ
293	6A. CALLE PONIENTE 0-60, LOCAL 11, JARDINES DE SAN LUCAS SACATEPEQUEZ, SAN LUCAS SACATEPEQUEZ, SACATEPEQUEZ	294	FRENTE AL PARQUE CENTRAL, CONTIGUO A EDIFICIO MUNICIPAL, SAN MIGUEL DUEÑAS, SACATEPEQUEZ
295	ZONA 2 STA. CATARINA BARAHONA SANTA CATARINA BARAHONA, SACATEPEQUEZ	296	1A. CALLE, CASA 67, ZONA 2 SANTA CATARINA BARAHONA, SACATEPEQUEZ
297	CARRETERA PRINCIPAL SANTA LUCIA MILPAS ALTAS, SACATEPEQUEZ	298	1A. AVENIDA, CASA NO. 25, ZONA 1 SANTA LUCIA MILPAS ALTAS, SACATEPEQUEZ
299	CALLE REAL, SENGUNDO CANTON, SANTA MARIA DE JESUS, SACATEPEQUEZ	300	CENTRO COMERCIAL LOCAL 8, SANTIAGO SACATEPEQUEZ, SACATEPEQUEZ
301	0 CALLE 2-00, ZONA 4 SUMPANGO, SACATEPEQUEZ	302	2A. CALLE 0-11, ZONA 3 SUMPANGO, SACATEPEQUEZ
303	4A. AVENIDA 6-44, ZONA 1 ESCUINTLA, ESCUINTLA	304	1A. AVENIDA Y 1A. CALLE BARRIO SAN PEDRO, CENTRO COMERCIAL PLAZA PALMERAS LOCAL R-1, ZONA 2 ESCUINTLA, ESCUINTLA
305	9A. CALLE 3-16, EDIFICIO MUNICIPAL, ZONA 1 ESCUINTLA, ESCUINTLA	306	4A. AVENIDA 3-19, ZONA 1 ESCUINTLA, ESCUINTLA
307	KM. 53.5 ANTIGUA CARRETERA A ESCUINTLA, CENTRO REGIONAL DE JUSTICIA, MICROPARCELAMIENTO SAN ANTONIO EL CALVILLO, ESCUINTLA, ESCUINTLA	308	AVENIDA CENTROAMERICA 15-04, ZONA 3 ESCUINTLA, ESCUINTLA
309	6A. AVENIDA 8-80, ZONA 1 ESCUINTLA, ESCUINTLA	310	EL PARCELAMIENTO DE LOS ANGELES ESCUINTLA, ESCUINTLA
311	2A. AVENIDA 3-51, CALLE PRINCIPAL, ZONA 1 GUANAGAZAPA, ESCUINTLA	312	1A. CALLE "A" 4-45, ZONA 1 IZTAPA, ESCUINTLA
313	4A. AVENIDA ENTRE 7A. Y 8A. CALLE CASA 12 LA DEMOCRACIA, ESCUINTLA	314	ALDEA EL PILAR, EL PILAR LA DEMOCRACIA, ESCUINTLA

SISTEMA BANCARIO

INFORMACION DE AGENCIAS

AL 31 DE DICIEMBRE DE 2011

BANCO DE DESARROLLO RURAL, S. A.

AGENCIAS DEPARTAMENTALES

315	0A, AVENIDA 5-40, ZONA 1 LA GOMERA, ESCUINTLA	316	6A, CALLE 9-75 A, LA GOMERA, ESCUINTLA
317	2A, CALLE, LOTE 116, MASAGUA, ESCUINTLA	318	OBERO, MASAGUA, ESCUINTLA
319	CENTRO URBANO, NUEVA CONCEPCION, ESCUINTLA	320	CALLE CENTRAL, MERCADO UNION COMERCIAL, LOCALES 15, 16, 18, 19 Y 20, NUEVA CONCEPCION, ESCUINTLA
321	2A, CALLE 1-67, ZONA 4 PALIN, ESCUINTLA	322	1A, AVENIDA 7-67, BARRIO SAN LUCAS, LOCAL 2, ZONA 2 PALIN, ESCUINTLA
323	AVENIDA 30 DE JUNIO 2-27, COLONIA AREVALO, ZONA 1 PUERTO DE SAN JOSE, ESCUINTLA	324	PARQUE CENTRAL, ATRAS DE LA MUNICIPALIDAD, COMERCIAL SARITA, LOCAL 109, PUERTO DE SAN JOSE, ESCUINTLA
325	KM. 102, CARRETERA SAN JOSÉ IZTAPA INTERIRO EDIFICIO ADMINISTRATIVO EMPRESA PORTUARIA QUETZAL	326	CARRETERA PRINCIPAL PUERTO DE SAN JOSE, ESCUINTLA
327	PUERTO DE SAN JOSE, ESCUINTLA	328	KM. 103 CARRETERA A PUERTO SAN JOSE, LOCALES 4 Y 5, PUERTO DE SAN JOSE, ESCUINTLA
329	EL PARCELAMIENTO DE LOS ANGELES PUERTO DE SAN JOSE, ESCUINTLA	330	6A, CALLE, 3-58, CANTON LAS FLORES SAN VICENTE PACAYA, ESCUINTLA
331	6A, CALLE 3-74, LOCAL A, CANTON LAS FLORES, SAN VICENTE PACAYA, ESCUINTLA	332	3A, AVENIDA 3-05, ZONA 1 SANTA LUCIA COTZUMALGUAPA, ESCUINTLA
333	5A, CALLE 3-39, ZONA 1 SANTA LUCIA COTZUMALGUAPA, ESCUINTLA	334	5A, CALLE 4-38, ZONA 1 SANTA LUCIA COTZUMALGUAPA, ESCUINTLA
335	KM. 91 CA-2, IGSS CONSULTA EXTERNA, SANTA LUCIA COTZUMALGUAPA, ESCUINTLA	336	AVENIDA EL CEMENTERIO Y 12 AVENIDA CALLE PRINCIPAL, ZONA 2 TIQUISATE, ESCUINTLA
337	PRIMER NIVEL, EDIFICIO MUNICIPAL, SIQUINALA, ESCUINTLA	338	EDIFICIO MUNICIPAL, COMITANCILLO, SAN MARCOS
339	2 AVENIDA 6-75, CALLE PRINCIPAL, ZONA 1 CATARINA, SAN MARCOS	340	EDIFICIO MUNICIPAL, CONCEPCION TUTUAPA, SAN MARCOS
341	5A, CALLE 3-94, ZONA 1 COMITANCILLO, SAN MARCOS	342	EDIFICIO MUNICIPAL, SAN JOSE EL RODEO, EL RODEO, SAN MARCOS
343	ANEXO EDIFICIO MUNICIPAL, EL QUETZAL, SAN MARCOS	344	SAN JERÓNIMO EL TUMBADOR, SAN MARCOS
345	BARRIO SAN CRISTOBAL 4-48, ZONA 1 EL TUMBADOR, SAN MARCOS	346	ENTRADA PRINCIPAL, 1A, CALLE A MANO DERECHA, A MEDIA CUADRA, IXCHIGUAN, SAN MARCOS
347	1A, CALLE, FRENTE A OFICINAS JURIDICAS Y ACADEMIA DE MECANOGRAFIA, ESQUIPULAS PALO GORDO, SAN MARCOS	348	4A, AVENIDA 3-04, ZONA 1 MALACATAN, SAN MARCOS
349	1A, AVENIDA 2-11, ZONA 1 LA REFORMA, SAN MARCOS	350	5A, CALLE 5-13, ZONA 1 MALACATAN, SAN MARCOS
351	ADUANA EL CARMEN, MALACATAN, SAN MARCOS	352	CALLE CENTRAL, A MEDIA CUADRA DE LA MUNICIPALIDAD, NUEVO PROGRESO, SAN MARCOS
353	5 AVENIDA 9-55, CANTON MORAZAN, ZONA 2 MALACATAN, SAN MARCOS	354	PALACIO MUNICIPAL, OCOS, SAN MARCOS
355	CENTRO COMERCIAL LAS TRES BANDERAS, CENTRO URBANO LA BLANCA OCOS, SAN MARCOS	356	3A, CALLE 4-67, CANTÓN PUEBLO VIEJO, ZONA 1 PAJAPITA, SAN MARCOS
357	CALLE PRINCIPAL OCOS, SAN MARCOS	358	EDIFICIO MUNICIPAL, RIO BLANCO, SAN MARCOS
359	CANTON LA CEIBA, PAJAPITA, SAN MARCOS	360	EDIFICIO MUNICIPAL, SAN ANTONIO SACATEPEQUEZ, SAN MARCOS
361	EDIFICIO MUNICIPAL, SAN ANTONIO SACATEPEQUEZ, SAN MARCOS	362	PALACIO MUNICIPAL, SAN CRISTOBAL CUCHO, SAN MARCOS
363	SAN CRISTOBAL, ZONA 2 SAN CRISTOBAL CUCHO, SAN MARCOS	364	CENTRO COMERCIAL MUNICIPAL, SAN JOSE QJETENAM, SAN MARCOS
365	PALACIO MUNICIPAL, SAN JOSE QJETENAM, SAN MARCOS	366	SAN LORENZO SAN LORENZO, SAN MARCOS
367	EDIFICIO MUNICIPAL, SAN LORENZO, SAN MARCOS	368	5A, CALLE 6-53, CANTON BARRIOS, ZONA 1 SAN MARCOS, SAN MARCOS
369	9A, CALLE 10-60, ZONA 3 SAN MARCOS, SAN MARCOS	370	10A, CALLE 10-10, ZONA 3 SAN MARCOS, SAN MARCOS
371	7A, AVENIDA 10-04, ZONA 1 SAN MARCOS, SAN MARCOS	372	EDIFICIO MUNICIPAL NEUVO PROGRESO SAN MARCOS SAN MARCOS, SAN MARCOS
373	CALLE PRINCIPAL, SAN SEBASTIAN, SAN MARCOS, SAN MARCOS	374	AUTOBANCO SAN MARCOS, ZONA 1 SAN MARCOS, SAN MARCOS
375	CALZADA REVOLUCIÓN DEL 71, 2-69, ZONA 1 SAN MARCOS, SAN MARCOS	376	COLONIA JUSTO RUFINO BARRIOS, SALIDA CARRETERA DE SAN PABLO, SAN PABLO, SAN MARCOS
377	EDIFICIO MUNICIPAL, SAN PABLO, SAN MARCOS	378	5A, CALLE 5-45, ESQUINA OPUESTA AL PARQUE CENTRAL, ZONA 1 SAN PEDRO SACATEPEQUEZ, SAN MARCOS
379	5A, CALLE 1-29, EDIFICIO PAJARE, ZONA 1 SAN PEDRO SACATEPEQUEZ, SAN MARCOS	380	EDIFICIO MERCADO MUNICIPAL, SAN RAFAEL PIE DE LA CUESTA, SAN MARCOS
381	4A, CALLE 6-39, ZONA 1 SAN PEDRO SACATEPEQUEZ, SAN MARCOS	382	PALACIO MUNICIPAL, SIPACAPA, SAN MARCOS
383	CANTON TOCAPOTE, AVENIDA 30 DE JUNIO FINAL, A UN COSTADO DEL JUZGADO DE PAZ, SIBINAL, SAN MARCOS	384	EDIFICIO MUNICIPAL, TAJUMULCO, SAN MARCOS
385	CALLE REAL, TACANA, SAN MARCOS	386	CENTRO TAJUMULCO, SALIDA A LA COSTA, TAJUMULCO, SAN MARCOS
387	CENTRO DE LA COMUNIDAD, FRENTE AL MERCADO, TAJUMULCO, SAN MARCOS	388	3A, AVENIDA 1-71, ZONA 4 ALMOLONGA, QUETZALTENANGO
389	2A, AVENIDA 0-35, ZONA 2 TEJUTLA, SAN MARCOS	390	CALLE REAL 4-31, ZONA 3 ALMOLONGA, QUETZALTENANGO
391	CALLE REAL, PARQUE CENTRAL ALMOLONGA, LOCAL 40, ZONA 3 ALMOLONGA, QUETZALTENANGO	392	PALACIO MUNICIPAL, CAJOLA, QUETZALTENANGO
393	3A, AVENIDA 1-27, ZONA 1 CABRICAN, QUETZALTENANGO	394	KM. 220 CARRETERA AL PACIFICO, INTERIOR BODEGAS PEPSI, COATEPEQUE, QUETZALTENANGO
395	4A, CALLE, LOCALES MUNICIPALES, CANTEL, QUETZALTENANGO	396	3A, CALLE 4-49, BARRIO LA ESPERANZA, ZONA 1 COATEPEQUE, QUETZALTENANGO
397	4A, CALLE 4-42, ZONA 1 COATEPEQUE, QUETZALTENANGO	398	5A, AVENIDA 3-05, ZONA 1 COATEPEQUE, QUETZALTENANGO
399	3A, AVENIDA 6-25, LOTIFICACION LAS CONCHITAS, ZONA 2 COATEPEQUE, QUETZALTENANGO	400	4A, CALLE 1-79, BARRIO COLOMBITA, COATEPEQUE, QUETZALTENANGO
401	14 CALLE 7-98, LOCAL NO. 397, MODULO NO. 4, LOTIFICACIÓN LAS CONCHISTAS, MERCADO DE LA TERMINAL, ZONA 2 COATEPEQUE, QUETZALTENANGO	402	2A, CALLE 1-12, ZONA 1 CONCEPCION CHIQURICHAPA, QUETZALTENANGO
403	0 AVENIDA 2-57, ZONA 2 COLOMBA, QUETZALTENANGO	404	PALACION MUNICIPAL, EL PALMAR, QUETZALTENANGO
405	4A, AVENIDA 6-44, EDIFICIO MUNICIPAL, ZONA 1 EL PALMAR, QUETZALTENANGO	406	BARRIO 30 DE JUNIO, GENOVA, QUETZALTENANGO
407	2A, AVENIDA 3-40, ZONA 1 FLORES COSTA CUCA, QUETZALTENANGO	408	COMUNIDAD AGRARIA VALLE LIRIO, PARCELAMIENTO CABALLO BLANCO GENOVA, QUETZALTENANGO
409	FRENTE AL PARQUE MUNICIPAL FLORES DE GENOVA GENOVA, QUETZALTENANGO	410	CENTRO URBANO, HUITAN, QUETZALTENANGO
411	EDIFICIO MUNICIPAL, HUITAN, QUETZALTENANGO	412	4A, CALLE 1B-15, ZONA 1 OLINTEPEQUE, QUETZALTENANGO
413	3A, AVENIDA 3-05, ZONA 1 LA ESPERANZA, QUETZALTENANGO	414	A UN COSTADO DE LA POLICIA NACIONAL CIVIL, PALESTINA DE LOS ALTOS, QUETZALTENANGO
415	AVENIDA 24 DE JUNIO 1-07, ZONA 2 OLINTEPEQUE, QUETZALTENANGO	416	6A, CALLE 1B-63, ZONA 3 QUEZALTENANGO, QUETZALTENANGO
417	12 AVENIDA 5-24, ZONA 1 QUEZALTENANGO, QUETZALTENANGO	418	14 AVENIDA 0-40, ZONA 1 QUEZALTENANGO, QUETZALTENANGO
419	AVENIDA LAS AMERICAS 7-12, LOCAL 2, PLAZA PRADERA XELA, ZONA 3 QUEZALTENANGO, QUETZALTENANGO	420	DIAGONAL 10, 0-34, ZONA 6 QUEZALTENANGO, QUETZALTENANGO
421	7A, AVENIDA 17-52, LAS ROSAS, ZONA 5 QUEZALTENANGO, QUETZALTENANGO	422	7A, CALLE 13 AVENIDA, SEGUNDO REGISTRO DE LA PROPIEDAD, ZONA 1 QUEZALTENANGO, QUETZALTENANGO
423	CENTRO COMERCIAL MUNICIPAL LOCAL 44, ZONA 1 QUEZALTENANGO, QUETZALTENANGO	424	9A, AVENIDA, 0-20, ZONA 9 QUEZALTENANGO, QUETZALTENANGO
425	21 AVENIDA Y 7A, CALLE, ZONA 3 QUEZALTENANGO, QUETZALTENANGO	426	COLONIA LOS TRIGALES, ZONA 7 QUEZALTENANGO, QUETZALTENANGO
427	15 AVENIDA 4-32, ZONA 3 QUEZALTENANGO, QUETZALTENANGO	428	9A, CALLE AVENIDA LAS AMERICAS 0-20, LOCAL 57, CENTRO COMERCIAL PASEO DE LAS AMÉRICAS, ZONA 9 QUEZALTENANGO, QUETZALTENANGO
429	0 CALLE 0-85, ZONA 9 QUEZALTENANGO, QUETZALTENANGO	430	EDIFICIO ALCALDIA AUXILIAR QUEZALTENANGO, QUETZALTENANGO
431	EDIFICIO ALCALDIA AUXILIAR QUEZALTENANGO, QUETZALTENANGO	432	9A, CALLE AVENIDA LAS AMERICAS 0-20, C. C. PASEO DE LAS AMERICAS, ZONA 9 QUEZALTENANGO, QUETZALTENANGO
433	9NA, CALLE AVENIDA LAS AMERICAS 0-20, LOCAL 57 CENTRO COMERCIAL PASEO DE LAS AMERICAS, ZONA 9 QUEZALTENANGO, QUETZALTENANGO	434	11 AVENIDA ENTRE 5 Y 6 CALLE INTERIOR DEL PALACIO MUNICIPAL, ZONA 1 QUEZALTENANGO, QUETZALTENANGO
435	7A, CALLE 26-60, ZONA 3 QUEZALTENANGO, QUETZALTENANGO	436	4A, CALLE Y 3A, AVENIDA 3-28, ZONA 1 SAN CARLOS SIJA, QUETZALTENANGO
437	3A, AVENIDA 0-03, ZONA 1 SALCAJA, QUETZALTENANGO	440	2A, CALLE 1-30, ZONA 4 SAN JUAN OSTUNCALCO, QUETZALTENANGO
439	PALACIO MUNICIPAL, SAN FRANCISCO LA UNION, QUETZALTENANGO	442	CALLE BETHANIA 2-26, ZONA 1 NUEVA ESPERANZA, SAN MARTIN SACATEPEQUEZ, QUETZALTENANGO
441	3A, AVENIDA 1-34, ZONA 2 SAN JUAN OSTUNCALCO, QUETZALTENANGO	444	PALACIO MUNICIPAL, SAN MATEO, QUETZALTENANGO
443	PALACIO MUNICIPAL, SAN MARTIN SACATEPEQUEZ, QUETZALTENANGO	446	LOCAL 1 Y 2, EDIFICIO MUNICIPAL, ZONA 1 SIBILIA, QUETZALTENANGO
445	PALACIO MUNICIPAL, SAN MIGUEL SIGUILA, QUETZALTENANGO	448	2A, CALLE 1-93, ZONA 2 MOMOSTENANGO, TOTONICAPAN
447	5A, AVENIDA 1-98, ZONA 1 ZUNIL, QUETZALTENANGO	450	EDIFICIO CENTRO DE CAPACITACION PARA EL GRABAJO, ENTRE 2DA Y 3RA AV. ZONA 1 MOMOSTENANGO, TOTONICAPAN
449	CALLE REAL, CENTRO SAN VICENTE BUENABAJ MOMOSTENANGO, TOTONICAPAN	452	PITZAL MOMOSTENANGO, TOTONICAPAN
451	MOMOSTENANGO, TOTONICAPAN	454	CENTRO ALDEA PALOMORA SAN ANDRES XECUL, TOTONICAPAN
453	MALACATANCITO MOMOSTENANGO, TOTONICAPAN	456	PALACIO MUNICIPAL, SAN BARTOLO AGUAS CALIENTES, SAN BARTOLO, TOTONICAPAN
455	2A, CALLE, ZONA 2 SAN ANDRES XECUL, TOTONICAPAN	458	1A, 4-38, ZONA 1 SAN FRANCISCO EL ALTO, TOTONICAPAN
457	PALACIO MUNICIPAL, SAN CRISTOBAL TONICAPAN, TOTONICAPAN	460	SAN FRANCISCO EL ALTO, TOTONICAPAN
459	CALLE PRINCIPAL, RUTA INTERAMERICANA, POLOGUA, SAN FRANCISCO EL ALTO, TOTONICAPAN	462	1A, AVENIDA 3-13, ZONA 2 SAN FRANCISCO EL ALTO, TOTONICAPAN
461	1A, AVENIDA, 3-13, ZONA 2 SAN FRANCISCO EL ALTO, TOTONICAPAN	464	PALACIO MUNICIPAL, SANTA LUCIA LA REFORMA, TOTONICAPAN
463	1A, CALLE Y 0 AVENIDA, FRENTE AL PARQUE CENTRAL, SANTA LUCIA LA REFORMA, TOTONICAPAN	466	4A, CALLE 11-05, ZONA 3 TOTONICAPAN, TOTONICAPAN
465	PALACIO MUNICIPAL, SANTA MARIA CHIQUMULA, TOTONICAPAN	468	PARAJE XETINIMIT, NIMASAC, TOTONICAPAN, TOTONICAPAN
467	EDIFICIO COOPERATIVA PARA EL DESARROLLO RURAL DE OCCIDENTE, CANTON POXLAJUJ, PARAJE TIERRA BLANCA, TOTONICAPAN, TOTONICAPAN	470	ALDEA CHUCULJUYUP TOTONICAPAN, TOTONICAPAN
469	ENTRADA A COLONIA EL MAESTRO, CASA NO. 43, TOTONICAPAN, TOTONICAPAN	472	CANTON PAXTOCA TOTONICAPAN, TOTONICAPAN
471	ALDEA CHUCULJUYUP TOTONICAPAN, TOTONICAPAN	474	CANTON XOLSACMALJA TOTONICAPAN, TOTONICAPAN
473	CANTON XESACMALJA TOTONICAPAN, TOTONICAPAN	476	SECTOR CHUICAMES III, CALLE PRINCIPAL, CONCEPCION, SOLOLA
475	CENTRO LA ESPERANZA TOTONICAPAN, TOTONICAPAN	478	BARRIO CUISUC, NAHUALA, SOLOLA
477	PRIMER NIVEL, EDIFICIO MUNICIPAL, NAHUALA, SOLOLA	480	TZAJUYUP Y PACHITQUIIM, NAHUALA, SOLOLA
479	POCOXON Y TZUCUBAL, NAHUALA, SOLOLA	482	PAQUILÁ, NAHUALA, SOLOLA
481	XOLOJA, NAHUALA, SOLOLA		CHUACHIMUP, NAHUALA, SOLOLA

SISTEMA BANCARIO

INFORMACION DE AGENCIAS

AL 31 DE DICIEMBRE DE 2011

BANCO DE DESARROLLO RURAL, S. A.

AGENCIAS DEPARTAMENTALES

483	XEJUYUP, NAHUALA, SOLOLA	484	1A. CALLE B 2-72, ANEXO, ZONA 1 PANAJACHEL, SOLOLA
485	1A. CALLE B 2-72, ZONA 1 PANAJACHEL, SOLOLA	486	CALLE MARIA CRUZ, PANAJACHEL, SOLOLA
487	CALLE PRINCIPAL 80-06, ZONA 2 PANAJACHEL, SOLOLA	488	AV. SANTANDER PANAJACHEL, SOLOLA
489	BARRIO EL CENTRO, SAN ANDRES SEMETABAJ, SOLOLA	490	1ER. NIVEL DE LA MUNICIPALIDAD, SAN ANTONIO PALOPO, SOLOLA
491	PALACIO MUNICIPAL, SAN ANTONIO PALOPO, SOLOLA	492	EDIFICIO MUNICIPAL, CENTRO DE LA POBLACIÓN, SAN JOSE CHACAYA, SOLOLA
493	6A. CALLE 4-12, ZONA 2 SAN JUAN LA LAGUNA, SOLOLA	494	ENTRADA DE LA CALLE PRINCIPAL, SAN JUAN LA LAGUNA, SOLOLA
495	6A. AVENIDA Y 4A. CALLE 6-16, FRENTE AL PARQUE, ZONA 1 SAN LUCAS TOLIMAN, SOLOLA	496	CALZADA LA PAZ, CALLE SANTO TOMAS, SAN LUCAS TOLIMAN, SOLOLA
497	PARQUE CENTRAL, BARRIO 3, SAN MARCOS LA LAGUNA, SOLOLA	498	PALACIO MUNICIPAL, SAN PABLO LA LAGUNA, SOLOLA
499	3A. AVENIDA 1-51, ZONA 3 SAN PEDRO LA LAGUNA, SOLOLA	500	LOTE 5, MANZANA 48, BARRIO CHUUIYUB, SANTA CATARINA IXTAHUACAN, SOLOLA
501	ANTIGUA SANTA CATARINA, SANTA CATARINA IXTAHUACAN, SOLOLA	502	CHIRLOX, SANTA CATARINA IXTAHUACAN, SOLOLA
503	XEPIACULO, SANTA CATARINA IXTAHUACAN, SOLOLA	504	TZUCUBAL, SANTA CATARINA IXTAHUACAN, SOLOLA
505	CHIQUISIX, SANTA CATARINA IXTAHUACAN, SOLOLA	506	GUINEALES SANTA CATARINA IXTAHUACAN, SOLOLA
507	LA CEIBA, SANTA CATARINA IXTAHUACAN, SOLOLA	508	TZAMPOJ, SANTA CATARINA IXTAHUACAN, SOLOLA
509	PACAMACHE, SANTA CATARINA IXTAHUACAN, SOLOLA	510	CHISANTOTOMAS, SANTA CATARINA IXTAHUACAN, SOLOLA
511	ALCALDIA AUXILIAR DE TZUCUBAL SANTA CATARINA IXTAHUACAN, SOLOLA	512	ALCALDIA MUNICIPAL DE GUINEALES, SALIDA A PANGUIMEY SANTA CATARINA IXTAHUACAN, SOLOLA
513	SECTOR DEL CENTRO, FRENTE A IGLESIA CATÓLICA, SANTA CATARINA PALOPO, SOLOLA	514	2A. AVENIDA 1-65, CALLE PRINCIPAL DE SANTA CLARA LA LAGUNA, ZONA 2 SANTA CLARA LA LAGUNA, SOLOLA
515	SANTA CLARA LA LAGUNA SANTA CLARA LA LAGUNA, SOLOLA	516	PALACIO MUNICIPAL, SANTA CRUZ LA LAGUNA, SOLOLA
517	PRIMER NIVEL, EDIFICIO MUNICIPAL, SANTA LUCIA UTATLAN, SOLOLA	518	EDIFICIO MUNICIPAL, PRIMER NIVEL, SANTA MARIA VISITACION, SOLOLA
519	CANTÓN XECHIVOY, SANTIAGO ATITLAN, SOLOLA	520	CERRO DE ORO SANTIAGO ATITLAN, SOLOLA
521	CANTOJ PANAJ SANTIAGO ATITLAN, SOLOLA	522	SIBANÁ ASINTAL, RETALHULEU
523	EDIFICIO MUNICIPAL FRENTE AL PARQUE CENTRAL DE EL ASINTAL, ASINTAL, RETALHULEU	524	FRENTE A IGLESIA MORMONA, A CUATRO CUADRAS DE LA MUNICIPALIDAD, ASINTAL, RETALHULEU
525	2A. CALLE BARRIO EL CENTRO, AVENIDA RETALHULEU, CHAMPERICO, RETALHULEU	526	PARCELAMIENTO CABALLO BLANCO CONTINUO A LA BIBLIOTECA REGIONAL, CHAMPERICO, RETALHULEU
527	CALLE EL CEMENTERIO, CHAMPERICO, RETALHULEU	528	A UN COSTADO DEL MERCADO MUNICIPAL, NUEVO SAN CARLOS, RETALHULEU
529	5A. AVENIDA "A" 3-67, ZONA 1 RETALHULEU, RETALHULEU	530	SALIDA A PUERTO DE CHAMPERICO 2-69, ZONA 5 RETALHULEU, RETALHULEU
531	HOSPITAL IGSS BOULEVARD CENTENARIO, ZONA 3 RETALHULEU, RETALHULEU	532	KM. 179, CENTRO COMERCIAL METRO PLAZA, LOCAL 302, RETALHULEU, RETALHULEU
533	AVENIDA CIRCUNVALACION 8-30, CENTRO COEMRCIAL PASEO LAS PALMAS, LOCALES 1 Y 2, ZONA 6 RETALHULEU, RETALHULEU	534	SALIDA A PUERTO DE CHAMPERICO, TERMINAL RETALHULEU RETALHULEU, RETALHULEU
535	LINEA C 10 LA MAQUINA, CALLE PRINCIPAL, SAN ANDRES VILLA SECA, RETALHULEU	536	3A. AVENIDA CARRETERA A CUYOTENANGO, UNA CUADRA ABAJO DEL PARQUE CENTRAL, SAN ANDRES VILLA SECA, RETALHULEU
537	2A. AVENIDA, A UN COSTADO DE LA IGLESIA MORMONA, ZONA 2 SAN CRUZ MULUA, RETALHULEU	542	2A. CALLE 2-41 BARRIO EL CENTRO ZONA 1 SAN FELIPE, RETALHULEU
539	2A. CALLE 9-34 BARRIO EL JARDINCITO ZONA 5 SAN FELIPE, RETALHULEU	540	KM. 185 CARRETERA A QUETZALTENANGO, INTERIOR HOTEL GRAN KAMEL, SAN MARTIN ZAPOTITLAN, RETALHULEU
541	2A. CALLE CANTON CAJOSON, SOBRE AVENIDA PRINCIPAL, ZONA 2 SAN SEBASTIAN, RETALHULEU	544	EDIFICIO MUNICIPAL SAN SEBASTIAN, AVENIDA CENTRAL, CANTON IXPATZ ZONA 1 SAN SEBASTIAN, RETALHULEU
543	2A. CALLE 4-11, ZONA 1 CHICACAO, SUCHITEPEQUEZ	542	2A. CALLE 4-41, BARRIO REAL SEMUC, ZONA 1 CHICACAO, SUCHITEPEQUEZ
545	2A. AVENIDA Y 2A. CALLE, ZONA 1 CUYOTENANGO, SUCHITEPEQUEZ	546	CENTRO URBANO NO.1, PARCELAMIENTO LA MAQUINA, CUYOTENANGO, SUCHITEPEQUEZ
547	3A. AVENIDA 1-54, CALLE DE LA ESTACION DE CUYOTENANGO, ZONA 1 CUYOTENANGO, SUCHITEPEQUEZ	548	2A. AVENIDA Y 4A. CALLE, CANTÓN PARROQUIA, ZONA 1 CUYOTENANGO, SUCHITEPEQUEZ
549	KM. 166.5 EMBOTELLADORA DEL PACIFICO, S. A., MAZATENANGO, SUCHITEPEQUEZ	550	4A. AVENIDA 2-42, ZONA 1 MAZATENANGO, SUCHITEPEQUEZ
551	7A. AVENIDA 7-01, ZONA 1 MAZATENANGO, SUCHITEPEQUEZ	552	KM. 158 CARRETERA CA-2 FREESTANDINGS, 401, ANEXO A C.C. ZONA 3 MAZATENANGO, SUCHITEPEQUEZ
553	6A. AVENIDA Y 10 CALLE AVENIDA LA LIBERTAD ZONA 1 MAZATENANGO, SUCHITEPEQUEZ	554	7A. CALLE, PROLONGACIÓN 1-15, ZONA 2 MAZATENANGO, SUCHITEPEQUEZ
555	6A. AVENIDA 10-39, ZONA 1 MAZATENANGO, SUCHITEPEQUEZ	556	CALZADA CENTENARIO 1-40, ZONA 2 MAZATENANGO, SUCHITEPEQUEZ
557	HOSPITAL IGSS PATULUL, PATULUL, SUCHITEPEQUEZ	558	4A. CALLE Y 2A. AVENIDA, ESQUINA BARRIO LAS FLORES, PATULUL, SUCHITEPEQUEZ
559	3A. AVENIDA Y 5A. CALLE A UN COSTADO DE LA IGLESIA PARROQUIAL, PATULUL, SUCHITEPEQUEZ	560	2A. AVENIDA BARRIO EL TRIUNFO, FRENTE AL IGSS, PATULUL, SUCHITEPEQUEZ
561	3A. AVENIDA Y 4A. CALLE, ENTRADA AL CANTON EL JARDIN, PUEBLO NUEVO, SUCHITEPEQUEZ	562	3A. AVENIDA SECTOR CENTRO PUEBLO NUEVO, SUCHITEPEQUEZ
563	1A. CALLE Y 3A. AVENIDA, FRENTE AL PARQUE MUNICIPAL, RIO BRAVO, SUCHITEPEQUEZ	564	FRENTE AL PARQUE CENTRAL, SAMAYAC, SUCHITEPEQUEZ
565	1A. AVENIDA 6-3, ZONA 1 SAMAYAC, SUCHITEPEQUEZ	566	INTERIOR CENTRO COMERCIAL LOS OLIVOS CANTON SANTO DOMINGO, ENTRADA A SAMAYAC ZONA 1 SAMAYAC, SUCHITEPEQUEZ
567	4A. CALLE Y 4A. AVENIDA ESQUINA, SAN ANTONIO SUCHITEPEQUEZ, SUCHITEPEQUEZ	568	7A. CALLE 2-025, ZONA 1 SAN ANTONIO SUCHITEPEQUEZ, SUCHITEPEQUEZ
569	2A. AVENIDA 3-19, ZONA 1 SAN BERNARDINO, SUCHITEPEQUEZ	570	A UN COSTADO DE LA MUNICIPALIDAD, SAN BERNARDINO, SUCHITEPEQUEZ
571	2A. CALLE 1-30, FRENTE AL PARQUE CENTRAL, ZONA 1 SAN FRANCISCO ZAPOTITLAN, SUCHITEPEQUEZ	572	AVENIDA PRINCIPAL Y 2A. CALLE, SAN GABRIEL, SUCHITEPEQUEZ
573	1A. AVENIDA 7-51, ZONA 1 SAN JOSE EL IDOLO, SUCHITEPEQUEZ	574	3A. AVENIDA 3-19, SAN JUAN BAUTISTA, SUCHITEPEQUEZ
575	1A. AVENIDA 4-010, SAN LORENZO, SUCHITEPEQUEZ	576	3A. AVENIDA 3-47, ZONA 1 SAN MIGUEL PANAN, SUCHITEPEQUEZ
577	2A. AVENIDA 3-07, CENTRO DE LA POBLACION, A UN COSTADO DE LA MUNICIPALIDAD, SAN PABLO JOCOPILAS, SUCHITEPEQUEZ	578	1A. CALLE ENTRE 2A. Y 3A. AVENIDA A UN COSTADO DE LA MUNICIPALIDAD, SANTA BARBARA, SUCHITEPEQUEZ
579	4A. AVENIDA 5-43, ZONA 1 SANTO DOMINGO SUCHITEPEQUEZ, SUCHITEPEQUEZ	580	2A. CALLE 5-40, ZONA 1 SANTO TOMAS LA UNION, SUCHITEPEQUEZ
581	A UN COSTADO DE LA MUNICIPALIDAD, ZUNILITO, SUCHITEPEQUEZ	582	3A. AVENIDA 2-09, ZONA 1 ZUNILITO, SUCHITEPEQUEZ
583	4A. CALLE 5-27, ZONA 1 AGUACATAN, HUEHUETENANGO	584	ZONA 2 AGUACATAN, HUEHUETENANGO
585	AGUACATAN, HUEHUETENANGO	586	ALDEA RIO SAN JUAN, RIO SAN JUAN AGUACATAN, HUEHUETENANGO
587	7A. CALLE 6-54 ZONA 2 AGUACATAN, HUEHUETENANGO	588	2A. AVENIDA 3-28, ZONA 1 BARILLAS, HUEHUETENANGO
589	3A. AVENIDA 2-28, ZONA 1 BARILLAS, HUEHUETENANGO	590	2A. CALLE 1-35 ZONA 4 SANTA CRUZ BARILLAS, HUEHUETENANGO
591	SAN RAMON, BARILLAS, HUEHUETENANGO	592	7A. CALLE Y 6A. AVENIDA 5-96, ZONA 1 CHIANTLA, HUEHUETENANGO
593	CANTON NUEVA ESPERANZA CHIANTLA, HUEHUETENANGO	594	EDIFICIO MUNICIPAL, FRENTE A PLAZUELA MUNICIPAL, COLOTENANGO, HUEHUETENANGO
595	EDIFICIO MUNICIPAL, COLOTENANGO, HUEHUETENANGO	596	EDIFICIO MUNICIPAL, CANTÓN CIPRÉS, CONCEPCION, HUEHUETENANGO
597	PETA TAN CONCEPCION, HUEHUETENANGO	598	CALLE DE LA UNION, CUILCO, HUEHUETENANGO
599	1A. CALLE B 5-34, ZONA 8 HUEHUETENANGO, HUEHUETENANGO	600	9A. CALLE Y 8A. AVENIDA "A", CALZADA KAIBIL, ZONA 5 HUEHUETENANGO, HUEHUETENANGO
601	5A. CALLE 7-48, ZONA 1 HUEHUETENANGO, HUEHUETENANGO	602	4A. AVENIDA 00-25, ZONA 1 HUEHUETENANGO, HUEHUETENANGO
603	3A. CALLE 6-16, ZONA 1 HUEHUETENANGO, HUEHUETENANGO	604	9A. AVENIDA 6-142, INTERIOR CENTRO COMERCIAL EL TRIANGULO, LOCAL 12, PRIMER NIVEL, EL TRIANGULO, ZONA 1 HUEHUETENANGO, HUEHUETENANGO
605	KM. 259, SOBRE CALZADA KAIBIL BALAM, CAMBOTE, ZONA 11 HUEHUETENANGO, HUEHUETENANGO	606	8A. CALLE "A", COLONIA EL BOSQUE, ZONA 5 HUEHUETENANGO, HUEHUETENANGO
607	COLONIA BRISAS DEL CAMPO ZONA 10 HUEHUETENANGO, HUEHUETENANGO	608	ZONA 2 HUEHUETENANGO, HUEHUETENANGO
609	AVENIDA CENTRAL,CANTON PAIN CANTON PAIN HUEHUETENANGO, HUEHUETENANGO	610	EDIFICIO EL TRIUNFADOR # 2, SEGUNDO NIVEL HUEHUETENANGO, HUEHUETENANGO
611	CALLE PRINCIPAL CONTIGUO A LA MUNICIPALIDAD, IXTAHUACAN, HUEHUETENANGO	612	FRENTE AL PARQUE CENTRAL, SAN MARCOS HUISTA, JACALTENANGO, HUEHUETENANGO
613	2A. CALLE, CANTÓN PILA 2-110, ZONA 2 JACALTENANGO, HUEHUETENANGO	614	CANTÓN PILA, JACALTENANGO, HUEHUETENANGO
615	ALDEA PEBIL PAM JACALTENANGO, HUEHUETENANGO	616	TSISBAJ JACALTENANGO, HUEHUETENANGO
617	ICHEHUJEX JACALTENANGO, HUEHUETENANGO	618	KM. 327.5 CARRETERA INTERAMERICANA CAMOJA LA DEMOCRACIA, HUEHUETENANGO
619	LA MESILLA, INTERIOR ADUANA, LA DEMOCRACIA, HUEHUETENANGO	620	LA MESILLA, LA DEMOCRACIA, HUEHUETENANGO
621	KM. 339 CARRETERA INTERAMERICANA LA MESILLA, A UN COSTADO DE HOTEL OASIS, LA DEMOCRACIA, HUEHUETENANGO	622	KM 327.5, CARRETERA INTERAMERICANA CAMOJÁ GRANDE LA DEMOCRACIA, HUEHUETENANGO
623	KM. 324.5, ZONA 2 LA DEMOCRACIA, HUEHUETENANGO	624	KM. 322 CAMOJALLITO LA DEMOCRACIA, HUEHUETENANGO
625	BARRIO LA FE ALDEA LA MESILLA LA DEMOCRACIA, HUEHUETENANGO	626	BARRIO CENTRAL, LA LIBERTAD, HUEHUETENANGO
627	PALACIO MUNICIPAL, LA LIBERTAD, HUEHUETENANGO	628	SANTO DOMINGO LAS FLORES, LA LIBERTAD, HUEHUETENANGO
629	CANTON CENTRAL, MALACATANCITO, HUEHUETENANGO	630	FRENTE A LA MUNICIPALIDAD, MALACATANCITO, HUEHUETENANGO
631	PARQUE CENTRAL MUNICIPALIDAD, NENTON, HUEHUETENANGO	632	CALLE PRINCIPAL DEL COMERCIO, GRACIAS A DIOS, NENTON, HUEHUETENANGO
633	CANTON NORTE SAN ANTONIO HUISTA SAN ANTONIO HUISTA, HUEHUETENANGO	634	CANTÓN SAN JOSÉ, SAN ANTONIO HUISTA, HUEHUETENANGO
635	CANTON CENTRAL, SAN ANTONIO HUISTA, HUEHUETENANGO	636	PRINCIPAL 0-00 SALON MUNICIPAL DE SAN GASPAR IXCHIL, SAN GASPAR IXCHIL, HUEHUETENANGO
637	PALACIO MUNICIPAL, SAN GASPAR IXCHIL, HUEHUETENANGO	638	CENTRO COMERCIAL MUNICIPAL, CANTON CENTRAL SAN JUAN ATITAN, SAN JUAN ATITAN, HUEHUETENANGO
639	CALLE SECTOR CENTRO, A UNA CUADRA DE LA MUNICIPALIDAD, SAN JUAN ATITAN, HUEHUETENANGO	640	CANTON CENTRAL, PRIMER NIVEL, EDIFICIO MUNICIPAL, SAN JUAN IXCOY, HUEHUETENANGO
641	EDIFICIO MUNICIPAL, SAN MATEO IXTATAN, HUEHUETENANGO	642	EDIFICIO MUNICIPAL, SAN MIGUEL ACATAN, HUEHUETENANGO
643	PRIMER NIVEL, EDIFICIO MUNICIPAL, SAN PEDRO NECTA, HUEHUETENANGO	644	EDIFICIO MUNICIPAL, SAN RAFAEL LA INDEPENDENCIA, HUEHUETENANGO
645	CALLE PRINCIPAL, CASA DE DON CARLOS, SAN RAFAEL LA INDEPENDENCIA, HUEHUETENANGO	646	PALACIO MUNICIPAL, SAN RAFAEL PETZAL, HUEHUETENANGO
647	SAN JOSE PUEBLO NUEVO SAN SEBASTIAN COATAN, HUEHUETENANGO	648	CENTRO SAN JOSE PUEBLO NUEVO JUCUP SAN SEBASTIAN COATAN, HUEHUETENANGO
649	EDIFICIO MUNICIAPL, PRIMER NIVEL, FRENTE AL PARQUE , SAN SEBASTIAN COATAN, HUEHUETENANGO	650	SECTOR CENTRO, A UN COSTADO DE LA IGLESIA EVANGELICA BELÉN, SAN SEBASTIAN HUEHUETENANGO, HUEHUETENANGO

SISTEMA BANCARIO

INFORMACION DE AGENCIAS

AL 31 DE DICIEMBRE DE 2011

BANCO DE DESARROLLO RURAL, S. A.

AGENCIAS DEPARTAMENTALES

651	CENTRO, PALACIO MUNICIPAL, SAN SEBASTIAN HUEHUETENANGO, HUEHUETENANGO	652	CENTRO CUATRO CAMINOS SANTA ANA HUISTA, HUEHUETENANGO
653	PRIMER PISO DE LA MUNICIPALIDAD, SANTA BARBARA, HUEHUETENANGO	654	CANTON CENTRAL, SANTA EULALIA, HUEHUETENANGO
655	PETT SANTA EULALIA, HUEHUETENANGO	656	CANTON PLAN SANTIAGO CHIMALTENANGO, HUEHUETENANGO
657	PALACIO MUNICIPAL, SANTIAGO CHIMALTENANGO, HUEHUETENANGO	658	CALLE PRINCIPAL, SANTIAGO CHIMALTENANGO, HUEHUETENANGO
659	CENTRO, ZONA 1 SOLOMA, HUEHUETENANGO	660	7A. CALLE 7-03, BARRIO SAN ANTONIO, ZONA 5 SOLOMA, HUEHUETENANGO
661	4A. CALLE Y 4A. AVENIDA, ZONA 1 SOLOMA, HUEHUETENANGO	662	3A. AVENIDA "A" 4-51, CENTRO COMERCIAL CRISTAL PLAZA, SOLOMA, HUEHUETENANGO
663	PALACIO MUNICIPAL, TECTITAN, HUEHUETENANGO	664	CALLE PRINCIPAL, CABECERA MUNICIPAL, TODOS SANTOS CUCHUMATAN, HUEHUETENANGO
665	1A. CALLE 1-26, ZONA 1 CANILLA, QUICHE	666	CANTÓN ILOM, CHAJUL, QUICHE
667	BARRIO ILOM, A LA PAR DE LA MUNICIPLIDAD, CHAJUL, QUICHE	668	ILOM, CHAJUL, QUICHE
669	CHEL, CHAJUL, QUICHE	670	CALLE PRINCIPAL 7-57, ZONA 1 CHICAMAN, QUICHE
671	FRENTE PLAZA MUNICIPAL, CHICHE, QUICHE	672	5A. AVENIDA Y 5A. CALLE ESQUINA, ZONA 1 CHICHICASTENANGO, QUICHE
673	KM. 111.3 CARRETERA INTERAMERICANA CHICHICASTENANGO, QUICHE	674	1A. CALLE 2-37, ZONA 4 CHINIQUE, QUICHE
675	EDIFICIO MUNICIPAL, CUNEN, QUICHE	676	CHIUL CUNEN, QUICHE
677	CALLE PRINCIPAL, ZONA 1 IXCAN, QUICHE	678	LOTE 26, ZONA 1 PLAYA GRANDE, IXCAN, QUICHE
679	LOTE NUMERO 6, COLONIA LA PAZ, ZONA 1 IXCAN, QUICHE	680	COLONIA MONTECARLO, JOYABAJ, QUICHE
681	BARRIO CENTRAL, JOYABAJ, QUICHE	682	COLONIA LA TRIBUNA, BARRIO LA LIBERTAD, JOYABAJ, QUICHE
683	CANTON JACTZAL NEBAJ, SOTANO PARQUE CENTRAL, NEBAJ, QUICHE	684	2A. AVENIDA 4-28, ZONA 1 NEBAJ, QUICHE
685	CANTON SIMOCOL, NEBAJ, QUICHE	686	CANTON BATZABACA NEBAJ, QUICHE
687	ALTEA TZALBAL NEBAJ, QUICHE	688	CALLE DE LAS FLORES, CASA NO. 106, ZONA 2 PACHALUN, QUICHE
689	AVENIDA LOS JAZMINES, ZONA 1 PACHALUN, QUICHE	690	CALLE LA FLORES CASA NO. 106 ZONA 2 PACHALUN, QUICHE
691	CALLE DEL CEMENTERIO, PATZITE, QUICHE	692	BARRIO SAN SEBASTIAN, SACAPULAS, QUICHE
693	BARRIO SAN FRANCISCO SACAPULAS, SACAPULAS, QUICHE	694	1 AVENIDA 2-27 ZONA 2 SAN ANDRES SALCABAJA, QUICHE
695	EDIFICIO SAN ANTONIO ILOTENANGO, SAN ANTONIO ILOTENANGO, QUICHE	696	EXTREMO SUR PONIENTE DEL EDIFICIO MUNICIPAL, SAN BARTOLOME JOCOTENANGO, QUICHE
697	EDIFICIO MUNICIPAL, FRENTE AL PARQUE, SAN JUAN COTZAL, QUICHE	698	PALACIO MUNICIPAL, SAN JUAN COTZAL, QUICHE
699	6A. CALLE ENTRE 4A. Y 5A. AVENIDA ESQUINA, ZONA 1 SAN MIGUEL USPANTAN, QUICHE	700	PALACIO MUNICIPAL, SAN MIGUEL USPANTAN, QUICHE
701	7A. AVENIDA 6-02, GRAMEEN USPANTAN, ZONA 4 SAN MIGUEL USPANTAN, QUICHE	702	ZONA REYNA (SAQUIXPEC) SAN MIGUEL USPANTAN, QUICHE
703	CALLE PRINCIPAL, FRENTE A LA ABARROTERIA SAN PABLO, SAN PEDRO JOCOPILAS, QUICHE	704	1A. AVENIDA Y 4A. CALLE ESQUINA, ZONA 5 SANTA CRUZ DEL QUICHE, QUICHE
705	2A. AVENIDA 3-22, ZONA 1 SANTA CRUZ DEL QUICHE, QUICHE	706	3A. AVENIDA Y 20 CALLE FINAL, ZONA 4 SANTA CRUZ DEL QUICHE, QUICHE
707	2A. AVENIDA 16-20, ZONA 4 SANTA CRUZ DEL QUICHE, QUICHE	708	5A. AVENIDA 8045-46 ZONA 1 SANTA CRUZ DEL QUICHE, QUICHE
709	INTERIOR MERCADO MUNICIPAL SANTA CRUZ DEL QUICHE ZONA 1 SANTA CRUZ DEL QUICHE, QUICHE	710	CENTRO COMERCIAL MARIO RIVERA ZONA 3 SANTA CRUZ DEL QUICHE, QUICHE
711	ALDEA SANTA ROSA CHUJUYUP, SANTA ROSA CHUJUYUP SANTA CRUZ DEL QUICHE, QUICHE	712	4A. AVENIDA 00-19, ZONA 1 ZACUALPA, QUICHE
713	CALLE PRINCIPAL, EL CHAL, DOLORES, PETEN	714	CALLE PRINCIPAL, DOLORES, PETEN
715	CALLE PRINCIPAL, CALZADA MOPÁN DOLORES, PETEN	716	CASERIO KILOMETRO 11, SAN JUAN DOLORES, PETEN
717	EDIFICIO SAT, FLORES, PETEN	718	TERMINAL NUEVA, SANTA ELENA, FLORES, PETEN
719	4A. AVENIDA Y 5A. CALLE4-05, ZONA 1 FLORES, PETEN	720	EL REMATE FLORES, PETEN
721	1A. CALLE 6-17 ZONA 1 FLORES, PETEN	722	CALZADA PRINCIPAL, LAS CRUCES, LA LIBERTAD, PETEN
723	CALLE PRINCIPAL, EL NARANJO, LA LIBERTAD, PETEN	724	CALLE PRINCIPAL, LA LIBERTAD, PETEN
725	CALLE PRINCIPAL, AGENCIAS WAY, EL NARAJO, LA LIBERTAD, PETEN	726	PUERTO FRONTERIZO EL CEIBO LA LIBERTAD, LA LIBERTAD, PETEN
727	EL NARANJO LA LIBERTAD, PETEN	728	ALDEA LAS CRUCES, LAS CRUCES LA LIBERTAD, PETEN
729	KM. 546 CALLE PRINCIPAL CASERÍO GUATELINDA SAN DIEGO LA LIBERTAD, PETEN	730	A UN COSTADO DEL PARQUE CENTRAL DE LA LIBERTAD, LA LIBERTAD, PETEN
731	ADUANA MELCHOR DE MENCOS, MELCHOR DE MENCOS, PETEN	732	CALLE PRINCIPAL, FRENTE AL ESTADIO LA JOYA, MELCHOR DE MENCOS, PETEN
733	7A. AVENIDA 4-13, ZONA 1 POPTUN, PETEN	734	5A. CALLE 7-98, ZONA 1 POPTUN, PETEN
735	6A. AVENIDA Y 5A. CALLE ESQUINA 4-76, ZONA 1 POPTUN, PETEN	736	CALZADA GUATEMALA, RUTA A FLORES, POPTUN, PETEN
737	BARRIO NORTE, FRENTE AL INSTITUTO DE EDUCACIÓN BASICA, SAN ANDRES, PETEN	738	CENTRO COMERCIAL SAN ANDRÉS PETÉN, FRENTE A LA MUNICIPALIDAD, SAN ANDRES, PETEN
739	6A. CALLE 2-05, ZONA 1 SAN BENITO, PETEN	740	6A. CALLE Y 3A. AVENIDA ESQUINA, BARRIO LA ERMITA, ZONA 1 SAN BENITO, PETEN
741	7A. AVENIDA, 30-200 PB. ZONA 1 SAN BENITO, PETEN	742	3A. Y 4A. CALLE, ZONA 1 SAN FRANCISCO, PETEN
743	BARRIO EL COMERCIO, SAN JOSE, PETEN	744	BARRIO EL COMERCIO, FRENTE A LA MUNICIPALIDAD, SAN JOSE, PETEN
745	KM. 347, CHACTÉ SAN LUIS, PETEN	746	200 METROS DE LA CALLE PRINCIPAL, BARRIO VISTA HERMOSA, SAN LUIS, PETEN
747	BARRIO EL ESTADIO, SAN LUIS, PETEN	748	BARRIO EL CRUCE, SAN LUIS, PETEN
749	BARRIO EL CENTRO, SAN LUIS, PETEN	750	EL NARANJAL, SAN LUIS, PETEN
751	EL AGUACATE, SAN LUIS, PETEN	752	MACHAQUILAITO, SAN LUIS, PETEN
753	ATRAS DE LA MUNICIPALIDAD, SANTA ANA, PETEN	754	BARRIO EL CENTRO, SAYAXCHE, PETEN
755	BARRIO EL CENTRO, FRENTE AL PARQUE CENTRAL, SAYAXCHE, PETEN	756	CALLE CENTRAL HACIA LA FRONTERA DE MEXICO, TIERRA BLANCA, SAYAXCHE, PETEN
757	ALDEA TIERRA BLANCA, TIERRA BLANCA SAYAXCHE, PETEN	758	CENTRO SANTA ISABEL SAYAXCHE, PETEN
759	ALDEA EL MIRADOR EL MIRADOR SAYAXCHE, PETEN	760	BARRIO LA ESPERANZA, INTERIOR DEL MERCADO NUEVO, FRENTE AL CAMPO DE FUTBOL, SAYAXCHE, PETEN
761	A 150 METROS DE LA CALLE PRINCIPAL, BARRIO EL CENTRO, SANTA CATALINA LA TINTA, ALTA VERAPAZ	762	7A. AVENIDA 6-40, ZONA 2 SOLOLA, SOLOLA
763	LOS ENCUENTROS, SOLOLA, SOLOLA	764	5A. AVENIDA Y 10 CALLE, EDIFICIO SAT, ZONA 1 SOLOLA, SOLOLA
765	KM. 128 CARRETERA INTERAMERICANA, LOS ENCUENTROS SOLOLA, SOLOLA	766	KM. 115 CARRETERA INTERAMERICANA SOLOLA, SOLOLA
767	CENTRO COMERCIAL MUNDO MAYA, FINCA PONTEHIL, CIUDAD SATELITE, ZONA 1 SANTA ELENA DE LA CRUZ, SANTA ELENA, PETEN	768	4A. CALLE 2-44, ZONA 1 SANTA ELENA, PETEN
769	4A. CALLE 9-00, ZONA 1 SANTA ELENA, PETEN	770	KM. 3 FRENTE A FINCA PONTEJIL, CIUDAD SATELITE, SANTA ELENA, PETEN
771	BARRIO BUENA VISTA, A UN COSTADO DE LA NUEVA MUNICIPALIDAD, SANTA ELENA, PETEN	772	BARRIO BUENA VISTA, A UN COSTADO DE LA NUEVA MUNICIPALIDAD, SANTA ELENA, PETEN
773	KM. 1.5 CARRETERA A TIKAL, FRENTE A AREOPUERTO SANTA ELENA, CUIDAD SATELITE, SANTA ELENA, PETEN	774	KM. 3, RUTA FLORES-GUATEMALA, INTERIOR AREOPUERTO SANTA ELENA, SANTA ELENA, PETEN
775	EDIFICIO MUNICIPAL, UNION CANTINIL, HUEHUETENANGO	776	ESPERANZA UNION CANTINIL, HUEHUETENANGO
777	ENTRADA PRINCIPAL, CANTÓN CENTRAL, A UNA CUADRA DE LA NUEVA MUNICIPALIDAD Y BANRURAL, UNION CANTINIL, HUEHUETENANGO	778	INTERIOR ADUANA TECUN UMAN, TECUN UMAN, SAN MARCOS
779	3A. AVENIDA 4-82, ZONA 1 TECUN UMAN, SAN MARCOS	780	CEMEX, EL JOBO, TECUN UMAN, SAN MARCOS
781	ADUANA CENTRO FONTRERIZO, TECUN UMAN, SAN MARCOS	782	CALLE EL CALVARIO ZONA 1, QUICHE
783	ENTRADA A MOYUTA, KM. 114 MUNICIPIO DE MOYUTA, JUTIAPA		

BANCO INTERNACIONAL, S. A.

AGENCIAS LOCALES

20			
1	AVENIDA LA REFORMA 15-85, EDIFICIO TORRE INTERNACIONAL, ZONA 10 GUATEMALA, GUATEMALA	2	12 CALLE 0-93, ZONA 9 GUATEMALA, GUATEMALA
3	AVENIDA PETAPA 22-29, CENTRO COMERCIAL DEL SUR, ZONA 12 GUATEMALA, GUATEMALA	4	AVENIDA PETAPA 47-25, ZONA 12 GUATEMALA, GUATEMALA
5	AVENIDA LAS AMÉRICAS, 11 CALLE 15-01, CENTRO COMERCIAL GALA, ZONA 13 GUATEMALA, GUATEMALA	6	AVENIDA BOLIVAR, 33-96 ZONA 3 GUATEMALA, GUATEMALA
7	CALZADA AGUILAR BATRES 44-22, LOCAL 29, CENTRO COMERCIAL METROSUR, ZONA 11 GUATEMALA, GUATEMALA	8	16 AVENIDA 0-30, COLONIA EL MAESTRO, ZONA 15 GUATEMALA, GUATEMALA
9	7A. AVENIDA 8-69, ZONA 1 GUATEMALA, GUATEMALA	10	7A. AVNIDA 7-64, ZONA 9 GUATEMALA, GUATEMALA
11	3A. CALLE 10-71, COLONIA TECÚN UMAN, INTERIOR HOSPITAL EL PILAR, ZONA 15 GUATEMALA, GUATEMALA	12	AVENIDA LAS AMÉRICAS, 12-54, ZONA 13 GUATEMALA, GUATEMALA
13	8A. CALLE 28-00, LOCAL 61, CENTRO COMERCIAL PLAZAS OUTLET, ZONA 11 GUATEMALA, GUATEMALA	14	KM 14.1 CARRETERA A EL SALVADOR, CENTRO COMERCIAL SAN SEBASTIAN, GUATEMALA, GUATEMALA
15	6A. AVENIDA 6-63, CENTRO DE COMERCIOS Y OFICINAS SIXTINO, LOCAL 1, ZONA 10 GUATEMALA, GUATEMALA	16	7A. AVENIDA 7-34, ZONA 4 GUATEMALA, GUATEMALA
17	11 AVENIDA 00-92 CALZADA MARISCAL ZAVALA LOCALES 5 Y 6 ZONA 17 GUATEMALA, GUATEMALA	18	CALZADA ROOSEVELT Y 43 AVENIDA 0-19, ZONA 3 MIXCO, GUATEMALA
19	CALZADA REVOLUCIÓN 20 DE OCTUBRE, ENTRE 47 Y 48 AVENIDA, CENTRO COMERCIAL EL CASTAÑO, ZONA 3 MIXCO, GUATEMALA	20	3A. CALLE 13-72, ZONA 8 MIXCO, GUATEMALA

AGENCIAS DEPARTAMENTALES

30			
1	8A. AVENIDA 1-11, CENTRO COMERCIAL MINERVA, ZONA 1 COBAN, ALTA VERAPAZ	2	2A. AVENIDA Y 2A. CALLE, LOS AMATES, IZABAL
3	AVENIDA BANDEGUA 5-71, MORALES, IZABAL	4	6A. AVENIDA Y 8A. CALLE ESQUINA, PUERTO BARRIOS, IZABAL
5	7A. AVENIDA 4-83, EDIFICIO GIL, ZONA 1 CHIQUIMULA, CHIQUIMULA	6	7A. AVENIDA 5-47, LOCAL 1, CENTRO COMERCIAL GRAN AVENIDA, ZONA 1 CHIQUIMULA, CHIQUIMULA
7	3A. AVENIDA 10-61, ZONA 1 ESQUIPULAS, CHIQUIMULA	8	BARRIO CENTRAL, GUALAN, ZACAPA
9	3A. CALLE 10-87 ZONA 1 ZACAPA, ZACAPA	10	5 CALLE, 15 DE SEPTIEMBRE 1-37, ZONA 1 JUTIAPA, JUTIAPA

SISTEMA BANCARIO

INFORMACION DE AGENCIAS

AL 31 DE DICIEMBRE DE 2011

BANCO INTERNACIONAL, S. A.

AGENCIAS DEPARTAMENTALES

11	KM. 54 CARRETERA INTERAMERICANA, BARBERENA, SANTA ROSA	12	1A, CALLE Y 7A, AVENIDA, FRENTE A CENTRO COMERCIAL PRADERA CHIMALTENANGO, ZONA 2 CHIMALTENANGO, CHIMALTENANGO
13	5A, CALLE PONIENTE Y 6A, AVENIDA SUR, ANTIGUA GUATEMALA, SACATEPEQUEZ	14	1A, AVENIDA 1-43, CENTRO COMERCIAL LA PRADERA ESCUINTLA, PRIMER NIVEL, LOCAL 7, ESCUINTLA, ESCUINTLA
15	4A, AVENIDA 2-77, ZONA 1 ESCUINTLA, ESCUINTLA	16	KM. 68.5 CARRETERA A MAZATENANGO, PRADERA EXPRESS SANTA LUCIA COTZUMALGUAPA, LOCAL 1, SANTA LUCIA COTZUMALGUAPA, ESCUINTLA
17	4A, AVENIDA 5-08, ZONA 1 MALACATAN, SAN MARCOS	18	9A, CALLE 8-92, ZONA 1 SAN MARCOS, SAN MARCOS
19	5A, CALLE 4-26, ZONA 1 SAN PEDRO SACATEPEQUEZ, SAN MARCOS	20	5A, AVENIDA 4-43, ZONA 1 COATEPEQUE, QUETZALTENANGO
21	18 AVENIDA Y 3A, CALLE ESQUINA, ZONA 3 QUEZALTENANGO, QUETZALTENANGO	22	9A, CALLE 0-20, LOCAL NO. 54, CENTRO COMERCIAL PASEO LAS AMERICAS, ZONA 9 QUEZALTENANGO, QUETZALTENANGO
23	12 AVENIDA 4-04, EDIFICIO RIVERA, LOCAL NO. 104, ZONA 1 QUEZALTENANGO, QUETZALTENANGO	24	KM. 190 AUTOPISTA LOS ALTOS, LABOR CASA BLANCA, SALCAJA SALCAJA, QUETZALTENANGO
25	4A, CALLE Y 5A, AVENIDA "A" 5-55, ZONA 1 RETALHULEU, RETALHULEU	26	3A, AVENIDA 2-44, ZONA 1 SAN FELIPE, RETALHULEU
27	7A, CALLE CALZADA CENTENARIO LOCALES OBREGÓN, ZONA 2 MAZATENANGO, SUCHITEPEQUEZ	28	4A, CALLE 2-30, ZONA 1 SAN ANTONIO SUCHITEPEQUEZ, SUCHITEPEQUEZ
29	5A, AVENIDA Y 2A, CALLE 1-56, ZONA 1 HUEHUETENANGO, HUEHUETENANGO	30	CALZADA KABIL BALAM, CENTRO COMERCIAL PRADERA HUEHUETENANGO, LOCAL NO. 218, HUEHUETENANGO, HUEHUETENANGO

BANCO REFORMADOR, S. A.

AGENCIAS LOCALES

43

1	17 AVENIDA 18-16, ZONA 10 GUATEMALA, GUATEMALA	2	CALZADA JOSÉ MILLA Y VIDAURRE 17-56, ZONA 6 GUATEMALA, GUATEMALA
3	CALZADA ROOSEVELT 32-26, ZONA 7 GUATEMALA, GUATEMALA	4	AVENIDA PETAPA 33-53, ZONA 12 GUATEMALA, GUATEMALA
5	15 AVENIDA 16-11, CENTRO COMERCIAL MEGASEIS, ZONA 6 GUATEMALA, GUATEMALA	6	CALLE MONTUFAR 0-47, ZONA 9 GUATEMALA, GUATEMALA
7	50 CALLE 23-70, ZONA 12 GUATEMALA, GUATEMALA	8	BOULEVARD LOS PROCERES 4-96, ZONA 10 GUATEMALA, GUATEMALA
9	4A, AVENIDA 12-07, EDIFICIO SHAFER, ZONA 1 GUATEMALA, GUATEMALA	10	CALZADA AGUILAR BATRES 19-24, ZONA 11 GUATEMALA, GUATEMALA
11	AVENIDA PETAPA 23-01, ZONA 12 GUATEMALA, GUATEMALA	12	18 CALLE 3-70, VENTANILLA PEATONAL, ZONA 1 GUATEMALA, GUATEMALA
13	18 CALLE 3-71, CENTRO PLANILLERO, ZONA 1 GUATEMALA, GUATEMALA	14	4A, AVENIDA 8-66, ZONA 1 GUATEMALA, GUATEMALA
15	7A, AVENIDA 14-12, ZONA 1 GUATEMALA, GUATEMALA	16	4A, AVENIDA 6-30, CONDOMINIOS TERMINAL, LOCAL 28, ZONA 4 GUATEMALA, GUATEMALA
17	2A, CALLE 2-33, ZONA 9 GUATEMALA, GUATEMALA	18	DIAGONAL 6, 6-01, OFICINA 102, TORRE II, EDIFICIO CENTRO GERENCIAL LAS MARGARITAS, ZONA 10 GUATEMALA, GUATEMALA
19	BOULEVARD LOS PROCERES 23-30, ZONA 10 GUATEMALA, GUATEMALA	20	AVENIDA LAS AMERICAS 18-81, LOCAL 8 "A", PRIMER NIVEL DEL EDIFICIO COLUMBUS CENTER, ZONA 14 GUATEMALA, GUATEMALA
21	12 AVENIDA 4-78, LA FLORIDA, ZONA 19 GUATEMALA, GUATEMALA	22	5A, AVENIDA 5-55, TORRE II, NIVEL 9, EDIFICIO EUROPLAZA, ZONA 14 GUATEMALA, GUATEMALA
23	AVENIDA LA REFORMA 9-76, EDIFICIO GCI CENTRE, ZONA 9 GUATEMALA, GUATEMALA	24	9A, CALLE 9-21, VÍA FONTANA, ZONA 14 GUATEMALA, GUATEMALA
25	AVENIDA PETAPA Y 45 CALLE, ZONA 12 GUATEMALA, GUATEMALA	26	CALZADA AGUILAR BATRES 30-50, ZONA 11 GUATEMALA, GUATEMALA
27	2A, CALLE 17-10, BOULEVARD VISTA HERMOSA, COLONIA EL MAESTRO, ZONA 15 GUATEMALA, GUATEMALA	28	AVENIDA PETAPA, 51-57 LOCAL 21, CENTRO COMERCIAL PLAZA ATANASIO TZUL, ZONA 12 GUATEMALA, GUATEMALA
29	AVENIDA REFORMA 9-76, ZONA 9 GUATEMALA, GUATEMALA	30	18 CALLE 25-85, EDIFICIO TORRE PRADERA, CUARTO NIVEL, ZONA 10 GUATEMALA, GUATEMALA
31	BOULEVARD CENTRO MEDICO MILITAR, 12-45, PLAZA SANTA AMELIA, LOCALES 35 Y 36, ZONA 17 GUATEMALA, GUATEMALA	32	BOULEVARD LOS PROCERES 24-69, PRIMER NIVEL, PLANTA BAJA 1, TORRE 1, EDIFICIO EMPRESARIAL ZONA PRADERA, LOCAL 1-NPB1-D101-3, ZONA 10 GUATEMALA, GUATEMALA
33	24 AVENIDA 34-05, COLONIA SANTA ELISA, ZONA 12 GUATEMALA, GUATEMALA	34	AV. PETAPA 53-01 ZONA 12 GUATEMALA, GUATEMALA
35	BOULEVARD SAN CRISTÓBAL, 3A, CALLE 14-06, ZONA 8 MIXCO, GUATEMALA	36	CALZADA ROOSEVELT 38-39, ZONA 11, COLONIA TOLEDO ZONA 11 MIXCO, GUATEMALA
37	BOULEVARD SAN CRISTÓBAL, CENTRO COMERCIAL LOS MANANTIALES, LOCAL 27, ZONA 8 MIXCO, GUATEMALA	38	MERCADO CANTONAL PRIMERO DE JULIO, ZONA 5 MIXCO, GUATEMALA
39	6A, AVENIDA 7-10, ZONA 3 SAN JUAN SACATEPEQUEZ, GUATEMALA	40	KM. 16 CARRETERA A EL SALVADOR, CENTRO COMERCIAL PRADERA CONCEPCIÓN, SANTA CATARINA PINULA, GUATEMALA
41	6A, CALLE 0-53, BOCA DEL MONTE, ZONA 2 VILLA CANALES, GUATEMALA	42	4A, AVENIDA 4-80, ZONA 1 VILLA NUEVA, GUATEMALA
43	5A, AVENIDA 5-55, A LA PAR DE LA MUNICIPALIDAD, AMATITLÁN, GUATEMALA		

AGENCIAS DEPARTAMENTALES

64

1	1A, AVENIDA 2-66, ZONA 2 COBAN, ALTA VERAPAZ	2	5A, CALLE 1-71, ZONA 3 COBAN, ALTA VERAPAZ
3	7A, AVENIDA 3-10, ZONA 1 SAN PEDRO CARCHA, ALTA VERAPAZ	4	1A, CALLE 3-35, ZONA 4 RABINAL, BAJA VERAPAZ
5	7A, AVENIDA 6-61, BARRIO CENTRO, SALAMA, BAJA VERAPAZ	6	AVENIDA VICENTA COZA, MORALES, IZABAL
7	CALLE REVERENDO TULIO MARUSO MORALES, IZABAL	8	KM. 244, INTERIOR DISTRIBUIDORA PEPSI LAS POZAS MORALES, IZABAL
9	13 CALLE Y 7A, AVENIDA ESQUINA, PUERTO BARRIOS, IZABAL	10	3A, CALLE 8-50, ZONA 1 CHIQUIMULA, CHIQUIMULA
11	CALLE PRINCIPAL, CONCEPCION LAS MINAS, CHIQUIMULA	12	3A, AVENIDA 6-96, CALLE REAL, ZONA 1 ESQUIPULAS, CHIQUIMULA
13	BARRIO SAN SEBASTIAN, FRENTE A LA PLAZA PUBLICA, A UN COSTADO DE LA IGLESIA CATOLICA, JOCOTÁN, CHIQUIMULA	14	3A, AVENIDA 1-25, ZONA 2 GUALAN, ZACAPA
15	CALLE PRINCIPAL A UN COSTADO DE LA MUNICIPALIDAD, RIO HONDO, ZACAPA	16	6A, AVENIDA Y 3A, CALLE, ESQUINA, ZONA 1 TECULUTÁN, ZACAPA
17	KM. 122 CARRETERA AL ATLÁNTICO, INTERIOR DISTRIBUIDORA DEL ATLÁNTICO TECULUTÁN, ZACAPA	18	4A, CALLE 14-32, ZONA 1 ZACAPA, ZACAPA
19	1A, AVENIDA 2-00, ZONA 1 SANARATE, EL PROGRESO	20	CALLE PRINCIPAL DE LA VILLA ASUNCION MITA, JUTIAPA
21	5A, AVENIDA 3-41, ZONA 1 JALPATAGUA, JUTIAPA	22	40 CALLE 0-40, ZONA 1 JUTIAPA, JUTIAPA
23	CALLE TRÁNSITO ROJAS 0-59, ZONA 1 JALAPA, JALAPA	24	4 A CALLE 3-17, ZONA 1 BARBERENA, SANTA ROSA
25	1A, AVENIDA 1-79, ZONA 2 CHIQUIMULILLA, SANTA ROSA	26	9A, CALLE Y AVENIDA TEOFILO SOLARES Y CASTILLO, ZONA 2 NUEVA SANTA ROSA, SANTA ROSA
27	1A, AVENIDA 1-20, ZONA 2 CHIMALTENANGO, CHIMALTENANGO	28	4A, CALLE PONIENTE NO. 1 "A", ANTIGUA GUATEMALA, SACATEPEQUEZ
29	0 CALLE 4-22, FRENTE AL TANQUE MUNICIPAL, ZONA 4 SUMPANGO, SACATEPEQUEZ	30	4A, AVENIDA 6-59, ZONA 1 ESCUINTLA, ESCUINTLA
31	LOTE 151, SECTOR B, CALLE EL SALVADOR Y AVENIDA CENTRO AMÉRICA NUEVA CONCEPCION, ESCUINTLA	32	LOTE 1498 CENTRO URBANO NUEVA CONCEPCION, ESCUINTLA
33	AVENIDA 30 DE JUNIO, 7A, CALLE ESQUINA, ZONA 1 PUERTO DE SAN JOSE, ESCUINTLA	34	3A, AVENIDA 3-63, ZONA 1 SANTA LUCIA COTZUMALGUAPA, ESCUINTLA
35	4A, AVENIDA ENTRE 4A Y 5A, CALLE, ZONA 1 MALACATAN, SAN MARCOS	36	5A, CALLE 5-45, ZONA 1 SAN PEDRO SACATEPEQUEZ, SAN MARCOS
37	KM. 234.5, INTERIOR DE LA DISTRIBUIDORA SANTA IRENE SANTA IRENE SAN PEDRO SACATEPEQUEZ, SAN MARCOS	38	14 AVENIDA 4-27, ZONA 1 QUEZALTENANGO, QUETZALTENANGO
39	18 AVENIDA 3-04, ZONA 3 QUEZALTENANGO, QUETZALTENANGO	40	11 AVENIDA 6-05, ZONA 1 QUEZALTENANGO, QUETZALTENANGO
41	16 AVENIDA 3-49 Y 3-50, ZONA 3 QUEZALTENANGO, QUETZALTENANGO	42	4A, CALLE 22-01, EDIFICIO GALERÍAS RUIZ, ZONA 3 QUEZALTENANGO, QUETZALTENANGO
43	BOULEVARD PRIMAVERA, 0-04, COLONIA LA FLORESTA, ZONA 9 QUEZALTENANGO, QUETZALTENANGO	44	0 CALLE 3-29, ZONA 2 SALCAJA, QUETZALTENANGO
45	4A, AVENIDA 4-27, ZONA 1 SAN CARLOS SIJA, QUETZALTENANGO	46	2A, AVENIDA 1-27, ZONA 4 SAN JUAN OSTUNCALCO, QUETZALTENANGO
47	1A, CALLE 1-13, ZONA 1 MOMOSTENANGO, TOTONICAPÁN	48	2A, CALLE 3-23, ZONA 1 SAN FRANCISCO EL ALTO, TOTONICAPÁN
49	5A, CALLE 6-39, ZONA 4 TOTONICAPÁN, TOTONICAPÁN	50	6A, AVENIDA 6-18, ZONA 1 RETALHULEU, RETALHULEU
51	1A, CALLE Y 5A, AVENIDA "A", LOCAL 1 DEL CENTRO COMERCIAL LA TRINIDAD, ZONA 5 RETALHULEU, RETALHULEU	52	2A, AVENIDA 2-45, ZONA 1 CUYOTENANGO, SUCHITEPEQUEZ
53	CALZADA CENTENARIO 1-57, ZONA 2 MAZATENANGO, SUCHITEPEQUEZ	54	7A, CALLE, CASA NO. 11, COLONIA FLOR DEL CAFE, ZONA 2 MAZATENANGO, SUCHITEPEQUEZ
55	1A, AVENIDA 5-20, ZONA 1 SAN ANTONIO SUCHITEPEQUEZ, SUCHITEPEQUEZ	56	CALLE PRINCIPAL, AGUACATÁN, HUEHUETENANGO
57	3A, AVENIDA 1-85, ZONA 1 HUEHUETENANGO, HUEHUETENANGO	58	9A, CALLE 8-63, TERMINAL, LOCALES 1 Y 11, ZONA 5 HUEHUETENANGO, HUEHUETENANGO
59	3A, CALLE 1-06, ZONA 1 SANTA CRUZ DEL QUICHE, QUICHE	60	4A, CALLE 2-44, ZONA 1 SANTA ELENA, PETEN
61	5A, CALLE, ENTRE 6A Y 7A, AVENIDA, ZONA 2 SANTA ELENA, PETEN	62	KM. 259.5 CARRETERA INTERAMERICANA, CHIMUSINIQUE, INTERIOR DISTRIBUIDORA HUEHUETENANGO, ZONA 12, HUEHUETENANGO
63	CARRETERA AL ATLANTICO VIA SANARATE KM 93 DISTRIBUIDORA INTERIOR LA MARIPOSA, JALAPA	64	CARRETERA AL SALVADOR KM 111 INTERIOR DISTRIBUIDORA LA MARIPOSA, JUTIAPA

VIVIBANCO, S. A.

AGENCIAS LOCALES

9

1	KM. 5 CARRETERA AL ATLANTICO, CENTRO COMERCIAL METRO NORTE, LOCAL 236 SEGUNDO NIVEL, ZONA 17 GUATEMALA, GUATEMALA	2	CALZADA ROOSEVELT 21-09, CENTRO COMERCIAL GRAN VIA ROOSEVELT, LOCAL 14, ZONA 11 GUATEMALA, GUATEMALA
3	11 CALLE 4-60, ZONA 1 GUATEMALA, GUATEMALA	4	LOTE 475, MANZANA 12, COLONIA MAYA, ZONA 18 GUATEMALA, GUATEMALA
5	CENTRO COMERCIAL PLAZA FLORIDA, LOCALES 29 Y 30, ZONA 19 GUATEMALA, GUATEMALA	6	AVENIDA LAS AMERICAS 6-69, ZONA 14 GUATEMALA, GUATEMALA
7	6A, AVENIDA 12-98, ZONA 9 GUATEMALA, GUATEMALA	8	LOCAL 8 Y 9, CENTRO COMERCIAL LA FUENTE, SECTOR B-6, BOULEVARD PRINCIPAL, SAN CRISTOBAL, ZONA 8 MIXCO, GUATEMALA
9	KM. 17.5 CARRETERA AL PACIFICO, CENTRO COMERCIAL SANTA CLARA LOCAL 235, VILLA NUEVA, GUATEMALA		

AGENCIAS DEPARTAMENTALES

0

BANCO AMERICANO, S. A.

AGENCIAS LOCALES

1

1	11 CALLE 7-44, ZONA 9 GUATEMALA, GUATEMALA
---	--

AGENCIAS DEPARTAMENTALES

0

SISTEMA BANCARIO

INFORMACION DE AGENCIAS

AL 31 DE DICIEMBRE DE 2011

BANCO PROMERICA, S. A.

AGENCIAS LOCALES

17

1	7A. AVENIDA 8-46, ZONA 9 GUATEMALA, GUATEMALA	2
3	AVENIDA PETAPA 51-57 LOCAL 63 CENTRO COMERCIAL ATANANSIO TZUL ZONA 12 GUATEMALA, GUATEMALA	4
5	2A. AVENIDA 14-41 ZONA 10 GUATEMALA, GUATEMALA	6
7	26 AVENIDA 5-90, INTERIOR PARQUE COMERCIAL LAS MAJADAS, ZONA 11 GUATEMALA, GUATEMALA	8
9	6A, AVENIDA 0-79, CENTRO COMERCIAL ZONA 4, ZONA 4 GUATEMALA, GUATEMALA	10
11	DIAGONAL 6, 13-01, ZONA 10 GUATEMALA, GUATEMALA	12
13	AVENIDA REFORMA 9-55 NIVEL 1 Y 2 ZONA 10 GUATEMALA, GUATEMALA	14
15	BOULEVARD VISTA HERMOSA 19-58 LOCAL D, ZONA 15 VISTA HERMOSA II GUATEMALA, GUATEMALA	16
17	7A. AVENIDA 11-38 ESQUINA PLAZUELA ESPAÑA INTERIOR OFFICE DEPOR ZONA 9, GUATEMALA	

AGENCIAS DEPARTAMENTALES

15

1	KM. 292.5 CARRETERA AL ATLANTICO, CENTRO COMERCIAL LA PRADERA INTERIOR TIENDA MAX PUERTO BARRIOS, IZABAL	2
3	CALZADA SANTA LUCIA, CASA NO. 33 NORTE, ANTIGUA GUATEMALA, SACATEPEQUEZ	4
5	5A, CALLE 4-18, ZONA 1 SANTA LUCIA COTZUMALGUAPA, ESCUINTLA	6
7	3A, AVENIDA 3-28 SEGUNDO NIVEL, ZONA 1 SAN PEDRO SACATEPEQUEZ, SAN MARCOS	8
9	5A, AVENIDA 3-05, LOCAL 4, EDIFICIO ALVARADO, SEGUNDO NIVEL, ZONA 1 COATEPEQUE, QUETZALTENANGO	10
11	11 AVENIDA 4-07, EDIFICIO RIVERA, ZONA 1 QUEZALTENANGO, QUETZALTENANGO	12
13	DISTRITO COMERCIAL LA TRINIDAD, 1A, CALLE Y 5A, AVENIDA "A", ZONA 5 RETALHULEU, RETALHULEU	14
15	7A, CALLE PROLONGACIÓN 1-57, ZONA 2 MAZATENANGO, SUCHITEPEQUEZ	

CALZADA SAN JUAN 10-63, COLONIA MONTE REAL, ZONA 4 GUATEMALA, GUATEMALA
2DA, AVENIDA 14-41 ZONA 10 GUATEMALA, GUATEMALA
CALZADA AGUILAR BATRES 40-75, ESQUINA CON CALLE 41, ZONA 12 GUATEMALA, GUATEMALA
KM. 14.5 CARRETERA A EL SALVADOR, CENTRO COMERCIAL ESCALA LOCAL C Y D, GUATEMALA, GUATEMALA
CALZADA SAN JUAN, DIAGONAL 16, 14-60, ZONA 7 GUATEMALA, GUATEMALA
10A, AVENIDA 10-50 LOCAL 4, PLAZA FUTECA ZONA 10 GUATEMALA, GUATEMALA
KM. 4.5 CARRETERA AL ATLANTICO, C.C. LOS ALAMOS PLAZA LA ESQUINA LOCAL NO. 10 GUATEMALA, GUATEMALA
7A, AVENIDA 3-74, EDIFICIO 74 NIVEL 5, ZONA 9 GUATEMALA, GUATEMALA

BANCO DE ANTIGUA, S. A.

AGENCIAS LOCALES

52

1	BOULEVARD MARISTA, 4A, CALLE, LOTE B19, EL SAUSALITO III, ZONA 6 CHINAUTLA, GUATEMALA	2
3	12 CALLE 4-30, ZONA 9 GUATEMALA, GUATEMALA	4
5	KM. 13.5 CARRETERA A EL SALVADOR, GUATEMALA, GUATEMALA	6
7	DIAGONAL 6, CALLE REAL DE LA VILLA, 14-14, ZONA 10 GUATEMALA, GUATEMALA	8
9	CALZADA ROOSEVELT 13-86, ZONA 7 GUATEMALA, GUATEMALA	10
11	45 CALLE 19-40, GRAN PORTAL PETAPA, ZONA 12 GUATEMALA, GUATEMALA	12
13	CALZADA SAN JUAN, 9-86 ZONA 7 GUATEMALA, GUATEMALA	14
15	12 CALLE B 36-24, CENTRO COMERCIAL NOVICENTRO, ZONA 5 GUATEMALA, GUATEMALA	16
17	CALZADA AGUILAR BATRES, 28-48, ZONA 11 GUATEMALA, GUATEMALA	18
19	6A, AVENIDA 2-31, ZONA 2 GUATEMALA, GUATEMALA	20
21	6A, AVENIDA "A" 8-00, SEGUNDO NIVEL, EDIFICIO CENTRO OPERATIVO, ZONA 9 GUATEMALA, GUATEMALA	22
23	CALZADA ROOSEVELT, 1-96, COLONIA LANDIVAR, PRIMER NIVEL, LOCAL 102, ZONA 7 GUATEMALA, GUATEMALA	24
25	CALZADA AGUILAR BATRES 44-70, CENTRO COMERCIAL PLAZA AZUL, ZONA 11 GUATEMALA, GUATEMALA	26
27	1A, CALLE 4-39, LOCAL 1, ZONA 4 GUATEMALA, GUATEMALA	28
29	14 CALLE "A" Y 38 AVENIDA, CENTRO COMERCIAL EL MANANTIAL, LOCAL 23, PRIMER NIVEL, ZONA 18 GUATEMALA, GUATEMALA	30
31	6A, CALLE 4-27, ZONA 1 GUATEMALA, GUATEMALA	32
33	AVENIDA LA BRIGADA, 10-30, ZONA 7 MIXCO, GUATEMALA	34
35	KM 13.8 CALZADA ROOSEVELT, LOCAL 207 ZONA 11 MIXCO, GUATEMALA	36
37	CALLE PRINCIPAL LAS FUENTES, COLONIA 1RO. DE MAYO 11-50, MIXCO ZONA 11 MIXCO, GUATEMALA	38
39	41 AVENIDA 3-10, CENTRO COMERCIAL BOSQUES DE SAN NICOLAS, LOCAL 180 A-2 ZONA 4 MIXCO, GUATEMALA	40
41	1A, AVENIDA 1-01, ZONA 4 SAN JOSE PINULA, GUATEMALA	42
43	23 CALLE 20-24, VILLA HERMOSA I, KIOSKO, ZONA 7 SAN MIGUEL PETAPA, GUATEMALA	44
45	CALLE REAL 8-00, COLONIA SANTA TERESITA, ZONA 10 SAN MIGUEL PETAPA, GUATEMALA	46
47	CALZADA CONCEPCION Y 5A, CALLE, PLAZA VILLA NUEVA, ZONA 6 VILLA NUEVA, GUATEMALA	48
49	16 AVENIDA 16-06, ZONA 4 VILLA NUEVA, GUATEMALA	50
51	5A, AVENIDA 7-47, CANTON ROSARIO, AMATITLAN, GUATEMALA	52

AGENCIAS DEPARTAMENTALES

63

1	1A, CALLE 1-99, ZONA 4 COBAN, ALTA VERAPAZ	2
3	5A, AVENIDA 1-01 ZONA 4 RABINAL, BAJA VERAPAZ	4
5	4A, CALLE 6-39, LOCAL 10, EDIFICIO PLAZA CRISTAL, MICROFINANZAS, ZONA 1 SALAMA, BAJA VERAPAZ	6
7	7A, CALLE Y 7A, AVENIDA ESQUINA, LOTE 69, PUERTO BARRIOS, IZABAL	8
9	9A, AVENIDA Y 4A, CALLE ESQUINA, LOCALES 1 Y 2, ZONA 1 CHIQUIMULA, CHIQUIMULA	10
11	6A, AVENIDA 5-10, ZONA 1 CHIQUIMULA, CHIQUIMULA	12
13	2A, CALLE 2-21, ZONA 1 IPALA, CHIQUIMULA	14
15	4A, CALLE 12-96, ZONA 1 ZACAPA, ZACAPA	16
17	1A, AVENIDA 3-40, LOCAL 1, ZONA 2 SANARATE, EL PROGRESO	18
19	3A, AVENIDA, BARRIO SAN SEBASTIAN, LOCAL 102, CENTRO COMERCIAL MARIA ASUNCION, ZONA 1 ASUNCION MITA, JUTIAPA	20
21	5A, CALLE 1-55 B, ZONA 3 JUTIAPA, JUTIAPA	22
23	KM. 54.35, CARRETERA A EL SALVADOR, CENTRO COMERCIAL SAN FRANCISCO, BARBERENA, SANTA ROSA	24
25	1A, CALLE 5-40, ZONA 1 CHIMALTENANGO, CHIMALTENANGO	26
27	KM 29.9 CARRETERA INTERAMERICANA, CENTRO COMERCIAL SAN LUCAS, SAN LUCAS SACATEPEQUEZ, SACATEPEQUEZ	28
29	4A, AVENIDA 7-13, ZONA 1 ESCUINTLA, ESCUINTLA	30
31	7A, CALLE 3-01, ZONA 1 ESCUINTLA, ESCUINTLA	32
33	3A, CALLE 2-85, ZONA 1 PUERTO DE SAN JOSE, ESCUINTLA	34
35	KM. 105, BARRIO LA ARENERA, CENTRO COMERCIAL PLAZA MANANTIAL, LOCAL 6, PUERTO DE SAN JOSE, ESCUINTLA	36
37	5A, CALLE 4-59, LOCAL "A", ZONA 1 SANTA LUCIA COTZUMALGUAPA, ESCUINTLA	38
39	1A, AVENIDA Y 2A, CALLE ESQUINA, BARRIO EL PORVENIR, ZONA 2 TIQUISATE, ESCUINTLA	40
41	5A, CALLE 5-51, CANTON MORAZAN, CENTRO COMERCIAL LA TRINIDAD MALACATAN, SAN MARCOS	42
43	4A, AVENIDA 4-17, ZONA 1 SAN PEDRO SACATEPEQUEZ, SAN MARCOS	44
45	6A, CALLE 4-53, ZONA 1 COATEPEQUE, QUETZALTENANGO	46
47	6A, CALLE 12-20, ZONA 1 QUEZALTENANGO, QUETZALTENANGO	48
49	9A, CALLE 0-20, PASEO LAS AMERICAS, ZONA 9 QUEZALTENANGO, QUETZALTENANGO	50
51	1A, CALLE Y 5 AVENIDA, LOCAL 47, CENTRO COMERCIAL TRINIDAD, ZONA 5 RETALHULEU, RETALHULEU	52
53	6A, AVENIDA 8-39, ZONA 1 MAZATENANGO, SUCHITEPEQUEZ	54
55	2A, CALLE 4-42, ZONA 1 HUEHUETENANGO, HUEHUETENANGO	56
57	5 CALLE 5-37 POPTUN, PETEN	58
59	5A, AVENIDA 9-05, CENTRO COMERCIAL PLAZA DEL ANGEL, LOCAL 3, ZONA 1 SOLOLA, SOLOLA	60
61	1 CALLE Y 6 AVENIDA SANTA ELENA, PETEN	62
63	CENTRO COMERCIAL, PASEO LAS PALMAS, AVENIDA CIRCUNVALACIÓN, 8-30 ZONA 6, RETALHULEU	

BANCO DE AMÉRICA CENTRAL, S. A.

AGENCIAS LOCALES

41

1	KM. 20.5, CARRETERA AL SALVADOR, PRICESMART, FRAIJANES, GUATEMALA	2
---	---	---

21 AVENIDA 7-90, MIRAFLORES ZONA 11 GUATEMALA, GUATEMALA
--

SISTEMA BANCARIO

INFORMACION DE AGENCIAS

AL 31 DE DICIEMBRE DE 2011

BANCO DE AMÉRICA CENTRAL, S. A.

AGENCIAS LOCALES

3	CALZADA ATANASIO TZUL 51-57, CENTRO COMERCIAL PLAZA ATANASIO TZUL, LOCAL 155, ZONA 12 GUATEMALA, GUATEMALA	4
5	AVENIDA HINCAPIE 25-10, ZONA 13 GUATEMALA, GUATEMALA	6
7	AVENIDA REFORMA Y 18 CALLE, PLAZA OBELISCO, LOCAL 105, ZONA 10 GUATEMALA, GUATEMALA	8
9	CALZADA ROOSEVELT 30-75, COMERCIAL EL PUENTE, ZONA 11 GUATEMALA, GUATEMALA	10
11	AVENIDA PETAPA 24-25, ZONA 12 GUATEMALA, GUATEMALA	12
13	CALZADA AGUILAR BATRES 28-11, LOCALES 14 Y 15, CENTRO COMERCIAL PLAZA AGUILAR BATRES, ZONA 12 GUATEMALA, GUATEMALA	14
15	7A. AVENIDA 9-30, EDIFICIO MORALES, ZONA 1 GUATEMALA, GUATEMALA	16
17	BOULEVARD PRINCIPAL 16-70, CIUDAD SAN CRISTOBAL, LOCAL 3, AREA CENTRAL, CENTRO COMERCIAL PLAZA LOS MANANTIALES, ZONA 8 GUATEMALA, GUATEMALA	18
19	CALZADA SAN JUAN 35-41, COMPLEJO PLAZA COMERCIAL SANTANDER, LOCAL 202, SEGUNDO NIVEL, ZONA 7 GUATEMALA, GUATEMALA	20
21	AVENIDA LAS AMERICAS 7-20, CENTRO COMERCIAL REAL AMERICA LOCAL 21, ZONA 13 GUATEMALA, GUATEMALA	22
23	12 CALLE 41-15, CENTRO COMERCIAL SAN RAFAEL, LOCALES 30 Y 31, ZONA 18 GUATEMALA, GUATEMALA	24
25	AVENIDA PETAPA 38-39, ZONA 12 GUATEMALA, GUATEMALA	26
27	KM. 5.5 CARRETERA AL ATLANTICO, LOCALES 36 Y 43, CENTRO COMERCIAL PLAZA NORORIENTE, ZONA 17 GUATEMALA, GUATEMALA	28
29	BOULEVARD LOS PROCERES 24-69, EDIFICIO EMPRESARIAL ZONA PRADERA, PLANTA BAJA II, TORRE II, ZONA 10 GUATEMALA, GUATEMALA	30
31	FINCA EL NARANJO, LOTE 2A, LOCAL 8, CENTRO COMERCIAL FUTECA EL NARANJO, ZONA 4 MIXCO, GUATEMALA	32
33	CALZADA SAN JUAN 14-06, CENTRO COMERCIAL MONTSERRAT, LOCAL 143, ZONA 4 MIXCO, GUATEMALA	34
35	KM.15.5 CARRETERA A EL SALVADOR, CENTRO COMERCIAL PRADERA CONCEPCION, SEGUNDO NIVEL, KIOSKO 27, CONDADO CONCEPCION, SAN JOSE PINULA, GUATEMALA	36
37	KM. 17.5 CARRETERA AL PACIFICO, LOCAL 128, PRIMER NIVEL, CENTRO COMERCIAL SANTA CLARA, VILLA NUEVA, GUATEMALA	38
39	23 CALLE 20-00, VILLA HERMOSA I, ZONA 7 VILLA NUEVA, GUATEMALA	40
41	CARRETERA CA-9 NORTE RUTAL AL ATLANTICO KM. 14.5 INTERIOR CEMACO CENTRO COMERCIAL PORTALES ZONA 17, GUATEMALA	

AGENCIAS DEPARTAMENTALES

1	1A. AVENIDA 2-76, ZONA 2 COBAN, ALTA VERAPAZ	2
3	KM. 165 CARRETERA A CHIQUIMULA, CENTRO COMERCIAL PRADERA, SEGUNDO NIVEL, LOCAL 256, CHIQUIMULA, CHIQUIMULA	4
5	KM. 52.5 CARRETERA INTERAMERICANA, EL TEJAR, CHIMALTENANGO	6
7	1A, AVENIDA 1-40, CENTRO COMERCIAL LA PRADERA ESCUINTLA, LOCAL 64, ZONA 3 ESCUINTLA, ESCUINTLA	8
9	7A. CALLE AVENIDA LAS AMERICAS, LOCALES 75 Y 76, CENTRO COMERCIAL PRADERA XELA, ZONA 3 QUEZALTENANGO, QUETZALTENANGO	10

BANCO CITIBANK DE GUATEMALA, S. A.

AGENCIAS LOCALES

1	7 AVENIDA 17-52 ZONA 1 ZONA 1 GUATEMALA, GUATEMALA	2
3	DIAGONAL 6 10-01, CENTRO GERENCIAL LAS MARGARITAS, TORRE II, PRIMER NIVEL, ZONA 10 GUATEMALA, GUATEMALA	4
5	20 CALLE 25-85, PAIZ PRADERA, PRIMER NIVEL LOCAL 128 ZONA 10 GUATEMALA, GUATEMALA	6
7	6A. AVENIDA 0-60, PAIZ PUERTA DEL SOL, CENTRO COMERCIAL ZONA 4, ZONA 4 GUATEMALA, GUATEMALA	8
9	KM. 5 RUTA AL ATLANTICO, LOCAL 2, WALMART DEL NORTE, ZONA 17 GUATEMALA, GUATEMALA	10
11	11 AVENIDA 6-33, COLONIA ATLANTIDA, MAXI BODEGAS ATLANTIDA ZONA 18 GUATEMALA, GUATEMALA	12
13	CALZADA SAN JUAN, DIAGONAL 25, CENTRO COMERCIAL MONSERRAT, ZONA 7 GUATEMALA, GUATEMALA	14
15	CALZADA AGUILAR BATRES 32-00, INTERIOR PAIZ, CENTRO COMERCIAL PACIFIC CENTER ZONA 11 GUATEMALA, GUATEMALA	16
17	5A. AVENIDA 5-55, EUROPLAZA, PLANTA BAJA, TORRE II, LOCALES 102, 102 A Y 103 ZONA 14 GUATEMALA, GUATEMALA	18
19	7A. AVENIDA 6-70, ZONA 9 GUATEMALA, GUATEMALA	20
21	KM. 5.5, CENTRO COMERCIAL METRONORTE, ZONA 17 GUATEMALA, GUATEMALA	22
23	15 CALLE 1-04, EDIFICIO CENTRICA PLAZA, TORRE I, 6TO. NIVEL, ZONA 10 GUATEMALA, GUATEMALA	24
25	12 CALLE 0-93, CENTRO COMERCIAL PAIZ MONTUFAR, ZONA 9 GUATEMALA, GUATEMALA	26
27	CALZADA SAN JUAN 1-83, COLONIA BELEN, CENTRO COMERCIAL PLAZA FLORIDA, LOCAL 301 ZONA 7 GUATEMALA, GUATEMALA	28
29	CALZADA ATANASIO TZUL 51-57, LOCALES 57 Y 58, CENTRO COMERCIAL PLAZA ATANASIO TZUL, ZONA 12 GUATEMALA, GUATEMALA	30
31	22 AVENIDA 7-00, COLONIA MIRAFLORES ZONA 11 GUATEMALA, GUATEMALA	32
33	6A. AVENIDA 0-79, PLAZA ZONA 4, PRIMER NIVEL, LOCAL 103, ZONA 4 GUATEMALA, GUATEMALA	34
35	18 CALLE 5-56, EDIFICIO UNICENTRO, ZONA 10 GUATEMALA, GUATEMALA	36
37	10 CALLE 5-40, ZONA 1 GUATEMALA, GUATEMALA	38
39	18 CALLE 5-56, EDIFICIO UNICENTRO, CENTRO DE SERVICIOS, ZONA 10 GUATEMALA, GUATEMALA	40
41	KM 6 CARRETERA AL ATLANTICO, CENTRO COMERCIAL METRONORTE, LOCAL 14, ZONA 17 GUATEMALA, GUATEMALA	42
43	ANILLO PERIFERICO 30-31, ZONA 11 GUATEMALA, GUATEMALA	44
45	CALZADA AGUILAR BATRES 30-07, ZONA 11 GUATEMALA, GUATEMALA	46
47	CA-9 NORTE RUTA AL ATLANTICO 3-20 ZONA 17 GUATEMALA, GUATEMALA	48
49	BOULEVARD PRINCIPAL, SECTOR C-1, PAIZ SAN CRISTOBAL, ZONA 8 MIXCO, GUATEMALA	50
51	41 AVENIDA 3-10, WALMART BOSQUES, CENTRO COMERCIAL SAN NICOLAS, INTERIOR LA PALETA ZONA 4 MIXCO, GUATEMALA	52
53	CALZADA ROOSEVELT 0-32, ZONA 2 MIXCO, GUATEMALA	54
55	KM. 13.8 CARRETERA ROOSEVELT, LOCAL 4, INTERIOR WALMART MIXCO, LOCAL ANDA NO. 1, CENTRO COMERCIAL ESCALA ROOSEVELT, ZONA 3 MIXCO, GUATEMALA	56
57	KM. 15.5 CARRETERA A EL SALVADOR, WALMART PUERTA PARADA, SAN JOSE PINULA, GUATEMALA	58
59	LOCAL 7 CENTRO COMERCIAL PASEO DE SAN SEBASTIAN, KM. 14.1 CARRET. A EL SALVADOR ANTIGUA FINCA LAS VICTORIAS, PUERTA PARADA SANTA CATARINA PINULA, GUATEMALA	60
61	KM. 15.5 CARRETERA A EL SALVADOR, CENTRO COMERCIAL PRADERA CONCEPCION, 2DO. NIVEL, LOCAL 269, SANTA CATARINA PINULA, GUATEMALA	62
63	KM 17.5 CARRETERA AL PACIFICO, ACCESO A BARCENAS, WALMART, VILLA NUEVA, GUATEMALA	64
65	KM. 17.5 CARRETERA AL PACIFICO, CENTRO COMERCIAL SANTA CLARA, LOCAL 231, 2 NIVEL VILLA NUEVA, GUATEMALA	66

AGENCIAS DEPARTAMENTALES

1	1A. CALLE 2-54, EDIFICIO ELIZABETH, PRIMER NIVEL ZONA 3 COBAN, ALTA VERAPAZ	2
3	7A. AVENIDA 4-01, SEGUNDO NIVEL ZONA 1 CHIQUIMULA, CHIQUIMULA	4
5	7A. CALLE 2-02, CENTRO COMERCIAL PRADERA ZONA 2 CHIMALTENANGO, CHIMALTENANGO	6
7	4A. AVENIDA Y 4A. CALLE, ESQUINA NO. 2, ANTIGUA GUATEMALA, SACATEPEQUEZ	8
9	1A. CALLE 1-30, COLONIA EL RECREO, ZONA 3 ESCUINTLA, ESCUINTLA	10
11	KM. 89.5 CARRETERA AL PACIFICO, INTERIOR GASOLINERA ESSO LA COSTA, SANTA LUCIA COTZUMALGUAPA, ESCUINTLA	12
13	4A. CALLE 19-49, ZONA 3 QUEZALTENANGO, QUETZALTENANGO	14
15	4A. CALLE 18-01, CENTRO COMERCIAL PAIZ MONT BLANC, ZONA 3 QUEZALTENANGO, QUETZALTENANGO	16
17	AVENIDA CIRCUNVALACION FINCA BELLA AHORA 8-30, CENTRO COMERCIAL PASEO LAS PALMERAS, LOCAL 16, ZONA 6 RETALHULEU, RETALHULEU	18
19	7A. CALLE 2-71, ZONA 1 MAZATENANGO, SUCHITEPEQUEZ	20
21	1A. AVENIDA 10-36, CENTRO COMERCIAL PLAZA GUACHALAL, SEGUNDO NIVEL ZONA 5 SANTA CRUZ DEL QUICHE, QUICHE	

46 CALLE 24-30, ZONA 12 GUATEMALA, GUATEMALA
CENTRO GERENCIAL LAS MARGARITAS, DIAGONAL 6, 10-01, TORRE II, ZONA 10 GUATEMALA, GUATEMALA
7A. AVENIDA 6-26, LOCAL 6-12, PLAZA EL ROBLE, ZONA 9 GUATEMALA, GUATEMALA
KM. 14.5 CARRETERA A EL SALVADOR, GUATEMALA, GUATEMALA
11 CALLE 5-16, TORRE ESTACIONAMIENTO, ZONA 1 GUATEMALA, GUATEMALA
18 CALLE 21-42, PLAZA PRICESMART, LOCAL 4, ZONA 10 GUATEMALA, GUATEMALA
CALZADA ROOSEVELT 21-09, LOCALES 19 Y 20, CENTRO COMERCIAL GRAN VIA ROOSEVELT, ZONA 7 GUATEMALA, GUATEMALA
10A. AVENIDA 10-50, CENTRO COMERCIAL PLAZA FUTECA, LOCAL 32 ZONA 14 GUATEMALA, GUATEMALA
20 CALLE 25-85 BOULEVARD LOS PROCERES, CENTRO COMERCIAL LA PRADERA PROCERES PRIMER NIVEL KIOSKO 110, ZONA 10 GUATEMALA, GUATEMALA
DIAGONAL 17, AVENIDA MARISCAL 24-40, CENTRO COMERCIAL CERCA MARISCAL, ZONA 11 GUATEMALA, GUATEMALA
5A. AVENIDA 5-55, EDIFICIO EUROPLAZA, TORRE III, LOCAL 101-A, ZONA 14 GUATEMALA, GUATEMALA
DIAGONAL 14 Y DIAGONAL 27, LOCALES 5 Y 6, PLANTA BAJA, CENTRO COMERCIAL NOVICENTRO, ZONA 5 GUATEMALA, GUATEMALA
DIAGONAL 6, 12-42, EDIFICIO DESING CENTER, PRIMER NIVEL LOCAL 1112 ZONA 10 GUATEMALA, GUATEMALA
CALZADA SAN JUAN 1-83, COLONIA BELÉN CENTRO COMERCIAL LA FLORIDA, LOCAL 420, ZONA 7 MIXCO, GUATEMALA
9A. CALLE 2-52, COLONIA EL ROSARIO, ZONA 3 MIXCO, GUATEMALA
5A. AVENIDA 3-05, SECTOR A3, LOCAL, 32F1, BOULEVARD PRINCIPAL SAN CRISTOBAL, ZONA 8 MIXCO, GUATEMALA
KM. 15-5 CC PRADERA CONCEPCION, CARRETERA A EL SALVADOR SEGUNDO. NIVEL LOCAL #268 CONDADO CONCEPCION SAN JOSE PINULA, GUATEMALA
CALZADA CONCEPCION, 5A. CALLE, CENTRO COMERCIAL VILLA NUEVA, LOCAL 53, ZONA 6 VILLA NUEVA, GUATEMALA
6A. CALLE 3-48, BARRIO LA CRUZ AMATITLAN, AMATITLAN, GUATEMALA
KM. 29.5 CENTRO COMERCIAL PRADERA, LOCAL 71, PUERTO BARRIOS, IZABAL
7A. CALLE 2-02, CENTRO COMERCIAL PRADERA, LOCAL 34, ZONA 2 CHIMALTENANGO, CHIMALTENANGO
5A. AVENIDA NORTE NO. 8, PORTAL DE LAS PANADERAS ANTIGUA GUATEMALA, SACATEPEQUEZ
1A. AVENIDA 7-67, BARRIO SAN LUCAS, CENTRO COMERCIAL LA PRADERA, LOCAL 12, ZONA 2 PALIN, ESCUINTLA
CALLE SANTANDER 1-87, LOCALES 8 Y 9, ZONA 2 PANAJACHEL, SOLOLA

SISTEMA BANCARIO

INFORMACION DE AGENCIAS

AL 31 DE DICIEMBRE DE 2011

BANCO AGROMERCANTIL DE GUATEMALA, S. A.

AGENCIAS LOCALES

97

1	LOCAL 10, CENTRO COMERCIAL PASEO DE LAS FLORES, LOTE 18, BLOQUE B, LOTIFICACION LLANOS DE ARRAZOLA, FRAIJANES, GUATEMALA	2
3	8A, CALLE 5-24, ZONA 1 GUATEMALA, GUATEMALA	4
5	6A, AVENIDA 0-60, CENTRO COMERCIAL ZONA 4, LOCAL 242, ZONA 4 GUATEMALA, GUATEMALA	6
7	26 CALLE 20-32, ZONA 5 GUATEMALA, GUATEMALA	8
9	AVENIDA REFORMA 8-60, GALERÍAS REFORMA, ZONA 9 GUATEMALA, GUATEMALA	10
11	AVENIDA PETAPA 30-98, ZONA 12 GUATEMALA, GUATEMALA	12
13	11 AVENIDA 6-33, CENTRO COMERCIAL METATERMINAL, ZONA 18 GUATEMALA, GUATEMALA	14
15	2A, CALLE 2-73, LOCAL 6, ZONA 9 GUATEMALA, GUATEMALA	16
17	6A, AVENIDA 3-13, ZONA 10 GUATEMALA, GUATEMALA	18
19	3A, CALLE 6-12, ZONA 2 GUATEMALA, GUATEMALA	20
21	25 AVENIDA 8-36, ESSO MIRAFLORES, ZONA 11 GUATEMALA, GUATEMALA	22
23	10A, AVENIDA 11-35, LOCAL 14 COMERCIAL LAS CONCHAS, ZONA 14 GUATEMALA, GUATEMALA	24
25	7A, AVENIDA 9-11, ZONA 1 GUATEMALA, GUATEMALA	26
27	CALZADA AGUILAR BATRES, 34-80, ZONA 11 GUATEMALA, GUATEMALA	28
29	2A, CALLE 18-74, VISTA HERMOSA II, ZONA 15 GUATEMALA, GUATEMALA	30
31	15 AVENIDA 18-01, INTERIOR CEMENTOS PROGRESO, ZONA 6 GUATEMALA, GUATEMALA	32
33	5A, AVENIDA 5-55, TORRE I OF. 101 EDIFICIO EUROPLAZA, ZONA 14 GUATEMALA, GUATEMALA	34
35	11 CALLE 5-59, ZONA 9 GUATEMALA, GUATEMALA	36
37	6A, AVENIDA 3-22, NIVEL 2, ZONA 10 GUATEMALA, GUATEMALA	38
39	CENTRO COMERCIAL GALERÍAS LA PRADERA 20 CALLE, 25-45, PRIMER NIVEL LOCAL 149-A INTERIOR CENTRO DE ATENCION DE TELEFONICA, ZONA 10 GUATEMALA, GUATEMALA	40
41	8A, CALLE 11-13, EDIFICIO RECINOS, ZONA 1 GUATEMALA, GUATEMALA	42
43	7A, AVENIDA 3-18, ZONA 4 GUATEMALA, GUATEMALA	44
45	15 AVENIDA 1-57, ZONA 6 GUATEMALA, GUATEMALA	46
47	AVENIDA BOLIVAR 28-07, ZONA 8 GUATEMALA, GUATEMALA	48
49	AVENIDA PETAPA Y 41 CALLE ESQUINA, ZONA 12 GUATEMALA, GUATEMALA	50
51	CALZADA AGUILAR BATRES 32-10, LOCAL 106, ZONA 11 GUATEMALA, GUATEMALA	52
53	21 AVENIDA 4-32, LOCAL PF03, CENTRO COMERCIAL GALERIAS MIRAFLORES, ZONA 11 GUATEMALA, GUATEMALA	54
55	ENTRADA PRINCIPAL, HOSPITAL ROOSEVELT, CONTIGUO A OFICINA DEL PATRONO, GUATEMALA, GUATEMALA	56
57	12 CALLE, 0-39, LOCAL 4 CENTRO COMERCIAL MONTUFAR, ZONA 9 GUATEMALA, GUATEMALA	58
59	7A, AVENIDA 6-17, ZONA 9 GUATEMALA, GUATEMALA	60
61	CALZADA JOSE MILLA Y VIDAUURRE 20-46, ZONA 6 GUATEMALA, GUATEMALA	62
63	5TA. AVENIDA, 5-55, PENTHOUSE TORRE I, EDIFICIO EUROPLAZA GUATEMALA, GUATEMALA	64
65	AVENIDA BOLIVAR 40-84, ZONA 3 GUATEMALA, GUATEMALA	66
67	8A, AVENIDA 20-64, ZONA 1 GUATEMALA, GUATEMALA	68
69	5A, CALLE INTERIOR FINCA LA AURORA, ZONA 13 GUATEMALA, GUATEMALA	70
71	7A, AVENIDA, 12-72, INTERIOR AGENCIA MAX, ZONA 9 GUATEMALA, GUATEMALA	72
73	27 AVENIDA 5-90, INTERIOR PARQUE COMERCIAL LAS MAJADAS, ZONA 11 GUATEMALA, GUATEMALA	74
75	CA-8 NORTE RUTA AL ATLANTICO 3-20 LOCAL PF-06 CENTRO COMERCIAL PORTALES, ZONA 17 GUATEMALA, GUATEMALA	76
77	CALZADA SAN JUAN 12-85, ZONA 4 MIXCO, GUATEMALA	78
79	BOULEVARD EL CAMINERO 14-32, SAN FRANCISCO, ZONA 6 MIXCO, GUATEMALA	80
81	BOULEVARD PRINCIPAL, CIUDAD SAN CRISTOBAL, SECTOR B-6, ZONA 8 MIXCO, GUATEMALA	82
83	CALLE REAL 4-04, CANTON OJO DE AGUA, PALENCIA, GUATEMALA	84
85	6A, AVENIDA 9-21 Y 8-21, ZONA 1 SAN JUAN SACATEPEQUEZ, GUATEMALA	86
87	0 CALLE 1-10, EL CORTUJO, ZONA 10 SAN MIGUEL PETAPA, GUATEMALA	88
89	KM. 15.5, CARRETERA A EL SALVADOR, LOCAL 141, INTERIOR EMPRESA TELEFÓNICA, CENTRO COMERCIAL PRADERA CONCEPCIÓN, SANTA CATARINA PINULA, GUATEMALA	90
91	KM. 13.1, CARRETERA A EL SALVADOR, CENTRO COMERCIAL METROPLAZA LOCALES 33 Y 34, ZONA 4 SANTA CATARINA PINULA, GUATEMALA	92
93	BOULEVARD EL FRUTAL 14-00, COMPLEJO COMERCIAL EL FRUTAL, LOCALES 3 Y 4, ZONA 5 VILLA NUEVA, GUATEMALA	94
95	KM. 17.5 PACIFICO, TERRENO NO. 6, CENTRO COMERCIAL SANTA CLARA, VILLA NUEVA, GUATEMALA	96
97	3A, AVENIDA 6-02, AMATITLAN, GUATEMALA	

AGENCIAS DEPARTAMENTALES

146

1	AVENIDA REFORMA, MANZANA 94, LOTE 169, CHISEC, ALTA VERAPAZ	2
3	1A, CALLE 2-24, ZONA 3 COBAN, ALTA VERAPAZ	4
5	COBAN MINERVA 1A, CALLE 5-24 ZONA 2 COBAN, ALTA VERAPAZ	6
7	FRENTE AL MERCADO MUNICIPAL, TELEMANN PANZOS, ALTA VERAPAZ	8
9	7A, AVENIDA Y 5A, CALLE, ZONA 1 SAN PEDRO CARCHA, ALTA VERAPAZ	10
11	2A, CALLE 5-25, HOTEL VILLA LINDA, ZONA 1 TACTIC, ALTA VERAPAZ	12
13	CALLE PRINCIPAL, FRENTE A LA CASA DEL PROFESOR JORGE ADAN CARDONA ALVARADO, GRANADOS, BAJA VERAPAZ	14
15	6A, AVENIDA 4-20, CENTRO COMERCIAL TEZULUTLAN, LOCAL 2, ZONA 1 SALAMA, BAJA VERAPAZ	16
17	AVENIDA SIMÓN BOLIVAR, MORALES, IZABAL	18
19	7A, CALLE, ENTRE 6A, Y 7A, AVENIDA PUERTO BARRIOS, IZABAL	20
21	CALLE PRINCIPAL RÍO DULCE, FRONTERA RIO DULCE, PUERTO BARRIOS, IZABAL	22
23	8A, AVENIDA 3-81, CENTRO COMERCIAL EL PUNTO, ZONA 1 CHIQUIMULA, CHIQUIMULA	24
25	3A, AVENIDA 6-68, ZONA 1 ESQUIPULAS, CHIQUIMULA	26
27	2A, AVENIDA 1-12, ZONA 2 QUEZALTEPEQUE, CHIQUIMULA	28
29	16 AVENIDA 9-23, ZONA 1 ZACAPA, ZACAPA	30
31	CALLE PRINCIPAL, BARRIO LA DEMOCRACIA, GUASTATOYA, EL PROGRESO	32
33	1A, CALLE 0-43, ZONA 1 SANARATE, EL PROGRESO	34
35	4A, AVENIDA Y 1A, CALLE, BARRIO EL CENTRO, ZONA 1 ASUNCION MITA, JUTIAPA	36
37	0 CALLE Y 3A, AVENIDA, ZONA 3 EL PROGRESO, JUTIAPA	38
39	CALLE PRINCIPAL, CIUDAD PEDRO DE ALVARADO, MOYUTTA, JUTIAPA	40
41	AVENIDA 1-55, ZONA 2 JALAPA, JALAPA	42
43	BARRIO EL PORVENIR, FRENTE AL PARQUE, MONJAS, JALAPA	44
45	4A, AVENIDA 3-23, ZONA 1 BARBERENA, SANTA ROSA	46
47	2A, AVENIDA 3-55, ZONA 1 CUILAPA, SANTA ROSA	48
49	CALLE PRINCIPAL FRENTE A LA IGLESIA, SANTA MARIA IXHUATAN, SANTA ROSA	50
51	1A, CALLE 2-13, ZONA 2 CHIMALTENANGO, CHIMALTENANGO	52
53	CANTON USR, MANZANA 10, 5-10, ZONA 1 PATZUN, CHIMALTENANGO	54
55	EDIFICIO MUNICIPAL, SAN PEDRO YEOCAPA, CHIMALTENANGO	56
57	CALLE REAL, CUARTO CANTON, SAN JUAN ALOTENANGO ALOTENANGO, SACATEPEQUEZ	58
59	ALAMEDA SANTA LUCIA SUR NO. 63, ANTIGUA GUATEMALA, SACATEPEQUEZ	60
61	4A, AVENIDA 4-12, ZONA 4 CIUDAD VIEJA, SACATEPEQUEZ	62
63	1A, AVENIDA 1-40, LOCAL 42, CENTRO COMERCIAL PRADERA ESCUINTLA ZONA 3 ESCUINTLA, ESCUINTLA	64

KM. 19.5 CARRETERA A FRAIJANES, CENTRO COMERCIAL CONDADO FRAIJANES, LOCALES 1 Y 2, FRAIJANES, GUATEMALA	
7A, AVENIDA 16-57, ZONA 1 GUATEMALA, GUATEMALA	
6A, AVENIDA 6-14, ZONA 9 GUATEMALA, GUATEMALA	
AVENIDA BOLIVAR 34-07, ZONA 8 GUATEMALA, GUATEMALA	
CALZADA ROOSEVELT 12-22, ZONA 7 GUATEMALA, GUATEMALA	
CALZADA SAN JUAN 1-83, CENTRO COMERCIAL PLAZA FLORIDA, ZONA 7 GUATEMALA, GUATEMALA	
18 CALLE 20-70, BOULEVARD LOS PRÓCERES, ZONA 10 GUATEMALA, GUATEMALA	
7A, AVENIDA 7-30, ZONA 9 GUATEMALA, GUATEMALA	
14 CALLE 1-34, HOTEL CAMINO REAL, ZONA 10 GUATEMALA, GUATEMALA	
38 CALLE 0-02, CALZADA AGUILAR BATRES, ZONA 11 GUATEMALA, GUATEMALA	
KM. 14.5, CARRETERA EL SALVADOR GUATEMALA, GUATEMALA	
INTERIOR HOSPITAL ROOSEVELT, ZONA 11 GUATEMALA, GUATEMALA	
7A, AVENIDA 7-91, ZONA 4 GUATEMALA, GUATEMALA	
CENTRO COMERCIAL PERIROOSEVELT, LOCAL 117, ZONA 7 GUATEMALA, GUATEMALA	
AVENIDA HINCAPIE 12-22, INTERIOR GRUPO TACA, ZONA 13 GUATEMALA, GUATEMALA	
ANILLO PERIFÉRICO 17-36, ZONA 11 GUATEMALA, GUATEMALA	
AVENIDA PETAPA 42-51, ZONA 12 GUATEMALA, GUATEMALA	
CALZADA ROOSEVELT Y 34 AVENIDA 0-08, ZONA 7 GUATEMALA, GUATEMALA	
CALZADA ATANASIO TZUL 51-57, LOCALES 82 Y 130, GRAN CENTRO COMERCIAL ATANASIO TZUL, ZONA 12 GUATEMALA, GUATEMALA	
AVENIDA ELENA 17-58, ZONA 3 GUATEMALA, GUATEMALA	
CALLE MARTÍ 11-00, ZONA 6 GUATEMALA, GUATEMALA	
11 CALLE 40-11, JARDINES DE LA ASUNCIÓN, ZONA 5 GUATEMALA, GUATEMALA	
CALZADA SAN JUAN 13-90, LOCAL 4, COMERCIAL LA QUINTA, ZONA 7 GUATEMALA, GUATEMALA	
CALZADA AGUILAR BATRES 23-72, ZONA 11 GUATEMALA, GUATEMALA	
11 CALLE 18-02, VISTA HERMOSA III, ZONA 15 GUATEMALA, GUATEMALA	
20 CALLE 25-96, PLAZA 20 CALLE, LOCALES 28 Y 29, ZONA 10 GUATEMALA, GUATEMALA	
CALZADA AGUILAR BATRES 32-00, LOCAL 106, ZONA 11 GUATEMALA, GUATEMALA	
DIAGONAL 6 10-65, CENTRO GERENCIAL LAS MARGARITAS, ZONA 10 GUATEMALA, GUATEMALA	
BOULEVARD CENTRO MEDICO MILITAR 12-45, CENTRO COMERCIAL PLAZA SANTA AMELIA, LOCALES 40 Y 41, ZONA 16 GUATEMALA, GUATEMALA	
23 CALLE 1-32, ZONA 1 GUATEMALA, GUATEMALA	
CALZADA ROOSEVELT 40-14, ZONA 7 GUATEMALA, GUATEMALA	
CALZADA AGUILAR BATRES 40-75, ZONA 12 GUATEMALA, GUATEMALA	
KM. 4.5 CARRETERA AL ATLANTICO, CENTRO COMERCIAL LOS ALAMOS, ZONA 18 GUATEMALA, GUATEMALA	
DIAGONAL 6, 13-01, CENTRO COMERCIAL OAKLAND MALL, LOCAL N-2 PF04, ZONA 10 GUATEMALA, GUATEMALA	
32 CALLE 6-10, COLONIA LAS CHARCAS, ZONA 11 GUATEMALA, GUATEMALA	
23 AVENIDA 31-13, ZONA 5 GUATEMALA, GUATEMALA	
20 CALLE 26-35, CENTRO COMERCIAL GALERIAS PRADERA, LOCALES NO. 231 AL 235, ZONA 10 GUATEMALA, GUATEMALA	
BOULEVARD PRINCIPAL SAN CRISTÓBAL 18-95, ZONA 8 MIXCO, GUATEMALA	
BOULEVARD EL NARANJO, LOTE 2-A, FINCA EL NARANJO, CENTRO COMERCIAL PLAZA FUTECA EL NARANJO, ZONA 4 MIXCO, GUATEMALA	
5A, AVENIDA 4-95, ZONA 1 MIXCO, GUATEMALA	
KM. 13.8, CALZADA ROOSEVELT, CENTRO COMERCIAL ESKALA ROOSEVELT, ZONA 3 MIXCO, GUATEMALA	
1A, CALLE 3-28 ZONA 3 SAN JOSE PINULA, GUATEMALA	
LOTE 16 Y 17, MANZANA P, SECTOR 3, VILLA HERMOSA, SAN MIGUEL PETAPA, GUATEMALA	
3A, CALLE 3-38, ZONA 2 SAN PEDRO SACATEPEQUEZ, GUATEMALA	
KM.15.5 CARRETERA A EL SALVADOR, CENTRO COMERCIAL PRADERA CONCEPCION, LOCAL 103, SANTA CATARINA PINULA, GUATEMALA	
1A, AVENIDA 2-10, BOCA DEL MONTE, ZONA 1 VILLA CANALES, GUATEMALA	
4A, AVENIDA 5-85, ZONA 1 VILLA NUEVA, GUATEMALA	
23 CALLE 1-55 INTERIOR CENTRO COMERCIAL CENTRASUR, LOCAL 62A-PB ZONA 12 VILLA NUEVA, GUATEMALA	

SISTEMA BANCARIO

INFORMACION DE AGENCIAS

AL 31 DE DICIEMBRE DE 2011

BANCO AGROMERCANTIL DE GUATEMALA, S. A.

AGENCIAS DEPARTAMENTALES

65	4A, AVENIDA 6-29, ZONA 1 ESCUINTLA, ESCUINTLA	66	3A, AVENIDA 6-17, ZONA 1 LA DEMOCRACIA, ESCUINTLA
67	6A, AVENIDA 4-02, ZONA 1 LA GOMERA, ESCUINTLA	68	KM. 74 CARRETERA A PUERTO QUETZAL, INTERIOR MASAGUA, ESCUINTLA MASAGUA, ESCUINTLA
69	CALLE CENTRAL NO. 171 CENTRO URBANO, NUEVA CONCEPCION, ESCUINTLA	70	AVENIDA CENTRAL, 4-40, ZONA 3 PALIN, ESCUINTLA
71	1A, AVENIDA 7-67, BARRIO SAN LUCAS, CENTRO COMERCIAL PRADERA EXPRESS PALIN, LOCAL 3, ZONA 2 PALIN, ESCUINTLA	72	KM. 97.5 CARRETERA PUERTO QUETZAL, PUERTO DE SAN JOSE, ESCUINTLA
73	AVENIDA 30 DE JUNIO, LOTE 7, COLONIA AREVALO, PUERTO DE SAN JOSE, ESCUINTLA	74	3A, AVENIDA 6-78, ZONA 1 SANTA LUCIA COTZUMALGUAPA, ESCUINTLA
75	3A, AVENIDA 5-24, ZONA 1 SANTA LUCIA COTZUMALGUAPA, ESCUINTLA	76	CALLE DEL MERCADO, LOCAL 1 Y 2, CENTRO COMERCIAL SIQUINALÁ, SIQUINALA, ESCUINTLA
77	CALZADA PRINCIPAL, COMERCIAL CENTRO SAN CARLOS, TIQUISATE, ESCUINTLA	78	KM. 167 CARRETERA A EL SEMILLERO, DESVIO FINCA SANTA ROSITA, TIQUISATE, ESCUINTLA
79	12 CALLE 6-01, ZONA 1 TIQUISATE, ESCUINTLA	80	CALLE DEL COMERCIO 3-142, EL TUMBADOR, SAN MARCOS
81	4A, AVENIDA 4-07, ZONA 1 MALACATAN, SAN MARCOS	82	5A, CALLE 2-57, ZONA 1 MALACATAN, SAN MARCOS
83	5A, AVENIDA 5-050, ZONA 1 PAJAPITA, SAN MARCOS	84	9A, CALLE 8-92, ZONA 1 SAN MARCOS, SAN MARCOS
85	11 CALLE 2-10, CENTRAL DE AUTOBUSES EXTRAURBANOS, ZONA 1 SAN MARCOS, SAN MARCOS	86	CALLE PRINCIPAL, SAN MIGUEL IXTAHUACAN, SAN MARCOS
87	4A, CALLE Y 6A, AVENIDA, ZONA 1 SAN PEDRO SACATEPEQUEZ, SAN MARCOS	88	3A, AVENIDA 1-18, ZONA 4 ALMOLONGA, QUETZALTENANGO
89	CENTRO COMERCIAL INTERNACIONAL, LOCAL 39-42, ZONA 2 COATEPEQUE, QUETZALTENANGO	90	4A, AVENIDA 4-58, ZONA 1 COATEPEQUE, QUETZALTENANGO
91	12 AVENIDA Y 4A, CALLE, BAJO PASAJE ENRIQUEZ, ZONA 1 QUEZALTENANGO, QUETZALTENANGO	92	4A, CALLE 14-65, ZONA 3 QUEZALTENANGO, QUETZALTENANGO
93	16 AVENIDA 3-49, 3-50 Y 3-53, ZONA 3 QUEZALTENANGO, QUETZALTENANGO	94	CALLE RODOLFO ROBLES 15-09, ZONA 1 QUEZALTENANGO, QUETZALTENANGO
95	7A, AVENIDA 1-89, ZONA 2 QUEZALTENANGO, QUETZALTENANGO	96	AVENIDA LAS AMERICAS, 7-12, PLAZA PRADERA XELA, LOCAL 6, ZONA 3 QUEZALTENANGO, QUETZALTENANGO
97	AVENIDA LAS AMERICAS, 3-30, ZONA 9 QUEZALTENANGO, QUETZALTENANGO	98	3A, AVENIDA 3-07, ZONA 2 SALCAJA, QUETZALTENANGO
99	CALLE PRINCIPAL ESQUINA SALIDA A COLOMBIA COSTA CUCA, SAN MARTIN SACATEPEQUEZ, QUETZALTENANGO	100	1A, AVENIDA 2-38, ZONA 1 MOMOSTENANGO, TOTONICAPAN
101	9A, AVENIDA 2-52, ZONA 2 TOTONICAPAN, TOTONICAPAN	102	CALLE PRINCIPAL, EDIFICIO MAYA PALACE, PANAJACHEL, SOLOLA
103	PALACIO MUNICIPAL, SAN LUCAS TOLIMAN, SOLOLA	104	5A, AVENIDA 5-07, ZONA 1 NUEVO SAN CARLOS, RETALHULEU
105	1A, CALLE Y 5A, AVENIDA "A", LOCAL 63, CENTRO COMERCIAL LA TRINIDAD, ZONA 5 RETALHULEU, RETALHULEU	106	5A, AVENIDA Y 5A, CALLE, EDIFICIO MORÁN, ZONA 1 RETALHULEU, RETALHULEU
107	7A, AVENIDA 5-35, ZONA 1 RETALHULEU, RETALHULEU	108	CARRETERA A PLAYA EL TULATE, CENTRO II, LA MAQUINA, A UN COSTADO DE LA ALCALDIA AUXILIAR, SAN ANDRES VILLA SECA, RETALHULEU
109	2A, CALLE 1-75, ZONA 1 CHICACAO, SUCHITEPEQUEZ	110	LOTE 110 CENTRO URBANO 1, PARCELAMIENTO LA MÁQUINA, CUYOTENANGO, SUCHITEPEQUEZ
111	CARRETERA DEL PACIFICO, EL TREBOL, CUYOTENANGO, SUCHITEPEQUEZ	112	7A, CALLE 1-57, CENTRO COMERCIAL SAN BARTOLOMÉ, ZONA 2 MAZATENANGO, SUCHITEPEQUEZ
113	7A, CALLE 3-63, ZONA 1 MAZATENANGO, SUCHITEPEQUEZ	114	7A, CALLE PROLONGACION, CALZADA CENTENARIO 1-77, ZONA 2 MAZATENANGO, SUCHITEPEQUEZ
115	AVENIDA LIBERTAD 7-47, ZONA 1 MAZATENANGO, SUCHITEPEQUEZ	116	3A, AVENIDA 6-78, ZONA 1 PATULUL, SUCHITEPEQUEZ
117	5A, AVENIDA 7-62, ZONA 1 SAMAYAC, SUCHITEPEQUEZ	118	5A, AVENIDA Y 4A, CALLE, ZONA 1 SAN ANTONIO SUCHITEPEQUEZ, SUCHITEPEQUEZ
119	CANCHA MUNICIPAL DE BASKET BALL, SANTO DOMINGO SUCHITEPEQUEZ, SUCHITEPEQUEZ	120	4A, CALLE Y 3A, AVENIDA, SANTA CRUZ BARILLAS, ZONA 1 BARILLAS, HUEHUETENANGO
121	4A, CALLE 5-07, ZONA 1 HUEHUETENANGO, HUEHUETENANGO	122	KM. 260 ENTRONQUE CARRETERA INTERAMERICANA, CENTRO COMERCIAL ZACUMA, ZONA 5 HUEHUETENANGO, HUEHUETENANGO
123	6A, AVENIDA 3-03, ZONA 1 HUEHUETENANGO, HUEHUETENANGO	124	2A, CALLE 2-05, ZONA 2 JACALTENANGO, HUEHUETENANGO
125	KM. 328 CARRETERA INTERAMERICANA, CAMOJA, LA DEMOCRACIA, HUEHUETENANGO	126	CALLE PRINCIPAL, A UN COSTADO DEL SOTANO, PARQUEO MUNICIPAL, LA DEMOCRACIA, HUEHUETENANGO
127	CALLE 15 DE SEPTIEMBRE, LA MESILLA, LA DEMOCRACIA, HUEHUETENANGO	128	NUEVO EDIFICIO DEL MERCADO MUNICIPAL, LA LIBERTAD, HUEHUETENANGO
129	CALLE PRINCIPAL A UN COSTADO DEL PARQUE CENTRAL, NENTON, HUEHUETENANGO	130	CENTRO COMERCIAL BETH SHALON, LUGAR DE PAZ, SOLOMA, HUEHUETENANGO
131	CALLE PRINCIPAL, AL COSTADO OCCIDENTE DEL PARQUE CENTRAL, TODOS SANTOS CUCHUMATAN, HUEHUETENANGO	132	5A, AVENIDA ESQUINA ARCO GUCUMATZ 6-14, CHICHICASTENANGO, QUICHE
133	3A, AVENIDA Y 4A, CALLE, PLAYA GRANDE, ZONA 1 PLAYA GRANDE IXCAN, QUICHE	134	6A, CALLE Y 7A, AVENIDA ESQUINA, SAN MIGUEL USPANTAN, QUICHE
135	3A, CALLE 1-38, ZONA 1 SANTA CRUZ DEL QUICHE, QUICHE	136	CALLE PRINCIPAL, MELCHOR DE MENCOS, PETEN
137	5A, CALLE 5-10, ZONA 1 POPTUN, PETEN	138	8A, AVENIDA, FRENTE AL MERCADO MUNICIPAL, ZONA 1 SAN LUIS, PETEN
139	BARRIO EL CENTRO, SAYAXCHE, PETEN SAYAXCHE, PETEN	140	CALLE DEL CEMENTERIO, BARRIO EL CENTRO, ZONA 1 SANTA CATALINA LA TINTA, ALTA VERAPAZ
141	7A, AVENIDA 7-73, ZONA 1 SOLOLA, SOLOLA	142	4A, CALLE Y 6A, AVENIDA ESQUINA, PLAZA MAYALAND, SANTA ELENA, PETEN
143	4A, CALLE 3-80, ZONA 1 SANTA ELENA, PETEN	144	2A, AVENIDA 6-59, ZONA 1 TECUN UMAN, SAN MARCOS
145	7A, CALLE 2-63, ZONA 1 TECUN UMAN, SAN MARCOS	146	KM.85, CARRETERA AL ATLANTICO, EL RANCHO, , EL PROGRESO

BANCO DE CRÉDITO, S. A.

AGENCIAS LOCALES

1	12 CALLE 6-70, ZONA 10 GUATEMALA, GUATEMALA
3	CALZADA ROOSEVELT 14-82 ZONA 7 GUATEMALA, GUATEMALA

AGENCIAS DEPARTAMENTALES

1	2A, AVENIDA 5-52, ZONA 1 JUTIAPA, JUTIAPA	2	24 CALLE 5-78, ZONA 11 GUATEMALA, GUATEMALA
3	2A, AVENIDA 2-01, BARRIO SAN FRANCISCO, ZONA 3 COATEPEQUE, QUETZALTENANGO	4	CALLE TRANSITO ROJAS 0-02, BARRIO CHIPILAPA, ZONA 2 JALAPA, JALAPA
5	14 AV. 1-47, ZONA 1 QUEZALTENANGO, QUETZALTENANGO	7	7A, CALLE 16-15, ZONA 3 QUEZALTENANGO, QUETZALTENANGO
7	3A, AVENIDA 1-42, ZONA 1 HUEHUETENANGO, HUEHUETENANGO	8	2A, CALLE 3-23, ZONA 1 SAN FRANCISCO EL ALTO, TOTONICAPAN
9	BARRIO LA DEMOCRACIA/ 3RA AVENIDA 0-40 "A" ZONA 1 JOYABAJ, QUICHE	6	AV. PROFESOR LUIS OCTAVIO TOVAR G. 3-21, (A MEDIA CUADRA DEL PARQUE CENTRAL) ZONA 1 LA DEMOCRACIA, HUEHUETENANGO
11	8A, AVENIDA 0-51, ZONA 1 SANTA CRUZ DEL QUICHE, QUICHE	10	BARRIO CENTRAL, JOYABAJ, QUICHE

BANCO AZTECA DE GUATEMALA, S. A.

AGENCIAS LOCALES

1	CANTON CENTRAL, CHUARRANCHO, GUATEMALA	2	AVENIDA REFORMA 9-00, EDIFICIO PLAZA PANAMERICANA, ZONA 9 GUATEMALA, GUATEMALA
3	27 CALLE 19-24, ZONA 5 GUATEMALA, GUATEMALA	4	8A, AVENIDA, MANZANA 5, LOTE 587, COLONIA LA MAYA, ZONA 18 GUATEMALA, GUATEMALA
5	3A, CALLE 2-72, COLONIA LANDIVAR, ZONA 7 GUATEMALA, GUATEMALA	6	5A, AVENIDA 14-50, ZONA 1 GUATEMALA, GUATEMALA
7	6A, AVENIDA 12-46, ZONA 1 GUATEMALA, GUATEMALA	8	11 AVENIDA, BOULEVARD ALVARO ARZÚ, 4-78, ZONA 18 GUATEMALA, GUATEMALA
9	CALZADA SAN JUAN 37-00, ZONA 7 GUATEMALA, GUATEMALA	10	7A, AVENIDA 19-28, ZONA 1 GUATEMALA, GUATEMALA
11	CALZADA ROOSEVELT 3-00, ZONA 11 GUATEMALA, GUATEMALA	12	AVENIDA BOLIVAR 31-67, ZONA 8 GUATEMALA, GUATEMALA
13	CALLE MARTI 14-61, ZONA 6 GUATEMALA, GUATEMALA	14	CALZADA RAUL AGUILAR BATRES, 32-10, LOCALES 310 Y 311 TERCER NIVEL ZONA 11 GUATEMALA, GUATEMALA
15	15 AVENIDA, CENTRO COMERCIAL MEGA 6, ZONA 6 GUATEMALA, GUATEMALA	16	CALZADA ATANASIO TZUL 51-57, CENTRO COMERCIAL PLAZA ATANASIO, LOCAL 29, ZONA 12 GUATEMALA, GUATEMALA
17	CENTRO COMERCIAL SANTA CLARA, KM. 17 CARRETERA AL PACIFICO, LOCAL 40P, GUATEMALA, GUATEMALA	18	1RA, CALLE 4-67, ZONA 4 GUATEMALA, GUATEMALA
19	CALZADA SAN JUAN 1-83, COLONIA BELEN, C. C. PLAZA FLORIDA LOCAL 301, ZONA 7 GUATEMALA, GUATEMALA	20	CALZADA ROOSEVELT 22-43, C. C. TIKAL FUTURA, PRIMER NIVEL, LOCALES 126 Y 127, ZONA 11 GUATEMALA, GUATEMALA
21	23 CALLE 1-55, INTERIOR CENTRAL DE MAYOREO, ZONA 12 GUATEMALA, GUATEMALA	22	CALZADA SAN JUAN, CENTRO COMERCIAL JARDINES SAN JUAN, LOCALES 52 AL 60, ZONA 7 MIXCO, GUATEMALA
23	BOULEVARD EL CAMINERO 12-43, ZONA 6 MIXCO, GUATEMALA	24	6A, CALLE 4-36, ZONA 1 MIXCO, GUATEMALA
25	41 AVENIDA 3-10, COLONIA BOSQUES DE SAN NICOLAS, CENTRO COMERCIAL PLAZA SAN NICOLAS INTERIOR, LOCALES 165 Y 166, ZONA 4 MIXCO, GUATEMALA	26	13 AVENIDA ESQUINA, BOULEVARD SAN CRISTOBAL, ZONA 8 MIXCO, GUATEMALA
27	1A, CALLE Y 2A, AVENIDA, ZONA 3 SAN JOSE PINULA, GUATEMALA	28	8A, AVENIDA Y 2A, CALLE ESQUINA, SAN JOSE PINULA, GUATEMALA
29	6A, AVENIDA 8-26, VILLA DE SAN JUAN SACATEPEQUEZ, ZONA 4 SAN JUAN SACATEPEQUEZ, GUATEMALA	30	CALLE REAL 8-00, ZONA 9 SAN MIGUEL PETAPA, GUATEMALA
31	23 CALLE 20-64, VILLA HERMOSA 1, SAN MIGUEL PETAPA, GUATEMALA	32	5A, CALLE 5-50, ZONA 2 SAN PEDRO SACATEPEQUEZ, GUATEMALA
33	6A, CALLE 0-73, ZONA 2 BOCA DEL MONTE, VILLA CANALES, GUATEMALA	34	*2A, AVENIDA 5-39* ZONA 1 VILLA CANALES, GUATEMALA
35	5A, AVENIDA 5-55, ZONA 1 VILLA NUEVA, GUATEMALA	36	4A, AVENIDA Y 5A, CALLE ESQUINA, PREDIO BANCAFE, ZONA 1 VILLA NUEVA, GUATEMALA
37	0 CALLE 18-20, METRO CENTRO, LOCAL 110, ZONA 4 VILLA NUEVA, GUATEMALA	38	4 AVENIDA 4-25 ZONA 1 VILLA NUEVA, GUATEMALA
39	KM. 16.5 CARRETERA AL PACIFICO VILLA NUEVA, GUATEMALA	40	3A, AVENIDA 4-28, AMATITLAN, GUATEMALA
41	KM. 29.6 CARRETERA CA-9, SECTOR 8, C. C. FLORES DEL LAGO, LOCALES 07-11, AMATITLAN, GUATEMALA		

AGENCIAS DEPARTAMENTALES

1	BARRIO EL CENTRO, ESQUINA, CHISEC, ALTA VERAPAZ	2	1A, AVENIDA 2-41, ZONA 3 COBAN, ALTA VERAPAZ
3	1ERA CALLE 16-97 ZONA 1 COBAN, ALTA VERAPAZ	4	CALLE PRINCIPAL, LOTE 271, FRAY BARTOLOME DE LAS CASAS, ALTA VERAPAZ
5	0 AVENIDA 0-21, BARRIO SAN SEBASTIAN, VILLA DE SAN CRISTOBAL ZONA 2 SAN CRISTOBAL VERAPAZ, ALTA VERAPAZ	6	DIAGONAL 1 5-27, ZONA 1 SAN PEDRO CARCHA, ALTA VERAPAZ
7	ENTRE 8A, Y 9A, AVENIDA, CALLE PRINCIPAL, ZONA 1 TACTIC, ALTA VERAPAZ	8	1A, CALLE 2-2B, ZONA 3 RABINAL, BAJA VERAPAZ
9	ENTRE 6A, Y 7A, AVENIDA, ZONA 1 SALAMA, BAJA VERAPAZ	10	4TA, CALLE, ENTRE 8A, Y 9A, AVENIDA BARRIO EL CENTRO EL ESTOR, IZABAL
11	CALLE TORRES, BARRIO LA BASCULA, RIO DULCE, LIVINGSTON, IZABAL	12	LOTE 27, CALLE PRINCIPAL, BARRIO EL MITCHAL, MORALES, IZABAL

SISTEMA BANCARIO

INFORMACION DE AGENCIAS

AL 31 DE DICIEMBRE DE 2011

BANCO AZTECA DE GUATEMALA, S. A.

AGENCIAS DEPARTAMENTALES

13	AVENIDA VICENTE COZZA, LOCAL FRENTE A POLICIA NACIONAL CIVIL, MORALES, IZABAL	14	AVENIDA SIMÓN BOLIVAR MORALES, IZABAL
15	9A. AVENIDA RUTA AL ATLANTICO, ENTRE 14 Y 15 CALLE, ZONA 1 PUERTO BARRIOS, IZABAL	16	8A. CALLE ENTRE 5A. Y 6A. AVENIDA, ZONA 1 PUERTO BARRIOS, IZABAL
17	KM. 294 C. C. PARADERA PUERTO BARRIOS, LOCAL 55, PUERTO BARRIOS, IZABAL	18	8A. AVENIDA 4-00, ZONA 1 CHIQUIMULA, CHIQUIMULA
19	C. C. PRADERA CHIQUIMULA, CARRETERA A ESQUIPULAS KM. 157.5, LOCAL 137, PRIMER NIVEL, CHIQUIMULA, CHIQUIMULA	20	5A. AVENIDA 6-95, BOULEVAR CENTRO AMERICA, ZONA 1 ESQUIPULAS, CHIQUIMULA
21	3RA. AVENIDA Y 10A. CALLE, ZONA 1 ESQUIPULAS, CHIQUIMULA	22	4A. AVENIDA 8-55, ZONA 1, ESQUIPULAS, CHIQUIMULA
23	2A. CALLE 1-89, CENTRO COMERCIAL VERONICA, LOCAL 8 Y 9, ZONA 1 IPALA, CHIQUIMULA	24	1A. CALLE Y 4A. AVENIDA ESQUINA, ZONA 1 QUEZALTEPEQUE, CHIQUIMULA
25	2DA. AVENIDA ESQUINA, ENFRENTE DEL PARQUE CENTRAL, ZONA 3 CABAÑAS, ZACAPA	26	BARRIO EL CENTRO, GUALAN, ZACAPA
27	BARRIO EL CENTRO GUALAN GUALAN, ZACAPA	28	3A. CALLE 7-02 ESQUINA, ZONA 1 TECULUTAN, ZACAPA
29	16 AVENIDA 7-37, BARRIO TAMARINDAL, ZONA 1 ZACAPA, ZACAPA	30	KM. 84.5 CARRETERA AL ATLANTICO, CACERIO LAS CHAMPAS, EL JICARO, EL PROGRESO
31	CALLE PRINCIPAL 2-32, BARRIO EL GOLFO, ZONA 1 GUASTATOYA, EL PROGRESO	32	CASERIO LAS CHAMPAS DE ALDEA EL RANCHO SAN AGUSTIN ACASAGUASTLAN, EL PROGRESO
33	AVENIDA ISMAEL ARRIAZA 1-30, ZONA 2 SANARATE, EL PROGRESO	34	BARRIO CENTRAL, SEGUNDO NIVEL BANCO G&T CONTINENTAL, FRENTE AL PARQUE CENTRAL, ASUNCION MITA, JUTIAPA
35	BARRIO EL CENTRO, CALLE PRINCIPAL DEL COMERCIO, A LA PAR DE LA ALMACENES LAU Y FRENTE AGENCIAS WAY, ASUNCION MITA, JUTIAPA	36	1ERA. CALLE 4TA. AVENIDA 0-3, ZONA 1 ATESCATEMPA, JUTIAPA
37	3A. AVENIDA 0-25, ZONA 3 EL PROGRESO, JUTIAPA	38	2A. CALLE 2-45, ZONA 2 JALPATAGUA, JUTIAPA
39	4A. CALLE 0-19, ZONA 3 JUTIAPA, JUTIAPA	40	CALLE 6 DE SEPTIEMBRE 4-50, ZONA 3 JUTIAPA, JUTIAPA
41	LOTE NO. 3, LOTIFICACION CIUDAD PEDRO DE ALVARADO, CARRETERA PANAMERICANA, MOYUTA, JUTIAPA	42	CALLE PRINCIPAL, MOYUTA, JUTIAPA
43	AVENIDA CHIPILAPA 1-38, ZONA 1 JALAPA, JALAPA	44	1A. CALLE 0-41, BARRIO LA ESPERANZA, ZONA 1 JALAPA, JALAPA
45	1A. CALLE 1-04, ZONA 1 MATAQUESCUINTLA, JALAPA	46	CALZADA EDIN ROBERTO NOVA, MONJAS, JALAPA
47	BARRIO CANDELARIA, COMERCIALES JOASH, LOCAL 1 Y 2 SAN PEDRO PINULA, JALAPA	48	4A. CALLE 6-16, ZONA 1 BARBERENA, SANTA ROSA
49	4A. CALLE 4-58, ZONA 1 BARBERENA, SANTA ROSA	50	2A. AVENIDA 0-29, ZONA 3 CHIQUIMULILLA, SANTA ROSA
51	AVENIDA TEOFILO SOLARES Y 9A. CALLE, ZONA 2 NUEVA SANTA ROSA, SANTA ROSA	52	CALLE PETEN 8050-18, ZONA 0 TAXISCO, SANTA ROSA
53	CALLE HACIA ALDEA HAWAI, FRENTE A BANRURAL, MONTERRICO, TAXISCO SANTA ROSA TAXISCO, SANTA ROSA	54	5A. AVENIDA 1-24, ZONA 2 CHIMALTENANGO, CHIMALTENANGO
55	3A. AVENIDA Y 1A. CALLE, ZONA 1 CHIMALTENANGO, CHIMALTENANGO	56	KM. 42.5 CARRETERA INTERAMERICANA CHIMALTENANGO, CHIMALTENANGO
57	7 CALLE 2-02, LOCAL 42 CHIMALTENANGO, ZONA 2 CHIMALTENANGO, CHIMALTENANGO	58	5TA CALLE 6-75 ZONA 1, ZONA 1 PATZUN, CHIMALTENANGO
59	0 AVENIDA 2-16, ZONA 1 SAN JUAN COMALAPA, CHIMALTENANGO	60	4TA. CALLE, ZONA 1 SAN MARTIN JILOTEPEQUE, CHIMALTENANGO
61	1A. CALLE 1-47, PLAZA TEPCAN, ZONA 2 TEPCAN GUATEMALA, CHIMALTENANGO	62	3A. CALLE PONIENTE NO. 26 ANTIGUA GUATEMALA, SACATEPEQUEZ
63	CENTRO COMERCIAL PLAZA SAN LUCAS, LOCAL 34, CARRETERA INTERAMERICANA KM. 29.9, SAN LUCAS	64	4A. AVENIDA 4-41, ZONA 1 ESCUINTLA, ESCUINTLA
65	SACATEPEQUEZ, SACATEPEQUEZ	66	1 AVENIDA 1-40, LOCAL 69, ZONA 3 ESCUINTLA, ESCUINTLA
67	7A. CALLE 3-42, ZONA 1 ESCUINTLA, ESCUINTLA	68	8 CALLE, LOTE 35, ZONA 1 LA DEMOCRACIA, ESCUINTLA
69	SOBRE LA CALLE DE LA TERMINAL, ESQUINA CALLE BELICE, LA NUEVA CONCEPCION ESCUINTLA, ESCUINTLA	70	AVENIDA 21 DE MAYO Y CALLE CENTRAL, LOTE 140 LOCALES 7, 8 Y 9 NUEVA CONCEPCION, ESCUINTLA
71	CALLE PRINCIPAL DE COMERCIO, 4A. AVENIDA A UNA CUADRA DE DESPENSA FAMILIAR, BARRIO EL CENTRO, LA GOMERA, ESCUINTLA	72	AVENIDA DE JUNIO 0-144, LOTE 18, LOTIFICACION AREVAL, PUERTO DE SAN JOSE, ESCUINTLA
73	AVENIDA CENTRAL 2-04, ZONA 3 PALIN, ESCUINTLA	74	7A. CALLE 2-91, ZONA 1 SANTA LUCIA COTZUMALGUAPA, ESCUINTLA
75	4A. CALLE Y 3A. AVENIDA, ZONA 1 SANTA LUCIA COTZUMALGUAPA, ESCUINTLA	76	3A. AVENIDA 2-06, TECUN UMAN, ZONA 2 AYUTLA, SAN MARCOS
77	1A. AVENIDA Y 2A. CALLE, BARRIO EL PORVENIR, TIKISATE, ESCUINTLA	78	5A. CALLE 9-55, C. C. MALACATAN LA TRINIDAD, LOCAL 26, MALACATAN, SAN MARCOS
79	4A. AVENIDA 2-20, BARRIO SAN CRISTOBAL, ZONA 1 EL TUMBADOR, SAN MARCOS	80	5A. CALLE Y 6A. AVENIDA ESQUINA, ZONA 1 MALACATAN, SAN MARCOS
81	CALZADA REVOLUCION DEL 71, 2-103, ZONA 1 MALACATAN, SAN MARCOS	82	7A. 41-48, ZONA 2 SAN PEDRO SACATEPEQUEZ, SAN MARCOS
83	CARRETERA PRINCIPAL, RUTA A TILAPA, A UN COSTADO DE BANRURAL, OCOS, SAN MARCOS	84	3A. AVENIDA, ZONA 2 TEJUTLA, SAN MARCOS
85	4A. CALLE, FRENTE AL MERCADO MUNICIPAL DE TACANA, ZONA 1 TACANA, SAN MARCOS	86	1A. CALLE 2-35, ZONA 3, COATEPEQUE, QUETZALTENANGO
87	5A. CALLE 3-45, BARRIO LA BATALLA, ZONA 1 COATEPEQUE, QUETZALTENANGO	88	14 AVENIDA, CENTRO COMERCIAL DELCO, ZONA 3 QUEZALTENANGO, QUETZALTENANGO
89	AVENIDA PRINCIPAL, CALLE 02, FRENTE A PARQUE CENTRAL, GENOVA, QUETZALTENANGO	90	CENTRO COMERCIAL PRADERA XELA, LOCAL DEL 27 AL 35, QUEZALTENANGO, QUETZALTENANGO
91	4A. CALLE 13-16, ZONA 1 QUEZALTENANGO, QUETZALTENANGO	92	1ERA CALLE 36-20, ZONA 8 QUEZALTENANGO, QUETZALTENANGO
93	AVENIDA LAS AMERICAS, CENTRO COMERCIAL PASEO LAS AMERICAS, SUB-AGENCIA 2, ZONA 9	94	18 AVENIDA 1-82, ZONA 3 QUEZALTENANGO, QUETZALTENANGO
95	QUETZALTENANGO, QUETZALTENANGO	96	4TA. AVENIDA 1-45, ZONA 1 SIBILIA, QUETZALTENANGO
97	AVENIDA LAS AMERICAS, 7-12 CC PRADERA LOCAL 94A, ZONA 3 QUEZALTENANGO, QUETZALTENANGO	98	3A. AVENIDA Y 4A. CALLE ESQUINA, ZONA 3 TOTONICAPAN, TOTONICAPAN
99	2A. CALLE 1-25, ZONA 4 SAN JUAN OSTUNCALCO, QUETZALTENANGO	100	6A. AVENIDA 6-19, ZONA 1 RETALHULEU, RETALHULEU
101	1A. CALLE 1-13, ZONA 4 MOMOSTENANGO, TOTONICAPAN	102	RETALHULEU, C. C. LAS PLAMAS 33-37, ZONA 1 RETALHULEU, RETALHULEU
103	4A. CALLE ESQUINA, AVENIDA COATEPEQUE, CHAMPERICO, RETALHULEU	104	PARCELAMIENTO LA MAQUINA, CENTRO NO. 1, RANCHO ALEGRE, LOTE 109, CUYOTENANGO, SUCHITEPEQUEZ
105	5A. AVENIDA 6-49, ZONA 1 RETALHULEU, RETALHULEU	106	8A. CALLE 5-49, ZONA 1 MAZATENANGO, SUCHITEPEQUEZ
107	2 CALLE, BARRIO BRISA DE CUTZAN, ZONA 1 CHICACAO, SUCHITEPEQUEZ	108	AVENIDA LA LIBERTAD 10-32, ZONA 1 MAZATENANGO, SUCHITEPEQUEZ
109	7A. CALLE 5-35, CALZADA CENTENARIO, ZONA 2 MAZATENANGO, SUCHITEPEQUEZ	110	CUARTE CALLE 1-07 ESQUINA, SAN ANTONIO SUCHITEPEQUEZ, SHUCHITEPEQUEZ SAN ANTONIO SUCHITEPEQUEZ, SUCHITEPEQUEZ
111	KM. 158 CARRETERA A MAZATENANGO, LOCAL 204 AL 206, MAZATENANGO, SUCHITEPEQUEZ	112	6A. AVENIDA "A" 5-08, ZONA 4 HUEHUETENANGO, HUEHUETENANGO
113	3ERA. AVENIDA 3-12, ZONA 1 PATULUL, SUCHITEPEQUEZ	114	5A. CALLE 7-96, ZONA 1 HUEHUETENANGO, HUEHUETENANGO
115	3A. CALLE 5-55, ZONA 1 HUEHUETENANGO, HUEHUETENANGO	116	2DA. CALLE, CANTON PILA, JACALTENANGO, HUEHUETENANGO
117	4TA. AVENIDA 5-23, ZONA 1 HUEHUETENANGO, HUEHUETENANGO	118	7A. AVENIDA 7-14, EKT, ZONA 1 CHICHICASTENANGO, QUICHE
119	CALZADA KAIBIL BALAM, C. C. PRADERA HUEHUETENANGO, LOCAL 127, EL CAMBOTE HUEHUETENANGO, HUEHUETENANGO	120	1A. CALLE, ENTRADA PRINCIPAL, ZONA 4 JOYABAJ, QUICHE
121	CALLE PRINCIPAL, LOTE 2 Y 3, SECTOR TAPICERIA MARTINEZ, ALDEA DE CAMOJA GRANDE LA DEMOCRACIA, HUEHUETENANGO	122	7A. CALLE 5-33 Y 5-37, LOCALES 1 Y 2, ZONA 4 SAN MIGUEL USPANTAN, QUICHE
123	7A. AVENIDA 7-14, ZONA 1 CHICHICASTENANGO, QUICHE	124	1A. AVENIDA 10-36, C. C. PLAZA WACHALAL, SEGUNDO NIVEL, ZONA 5 SANTA CRUZ DEL QUICHE, QUICHE
125	VITZAL Y TZIJUL JACTZAL, LADO SUR, NEBAJ, QUICHE	126	KM. 1 FRENTE AL AEROPUERTO DE LA CARRETERA ASFALTADA QUE CONSUE DE FLORES PETEN A GUATEMALA Y A TIKAL, C. C. METRO PLAZA, LOCALES 2-35 FLORES, PETEN
127	2A. AVENIDA Y 4A. CALLE, ZONA 1 SANTA CRUZ DEL QUICHE, QUICHE	128	5A. CALLE Y 5A. AVENIDA, BARRIO EL CENTRO, ZONA 1 SATAXCHE, PETEN
129	4A. CALLE A 5A. AVENIDAD ESQUINA, ZONA 1 FLORES, PETEN	130	4A. CALLE Y 0 AVENIDA ESQUINA, ZONA 1 SANTA ELENA, PETEN

BANCOS EXTRANJEROS

CITIBANK, N. A. SUC. GUATEMALA

AGENCIAS LOCALES

2

1 AVENIDA PETAPA 34-41, SANTA ELISA, ZONA 12 GUATEMALA, GUATEMALA

2

3A. AVENIDA 13-78, TORRE CITIGROUP, NIVEL 16 ZONA 10 GUATEMALA, GUATEMALA

AGENCIAS DEPARTAMENTALES

0

SISTEMA UNICOM

BALANCE GENERAL CONDENSADO CONSOLIDADO AL FINAL DE CADA AÑO (Cifras en miles de Quetzales)

	2006 1/	2007 1/	2008 2/	2009 2/	2010 2/	2011 2/
ACTIVO	104,515,159	118,392,510	130,777,777	139,981,470	153,307,799	174,898,498
DISPONIBILIDADES	16,574,429	18,078,448	19,196,934	23,581,344	24,571,781	28,795,046
Caja	1,284,760	3,270,734	3,443,053	3,596,904	4,139,872	4,421,487
Banco Central	10,845,189	9,937,099	10,493,051	13,599,694	14,469,263	16,006,098
Banco del País	223,212	137,768	139,762	425,092	446,082	456,265
Bancos del Exterior	1,331,703	1,945,106	2,500,441	3,672,350	3,185,032	4,040,118
Cheques y Giros a Compensar	2,839,891	2,727,371	2,593,575	2,249,783	2,315,360	3,859,618
Giros sobre el Exterior	49,673	60,370	27,052	37,520	16,172	11,458
INVERSIONES TEMPORALES (Neto) 3/	8,501,514	5,259,522				--
INVERSIONES A LARGO PLAZO (Neto) 3/	22,648,283	19,157,536	--	--	--	--
INVERSIONES 4/	--	--	28,125,962	31,305,803	38,826,441	43,595,629
En Títulos-Valores para Negociación	--	--	--	--	--	--
En Títulos-Valores para la Venta	--	--	12,653,411	15,931,533	18,908,728	21,861,505
En Títulos-Valores para su Vencimiento	--	--	14,342,822	14,528,527	18,359,890	18,680,413
Operaciones de Reporto	--	--	860,232	561,298	1,304,580	2,827,572
Certificados de Participación	--	--	225,173	221,173	206,173	177,173
Intereses Pagados en Compra de Valores	--	--	52,865	81,726	70,001	88,141
SUMA	--	--	28,134,503	31,324,256	38,849,372	43,634,803
(-) Estimaciones por Valuación	--	--	8,540	18,453	22,931	39,174
CARTERA DE CRÉDITOS 5/	50,641,854	68,983,567	74,825,481	76,003,244	80,242,471	91,778,909
Vigente	50,560,031	69,044,235	74,345,820	75,778,014	80,507,479	92,393,517
Vencidos	1,182,299	1,111,232	1,789,082	2,111,279	1,735,656	1,508,186
SUMA	51,742,330	70,155,467	76,134,902	77,889,293	82,243,135	93,901,703
(-) Estimaciones Por Valuación	1,100,476	1,171,900	1,309,421	1,886,049	2,000,664	2,122,794
PRODUCTOS FINANCIEROS POR COBRAR	1,021,511	1,096,449	931,558	1,014,306	1,135,699	1,273,848
CUENTAS POR COBRAR (Neto)	715,688	957,930	1,062,163	1,119,992	1,102,638	1,466,009
GASTOS ANTICIPADOS 6/	254,079	329,187	--	--	--	--
BIENES REALIZABLES (Neto) 7/	399,423	473,974	410,477	372,290	446,183	657,689
INVERSIONES PERMANENTES (Neto)	--	--	1,439,954	1,287,058	1,488,215	1,514,500
OTRAS INVERSIONES (Neto)	136,478	173,159	138,327	129,027	337,310	447,075
SUCURSALES, CASA MATRIZ Y DEPARTAMENTOS ADSCRITOS	--	4	--	--	--	--
INMUEBLES Y MUEBLES (Neto)	2,692,993	2,923,845	3,295,082	3,639,112	3,593,028	3,833,975
CARGOS DIFERIDOS (Neto) 6/	928,908	958,889	1,351,838	1,529,296	1,564,031	1,535,818
PASIVO	95,950,915	107,504,231	117,349,618	125,288,758	137,565,834	158,537,702
OBLIGACIONES DEPOSITARIAS	77,817,264	86,903,992	97,654,016	108,294,993	120,469,359	132,841,110
Depósitos Monetarios	35,060,430	38,804,368	42,831,940	44,992,330	49,812,364	55,729,748
Depósitos de Ahorro	18,958,614	20,942,566	21,628,636	23,349,696	26,536,225	29,172,697
Depósitos a Plazo	23,211,944	26,619,873	32,812,055	39,565,361	43,661,613	47,399,401
Otros Depósitos	586,276	537,186	--	--	--	--
Depósitos a la Orden	--	--	164,490	126,905	169,653	135,950
Depósitos con Restricciones	--	--	216,896	260,700	289,504	403,314
CRÉDITOS OBTENIDOS	10,916,897	14,057,070	13,352,433	11,108,061	11,271,784	17,693,522
Del Banco Central	--	2	--	--	--	--
De Instituciones Financieras Nacionales	521,221	205,257	185,960	200,500	48,500	96,500
De Instituciones Financieras Extranjeras	9,434,647	12,608,127	12,656,880	10,742,304	10,894,454	17,161,888
Organismos Internacionales	961,029	1,243,685	509,593	165,257	328,830	435,134
OBLIGACIONES FINANCIERAS 8/	3,143,966	2,218,786	1,522,853	1,089,924	740,390	500,338
TÍTULOS DE CAPITALIZACION	35,500	39,609	--	--	--	--
GASTOS FINANCIEROS POR PAGAR	309,088	377,378	430,119	454,758	461,266	532,034
CUENTAS POR PAGAR	2,838,378	2,890,115	3,158,877	2,935,657	3,155,646	3,705,621
PROVISIONES	158,717	198,928	217,184	229,093	312,435	385,555
SUCURSALES, CASA MATRIZ Y DEPARTAMENTOS ADSCRITOS	--	--	--	--	--	--
OTRAS OBLIGACIONES	--	--	310,591	502,770	486,917	2,090,077
CRÉDITOS DIFERIDOS	38,950	104,117	121,669	130,072	117,826	148,519
SUMA	95,258,759	106,789,996	116,767,742	124,745,328	137,015,623	157,896,776
OTRAS CUENTAS ACREEDORAS	692,156	714,235	581,876	543,430	550,211	640,926
CAPITAL CONTABLE	8,564,244	10,888,279	13,428,158	14,692,711	15,741,965	16,360,797
CAPITAL PAGADO	4,679,278	5,477,622	5,963,474	6,153,193	6,566,424	6,893,585
Capital Autorizado	12,945,000	14,795,000	14,305,000	14,225,000	14,325,000	17,825,000
(-) Capital No Pagado	8,350,704	9,402,360	8,426,507	8,156,788	7,843,558	11,016,396
Casa Matriz, Capital Asignado	84,982	84,982	84,982	84,982	84,982	84,982
APORTACIONES PERMANENTES	540,097	648,705	945,073	1,196,205	1,097,726	1,133,337
RESERVA DE CAPITAL	1,374,126	1,694,582	2,416,510	3,043,987	3,618,488	4,390,221
RESERVAS PARA ACTIVOS EXTRAORDINARIOS	551	551	551	468	573	20
REVALUACIÓN DE ACTIVOS	410,713	365,317	358,954	411,024	--	425,952
OBLIGACIONES SUBORDINADAS	835,577	1,418,779	1,669,807	1,608,077	1,440,526	500,798
GANANCIAS Y PÉRDIDAS POR FUSIÓN	--	67	129,486	--	--	--
VALUACIÓN DE ACTIVOS DE RECUPERACIÓN DUDOSA (-)	724,175	760,221	509,358	445,475	433,068	406,039
PROVISION DE BENEFICIOS A EMPLEADOS (-)	--	--	--	--	41,637	79,732
AJUSTES AL IMPUESTO SOBRE LA RENTA	--	--	--	--	--	--
GANANCIAS O PÉRDIDAS POR CAMBIOS EN EL VALOR DE MERCADO DE LAS INVERSIONES	--	--	(58,211)	28,542	45,396	40,877
RESULTADOS DE EJERCICIOS ANTERIORES	137,846	208,622	323,111	387,961	452,607	438,245
RESULTADOS DEL EJERCICIO	1,292,526	1,834,254	2,188,760	2,308,729	2,570,867	3,023,531
TOTAL IGUAL A LA SUMA DEL ACTIVO	104,515,159	118,392,510	130,777,777	139,981,470	153,307,799	174,898,498

1/ De conformidad con el Manual de Instrucciones Contables vigente hasta el 31 de diciembre de 2007.

2/ De conformidad con el Manual de Instrucciones Contables vigente a partir del 01 de enero de 2008.

3/ Conforme el Manual de Instrucciones Contables vigente hasta el 31-12-2007, las inversiones en valores se clasificaban en temporales o a largo plazo, según el propósito de mantenerlas por un período de hasta un año o a más de un año, respectivamente.

4/ Conforme el Manual de Instrucciones Contables vigente a partir del 01-01-2008, las inversiones en valores se clasifica según el propósito para el cual fueron adquiridas.

5/ Conforme el Manual de Instrucciones Contables vigente a partir del 01-01-2008, los créditos cuyo plazo estipulado para su pago no ha llegado a su vencimiento, se registran contablemente como vencidos a los 90 días de atraso en el pago de por lo menos una de las cuotas de capital, intereses, comisiones u otros recargos. Conforme el Manual de Instrucciones Contables vigente hasta el 31-12-2007, los créditos que se encontraban en la situación descrita permanecían registrados contablemente como vigentes.

6/ Para el año 2008, de conformidad con el Manual de Instrucciones Contables vigente a partir del 01-01-2008, los Gastos Anticipados se encuentran incluidos en el rubro de Cargos Diferidos.

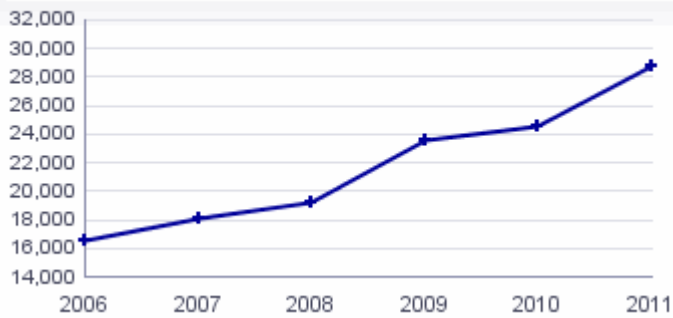
7/ Hasta el año 2007 corresponde a Activos Extraordinarios y para el año 2008 además incluye Bienes para Arrendamiento Financiero.

8/ Hasta el año 2007, incluía las obligaciones subordinadas, las que, a partir del año 2008, forman parte de Otras Obligaciones.

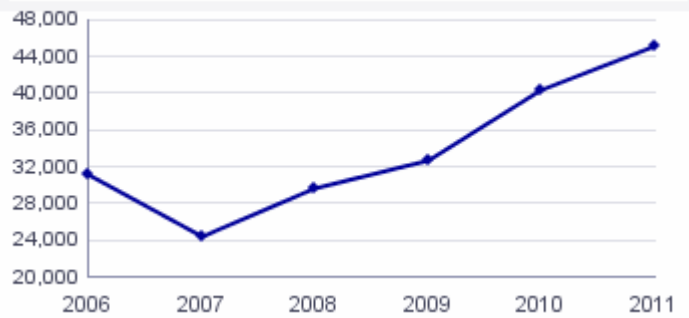
SISTEMA BANCARIO ACTIVO

COMPORTAMIENTO DE LOS PRINCIPALES RUBROS (Cifras en millones de Quetzales)

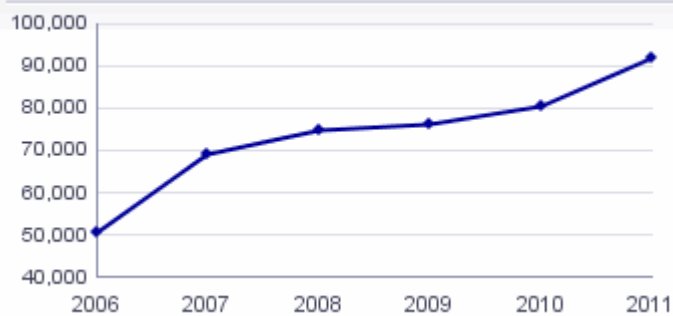
DISPONIBILIDADES



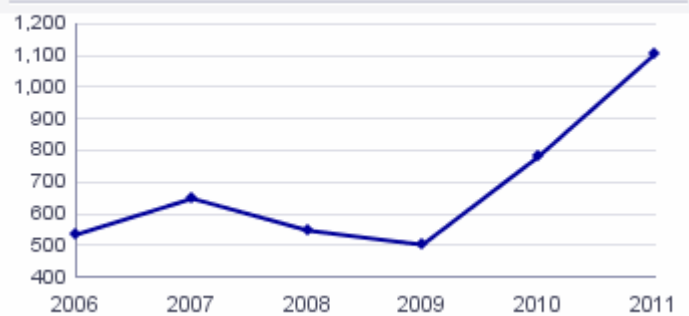
INVERSIONES 1/



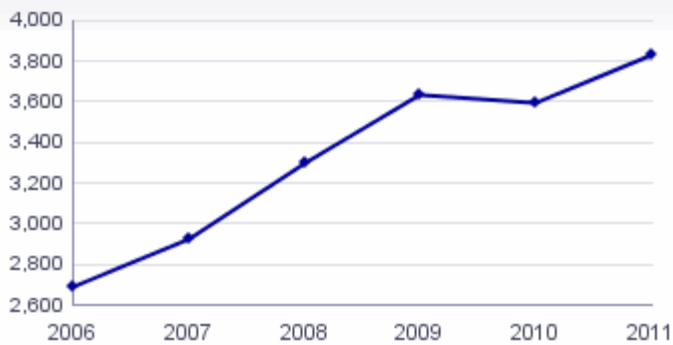
CARTERA DE CRÉDITOS



OTRAS INVERSIONES 2/



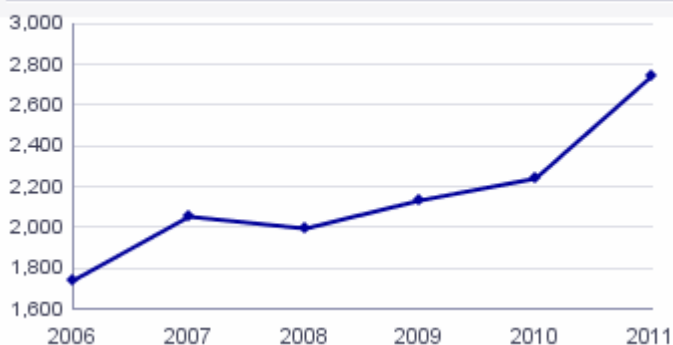
INMUEBLES Y MUEBLES



CARGOS DIFERIDOS 3/



OTROS ACTIVOS 4/



1/ Incluye: Inversiones permanentes. Hasta el año 2007, ver como referencia la llamada 3/ del cuadro anterior.

2/ Incluye: Bienes realizables. Hasta el año 2007, incluye activos extraordinarios; a partir del año 2008 además incluye bienes para arrendamiento financiero.

3/ Incluye: Hasta el año 2007, incluye gastos anticipados.

4/ Incluye: Cuentas por cobrar, productos financieros por cobrar y sucursales, casa matriz y departamentos adscritos.

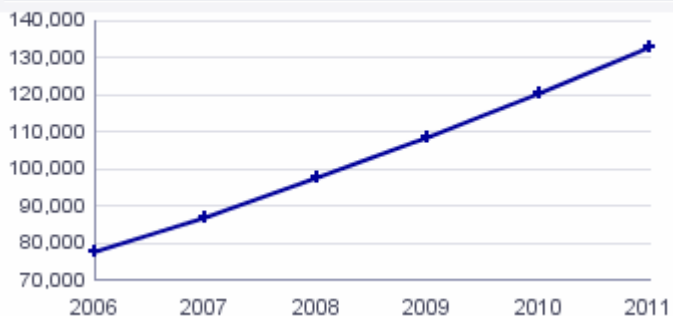
SISTEMA BANCARIO

PASIVO

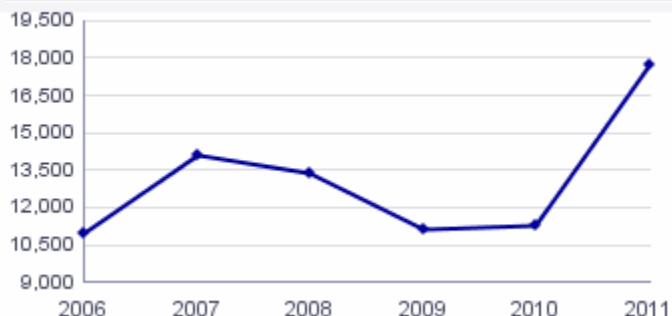
COMPORTAMIENTO DE LOS PRINCIPALES RUBROS

(Cifras en millones de Quetzales)

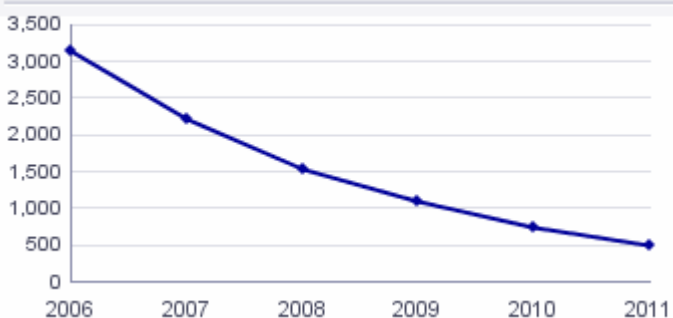
OBLIGACIONES DEPOSITARIAS



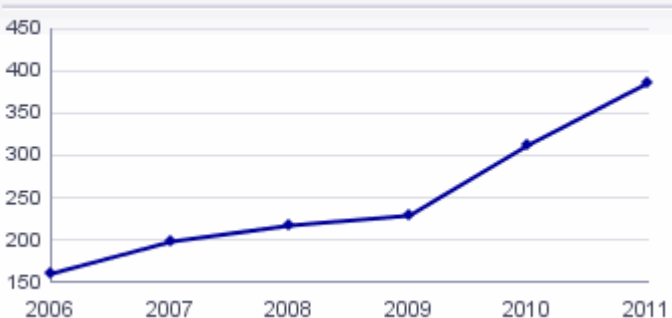
CRÉDITOS OBTENIDOS



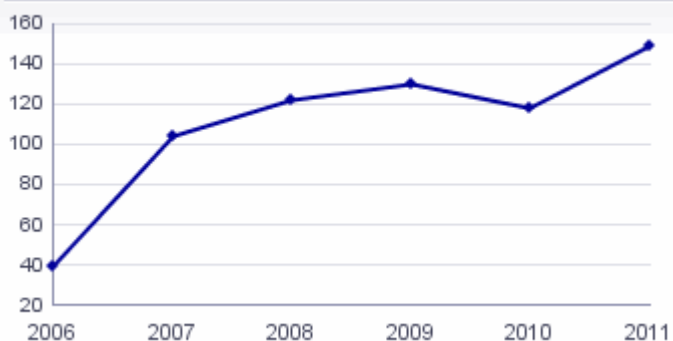
OBLIGACIONES FINANCIERAS



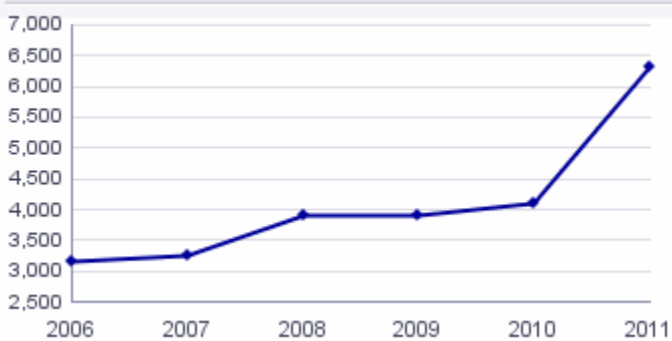
PROVISIONES



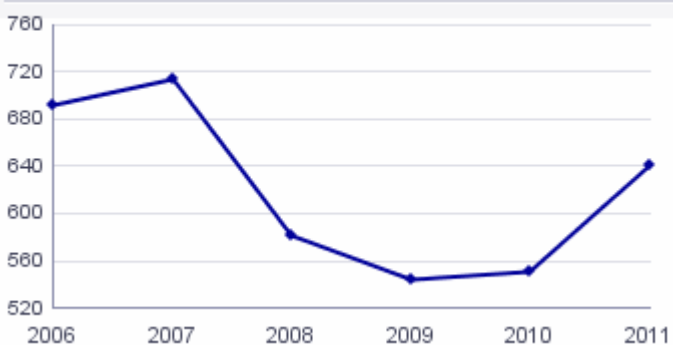
CRÉDITOS DIFERIDOS



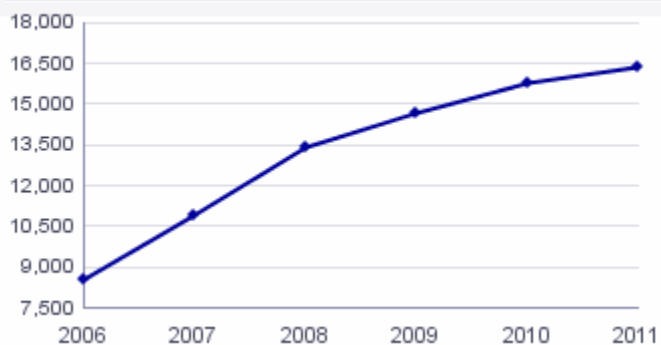
OTROS PASIVOS 1/



OTRAS CUENTAS ACREEDORAS



CAPITAL CONTABLE



1/ Incluye: Cuentas por pagar, gastos financieros por pagar, otras obligaciones y sucursales, casa matriz y departamentos adscritos.
Hasta el año 2007 incluye títulos de capitalización.

SISTEMA BANCARIO

ESTADO DE RESULTADOS CONDENSADO CONSOLIDADO AL FINAL DE CADA AÑO (Cifras en miles de Quetzales)

	2006 1/	2007 1/	2008 2/	2009 2/	2010 2/	2011 2/
PRODUCTOS FINANCIEROS	7,706,819	10,244,720	11,074,607	13,277,998	13,854,746	15,316,335
GASTOS FINANCIEROS	3,178,659	4,111,368	4,453,162	5,254,353	5,370,011	5,754,417
MARGEN POR INVERSIÓN	4,528,160	6,133,352	6,621,445	8,023,645	8,484,735	9,561,918
PRODUCTOS POR SERVICIOS	687,557	871,266	1,062,148	1,200,239	1,300,837	1,457,670
GASTOS POR SERVICIOS	44,762	75,912	132,193	192,663	264,364	181,055
MARGEN POR SERVICIOS	642,795	795,354	929,956	1,007,576	1,036,473	1,276,615
OTROS PRODUCTOS Y GASTOS DE OPERACIÓN						
Productos 3/	165,941	176,374	770,550	903,324	877,799	1,156,803
Gastos 4/	9,892	--	742,958	1,338,818	1,128,123	1,228,614
MARGEN DE OTROS PRODUCTOS Y GASTOS DE OPERACIÓN	156,049	176,374	27,593	(435,494)	(250,325)	(71,811)
MARGEN OPERACIONAL BRUTO	5,327,004	7,105,080	7,578,993	8,595,727	9,270,883	10,766,722
GASTOS DE ADMINISTRACIÓN 5/	3,698,931	5,030,002	4,994,235	5,930,491	6,262,636	7,244,723
MARGEN OPERACIONAL NETO	1,628,073	2,075,078	2,584,759	2,665,236	3,008,248	3,521,999
PRODUCTOS Y GASTOS EXTRAORDINARIOS	18,652	102,979	76,947	134,912	201,347	156,251
Productos Extraordinarios	108,792	239,421	183,193	298,976	375,357	448,533
Gastos Extraordinarios	90,139	136,443	106,246	164,064	174,010	292,282
PRODUCTOS Y GASTOS DE EJERCICIOS ANTERIORES	(33,392)	51,130	22,558	45,737	7,274	37,119
Productos de Ejercicios Anteriores	29,651	63,320	53,860	72,869	53,940	73,174
Gastos de Ejercicios Anteriores	63,043	12,190	31,302	27,132	46,666	36,055
GANANCIA (PERDIDA) BRUTA	1,613,333	2,229,186	2,684,263	2,845,885	3,216,869	3,715,369
IMPUESTO SOBRE LA RENTA	320,808	394,932	495,503	537,156	646,002	691,838
GANANCIA (PÉRDIDA) NETA	1,292,526	1,834,254	2,188,760	2,308,729	2,570,867	3,023,531

1/ De conformidad con el Manual de Instrucciones Contables vigente hasta el 31 de diciembre de 2007.

2/ De conformidad con el Manual de Instrucciones Contables vigente a partir del 01 de enero de 2008.

3/ Para los años 2006 al 2007 incluye, de urbanización y vivienda, por promoción de empresas y por dividendos y participaciones; para el año 2008 incluye ganancia por valor de mercado de títulos-valores, variaciones y ganancia cambiaria en moneda extranjera, productos por inversiones en acciones y productos por promoción de empresas.

4/ Para los años 2006 al 2007 incluye de urbanización y vivienda, por promoción de empresas y estimaciones por fluctuaciones del precio de mercado; para el año 2008 incluye pérdida por valor de mercado de títulos-valores, variaciones y pérdidas cambiarias en moneda extranjera, cuentas incobrables y de dudosa recuperación y gastos por promoción de empresas.

5/ Para los años 2006 al 2007 incluye las cuentas y valores incobrables.

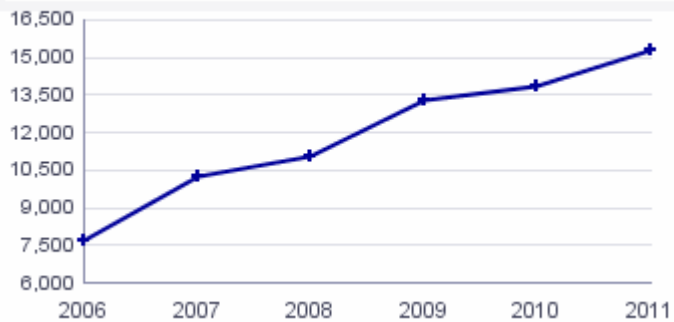
SISTEMA BANCARIO

ESTADO DE RESULTADOS

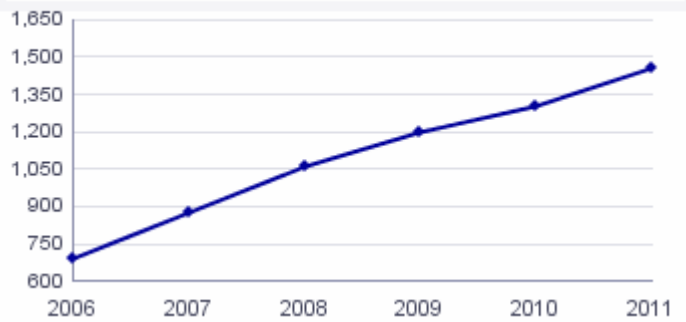
COMPORTAMIENTO DE LOS PRINCIPALES RUBROS

(Cifras en millones de Quetzales)

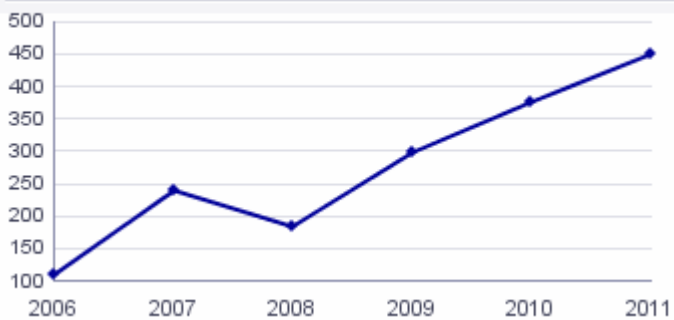
PRODUCTOS FINANCIEROS



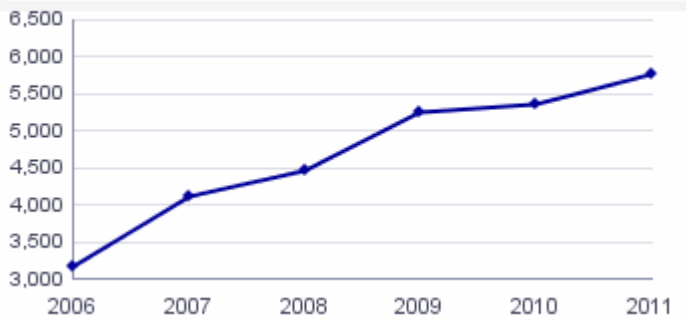
PRODUCTOS POR SERVICIOS



PRODUCTOS EXTRAORDINARIOS



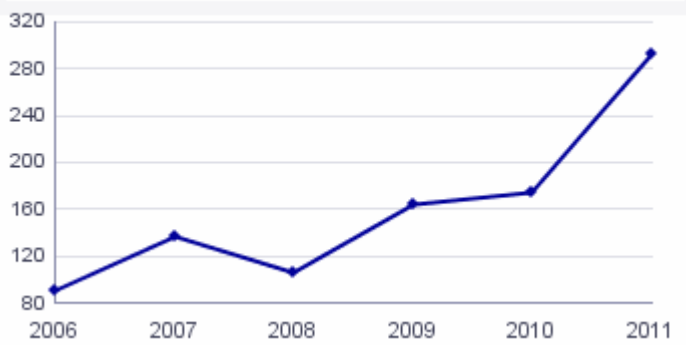
GASTOS FINANCIEROS



GASTOS DE ADMINISTRACIÓN 1/



GASTOS EXTRAORDINARIOS



1/ Incluye: Gastos por servicios.

SISTEMA BANCARIO

POSICIÓN PATRIMONIAL AL FINAL DE CADA AÑO
(Cifras en miles de Quetzales)

	2006	2007	2008	2009	2010	2011
EL CRÉDITO HIPOTECARIO NACIONAL DE GUATEMALA	25,106	16,991	185,523	97,885	63,329	44,007
INMOBILIARIO, S. A.	1,756	9,659	9,530	42,964	44,830	51,541
G&T CONTINENTAL, S. A.	149,505	99,139	126,226	613,679	460,632	456,547
DE LOS TRABAJADORES	165,736	211,752	165,855	198,178	237,950	173,035
INDUSTRIAL, S. A.	500,981	224,057	650,933	1,068,898	853,291	1,311,116
DE DESARROLLO RURAL, S. A.	52,951	332,662	895,536	1,440,501	1,616,666	1,648,285
INTERNACIONAL, S. A.	7,525	10,586	5,890	93,129	99,446	99,279
DEL QUETZAL, S. A.	13,998	49,237	--	--	--	--
DE EXPORTACION, S. A.	176,472	--	--	--	--	--
REFORMADOR, S. A.	81,973	135,519	171,731	315,577	293,227	304,749
UNO, S. A.	15,678	57,802	--	--	--	--
CORPORATIVO, S. A.	3,379	--	--	--	--	--
VIVIBANCO, S. A.	54,515	58,869	57,139	57,932	62,471	61,892
DE LA REPÚBLICA, S. A.	24,889	25,351	25,317	--	--	--
PROMERICA, S. A.	7,639	37,202	23,364	23,244	48,737	46,280
AMERICANO, S. A.	24,548	24,083	29,828	33,952	37,321	35,336
SCI, S. A.	6,236	--	--	--	--	--
DE ANTIGUA, S. A.	1,763	1,320	2,516	12,247	83,618	77,039
DE AMÉRICA CENTRAL, S. A.	55,633	42,942	129,901	134,217	303,253	282,649
CITIBANK DE GUATEMALA, S. A.	26,897	66,949	243,275	394,697	459,460	446,496
AGROMERCANTIL DE GUATEMALA, S. A.	98,239	179,086	191,454	240,581	292,376	355,122
DE CRÉDITO, S. A.	82,736	82,232	73,493	65,690	60,944	57,622
AZTECA DE GUATEMALA, S. A.	--	52,078	34,422	61,595	71,439	130,988
CITIBANK, N. A. SUC. GUATEMALA	162,794	156,007	172,695	172,876	182,565	181,020
TOTAL	1,740,949	1,873,523	3,194,628	5,067,842	5,271,555	5,763,003

SISTEMA BANCARIO
POSICIÓN DE ENCAJE EN MONEDA NACIONAL
AL FINAL DE CADA AÑO
(Cifras en miles de Quetzales)

	2006	2007	2008	2009	2010	2011
EL CRÉDITO HIPOTECARIO NACIONAL DE GUATEMALA	4,030	55,135	4,240	4,009	25,814	20,715
INMOBILIARIO, S. A.	8,007	2,561	3,835	2,209	1,129	1,066
G&T CONTINENTAL, S. A.	126,100	42,136	32,238	37,825	28,181	64,205
DE LOS TRABAJADORES	2,437	2,228	10,521	2,546	12,336	4,980
INDUSTRIAL, S. A.	69,495	39,264	29,876	16,443	21,955	19,526
DE DESARROLLO RURAL, S. A.	152,736	29,252	58,890	38,782	50,057	119,398
INTERNACIONAL, S. A.	3,243	2,941	3,842	2,993	16,271	3,315
DEL QUETZAL, S. A.	6,426	3,301	--	--	--	--
DE EXPORTACION, S. A.	4,479	--	--	--	--	--
REFORMADOR, S. A.	15,336	16,046	16,259	5,627	12,501	10,747
UNO, S. A.	9,755	3,848	--	--	--	--
CORPORATIVO, S. A.	4,591	--	--	--	--	--
VIVIBANCO, S. A.	1,794	2,606	16,738	1,552	694	262
DE LA REPÚBLICA, S. A.	3,124	1,709	9,840	--	--	--
SCI, S. A.	6,939	--	--	--	--	--
AMERICANO, S. A.	1,673	1,816	4,705	1,729	2,956	648
PROMERICA, S. A.	2,378	822	11,681	1,407	4,795	6,177
DE ANTIGUA, S. A.	1,195	687	2,830	1,559	(389)	456
DE AMÉRICA CENTRAL, S. A.	18,715	9,628	34,000	28,576	36,497	12,931
CITIBANK DE GUATEMALA, S. A.	2,180	4,095	4,013	4,277	7,187	15,644
AGROMERCANTIL DE GUATEMALA, S. A.	13,690	7,246	3,929	5,385	12,921	12,701
DE CRÉDITO, S. A.	1,968	2,557	31,289	5,562	3,432	2,367
AZTECA DE GUATEMALA, S. A.	--	314	5,446	3,452	815	1,073
CITIBANK, N. A. SUC. GUATEMALA	54,301	16,401	72,454	26,794	35,546	14,969
TOTAL	514,591	244,593	356,627	190,726	272,698	311,180

SISTEMA BANCARIO
POSICIÓN DE ENCAJE EN MONEDA EXTRANJERA
AL FINAL DE CADA AÑO
(Cifras en miles de Dólares de los Estados Unidos de América)

	2006	2007	2008	2009	2010	2011
EL CRÉDITO HIPOTECARIO NACIONAL DE GUATEMALA	184	50	26	78	503	82
INMOBILIARIO, S. A.	171	86	107	2,077	2,508	6,105
G&T CONTINENTAL, S. A.	179	479	969	3,007	3,229	3,384
DE LOS TRABAJADORES	56	595	432	1,657	7,827	5,336
INDUSTRIAL, S. A.	871	1,232	2,052	912	2,575	4,565
DE DESARROLLO RURAL, S. A.	365	346	7,901	1,603	998	1,081
INTERNACIONAL, S. A.	98	60	27	30	99	131
DEL QUETZAL, S. A.	938	529	--	--	--	--
DE EXPORTACION, S. A.	65	--	--	--	--	--
REFORMADOR, S. A.	1,300	527	289	337	598	800
UNO, S. A.	226	115	--	--	--	--
CORPORATIVO, S. A.	46	--	--	--	--	--
VIVIBANCO, S. A.	5	9	40	41	45	78
DE LA REPÚBLICA, S. A.	683	262	253	--	--	--
SCI, S. A.	338	--	--	--	--	--
AMERICANO, S. A.	173	257	1,055	403	604	405
PROMERICA, S. A.	73	293	664	2,629	1,424	2,436
DE ANTIGUA, S. A.	17	18	101	722	142	85
DE AMÉRICA CENTRAL, S. A.	1,664	790	5,493	5,093	44,125	8,660
CITIBANK DE GUATEMALA, S. A.	47	247	386	53,792	33,533	9,367
AGROMERCANTIL DE GUATEMALA, S. A.	219	301	509	371	334	1,959
DE CRÉDITO, S. A.	159	152	372	223	175	2,219
AZTECA DE GUATEMALA, S. A.	--	9	63	25	219	1,103
CITIBANK, N. A. SUC. GUATEMALA	2,739	4,371	5,068	3,961	6,668	5,281
TOTAL	10,616	10,731	25,807	76,961	105,608	53,078

<div>SISTEMA BANCARIO</div> <div>DEPÓSITOS MONETARIOS EN MONEDA NACIONAL</div> <div>AL FINAL DE CADA AÑO</div> <div>(Valores en miles de Quetzales)</div>													
INTERVALOS EN QUETZALES		2006		2007		2008		2009		2010		2011	
MÁS DE	HASTA	Cuentas	Valor	Cuentas	Valor	Cuentas	Valor	Cuentas	Valor	Cuentas	Valor	Cuentas	Valor
0	5,000	1,733,201	975,308	2,069,246	1,408,561	2,418,384	1,371,855	2,776,674	1,252,041	2,901,439	1,279,778	3,115,045	1,327,581
5,000	10,000	112,683	796,525	119,819	846,107	124,591	878,870	136,283	959,612	142,785	1,008,917	154,124	1,087,952
10,000	15,000	53,288	649,874	56,457	688,193	58,976	719,113	61,862	754,433	66,228	807,413	70,549	859,841
15,000	20,000	31,671	546,955	33,908	585,786	34,621	598,783	36,493	631,036	39,720	687,167	41,766	722,711
20,000	25,000	21,770	484,968	23,372	520,962	23,760	530,163	25,114	559,942	27,280	608,923	28,772	642,023
25,000	30,000	15,405	421,139	17,035	465,929	17,328	473,935	17,786	486,599	19,651	537,808	20,838	569,935
30,000	40,000	21,176	731,736	23,560	813,958	23,361	807,702	24,742	855,703	26,809	927,555	28,843	997,374
40,000	50,000	13,971	623,354	15,443	689,129	15,614	697,750	16,734	747,959	18,122	809,611	19,305	863,538
50,000	100,000	32,056	2,238,503	35,483	2,479,389	35,663	2,488,820	37,684	2,639,784	40,558	2,834,967	43,758	3,066,514
100,000	500,000	30,354	5,794,464	33,400	6,782,857	34,234	6,998,364	35,434	7,258,920	38,305	7,817,067	42,135	8,635,095
500,000	1,000,000	3,860	2,672,772	4,249	2,925,276	4,457	3,079,138	4,738	3,262,723	5,059	3,473,322	5,704	3,940,103
1,000,000	1,500,000	1,192	1,439,386	1,282	1,552,329	1,322	1,598,247	1,443	1,750,663	1,616	1,960,655	1,637	1,976,863
1,500,000	2,000,000	560	967,379	604	1,034,180	669	1,159,710	663	1,141,783	736	1,263,586	838	1,441,008
2,000,000	2,500,000	338	750,282	329	732,358	388	862,803	431	956,700	438	975,909	506	1,126,366
2,500,000	3,000,000	205	558,715	220	599,998	265	723,333	273	746,442	272	741,224	319	869,337
3,000,000	4,000,000	263	905,415	278	957,832	323	1,111,438	325	1,122,250	365	1,250,844	436	1,499,097
4,000,000	5,000,000	179	798,744	161	717,567	218	973,967	194	864,519	216	961,523	237	1,060,398
5,000,000	7,500,000	233	1,401,623	232	1,414,500	248	1,512,806	277	1,677,764	308	1,901,335	301	1,820,473
7,500,000	10,000,000	109	930,408	116	1,002,860	129	1,115,154	139	1,202,722	141	1,223,775	145	1,253,757
10,000,000	15,000,000	121	1,461,987	100	1,186,780	116	1,420,301	124	1,492,563	123	1,485,758	137	1,673,540
15,000,000	25,000,000	61	1,190,097	75	1,376,228	77	1,428,505	67	1,316,150	77	1,427,464	99	1,868,607
25,000,000		63	4,387,412	72	3,864,399	88	5,319,792	79	4,477,196	84	4,827,115	107	6,250,606
TOTAL		2,072,759	30,727,046	2,435,441	32,645,178	2,794,832	35,870,549	3,177,559	36,157,504	3,330,332	38,811,718	3,575,601	43,552,717

<div>SISTEMA BANCARIO</div> <div>DEPÓSITOS MONETARIOS EN MONEDA EXTRANJERA</div> <div>AL FINAL DE CADA AÑO</div> <div>(Valores en miles de Quetzales)</div>													
INTERVALOS EN QUETZALES		2006		2007		2008		2009		2010		2011	
MÁS DE	HASTA	Cuentas	Valor	Cuentas	Valor	Cuentas	Valor	Cuentas	Valor	Cuentas	Valor	Cuentas	Valor
0	5,000	24,026	92,716	40,692	166,183	38,435	39,789	44,897	41,830	56,647	78,398	65,148	80,790
5,000	10,000	11,864	140,601	4,382	112,287	4,786	34,997	14,798	123,063	6,144	45,301	6,736	49,166
10,000	15,000	1,360	67,418	2,402	96,434	10,092	107,551	3,006	36,844	3,574	44,039	3,789	46,503
15,000	20,000	990	57,962	1,742	83,430	2,023	34,922	2,215	38,448	2,584	44,584	3,002	51,741
20,000	25,000	619	45,744	1,247	76,745	1,501	33,625	1,629	36,402	2,053	46,077	2,327	52,542
25,000	30,000	468	46,992	876	61,225	1,107	30,325	1,339	36,510	1,501	41,104	1,625	44,525
30,000	40,000	811	80,987	1,496	119,104	1,908	66,699	1,938	67,231	2,287	79,318	2,590	90,550
40,000	50,000	548	74,723	1,057	107,386	1,336	59,777	1,941	85,573	1,906	84,725	1,936	86,575
50,000	100,000	2,864	344,410	2,793	410,537	4,805	349,795	4,942	349,845	5,772	410,081	6,215	439,380
100,000	500,000	2,581	866,148	3,491	1,194,664	5,342	1,155,540	6,529	1,394,739	7,176	1,565,921	7,507	1,652,174
500,000	1,000,000	518	460,510	570	568,754	983	661,763	1,102	758,548	1,310	885,197	1,513	1,015,089
1,000,000	1,500,000	92	178,645	186	315,415	362	441,955	382	481,575	402	486,728	426	523,672
1,500,000	2,000,000	264	456,340	88	218,842	258	420,867	331	570,684	373	635,633	434	745,701
2,000,000	2,500,000	32	115,879	59	160,841	96	213,671	119	266,456	128	285,452	147	328,321
2,500,000	3,000,000	13	71,337	42	168,349	39	107,698	69	186,992	68	187,522	85	230,064
3,000,000	4,000,000	14	69,801	44	198,259	67	233,402	81	281,854	96	329,039	92	316,671
4,000,000	5,000,000	15	90,375	24	106,437	31	138,555	45	203,023	94	427,671	69	309,495
5,000,000	7,500,000	39	246,611	38	234,433	75	451,938	88	524,293	83	502,436	112	675,169
7,500,000	10,000,000	15	128,601	13	111,443	41	350,099	34	296,854	54	476,862	63	540,646
10,000,000	15,000,000	13	161,793	318	397,282	32	397,730	42	513,866	50	608,893	48	588,513
15,000,000	25,000,000	10	174,373	15	308,672	25	484,807	26	480,358	42	819,588	41	778,704
25,000,000		7	361,420	19	942,466	22	1,145,885	32	2,059,837	45	2,916,077	52	3,531,040
TOTAL		47,163	4,333,386	61,594	6,159,188	73,366	6,961,390	85,585	8,834,825	92,389	11,000,647	103,957	12,177,031

SISTEMA BANCARIO													
DEPÓSITOS DE AHORRO EN MONEDA NACIONAL													
AL FINAL DE CADA AÑO													
(Valores en miles de Quetzales)													
INTERVALOS EN QUETZALES		2006		2007		2008		2009		2010		2011	
MÁS DE	HASTA	Cuentas	Valor	Cuentas	Valor	Cuentas	Valor	Cuentas	Valor	Cuentas	Valor	Cuentas	Valor
0	5,000	3,506,900	1,321,475	3,681,375	2,083,856	4,507,302	1,767,620	5,019,097	1,669,310	5,811,331	2,005,039	7,130,769	2,695,750
5,000	10,000	145,686	1,021,894	148,281	1,038,533	154,084	1,077,989	163,966	1,148,599	187,010	1,311,767	200,539	1,403,247
10,000	15,000	77,044	933,195	77,753	937,860	80,488	971,571	84,806	1,025,816	95,033	1,147,427	101,978	1,231,841
15,000	20,000	46,605	798,940	47,967	822,499	48,817	837,947	51,070	876,502	57,538	987,530	61,916	1,062,892
20,000	25,000	34,657	766,198	35,192	776,964	35,997	795,791	37,643	832,001	41,351	913,986	44,476	983,523
25,000	30,000	23,607	641,576	24,006	652,385	24,373	662,439	25,541	694,493	28,243	768,642	31,289	851,625
30,000	40,000	32,638	1,119,759	33,813	1,160,377	33,959	1,164,576	35,357	1,213,188	39,297	1,348,966	42,275	1,451,067
40,000	50,000	21,272	943,769	21,548	956,005	22,123	981,455	23,494	1,042,541	25,677	1,140,036	27,985	1,243,071
50,000	100,000	43,011	2,929,833	44,123	3,004,456	45,467	3,099,188	47,349	3,224,453	52,623	3,596,613	58,135	3,972,179
100,000	500,000	22,134	3,775,179	23,444	3,996,882	24,557	4,200,810	26,277	4,550,755	29,458	4,662,249	33,184	5,800,095
500,000	1,000,000	984	656,142	1,012	675,245	1,058	699,139	1,186	793,364	1,354	899,020	1,579	1,044,915
1,000,000	1,500,000	217	261,502	249	293,791	235	276,556	306	358,840	296	351,868	350	411,423
1,500,000	2,000,000	91	158,445	109	185,306	90	153,929	100	172,364	115	197,530	141	244,963
2,000,000	2,500,000	60	132,743	48	106,427	64	142,179	79	174,113	71	157,124	98	211,887
2,500,000	3,000,000	34	92,878	43	117,372	36	98,866	38	102,426	47	127,381	59	159,616
3,000,000	4,000,000	50	168,515	61	201,541	47	159,320	50	170,004	53	178,055	58	194,052
4,000,000	5,000,000	23	101,481	26	114,444	34	148,624	40	174,217	36	161,182	39	174,097
5,000,000	7,500,000	33	196,658	39	232,495	36	215,041	45	275,130	35	211,968	46	285,016
7,500,000	10,000,000	15	130,642	19	168,809	12	103,669	16	137,529	17	147,220	11	92,565
10,000,000	15,000,000	12	147,733	8	100,402	23	273,031	26	322,144	20	242,191	11	127,537
15,000,000	25,000,000	11	219,984	13	253,215	11	207,603	16	296,312	13	243,507	21	405,337
25,000,000		9	499,760	9	553,156	13	813,784	14	990,884	22	2,120,448	17	1,116,207
TOTAL		3,955,093	17,018,301	4,139,138	18,432,020	4,978,826	18,851,127	5,516,516	20,244,985	6,369,640	22,919,750	7,734,976	25,162,901

SISTEMA BANCARIO													
DEPÓSITOS DE AHORRO EN MONEDA EXTRANJERA													
AL FINAL DE CADA AÑO													
(Valores en miles de Quetzales)													
INTERVALOS EN QUETZALES		2006		2007		2008		2009		2010		2011	
MÁS DE	HASTA	Cuentas	Valor	Cuentas	Valor	Cuentas	Valor	Cuentas	Valor	Cuentas	Valor	Cuentas	Valor
0	5,000	62,191	160,324	75,325	320,799	62,759	79,180	68,006	78,900	69,413	51,102	76,009	53,059
5,000	10,000	21,863	203,754	6,466	131,731	6,834	48,556	6,498	48,202	27,426	158,907	28,760	165,628
10,000	15,000	1,852	74,529	2,807	91,373	18,829	226,330	21,044	221,561	4,454	54,498	4,436	54,634
15,000	20,000	1,311	60,323	2,095	76,050	2,401	41,361	2,517	43,810	3,027	52,077	3,328	57,140
20,000	25,000	912	49,128	1,415	66,384	1,678	37,787	1,697	37,791	2,248	50,626	2,360	53,281
25,000	30,000	581	37,086	996	52,814	1,192	32,619	1,489	40,428	1,553	42,486	1,604	43,907
30,000	40,000	974	67,910	1,580	97,944	1,959	68,426	1,898	65,811	2,220	76,598	2,424	84,217
40,000	50,000	559	44,150	1,030	73,542	1,219	54,361	1,566	69,417	1,959	86,894	1,848	82,655
50,000	100,000	3,462	282,846	2,517	263,882	4,891	354,323	3,916	280,651	5,500	385,384	5,663	395,324
100,000	500,000	2,195	519,646	2,286	521,400	3,601	724,048	5,159	914,917	4,671	964,257	4,986	1,024,918
500,000	1,000,000	128	97,889	238	182,612	457	292,975	467	318,686	543	355,384	631	408,945
1,000,000	1,500,000	65	75,621	57	70,108	122	154,695	127	169,016	104	124,683	128	153,581
1,500,000	2,000,000	11	44,199	26	56,364	33	56,153	33	56,193	127	211,328	153	253,244
2,000,000	2,500,000	5	10,978	8	18,942	17	38,188	21	46,170	23	50,001	26	58,019
2,500,000	3,000,000	2	24,431	6	34,162	11	30,467	12	31,857	13	35,941	12	32,571
3,000,000	4,000,000	6	67,689	8	53,331	14	46,770	13	44,963	12	40,639	28	97,718
4,000,000	5,000,000	0	0	4	48,227	6	27,722	9	39,405	12	52,298	15	66,833
5,000,000	7,500,000	14	78,752	2	11,550	7	41,651	12	72,908	10	55,958	28	161,580
7,500,000	10,000,000	5	41,056	2	82,136	4	33,066	5	45,334	1	9,252	6	50,284
10,000,000	15,000,000	0	0	2	26,829	2	23,747	9	109,760	13	151,916	10	132,822
15,000,000	25,000,000	0	0	3	185,513	5	111,743	3	62,341	7	142,255	12	219,894
25,000,000		0	0	1	44,850	5	253,339	8	306,588	9	463,994	9	359,542
TOTAL		96,136	1,940,311	96,874	2,510,543	106,046	2,777,507	114,509	3,104,709	123,345	3,616,476	132,476	4,009,796

SISTEMA BANCARIO													
DEPÓSITOS A PLAZO EN MONEDA NACIONAL													
AL FINAL DE CADA AÑO													
(Valores en miles de Quetzales)													
INTERVALOS EN QUETZALES		2006		2007		2008		2009		2010		2011	
MÁS DE	HASTA	Cuentas	Valor	Cuentas	Valor	Cuentas	Valor	Cuentas	Valor	Cuentas	Valor	Cuentas	Valor
0	5,000	6,203	16,489	6,741	15,145	5,294	15,782	6,071	19,280	5,377	18,073	5,735	18,930
5,000	10,000	7,654	64,506	6,462	57,516	6,995	57,187	7,778	63,838	7,755	63,555	8,013	65,898
10,000	15,000	6,841	91,950	5,979	82,453	6,457	82,207	6,650	84,964	6,662	85,086	6,765	86,929
15,000	20,000	5,537	102,011	3,286	92,240	5,501	101,132	5,647	103,811	5,942	109,153	6,044	111,114
20,000	25,000	4,766	116,611	4,194	100,767	4,900	112,038	4,964	115,490	4,942	114,669	5,195	120,641
25,000	30,000	4,551	124,966	3,861	109,247	4,034	114,300	4,353	123,134	4,573	129,379	4,576	129,581
30,000	40,000	5,981	218,827	5,122	211,151	5,401	193,675	5,922	212,338	6,018	216,060	6,203	222,446
40,000	50,000	6,400	295,811	5,720	347,409	6,916	325,482	6,950	330,212	7,256	344,707	7,572	360,273
50,000	100,000	16,110	1,215,706	14,716	1,110,378	14,964	1,128,924	17,790	1,357,737	18,740	1,429,213	20,036	1,530,948
100,000	500,000	17,833	3,718,178	18,376	3,927,052	20,078	4,584,303	22,522	4,932,960	24,665	5,419,728	27,594	6,243,744
500,000	1,000,000	2,746	2,010,175	3,394	2,528,052	4,130	3,088,532	4,705	3,518,193	5,117	3,834,148	5,578	4,189,323
1,000,000	1,500,000	1,047	1,220,363	1,221	1,505,685	1,487	1,806,884	1,726	2,105,825	1,998	2,418,218	2,213	2,681,424
1,500,000	2,000,000	554	921,274	621	1,133,124	793	1,453,672	941	1,720,802	1,032	1,889,225	1,170	2,153,351
2,000,000	2,500,000	239	537,238	302	679,655	355	801,609	433	973,473	532	1,198,654	605	1,359,905
2,500,000	3,000,000	238	607,130	263	766,622	309	884,394	353	1,013,110	412	1,180,074	487	1,386,650
3,000,000	4,000,000	243	877,272	292	1,045,677	380	1,359,214	460	1,637,891	483	1,705,030	525	1,868,321
4,000,000	5,000,000	301	1,364,968	333	1,600,251	442	2,134,688	526	2,540,853	542	2,604,753	576	2,744,061
5,000,000	7,500,000	154	929,021	203	1,235,381	275	1,670,009	304	1,857,700	337	2,073,935	402	2,464,051
7,500,000	10,000,000	179	1,684,473	217	1,991,391	300	2,810,462	316	2,964,948	406	3,766,894	393	3,637,255
10,000,000	15,000,000	97	1,234,525	127	1,588,924	157	1,972,949	183	2,354,553	181	2,316,158	194	2,448,053
15,000,000	25,000,000	70	1,410,505	79	1,581,359	95	1,915,531	138	2,775,578	139	2,759,537	131	2,583,707
25,000,000		38	1,548,819	37	1,635,336	41	1,708,666	68	2,759,143	71	3,227,745	90	4,291,827
TOTAL		87,782	20,310,818	81,546	23,344,815	89,304	28,321,640	98,800	33,565,833	103,180	36,903,993	110,097	40,698,432

SISTEMA BANCARIO													
DEPÓSITOS A PLAZO EN MONEDA EXTRANJERA													
AL FINAL DE CADA AÑO													
(Valores en miles de Quetzales)													
INTERVALOS EN QUETZALES		2006		2007		2008		2009		2010		2011	
MÁS DE	HASTA	Cuentas	Valor	Cuentas	Valor	Cuentas	Valor	Cuentas	Valor	Cuentas	Valor	Cuentas	Valor
0	5,000	432	9,245	790	18,244	69	38	18	40	30	100	27	76
5,000	10,000	393	18,414	462	30,303	107	871	106	894	128	1,070	132	1,079
10,000	15,000	197	12,967	337	38,401	80	993	100	1,236	115	1,400	108	1,332
15,000	20,000	251	16,665	340	41,432	352	6,272	200	3,463	234	4,002	224	3,842
20,000	25,000	584	18,626	226	26,896	167	3,818	276	6,165	217	4,991	418	9,530
25,000	30,000	123	11,671	171	22,786	338	8,953	393	10,484	332	8,803	83	2,273
30,000	40,000	384	29,922	386	35,580	383	14,067	198	6,854	198	6,758	441	16,324
40,000	50,000	219	25,972	271	37,842	297	13,186	504	21,905	625	26,729	340	15,165
50,000	100,000	1,093	133,032	849	161,662	1,365	97,740	1,574	115,347	1,385	102,097	1,348	100,886
100,000	500,000	1,358	473,241	1,537	662,146	2,507	594,445	2,849	695,565	3,000	726,106	2,729	668,455
500,000	1,000,000	374	312,939	415	422,586	766	536,095	1,004	719,244	1,038	745,059	944	674,908
1,000,000	1,500,000	182	342,107	112	244,051	176	211,205	271	322,691	301	360,586	252	304,607
1,500,000	2,000,000	55	200,713	100	223,161	308	527,159	404	705,705	373	633,540	382	642,027
2,000,000	2,500,000	18	115,382	44	201,282	57	129,975	102	221,832	169	374,201	110	250,834
2,500,000	3,000,000	13	72,667	21	56,892	42	115,986	94	250,265	75	206,808	84	228,719
3,000,000	4,000,000	27	210,908	50	237,068	64	228,284	70	239,109	80	270,462	103	366,316
4,000,000	5,000,000	12	211,189	15	164,693	23	101,133	75	321,176	103	442,995	65	290,247
5,000,000	7,500,000	16	87,087	20	116,153	62	376,776	98	589,557	91	568,265	91	545,345
7,500,000	10,000,000	13	110,789	9	164,038	29	241,977	44	370,705	48	399,148	48	395,244
10,000,000	15,000,000	5	64,157	5	150,274	14	160,017	30	360,983	35	415,622	33	381,010
15,000,000	25,000,000	8	146,742	7	118,342	28	524,549	15	270,504	29	560,259	28	569,506
25,000,000		6	276,688	3	101,227	13	596,876	16	765,804	18	898,620	18	1,233,244
TOTAL		5,763	2,901,123	6,170	3,275,059	7,247	4,490,415	8,441	5,999,528	8,624	6,757,620	8,008	6,700,969

SISTEMA BANCARIO

TASAS DE INTERES Y DE ENCAJE LEGAL
(En Porcentajes)

DIA	MES	AÑO	TASA MAXIMA DE INTERES EN OPERACIONES		TASA ENCAJE SOBRE DEPOSITOS	
			ACTIVAS	PASIVAS	MONETARIOS Y A PLAZO MENOR	AHORRO-PLAZO MAYOR OTRAS OBLIGACIONES
-	-	1946	6	2	25	10
-	-	1954	8	7	25	10
-	-	1961	8	7	35	10
-	-	1974	8	7	30	15
-	-	1975	11	9	40	15
-	ENERO	1979	11	9	40	13
-	FEBRERO	1979	11	9	40	14
-	MARZO	1979	11	9	40	15
-	ABRIL	1979	11	9	40	16
-	JULIO	1979	11	9	40	15
-	AGOSTO	1979	11	9	40	14
-	SEPTIEMBRE	1979	11	9	40	12
-	OCTUBRE	1979	11	9	40	11
-	DICIEMBRE	1979	11	9	40	12
-	ENERO	1980	11	9	40	13
-	FEBRERO	1980	11	9	40	14
-	MARZO	1980	11	9	40	15
-	ABRIL	1980	11	9	40	14
-	MAYO	1980	11	9	40	13
-	JUNIO	1980	11	9	40	12
-	SEPTIEMBRE	1980	11	9	40	10
-	OCTUBRE	1980	11	9	35	10
14	OCTUBRE	1981	15	13	35	10
15	NOVIEMBRE	1982	12	9	35	10
01	JUNIO	1986	14	11	35	10
-	JULIO	1986	14	11	37	11
-	AGOSTO	1986	14	11	39	12
-	SEPTIEMBRE	1986	14	11	41	13
23	JUNIO	1988	16	13	41	13
16	AGOSTO	1989	1/	1/	41	13
01	AGOSTO	1990			38	14 2/
01	SEPTIEMBRE	1990			35	15
01	OCTUBRE	1990			32	16
01	NOVIEMBRE	1990			29	17
01	DICIEMBRE	1990			26	18
01	ENERO	1991			23	19

1/ Hasta el 15 de agosto de 1989, Junta Monetaria fijó las tasas de interés activas y pasivas en 16% Y 13% respectivamente. Tales tasas han quedado libres con base en las resoluciones: JM-51-89 modificada por los números JM-140-89 y JM-144-89 del 16 y 25 de agosto de 1989, respectivamente; JM-147-89 del 25 de agosto de 1989 y JM-207-89 del 31 de octubre de 1989.

2/ Según Resolución JM-161-90 del 4 de julio de 1990.

SISTEMA BANCARIO

PORCENTAJE DE ENCAJE BANCARIO E INVERSION OBLIGATORIA

FECHA DE VIGENCIA	RESOLUCION	ENCAJE BANCARIO	FECHA DE VIGENCIA	RESOLUCION	INVERSION OBLIGATORIA	
					OBLIGACIONES ENCAJABLES	OBLIGACIONES FINANCIERAS 2/
01-02-91	JM-161-90 DEL 04-07-90	20.00	01-03-91	JM-65-91 DEL 20-02-91	0.50	
01-03-91	"	20.00	01-04-91	"	2.00	
01-04-91	"	20.00	01-05-91	"	3.00	
01-05-91	"	20.00	01-10-92	JM-442-92 DEL 21-09-92	4.50	
01-10-92	"	20.00	01-11-92	"	5.50	
01-11-92	"	20.00	01-12-92	"	6.50	
01-12-92	"	20.00	29-03-93	JM-179-93 DEL 17-03-93	8.00	
01-02-93	JM-46-93 DEL 22-01-93	21.50	29-04-93	"	9.50	
15-02-93	"	23.00	31-05-93	"	11.00	
01-03-93	JM-46-93 DEL 22-01-93	24.50	29-06-93	"	12.00	
01-07-93	JM-179-93 DEL 17-03-93	24.00	01-07-93	"	12.50	
01-08-93	"	23.50	01-08-93	"	13.00	
01-09-93	"	23.00	01-09-93	"	13.50	
01-10-93	"	22.50	01-10-93	"	14.00	
01-11-93	"	22.00	01-11-93	"	14.50	
01-12-93	"	21.50	01-12-93	"	15.00	
01-02-94	JM-872-93 DEL 10-12-93	21.00	01-02-94	JM-872-93 DEL 10-12-93	15.00	
01-03-94	"	20.50	01-03-94	"	15.00	
01-04-94	"	20.00	01-04-94	"	15.00	
01-05-94	"	20.00	01-05-94	"	15.00	
01-06-94	"	20.00	01-06-94	"	15.00	
28-07-94	JM-353-94 DEL 22-07-94	18.00	28-07-94	JM-353-94 DEL 22-07-94	17.00	
26-08-94	"	16.50	26-08-94	"	18.50	
23-09-94	"	15.50	23-09-94	"	19.50	
17-10-94	JM-468-94 DEL 13-10-94	14.50	17-10-94	JM-468-94 DEL 13-10-94	19.50	
15-11-94	"	14.00	19-03-96	JM-119-96 DEL 15-03-96 1/	17.50	
28-11-97	JM-463-97 DEL 27-11-97	14.00	26-04-96	JM-207-96 DEL 25-04-96	17.50	
"	"	"	28-11-97	JM-463-97 DEL 27-11-97	17.50	
"	"	"	05-12-97	JM-463-97 DEL 27-11-97	15.80	2.80
"	"	"	02-01-98	JM-463-97 DEL 27-11-97	14.10	5.60
"	"	"	06-02-98	JM-463-97 DEL 27-11-97	12.40	8.40
"	"	"	06-03-98	JM-463-97 DEL 27-11-97	10.70	11.20
"	"	"	03-04-98	JM-463-97 DEL 27-11-97	9.00	14.00
"	"	"	01-05-98	JM-463-97 DEL 27-11-97	7.30	16.80
"	"	"	05-06-98	JM-463-97 DEL 27-11-97	5.60	19.60
"	"	"	27-11-98	JM-500-98 DEL 25-11-98	5.10	19.10
"	"	"	14-12-98	JM-523-98 DEL 10-12-98	4.60	18.60
"	"	"	18-03-99	JM-139-99 DEL 12-03-99	4.10	18.10
"	"	"	08-04-99	JM-139-99 DEL 12-03-99	3.60	17.60
"	"	"	29-04-99	JM-139-99 DEL 12-03-99 3/	3.10	17.10
"	"	"	29-07-99	JM-325-99 DEL 14-07-99	0.60	14.60
01-05-01	JM-127-01 DEL 08-03-01 4/ 5/	14.00	01-05-01	JM-127-01 DEL 08-03-01 5/	No inferior al 0.6% de sus obligaciones encajables	14.60
01-06-02	JM-177-02 DEL 01-06-02 4/ 5/	14.60	01-06-02	JM-177-02 DEL 01-06-02 5/ 6/		14.60

1/ En suspenso del 19 de abril al 20 de mayo de 1996 y derogada a partir del 21 del mismo mes.

2/ Bonos Hipotecarios y Prendarios emitidos por los bancos del sistema, que gocen de garantía de recompra o de redención anticipada.

3/ Suspendida el 28 de abril de 1999 en Resolución JM-195-99 con la misma fecha.

4/ El porcentaje de encaje para los depósitos en moneda extranjera será igual a la que actualmente se aplica a las obligaciones encajables en moneda nacional.

5/ Aplica para Moneda Nacional y Moneda Extranjera.

6/ Encaje bancario remunerado, antes Inversión Obligatoria.

SUPERINTENDENCIA DE BANCOS

TASAS DE INTERÉS APLICADAS POR LAS INSTITUCIONES BANCARIAS DE GUATEMALA

MONEDA NACIONAL

AL 31 DE DICIEMBRE DE 2011

INSTITUCIONES BANCARIAS			OPERACIONES ACTIVAS										OPERACIONES PASIVAS																			
			PRÉSTAMOS					DESCUENTOS					DEPÓSITOS MONETARIOS					DEPÓSITOS DE AHORRO					DEPÓSITOS A PLAZO					BONOS BANCARIOS				
			MÍNIMA	MÁXIMA	MODA	PROMEDIO PONDERADA	MÍNIMA	MÁXIMA	MODA	PROMEDIO PONDERADA	MÍNIMA	MÁXIMA	MODA	PROMEDIO PONDERADA	MÍNIMA	MÁXIMA	MODA	PROMEDIO PONDERADA	MÍNIMA	MÁXIMA	MODA	PROMEDIO PONDERADA	MÍNIMA	MÁXIMA	MODA	PROMEDIO PONDERADA	MÍNIMA	MÁXIMA	MODA	PROMEDIO PONDERADA		
EL CRÉDITO HIPOTECARIO NACIONAL DE GUATEMALA			2.00	42.00	42.00	13.10	6.33	24.00	8.94	9.69	0.00	3.00	0.00	0.00	0.00	6.75	0.00	2.40	0.00	9.00	4.25	7.07	3.25	3.25	3.25	3.25	3.25	3.25	3.25	3.25		
INMOBILIARIO, S. A.			8.00	26.00	14.09	12.41					0.00	7.00	0.00	0.00	0.00	6.00	0.00	2.87	0.00	9.50	4.28	7.47	3.25	3.25	3.25	3.25	3.25	3.25	3.25	3.25		
G&T CONTINENTAL, S. A.			1.00	50.04	45.00	10.40	4.59	34.42	10.38	9.45	0.00	7.00	0.00	0.00	0.00	3.50	0.00	1.74	0.00	8.50	2.95	7.09	2.00	8.00	2.84	5.39	9.04	5.39	9.04			
DE LOS TRABAJADORES			7.00	45.00	23.04	25.40					0.00	7.00	0.00	0.00	0.00	10.00	0.00	5.21	0.00	11.00	9.21	8.69	6.25	10.75	10.75	9.04	9.04	9.04	9.04			
INDUSTRIAL, S. A.			4.00	59.00	19.93	9.15	6.00	16.00	7.97	7.65	0.00	7.00	0.00	0.00	0.00	7.00	0.00	1.07	0.00	9.25	6.95	2.00	9.50	2.25	8.15	8.15	8.15	8.15	8.15			
DE DESARROLLO RURAL, S. A.			4.00	32.00	12.69	14.30					0.00	7.75	0.00	0.00	0.00	9.00	0.00	1.80	0.00	8.50	3.93	6.08	4.75	8.25	7.79	7.74	7.74	7.74	7.74			
INTERNACIONAL, S. A.			5.00	40.15	18.00	10.79					0.00	5.50	0.00	0.00	0.00	5.50	0.00	1.88	0.00	7.85	4.22	6.82	0.75	9.00	9.00	6.33	6.33	6.33	6.33			
REFORMADOR, S. A.			4.00	40.00	40.00	8.94	5.00	18.00	12.01	9.53	0.00	5.00	0.00	0.00	0.00	8.15	0.00	2.49	0.00	8.25	3.84	7.07	3.25	3.25	3.25	3.25	3.25	3.25	3.25			
CITIBANK N. A. SUC. GUATEMALA			7.00	13.00	7.00	8.81					0.00	3.25	0.00	0.00	0.00	1.00	0.00	1.00	0.00	3.00	3.00	3.00										
VIVIBANCO, S. A.			8.00	26.00	9.20	11.03					0.00	4.50	0.00	0.00	0.00	8.00	0.00	2.77	0.00	7.72	7.23	7.23										
AMERICANO, S. A.			4.50	21.50	11.32	10.91					0.00	1.85	0.00	0.00	0.00	7.25	1.75	5.40	0.00	1.25	3.24	6.41	3.15	7.25	6.79	7.02	7.02	7.02	7.02			
PROMERICA, S. A.			5.00	59.04	46.99	22.01					0.00	6.00	0.00	0.00	0.00	6.50	0.00	3.55	0.00	10.75	6.83	8.37										
DE ANTIGUA, S. A.			5.84	92.00	34.07	37.58					0.00	3.50	0.00	0.00	0.00	3.00	0.00	1.84	0.00	10.75	6.83	8.37										
DE AMERICA CENTRAL, S. A.			5.75	75.00	75.00	9.70	11.00	15.00	15.00	12.59	0.00	3.50	0.00	0.00	0.00	3.75	0.00	1.99	0.00	8.25	5.24	6.96										
CIERRE DE GUATEMALA, S. A.			3.00	30.00	24.01	14.49					0.00	5.00	0.00	0.00	0.00	5.00	0.00	3.60	0.00	8.75	5.34	6.21										
AGROMERCANTIL DE GUATEMALA, S. A.			3.75	29.00	20.82	9.00	24.00	24.00	24.00	24.00	0.00	5.00	0.00	0.00	0.00	6.50	0.00	1.58	0.00	8.25	5.24	6.72	0.25	7.25	3.74	6.58	6.58	6.58	6.58			
DE CRÉDITO, S. A.			7.00	24.00	24.00	14.00	13.00	18.50	16.00	15.97	0.00	2.50	0.01	0.59	0.00	9.00	0.00	2.62	0.00	9.50	5.27	7.30										
AZTECA DE GUATEMALA, S. A.			1.00	343.89	116.96	85.29	16.00	16.00	16.00	16.00		10.50	1.25	4.12						4.00	10.75	8.39	7.05									

Las tasas de interés aplicadas a depósitos corresponden a operaciones con el público.
La tasa modal se refiere a la tasa nominal de interés aplicada al mayor número de cuentas.
La tasa de interés anual promedio ponderada de las operaciones activas del sistema bancario es del 16.31%.
La tasa de interés anual promedio ponderada de las operaciones pasivas del sistema bancario es del 4.21%.

SUPERINTENDENCIA DE BANCOS

TASAS DE INTERÉS APLICADAS POR LAS INSTITUCIONES BANCARIAS DE GUATEMALA

MONEDA EXTRANJERA

AL 31 DE DICIEMBRE DE 2011

INSTITUCIONES BANCARIAS	OPERACIONES ACTIVAS						OPERACIONES PASIVAS											
	PRÉSTAMOS			DESCUENTOS			DEPÓSITOS MONETARIOS			DEPÓSITOS DE AHORRO			DEPÓSITOS A PLAZO			BONOS BANCARIOS		
	MÍNIMA	MÁXIMA	PROMEDIO PONDERADA	MÍNIMA	MÁXIMA	MODA	PROMEDIO PONDERADA	MÍNIMA	MÁXIMA	MODA	PROMEDIO PONDERADA	MÍNIMA	MÁXIMA	MODA	PROMEDIO PONDERADA	MÍNIMA	MÁXIMA	PROMEDIO PONDERADA
EL CRÉDITO HIPOTECARIO NACIONAL DE GUATEMALA	6.00	17.00	9.10	9.55	7.39	8.92	8.00	8.23	0.00	2.00	0.00	0.50	0.00	0.60	1.50	5.00	2.71	3.74
INMOBILIARIO, S. A.	7.00	12.00	9.05	8.62	5.00	12.50	8.21	6.56	0.00	0.80	0.00	0.06	0.00	0.36	2.00	6.00	3.25	4.53
G&T CONTINENTAL, S. A.	1.50	12.75	8.89	6.67	5.00			1.54	1.54	1.54	2.63	1.54	2.63	2.63	0.40	5.65	1.74	3.26
DE LOS TRABAJADORES	4.00	12.40	9.91	8.29				0.00	3.00	0.00	0.00	2.69	0.00	0.31	1.00	7.80	3.80	5.06
INDUSTRIAL, S. A.	1.89	13.00	8.52	5.85	4.00	9.50	6.98	5.48	0.00	6.00	0.00	0.39	0.00	0.00	0.25	5.50	0.87	3.11
DE DESARROLLO RURAL, S. A.	3.00	12.00	7.26	7.17				0.00	4.50	0.00	0.00	2.26	0.00	0.97	1.00	5.00	1.78	3.56
INTERNACIONAL, S. A.	4.00	11.25	8.45	6.92	7.00	7.00	7.00	7.00	0.00	3.50	0.00	0.82	0.00	0.25	0.75	4.25	1.77	3.05
REFORMADOR, S. A.	1.21	13.50	8.14	6.78	4.88	11.00	8.89	6.47	0.00	2.50	0.00	0.65	0.00	0.00	1.92	5.00	2.25	3.76
CITIBANK, N. A. SUC. GUATEMALA									0.00	0.75	0.00	0.15	0.00	0.00	0.03			
VIVIBANCO, S. A.	8.50	9.50	9.03	9.15					0.00	0.00	0.00	0.00	0.25	0.00	0.75	1.80	5.27	4.46
AMERICANO, S. A.	6.75	15.25	9.57	9.07					0.00	3.05	0.00	0.00	3.05	0.75	2.11	0.75	5.50	3.14
PROMERICA, S. A.	4.00	21.00	8.77	8.23					0.00	1.50	0.00	0.52	0.00	0.90	0.75	5.50	3.84	
DE ANTIGUA, S. A.									0.00	0.00	0.00	0.00	1.00	1.00	0.99	1.65	4.14	2.88
DE AMÉRICA CENTRAL, S. A.	3.50	10.75	8.00	6.96	4.50	9.50	9.50	5.39	0.00	1.75	0.00	0.59	0.00	0.91	1.50	3.75	2.69	2.92
AGROMERCANTIL DE GUATEMALA, S. A.	2.80	13.25	8.74	6.89					0.00	3.25	0.00	0.42	0.00	0.65	0.57	4.90	0.76	1.44
DE CRÉDITO, S. A.	3.95	16.50	6.19	6.44					0.00	4.00	0.00	0.92	0.00	0.75	0.00	5.50	2.76	3.73
AZTECA DE GUATEMALA, S. A.	5.50	14.00	11.94	11.10	12.00	12.00	12.00	12.00	0.00	3.00	0.00	0.14	0.00	0.24	3.39	8.89	3.24	5.72
								1.05	0.00	2.00	0.26	1.05						

Las tasas de interés aplicadas a depósitos corresponden a operaciones con el público.
La tasa modal se refiere a la tasa nominal de interés aplicada al mayor número de cuentas.
La tasa de interés anual promedio ponderada de las operaciones activas del sistema bancario es del 6.75%.
La tasa de interés anual promedio ponderada de las operaciones pasivas del sistema bancario es del 2.42%.

SISTEMA BANCARIO

CARTERA DE CRÉDITOS SEGÚN SU CLASIFICACIÓN CONTABLE AL FINAL DE CADA AÑO (Cifras en miles de Quetzales)

	2006	2007	2008	2009	2010	2011
TOTAL CARTERA DE CREDITOS	50,641,854	68,983,567	74,825,481	76,003,244	80,242,471	91,778,909
CARTERA DE CREDITOS	32,551,210	43,094,415	63,564,402	48,667,688	69,850,547	79,867,565
Fiduciarios	19,095,114	24,964,050	35,381,395	27,255,927	38,936,832	45,498,285
Predarios-Fiduciarios	1,404,677	1,957,492	2,506,348	1,555,773	1,770,778	1,651,812
Prendarios	1,621,100	1,708,888	2,013,052	1,955,893	1,909,877	1,633,464
Hipotecarios-Fiduciarios	1,074,824	1,832,940	3,794,249	3,007,264	5,384,739	6,945,754
Hipotecarios-Prendarios	443,982	590,376	770,195	540,084	652,552	686,302
Hipotecarios	8,351,933	11,043,456	17,637,857	13,269,451	19,653,451	21,657,467
Con Bono de Prenda	101,312	101,842	109,693	96,234	198,060	101,505
Hipotecarios-Prendarios-Fiduciarios	184,839	302,132	739,775	444,271	894,574	1,222,231
Con Garantia de Obligaciones Propias	273,428	593,239	611,838	542,793	449,684	470,746
OTROS CREDITOS	19,191,120	27,061,052	12,570,500	8,256,001	12,392,588	14,034,138
Documentos Descontados	434,156	667,373	981,915	596,489	1,004,064	1,337,442
Documentos Por Cobrar	434,836	497,337	2,870,542	313,919	2,640,061	3,082,755
Pagos Por Cartas de Credito	64,437	97,000	414,010	133,282	218,624	264,461
Tarjetas de Credito	1,233,478	2,758,731	3,980,877	4,133,399	5,064,359	5,648,974
Factoraje	2,012,491	1,381,552	132,262	111,574	16,848	15,342
Creditos Ctas. Depositos Monetarios	942,369	1,130,776	3,886,314	2,853,221	3,332,255	3,491,769
Deudores Vta. Activos Extraordinarios	130,648	130,402	110,921	110,520	113,317	190,847
Deudores Vta. de Inmuebles y Muebles	4,539	899	273	202	174	170
Deudores Pagos S/Titulos Capitaliz.	--	--	--	--	--	--
Arrendamiento Financiero	--	--	3,905	3,396	2,886	2,377
Otros	13,934,167	20,396,982	189,479	20,965,605		
S U M A	51,742,330	70,155,467	76,134,902	77,889,293	82,243,135	93,901,703
Menos Estimaciones Por Valuacion	1,100,476	1,171,900	1,309,421	1,886,049	2,000,664	2,122,794

SISTEMA BANCARIO

PRÉSTAMOS Y DESCUENTOS CONCEDIDOS POR DISTRIBUCIÓN GEOGRÁFICA DURANTE CADA AÑO (Cifras en miles de Quetzales)

	2006	2007	2008	2009	2010	2011
TOTAL	32,667,158	45,298,724	41,406,491	35,413,035	39,089,102	52,546,932
GUATEMALA	26,484,488	36,764,300	33,281,921	26,499,518	27,565,407	35,326,153
EL PROGRESO	101,453	166,262	136,440	156,027	216,642	306,923
SACATEPEQUEZ	203,307	274,578	271,786	260,580	300,479	432,321
CHIMALTENANGO	288,516	419,491	420,973	372,173	515,691	657,413
ESCUINTLA	552,308	551,365	519,574	779,900	1,175,402	1,710,768
SANTA ROSA	213,865	299,150	315,962	450,177	557,929	626,447
SOLOLA	181,328	231,846	213,557	232,262	316,989	452,799
TOTONICAPAN	80,315	137,502	149,794	153,690	233,875	333,254
QUETZALTENANGO	511,243	813,155	977,204	827,749	955,741	1,179,414
SUCHITEPEQUEZ	366,408	370,411	457,644	393,880	604,844	885,274
RETALHULEU	150,617	213,239	212,889	284,713	374,744	665,998
SAN MARCOS	210,049	329,295	340,985	373,984	587,135	946,118
HUEHUETENANGO	440,400	630,645	446,592	458,383	592,552	916,985
EL QUICHE	396,160	499,361	518,615	471,428	615,108	853,511
BAJA VERAPAZ	158,673	263,868	243,428	227,285	296,409	385,285
ALTA VERAPAZ	378,891	655,609	601,654	803,652	838,666	1,150,088
EL PETEN	534,314	728,554	605,133	632,908	804,165	1,110,366
IZABAL	337,150	514,297	449,138	488,386	540,803	744,073
ZACAPA	216,997	309,005	270,168	244,899	330,559	535,188
CHIUQUIMULA	250,373	398,930	391,947	331,572	476,803	653,621
JALAPA	162,840	215,132	171,071	188,647	279,361	357,490
JUTIAPA	393,909	512,729	410,017	392,475	510,606	752,477
OTROS PAÍSES	53,554	--	--	388,748	399,193	1,564,968

SISTEMA BANCARIO

PRÉSTAMOS Y DESCUENTOS CONCEDIDOS POR DESTINO ECONOMICO DURANTE CADA AÑO (Cifras en miles de Quetzales)

	Parte 1					
	2006	2007	2008	2009	2010	2011
TOTAL	33,467,657	45,794,741	38,622,694	35,481,166	39,089,102	52,546,932
CONSUMO, TRANSFERENCIAS Y OTROS DESTINOS	9,402,021	12,014,539	10,420,676	10,318,671	12,248,867	17,424,792
CONSUMO	6,598,311	9,687,487	9,514,364	8,763,238	10,957,399	14,917,993
Adquisición de bienes durables	6,319,906	9,138,263	7,901,906	6,991,369	9,096,512	12,553,448
Mobiliario para el hogar	976,995	1,173,541	1,059,336	1,329,609	2,454,594	2,541,281
Utensilios para el hogar	56,618	122,613	106,087	117,556	206,434	598,545
Prendas para uso personal	187,286	273,042	288,562	348,012	563,020	831,273
Vehículos para uso personal	1,563,626	2,328,288	1,363,995	909,263	1,014,633	1,352,501
Material, mobiliario y equipo de estudio	61,153	260,515	120,773	103,136	219,626	629,631
Inmuebles	1,936,735	2,634,421	2,693,075	1,919,691	1,082,648	1,290,684
Bienes inmuebles para vivienda garantizados con hipotecas	--	--	184,134	144,715	564,314	713,923
Otros	1,469,366	2,139,951	2,085,945	2,114,957	2,991,243	4,595,609
Adquisición de bienes fungibles	82,886	89,379	277,647	393,373	662,637	896,174
Medicinas y medicamentos	69,071	51,688	59,192	48,173	56,180	86,043
Otros	13,815	37,691	218,455	345,200	606,456	810,131
Servicios recibidos	131,458	363,619	1,304,326	1,350,815	1,162,897	1,419,374
Tratamiento médico en el país	30,448	50,097	67,319	57,274	76,956	122,153
Tratamiento médico en el exterior	116	924	360	1,109	574	354
Viajes de estudio	8,989	8,117	11,002	5,126	6,990	10,158
Viajes de turismo	3,933	7,286	33,784	4,947	5,405	6,423
Costas judiciales	43	328	209	404	774	1,067
Honorarios profesionales	959	4,822	6,230	4,305	6,669	15,493
Alquileres	5,568	7,946	2,306	1,135	2,381	3,647
Otros	81,402	284,099	1,183,117	1,276,514	1,063,149	1,260,080
Otros consumos	--	--	30,486	27,681	35,354	48,997
TRANSFERENCIAS	868,375	627,483	692,205	1,359,443	997,727	2,011,097
Adquisición de bienes inmuebles a propietarios del mismo sector	351,583	307,341	305,203	441,856	546,710	629,795
Adquisición maquinaria y equipo propietarios del mismo sector	163,014	79,782	259,950	218,770	228,450	332,178
Adquisición de títulos valores	353,779	240,360	126,715	698,817	222,567	1,049,124
Pago de deudas bancarias	--	--	338	--	--	--
Pago de deudas comerciales	--	--	--	--	--	--
Pago deudas particulares	--	--	--	--	--	--
OTROS DESTINOS	1,935,335	1,699,568	214,106	195,990	293,741	495,703
Actividades no especificadas	1,935,334	1,699,568	214,106	195,990	293,741	495,703
AGRICULTURA, GANADERÍA, SILVICULTURA, CAZA Y PESCA	2,130,990	2,298,024	1,908,294	1,785,236	1,880,527	2,162,578
AGRICULTURA	1,148,290	1,177,016	1,101,866	936,400	1,162,933	1,316,663
Cereales y legumbres	133,979	89,559	127,067	252,397	163,623	226,743
Arroz	13,304	35,177	42,933	172,292	98,929	36,689
Trigo	2,444	312	840	609	1,152	944
Maíz	21,018	20,502	21,569	33,204	47,450	78,859
Frijol	13,993	5,972	9,390	8,602	10,031	11,216
Maicillo	305	271	66	1,330	710	1,041
Otros	82,914	27,325	52,269	36,360	5,353	97,994
Hortalizas	100,160	111,733	130,522	109,716	103,525	159,764
Frutas	185,912	164,563	179,201	46,449	153,235	148,093
Bebidas y azúcares	447,408	383,116	317,711	148,005	255,409	498,600
Café	212,342	223,680	77,399	44,279	132,799	187,960
Té	857	39	--	246	11	412
Cacao	370	6,232	130	--	208	85
Caña	200,778	151,594	236,683	103,270	121,328	267,897
Otras	33,061	1,571	3,500	210	1,064	42,246
Semillas y plantas oleaginosas	190,770	234,735	243,110	136,575	389,568	198,335
Plantas textiles	5,474	10,709	50	89,568	621	1,677
Algodón	1,787	585	--	88,540	3	10
Kenaf	--	--	--	--	--	--
Henequén	--	--	--	--	--	--
Lino	--	--	--	--	54	147
Otras	3,687	10,124	50	1,027	564	1,519
Espicias	26,048	1,016	812	7,780	258	627
Otros cultivos y plantas	58,539	181,586	103,393	145,910	96,694	82,825
GANADERÍA	776,277	881,874	584,417	719,717	627,140	766,371
Ganado vacuno	579,278	684,495	375,031	553,344	517,522	556,695
Caballar, asnal y mular	333	389	114	35	8,058	2,348
Ganado caprino	2,436	2,286	1,212	1,985	2,059	1,398
Ganado ovino	2,148	4,147	3,614	4,440	3,204	13,288
Porcino	11,638	17,686	15,284	9,610	24,310	47,490
Avicultura	171,250	154,413	168,704	145,626	66,409	131,081
Cunicultura	1,556	585	8,708	971	526	1,700
Apiarios	1,300	2,030	2,077	709	1,673	1,978
Pastos y forrajes	6,236	11,814	9,264	2,915	2,675	8,998
Otras especies de animales	102	4,029	408	83	703	1,395
SILVICULTURA	27,734	24,001	183,143	46,636	85,365	74,382
CAZA Y PESCA	178,688	215,133	38,869	82,483	5,089	5,162
EXPLOTACIÓN DE MINAS Y CANTERAS	118,491	56,713	65,540	104,148	37,911	127,890
MINAS DE CARBÓN	4,060	709	2,750	--	7	78
PETRÓLEO CRUDO Y GAS NATURAL	24,159	21,853	18,489	33,401	37,259	60,980
EXTRACCIÓN DE MINERALES METÁLICOS	2,805	16,855	845	64	595	105
EXTRACCIÓN DE MINERALES NO METÁLICOS	1,393	12,481	3,631	1,445	50	1,241
EXPLOTACIÓN DE CANTERA	86,074	4,815	39,825	69,238	--	65,486
INDUSTRIAS MANUFACTURERAS	4,124,127	5,646,708	6,544,703	5,575,388	5,671,589	8,981,947
PRODUCTOS ALIMENTICIOS, BEBIDAS Y TABACO	1,562,169	2,191,722	2,407,441	2,560,883	3,399,688	4,120,517
TEXTILES, PRENDAS DE VESTIR E INDUSTRIAS DE CUERO	633,727	628,760	1,185,285	576,289	473,447	721,590
INDUSTRIA DE LA MADERA Y PRODUCTOS DE LA MADERA, INCLUIDOS MUEBLES	87,217	138,849	182,926	225,796	111,133	103,582
FABRICACIÓN DE PAPEL Y PRODUCTOS DE PAPEL; IMPRENTAS Y EDITORIALES	305,786	217,577	143,162	171,611	337,229	352,970
FABRICACIÓN DE SUSTANCIAS QUÍMICAS Y DE PRODUCTOS QUÍMICOS DERIVADOS DEL PETRÓLEO-CARBÓN DE CAUCHO	661,135	935,110	1,217,593	885,554	806,546	1,303,416
FABRICACIÓN DE PRODUCTOS MINERALES NO METÁLICOS EXCEPTUANDO LOS DERIVADOS DEL PETRÓLEO Y CARBÓN	211,169	568,127	465,992	671,680	229,835	1,534,481
INDUSTRIAS METÁLICAS BÁSICAS	272,586	522,607	747,439	297,890	88,424	352,671

SISTEMA BANCARIO

PRÉSTAMOS Y DESCUENTOS CONCEDIDOS POR DESTINO ECONOMICO DURANTE CADA AÑO (Cifras en miles de Quetzales)

	2006	2007	2008	2009	2010	Parte 2 2011
FABRICACIÓN DE PRODUCTOS METÁLICOS, MAQUINARIA Y EQUIPO	351,582	395,157	172,076	167,018	184,779	446,280
OTRAS INDUSTRIAS MANUFACTURERAS	38,757	48,799	22,789	18,668	40,508	46,439
ELECTRICIDAD, GAS Y AGUA	551,011	1,458,177	763,481	1,209,656	1,302,210	1,276,138
ELECTRICIDAD	536,888	1,257,405	720,972	1,093,835	1,214,112	1,210,970
GAS	8,296	192,100	14,693	38,591	84,568	52,182
OBRAS HIDRAÚLICAS Y SUMINISTRO DE AGUA	5,827	8,672	27,816	77,230	3,529	12,986
CONSTRUCCIÓN	3,865,839	5,434,561	3,980,654	3,728,328	4,100,855	4,517,425
CONSTRUCCIÓN, REFORMA Y REPARACIÓN DE VÍAS DE COMUNICACIÓN	520,202	777,265	588,124	433,276	1,035,553	509,036
Construcción, reforma y reparación vías de comunicación	520,202	777,265	588,124	433,276	1,035,553	509,036
Aeropuertos y pistas de aviación	434	76,199	50,676	106	446	913
Carreteras	296,289	620,304	427,495	392,341	585,271	192,106
Puertos muelles y canales	6,499	1,681	6,918	1,625	4,298	--
Vías férreas	--	--	67	20	1,020	615
Otras	216,980	79,081	102,968	39,185	444,517	315,403
CONSTRUCCIÓN, REFORMA Y REPARACIÓN GENERAL	3,345,637	4,657,296	3,392,531	3,295,052	3,065,302	4,008,389
De carácter principal	3,308,356	4,575,625	3,334,570	3,237,150	3,002,002	3,908,567
Edificios	397,344	696,585	694,545	582,356	620,679	557,560
Viviendas	2,386,424	3,054,899	2,160,172	2,168,846	1,851,364	2,569,622
Oficinas y bodegas	138,086	153,105	162,062	154,922	129,939	183,034
Instalaciones hidráulicas y centrales hidroeléctricas	16,545	962	1,650	519	12,606	869
Conducciones de agua gas y electricidad	39,535	242,910	14,226	68,231	5,142	2,605
Presas drenajes y obras de riego	4,180	1,265	7,368	20,805	1,605	384
Estacionamientos	--	176,270	22,707	3,459	95	2,563
Otros	326,242	249,630	271,838	238,010	380,572	591,932
De carácter secundario	37,281	81,671	57,961	57,902	63,300	99,822
Instalaciones de plomería, calefacción y aire acondicionado	5,275	5,908	13,463	15,130	17,726	17,279
Chapistería e instalaciones eléctricas	3,417	19,505	7,971	5,655	5,928	4,650
Colocación de ladrillos y pisos, piedras, baldosas y labrado de mármol	2,081	2,358	2,326	5,876	3,656	2,456
Colocación de techos	5,936	8,371	15,010	4,277	2,918	13,578
Perforación de pozos de agua	2,564	3,921	763	9,979	14,445	14,775
Excavación y cimentación	12,675	12,217	1,517	8,521	9,003	627
Pintura y decoración	2,349	1,210	1,033	983	3,404	8,221
Otros	2,984	28,182	15,879	7,480	6,222	38,235
COMERCIO	8,869,254	12,564,358	9,015,499	7,585,904	7,957,032	10,796,985
COMERCIO INTERNO	1,982,850	2,865,625	2,676,161	1,835,053	2,081,664	2,452,743
COMERCIO DE IMPORTACIÓN	3,788,434	4,809,191	2,351,185	2,370,883	2,077,517	2,874,207
EXPORTACIÓN	1,014,993	810,750	556,795	513,194	1,063,142	1,256,601
COMERCIO NO ESPECIFICADO	2,082,977	4,078,792	3,431,358	2,866,775	2,734,709	4,213,435
TRANSPORTE Y ALMACENAMIENTO	582,889	575,539	423,731	293,916	518,102	851,988
TRANSPORTE TERRESTRE	358,409	499,740	371,321	255,003	348,228	748,272
TRANSPORTE POR AGUA	28,182	30,064	2,500	4,486	1,764	9,870
TRANSPORTE AÉREO	196,299	45,735	49,910	34,427	168,111	93,846
ESTABLECIMIENTOS FINANCIEROS, BIENES INMUEBLES, SERVICIOS PRESTADOS A LAS EMPRESAS	3,013,464	4,647,628	4,234,218	3,439,717	3,844,053	4,494,383
ESTABLECIMIENTOS FINANCIEROS	1,593,609	2,771,257	1,680,932	896,429	1,580,864	1,488,152
EMPRESAS ADMINISTRADORAS DE BIENES INMUEBLES	806,227	1,051,253	1,781,579	1,619,651	1,026,960	1,886,599
SERVICIOS PRESTADOS A LAS EMPRESAS	613,628	825,119	771,707	923,637	1,236,228	1,119,632
SERVICIOS COMUNALES, SOCIALES Y PERSONALES	809,571	1,098,494	1,265,897	1,440,203	1,527,956	1,912,806
SERVICIOS DE SANEAMIENTO Y SIMILARES	17,273	41,721	12,607	2,203	23,115	10,572
SERVICIOS SOCIALES Y OTROS SERVICIOS COMUNALES CONEXOS	407,066	521,955	689,023	992,238	1,013,008	1,385,573
SERVICIOS DE DIVERSIÓN, ESPARCIMIENTO Y CULTURALES	58,735	51,346	42,685	57,087	40,983	42,491
SERVICIOS PERSONALES Y DE LOS HOGARES	326,157	482,357	521,544	363,207	450,774	472,974
ORGANIZACIONES INTERNACIONALES Y OTROS	339	1,114	39	25,468	76	1,196
ORGANISMOS EXTRATERRITORIALES						

SISTEMA BANCARIO

PRÉSTAMOS Y DESCUENTOS POR ESTRATIFICACIÓN

CONCEDIDOS DURANTE CADA AÑO

(Cifras en miles de Quetzales)

DESTINO ECONÓMICO	TOTAL		HASTA 1,000		DE 1,001 A 10,000		DE 10,001 A 20,000		DE 20,001 A 50,000		DE 50,001 A 100,00		DE 100,001 Y MAS	
	No.	Monto	No.	Monto	No.	Monto	No.	Monto	No.	Monto	No.	Monto	No.	Monto
2006	TOTAL	670,210	33,467,656		431,290	1,621,287	105,152	1,558,064	85,571	2,764,406	23,319	1,722,185	24,878	25,801,713
Agricultura, Ganadería, Silvicultura, Caza y Pesca	14,154	2,130,990	0	0	4,889	30,844	3,590	59,473	2,600	89,017	1,228	101,673	1,847	1,849,984
Agricultura	8,563	1,148,290	0	0	3,671	22,790	2,445	39,773	1,324	42,204	380	29,405	743	1,014,118
Ganadería	5,383	776,277	0	0	1,166	7,743	1,117	19,249	1,245	45,763	823	70,130	1,032	633,394
Silvicultura	87	27,734	0	0	30	215	17	274	7	244	14	1,185	19	25,817
Caza y Pesca	121	178,688	0	0	22	97	11	178	24	806	11	953	53	176,655
Minas y Canteras	130	118,491	0	0	35	220	13	200	52	1,642	8	610	22	115,819
Industrias Manufactureras	5,100	4,124,127	0	0	2,060	9,150	572	8,971	500	16,533	266	20,043	1,702	4,069,431
Electricidad, Gas y Agua	124	551,011	0	0	30	75	7	119	12	373	6	452	69	549,992
Construcción	54,248	3,865,839	0	0	13,316	90,081	14,708	233,271	20,297	660,953	3,498	254,727	2,429	2,626,807
Comercio	54,542	8,869,254	0	0	29,795	164,070	9,130	145,318	6,938	232,862	2,570	201,916	6,109	8,125,087
Transportes y Almacенamientos	1,881	582,889	0	0	84	488	101	1,750	247	8,716	371	29,449	1,078	542,486
Establecimientos Financieros, Bienes Inmuebles y Servicios Prestados a Empresas	89,079	3,013,464	0	0	87,715	8,509	315	4,597	266	8,922	129	9,286	654	2,982,151
Servicios Comunales, Sociales y Personales	7,605	809,571	0	0	5,345	29,794	923	13,214	481	16,063	256	19,274	600	731,225
Consumo, Transferencias y Otros Destinos	443,347	9,402,020	0	0	288,021	1,288,056	75,793	1,091,150	54,178	1,729,326	14,987	1,084,756	10,368	4,208,732

2007	TOTAL	1,124,914	45,794,735		841,304	2,291,925	112,946	1,688,780	106,993	3,530,511	31,811	2,296,088	31,860	35,987,431
Agricultura, Ganadería, Silvicultura, Caza y Pesca	16,797	2,298,024	0	0	5,957	35,409	3,497	56,747	3,579	117,307	1,508	120,122	2,256	1,968,439
Agricultura	9,493	1,177,016	0	0	3,931	23,684	2,295	36,571	1,837	57,230	598	44,609	832	1,014,923
Ganadería	7,067	881,874	0	0	1,975	11,446	1,181	19,848	1,707	58,821	893	74,051	1,311	717,708
Silvicultura	90	24,001	0	0	34	163	10	142	13	494	7	579	26	22,623
Caza y Pesca	147	215,133	0	0	17	115	11	185	22	763	10	884	87	213,185
Minas y Canteras	105	56,713	0	0	31	162	22	332	28	885	5	365	19	54,969
Industrias Manufactureras	6,571	5,646,708	0	0	2,459	11,819	909	14,508	992	32,935	362	27,502	1,849	5,559,945
Electricidad, Gas y Agua	248	1,458,177	0	0	114	521	28	431	16	522	4	293	86	1,456,410
Construcción	47,547	5,434,561	0	0	11,065	72,677	11,391	180,406	17,261	584,393	4,248	307,405	3,582	4,289,679
Comercio	98,538	12,564,358	0	0	62,669	338,082	14,830	227,681	9,876	319,168	3,226	250,378	7,937	11,429,048
Transportes y Almacенamientos	2,607	575,539	0	0	170	988	198	3,279	650	23,108	484	37,584	1,105	510,580
Establecimientos Financieros, Bienes Inmuebles y Servicios Prestados a Empresas	169,359	4,647,628	0	0	166,199	15,903	1,184	18,192	879	29,054	266	19,125	831	4,565,354
Servicios Comunales, Sociales y Personales	24,254	1,098,494	0	0	17,611	100,607	3,662	52,068	2,046	65,975	426	29,378	509	850,466
Consumo, Transferencias y Otros Destinos	758,888	12,014,533	0	0	575,029	1,715,757	77,225	1,135,135	71,666	2,357,164	21,282	1,503,936	13,686	5,302,541

2008	TOTAL	1,141,242	38,622,493		879,398	2,301,302	110,509	1,640,362	97,996	3,203,673	28,169	1,973,815	25,170	29,503,341
Agricultura, Ganadería, Silvicultura, Caza y Pesca	15,032	1,908,294	0	0	5,834	31,529	3,186	50,574	3,498	108,520	1,048	81,498	1,466	1,636,173
Agricultura	8,562	1,101,866	0	0	3,508	21,576	2,226	34,846	1,890	55,462	379	28,136	559	961,846
Ganadería	6,309	584,417	0	0	2,309	9,839	945	15,493	1,562	51,638	641	51,541	852	455,906
Silvicultura	77	183,143	0	0	12	76	10	153	12	358	11	806	32	181,750
Caza y Pesca	84	38,869	0	0	5	39	5	82	34	1,062	17	1,015	23	36,671
Minas y Canteras	34	65,540	0	0	5	47	1	13	5	165	4	276	19	65,039
Industrias Manufactureras	37,854	6,544,703	0	0	33,125	177,798	1,653	25,735	956	31,472	412	31,135	1,708	6,278,563
Electricidad, Gas y Agua	147	763,481	0	0	16	90	10	164	12	390	5	373	104	762,464
Construcción	34,645	3,980,749	0	0	8,933	57,577	8,334	130,492	11,134	365,368	3,270	231,454	2,974	3,195,858
Comercio	105,512	9,015,664	0	0	72,689	320,068	15,653	235,737	9,584	299,841	2,644	202,102	4,942	7,957,916
Transportes y Almacенamientos	1,898	423,731	0	0	73	561	191	3,077	519	18,127	400	30,544	715	371,421
Establecimientos Financieros, Bienes Inmuebles y Servicios Prestados a Empresas	2,560	4,234,218	0	0	545	3,805	515	8,118	405	13,321	246	17,841	849	4,191,134
Servicios Comunales, Sociales y Personales	20,164	1,265,935	0	0	14,232	82,535	3,274	45,946	1,739	56,618	426	29,573	493	1,051,263
Consumo, Transferencias y Otros Destinos	923,396	10,420,176	0	0	743,946	1,627,291	77,692	1,140,505	70,144	2,309,852	19,714	1,349,020	11,900	3,993,509

SISTEMA BANCARIO

PRÉSTAMOS Y DESCUENTOS POR ESTRATIFICACIÓN

CONCEDIDOS DURANTE CADA AÑO

(Cifras en miles de Quetzales)

DESTINO ECONÓMICO	TOTAL		HASTA 1,000		DE 1,001 A 10,000		DE 10,001 A 20,000		DE 20,001 A 50,000		DE 50,001 A 100,00		DE 100,001 Y MAS	
	No.	Monto	No.	Monto	No.	Monto	No.	Monto	No.	Monto	No.	Monto	No.	Monto
2009	TOTAL	1,033,801	35,481,166		770,861	1,976,175	105,535	1,552,017	107,321	3,575,112	30,810	2,060,879	19,274	26,316,983
Agricultura, Ganadería, Silvicultura, Caza y Pesca	16,547	1,785,266	0	0	7,831	39,861	4,172	61,380	2,143	71,138	1,124	86,076	1,277	1,526,811
Agricultura	9,707	936,430	0	0	4,380	24,641	3,036	44,464	1,227	38,551	528	39,460	536	789,315
Ganadería	6,737	719,717	0	0	3,426	15,041	1,118	16,652	896	31,855	590	46,150	707	610,019
Silvicultura	56	46,636	0	0	23	167	6	83	7	214	3	183	17	45,989
Caza y Pesca	47	82,483	0	0	2	13	12	182	13	517	3	283	17	81,488
Minas y Canteras	24	104,148	0	0	1	10	2	35	1	21	1	100	19	103,982
Industrias Manufactureras	38,501	5,575,388	0	0	34,161	136,959	2,171	31,333	802	25,890	305	22,566	1,062	5,358,551
Electricidad, Gas y Agua	104	1,209,656	0	0	13	84	7	101	9	265	2	150	73	1,209,056
Construcción	39,972	3,728,328	0	0	10,094	70,643	10,096	152,651	13,409	457,565	3,708	256,330	2,665	2,791,138
Comercio	85,400	7,585,874	0	0	56,942	243,445	13,965	207,403	7,771	258,421	2,726	199,427	3,996	6,677,179
Transportes y Almacенamientos	1,241	293,916	0	0	91	658	145	2,319	364	13,036	251	19,681	390	258,222
Establecimientos Financieros, Bienes Inmuebles y Servicios Prestados a Empresas	2,730	3,439,717	0	0	799	5,619	579	8,597	522	17,694	219	17,107	611	3,390,700
Servicios Comunales, Sociales y Personales	10,897	1,440,203	0	0	6,696	39,876	1,985	27,998	1,322	43,603	415	26,728	479	1,301,999
Consumo, Transferencias y Otros Destinos	838,385	10,318,671	0	0	654,233	1,439,020	72,413	1,060,201	80,978	2,687,390	22,059	1,432,715	8,702	3,699,346

2010	TOTAL	1,226,166	39,089,102		911,330	2,320,264	113,725	1,692,984	129,856	4,470,368	50,460	3,472,837	20,795	27,132,649
Agricultura, Ganadería, Silvicultura, Caza y Pesca	26,586	1,880,527	0	0	16,640	70,652	5,637	80,613	1,998	67,617	979	79,919	1,332	1,581,725
Agricultura	15,048	1,162,933	0	0	9,045	41,321	3,909	56,239	1,131	36,792	373	32,487	590	996,094
Ganadería	10,832	627,140	0	0	6,963	27,724	1,708	24,074	840	29,901	600	46,989	721	498,451
Silvicultura	101	85,365	0	0	53	198	14	207	16	529	5	368	13	84,064
Caza y Pesca	605	5,089	0	0	579	1,410	6	93	11	395	1	75	8	3,116
Minas y Canteras	18	37,911	0	0	3	23	2	29	3	120	2	170	8	37,569
Industrias Manufactureras	30,104	5,671,589	0	0	25,547	98,064	1,907	28,613	1,049	37,442	395	29,666	1,206	5,477,805
Electricidad, Gas y Agua	106	1,302,210	0	0	10	74	6	92	7	213	5	321	78	1,301,508
Construcción	47,581	4,100,855	0	0	12,224	82,050	11,215	167,612	15,507	552,745	6,023	416,831	2,612	2,881,616
Comercio	117,578	7,957,032	0	0	85,531	305,934	15,401	231,255	8,454	294,951	3,421	253,016	4,771	6,871,875
Transportes y Almacенamientos	1,484	518,102	0	0	118	855	160	2,434	395	14,207	272	21,369	539	479,236
Establecimientos Financieros, Bienes Inmuebles y Servicios Prestados a Empresas	1,951	3,844,053	0	0	397	2,916	236	3,826	324	12,253	197	16,008	797	3,809,049
Servicios Comunales, Sociales y Personales	5,837	1,527,956	0	0	2,535	15,223	1,125	16,495	1,170	38,733	501	34,148	506	1,423,357
Consumo, Transferencias y Otros Destinos	994,921	12,248,867	0	0	768,325	1,744,473	78,036	1,162,013	100,949	3,452,086	38,665	2,621,388	8,946	3,268,907

2011	TOTAL	1,627,518	52,546,932		1,213,022	3,070,744	148,319	2,189,094	154,498	5,381,051	81,556	5,728,283	30,123	36,177,760
Agricultura, Ganadería, Silvicultura, Caza y Pesca	49,082	2,162,578	0	0	34,875	156,586	8,303	118,273	2,621	90,803	1,341	106,843	1,942	1,690,073
Agricultura	28,326	1,316,663	0	0	19,412	96,974	5,848	83,736	1,635	54,370	595	46,834	836	1,034,750
Ganadería	19,722	766,370	0	0	14,782	57,508	2,165	34,186	962	35,454	733	59,054	1,080	580,168
Silvicultura	141	74,382	0	0	89	257	9	153	12	444	10	764	21	72,765
Caza y Pesca	625	5,162	0	0	592	1,847	13	198	12	535	3	192	5	2,390
Minas y Canteras	38	127,890	0	0	4	23	5	82	5	168	4	292	20	127,325
Industrias Manufactureras	21,906	8,981,947	0	0	18,227	62,250	1,169	17,661	592	19,310	262	19,890	1,656	8,862,836
Electricidad, Gas y Agua	142	1,276,138	0	0	26	103	14	216	10	313	8	499	84	1,275,007
Construcción	68,618	4,517,425	0	0	16,326	110,682	16,200	241,864	20,120	726,077	11,758	825,694	4,214	2,613,108
Comercio	163,411	10,796,985	0	0	121,019	443,065	19,372	293,772	12,035	424,691	5,131	376,980	5,854	9,258,477
Transportes y Almacенamientos	2,541	851,988	0	0	174	1,221	212	3,459	559	20,944	600	46,098	996	780,266
Establecimientos Financieros, Bienes Inmuebles y Servicios Prestados a Empresas	1,754	4,494,383	0	0	272	1,666	178	2,745	242	8,310	210	16,263	852	4,465,399
Servicios Comunales, Sociales y Personales	6,402	1,912,805	0	0	2,923	13,408	1,016	14,903	1,136	38,052	773	56,354	554	1,790,088
Consumo, Transferencias y Otros Destinos	1,313,624	17,424,792	0	0	1,019,176	2,281,740	101,850	1,496,119	117,178	4,052,384	61,469	4,279,368	13,951	5,315,181

SISTEMA BANCARIO
PRÉSTAMOS Y DESCUENTOS CONCEDIDOS DURANTE CADA AÑO
CLASIFICADOS POR PLAZO ORIGINAL Y DESTINO ECONÓMICO

(Cifras en miles de Quetzales)

	2006	2007	2008	2009	2010	2011
TOTAL	33,467,659	45,794,740	38,622,493	35,481,166	39,089,102	52,546,932
TOTAL HASTA UN AÑO	14,906,948	20,247,647	15,605,866	9,977,688	11,268,920	15,570,522
Agricultura, Ganadería, Silvicultura, Caza y Pesca	1,356,311	1,413,502	834,428	792,988	655,758	778,733
Agricultura	812,886	960,442	490,181	416,467	422,655	497,880
Ganadería	350,634	248,081	224,342	326,190	190,046	210,805
Silvicultura, Caza y Pesca	23,788	19,392	119,905	50,331	43,057	70,048
Minas y Canteras	57,945	39,236	18,396	35,896	1,084	5,075
Industrias Manufactureras	2,914,453	4,272,406	4,398,844	2,441,557	2,519,529	4,664,903
Electricidad, Gas y Agua	205,967	314,424	480,620	281,126	230,671	339,633
Construcción	796,600	1,248,964	1,189,714	634,482	842,383	740,555
Comercio	6,031,360	8,358,385	5,744,871	3,410,003	4,253,396	5,411,362
Transportes y Almacenamientos	263,079	194,996	92,380	30,398	46,285	104,163
Establecimientos Financieros, Bienes Inmuebles y Servicios Prestados a Empresas	1,818,011	2,414,730	1,464,606	1,091,075	1,194,115	1,514,946
Servicios Comunales, Sociales y Personales	277,515	401,147	485,990	506,173	472,759	254,470
Consumo, Transferencia y Otros Destinos	1,185,707	1,589,857	896,016	753,990	1,052,941	1,756,680
TOTAL HASTA CINCO AÑOS	12,463,408	16,295,531	13,132,223	13,410,990	13,291,939	18,880,359
Agricultura, Ganadería, Silvicultura, Caza y Pesca	481,976	545,974	503,424	625,822	389,911	734,064
Agricultura	170,370	114,766	216,522	323,776	174,578	380,076
Ganadería	304,961	406,851	247,353	295,243	204,064	349,803
Silvicultura, Caza y Pesca	3,396	4,610	39,549	6,803	11,268	4,185
Minas y Canteras	54,529	5,072	45,914	43,251	203	3,190
Industrias Manufactureras	788,849	1,002,755	1,455,918	1,540,505	1,132,192	1,630,401
Electricidad, Gas y Agua	253,223	200,827	178,799	145,591	513,422	73,781
Construcción	1,769,705	1,976,618	1,518,228	1,421,942	1,460,007	2,344,252
Comercio	1,899,398	2,775,615	2,038,425	2,490,557	2,184,013	2,850,635
Transportes y Almacenamientos	249,026	311,114	199,750	137,125	225,408	344,697
Establecimientos Financieros, Bienes Inmuebles y Servicios Prestados a Empresas	671,941	1,490,748	1,473,719	1,208,038	1,104,534	962,669
Servicios Comunales, Sociales y Personales	357,183	443,611	461,546	361,211	203,048	475,296
Consumo, Transferencia y Otros Destinos	5,937,578	7,543,197	5,256,503	5,436,948	6,079,202	9,461,375
TOTAL A MAS DE CINCO AÑOS	6,097,303	9,251,562	9,884,403	12,092,488	14,528,243	18,096,051
Agricultura, Ganadería, Silvicultura, Caza y Pesca	292,704	338,548	570,442	366,456	834,858	649,782
Agricultura	165,034	101,808	395,163	196,187	565,699	438,707
Ganadería	120,682	226,942	112,722	98,284	233,030	205,763
Silvicultura, Caza y Pesca	550	0	62,558	71,985	36,129	5,312
Minas y Canteras	6,017	12,405	1,230	25,000	36,624	119,625
Industrias Manufactureras	420,825	371,547	689,942	1,593,326	2,019,869	2,686,642
Electricidad, Gas y Agua	91,821	942,926	104,063	782,939	558,117	862,724
Construcción	1,299,534	2,208,979	1,272,807	1,671,903	1,798,465	1,432,619
Comercio	938,496	1,430,358	1,232,368	1,685,315	1,519,623	2,534,988
Transportes y Almacenamientos	70,784	69,428	131,601	126,393	246,410	403,128
Establecimientos Financieros, Bienes Inmuebles y Servicios Prestados a Empresas	523,513	742,150	1,295,893	1,140,605	1,545,404	2,016,767
Servicios Comunales, Sociales y Personales	174,872	253,736	318,399	572,818	852,150	1,183,040
Consumo, Transferencia y Otros Destinos	2,278,737	2,881,485	4,267,657	4,127,732	5,116,725	6,206,737

EL CRÉDITO HIPOTECARIO NACIONAL DE GUATEMALA

BALANCE GENERAL CONDENSADO AL FINAL DE CADA AÑO (Cifras en miles de Quetzales)

	2006 1/	2007 1/	2008 2/	2009 2/	2010 2/	2011 2/
ACTIVO	2,810,544	2,309,185	2,138,914	2,510,460	2,677,186	2,721,080
DISPONIBILIDADES	357,188	348,666	231,029	373,114	470,033	515,338
Caja	7,902	53,018	50,200	47,165	62,599	65,044
Banco Central	323,075	260,747	165,785	260,360	341,152	344,002
Banco del País	176	106	134	39,210	32,016	31,042
Bancos del Exterior	8,016	1,884	2,205	5,717	22,861	35,147
Cheques y Giros a Compensar	18,018	32,910	12,705	20,661	11,404	40,101
Giros sobre el Exterior	--	--	--	--	--	2
INVERSIONES TEMPORALES (Neto) 3/	829,727	235,150	--	--	--	--
INVERSIONES A LARGO PLAZO (Neto) 3/	207,216	276,657	--	--	--	--
INVERSIONES 4/	--	--	521,191	779,175	654,395	535,816
En Títulos-Valores para Negociación	--	--	--	--	--	--
En Títulos-Valores para la Venta	--	--	401,500	583,500	431,637	306,637
En Títulos-Valores para su Vencimiento	--	--	114,691	175,675	219,758	229,179
Operaciones de Reporto	--	--	5,000	20,000	3,000	--
Certificados de Participación	--	--	--	--	--	--
Intereses Pagados en Compra de Valores	--	--	--	--	--	--
SUMA	--	--	521,191	779,175	654,395	535,816
(-) Estimaciones por Valuación	--	--	--	--	--	--
CARTERA DE CRÉDITOS 5/	726,512	679,409	731,902	739,285	949,608	1,061,445
Vigente	586,122	645,126	620,555	678,465	921,133	1,052,571
Vencidos	380,910	258,180	210,925	196,703	131,117	110,003
SUMA	967,033	903,305	831,480	875,168	1,052,250	1,162,575
(-) Estimaciones Por Valuación	240,520	223,896	99,578	135,883	102,642	101,130
PRODUCTOS FINANCIEROS POR COBRAR	65,186	58,160	18,554	17,232	17,923	19,828
CUENTAS POR COBRAR (Neto)	97,538	94,218	52,922	76,572	60,711	101,397
GASTOS ANTICIPADOS 6/	3,137	3,871	--	--	--	--
BIENES REALIZABLES (Neto) 7/	198,172	257,315	219,338	130,280	119,106	110,302
INVERSIONES PERMANENTES (Neto)	--	--	--	--	16,688	16,688
OTRAS INVERSIONES (Neto)	7,099	5,427	4,040	4,143	4,325	4,204
SUCURSALES, CASA MATRIZ Y DEPARTAMENTOS ADSCRITOS	--	4	--	--	--	--
INMUEBLES Y MUEBLES (Neto)	283,826	312,008	315,425	356,932	335,575	324,615
CARGOS DIFERIDOS (Neto) 6/	38,080	42,171	44,512	33,727	48,822	31,447
PASIVO	2,658,867	2,148,364	1,819,982	2,279,932	2,469,073	2,528,929
OBLIGACIONES DEPOSITARIAS	2,285,710	1,756,869	1,564,481	2,001,004	2,173,643	2,136,745
Depósitos Monetarios	1,729,269	1,211,991	887,905	810,510	984,191	844,484
Depósitos de Ahorro	323,485	315,447	316,971	334,673	388,514	377,583
Depósitos a Plazo	217,606	208,329	344,457	848,647	794,299	900,244
Otros Depósitos	15,350	21,102	--	--	--	--
Depósitos a la Orden	--	--	10,591	2,036	1,125	8,354
Depósitos con Restricciones	--	--	4,556	5,138	5,516	6,080
CRÉDITOS OBTENIDOS	--	--	--	--	--	--
Del Banco Central	--	--	--	--	--	--
De Instituciones Financieras Nacionales	--	--	--	--	--	--
De Instituciones Financieras Extranjeras	--	--	--	--	--	--
Organismos Internacionales	--	--	--	--	--	--
OBLIGACIONES FINANCIERAS 8/	56,619	3,899	3,225	3,037	2,790	2,696
TÍTULOS DE CAPITALIZACION	35,500	39,609	--	--	--	--
GASTOS FINANCIEROS POR PAGAR	3,977	3,046	6,266	15,021	12,430	9,427
CUENTAS POR PAGAR	166,544	233,802	181,185	208,124	225,224	314,481
PROVISIONES	20,751	22,581	23,933	25,593	27,243	25,306
SUCURSALES, CASA MATRIZ Y DEPARTAMENTOS ADSCRITOS	--	--	--	--	--	--
OTRAS OBLIGACIONES	--	--	--	--	--	--
CRÉDITOS DIFERIDOS	702	644	478	289	209	12,092
SUMA	2,569,804	2,060,450	1,779,569	2,253,069	2,441,538	2,500,748
OTRAS CUENTAS ACREEDORAS	89,063	87,914	40,413	26,864	27,535	28,182
CAPITAL CONTABLE	151,678	160,821	318,932	230,528	208,113	192,151
CAPITAL PAGADO	15,000	305,417	15,000	15,000	15,000	15,000
Capital Autorizado	15,000	15,000	15,000	15,000	15,000	15,000
(-) Capital No Pagado	--	--	--	--	--	--
Casa Matriz, Capital Asignado	--	290,417	--	--	--	--
APORTACIONES PERMANENTES	290,417	290,417	188,753	145,195	145,195	145,195
RESERVA DE CAPITAL	173,826	--	231,006	227,501	268,505	291,046
RESERVAS PARA ACTIVOS EXTRAORDINARIOS	548	--	548	468	533	20
REVALUACIÓN DE ACTIVOS	191,238	--	203,543	200,176	--	172,379
OBLIGACIONES SUBORDINADAS	--	--	--	--	--	--
GANANCIAS Y PÉRDIDAS POR FUSIÓN	--	--	--	--	--	--
VALUACIÓN DE ACTIVOS DE RECUPERACIÓN DUDOSA (-)	415,895	--	180,247	180,181	179,473	164,498
PROVISION DE BENEFICIOS A EMPLEADOS (-)	--	--	--	--	--	--
AJUSTES AL IMPUESTO SOBRE LA RENTA	--	--	--	--	--	--
GANANCIAS O PÉRDIDAS POR CAMBIOS EN EL VALOR DE MERCADO DE LAS INVERSIONES	--	--	--	--	--	--
RESULTADOS DE EJERCICIOS ANTERIORES	78,645	--	(146,227)	(179,657)	(228,025)	(275,768)
RESULTADOS DEL EJERCICIO	(27,219)	14,525	6,556	2,026	3,166	8,776
TOTAL IGUAL A LA SUMA DEL ACTIVO	2,810,544	2,309,185	2,138,914	2,510,460	2,677,186	2,721,080

1/ De conformidad con el Manual de Instrucciones Contables vigente hasta el 31 de diciembre de 2007.

2/ De conformidad con el Manual de Instrucciones Contables vigente a partir del 01 de enero de 2008.

3/ Conforme el Manual de Instrucciones Contables vigente hasta el 31-12-2007, las inversiones en valores se clasificaban en temporales o a largo plazo, según el propósito de mantenerlas por un período de hasta un año o a más de un año, respectivamente.

4/ Conforme el Manual de Instrucciones Contables vigente a partir del 01-01-2008, las inversiones en valores se clasifica según el propósito para el cual fueron adquiridas.

5/ Conforme el Manual de Instrucciones Contables vigente a partir del 01-01-2008, los créditos cuyo plazo estipulado para su pago no ha llegado a su vencimiento, se registran contablemente como vencidos a los 90 días de atraso en el pago de por lo menos una de las cuotas de capital, intereses, comisiones u otros recargos. Conforme el Manual de Instrucciones Contables vigente hasta el 31-12-2007, los créditos que se encontraban en la situación descrita permanecían registrados contablemente como vigentes.

6/ Para el año 2008, de conformidad con el Manual de Instrucciones Contables vigente a partir del 01-01-2008, los Gastos Anticipados se encuentran incluidos en el rubro de Cargos Diferidos.

7/ Hasta el año 2007 corresponde a Activos Extraordinarios y para el año 2008 además incluye Bienes para Arrendamiento Financiero.

8/ Hasta el año 2007, incluía las obligaciones subordinadas, las que, a partir del año 2008, forman parte de Otras Obligaciones.

EL CRÉDITO HIPOTECARIO NACIONAL DE GUATEMALA

ESTADO DE RESULTADOS CONDENSADO AL FINAL DE CADA AÑO (Cifras en miles de Quetzales)

	2006 1/	2007 1/	2008 2/	2009 2/	2010 2/	2011 2/
PRODUCTOS FINANCIEROS	155,262	158,551	149,037	160,291	188,576	193,882
GASTOS FINANCIEROS	48,245	44,446	37,647	65,426	91,906	82,488
MARGEN POR INVERSIÓN	107,017	114,105	111,391	94,865	96,670	111,394
PRODUCTOS POR SERVICIOS	120,469	121,518	129,164	203,451	186,459	238,441
GASTOS POR SERVICIOS	9,478	12,001	13,937	18,791	18,233	21,787
MARGEN POR SERVICIOS	110,991	109,517	115,227	184,660	168,227	216,654
OTROS PRODUCTOS Y GASTOS DE OPERACIÓN						
Productos 3/	198	311	1,280	1,417	2,256	1,398
Gastos 4/	9,892	--	6,678	13,895	6,129	15,877
MARGEN DE OTROS PRODUCTOS Y GASTOS DE OPERACIÓN	(9,694)	311	(5,398)	(12,478)	(3,873)	(14,479)
MARGEN OPERACIONAL BRUTO	208,314	223,932	221,220	267,047	261,024	313,569
GASTOS DE ADMINISTRACIÓN 5/	127,863	150,720	161,913	163,909	176,019	179,478
MARGEN OPERACIONAL NETO	80,451	73,212	59,307	103,138	85,005	134,092
PRODUCTOS Y GASTOS EXTRAORDINARIOS	(62,987)	(58,516)	(55,355)	(104,295)	(81,935)	(118,664)
Productos Extraordinarios	6,463	7,985	19,689	25,858	53,314	97,166
Gastos Extraordinarios	69,450	66,501	75,044	130,153	135,249	215,830
PRODUCTOS Y GASTOS DE EJERCICIOS ANTERIORES	(44,673)	(171)	2,736	3,183	96	(6,651)
Productos de Ejercicios Anteriores	3,145	6,066	9,844	7,632	7,940	4,495
Gastos de Ejercicios Anteriores	47,818	6,237	7,108	4,449	7,844	11,147
GANANCIA (PERDIDA) BRUTA	(27,209)	14,525	6,688	2,026	3,166	8,776
IMPUESTO SOBRE LA RENTA	10	--	132	--	--	--
GANANCIA (PÉRDIDA) NETA	(27,219)	14,525	6,556	2,026	3,166	8,776

1/ De conformidad con el Manual de Instrucciones Contables vigente hasta el 31 de diciembre de 2007.

2/ De conformidad con el Manual de Instrucciones Contables vigente a partir del 01 de enero de 2008.

3/ Para los años 2006 al 2007 incluye, de urbanización y vivienda, por promoción de empresas y por dividendos y participaciones; para el año 2008 incluye ganancia por valor de mercado de títulos-valores, variaciones y ganancia cambiaria en moneda extranjera, productos por inversiones en acciones y productos por promoción de empresas.

4/ Para los años 2006 al 2007 incluye de urbanización y vivienda, por promoción de empresas y estimaciones por fluctuaciones del precio de mercado; para el año 2008 incluye pérdida por valor de mercado de títulos-valores, variaciones y pérdidas cambiarias en moneda extranjera, cuentas incobrables y de dudosa recuperación y gastos por promoción de empresas.

5/ Para los años 2006 al 2007 incluye las cuentas y valores incobrables.

BANCO INMOBILIARIO, S. A.
BALANCE GENERAL CONDENSADO AL FINAL DE CADA AÑO
(Cifras en miles de Quetzales)

	2006 1/	2007 1/	2008 2/	2009 2/	2010 2/	2011 2/
ACTIVO	1,081,191	959,491	924,266	985,695	1,020,147	1,139,599
DISPONIBILIDADES	188,103	151,785	105,793	169,630	188,952	252,066
Caja	21,519	36,256	40,470	37,248	43,337	50,148
Banco Central	117,355	88,149	48,900	117,240	105,788	150,791
Banco del País	38	312	328	1,242	2,131	1,611
Bancos del Exterior	20,709	5,357	7,666	3,918	31,491	12,442
Cheques y Giros a Compensar	28,481	21,710	8,428	9,981	6,204	37,072
Giros sobre el Exterior	1	1	1	1	1	1
INVERSIONES TEMPORALES (Neto) 3/	50,200	45,200				--
INVERSIONES A LARGO PLAZO (Neto) 3/	58,571	48,538	--	--	--	--
INVERSIONES 4/	--	--	179,306	156,695	154,577	287,260
En Títulos-Valores para Negociación	--	--	--	--	--	--
En Títulos-Valores para la Venta	--	--	176,207	146,895	144,777	272,460
En Títulos-Valores para su Vencimiento	--	--	99	--	--	--
Operaciones de Reporto	--	--	3,000	10,000	10,000	15,000
Certificados de Participación	--	--	--	--	--	--
Intereses Pagados en Compra de Valores	--	--	--	--	--	--
SUMA	--	--	179,306	156,895	154,777	287,460
(-) Estimaciones por Valuación	--	--	--	200	200	200
CARTERA DE CRÉDITOS 5/	665,671	595,135	545,598	549,452	575,440	485,146
Vigente	642,491	579,354	527,037	539,217	569,774	482,248
Vencidos	42,461	44,979	54,733	34,776	32,959	33,143
SUMA	684,952	624,333	581,769	573,993	602,734	515,391
(-) Estimaciones Por Valuación	19,281	29,198	36,172	24,541	27,294	30,245
PRODUCTOS FINANCIEROS POR COBRAR	22,844	26,756	8,578	8,762	6,458	7,455
CUENTAS POR COBRAR (Neto)	16,971	17,880	13,261	7,313	6,555	5,466
GASTOS ANTICIPADOS 6/	10,297	10,562	--	--	--	--
BIENES REALIZABLES (Neto) 7/	28,839	27,536	23,348	14,900	11,389	8,127
INVERSIONES PERMANENTES (Neto)	--	--	3,368	3,598	3,295	3,295
OTRAS INVERSIONES (Neto)	--	--	--	--	--	--
SUCURSALES, CASA MATRIZ Y DEPARTAMENTOS ADSCRITOS	--	--	--	--	--	--
INMUEBLES Y MUEBLES (Neto)	37,754	34,134	33,502	65,977	63,210	80,083
CARGOS DIFERIDOS (Neto) 6/	12,237	12,526	11,512	9,367	10,271	10,701
PASIVO	999,992	878,210	849,441	874,986	905,451	1,008,274
OBLIGACIONES DEPOSITARIAS	940,962	820,360	808,072	836,746	871,070	972,421
Depósitos Monetarios	299,567	244,638	229,550	225,944	206,264	301,852
Depósitos de Ahorro	318,992	288,381	292,447	306,670	322,667	305,746
Depósitos a Plazo	320,330	284,298	283,510	301,880	339,898	359,962
Otros Depósitos	2,073	3,042	--	--	--	--
Depósitos a la Orden	--	--	1,176	676	462	3,228
Depósitos con Restricciones	--	--	1,389	1,576	1,779	1,633
CRÉDITOS OBTENIDOS	--	--	--	--	--	--
Del Banco Central	--	--	--	--	--	--
De Instituciones Financieras Nacionales	--	--	--	--	--	--
De Instituciones Financieras Extranjeras	--	--	--	--	--	--
Organismos Internacionales	--	--	--	--	--	--
OBLIGACIONES FINANCIERAS 8/	334	--	--	--	--	--
TÍTULOS DE CAPITALIZACION	--	--	--	--	--	--
GASTOS FINANCIEROS POR PAGAR	5,256	5,611	5,768	5,682	9,344	12,978
CUENTAS POR PAGAR	18,819	12,316	10,420	10,375	7,418	8,938
PROVISIONES	408	450	466	474	485	559
SUCURSALES, CASA MATRIZ Y DEPARTAMENTOS ADSCRITOS	--	--	--	--	--	--
OTRAS OBLIGACIONES	--	--	--	--	--	--
CRÉDITOS DIFERIDOS	15	3	14	5	7	9
SUMA	965,794	838,740	824,740	853,282	888,324	994,905
OTRAS CUENTAS ACREEDORAS	34,198	39,470	24,701	21,705	17,127	13,369
CAPITAL CONTABLE	81,199	81,281	74,824	110,709	114,696	131,325
CAPITAL PAGADO	77,606	78,275	89,606	89,606	89,606	89,606
Capital Autorizado	150,000	83,606	150,000	150,000	150,000	150,000
(-) Capital No Pagado	72,394	5,331	60,394	60,394	60,394	60,394
Casa Matriz, Capital Asignado	--	--	--	--	--	--
APORTACIONES PERMANENTES	11,331	5,331	--	--	--	--
RESERVA DE CAPITAL	2,308	--	16,791	8,909	13,110	13,466
RESERVAS PARA ACTIVOS EXTRAORDINARIOS	--	--	--	--	--	--
REVALUACIÓN DE ACTIVOS	15,956	--	14,196	48,094	--	47,878
OBLIGACIONES SUBORDINADAS	--	--	--	--	--	--
GANANCIAS Y PÉRDIDAS POR FUSIÓN	--	--	--	--	--	--
VALUACIÓN DE ACTIVOS DE RECUPERACIÓN DUDOSA (-)	38,671	--	53,220	40,022	40,022	39,969
PROVISION DE BENEFICIOS A EMPLEADOS (-)	--	--	--	--	--	--
AJUSTES AL IMPUESTO SOBRE LA RENTA	--	--	--	--	--	--
GANANCIAS O PÉRDIDAS POR CAMBIOS EN EL VALOR DE MERCADO DE LAS INVERSIONES	--	--	--	--	--	--
RESULTADOS DE EJERCICIOS ANTERIORES	4,402	--	--	--	--	--
RESULTADOS DEL EJERCICIO	8,954	12,614	7,452	4,122	5,274	3,910
TOTAL IGUAL A LA SUMA DEL ACTIVO	1,081,191	959,491	924,266	985,695	1,020,147	1,139,599

1/ De conformidad con el Manual de Instrucciones Contables vigente hasta el 31 de diciembre de 2007.

2/ De conformidad con el Manual de Instrucciones Contables vigente a partir del 01 de enero de 2008.

3/ Conforme el Manual de Instrucciones Contables vigente hasta el 31-12-2007, las inversiones en valores se clasificaban en temporales o a largo plazo, según el propósito de mantenerlas por un período de hasta un año o a más de un año, respectivamente.

4/ Conforme el Manual de Instrucciones Contables vigente a partir del 01-01-2008, las inversiones en valores se clasifica según el propósito para el cual fueron adquiridas.

5/ Conforme el Manual de Instrucciones Contables vigente a partir del 01-01-2008, los créditos cuyo plazo estipulado para su pago no ha llegado a su vencimiento, se registran contablemente como vencidos a los 90 días de atraso en el pago de por lo menos una de las cuotas de capital, intereses, comisiones u otros recargos. Conforme el Manual de Instrucciones Contables vigente hasta el 31-12-2007, los créditos que se encontraban en la situación descrita permanecían registrados contablemente como vigentes.

6/ Para el año 2008, de conformidad con el Manual de Instrucciones Contables vigente a partir del 01-01-2008, los Gastos Anticipados se encuentran incluidos en el rubro de Cargos Diferidos.

7/ Hasta el año 2007 corresponde a Activos Extraordinarios y para el año 2008 además incluye Bienes para Arrendamiento Financiero.

8/ Hasta el año 2007, incluía las obligaciones subordinadas, las que, a partir del año 2008, forman parte de Otras Obligaciones.

BANCO INMOBILIARIO, S. A.
ESTADO DE RESULTADOS CONDENSADO AL FINAL DE CADA AÑO
(Cifras en miles de Quetzales)

	2006 1/	2007 1/	2008 2/	2009 2/	2010 2/	2011 2/
PRODUCTOS FINANCIEROS	82,389	83,645	79,968	80,733	85,615	83,308
GASTOS FINANCIEROS	34,614	34,927	33,041	34,727	35,342	35,135
MARGEN POR INVERSIÓN	47,775	48,718	46,927	46,006	50,273	48,172
PRODUCTOS POR SERVICIOS	3,137	3,161	4,361	4,805	4,148	4,281
GASTOS POR SERVICIOS	77	283	477	556	629	869
MARGEN POR SERVICIOS	3,060	2,878	3,883	4,248	3,520	3,412
OTROS PRODUCTOS Y GASTOS DE OPERACIÓN						
Productos 3/	400	294	1,546	1,468	2,092	1,986
Gastos 4/	--	--	104	3,080	5,963	3,005
MARGEN DE OTROS PRODUCTOS Y GASTOS DE OPERACIÓN	400	294	1,441	(1,613)	(3,870)	(1,018)
MARGEN OPERACIONAL BRUTO	51,234	51,889	52,252	48,642	49,922	50,566
GASTOS DE ADMINISTRACIÓN 5/	41,090	43,759	43,967	45,361	44,952	46,637
MARGEN OPERACIONAL NETO	10,144	8,130	8,285	3,281	4,970	3,929
PRODUCTOS Y GASTOS EXTRAORDINARIOS	1,872	7,750	2,778	2,208	1,360	383
Productos Extraordinarios	2,111	8,480	3,981	2,994	1,876	1,027
Gastos Extraordinarios	238	730	1,203	785	516	644
PRODUCTOS Y GASTOS DE EJERCICIOS ANTERIORES	(473)	950	(693)	(1)	(114)	(194)
Productos de Ejercicios Anteriores	76	1,078	473	111	122	74
Gastos de Ejercicios Anteriores	549	128	1,166	112	236	268
GANANCIA (PERDIDA) BRUTA	11,544	16,829	10,371	5,488	6,216	4,118
IMPUESTO SOBRE LA RENTA	2,589	4,215	2,919	1,366	942	208
GANANCIA (PÉRDIDA) NETA	8,954	12,614	7,452	4,122	5,274	3,910

1/ De conformidad con el Manual de Instrucciones Contables vigente hasta el 31 de diciembre de 2007.

2/ De conformidad con el Manual de Instrucciones Contables vigente a partir del 01 de enero de 2008.

3/ Para los años 2006 al 2007 incluye, de urbanización y vivienda, por promoción de empresas y por dividendos y participaciones; para el año 2008 incluye ganancia por valor de mercado de títulos-valores, variaciones y ganancia cambiaria en moneda extranjera, productos por inversiones en acciones y productos por promoción de empresas.

4/ Para los años 2006 al 2007 incluye de urbanización y vivienda, por promoción de empresas y estimaciones por fluctuaciones del precio de mercado; para el año 2008 incluye pérdida por valor de mercado de títulos-valores, variaciones y pérdidas cambiarias en moneda extranjera, cuentas incobrables y de dudosa recuperación y gastos por promoción de empresas.

5/ Para los años 2006 al 2007 incluye las cuentas y valores incobrables.

BANCO G&T CONTINENTAL, S. A.
BALANCE GENERAL CONDENSADO AL FINAL DE CADA AÑO
(Cifras en miles de Quetzales)

	2006 1/	2007 1/	2008 2/	2009 2/	2010 2/	2011 2/
ACTIVO	17,172,066	22,644,853	25,681,170	29,139,966	31,274,091	35,187,741
DISPONIBILIDADES	2,671,224	3,265,659	3,748,025	4,636,004	4,777,753	6,126,592
Caja	264,527	698,508	702,488	646,680	783,949	798,369
Banco Central	1,538,107	1,843,802	1,773,926	2,582,438	2,720,532	3,368,703
Banco del País	24	6,631	4,701	5,344	12,111	14,338
Bancos del Exterior	214,783	165,162	575,244	774,337	656,102	829,333
Cheques y Giros a Compensar	639,523	526,724	689,354	622,538	602,713	1,113,062
Giros sobre el Exterior	14,260	24,831	2,311	4,667	2,346	2,787
INVERSIONES TEMPORALES (Neto) 3/	1,727,096	1,934,418				--
INVERSIONES A LARGO PLAZO (Neto) 3/	4,441,677	4,111,753	--	--	--	--
INVERSIONES 4/	--	--	6,758,473	9,011,064	10,304,132	11,283,475
En Títulos-Valores para Negociación	--	--	--	--	--	--
En Títulos-Valores para la Venta	--	--	6,197,191	8,308,517	9,201,711	9,822,129
En Títulos-Valores para su Vencimiento	--	--	8,168	286,135	205,308	194,646
Operaciones de Reporto	--	--	508,084	339,555	832,286	1,182,075
Certificados de Participación	--	--	--	--	--	--
Intereses Pagados en Compra de Valores	--	--	45,030	76,857	67,387	87,186
SUMA	--	--	6,758,473	9,011,064	10,306,692	11,286,035
(-) Estimaciones por Valuación	--	--	--	--	2,559	2,559
CARTERA DE CRÉDITOS 5/	7,614,395	12,291,954	13,374,570	13,485,164	14,103,357	15,667,512
Vigente	7,610,402	12,293,293	13,254,488	13,419,566	14,162,392	15,685,670
Vencidos	151,286	171,791	317,789	451,570	225,345	204,672
SUMA	7,761,688	12,465,085	13,572,276	13,871,136	14,387,737	15,890,342
(-) Estimaciones Por Valuación	147,294	173,131	197,706	385,971	284,380	222,830
PRODUCTOS FINANCIEROS POR COBRAR	209,137	246,366	232,131	271,024	292,762	283,438
CUENTAS POR COBRAR (Neto)	64,936	119,195	155,330	216,974	191,494	138,643
GASTOS ANTICIPADOS 6/	63,803	75,574	--	--	--	--
BIENES REALIZABLES (Neto) 7/	42,634	40,766	29,365	29,923	47,991	51,963
INVERSIONES PERMANENTES (Neto)	--	--	711,482	712,514	741,632	741,632
OTRAS INVERSIONES (Neto)	--	1,371	1,398	18,433	20,287	25,618
SUCURSALES, CASA MATRIZ Y DEPARTAMENTOS ADSCRITOS	--	--	--	--	--	--
INMUEBLES Y MUEBLES (Neto)	313,772	508,908	560,567	605,426	659,267	732,909
CARGOS DIFERIDOS (Neto) 6/	87,196	124,464	109,829	153,438	135,415	135,958
PASIVO	15,923,864	20,771,232	23,223,562	26,270,599	28,319,119	32,381,256
OBLIGACIONES DEPOSITARIAS	12,529,976	16,242,818	18,267,786	21,141,900	23,565,861	26,252,505
Depósitos Monetarios	5,602,884	6,874,354	7,533,128	7,993,923	8,853,458	10,137,160
Depósitos de Ahorro	3,089,649	4,704,954	4,509,651	5,104,449	5,649,800	6,029,181
Depósitos a Plazo	3,790,501	4,599,507	6,161,571	7,968,742	8,988,620	9,924,222
Otros Depósitos	46,942	64,003	--	--	--	--
Depósitos a la Orden	--	--	21,670	32,280	28,667	23,858
Depósitos con Restricciones	--	--	41,767	42,506	45,316	138,084
CRÉDITOS OBTENIDOS	2,535,668	3,654,936	3,917,181	4,186,361	3,898,674	4,618,069
Del Banco Central	--	--	--	--	--	--
De Instituciones Financieras Nacionales	5,133	8,500	10,500	7,500	4,500	1,500
De Instituciones Financieras Extranjeras	2,527,853	3	3,906,681	4,178,861	3,894,174	4,616,569
Organismos Internacionales	2,681	3,646,433	--	--	--	--
OBLIGACIONES FINANCIERAS 8/	281,095	261,173	204,030	109,326	76,852	46,331
TÍTULOS DE CAPITALIZACION	--	--	--	--	--	--
GASTOS FINANCIEROS POR PAGAR	23,691	58,696	78,587	77,061	73,423	71,288
CUENTAS POR PAGAR	441,799	401,714	601,990	606,693	563,824	782,844
PROVISIONES	3,938	5,463	7,219	9,422	9,944	10,563
SUCURSALES, CASA MATRIZ Y DEPARTAMENTOS ADSCRITOS	--	--	--	--	--	--
OTRAS OBLIGACIONES	--	--	--	--	--	456,934
CRÉDITOS DIFERIDOS	6,344	44,741	61,882	62,498	49,887	48,187
SUMA	15,822,511	20,669,542	23,138,675	26,193,261	28,238,466	32,286,722
OTRAS CUENTAS ACREEDORAS	101,352	101,691	84,887	77,338	80,654	94,535
CAPITAL CONTABLE	1,248,203	1,873,621	2,457,608	2,869,367	2,954,971	2,806,484
CAPITAL PAGADO	750,000	1,265,482	1,401,764	1,449,690	1,449,690	1,539,690
Capital Autorizado	2,000,000	1,265,482	3,000,000	3,000,000	3,000,000	3,000,000
(-) Capital No Pagado	1,250,000	--	1,598,236	1,550,310	1,550,310	1,460,310
Casa Matriz, Capital Asignado	--	--	--	--	--	--
APORTACIONES PERMANENTES	--	--	310,153	541,797	541,797	541,797
RESERVA DE CAPITAL	51,951	--	209,038	191,889	249,572	306,328
RESERVAS PARA ACTIVOS EXTRAORDINARIOS	--	--	--	--	--	--
REVALUACIÓN DE ACTIVOS	--	--	--	--	--	--
OBLIGACIONES SUBORDINADAS	341,827	--	343,395	343,395	343,395	--
GANANCIAS Y PÉRDIDAS POR FUSIÓN	--	--	--	--	--	--
VALUACIÓN DE ACTIVOS DE RECUPERACIÓN DUDOSA (-)	39,130	--	39,028	38,838	38,838	38,838
PROVISION DE BENEFICIOS A EMPLEADOS (-)	--	--	--	--	--	--
AJUSTES AL IMPUESTO SOBRE LA RENTA	--	--	--	--	--	--
GANANCIAS O PÉRDIDAS POR CAMBIOS EN EL VALOR DE MERCADO DE LAS INVERSIONES	--	--	(30,988)	13,568	23,729	6,695
RESULTADOS DE EJERCICIOS ANTERIORES	--	--	--	--	--	--
RESULTADOS DEL EJERCICIO	132,556	200,015	263,274	367,866	385,626	450,813
TOTAL IGUAL A LA SUMA DEL ACTIVO	17,172,066	22,644,853	25,681,170	29,139,966	31,274,091	35,187,741

1/ De conformidad con el Manual de Instrucciones Contables vigente hasta el 31 de diciembre de 2007.

2/ De conformidad con el Manual de Instrucciones Contables vigente a partir del 01 de enero de 2008.

3/ Conforme el Manual de Instrucciones Contables vigente hasta el 31-12-2007, las inversiones en valores se clasificaban en temporales o a largo plazo, según el propósito de mantenerlas por un período de hasta un año o a más de un año, respectivamente.

4/ Conforme el Manual de Instrucciones Contables vigente a partir del 01-01-2008, las inversiones en valores se clasifica según el propósito para el cual fueron adquiridas.

5/ Conforme el Manual de Instrucciones Contables vigente a partir del 01-01-2008, los créditos cuyo plazo estipulado para su pago no ha llegado a su vencimiento, se registran contablemente como vencidos a los 90 días de atraso en el pago de por lo menos una de las cuotas de capital, intereses, comisiones u otros recargos. Conforme el Manual de Instrucciones Contables vigente hasta el 31-12-2007, los créditos que se encontraban en la situación descrita permanecían registrados contablemente como vigentes.

6/ Para el año 2008, de conformidad con el Manual de Instrucciones Contables vigente a partir del 01-01-2008, los Gastos Anticipados se encuentran incluidos en el rubro de Cargos Diferidos.

7/ Hasta el año 2007 corresponde a Activos Extraordinarios y para el año 2008 además incluye Bienes para Arrendamiento Financiero.

8/ Hasta el año 2007, incluía las obligaciones subordinadas, las que, a partir del año 2008, forman parte de Otras Obligaciones.

BANCO G&T CONTINENTAL, S. A.

ESTADO DE RESULTADOS CONDENSADO AL FINAL DE CADA AÑO
(Cifras en miles de Quetzales)

	2006 1/	2007 1/	2008 2/	2009 2/	2010 2/	2011 2/
PRODUCTOS FINANCIEROS	1,138,625	1,511,082	1,835,308	2,182,622	2,275,236	2,306,719
GASTOS FINANCIEROS	608,875	838,975	947,660	1,169,402	1,206,352	1,212,393
MARGEN POR INVERSIÓN	529,750	672,107	887,648	1,013,220	1,068,884	1,094,326
PRODUCTOS POR SERVICIOS	84,469	115,822	153,536	164,312	169,909	173,478
GASTOS POR SERVICIOS	--	--	2,325	3,205	2,238	1,235
MARGEN POR SERVICIOS	84,469	115,822	151,211	161,107	167,671	172,244
OTROS PRODUCTOS Y GASTOS DE OPERACIÓN						
Productos 3/	39	130	79,834	145,033	171,053	223,279
Gastos 4/	--	--	48,545	105,374	69,780	32,721
MARGEN DE OTROS PRODUCTOS Y GASTOS DE OPERACIÓN	39	130	31,288	39,658	101,273	190,557
MARGEN OPERACIONAL BRUTO	614,258	788,058	1,070,147	1,213,985	1,337,829	1,457,127
GASTOS DE ADMINISTRACIÓN 5/	451,819	562,116	752,440	828,905	886,111	945,904
MARGEN OPERACIONAL NETO	162,440	225,942	317,707	385,080	451,718	511,224
PRODUCTOS Y GASTOS EXTRAORDINARIOS	(2,738)	18,790	(3,363)	48,443	4,287	(29,846)
Productos Extraordinarios	4,087	31,000	7,164	54,392	8,264	7,947
Gastos Extraordinarios	6,825	12,210	10,527	5,949	3,977	37,793
PRODUCTOS Y GASTOS DE EJERCICIOS ANTERIORES	2,802	2,610	21,160	10,715	4,001	18,723
Productos de Ejercicios Anteriores	5,174	4,051	23,364	14,081	10,550	23,688
Gastos de Ejercicios Anteriores	2,372	1,442	2,204	3,366	6,550	4,965
GANANCIA (PERDIDA) BRUTA	162,503	247,342	335,503	444,237	460,005	500,101
IMPUESTO SOBRE LA RENTA	29,947	47,327	72,229	76,371	74,380	49,288
GANANCIA (PÉRDIDA) NETA	132,556	200,015	263,274	367,866	385,626	450,813

1/ De conformidad con el Manual de Instrucciones Contables vigente hasta el 31 de diciembre de 2007.

2/ De conformidad con el Manual de Instrucciones Contables vigente a partir del 01 de enero de 2008.

3/ Para los años 2006 al 2007 incluye, de urbanización y vivienda, por promoción de empresas y por dividendos y participaciones; para el año 2008 incluye ganancia por valor de mercado de títulos-valores, variaciones y ganancia cambiaría en moneda extranjera, productos por inversiones en acciones y productos por promoción de empresas.

4/ Para los años 2006 al 2007 incluye de urbanización y vivienda, por promoción de empresas y estimaciones por fluctuaciones del precio de mercado; para el año 2008 incluye pérdida por valor de mercado de títulos-valores, variaciones y pérdidas cambiaras en moneda extranjera, cuentas incobrables y de dudosa recuperación y gastos por promoción de empresas.

5/ Para los años 2006 al 2007 incluye las cuentas y valores incobrables.

BANCO DE LOS TRABAJADORES
BALANCE GENERAL CONDENSADO AL FINAL DE CADA AÑO
(Cifras en miles de Quetzales)

	2006 1/	2007 1/	2008 2/	2009 2/	2010 2/	2011 2/
ACTIVO	2,433,493	2,897,630	4,159,121	5,706,056	6,646,415	8,178,223
DISPONIBILIDADES	235,196	299,743	365,035	456,621	689,932	752,072
Caja	30,877	42,407	67,394	72,279	76,274	83,835
Banco Central	179,749	219,911	194,188	289,899	497,619	486,327
Banco del País	--	2,500	17,460	40,951	17,427	2,561
Bancos del Exterior	7,091	13,628	9,337	25,807	57,105	123,071
Cheques y Giros a Compensar	17,476	21,295	76,646	27,685	41,474	56,202
Giros sobre el Exterior	4	1	10	--	32	76
INVERSIONES TEMPORALES (Neto) 3/	80,250	100,450	--	--	--	--
INVERSIONES A LARGO PLAZO (Neto) 3/	136,443	133,973	--	--	--	--
INVERSIONES 4/	--	--	506,526	818,464	1,487,685	2,506,553
En Títulos-Valores para Negociación	--	--	--	--	--	--
En Títulos-Valores para la Venta	--	--	239,331	494,380	671,970	2,047,720
En Títulos-Valores para su Vencimiento	--	--	266,850	324,900	817,370	460,488
Operaciones de Reporto	--	--	2,000	--	--	--
Certificados de Participación	--	--	--	--	--	--
Intereses Pagados en Compra de Valores	--	--	--	839	--	--
SUMA	--	--	508,181	820,119	1,489,340	2,508,208
(-) Estimaciones por Valuación	--	--	1,655	1,655	1,655	1,655
CARTERA DE CRÉDITOS 5/	1,865,154	2,238,580	2,948,141	3,714,815	3,851,188	4,300,031
Vigente	1,873,917	2,246,835	2,902,933	3,506,954	3,795,363	4,339,204
Vencidos	39,082	58,044	130,021	321,042	192,497	124,824
SUMA	1,912,999	2,304,879	3,032,954	3,827,997	3,987,861	4,464,028
(-) Estimaciones Por Valuación	47,845	66,299	84,812	113,181	136,673	163,997
PRODUCTOS FINANCIEROS POR COBRAR	13,965	13,046	12,736	42,353	50,628	84,067
CUENTAS POR COBRAR (Neto)	1,549	2,467	9,229	293,577	216,987	183,291
GASTOS ANTICIPADOS 6/	5,016	14,865	--	--	--	--
BIENES REALIZABLES (Neto) 7/	4,111	3,595	2,349	5,256	5,189	17,154
INVERSIONES PERMANENTES (Neto)	--	--	196,771	72,409	72,408	72,408
OTRAS INVERSIONES (Neto)	566	848	1,324	265	799	242
SUCURSALES, CASA MATRIZ Y DEPARTAMENTOS ADSCRITOS	--	--	--	--	--	--
INMUEBLES Y MUEBLES (Neto)	84,697	81,860	86,403	102,000	92,715	93,721
CARGOS DIFERIDOS (Neto) 6/	11,561	23,069	30,606	200,295	178,884	168,683
PASIVO	2,067,074	2,437,241	3,475,328	5,072,982	5,984,162	7,479,179
OBLIGACIONES DEPOSITARIAS	1,820,400	2,119,522	3,140,184	4,620,712	5,589,393	6,711,875
Depósitos Monetarios	212,861	219,837	328,990	429,080	498,155	715,712
Depósitos de Ahorro	511,493	594,171	701,220	836,460	852,759	1,005,776
Depósitos a Plazo	1,093,884	1,303,223	2,107,355	3,349,437	4,231,821	4,983,271
Otros Depósitos	2,162	2,291	--	--	--	--
Depósitos a la Orden	--	--	2	12	17	17
Depósitos con Restricciones	--	--	2,616	5,723	6,641	7,100
CRÉDITOS OBTENIDOS	100,000	171,866	175,662	74,626	16,281	385,971
Del Banco Central	--	--	--	--	--	--
De Instituciones Financieras Nacionales	--	--	--	--	--	--
De Instituciones Financieras Extranjeras	--	162,709	10,894	8,769	8,210	190,700
Organismos Internacionales	100,000	9,157	164,768	65,857	8,071	195,271
OBLIGACIONES FINANCIERAS 8/	24,746	9,491	7,917	42,625	6,205	4,082
TÍTULOS DE CAPITALIZACION	--	--	--	--	--	--
GASTOS FINANCIEROS POR PAGAR	5,336	6,644	7,185	18,995	9,005	13,526
CUENTAS POR PAGAR	55,046	70,500	90,612	113,590	153,336	166,423
PROVISIONES	42,381	44,266	43,049	46,205	52,724	55,978
SUCURSALES, CASA MATRIZ Y DEPARTAMENTOS ADSCRITOS	--	--	--	--	--	--
OTRAS OBLIGACIONES	--	--	--	120,000	120,000	105,000
CRÉDITOS DIFERIDOS	2,022	23	23	26	32	47
SUMA	2,049,931	2,422,312	3,464,632	5,036,777	5,946,975	7,442,903
OTRAS CUENTAS ACREEDORAS	17,144	14,930	10,697	36,205	37,187	36,276
CAPITAL CONTABLE	366,418	460,389	683,792	633,074	662,253	699,044
CAPITAL PAGADO	41,459	39,651	39,649	39,656	41,886	41,885
Capital Autorizado	200,000	39,643	200,000	200,000	200,000	200,000
(-) Capital No Pagado	158,541	--	160,351	160,344	158,114	158,115
Casa Matriz, Capital Asignado	--	8	--	--	--	--
APORTACIONES PERMANENTES	8	8	8	8	8	8
RESERVA DE CAPITAL	216,557	--	412,901	481,291	493,044	525,977
RESERVAS PARA ACTIVOS EXTRAORDINARIOS	--	--	--	--	--	--
REVALUACIÓN DE ACTIVOS	--	--	--	--	--	--
OBLIGACIONES SUBORDINADAS	--	--	120,000	--	--	--
GANANCIAS Y PÉRDIDAS POR FUSIÓN	--	--	--	--	--	--
VALUACIÓN DE ACTIVOS DE RECUPERACIÓN DUDOSA (-)	--	--	--	--	--	--
PROVISION DE BENEFICIOS A EMPLEADOS (-)	--	--	--	--	--	--
AJUSTES AL IMPUESTO SOBRE LA RENTA	--	--	--	--	--	--
GANANCIAS O PÉRDIDAS POR CAMBIOS EN EL VALOR DE MERCADO DE LAS INVERSIONES	--	--	--	--	--	--
RESULTADOS DE EJERCICIOS ANTERIORES	--	--	--	--	--	--
RESULTADOS DEL EJERCICIO	105,297	103,521	111,234	112,118	127,314	131,174
TOTAL IGUAL A LA SUMA DEL ACTIVO	2,433,493	2,897,630	4,159,121	5,706,056	6,646,415	8,178,223

1/ De conformidad con el Manual de Instrucciones Contables vigente hasta el 31 de diciembre de 2007.

2/ De conformidad con el Manual de Instrucciones Contables vigente a partir del 01 de enero de 2008.

3/ Conforme el Manual de Instrucciones Contables vigente hasta el 31-12-2007, las inversiones en valores se clasificaban en temporales o a largo plazo, según el propósito de mantenerlas por un período de hasta un año o a más de un año, respectivamente.

4/ Conforme el Manual de Instrucciones Contables vigente a partir del 01-01-2008, las inversiones en valores se clasifica según el propósito para el cual fueron adquiridas.

5/ Conforme el Manual de Instrucciones Contables vigente a partir del 01-01-2008, los créditos cuyo plazo estipulado para su pago no ha llegado a su vencimiento, se registran contablemente como vencidos a los 90 días de atraso en el pago de por lo menos una de las cuotas de capital, intereses, comisiones u otros recargos. Conforme el Manual de Instrucciones Contables vigente hasta el 31-12-2007, los créditos que se encontraban en la situación descrita permanecían registrados contablemente como vigentes.

6/ Para el año 2008, de conformidad con el Manual de Instrucciones Contables vigente a partir del 01-01-2008, los Gastos Anticipados se encuentran incluidos en el rubro de Cargos Diferidos.

7/ Hasta el año 2007 corresponde a Activos Extraordinarios y para el año 2008 además incluye Bienes para Arrendamiento Financiero.

8/ Hasta el año 2007, incluía las obligaciones subordinadas, las que, a partir del año 2008, forman parte de Otras Obligaciones.

BANCO DE LOS TRABAJADORES

ESTADO DE RESULTADOS CONDENSADO AL FINAL DE CADA AÑO (Cifras en miles de Quetzales)

	2006 1/	2007 1/	2008 2/	2009 2/	2010 2/	2011 2/
PRODUCTOS FINANCIEROS	439,209	521,360	662,051	964,009	1,133,563	1,305,506
GASTOS FINANCIEROS	118,373	146,435	215,482	369,971	421,155	504,043
MARGEN POR INVERSIÓN	320,837	374,925	446,568	594,038	712,408	801,463
PRODUCTOS POR SERVICIOS	8,413	4,915	7,760	16,249	19,101	11,632
GASTOS POR SERVICIOS	3,455	3,805	13,017	25,145	28,776	31,850
MARGEN POR SERVICIOS	4,958	1,109	(5,256)	(8,896)	(9,675)	(20,217)
OTROS PRODUCTOS Y GASTOS DE OPERACIÓN						
Productos 3/	--	--	7,938	12,189	11,250	15,537
Gastos 4/	--	--	30,152	55,310	94,981	138,656
MARGEN DE OTROS PRODUCTOS Y GASTOS DE OPERACIÓN	--	--	(22,214)	(43,121)	(83,731)	(123,119)
MARGEN OPERACIONAL BRUTO	325,795	376,035	419,098	542,022	619,003	658,126
GASTOS DE ADMINISTRACIÓN 5/	192,851	249,693	276,118	378,696	419,819	479,920
MARGEN OPERACIONAL NETO	132,944	126,342	142,980	163,325	199,184	178,207
PRODUCTOS Y GASTOS EXTRAORDINARIOS	(28)	1,723	133	(549)	(549)	26,508
Productos Extraordinarios	613	1,910	291	162	1,066	29,497
Gastos Extraordinarios	642	186	158	711	1,615	2,989
PRODUCTOS Y GASTOS DE EJERCICIOS ANTERIORES	(5,122)	1,977	2,198	(906)	(13,204)	(5,797)
Productos de Ejercicios Anteriores	1,946	2,471	2,660	6,402	3,181	3,669
Gastos de Ejercicios Anteriores	7,068	494	462	7,308	16,385	9,466
GANANCIA (PERDIDA) BRUTA	127,793	130,042	145,310	161,871	185,431	198,918
IMPUESTO SOBRE LA RENTA	22,496	26,520	34,076	49,752	58,117	67,744
GANANCIA (PÉRDIDA) NETA	105,297	103,521	111,234	112,118	127,314	131,174

1/ De conformidad con el Manual de Instrucciones Contables vigente hasta el 31 de diciembre de 2007.

2/ De conformidad con el Manual de Instrucciones Contables vigente a partir del 01 de enero de 2008.

3/ Para los años 2006 al 2007 incluye, de urbanización y vivienda, por promoción de empresas y por dividendos y participaciones; para el año 2008 incluye ganancia por valor de mercado de títulos-valores, variaciones y ganancia cambiaría en moneda extranjera, productos por inversiones en acciones y productos por promoción de empresas.

4/ Para los años 2006 al 2007 incluye de urbanización y vivienda, por promoción de empresas y estimaciones por fluctuaciones del precio de mercado; para el año 2008 incluye pérdida por valor de mercado de títulos-valores, variaciones y pérdidas cambiaras en moneda extranjera, cuentas incobrables y de dudosa recuperación y gastos por promoción de empresas.

5/ Para los años 2006 al 2007 incluye las cuentas y valores incobrables.

BANCO INDUSTRIAL, S. A.

BALANCE GENERAL CONDENSADO AL FINAL DE CADA AÑO
(Cifras en miles de Quetzales)

	2006 1/	2007 1/	2008 2/	2009 2/	2010 2/	2011 2/
ACTIVO	27,165,133	32,815,053	36,118,187	37,719,616	41,940,263	50,231,219
DISPONIBILIDADES	3,687,776	4,805,305	4,561,490	5,900,496	5,843,625	8,180,189
Caja	234,185	655,875	656,201	756,189	743,280	699,457
Banco Central	2,593,906	2,740,775	2,926,699	3,398,181	3,799,536	4,156,283
Banco del País	--	--	--	--	--	--
Bancos del Exterior	155,770	578,921	234,473	999,928	475,134	2,052,126
Cheques y Giros a Compensar	703,623	827,547	742,567	746,198	825,675	1,272,322
Giros sobre el Exterior	292	2,187	1,550	--	--	--
INVERSIONES TEMPORALES (Neto) 3/	1,800,075	1,335,392	--	--	--	--
INVERSIONES A LARGO PLAZO (Neto) 3/	7,698,355	7,999,795	--	--	--	--
INVERSIONES 4/	--	--	10,046,469	10,299,148	13,057,454	15,167,723
En Títulos-Valores para Negociación	--	--	--	--	--	--
En Títulos-Valores para la Venta	--	--	--	--	--	--
En Títulos-Valores para su Vencimiento	--	--	9,819,600	10,065,416	12,773,812	14,900,367
Operaciones de Reporto	--	--	--	10,243	77,469	98,000
Certificados de Participación	--	--	225,173	221,173	206,173	177,173
Intereses Pagados en Compra de Valores	--	--	1,696	2,316	--	--
SUMA	--	--	10,046,469	10,299,148	13,057,454	15,175,540
(-) Estimaciones por Valuación	--	--	--	--	--	7,817
CARTERA DE CRÉDITOS 5/	11,954,247	16,444,359	18,904,331	18,934,675	20,171,635	23,834,732
Vigente	11,960,413	16,503,744	18,972,114	19,044,221	20,285,875	23,994,382
Vencidos	123,558	91,889	127,875	122,565	150,477	166,321
SUMA	12,083,971	16,595,633	19,099,989	19,166,785	20,436,352	24,160,703
(-) Estimaciones Por Valuación	129,724	151,274	195,657	232,110	264,717	325,971
PRODUCTOS FINANCIEROS POR COBRAR	209,653	237,313	226,791	230,710	281,155	321,247
CUENTAS POR COBRAR (Neto)	195,323	268,801	319,526	178,116	202,434	190,043
GASTOS ANTICIPADOS 6/	33,992	45,085	--	--	--	--
BIENES REALIZABLES (Neto) 7/	22,073	13,463	1,581	4,361	9,795	20,187
INVERSIONES PERMANENTES (Neto)	--	--	280,179	264,711	414,456	414,456
OTRAS INVERSIONES (Neto)	13,686	73,372	47,230	30,066	236,133	347,916
SUCURSALES, CASA MATRIZ Y DEPARTAMENTOS ADSCRITOS	--	--	--	--	--	--
INMUEBLES Y MUEBLES (Neto)	856,230	940,046	1,049,599	1,251,723	1,123,562	1,190,063
CARGOS DIFERIDOS (Neto) 6/	727,715	697,208	680,989	625,609	600,013	564,662
PASIVO	24,828,657	30,146,128	32,745,363	34,138,268	38,171,217	46,736,420
OBLIGACIONES DEPOSITARIAS	18,417,748	22,242,411	25,893,492	29,019,303	32,005,689	34,931,574
Depósitos Monetarios	8,842,358	10,840,663	12,306,949	13,568,018	14,924,754	17,134,479
Depósitos de Ahorro	3,736,681	4,420,881	4,975,022	5,530,289	6,181,861	6,747,122
Depósitos a Plazo	5,778,449	6,895,244	8,522,198	9,816,182	10,778,374	10,920,247
Otros Depósitos	60,261	85,622	--	--	--	--
Depósitos a la Orden	--	--	23,972	25,221	25,895	25,140
Depósitos con Restricciones	--	--	65,352	79,594	94,804	104,586
CRÉDITOS OBTENIDOS	4,061,919	6,093,249	5,274,665	3,658,236	4,633,996	9,297,534
Del Banco Central	--	--	--	--	--	--
De Instituciones Financieras Nacionales	--	--	--	--	--	--
De Instituciones Financieras Extranjeras	3,670,632	485,268	5,217,759	3,629,189	4,621,116	9,294,590
Organismos Internacionales	391,287	5,607,981	56,907	29,047	12,880	2,944
OBLIGACIONES FINANCIERAS 8/	1,553,514	1,168,752	595,831	405,025	347,528	257,482
TÍTULOS DE CAPITALIZACION	--	--	--	--	--	--
GASTOS FINANCIEROS POR PAGAR	70,545	96,578	89,122	110,947	133,313	179,745
CUENTAS POR PAGAR	661,338	472,670	528,747	591,162	707,813	564,269
PROVISIONES	7,231	9,525	14,688	15,645	16,392	17,618
SUCURSALES, CASA MATRIZ Y DEPARTAMENTOS ADSCRITOS	--	--	--	--	--	--
OTRAS OBLIGACIONES	--	--	272,356	292,404	280,475	1,445,004
CRÉDITOS DIFERIDOS	8,748	15,550	17,337	14,222	16,049	15,426
SUMA	24,781,043	30,098,735	32,686,238	34,106,943	38,141,254	46,708,653
OTRAS CUENTAS ACREEDORAS	47,614	47,393	59,125	31,325	29,962	27,767
CAPITAL CONTABLE	2,336,476	2,668,926	3,372,824	3,581,348	3,769,046	3,494,799
CAPITAL PAGADO	1,073,640	1,006,782	1,376,978	1,376,978	1,376,978	1,376,978
Capital Autorizado	4,000,000	1,124,450	4,000,000	4,000,000	4,000,000	4,000,000
(-) Capital No Pagado	2,926,360	228,001	2,623,022	2,623,022	2,623,022	2,623,022
Casa Matriz, Capital Asignado	--	110,333	--	--	--	--
APORTACIONES PERMANENTES	228,360	338,334	375,229	375,229	375,229	375,229
RESERVA DE CAPITAL	62,939	--	345,661	524,078	663,258	950,429
RESERVAS PARA ACTIVOS EXTRAORDINARIOS	--	--	--	--	--	--
REVALUACIÓN DE ACTIVOS	59,398	--	58,861	58,593	--	58,056
OBLIGACIONES SUBORDINADAS	417,788	--	544,711	584,807	560,951	--
GANANCIAS Y PÉRDIDAS POR FUSIÓN	--	--	--	--	--	--
VALUACIÓN DE ACTIVOS DE RECUPERACIÓN DUDOSA (-)	38,261	--	23,288	--	--	--
PROVISION DE BENEFICIOS A EMPLEADOS (-)	--	--	--	--	--	--
AJUSTES AL IMPUESTO SOBRE LA RENTA	--	--	--	--	--	--
GANANCIAS O PÉRDIDAS POR CAMBIOS EN EL VALOR DE MERCADO DE LAS INVERSIONES	--	--	--	--	--	--
RESULTADOS DE EJERCICIOS ANTERIORES	--	--	129,554	106,267	102,240	--
RESULTADOS DEL EJERCICIO	274,772	404,660	565,116	555,396	632,066	734,106
TOTAL IGUAL A LA SUMA DEL ACTIVO	27,165,133	32,815,053	36,118,187	37,719,616	41,940,263	50,231,219

1/ De conformidad con el Manual de Instrucciones Contables vigente hasta el 31 de diciembre de 2007.

2/ De conformidad con el Manual de Instrucciones Contables vigente a partir del 01 de enero de 2008.

3/ Conforme el Manual de Instrucciones Contables vigente hasta el 31-12-2007, las inversiones en valores se clasificaban en temporales o a largo plazo, según el propósito de mantenerlas por un período de hasta un año o a más de un año, respectivamente.

4/ Conforme el Manual de Instrucciones Contables vigente a partir del 01-01-2008, las inversiones en valores se clasifica según el propósito para el cual fueron adquiridas.

5/ Conforme el Manual de Instrucciones Contables vigente a partir del 01-01-2008, los créditos cuyo plazo estipulado para su pago no ha llegado a su vencimiento, se registran contablemente como vencidos a los 90 días de atraso en el pago de por lo menos una de las cuotas de capital, intereses, comisiones u otros recargos. Conforme el Manual de Instrucciones Contables vigente hasta el 31-12-2007, los créditos que se encontraban en la situación descrita permanecían registrados contablemente como vigentes.

6/ Para el año 2008, de conformidad con el Manual de Instrucciones Contables vigente a partir del 01-01-2008, los Gastos Anticipados se encuentran incluidos en el rubro de Cargos Diferidos.

7/ Hasta el año 2007 corresponde a Activos Extraordinarios y para el año 2008 además incluye Bienes para Arrendamiento Financiero.

8/ Hasta el año 2007, incluía las obligaciones subordinadas, las que, a partir del año 2008, forman parte de Otras Obligaciones.

BANCO INDUSTRIAL, S. A.

ESTADO DE RESULTADOS CONDENSADO AL FINAL DE CADA AÑO
(Cifras en miles de Quetzales)

	2006 1/	2007 1/	2008 2/	2009 2/	2010 2/	2011 2/
PRODUCTOS FINANCIEROS	1,460,088	2,145,531	2,496,172	2,721,772	2,779,863	3,115,732
GASTOS FINANCIEROS	827,676	1,143,216	1,251,152	1,395,641	1,394,795	1,673,528
MARGEN POR INVERSIÓN	632,412	1,002,315	1,245,020	1,326,131	1,385,068	1,442,204
PRODUCTOS POR SERVICIOS	109,990	181,877	232,202	217,083	241,796	275,033
GASTOS POR SERVICIOS	--	--	--	--	--	--
MARGEN POR SERVICIOS	109,990	181,877	232,202	217,083	241,796	275,033
OTROS PRODUCTOS Y GASTOS DE OPERACIÓN						
Productos 3/	116,572	141,982	299,983	351,182	281,718	443,397
Gastos 4/	--	--	152,443	189,757	133,774	165,453
MARGEN DE OTROS PRODUCTOS Y GASTOS DE OPERACIÓN	116,572	141,982	147,540	161,426	147,944	277,944
MARGEN OPERACIONAL BRUTO	858,973	1,326,175	1,624,762	1,704,640	1,774,807	1,995,181
GASTOS DE ADMINISTRACIÓN 5/	565,125	851,697	967,665	1,082,784	1,055,447	1,175,652
MARGEN OPERACIONAL NETO	293,848	474,478	657,098	621,855	719,360	819,528
PRODUCTOS Y GASTOS EXTRAORDINARIOS	14,786	(4,872)	28,236	26,822	57,722	53,432
Productos Extraordinarios	15,338	16,529	29,634	27,477	59,459	54,968
Gastos Extraordinarios	552	21,401	1,398	655	1,736	1,536
PRODUCTOS Y GASTOS DE EJERCICIOS ANTERIORES	2,932	4,887	2,134	5,430	5,493	10,828
Productos de Ejercicios Anteriores	4,687	5,872	8,599	6,587	6,664	11,948
Gastos de Ejercicios Anteriores	1,754	985	6,466	1,157	1,171	1,120
GANANCIA (PERDIDA) BRUTA	311,566	474,493	687,468	654,107	782,575	883,788
IMPUESTO SOBRE LA RENTA	36,794	69,833	122,352	98,711	150,509	149,682
GANANCIA (PÉRDIDA) NETA	274,772	404,660	565,116	555,396	632,066	734,106

1/ De conformidad con el Manual de Instrucciones Contables vigente hasta el 31 de diciembre de 2007.

2/ De conformidad con el Manual de Instrucciones Contables vigente a partir del 01 de enero de 2008.

3/ Para los años 2006 al 2007 incluye, de urbanización y vivienda, por promoción de empresas y por dividendos y participaciones; para el año 2008 incluye ganancia por valor de mercado de títulos-valores, variaciones y ganancia cambiaria en moneda extranjera, productos por inversiones en acciones y productos por promoción de empresas.

4/ Para los años 2006 al 2007 incluye de urbanización y vivienda, por promoción de empresas y estimaciones por fluctuaciones del precio de mercado; para el año 2008 incluye pérdida por valor de mercado de títulos-valores, variaciones y pérdidas cambiarias en moneda extranjera, cuentas incobrables y de dudosa recuperación y gastos por promoción de empresas.

5/ Para los años 2006 al 2007 incluye las cuentas y valores incobrables.

BANCO DE DESARROLLO RURAL, S. A.
BALANCE GENERAL CONDENSADO AL FINAL DE CADA AÑO
(Cifras en miles de Quetzales)

	2006 1/	2007 1/	2008 2/	2009 2/	2010 2/	2011 2/
ACTIVO	17,014,853	19,657,808	24,477,468	25,746,098	28,493,584	32,497,558
DISPONIBILIDADES	3,082,223	2,654,739	3,804,370	4,187,383	4,000,801	4,760,967
Caja	242,234	704,829	852,107	979,457	1,257,348	1,328,197
Banco Central	2,612,147	1,663,208	2,671,377	2,717,633	2,139,337	3,057,727
Banco del País	1,327	2,085	2,160	79,693	59,099	25,687
Bancos del Exterior	13,218	28,436	32,440	210,699	316,217	22,828
Cheques y Giros a Compensar	205,550	243,604	236,709	187,712	226,061	321,908
Giros sobre el Exterior	7,746	12,576	9,576	12,190	2,740	4,620
INVERSIONES TEMPORALES (Neto) 3/	1,331,445	41,845				--
INVERSIONES A LARGO PLAZO (Neto) 3/	4,232,235	2,834,544	--	--	--	--
INVERSIONES 4/	--	--	4,496,100	4,270,643	5,381,470	5,534,075
En Títulos-Valores para Negociación	--	--	--	--	--	--
En Títulos-Valores para la Venta	--	--	3,265,436	3,681,855	4,823,279	5,442,915
En Títulos-Valores para su Vencimiento	--	--	1,106,885	556,885	556,885	6,885
Operaciones de Reporto	--	--	129,000	38,000	5,762	90,505
Certificados de Participación	--	--	--	--	--	--
Intereses Pagados en Compra de Valores	--	--	1,664	789	2,429	654
SUMA	--	--	4,502,985	4,277,529	5,388,355	5,540,960
(-) Estimaciones por Valuación	--	--	6,885	6,886	6,885	6,885
CARTERA DE CRÉDITOS 5/	7,745,087	13,258,375	14,975,117	15,991,727	17,641,052	20,293,204
Vigente	7,912,870	13,472,491	15,112,490	16,181,379	17,853,122	20,530,839
Vencidos	53,109	33,405	147,310	152,982	158,965	153,221
SUMA	7,965,979	13,505,897	15,259,800	16,334,361	18,012,087	20,684,059
(-) Estimaciones Por Valuación	220,892	247,521	284,684	342,634	371,035	390,856
PRODUCTOS FINANCIEROS POR COBRAR	175,179	211,283	218,138	229,218	236,022	281,679
CUENTAS POR COBRAR (Neto)	92,344	156,216	106,471	83,620	101,146	418,957
GASTOS ANTICIPADOS 6/	25,914	41,819	--	--	--	--
BIENES REALIZABLES (Neto) 7/	13,989	47,540	66,770	103,742	152,278	165,651
INVERSIONES PERMANENTES (Neto)	--	--	98,703	98,713	104,927	130,894
OTRAS INVERSIONES (Neto)	74,393	40,731	50,344	39,775	35,960	29,888
SUCURSALES, CASA MATRIZ Y DEPARTAMENTOS ADSCRITOS	--	--	--	--	--	--
INMUEBLES Y MUEBLES (Neto)	194,834	295,730	482,666	505,668	539,633	544,139
CARGOS DIFERIDOS (Neto) 6/	73,126	116,806	178,789	235,610	300,295	338,104
PASIVO	16,065,456	17,721,535	21,863,998	22,620,187	24,915,828	28,453,806
OBLIGACIONES DEPOSITARIAS	14,864,516	16,117,616	19,609,392	20,520,364	23,427,282	26,537,907
Depósitos Monetarios	7,201,075	7,182,006	9,230,731	8,838,187	9,977,175	11,254,436
Depósitos de Ahorro	4,397,139	4,937,692	5,471,201	5,429,768	6,651,079	7,722,317
Depósitos a Plazo	3,037,776	3,766,063	4,811,188	6,155,748	6,656,503	7,448,612
Otros Depósitos	228,525	231,856	--	--	--	--
Depósitos a la Orden	--	--	50,069	45,300	89,026	55,364
Depósitos con Restricciones	--	--	46,203	51,360	53,499	57,177
CRÉDITOS OBTENIDOS	121,869	503,394	1,146,373	984,698	635,883	806,902
Del Banco Central	--	--	--	--	--	--
De Instituciones Financieras Nacionales	34,133	26,733	14,333	9,000	--	--
De Instituciones Financieras Extranjeras	40,620	31,620	1,132,040	975,698	635,883	806,902
Organismos Internacionales	47,115	445,041	--	--	--	--
OBLIGACIONES FINANCIERAS 8/	472,806	467,685	451,275	326,530	109,393	75,973
TÍTULOS DE CAPITALIZACION	--	--	--	--	--	--
GASTOS FINANCIEROS POR PAGAR	34,854	42,047	75,267	69,806	62,027	74,045
CUENTAS POR PAGAR	403,080	370,833	349,842	475,310	430,344	658,772
PROVISIONES	35,234	43,185	49,054	55,896	65,382	79,575
SUCURSALES, CASA MATRIZ Y DEPARTAMENTOS ADSCRITOS	--	--	--	--	--	--
OTRAS OBLIGACIONES	--	--	--	--	--	--
CRÉDITOS DIFERIDOS	355	14,848	15,358	16,221	17,043	16,052
SUMA	15,932,715	17,559,606	21,696,561	22,448,826	24,747,355	28,249,226
OTRAS CUENTAS ACREEDORAS	132,742	161,929	167,437	171,361	168,474	204,580
CAPITAL CONTABLE	949,397	1,936,273	2,613,470	3,125,911	3,577,755	4,043,752
CAPITAL PAGADO	420,016	578,560	782,467	938,200	1,080,537	1,151,202
Capital Autorizado	500,000	563,954	1,500,000	1,500,000	1,500,000	5,000,000
(-) Capital No Pagado	79,984	--	717,533	561,800	419,463	3,848,798
Casa Matriz, Capital Asignado	--	14,606	--	--	--	--
APORTACIONES PERMANENTES	7,697	14,606	26,933	34,213	35,497	49,899
RESERVA DE CAPITAL	126,362	--	673,856	1,005,724	1,278,800	1,527,142
RESERVAS PARA ACTIVOS EXTRAORDINARIOS	3	--	3	--	--	--
REVALUACIÓN DE ACTIVOS	32,204	--	32,204	32,204	--	28,078
OBLIGACIONES SUBORDINADAS	--	--	392,864	413,651	393,124	375,475
GANANCIAS Y PÉRDIDAS POR FUSIÓN	--	--	--	--	--	--
VALUACIÓN DE ACTIVOS DE RECUPERACIÓN DUDOSA (-)	--	--	--	--	--	--
PROVISION DE BENEFICIOS A EMPLEADOS (-)	--	--	--	--	--	--
AJUSTES AL IMPUESTO SOBRE LA RENTA	--	--	--	--	--	--
GANANCIAS O PÉRDIDAS POR CAMBIOS EN EL VALOR DE MERCADO DE LAS INVERSIONES	--	--	(27,223)	9,660	20,782	17,899
RESULTADOS DE EJERCICIOS ANTERIORES	--	--	78	78	78	--
RESULTADOS DEL EJERCICIO	327,008	580,299	732,288	692,181	740,064	894,056
TOTAL IGUAL A LA SUMA DEL ACTIVO	17,014,853	19,657,808	24,477,468	25,746,098	28,493,584	32,497,558

1/ De conformidad con el Manual de Instrucciones Contables vigente hasta el 31 de diciembre de 2007.

2/ De conformidad con el Manual de Instrucciones Contables vigente a partir del 01 de enero de 2008.

3/ Conforme el Manual de Instrucciones Contables vigente hasta el 31-12-2007, las inversiones en valores se clasificaban en temporales o a largo plazo, según el propósito de mantenerlas por un período de hasta un año o a más de un año, respectivamente.

4/ Conforme el Manual de Instrucciones Contables vigente a partir del 01-01-2008, las inversiones en valores se clasifica según el propósito para el cual fueron adquiridas.

5/ Conforme el Manual de Instrucciones Contables vigente a partir del 01-01-2008, los créditos cuyo plazo estipulado para su pago no ha llegado a su vencimiento, se registran contablemente como vencidos a los 90 días de atraso en el pago de por lo menos una de las cuotas de capital, intereses, comisiones u otros recargos. Conforme el Manual de Instrucciones Contables vigente hasta el 31-12-2007, los créditos que se encontraban en la situación descrita permanecían registrados contablemente como vigentes.

6/ Para el año 2008, de conformidad con el Manual de Instrucciones Contables vigente a partir del 01-01-2008, los Gastos Anticipados se encuentran incluidos en el rubro de Cargos Diferidos.

7/ Hasta el año 2007 corresponde a Activos Extraordinarios y para el año 2008 además incluye Bienes para Arrendamiento Financiero.

8/ Hasta el año 2007, incluía las obligaciones subordinadas, las que, a partir del año 2008, forman parte de Otras Obligaciones.

BANCO DE DESARROLLO RURAL, S. A.

ESTADO DE RESULTADOS CONDENSADO AL FINAL DE CADA AÑO
(Cifras en miles de Quetzales)

	2006 1/	2007 1/	2008 2/	2009 2/	2010 2/	2011 2/
PRODUCTOS FINANCIEROS	1,418,139	2,071,464	2,401,713	2,596,801	2,771,332	3,114,915
GASTOS FINANCIEROS	427,669	645,034	749,851	865,332	874,426	910,475
MARGEN POR INVERSIÓN	990,470	1,426,431	1,651,862	1,731,469	1,896,906	2,204,440
PRODUCTOS POR SERVICIOS	97,249	129,122	231,500	237,500	240,090	285,734
GASTOS POR SERVICIOS	24,240	52,022	85,664	98,696	114,400	--
MARGEN POR SERVICIOS	73,009	77,100	145,836	138,805	125,690	285,734
OTROS PRODUCTOS Y GASTOS DE OPERACIÓN						
Productos 3/	--	--	106,021	106,968	128,414	158,618
Gastos 4/	--	--	91,529	40,525	27,000	23,961
MARGEN DE OTROS PRODUCTOS Y GASTOS DE OPERACIÓN	--	--	14,491	66,444	101,414	134,657
MARGEN OPERACIONAL BRUTO	1,063,479	1,503,530	1,812,190	1,936,718	2,124,010	2,624,830
GASTOS DE ADMINISTRACIÓN 5/	625,022	836,624	942,449	1,130,125	1,245,911	1,569,008
MARGEN OPERACIONAL NETO	438,457	666,907	869,741	806,593	878,099	1,055,822
PRODUCTOS Y GASTOS EXTRAORDINARIOS	24,784	5,670	(1,729)	11,363	9,939	5,848
Productos Extraordinarios	29,923	29,178	10,192	15,437	12,841	8,831
Gastos Extraordinarios	5,139	23,508	11,921	4,074	2,902	2,982
PRODUCTOS Y GASTOS DE EJERCICIOS ANTERIORES	1,785	17,535	(1,529)	18,577	2,022	1,311
Productos de Ejercicios Anteriores	2,073	17,859	742	22,165	3,478	2,084
Gastos de Ejercicios Anteriores	288	324	2,271	3,588	1,456	774
GANANCIA (PERDIDA) BRUTA	465,026	690,112	866,483	836,532	890,061	1,062,981
IMPUESTO SOBRE LA RENTA	138,018	109,812	134,194	144,352	149,997	168,925
GANANCIA (PÉRDIDA) NETA	327,008	580,299	732,288	692,181	740,064	894,056

1/ De conformidad con el Manual de Instrucciones Contables vigente hasta el 31 de diciembre de 2007.

2/ De conformidad con el Manual de Instrucciones Contables vigente a partir del 01 de enero de 2008.

3/ Para los años 2006 al 2007 incluye, de urbanización y vivienda, por promoción de empresas y por dividendos y participaciones; para el año 2008 incluye ganancia por valor de mercado de títulos-valores, variaciones y ganancia cambiaria en moneda extranjera, productos por inversiones en acciones y productos por promoción de empresas.

4/ Para los años 2006 al 2007 incluye de urbanización y vivienda, por promoción de empresas y estimaciones por fluctuaciones del precio de mercado; para el año 2008 incluye pérdida por valor de mercado de títulos-valores, variaciones y pérdidas cambiarias en moneda extranjera, cuentas incobrables y de dudosa recuperación y gastos por promoción de empresas.

5/ Para los años 2006 al 2007 incluye las cuentas y valores incobrables.

BANCO INTERNACIONAL, S. A.
BALANCE GENERAL CONDENSADO AL FINAL DE CADA AÑO
(Cifras en miles de Quetzales)

	2006 1/	2007 1/	2008 2/	2009 2/	2010 2/	2011 2/
ACTIVO	2,698,968	2,931,172	3,290,161	3,596,031	3,986,534	4,215,955
DISPONIBILIDADES	398,419	454,968	442,452	536,772	837,378	768,213
Caja	30,657	109,164	92,637	83,292	104,694	109,661
Banco Central	203,140	201,659	159,707	305,838	402,920	437,315
Banco del País	2,947	1,771	--	8,077	38,203	52,811
Bancos del Exterior	78,900	67,464	125,893	84,165	228,874	67,740
Cheques y Giros a Compensar	82,424	74,733	63,861	52,463	59,409	100,120
Giros sobre el Exterior	351	177	354	2,937	3,278	567
INVERSIONES TEMPORALES (Neto) 3/	331,037	311,220	--	--	--	--
INVERSIONES A LARGO PLAZO (Neto) 3/	24,002	23,825	--	--	--	--
INVERSIONES 4/	--	--	468,647	485,844	559,846	599,295
En Títulos-Valores para Negociación	--	--	--	--	--	--
En Títulos-Valores para la Venta	--	--	432,564	420,673	532,802	557,197
En Títulos-Valores para su Vencimiento	--	--	36,083	31,672	27,044	42,197
Operaciones de Reporto	--	--	--	33,500	--	--
Certificados de Participación	--	--	--	--	--	--
Intereses Pagados en Compra de Valores	--	--	--	--	--	5
SUMA	--	--	468,647	485,844	559,846	599,400
(-) Estimaciones por Valuación	--	--	--	--	--	105
CARTERA DE CRÉDITOS 5/	1,742,513	1,921,554	2,122,439	2,326,942	2,357,866	2,597,701
Vigente	1,744,093	1,928,609	2,114,508	2,337,091	2,376,629	2,632,976
Vencidos	56,759	42,808	66,379	49,177	38,573	35,989
SUMA	1,800,852	1,971,417	2,180,887	2,386,268	2,415,202	2,668,964
(-) Estimaciones Por Valuación	58,339	49,863	58,448	59,326	57,336	71,263
PRODUCTOS FINANCIEROS POR COBRAR	12,431	7,629	9,239	9,262	20,650	30,953
CUENTAS POR COBRAR (Neto)	16,569	18,603	26,910	9,171	9,761	9,766
GASTOS ANTICIPADOS 6/	23,631	29,062	--	--	--	--
BIENES REALIZABLES (Neto) 7/	11,222	11,838	19,904	30,726	11,670	32,322
INVERSIONES PERMANENTES (Neto)	--	--	16,404	16,411	16,407	16,404
OTRAS INVERSIONES (Neto)	2,082	1,471	1,172	843	712	419
SUCURSALES, CASA MATRIZ Y DEPARTAMENTOS ADSCRITOS	--	--	--	--	--	--
INMUEBLES Y MUEBLES (Neto)	114,632	127,402	130,940	133,398	124,596	114,511
CARGOS DIFERIDOS (Neto) 6/	46,061	52,660	52,054	46,663	47,648	46,371
PASIVO	2,490,777	2,698,654	3,030,577	3,303,650	3,667,098	3,865,072
OBLIGACIONES DEPOSITARIAS	1,943,635	2,305,969	2,664,288	2,979,501	3,408,154	3,545,820
Depósitos Monetarios	762,605	852,965	907,097	1,047,941	1,349,316	1,245,887
Depósitos de Ahorro	555,118	579,609	641,447	605,130	610,000	665,524
Depósitos a Plazo	621,868	869,155	1,108,132	1,317,559	1,438,214	1,623,790
Otros Depósitos	4,045	4,240	--	--	--	--
Depósitos a la Orden	--	--	4,833	6,016	6,702	6,467
Depósitos con Restricciones	--	--	2,779	2,855	3,923	4,152
CRÉDITOS OBTENIDOS	287,778	215,947	200,588	125,899	78,609	129,250
Del Banco Central	--	--	--	--	--	--
De Instituciones Financieras Nacionales	--	--	--	--	--	--
De Instituciones Financieras Extranjeras	287,778	--	200,588	125,899	78,609	129,250
Organismos Internacionales	--	215,947	--	--	--	--
OBLIGACIONES FINANCIERAS 8/	140,313	60,438	41,092	31,428	19,862	18,349
TÍTULOS DE CAPITALIZACION	--	--	--	--	--	--
GASTOS FINANCIEROS POR PAGAR	17,554	15,270	12,216	12,473	12,198	12,533
CUENTAS POR PAGAR	77,713	76,625	88,930	83,607	74,683	75,223
PROVISIONES	4,348	4,766	5,303	3,013	6,083	8,769
SUCURSALES, CASA MATRIZ Y DEPARTAMENTOS ADSCRITOS	--	--	--	--	--	--
OTRAS OBLIGACIONES	--	--	--	50,126	48,081	46,865
CRÉDITOS DIFERIDOS	10,644	14,565	10,465	10,787	2,581	500
SUMA	2,481,985	2,693,580	3,022,881	3,296,834	3,650,252	3,837,309
OTRAS CUENTAS ACREEDORAS	8,792	5,074	7,695	6,816	16,846	27,762
CAPITAL CONTABLE	208,191	232,518	259,585	292,381	319,436	350,884
CAPITAL PAGADO	217,737	217,737	217,737	217,737	217,737	217,737
Capital Autorizado	300,000	217,737	300,000	300,000	300,000	300,000
(-) Capital No Pagado	82,263	--	82,263	82,263	82,263	82,263
Casa Matriz, Capital Asignado	--	--	--	--	--	--
APORTACIONES PERMANENTES	--	--	--	--	--	--
RESERVA DE CAPITAL	6,209	--	43,919	60,119	73,538	86,246
RESERVAS PARA ACTIVOS EXTRAORDINARIOS	--	--	--	--	--	--
REVALUACIÓN DE ACTIVOS	20,533	--	20,533	16,476	--	15,800
OBLIGACIONES SUBORDINADAS	--	--	--	--	--	--
GANANCIAS Y PÉRDIDAS POR FUSIÓN	--	--	--	--	--	--
VALUACIÓN DE ACTIVOS DE RECUPERACIÓN DUDOSA (-)	52,747	--	49,747	34,747	23,047	11,047
PROVISION DE BENEFICIOS A EMPLEADOS (-)	--	--	--	--	--	--
AJUSTES AL IMPUESTO SOBRE LA RENTA	--	--	--	--	--	--
GANANCIAS O PÉRDIDAS POR CAMBIOS EN EL VALOR DE MERCADO DE LAS INVERSIONES	--	--	--	--	--	--
RESULTADOS DE EJERCICIOS ANTERIORES	--	--	--	--	--	--
RESULTADOS DEL EJERCICIO	12,224	21,327	27,142	32,797	35,070	42,148
TOTAL IGUAL A LA SUMA DEL ACTIVO	2,698,968	2,931,172	3,290,161	3,596,031	3,986,534	4,215,955

1/ De conformidad con el Manual de Instrucciones Contables vigente hasta el 31 de diciembre de 2007.

2/ De conformidad con el Manual de Instrucciones Contables vigente a partir del 01 de enero de 2008.

3/ Conforme el Manual de Instrucciones Contables vigente hasta el 31-12-2007, las inversiones en valores se clasificaban en temporales o a largo plazo, según el propósito de mantenerlas por un período de hasta un año o a más de un año, respectivamente.

4/ Conforme el Manual de Instrucciones Contables vigente a partir del 01-01-2008, las inversiones en valores se clasifica según el propósito para el cual fueron adquiridas.

5/ Conforme el Manual de Instrucciones Contables vigente a partir del 01-01-2008, los créditos cuyo plazo estipulado para su pago no ha llegado a su vencimiento, se registran contablemente como vencidos a los 90 días de atraso en el pago de por lo menos una de las cuotas de capital, intereses, comisiones u otros recargos. Conforme el Manual de Instrucciones Contables vigente hasta el 31-12-2007, los créditos que se encontraban en la situación descrita permanecían registrados contablemente como vigentes.

6/ Para el año 2008, de conformidad con el Manual de Instrucciones Contables vigente a partir del 01-01-2008, los Gastos Anticipados se encuentran incluidos en el rubro de Cargos Diferidos.

7/ Hasta el año 2007 corresponde a Activos Extraordinarios y para el año 2008 además incluye Bienes para Arrendamiento Financiero.

8/ Hasta el año 2007, incluía las obligaciones subordinadas, las que, a partir del año 2008, forman parte de Otras Obligaciones.

BANCO INTERNACIONAL, S. A.

ESTADO DE RESULTADOS CONDENSADO AL FINAL DE CADA AÑO
(Cifras en miles de Quetzales)

	2006 1/	2007 1/	2008 2/	2009 2/	2010 2/	2011 2/
PRODUCTOS FINANCIEROS	209,019	245,023	262,341	305,891	310,877	314,888
GASTOS FINANCIEROS	74,467	88,027	106,498	128,325	128,721	125,075
MARGEN POR INVERSIÓN	134,552	156,997	155,843	177,567	182,156	189,813
PRODUCTOS POR SERVICIOS	18,450	21,044	26,664	32,895	38,023	43,504
GASTOS POR SERVICIOS	--	--	1,712	1,310	1,627	2,038
MARGEN POR SERVICIOS	18,450	21,044	24,952	31,585	36,396	41,466
OTROS PRODUCTOS Y GASTOS DE OPERACIÓN						
Productos 3/	590	786	19,063	17,085	19,161	22,674
Gastos 4/	--	--	17,438	22,808	23,000	25,004
MARGEN DE OTROS PRODUCTOS Y GASTOS DE OPERACIÓN	590	786	1,625	(5,723)	(3,839)	(2,330)
MARGEN OPERACIONAL BRUTO	153,592	178,827	182,421	203,429	214,714	228,949
GASTOS DE ADMINISTRACIÓN 5/	139,105	152,651	152,911	158,197	169,228	172,947
MARGEN OPERACIONAL NETO	14,487	26,176	29,510	45,231	45,485	56,002
PRODUCTOS Y GASTOS EXTRAORDINARIOS	1,190	1,624	7,598	(599)	1,892	1,868
Productos Extraordinarios	1,861	2,534	7,979	2,584	3,284	3,943
Gastos Extraordinarios	671	910	381	3,184	1,392	2,075
PRODUCTOS Y GASTOS DE EJERCICIOS ANTERIORES	42	359	(83)	(7)	134	175
Productos de Ejercicios Anteriores	367	542	57	114	228	265
Gastos de Ejercicios Anteriores	325	183	140	121	94	90
GANANCIA (PERDIDA) BRUTA	15,719	28,159	37,025	44,624	47,511	58,045
IMPUESTO SOBRE LA RENTA	3,495	6,832	9,883	11,828	12,441	15,897
GANANCIA (PÉRDIDA) NETA	12,224	21,327	27,142	32,797	35,070	42,148

1/ De conformidad con el Manual de Instrucciones Contables vigente hasta el 31 de diciembre de 2007.

2/ De conformidad con el Manual de Instrucciones Contables vigente a partir del 01 de enero de 2008.

3/ Para los años 2006 al 2007 incluye, de urbanización y vivienda, por promoción de empresas y por dividendos y participaciones; para el año 2008 incluye ganancia por valor de mercado de títulos-valores, variaciones y ganancia cambiaria en moneda extranjera, productos por inversiones en acciones y productos por promoción de empresas.

4/ Para los años 2006 al 2007 incluye de urbanización y vivienda, por promoción de empresas y estimaciones por fluctuaciones del precio de mercado; para el año 2008 incluye pérdida por valor de mercado de títulos-valores, variaciones y pérdidas cambiarias en moneda extranjera, cuentas incobrables y de dudosa recuperación y gastos por promoción de empresas.

5/ Para los años 2006 al 2007 incluye las cuentas y valores incobrables.

BANCO DEL QUETZAL, S. A.

BALANCE GENERAL CONDENSADO AL FINAL DE CADA AÑO
(Cifras en miles de Quetzales)

	2006 1/	2007 1/	2008 2/	2009 2/	2010 2/	2011 2/
ACTIVO	1,922,805	1,572,412	--	--	--	--
DISPONIBILIDADES	394,734	230,373	--	--	--	--
Caja	37,027	11,058	--	--	--	--
Banco Central	195,917	126,378	--	--	--	--
Banco del País	--	--	--	--	--	--
Bancos del Exterior	60,477	49,259	--	--	--	--
Cheques y Giros a Compensar	95,333	43,678	--	--	--	--
Giros sobre el Exterior	5,979	--	--	--	--	--
INVERSIONES TEMPORALES (Neto) 3/	912	50,000	--	--	--	--
INVERSIONES A LARGO PLAZO (Neto) 3/	562,334	507,304	--	--	--	--
INVERSIONES 4/	--	--	--	--	--	--
En Títulos-Valores para Negociación	--	--	--	--	--	--
En Títulos-Valores para la Venta	--	--	--	--	--	--
En Títulos-Valores para su Vencimiento	--	--	--	--	--	--
Operaciones de Reporto	--	--	--	--	--	--
Certificados de Participación	--	--	--	--	--	--
Intereses Pagados en Compra de Valores	--	--	--	--	--	--
SUMA	--	--	--	--	--	--
(-) Estimaciones por Valuación	--	--	--	--	--	--
CARTERA DE CRÉDITOS 5/	908,557	729,047	--	--	--	--
Vigente	904,493	713,958	--	--	--	--
Vencidos	14,282	23,975	--	--	--	--
SUMA	918,775	737,934	--	--	--	--
(-) Estimaciones Por Valuación	10,218	8,887	--	--	--	--
PRODUCTOS FINANCIEROS POR COBRAR	13,724	21,621	--	--	--	--
CUENTAS POR COBRAR (Neto)	9,711	5,599	--	--	--	--
GASTOS ANTICIPADOS 6/	12,841	13,131	--	--	--	--
BIENES REALIZABLES (Neto) 7/	458	770	--	--	--	--
INVERSIONES PERMANENTES (Neto)	--	--	--	--	--	--
OTRAS INVERSIONES (Neto)	978	--	--	--	--	--
SUCURSALES, CASA MATRIZ Y DEPARTAMENTOS ADSCRITOS	--	--	--	--	--	--
INMUEBLES Y MUEBLES (Neto)	12,083	8,740	--	--	--	--
CARGOS DIFERIDOS (Neto) 6/	19,316	18,959	--	--	--	--
PASIVO	1,780,534	1,413,135	--	--	--	--
OBLIGACIONES DEPOSITARIAS	1,379,475	1,247,058	--	--	--	--
Depósitos Monetarios	715,544	635,342	--	--	--	--
Depósitos de Ahorro	375,373	289,658	--	--	--	--
Depósitos a Plazo	283,975	316,890	--	--	--	--
Otros Depósitos	4,583	5,168	--	--	--	--
Depósitos a la Orden	--	--	--	--	--	--
Depósitos con Restricciones	--	--	--	--	--	--
CRÉDITOS OBTENIDOS	144,114	79,893	--	--	--	--
Del Banco Central	--	--	--	--	--	--
De Instituciones Financieras Nacionales	--	--	--	--	--	--
De Instituciones Financieras Extranjeras	93,248	22,800	--	--	--	--
Organismos Internacionales	50,867	57,093	--	--	--	--
OBLIGACIONES FINANCIERAS 8/	190,245	14,857	--	--	--	--
TÍTULOS DE CAPITALIZACION	--	--	--	--	--	--
GASTOS FINANCIEROS POR PAGAR	5,394	7,881	--	--	--	--
CUENTAS POR PAGAR	51,682	50,187	--	--	--	--
PROVISIONES	746	5	--	--	--	--
SUCURSALES, CASA MATRIZ Y DEPARTAMENTOS ADSCRITOS	--	--	--	--	--	--
OTRAS OBLIGACIONES	--	--	--	--	--	--
CRÉDITOS DIFERIDOS	551	307	--	--	--	--
SUMA	1,772,207	1,400,188	--	--	--	--
OTRAS CUENTAS ACREEDORAS	8,328	12,947	--	--	--	--
CAPITAL CONTABLE	142,271	159,277	--	--	--	--
CAPITAL PAGADO	81,577	127,577	--	--	--	--
Capital Autorizado	500,000	127,577	--	--	--	--
(-) Capital No Pagado	418,423	--	--	--	--	--
Casa Matriz, Capital Asignado	--	--	--	--	--	--
APORTACIONES PERMANENTES	--	--	--	--	--	--
RESERVA DE CAPITAL	8,014	--	--	--	--	--
RESERVAS PARA ACTIVOS EXTRAORDINARIOS	--	--	--	--	--	--
REVALUACIÓN DE ACTIVOS	--	--	--	--	--	--
OBLIGACIONES SUBORDINADAS	--	--	--	--	--	--
GANANCIAS Y PÉRDIDAS POR FUSIÓN	--	--	--	--	--	--
VALUACIÓN DE ACTIVOS DE RECUPERACIÓN DUDOSA (-)	8,000	--	--	--	--	--
PROVISION DE BENEFICIOS A EMPLEADOS (-)	--	--	--	--	--	--
AJUSTES AL IMPUESTO SOBRE LA RENTA	--	--	--	--	--	--
GANANCIAS O PÉRDIDAS POR CAMBIOS EN EL VALOR DE MERCADO DE LAS INVERSIONES	--	--	--	--	--	--
RESULTADOS DE EJERCICIOS ANTERIORES	--	--	--	--	--	--
RESULTADOS DEL EJERCICIO	36,113	18,812	--	--	--	--
TOTAL IGUAL A LA SUMA DEL ACTIVO	1,922,805	1,572,412	--	--	--	--

1/ De conformidad con el Manual de Instrucciones Contables vigente hasta el 31 de diciembre de 2007.

2/ De conformidad con el Manual de Instrucciones Contables vigente a partir del 01 de enero de 2008.

3/ Conforme el Manual de Instrucciones Contables vigente hasta el 31-12-2007, las inversiones en valores se clasificaban en temporales o a largo plazo, según el propósito de mantenerlas por un período de hasta un año o a más de un año, respectivamente.

4/ Conforme el Manual de Instrucciones Contables vigente a partir del 01-01-2008, las inversiones en valores se clasifica según el propósito para el cual fueron adquiridas.

5/ Conforme el Manual de Instrucciones Contables vigente a partir del 01-01-2008, los créditos cuyo plazo estipulado para su pago no ha llegado a su vencimiento, se registran contablemente como vencidos a los 90 días de atraso en el pago de por lo menos una de las cuotas de capital, intereses, comisiones u otros recargos. Conforme el Manual de Instrucciones Contables vigente hasta el 31-12-2007, los créditos que se encontraban en la situación descrita permanecían registrados contablemente como vigentes.

6/ Para el año 2008, de conformidad con el Manual de Instrucciones Contables vigente a partir del 01-01-2008, los Gastos Anticipados se encuentran incluidos en el rubro de Cargos Diferidos.

7/ Hasta el año 2007 corresponde a Activos Extraordinarios y para el año 2008 además incluye Bienes para Arrendamiento Financiero.

8/ Hasta el año 2007, incluía las obligaciones subordinadas, las que, a partir del año 2008, forman parte de Otras Obligaciones.

BANCO DEL QUETZAL, S. A.

ESTADO DE RESULTADOS CONDENSADO AL FINAL DE CADA AÑO
(Cifras en miles de Quetzales)

	2006 1/	2007 1/	2008 2/	2009 2/	2010 2/	2011 2/
PRODUCTOS FINANCIEROS	160,478	163,756	--	--	--	--
GASTOS FINANCIEROS	56,602	72,581	--	--	--	--
MARGEN POR INVERSIÓN	103,877	91,174	--	--	--	--
PRODUCTOS POR SERVICIOS	12,644	12,022	--	--	--	--
GASTOS POR SERVICIOS	2,202	2,147	--	--	--	--
MARGEN POR SERVICIOS	10,443	9,876	--	--	--	--
OTROS PRODUCTOS Y GASTOS DE OPERACIÓN						
Productos 3/	5,278	4,686	--	--	--	--
Gastos 4/	--	--	--	--	--	--
MARGEN DE OTROS PRODUCTOS Y GASTOS DE OPERACIÓN	5,278	4,686	--	--	--	--
MARGEN OPERACIONAL BRUTO	119,598	105,736	--	--	--	--
GASTOS DE ADMINISTRACIÓN 5/	90,045	87,465	--	--	--	--
MARGEN OPERACIONAL NETO	29,553	18,271	--	--	--	--
PRODUCTOS Y GASTOS EXTRAORDINARIOS	6,753	(860)	--	--	--	--
Productos Extraordinarios	7,294	187	--	--	--	--
Gastos Extraordinarios	541	1,047	--	--	--	--
PRODUCTOS Y GASTOS DE EJERCICIOS ANTERIORES	780	2,733	--	--	--	--
Productos de Ejercicios Anteriores	826	2,736	--	--	--	--
Gastos de Ejercicios Anteriores	46	3	--	--	--	--
GANANCIA (PERDIDA) BRUTA	37,086	20,144	--	--	--	--
IMPUESTO SOBRE LA RENTA	973	1,332	--	--	--	--
GANANCIA (PÉRDIDA) NETA	36,113	18,812	--	--	--	--

1/ De conformidad con el Manual de Instrucciones Contables vigente hasta el 31 de diciembre de 2007.

2/ De conformidad con el Manual de Instrucciones Contables vigente a partir del 01 de enero de 2008.

3/ Para los años 2006 al 2007 incluye, de urbanización y vivienda, por promoción de empresas y por dividendos y participaciones; para el año 2008 incluye ganancia por valor de mercado de títulos-valores, variaciones y ganancia cambiaria en moneda extranjera, productos por inversiones en acciones y productos por promoción de empresas.

4/ Para los años 2006 al 2007 incluye de urbanización y vivienda, por promoción de empresas y estimaciones por fluctuaciones del precio de mercado; para el año 2008 incluye pérdida por valor de mercado de títulos-valores, variaciones y pérdidas cambiarias en moneda extranjera, cuentas incobrables y de dudosa recuperación y gastos por promoción de empresas.

5/ Para los años 2006 al 2007 incluye las cuentas y valores incobrables.

BANCO DE EXPORTACION, S. A.
BALANCE GENERAL CONDENSADO AL FINAL DE CADA AÑO
(Cifras en miles de Quetzales)

	2006 1/	2007 1/	2008 2/	2009 2/	2010 2/	2011 2/
ACTIVO	2,954,299	--	--	--	--	--
DISPONIBILIDADES	463,652	--	--	--	--	--
Caja	16,112	--	--	--	--	--
Banco Central	278,137	--	--	--	--	--
Banco del País	81,053	--	--	--	--	--
Bancos del Exterior	28,896	--	--	--	--	--
Cheques y Giros a Compensar	59,454	--	--	--	--	--
Giros sobre el Exterior	--	--	--	--	--	--
INVERSIONES TEMPORALES (Neto) 3/	341,152	--	--	--	--	--
INVERSIONES A LARGO PLAZO (Neto) 3/	503,474	--	--	--	--	--
INVERSIONES 4/	--	--	--	--	--	--
En Títulos-Valores para Negociación	--	--	--	--	--	--
En Títulos-Valores para la Venta	--	--	--	--	--	--
En Títulos-Valores para su Vencimiento	--	--	--	--	--	--
Operaciones de Reporto	--	--	--	--	--	--
Certificados de Participación	--	--	--	--	--	--
Intereses Pagados en Compra de Valores	--	--	--	--	--	--
SUMA	--	--	--	--	--	--
(-) Estimaciones por Valuación	--	--	--	--	--	--
CARTERA DE CRÉDITOS 5/	1,419,268	--	--	--	--	--
Vigente	1,426,507	--	--	--	--	--
Vencidos	33,083	--	--	--	--	--
SUMA	1,459,590	--	--	--	--	--
(-) Estimaciones Por Valuación	40,321	--	--	--	--	--
PRODUCTOS FINANCIEROS POR COBRAR	16,359	--	--	--	--	--
CUENTAS POR COBRAR (Neto)	19,285	--	--	--	--	--
GASTOS ANTICIPADOS 6/	7,456	--	--	--	--	--
BIENES REALIZABLES (Neto) 7/	3,997	--	--	--	--	--
INVERSIONES PERMANENTES (Neto)	--	--	--	--	--	--
OTRAS INVERSIONES (Neto)	8,505	--	--	--	--	--
SUCURSALES, CASA MATRIZ Y DEPARTAMENTOS ADSCRITOS	--	--	--	--	--	--
INMUEBLES Y MUEBLES (Neto)	171,152	--	--	--	--	--
CARGOS DIFERIDOS (Neto) 6/	7,456	--	--	--	--	--
PASIVO	2,477,703	--	--	--	--	--
OBLIGACIONES DEPOSITARIAS	1,966,916	--	--	--	--	--
Depósitos Monetarios	507,280	--	--	--	--	--
Depósitos de Ahorro	983,286	--	--	--	--	--
Depósitos a Plazo	471,822	--	--	--	--	--
Otros Depósitos	4,528	--	--	--	--	--
Depósitos a la Orden	--	--	--	--	--	--
Depósitos con Restricciones	--	--	--	--	--	--
CRÉDITOS OBTENIDOS	310,555	--	--	--	--	--
Del Banco Central	--	--	--	--	--	--
De Instituciones Financieras Nacionales	--	--	--	--	--	--
De Instituciones Financieras Extranjeras	310,555	--	--	--	--	--
Organismos Internacionales	--	--	--	--	--	--
OBLIGACIONES FINANCIERAS 8/	137,686	--	--	--	--	--
TÍTULOS DE CAPITALIZACION	--	--	--	--	--	--
GASTOS FINANCIEROS POR PAGAR	13,867	--	--	--	--	--
CUENTAS POR PAGAR	40,533	--	--	--	--	--
PROVISIONES	999	--	--	--	--	--
SUCURSALES, CASA MATRIZ Y DEPARTAMENTOS ADSCRITOS	--	--	--	--	--	--
OTRAS OBLIGACIONES	--	--	--	--	--	--
CRÉDITOS DIFERIDOS	1,628	--	--	--	--	--
SUMA	2,472,184	--	--	--	--	--
OTRAS CUENTAS ACREEDORAS	5,519	--	--	--	--	--
CAPITAL CONTABLE	476,596	--	--	--	--	--
CAPITAL PAGADO	342,548	--	--	--	--	--
Capital Autorizado	500,000	--	--	--	--	--
(-) Capital No Pagado	157,452	--	--	--	--	--
Casa Matriz, Capital Asignado	--	--	--	--	--	--
APORTACIONES PERMANENTES	--	--	--	--	--	--
RESERVA DE CAPITAL	23,369	--	--	--	--	--
RESERVAS PARA ACTIVOS EXTRAORDINARIOS	--	--	--	--	--	--
REVALUACIÓN DE ACTIVOS	--	--	--	--	--	--
OBLIGACIONES SUBORDINADAS	--	--	--	--	--	--
GANANCIAS Y PÉRDIDAS POR FUSIÓN	--	--	--	--	--	--
VALUACIÓN DE ACTIVOS DE RECUPERACIÓN DUDOSA (-)	3,634	--	--	--	--	--
PROVISION DE BENEFICIOS A EMPLEADOS (-)	--	--	--	--	--	--
AJUSTES AL IMPUESTO SOBRE LA RENTA	--	--	--	--	--	--
GANANCIAS O PÉRDIDAS POR CAMBIOS EN EL VALOR DE MERCADO DE LAS INVERSIONES	--	--	--	--	--	--
RESULTADOS DE EJERCICIOS ANTERIORES	--	--	--	--	--	--
RESULTADOS DEL EJERCICIO	45,423	--	--	--	--	--
TOTAL IGUAL A LA SUMA DEL ACTIVO	2,954,299	--	--	--	--	--

1/ De conformidad con el Manual de Instrucciones Contables vigente hasta el 31 de diciembre de 2007.

2/ De conformidad con el Manual de Instrucciones Contables vigente a partir del 01 de enero de 2008.

3/ Conforme el Manual de Instrucciones Contables vigente hasta el 31-12-2007, las inversiones en valores se clasificaban en temporales o a largo plazo, según el propósito de mantenerlas por un período de hasta un año o a más de un año, respectivamente.

4/ Conforme el Manual de Instrucciones Contables vigente a partir del 01-01-2008, las inversiones en valores se clasifica según el propósito para el cual fueron adquiridas.

5/ Conforme el Manual de Instrucciones Contables vigente a partir del 01-01-2008, los créditos cuyo plazo estipulado para su pago no ha llegado a su vencimiento, se registran contablemente como vencidos a los 90 días de atraso en el pago de por lo menos una de las cuotas de capital, intereses, comisiones u otros recargos. Conforme el Manual de Instrucciones Contables vigente hasta el 31-12-2007, los créditos que se encontraban en la situación descrita permanecían registrados contablemente como vigentes.

6/ Para el año 2008, de conformidad con el Manual de Instrucciones Contables vigente a partir del 01-01-2008, los Gastos Anticipados se encuentran incluidos en el rubro de Cargos Diferidos.

7/ Hasta el año 2007 corresponde a Activos Extraordinarios y para el año 2008 además incluye Bienes para Arrendamiento Financiero.

8/ Hasta el año 2007, incluía las obligaciones subordinadas, las que, a partir del año 2008, forman parte de Otras Obligaciones.

BANCO DE EXPORTACION, S. A.

ESTADO DE RESULTADOS CONDENSADO AL FINAL DE CADA AÑO
(Cifras en miles de Quetzales)

	2006 1/	2007 1/	2008 2/	2009 2/	2010 2/	2011 2/
PRODUCTOS FINANCIEROS	210,712	--	--	--	--	--
GASTOS FINANCIEROS	92,211	--	--	--	--	--
MARGEN POR INVERSIÓN	118,501	--	--	--	--	--
PRODUCTOS POR SERVICIOS	9,190	--	--	--	--	--
GASTOS POR SERVICIOS	71	--	--	--	--	--
MARGEN POR SERVICIOS	9,120	--	--	--	--	--
OTROS PRODUCTOS Y GASTOS DE OPERACIÓN						
Productos 3/	26,701	--	--	--	--	--
Gastos 4/	--	--	--	--	--	--
MARGEN DE OTROS PRODUCTOS Y GASTOS DE OPERACIÓN	26,701	--	--	--	--	--
MARGEN OPERACIONAL BRUTO	154,321	--	--	--	--	--
GASTOS DE ADMINISTRACIÓN 5/	112,329	--	--	--	--	--
MARGEN OPERACIONAL NETO	41,993	--	--	--	--	--
PRODUCTOS Y GASTOS EXTRAORDINARIOS	2,975	--	--	--	--	--
Productos Extraordinarios	3,510	--	--	--	--	--
Gastos Extraordinarios	535	--	--	--	--	--
PRODUCTOS Y GASTOS DE EJERCICIOS ANTERIORES	455	--	--	--	--	--
Productos de Ejercicios Anteriores	455	--	--	--	--	--
Gastos de Ejercicios Anteriores	--	--	--	--	--	--
GANANCIA (PERDIDA) BRUTA	45,423	--	--	--	--	--
IMPUESTO SOBRE LA RENTA	--	--	--	--	--	--
GANANCIA (PÉRDIDA) NETA	45,423	--	--	--	--	--

1/ De conformidad con el Manual de Instrucciones Contables vigente hasta el 31 de diciembre de 2007.

2/ De conformidad con el Manual de Instrucciones Contables vigente a partir del 01 de enero de 2008.

3/ Para los años 2006 al 2007 incluye, de urbanización y vivienda, por promoción de empresas y por dividendos y participaciones; para el año 2008 incluye ganancia por valor de mercado de títulos-valores, variaciones y ganancia cambiaria en moneda extranjera, productos por inversiones en acciones y productos por promoción de empresas.

4/ Para los años 2006 al 2007 incluye de urbanización y vivienda, por promoción de empresas y estimaciones por fluctuaciones del precio de mercado; para el año 2008 incluye pérdida por valor de mercado de títulos-valores, variaciones y pérdidas cambiarias en moneda extranjera, cuentas incobrables y de dudosa recuperación y gastos por promoción de empresas.

5/ Para los años 2006 al 2007 incluye las cuentas y valores incobrables.

BANCO REFORMADOR, S. A.

BALANCE GENERAL CONDENSADO AL FINAL DE CADA AÑO
(Cifras en miles de Quetzales)

	2006 1/	2007 1/	2008 2/	2009 2/	2010 2/	2011 2/
ACTIVO	6,120,404	8,112,382	7,763,296	7,762,704	8,328,042	9,462,276
DISPONIBILIDADES	779,329	1,532,918	1,285,243	1,245,211	1,421,601	1,437,979
Caja	88,061	197,318	160,731	134,155	137,623	178,248
Banco Central	369,052	778,931	756,505	691,559	865,148	925,772
Banco del País	75,808	78,560	73,264	116,364	110,326	92,690
Bancos del Exterior	101,018	273,215	135,334	189,215	215,088	51,841
Cheques y Giros a Compensar	145,390	203,418	159,409	113,500	93,416	189,429
Giros sobre el Exterior	--	1,477	--	418	--	--
INVERSIONES TEMPORALES (Neto) 3/	451,393	359,258	--	--	--	--
INVERSIONES A LARGO PLAZO (Neto) 3/	1,948,850	1,150,366	--	--	--	--
INVERSIONES 4/	--	--	1,155,768	1,605,137	1,765,795	2,081,177
En Títulos-Valores para Negociación	--	--	--	--	--	--
En Títulos-Valores para la Venta	--	--	--	--	--	--
En Títulos-Valores para su Vencimiento	--	--	--	--	--	--
Operaciones de Reporto	--	--	1,135,768	1,578,168	1,745,772	2,010,806
Certificados de Participación	--	--	20,000	30,000	20,023	70,371
Intereses Pagados en Compra de Valores	--	--	--	--	--	--
SUMA	--	--	1,155,768	1,608,168	1,765,795	2,081,177
(-) Estimaciones por Valuación	--	--	--	3,031	--	--
CARTERA DE CRÉDITOS 5/	2,763,313	4,767,889	4,935,727	4,544,644	4,710,017	5,415,259
Vigente	2,726,391	4,666,004	4,897,352	4,521,389	4,706,785	5,452,878
Vencidos	73,074	154,335	112,952	144,820	177,285	115,129
SUMA	2,799,465	4,820,339	5,010,304	4,666,209	4,884,070	5,568,007
(-) Estimaciones Por Valuación	36,152	52,450	74,576	121,565	174,053	152,748
PRODUCTOS FINANCIEROS POR COBRAR	51,718	56,207	38,128	50,014	54,809	61,337
CUENTAS POR COBRAR (Neto)	18,571	35,212	81,618	45,256	51,454	62,413
GASTOS ANTICIPADOS 6/	5,483	6,737	--	--	--	--
BIENES REALIZABLES (Neto) 7/	10,801	6,630	3,428	5,304	21,581	111,727
INVERSIONES PERMANENTES (Neto)	--	--	52,947	53,655	53,655	54,772
OTRAS INVERSIONES (Neto)	211	213	8,104	8,315	8,165	8,934
SUCURSALES, CASA MATRIZ Y DEPARTAMENTOS ADSCRITOS	--	--	--	--	--	--
INMUEBLES Y MUEBLES (Neto)	87,365	173,935	171,280	172,722	209,604	194,429
CARGOS DIFERIDOS (Neto) 6/	8,854	29,754	31,052	32,445	31,361	34,250
PASIVO	5,687,355	7,420,825	6,982,967	6,969,333	7,510,062	8,605,347
OBLIGACIONES DEPOSITARIAS	4,348,861	5,571,940	5,802,410	6,228,015	6,765,080	7,391,534
Depósitos Monetarios	1,560,544	2,057,580	2,132,570	2,084,063	2,311,158	2,790,978
Depósitos de Ahorro	1,264,884	1,193,432	1,150,884	1,141,198	1,348,302	1,496,073
Depósitos a Plazo	1,514,120	2,294,659	2,497,170	2,981,402	3,087,226	3,088,061
Otros Depósitos	9,314	26,269	--	--	--	--
Depósitos a la Orden	--	--	8,999	6,872	2,638	1,355
Depósitos con Restricciones	--	--	12,788	14,481	15,757	15,067
CRÉDITOS OBTENIDOS	1,114,248	1,336,894	960,066	572,040	528,800	991,307
Del Banco Central	--	2	--	--	--	--
De Instituciones Financieras Nacionales	--	--	--	--	--	90,000
De Instituciones Financieras Extranjeras	860,119	418,179	749,963	572,040	528,800	816,850
Organismos Internacionales	254,129	918,713	210,103	--	--	84,457
OBLIGACIONES FINANCIERAS 8/	--	--	--	--	--	--
TÍTULOS DE CAPITALIZACION	--	--	--	--	--	--
GASTOS FINANCIEROS POR PAGAR	23,020	33,805	28,785	23,432	25,608	28,831
CUENTAS POR PAGAR	166,373	430,591	163,299	112,410	156,957	144,150
PROVISIONES	1,224	1,641	1,789	1,799	2,200	2,294
SUCURSALES, CASA MATRIZ Y DEPARTAMENTOS ADSCRITOS	--	--	--	--	--	--
OTRAS OBLIGACIONES	--	--	--	--	--	--
CRÉDITOS DIFERIDOS	2,186	5,667	3,029	3,832	3,435	10,571
SUMA	5,655,912	7,380,538	6,959,379	6,941,529	7,482,080	8,568,688
OTRAS CUENTAS ACREEDORAS	31,443	40,287	23,588	27,804	27,982	36,659
CAPITAL CONTABLE	433,050	691,556	780,329	793,371	817,979	856,929
CAPITAL PAGADO	184,100	352,500	352,500	392,500	392,500	432,500
Capital Autorizado	200,000	352,500	800,000	800,000	800,000	800,000
(-) Capital No Pagado	15,900	--	447,500	407,500	407,500	367,500
Casa Matriz, Capital Asignado	--	--	--	--	--	--
APORTACIONES PERMANENTES	--	--	--	--	--	--
RESERVA DE CAPITAL	30,690	--	204,025	190,251	195,907	202,254
RESERVAS PARA ACTIVOS EXTRAORDINARIOS	--	--	--	--	40	--
REVALUACIÓN DE ACTIVOS	27,894	--	--	--	--	35,765
OBLIGACIONES SUBORDINADAS	--	--	112,554	112,554	109,079	96,573
GANANCIAS Y PÉRDIDAS POR FUSIÓN	--	--	67	--	--	--
VALUACIÓN DE ACTIVOS DE RECUPERACIÓN DUDOSA (-)	12,602	--	12,590	12,590	12,590	12,590
PROVISION DE BENEFICIOS A EMPLEADOS (-)	--	--	--	--	--	--
AJUSTES AL IMPUESTO SOBRE LA RENTA	--	--	--	--	--	--
GANANCIAS O PÉRDIDAS POR CAMBIOS EN EL VALOR DE MERCADO DE LAS INVERSIONES	--	--	--	--	--	--
RESULTADOS DE EJERCICIOS ANTERIORES	--	--	--	--	--	--
RESULTADOS DEL EJERCICIO	60,479	102,397	123,773	110,656	95,955	102,427
TOTAL IGUAL A LA SUMA DEL ACTIVO	6,120,404	8,112,382	7,763,296	7,762,704	8,328,042	9,462,276

1/ De conformidad con el Manual de Instrucciones Contables vigente hasta el 31 de diciembre de 2007.

2/ De conformidad con el Manual de Instrucciones Contables vigente a partir del 01 de enero de 2008.

3/ Conforme el Manual de Instrucciones Contables vigente hasta el 31-12-2007, las inversiones en valores se clasificaban en temporales o a largo plazo, según el propósito de mantenerlas por un período de hasta un año o a más de un año, respectivamente.

4/ Conforme el Manual de Instrucciones Contables vigente a partir del 01-01-2008, las inversiones en valores se clasifica según el propósito para el cual fueron adquiridas.

5/ Conforme el Manual de Instrucciones Contables vigente a partir del 01-01-2008, los créditos cuyo plazo estipulado para su pago no ha llegado a su vencimiento, se registran contablemente como vencidos a los 90 días de atraso en el pago de por lo menos una de las cuotas de capital, intereses, comisiones u otros recargos. Conforme el Manual de Instrucciones Contables vigente hasta el 31-12-2007, los créditos que se encontraban en la situación descrita permanecían registrados contablemente como vigentes.

6/ Para el año 2008, de conformidad con el Manual de Instrucciones Contables vigente a partir del 01-01-2008, los Gastos Anticipados se encuentran incluidos en el rubro de Cargos Diferidos.

7/ Hasta el año 2007 corresponde a Activos Extraordinarios y para el año 2008 además incluye Bienes para Arrendamiento Financiero.

8/ Hasta el año 2007, incluía las obligaciones subordinadas, las que, a partir del año 2008, forman parte de Otras Obligaciones.

BANCO REFORMADOR, S. A.

ESTADO DE RESULTADOS CONDENSADO AL FINAL DE CADA AÑO
(Cifras en miles de Quetzales)

	2006 1/	2007 1/	2008 2/	2009 2/	2010 2/	2011 2/
PRODUCTOS FINANCIEROS	347,953	520,595	621,842	630,848	585,872	593,954
GASTOS FINANCIEROS	155,063	248,871	284,262	303,620	280,487	290,433
MARGEN POR INVERSIÓN	192,890	271,724	337,580	327,228	305,385	303,521
PRODUCTOS POR SERVICIOS	9,824	18,896	28,430	31,198	35,406	33,466
GASTOS POR SERVICIOS	339	2,761	2,236	2,892	3,613	4,746
MARGEN POR SERVICIOS	9,486	16,135	26,194	28,305	31,793	28,720
OTROS PRODUCTOS Y GASTOS DE OPERACIÓN						
Productos 3/	719	1,811	43,883	46,004	36,328	44,567
Gastos 4/	--	--	54,974	62,667	38,701	29,903
MARGEN DE OTROS PRODUCTOS Y GASTOS DE OPERACIÓN	719	1,811	(11,091)	(16,663)	(2,372)	14,664
MARGEN OPERACIONAL BRUTO	203,094	289,669	352,683	338,870	334,805	346,905
GASTOS DE ADMINISTRACIÓN 5/	131,626	204,197	199,427	211,608	221,535	222,082
MARGEN OPERACIONAL NETO	71,468	85,472	153,257	127,262	113,270	124,823
PRODUCTOS Y GASTOS EXTRAORDINARIOS	280	29,075	8,938	4,971	4,139	5,167
Productos Extraordinarios	620	29,228	9,091	5,141	4,343	6,040
Gastos Extraordinarios	340	153	154	170	205	873
PRODUCTOS Y GASTOS DE EJERCICIOS ANTERIORES	(155)	1,816	(7,601)	(121)	2,200	(716)
Productos de Ejercicios Anteriores	74	1,975	146	456	2,502	196
Gastos de Ejercicios Anteriores	229	159	7,747	577	302	912
GANANCIA (PERDIDA) BRUTA	71,593	116,364	154,594	132,112	119,609	129,274
IMPUESTO SOBRE LA RENTA	11,114	13,966	30,821	21,456	23,653	26,847
GANANCIA (PÉRDIDA) NETA	60,479	102,397	123,773	110,656	95,955	102,427

1/ De conformidad con el Manual de Instrucciones Contables vigente hasta el 31 de diciembre de 2007.

2/ De conformidad con el Manual de Instrucciones Contables vigente a partir del 01 de enero de 2008.

3/ Para los años 2006 al 2007 incluye, de urbanización y vivienda, por promoción de empresas y por dividendos y participaciones; para el año 2008 incluye ganancia por valor de mercado de títulos-valores, variaciones y ganancia cambiaria en moneda extranjera, productos por inversiones en acciones y productos por promoción de empresas.

4/ Para los años 2006 al 2007 incluye de urbanización y vivienda, por promoción de empresas y estimaciones por fluctuaciones del precio de mercado; para el año 2008 incluye pérdida por valor de mercado de títulos-valores, variaciones y pérdidas cambiarias en moneda extranjera, cuentas incobrables y de dudosa recuperación y gastos por promoción de empresas.

5/ Para los años 2006 al 2007 incluye las cuentas y valores incobrables.

BANCO UNO, S. A.

BALANCE GENERAL CONDENSADO AL FINAL DE CADA AÑO
(Cifras en miles de Quetzales)

	2006 1/	2007 1/	2008 2/	2009 2/	2010 2/	2011 2/
ACTIVO	2,944,903	2,883,374	--	--	--	--
DISPONIBILIDADES	627,257	647,309	--	--	--	--
Caja	60,584	98,727	--	--	--	--
Banco Central	224,663	241,648	--	--	--	--
Banco del País	--	16,968	--	--	--	--
Bancos del Exterior	280,112	228,259	--	--	--	--
Cheques y Giros a Compensar	59,800	60,054	--	--	--	--
Giros sobre el Exterior	2,098	1,652	--	--	--	--
INVERSIONES TEMPORALES (Neto) 3/	44,183	63,417	--	--	--	--
INVERSIONES A LARGO PLAZO (Neto) 3/	14,684	11,026	--	--	--	--
INVERSIONES 4/	--	--	--	--	--	--
En Títulos-Valores para Negociación	--	--	--	--	--	--
En Títulos-Valores para la Venta	--	--	--	--	--	--
En Títulos-Valores para su Vencimiento	--	--	--	--	--	--
Operaciones de Reporto	--	--	--	--	--	--
Certificados de Participación	--	--	--	--	--	--
Intereses Pagados en Compra de Valores	--	--	--	--	--	--
SUMA	--	--	--	--	--	--
(-) Estimaciones por Valuación	--	--	--	--	--	--
CARTERA DE CRÉDITOS 5/	2,117,105	2,075,135	--	--	--	--
Vigente	2,042,235	2,080,993	--	--	--	--
Vencidos	102,942	29,511	--	--	--	--
SUMA	2,145,177	2,110,503	--	--	--	--
(-) Estimaciones Por Valuación	28,073	35,368	--	--	--	--
PRODUCTOS FINANCIEROS POR COBRAR	28,894	4,191	--	--	--	--
CUENTAS POR COBRAR (Neto)	58,849	23,191	--	--	--	--
GASTOS ANTICIPADOS 6/	6,785	13,189	--	--	--	--
BIENES REALIZABLES (Neto) 7/	1,099	855	--	--	--	--
INVERSIONES PERMANENTES (Neto)	--	--	--	--	--	--
OTRAS INVERSIONES (Neto)	35	37	--	--	--	--
SUCURSALES, CASA MATRIZ Y DEPARTAMENTOS ADSCRITOS	--	--	--	--	--	--
INMUEBLES Y MUEBLES (Neto)	37,416	36,793	--	--	--	--
CARGOS DIFERIDOS (Neto) 6/	15,382	21,421	--	--	--	--
PASIVO	2,667,067	2,571,041	--	--	--	--
OBLIGACIONES DEPOSITARIAS	1,807,207	2,163,507	--	--	--	--
Depósitos Monetarios	791,609	1,116,531	--	--	--	--
Depósitos de Ahorro	163,983	217,083	--	--	--	--
Depósitos a Plazo	848,728	827,828	--	--	--	--
Otros Depósitos	2,887	2,064	--	--	--	--
Depósitos a la Orden	--	--	--	--	--	--
Depósitos con Restricciones	--	--	--	--	--	--
CRÉDITOS OBTENIDOS	651,263	228,370	--	--	--	--
Del Banco Central	--	--	--	--	--	--
De Instituciones Financieras Nacionales	466,762	170,023	--	--	--	--
De Instituciones Financieras Extranjeras	115,200	55,000	--	--	--	--
Organismos Internacionales	69,300	3,347	--	--	--	--
OBLIGACIONES FINANCIERAS 8/	10,070	70	--	--	--	--
TÍTULOS DE CAPITALIZACION	--	--	--	--	--	--
GASTOS FINANCIEROS POR PAGAR	21,725	16,569	--	--	--	--
CUENTAS POR PAGAR	146,023	144,764	--	--	--	--
PROVISIONES	1,692	15,425	--	--	--	--
SUCURSALES, CASA MATRIZ Y DEPARTAMENTOS ADSCRITOS	--	--	--	--	--	--
OTRAS OBLIGACIONES	--	--	--	--	--	--
CRÉDITOS DIFERIDOS	31	--	--	--	--	--
SUMA	2,638,011	2,568,705	--	--	--	--
OTRAS CUENTAS ACREEDORAS	29,056	2,336	--	--	--	--
CAPITAL CONTABLE	277,837	312,333	--	--	--	--
CAPITAL PAGADO	204,591	204,591	--	--	--	--
Capital Autorizado	500,000	204,591	--	--	--	--
(-) Capital No Pagado	295,410	--	--	--	--	--
Casa Matriz, Capital Asignado	--	--	--	--	--	--
APORTACIONES PERMANENTES	--	--	--	--	--	--
RESERVA DE CAPITAL	7,643	--	--	--	--	--
RESERVAS PARA ACTIVOS EXTRAORDINARIOS	--	--	--	--	--	--
REVALUACIÓN DE ACTIVOS	22,062	--	--	--	--	--
OBLIGACIONES SUBORDINADAS	--	--	--	--	--	--
GANANCIAS Y PÉRDIDAS POR FUSIÓN	--	--	--	--	--	--
VALUACIÓN DE ACTIVOS DE RECUPERACIÓN DUDOSA (-)	--	--	--	--	--	--
PROVISION DE BENEFICIOS A EMPLEADOS (-)	--	--	--	--	--	--
AJUSTES AL IMPUESTO SOBRE LA RENTA	--	--	--	--	--	--
GANANCIAS O PÉRDIDAS POR CAMBIOS EN EL VALOR DE MERCADO DE LAS INVERSIONES	--	--	--	--	--	--
RESULTADOS DE EJERCICIOS ANTERIORES	--	--	--	--	--	--
RESULTADOS DEL EJERCICIO	43,472	97,028	--	--	--	--
TOTAL IGUAL A LA SUMA DEL ACTIVO	2,944,903	2,883,374	--	--	--	--

1/ De conformidad con el Manual de Instrucciones Contables vigente hasta el 31 de diciembre de 2007.

2/ De conformidad con el Manual de Instrucciones Contables vigente a partir del 01 de enero de 2008.

3/ Conforme el Manual de Instrucciones Contables vigente hasta el 31-12-2007, las inversiones en valores se clasificaban en temporales o a largo plazo, según el propósito de mantenerlas por un período de hasta un año o a más de un año, respectivamente.

4/ Conforme el Manual de Instrucciones Contables vigente a partir del 01-01-2008, las inversiones en valores se clasifica según el propósito para el cual fueron adquiridas.

5/ Conforme el Manual de Instrucciones Contables vigente a partir del 01-01-2008, los créditos cuyo plazo estipulado para su pago no ha llegado a su vencimiento, se registran contablemente como vencidos a los 90 días de atraso en el pago de por lo menos una de las cuotas de capital, intereses, comisiones u otros recargos. Conforme el Manual de Instrucciones Contables vigente hasta el 31-12-2007, los créditos que se encontraban en la situación descrita permanecían registrados contablemente como vigentes.

6/ Para el año 2008, de conformidad con el Manual de Instrucciones Contables vigente a partir del 01-01-2008, los Gastos Anticipados se encuentran incluidos en el rubro de Cargos Diferidos.

7/ Hasta el año 2007 corresponde a Activos Extraordinarios y para el año 2008 además incluye Bienes para Arrendamiento Financiero.

8/ Hasta el año 2007, incluía las obligaciones subordinadas, las que, a partir del año 2008, forman parte de Otras Obligaciones.

BANCO UNO, S. A.

ESTADO DE RESULTADOS CONDENSADO AL FINAL DE CADA AÑO
(Cifras en miles de Quetzales)

	2006 1/	2007 1/	2008 2/	2009 2/	2010 2/	2011 2/
PRODUCTOS FINANCIEROS	338,747	772,067	--	--	--	--
GASTOS FINANCIEROS	106,304	135,889	--	--	--	--
MARGEN POR INVERSIÓN	232,443	636,178	--	--	--	--
PRODUCTOS POR SERVICIOS	46,171	43,986	--	--	--	--
GASTOS POR SERVICIOS	450	487	--	--	--	--
MARGEN POR SERVICIOS	45,721	43,499	--	--	--	--
OTROS PRODUCTOS Y GASTOS DE OPERACIÓN						
Productos 3/	1,970	12,570	--	--	--	--
Gastos 4/	--	--	--	--	--	--
MARGEN DE OTROS PRODUCTOS Y GASTOS DE OPERACIÓN	1,970	12,570	--	--	--	--
MARGEN OPERACIONAL BRUTO	280,134	692,247	--	--	--	--
GASTOS DE ADMINISTRACIÓN 5/	233,880	615,270	--	--	--	--
MARGEN OPERACIONAL NETO	46,254	76,977	--	--	--	--
PRODUCTOS Y GASTOS EXTRAORDINARIOS	10,647	63,838	--	--	--	--
Productos Extraordinarios	11,147	68,697	--	--	--	--
Gastos Extraordinarios	499	4,859	--	--	--	--
PRODUCTOS Y GASTOS DE EJERCICIOS ANTERIORES	1,775	78	--	--	--	--
Productos de Ejercicios Anteriores	2,122	110	--	--	--	--
Gastos de Ejercicios Anteriores	347	32	--	--	--	--
GANANCIA (PERDIDA) BRUTA	58,676	140,894	--	--	--	--
IMPUESTO SOBRE LA RENTA	15,203	43,866	--	--	--	--
GANANCIA (PÉRDIDA) NETA	43,472	97,028	--	--	--	--

1/ De conformidad con el Manual de Instrucciones Contables vigente hasta el 31 de diciembre de 2007.

2/ De conformidad con el Manual de Instrucciones Contables vigente a partir del 01 de enero de 2008.

3/ Para los años 2006 al 2007 incluye, de urbanización y vivienda, por promoción de empresas y por dividendos y participaciones; para el año 2008 incluye ganancia por valor de mercado de títulos-valores, variaciones y ganancia cambiaria en moneda extranjera, productos por inversiones en acciones y productos por promoción de empresas.

4/ Para los años 2006 al 2007 incluye de urbanización y vivienda, por promoción de empresas y estimaciones por fluctuaciones del precio de mercado; para el año 2008 incluye pérdida por valor de mercado de títulos-valores, variaciones y pérdidas cambiarias en moneda extranjera, cuentas incobrables y de dudosa recuperación y gastos por promoción de empresas.

5/ Para los años 2006 al 2007 incluye las cuentas y valores incobrables.

BANCO CORPORATIVO, S. A.
BALANCE GENERAL CONDENSADO AL FINAL DE CADA AÑO
(Cifras en miles de Quetzales)

	2006 1/	2007 1/	2008 2/	2009 2/	2010 2/	2011 2/
ACTIVO	852,338	--	--	--	--	--
DISPONIBILIDADES	161,978	--	--	--	--	--
Caja	22,517	--	--	--	--	--
Banco Central	84,598	--	--	--	--	--
Banco del País	11,285	--	--	--	--	--
Bancos del Exterior	4,592	--	--	--	--	--
Cheques y Giros a Compensar	38,485	--	--	--	--	--
Giros sobre el Exterior	503	--	--	--	--	--
INVERSIONES TEMPORALES (Neto) 3/	35,234	--	--	--	--	--
INVERSIONES A LARGO PLAZO (Neto) 3/	9,575	--	--	--	--	--
INVERSIONES 4/	--	--	--	--	--	--
En Títulos-Valores para Negociación	--	--	--	--	--	--
En Títulos-Valores para la Venta	--	--	--	--	--	--
En Títulos-Valores para su Vencimiento	--	--	--	--	--	--
Operaciones de Reporto	--	--	--	--	--	--
Certificados de Participación	--	--	--	--	--	--
Intereses Pagados en Compra de Valores	--	--	--	--	--	--
SUMA	--	--	--	--	--	--
(-) Estimaciones por Valuación	--	--	--	--	--	--
CARTERA DE CRÉDITOS 5/	610,323	--	--	--	--	--
Vigente	596,002	--	--	--	--	--
Vencidos	23,222	--	--	--	--	--
SUMA	619,224	--	--	--	--	--
(-) Estimaciones Por Valuación	8,900	--	--	--	--	--
PRODUCTOS FINANCIEROS POR COBRAR	11,947	--	--	--	--	--
CUENTAS POR COBRAR (Neto)	4,655	--	--	--	--	--
GASTOS ANTICIPADOS 6/	4,892	--	--	--	--	--
BIENES REALIZABLES (Neto) 7/	2,477	--	--	--	--	--
INVERSIONES PERMANENTES (Neto)	--	--	--	--	--	--
OTRAS INVERSIONES (Neto)	5,000	--	--	--	--	--
SUCURSALES, CASA MATRIZ Y DEPARTAMENTOS ADSCRITOS	--	--	--	--	--	--
INMUEBLES Y MUEBLES (Neto)	4,094	--	--	--	--	--
CARGOS DIFERIDOS (Neto) 6/	7,055	--	--	--	--	--
PASIVO	789,118	--	--	--	--	--
OBLIGACIONES DEPOSITARIAS	734,999	--	--	--	--	--
Depósitos Monetarios	222,065	--	--	--	--	--
Depósitos de Ahorro	345,522	--	--	--	--	--
Depósitos a Plazo	164,678	--	--	--	--	--
Otros Depósitos	2,735	--	--	--	--	--
Depósitos a la Orden	--	--	--	--	--	--
Depósitos con Restricciones	--	--	--	--	--	--
CRÉDITOS OBTENIDOS	--	--	--	--	--	--
Del Banco Central	--	--	--	--	--	--
De Instituciones Financieras Nacionales	--	--	--	--	--	--
De Instituciones Financieras Extranjeras	--	--	--	--	--	--
Organismos Internacionales	--	--	--	--	--	--
OBLIGACIONES FINANCIERAS 8/	22,219	--	--	--	--	--
TÍTULOS DE CAPITALIZACION	--	--	--	--	--	--
GASTOS FINANCIEROS POR PAGAR	2,910	--	--	--	--	--
CUENTAS POR PAGAR	16,691	--	--	--	--	--
PROVISIONES	1,445	--	--	--	--	--
SUCURSALES, CASA MATRIZ Y DEPARTAMENTOS ADSCRITOS	--	--	--	--	--	--
OTRAS OBLIGACIONES	--	--	--	--	--	--
CRÉDITOS DIFERIDOS	116	--	--	--	--	--
SUMA	778,379	--	--	--	--	--
OTRAS CUENTAS ACREEDORAS	10,739	--	--	--	--	--
CAPITAL CONTABLE	63,220	--	--	--	--	--
CAPITAL PAGADO	57,383	--	--	--	--	--
Capital Autorizado	140,000	--	--	--	--	--
(-) Capital No Pagado	82,617	--	--	--	--	--
Casa Matriz, Capital Asignado	--	--	--	--	--	--
APORTACIONES PERMANENTES	2,262	--	--	--	--	--
RESERVA DE CAPITAL	1,019	--	--	--	--	--
RESERVAS PARA ACTIVOS EXTRAORDINARIOS	--	--	--	--	--	--
REVALUACIÓN DE ACTIVOS	--	--	--	--	--	--
OBLIGACIONES SUBORDINADAS	--	--	--	--	--	--
GANANCIAS Y PÉRDIDAS POR FUSIÓN	--	--	--	--	--	--
VALUACIÓN DE ACTIVOS DE RECUPERACIÓN DUDOSA (-)	8,266	--	--	--	--	--
PROVISION DE BENEFICIOS A EMPLEADOS (-)	--	--	--	--	--	--
AJUSTES AL IMPUESTO SOBRE LA RENTA	--	--	--	--	--	--
GANANCIAS O PÉRDIDAS POR CAMBIOS EN EL VALOR DE MERCADO DE LAS INVERSIONES	--	--	--	--	--	--
RESULTADOS DE EJERCICIOS ANTERIORES	--	--	--	--	--	--
RESULTADOS DEL EJERCICIO	2,456	--	--	--	--	--
TOTAL IGUAL A LA SUMA DEL ACTIVO	852,338	--	--	--	--	--

1/ De conformidad con el Manual de Instrucciones Contables vigente hasta el 31 de diciembre de 2007.

2/ De conformidad con el Manual de Instrucciones Contables vigente a partir del 01 de enero de 2008.

3/ Conforme el Manual de Instrucciones Contables vigente hasta el 31-12-2007, las inversiones en valores se clasificaban en temporales o a largo plazo, según el propósito de mantenerlas por un período de hasta un año o a más de un año, respectivamente.

4/ Conforme el Manual de Instrucciones Contables vigente a partir del 01-01-2008, las inversiones en valores se clasifica según el propósito para el cual fueron adquiridas.

5/ Conforme el Manual de Instrucciones Contables vigente a partir del 01-01-2008, los créditos cuyo plazo estipulado para su pago no ha llegado a su vencimiento, se registran contablemente como vencidos a los 90 días de atraso en el pago de por lo menos una de las cuotas de capital, intereses, comisiones u otros recargos. Conforme el Manual de Instrucciones Contables vigente hasta el 31-12-2007, los créditos que se encontraban en la situación descrita permanecían registrados contablemente como vigentes.

6/ Para el año 2008, de conformidad con el Manual de Instrucciones Contables vigente a partir del 01-01-2008, los Gastos Anticipados se encuentran incluidos en el rubro de Cargos Diferidos.

7/ Hasta el año 2007 corresponde a Activos Extraordinarios y para el año 2008 además incluye Bienes para Arrendamiento Financiero.

8/ Hasta el año 2007, incluía las obligaciones subordinadas, las que, a partir del año 2008, forman parte de Otras Obligaciones.

BANCO CORPORATIVO, S. A.

ESTADO DE RESULTADOS CONDENSADO AL FINAL DE CADA AÑO
(Cifras en miles de Quetzales)

	2006 1/	2007 1/	2008 2/	2009 2/	2010 2/	2011 2/
PRODUCTOS FINANCIEROS	81,153	--	--	--	--	--
GASTOS FINANCIEROS	29,171	--	--	--	--	--
MARGEN POR INVERSIÓN	51,982	--	--	--	--	--
PRODUCTOS POR SERVICIOS	4,062	--	--	--	--	--
GASTOS POR SERVICIOS	--	--	--	--	--	--
MARGEN POR SERVICIOS	4,062	--	--	--	--	--
OTROS PRODUCTOS Y GASTOS DE OPERACIÓN						
Productos 3/	20	--	--	--	--	--
Gastos 4/	--	--	--	--	--	--
MARGEN DE OTROS PRODUCTOS Y GASTOS DE OPERACIÓN	20	--	--	--	--	--
MARGEN OPERACIONAL BRUTO	56,065	--	--	--	--	--
GASTOS DE ADMINISTRACIÓN 5/	53,509	--	--	--	--	--
MARGEN OPERACIONAL NETO	2,556	--	--	--	--	--
PRODUCTOS Y GASTOS EXTRAORDINARIOS	471	--	--	--	--	--
Productos Extraordinarios	622	--	--	--	--	--
Gastos Extraordinarios	152	--	--	--	--	--
PRODUCTOS Y GASTOS DE EJERCICIOS ANTERIORES	162	--	--	--	--	--
Productos de Ejercicios Anteriores	664	--	--	--	--	--
Gastos de Ejercicios Anteriores	502	--	--	--	--	--
GANANCIA (PERDIDA) BRUTA	3,189	--	--	--	--	--
IMPUESTO SOBRE LA RENTA	733	--	--	--	--	--
GANANCIA (PÉRDIDA) NETA	2,456	--	--	--	--	--

1/ De conformidad con el Manual de Instrucciones Contables vigente hasta el 31 de diciembre de 2007.

2/ De conformidad con el Manual de Instrucciones Contables vigente a partir del 01 de enero de 2008.

3/ Para los años 2006 al 2007 incluye, de urbanización y vivienda, por promoción de empresas y por dividendos y participaciones; para el año 2008 incluye ganancia por valor de mercado de títulos-valores, variaciones y ganancia cambiaria en moneda extranjera, productos por inversiones en acciones y productos por promoción de empresas.

4/ Para los años 2006 al 2007 incluye de urbanización y vivienda, por promoción de empresas y estimaciones por fluctuaciones del precio de mercado; para el año 2008 incluye pérdida por valor de mercado de títulos-valores, variaciones y pérdidas cambiarias en moneda extranjera, cuentas incobrables y de dudosa recuperación y gastos por promoción de empresas.

5/ Para los años 2006 al 2007 incluye las cuentas y valores incobrables.

VIVIBANCO, S. A.

BALANCE GENERAL CONDENSADO AL FINAL DE CADA AÑO
(Cifras en miles de Quetzales)

	2006 1/	2007 1/	2008 2/	2009 2/	2010 2/	2011 2/
ACTIVO	355,611	358,300	358,715	338,327	340,322	324,168
DISPONIBILIDADES	38,514	40,319	29,006	44,835	35,076	29,801
Caja	2,866	2,325	2,774	2,841	2,961	3,120
Banco Central	27,127	30,843	13,039	34,462	23,260	19,561
Banco del País	3,660	1,816	5,883	5,679	5,124	1,528
Bancos del Exterior	142	549	1,201	542	1,003	868
Cheques y Giros a Compensar	4,719	4,787	6,109	1,311	2,728	4,724
Giros sobre el Exterior	--	--	--	--	--	--
INVERSIONES TEMPORALES (Neto) 3/	46,183	56,452	--	--	--	--
INVERSIONES A LARGO PLAZO (Neto) 3/	165,658	179,067	--	--	--	--
INVERSIONES 4/	--	--	257,301	229,767	256,162	244,993
En Títulos-Valores para Negociación	--	--	--	--	--	--
En Títulos-Valores para la Venta	--	--	195,319	209,727	231,703	231,026
En Títulos-Valores para su Vencimiento	--	--	61,983	24,194	35,475	31,983
Operaciones de Reporto	--	--	--	--	--	--
Certificados de Participación	--	--	--	--	--	--
Intereses Pagados en Compra de Valores	--	--	--	--	--	--
SUMA	--	--	257,301	233,921	267,178	263,009
(-) Estimaciones por Valuación	--	--	--	4,154	11,016	18,016
CARTERA DE CRÉDITOS 5/	29,502	20,775	20,424	16,237	11,316	9,796
Vigente	30,922	22,641	21,744	16,419	11,533	10,036
Vencidos	1,551	1,083	1,075	118	83	60
SUMA	32,473	23,724	22,819	16,537	11,616	10,096
(-) Estimaciones Por Valuación	2,971	2,949	2,394	300	300	300
PRODUCTOS FINANCIEROS POR COBRAR	36,719	24,305	10,986	11,601	11,787	12,683
CUENTAS POR COBRAR (Neto)	11,822	6,283	5,259	8,622	5,008	5,456
GASTOS ANTICIPADOS 6/	1,479	1,792	--	--	--	--
BIENES REALIZABLES (Neto) 7/	14,165	14,741	18,601	11,954	7,158	7,429
INVERSIONES PERMANENTES (Neto)	--	--	576	576	585	585
OTRAS INVERSIONES (Neto)	359	1,474	1,113	935	610	434
SUCURSALES, CASA MATRIZ Y DEPARTAMENTOS ADSCRITOS	--	--	--	--	--	--
INMUEBLES Y MUEBLES (Neto)	10,840	12,732	13,825	12,264	11,354	11,912
CARGOS DIFERIDOS (Neto) 6/	1,848	2,153	1,624	1,537	1,266	1,079
PASIVO	285,069	283,456	280,051	256,632	258,389	242,923
OBLIGACIONES DEPOSITARIAS	189,301	203,869	179,871	167,068	172,154	162,859
Depósitos Monetarios	62,066	79,991	49,284	59,224	47,652	41,504
Depósitos de Ahorro	47,259	49,199	48,323	48,636	47,459	51,836
Depósitos a Plazo	79,821	74,516	82,101	58,968	76,392	68,805
Otros Depósitos	154	163	--	--	--	--
Depósitos a la Orden	--	--	18	43	413	396
Depósitos con Restricciones	--	--	147	197	238	317
CRÉDITOS OBTENIDOS	27,553	24,096	50,524	43,652	49,236	42,538
Del Banco Central	--	--	--	--	--	--
De Instituciones Financieras Nacionales	--	--	--	--	--	--
De Instituciones Financieras Extranjeras	19,553	6,857	50,524	43,652	49,236	42,538
Organismos Internacionales	8,000	17,239	--	--	--	--
OBLIGACIONES FINANCIERAS 8/	--	--	--	--	--	--
TÍTULOS DE CAPITALIZACION	--	--	--	--	--	--
GASTOS FINANCIEROS POR PAGAR	842	623	811	639	660	367
CUENTAS POR PAGAR	23,743	22,605	20,715	18,679	12,929	12,230
PROVISIONES	1,013	1,356	1,336	1,883	1,571	2,107
SUCURSALES, CASA MATRIZ Y DEPARTAMENTOS ADSCRITOS	--	--	--	--	--	--
OTRAS OBLIGACIONES	--	--	--	--	--	--
CRÉDITOS DIFERIDOS	2	144	125	118	41	43
SUMA	242,455	252,693	253,383	232,038	236,591	220,144
OTRAS CUENTAS ACREEDORAS	42,614	30,762	26,668	24,593	21,797	22,779
CAPITAL CONTABLE	70,542	74,845	78,664	81,695	81,933	81,246
CAPITAL PAGADO	63,163	63,163	63,163	63,163	64,249	65,499
Capital Autorizado	200,000	63,163	200,000	200,000	200,000	200,000
(-) Capital No Pagado	136,837	--	136,837	136,837	135,751	134,501
Casa Matriz, Capital Asignado	--	--	--	--	--	--
APORTACIONES PERMANENTES	--	--	--	--	--	--
RESERVA DE CAPITAL	3,291	--	4,305	7,879	6,065	6,448
RESERVAS PARA ACTIVOS EXTRAORDINARIOS	--	--	--	--	--	--
REVALUACIÓN DE ACTIVOS	1,268	--	501	442	--	325
OBLIGACIONES SUBORDINADAS	--	--	--	--	--	--
GANANCIAS Y PÉRDIDAS POR FUSIÓN	--	--	--	--	--	--
VALUACIÓN DE ACTIVOS DE RECUPERACIÓN DUDOSA (-)	10,018	--	11,691	300	300	300
PROVISION DE BENEFICIOS A EMPLEADOS (-)	--	--	--	--	--	--
AJUSTES AL IMPUESTO SOBRE LA RENTA	--	--	--	--	--	--
GANANCIAS O PÉRDIDAS POR CAMBIOS EN EL VALOR DE MERCADO DE LAS INVERSIONES	--	--	--	--	--	--
RESULTADOS DE EJERCICIOS ANTERIORES	--	--	12,077	--	--	--
RESULTADOS DEL EJERCICIO	10,076	10,206	10,308	10,511	11,536	9,274
TOTAL IGUAL A LA SUMA DEL ACTIVO	355,611	358,300	358,715	338,327	340,322	324,168

1/ De conformidad con el Manual de Instrucciones Contables vigente hasta el 31 de diciembre de 2007.

2/ De conformidad con el Manual de Instrucciones Contables vigente a partir del 01 de enero de 2008.

3/ Conforme el Manual de Instrucciones Contables vigente hasta el 31-12-2007, las inversiones en valores se clasificaban en temporales o a largo plazo, según el propósito de mantenerlas por un período de hasta un año o a más de un año, respectivamente.

4/ Conforme el Manual de Instrucciones Contables vigente a partir del 01-01-2008, las inversiones en valores se clasifica según el propósito para el cual fueron adquiridas.

5/ Conforme el Manual de Instrucciones Contables vigente a partir del 01-01-2008, los créditos cuyo plazo estipulado para su pago no ha llegado a su vencimiento, se registran contablemente como vencidos a los 90 días de atraso en el pago de por lo menos una de las cuotas de capital, intereses, comisiones u otros recargos. Conforme el Manual de Instrucciones Contables vigente hasta el 31-12-2007, los créditos que se encontraban en la situación descrita permanecían registrados contablemente como vigentes.

6/ Para el año 2008, de conformidad con el Manual de Instrucciones Contables vigente a partir del 01-01-2008, los Gastos Anticipados se encuentran incluidos en el rubro de Cargos Diferidos.

7/ Hasta el año 2007 corresponde a Activos Extraordinarios y para el año 2008 además incluye Bienes para Arrendamiento Financiero.

8/ Hasta el año 2007, incluía las obligaciones subordinadas, las que, a partir del año 2008, forman parte de Otras Obligaciones.

VIVIBANCO, S. A.

ESTADO DE RESULTADOS CONDENSADO AL FINAL DE CADA AÑO
(Cifras en miles de Quetzales)

	2006 1/	2007 1/	2008 2/	2009 2/	2010 2/	2011 2/
PRODUCTOS FINANCIEROS	42,910	44,904	46,288	47,297	46,888	44,426
GASTOS FINANCIEROS	9,409	11,896	12,150	12,900	12,188	10,073
MARGEN POR INVERSIÓN	33,501	33,008	34,138	34,398	34,701	34,353
PRODUCTOS POR SERVICIOS	1,762	2,123	2,943	2,741	2,432	2,532
GASTOS POR SERVICIOS	--	--	--	--	--	--
MARGEN POR SERVICIOS	1,762	2,123	2,943	2,741	2,432	2,532
OTROS PRODUCTOS Y GASTOS DE OPERACIÓN						
Productos 3/	--	--	539	273	180	158
Gastos 4/	--	--	--	--	20	11
MARGEN DE OTROS PRODUCTOS Y GASTOS DE OPERACIÓN	--	--	539	273	160	146
MARGEN OPERACIONAL BRUTO	35,263	35,132	37,620	37,411	37,292	37,031
GASTOS DE ADMINISTRACIÓN 5/	24,958	25,225	27,165	26,305	25,449	27,499
MARGEN OPERACIONAL NETO	10,305	9,907	10,455	11,106	11,843	9,532
PRODUCTOS Y GASTOS EXTRAORDINARIOS	588	(49)	1,017	503	780	754
Productos Extraordinarios	1,355	2,217	2,050	1,918	1,573	1,366
Gastos Extraordinarios	767	2,266	1,033	1,415	793	612
PRODUCTOS Y GASTOS DE EJERCICIOS ANTERIORES	(78)	1,474	(1)	214	12	--
Productos de Ejercicios Anteriores	41	1,496	4	220	17	--
Gastos de Ejercicios Anteriores	119	22	5	7	5	--
GANANCIA (PERDIDA) BRUTA	10,815	11,332	11,471	11,822	12,635	10,286
IMPUESTO SOBRE LA RENTA	739	1,125	1,163	1,311	1,100	1,013
GANANCIA (PÉRDIDA) NETA	10,076	10,206	10,308	10,511	11,536	9,274

1/ De conformidad con el Manual de Instrucciones Contables vigente hasta el 31 de diciembre de 2007.

2/ De conformidad con el Manual de Instrucciones Contables vigente a partir del 01 de enero de 2008.

3/ Para los años 2006 al 2007 incluye, de urbanización y vivienda, por promoción de empresas y por dividendos y participaciones; para el año 2008 incluye ganancia por valor de mercado de títulos-valores, variaciones y ganancia cambiaria en moneda extranjera, productos por inversiones en acciones y productos por promoción de empresas.

4/ Para los años 2006 al 2007 incluye de urbanización y vivienda, por promoción de empresas y estimaciones por fluctuaciones del precio de mercado; para el año 2008 incluye pérdida por valor de mercado de títulos-valores, variaciones y pérdidas cambiarias en moneda extranjera, cuentas incobrables y de dudosa recuperación y gastos por promoción de empresas.

5/ Para los años 2006 al 2007 incluye las cuentas y valores incobrables.

BANCO DE LA REPUBLICA, S. A.
BALANCE GENERAL CONDENSADO AL FINAL DE CADA AÑO
(Cifras en miles de Quetzales)

	2006 1/	2007 1/	2008 2/	2009 2/	2010 2/	2011 2/
ACTIVO	933,056	937,122	1,009,514	--	--	--
DISPONIBILIDADES	114,322	105,472	109,758	--	--	--
Caja	7,474	9,179	9,187	--	--	--
Banco Central	82,146	76,646	93,403	--	--	--
Banco del País	1,113	1,081	710	--	--	--
Bancos del Exterior	3,296	5,266	4,978	--	--	--
Cheques y Giros a Compensar	20,255	13,299	1,480	--	--	--
Giros sobre el Exterior	38	--	--	--	--	--
INVERSIONES TEMPORALES (Neto) 3/	19,657	--	--	--	--	--
INVERSIONES A LARGO PLAZO (Neto) 3/	99,613	77,335	--	--	--	--
INVERSIONES 4/	--	--	73,484	--	--	--
En Títulos-Valores para Negociación	--	--	--	--	--	--
En Títulos-Valores para la Venta	--	--	73,177	--	--	--
En Títulos-Valores para su Vencimiento	--	--	--	--	--	--
Operaciones de Reporto	--	--	--	--	--	--
Certificados de Participación	--	--	--	--	--	--
Intereses Pagados en Compra de Valores	--	--	307	--	--	--
SUMA	--	--	73,484	--	--	--
(-) Estimaciones por Valuación	--	--	--	--	--	--
CARTERA DE CRÉDITOS 5/	587,675	636,454	672,301	--	--	--
Vigente	589,357	637,141	547,033	--	--	--
Vencidos	5,980	6,349	133,506	--	--	--
SUMA	595,337	643,490	680,539	--	--	--
(-) Estimaciones Por Valuación	7,662	7,036	8,239	--	--	--
PRODUCTOS FINANCIEROS POR COBRAR	11,389	17,525	12,341	--	--	--
CUENTAS POR COBRAR (Neto)	14,317	19,197	92,178	--	--	--
GASTOS ANTICIPADOS 6/	3,882	7,137	--	--	--	--
BIENES REALIZABLES (Neto) 7/	1,791	1,047	3,316	--	--	--
INVERSIONES PERMANENTES (Neto)	--	--	15,058	--	--	--
OTRAS INVERSIONES (Neto)	--	--	--	--	--	--
SUCURSALES, CASA MATRIZ Y DEPARTAMENTOS ADSCRITOS	--	--	--	--	--	--
INMUEBLES Y MUEBLES (Neto)	76,753	69,438	23,825	--	--	--
CARGOS DIFERIDOS (Neto) 6/	7,539	10,654	7,253	--	--	--
PASIVO	812,987	815,465	892,319	--	--	--
OBLIGACIONES DEPOSITARIAS	669,188	686,164	735,475	--	--	--
Depósitos Monetarios	131,022	145,911	94,397	--	--	--
Depósitos de Ahorro	135,936	96,333	84,463	--	--	--
Depósitos a Plazo	400,703	442,276	554,980	--	--	--
Otros Depósitos	1,527	1,644	--	--	--	--
Depósitos a la Orden	--	--	93	--	--	--
Depósitos con Restricciones	--	--	1,542	--	--	--
CRÉDITOS OBTENIDOS	10,376	10,874	5,659	--	--	--
Del Banco Central	--	--	--	--	--	--
De Instituciones Financieras Nacionales	--	--	--	--	--	--
De Instituciones Financieras Extranjeras	10,376	--	5,659	--	--	--
Organismos Internacionales	--	10,874	--	--	--	--
OBLIGACIONES FINANCIERAS 8/	91,000	78,000	60,995	--	--	--
TÍTULOS DE CAPITALIZACION	--	--	--	--	--	--
GASTOS FINANCIEROS POR PAGAR	2,647	3,304	4,587	--	--	--
CUENTAS POR PAGAR	27,085	22,965	74,066	--	--	--
PROVISIONES	1,789	2,106	2,529	--	--	--
SUCURSALES, CASA MATRIZ Y DEPARTAMENTOS ADSCRITOS	--	--	--	--	--	--
OTRAS OBLIGACIONES	--	--	--	--	--	--
CRÉDITOS DIFERIDOS	--	7	--	--	--	--
SUMA	802,085	803,420	883,312	--	--	--
OTRAS CUENTAS ACREEDORAS	10,902	12,044	9,008	--	--	--
CAPITAL CONTABLE	120,068	121,657	117,194	--	--	--
CAPITAL PAGADO	104,636	104,646	104,744	--	--	--
Capital Autorizado	200,000	104,646	200,000	--	--	--
(-) Capital No Pagado	95,365	--	95,256	--	--	--
Casa Matriz, Capital Asignado	--	--	--	--	--	--
APORTACIONES PERMANENTES	--	--	--	--	--	--
RESERVA DE CAPITAL	2,441	--	10,265	--	--	--
RESERVAS PARA ACTIVOS EXTRAORDINARIOS	--	--	--	--	--	--
REVALUACIÓN DE ACTIVOS	--	--	--	--	--	--
OBLIGACIONES SUBORDINADAS	--	--	--	--	--	--
GANANCIAS Y PÉRDIDAS POR FUSIÓN	--	--	--	--	--	--
VALUACIÓN DE ACTIVOS DE RECUPERACIÓN DUDOSA (-)	2,195	--	--	--	--	--
PROVISION DE BENEFICIOS A EMPLEADOS (-)	--	--	--	--	--	--
AJUSTES AL IMPUESTO SOBRE LA RENTA	--	--	--	--	--	--
GANANCIAS O PÉRDIDAS POR CAMBIOS EN EL VALOR DE MERCADO DE LAS INVERSIONES	--	--	--	--	--	--
RESULTADOS DE EJERCICIOS ANTERIORES	--	--	690	--	--	--
RESULTADOS DEL EJERCICIO	15,112	9,265	1,495	--	--	--
TOTAL IGUAL A LA SUMA DEL ACTIVO	933,056	937,122	1,009,514	--	--	--

1/ De conformidad con el Manual de Instrucciones Contables vigente hasta el 31 de diciembre de 2007.

2/ De conformidad con el Manual de Instrucciones Contables vigente a partir del 01 de enero de 2008.

3/ Conforme el Manual de Instrucciones Contables vigente hasta el 31-12-2007, las inversiones en valores se clasificaban en temporales o a largo plazo, según el propósito de mantenerlas por un período de hasta un año o a más de un año, respectivamente.

4/ Conforme el Manual de Instrucciones Contables vigente a partir del 01-01-2008, las inversiones en valores se clasifica según el propósito para el cual fueron adquiridas.

5/ Conforme el Manual de Instrucciones Contables vigente a partir del 01-01-2008, los créditos cuyo plazo estipulado para su pago no ha llegado a su vencimiento, se registran contablemente como vencidos a los 90 días de atraso en el pago de por lo menos una de las cuotas de capital, intereses, comisiones u otros recargos. Conforme el Manual de Instrucciones Contables vigente hasta el 31-12-2007, los créditos que se encontraban en la situación descrita permanecían registrados contablemente como vigentes.

6/ Para el año 2008, de conformidad con el Manual de Instrucciones Contables vigente a partir del 01-01-2008, los Gastos Anticipados se encuentran incluidos en el rubro de Cargos Diferidos.

7/ Hasta el año 2007 corresponde a Activos Extraordinarios y para el año 2008 además incluye Bienes para Arrendamiento Financiero.

8/ Hasta el año 2007, incluía las obligaciones subordinadas, las que, a partir del año 2008, forman parte de Otras Obligaciones.

BANCO DE LA REPUBLICA, S. A.

ESTADO DE RESULTADOS CONDENSADO AL FINAL DE CADA AÑO
(Cifras en miles de Quetzales)

	2006 1/	2007 1/	2008 2/	2009 2/	2010 2/	2011 2/
PRODUCTOS FINANCIEROS	125,966	141,686	131,589	--	--	--
GASTOS FINANCIEROS	56,257	74,332	75,583	--	--	--
MARGEN POR INVERSIÓN	69,710	67,354	56,006	--	--	--
PRODUCTOS POR SERVICIOS	23,633	20,905	17,171	--	--	--
GASTOS POR SERVICIOS	--	--	--	--	--	--
MARGEN POR SERVICIOS	23,633	20,905	17,171	--	--	--
OTROS PRODUCTOS Y GASTOS DE OPERACIÓN						
Productos 3/	--	--	13,697	--	--	--
Gastos 4/	--	--	25,499	--	--	--
MARGEN DE OTROS PRODUCTOS Y GASTOS DE OPERACIÓN	--	--	(11,802)	--	--	--
MARGEN OPERACIONAL BRUTO	93,342	88,259	61,375	--	--	--
GASTOS DE ADMINISTRACIÓN 5/	78,143	79,899	66,068	--	--	--
MARGEN OPERACIONAL NETO	15,199	8,360	(4,694)	--	--	--
PRODUCTOS Y GASTOS EXTRAORDINARIOS	(923)	(109)	10,135	--	--	--
Productos Extraordinarios	430	674	10,548	--	--	--
Gastos Extraordinarios	1,353	783	413	--	--	--
PRODUCTOS Y GASTOS DE EJERCICIOS ANTERIORES	836	1,013	(741)	--	--	--
Productos de Ejercicios Anteriores	1,208	1,729	864	--	--	--
Gastos de Ejercicios Anteriores	373	716	1,604	--	--	--
GANANCIA (PERDIDA) BRUTA	15,112	9,265	4,701	--	--	--
IMPUESTO SOBRE LA RENTA	--	--	3,206	--	--	--
GANANCIA (PÉRDIDA) NETA	15,112	9,265	1,495	--	--	--

1/ De conformidad con el Manual de Instrucciones Contables vigente hasta el 31 de diciembre de 2007.

2/ De conformidad con el Manual de Instrucciones Contables vigente a partir del 01 de enero de 2008.

3/ Para los años 2006 al 2007 incluye, de urbanización y vivienda, por promoción de empresas y por dividendos y participaciones; para el año 2008 incluye ganancia por valor de mercado de títulos-valores, variaciones y ganancia cambiaria en moneda extranjera, productos por inversiones en acciones y productos por promoción de empresas.

4/ Para los años 2006 al 2007 incluye de urbanización y vivienda, por promoción de empresas y estimaciones por fluctuaciones del precio de mercado; para el año 2008 incluye pérdida por valor de mercado de títulos-valores, variaciones y pérdidas cambiarias en moneda extranjera, cuentas incobrables y de dudosa recuperación y gastos por promoción de empresas.

5/ Para los años 2006 al 2007 incluye las cuentas y valores incobrables.

BANCO SCI, S. A.

BALANCE GENERAL CONDENSADO AL FINAL DE CADA AÑO
(Cifras en miles de Quetzales)

	2006 1/	2007 1/	2008 2/	2009 2/	2010 2/	2011 2/
ACTIVO	1,339,241	--	--	--	--	--
DISPONIBILIDADES	228,782	--	--	--	--	--
Caja	22,555	--	--	--	--	--
Banco Central	107,410	--	--	--	--	--
Banco del País	226	--	--	--	--	--
Bancos del Exterior	49,931	--	--	--	--	--
Cheques y Giros a Compensar	48,099	--	--	--	--	--
Giros sobre el Exterior	561	--	--	--	--	--
INVERSIONES TEMPORALES (Neto) 3/	39,525	--	--	--	--	--
INVERSIONES A LARGO PLAZO (Neto) 3/	37,962	--	--	--	--	--
INVERSIONES 4/	--	--	--	--	--	--
En Títulos-Valores para Negociación	--	--	--	--	--	--
En Títulos-Valores para la Venta	--	--	--	--	--	--
En Títulos-Valores para su Vencimiento	--	--	--	--	--	--
Operaciones de Reporto	--	--	--	--	--	--
Certificados de Participación	--	--	--	--	--	--
Intereses Pagados en Compra de Valores	--	--	--	--	--	--
SUMA	--	--	--	--	--	--
(-) Estimaciones por Valuación	--	--	--	--	--	--
CARTERA DE CRÉDITOS 5/	900,249	--	--	--	--	--
Vigente	900,627	--	--	--	--	--
Vencidos	8,775	--	--	--	--	--
SUMA	909,403	--	--	--	--	--
(-) Estimaciones Por Valuación	9,154	--	--	--	--	--
PRODUCTOS FINANCIEROS POR COBRAR	5,442	--	--	--	--	--
CUENTAS POR COBRAR (Neto)	5,157	--	--	--	--	--
GASTOS ANTICIPADOS 6/	774	--	--	--	--	--
BIENES REALIZABLES (Neto) 7/	647	--	--	--	--	--
INVERSIONES PERMANENTES (Neto)	--	--	--	--	--	--
OTRAS INVERSIONES (Neto)	--	--	--	--	--	--
SUCURSALES, CASA MATRIZ Y DEPARTAMENTOS ADSCRITOS	--	--	--	--	--	--
INMUEBLES Y MUEBLES (Neto)	113,943	--	--	--	--	--
CARGOS DIFERIDOS (Neto) 6/	7,535	--	--	--	--	--
PASIVO	1,204,727	--	--	--	--	--
OBLIGACIONES DEPOSITARIAS	1,046,572	--	--	--	--	--
Depósitos Monetarios	206,383	--	--	--	--	--
Depósitos de Ahorro	115,736	--	--	--	--	--
Depósitos a Plazo	723,760	--	--	--	--	--
Otros Depósitos	693	--	--	--	--	--
Depósitos a la Orden	--	--	--	--	--	--
Depósitos con Restricciones	--	--	--	--	--	--
CRÉDITOS OBTENIDOS	112,606	--	--	--	--	--
Del Banco Central	--	--	--	--	--	--
De Instituciones Financieras Nacionales	15,192	--	--	--	--	--
De Instituciones Financieras Extranjeras	97,414	--	--	--	--	--
Organismos Internacionales	--	--	--	--	--	--
OBLIGACIONES FINANCIERAS 8/	--	--	--	--	--	--
TÍTULOS DE CAPITALIZACIÓN	--	--	--	--	--	--
GASTOS FINANCIEROS POR PAGAR	5,537	--	--	--	--	--
CUENTAS POR PAGAR	36,966	--	--	--	--	--
PROVISIONES	985	--	--	--	--	--
SUCURSALES, CASA MATRIZ Y DEPARTAMENTOS ADSCRITOS	--	--	--	--	--	--
OTRAS OBLIGACIONES	--	--	--	--	--	--
CRÉDITOS DIFERIDOS	811	--	--	--	--	--
SUMA	1,203,477	--	--	--	--	--
OTRAS CUENTAS ACREEDORAS	1,250	--	--	--	--	--
CAPITAL CONTABLE	134,514	--	--	--	--	--
CAPITAL PAGADO	100,000	--	--	--	--	--
Capital Autorizado	500,000	--	--	--	--	--
(-) Capital No Pagado	400,000	--	--	--	--	--
Casa Matriz, Capital Asignado	--	--	--	--	--	--
APORTACIONES PERMANENTES	--	--	--	--	--	--
RESERVA DE CAPITAL	1,400	--	--	--	--	--
RESERVAS PARA ACTIVOS EXTRAORDINARIOS	--	--	--	--	--	--
REVALUACIÓN DE ACTIVOS	31,743	--	--	--	--	--
OBLIGACIONES SUBORDINADAS	--	--	--	--	--	--
GANANCIAS Y PÉRDIDAS POR FUSIÓN	--	--	--	--	--	--
VALUACIÓN DE ACTIVOS DE RECUPERACIÓN DUDOSA (-)	9,846	--	--	--	--	--
PROVISION DE BENEFICIOS A EMPLEADOS (-)	--	--	--	--	--	--
AJUSTES AL IMPUESTO SOBRE LA RENTA	--	--	--	--	--	--
GANANCIAS O PÉRDIDAS POR CAMBIOS EN EL VALOR DE MERCADO DE LAS INVERSIONES	--	--	--	--	--	--
RESULTADOS DE EJERCICIOS ANTERIORES	--	--	--	--	--	--
RESULTADOS DEL EJERCICIO	6,012	--	--	--	--	--
TOTAL IGUAL A LA SUMA DEL ACTIVO	1,339,241	--	--	--	--	--

1/ De conformidad con el Manual de Instrucciones Contables vigente hasta el 31 de diciembre de 2007.

2/ De conformidad con el Manual de Instrucciones Contables vigente a partir del 01 de enero de 2008.

3/ Conforme el Manual de Instrucciones Contables vigente hasta el 31-12-2007, las inversiones en valores se clasificaban en temporales o a largo plazo, según el propósito de mantenerlas por un período de hasta un año o a más de un año, respectivamente.

4/ Conforme el Manual de Instrucciones Contables vigente a partir del 01-01-2008, las inversiones en valores se clasifica según el propósito para el cual fueron adquiridas.

5/ Conforme el Manual de Instrucciones Contables vigente a partir del 01-01-2008, los créditos cuyo plazo estipulado para su pago no ha llegado a su vencimiento, se registran contablemente como vencidos a los 90 días de atraso en el pago de por lo menos una de las cuotas de capital, intereses, comisiones u otros recargos. Conforme el Manual de Instrucciones Contables vigente hasta el 31-12-2007, los créditos que se encontraban en la situación descrita permanecían registrados contablemente como vigentes.

6/ Para el año 2008, de conformidad con el Manual de Instrucciones Contables vigente a partir del 01-01-2008, los Gastos Anticipados se encuentran incluidos en el rubro de Cargos Diferidos.

7/ Hasta el año 2007 corresponde a Activos Extraordinarios y para el año 2008 además incluye Bienes para Arrendamiento Financiero.

8/ Hasta el año 2007, incluía las obligaciones subordinadas, las que, a partir del año 2008, forman parte de Otras Obligaciones.

BANCO SCI, S. A.

ESTADO DE RESULTADOS CONDENSADO AL FINAL DE CADA AÑO
(Cifras en miles de Quetzales)

	2006 1/	2007 1/	2008 2/	2009 2/	2010 2/	2011 2/
PRODUCTOS FINANCIEROS	118,504	--	--	--	--	--
GASTOS FINANCIEROS	63,458	--	--	--	--	--
MARGEN POR INVERSIÓN	55,046	--	--	--	--	--
PRODUCTOS POR SERVICIOS	7,186	--	--	--	--	--
GASTOS POR SERVICIOS	2,051	--	--	--	--	--
MARGEN POR SERVICIOS	5,135	--	--	--	--	--
OTROS PRODUCTOS Y GASTOS DE OPERACIÓN						
Productos 3/	--	--	--	--	--	--
Gastos 4/	--	--	--	--	--	--
MARGEN DE OTROS PRODUCTOS Y GASTOS DE OPERACIÓN	--	--	--	--	--	--
MARGEN OPERACIONAL BRUTO	60,181	--	--	--	--	--
GASTOS DE ADMINISTRACIÓN 5/	52,010	--	--	--	--	--
MARGEN OPERACIONAL NETO	8,171	--	--	--	--	--
PRODUCTOS Y GASTOS EXTRAORDINARIOS	551	--	--	--	--	--
Productos Extraordinarios	551	--	--	--	--	--
Gastos Extraordinarios	--	--	--	--	--	--
PRODUCTOS Y GASTOS DE EJERCICIOS ANTERIORES	(245)	--	--	--	--	--
Productos de Ejercicios Anteriores	--	--	--	--	--	--
Gastos de Ejercicios Anteriores	245	--	--	--	--	--
GANANCIA (PERDIDA) BRUTA	8,476	--	--	--	--	--
IMPUESTO SOBRE LA RENTA	2,465	--	--	--	--	--
GANANCIA (PÉRDIDA) NETA	6,012	--	--	--	--	--

1/ De conformidad con el Manual de Instrucciones Contables vigente hasta el 31 de diciembre de 2007.

2/ De conformidad con el Manual de Instrucciones Contables vigente a partir del 01 de enero de 2008.

3/ Para los años 2006 al 2007 incluye, de urbanización y vivienda, por promoción de empresas y por dividendos y participaciones; para el año 2008 incluye ganancia por valor de mercado de títulos-valores, variaciones y ganancia cambiaria en moneda extranjera, productos por inversiones en acciones y productos por promoción de empresas.

4/ Para los años 2006 al 2007 incluye de urbanización y vivienda, por promoción de empresas y estimaciones por fluctuaciones del precio de mercado; para el año 2008 incluye pérdida por valor de mercado de títulos-valores, variaciones y pérdidas cambiarias en moneda extranjera, cuentas incobrables y de dudosa recuperación y gastos por promoción de empresas.

5/ Para los años 2006 al 2007 incluye las cuentas y valores incobrables.

BANCO AMERICANO, S. A.
BALANCE GENERAL CONDENSADO AL FINAL DE CADA AÑO
(Cifras en miles de Quetzales)

	2006 1/	2007 1/	2008 2/	2009 2/	2010 2/	2011 2/
ACTIVO	213,024	246,561	266,550	305,204	277,656	266,161
DISPONIBILIDADES	25,669	28,079	22,164	61,083	46,067	38,793
Caja	833	1,332	428	817	1,547	1,107
Banco Central	12,170	16,477	15,068	28,259	22,018	22,016
Banco del País	5,500	--	--	23,580	14,561	10,072
Bancos del Exterior	1,365	1,338	630	4,626	3,197	1,981
Cheques y Giros a Compensar	5,800	8,931	6,039	3,801	4,745	3,616
Giros sobre el Exterior	--	--	--	--	--	--
INVERSIONES TEMPORALES (Neto) 3/	6,500	--	--	--	--	--
INVERSIONES A LARGO PLAZO (Neto) 3/	380	9,568	--	--	--	--
INVERSIONES 4/	--	--	24,153	29,357	18,950	47,477
En Títulos-Valores para Negociación	--	--	--	--	--	--
En Títulos-Valores para la Venta	--	--	--	10,469	12,423	40,558
En Títulos-Valores para su Vencimiento	--	--	24,122	18,876	6,342	4,967
Operaciones de Reporto	--	--	--	--	--	1,953
Certificados de Participación	--	--	--	--	--	--
Intereses Pagados en Compra de Valores	--	--	31	11	185	--
SUMA	--	--	24,153	29,357	18,950	47,477
(-) Estimaciones por Valuación	--	--	--	--	--	--
CARTERA DE CRÉDITOS 5/	166,283	183,585	192,051	176,587	174,633	151,594
Vigente	165,134	184,967	190,080	177,199	173,961	152,063
Vencidos	7,238	5,940	9,308	2,859	10,695	5,513
SUMA	172,372	190,907	199,388	180,058	184,656	157,576
(-) Estimaciones Por Valuación	6,089	7,321	7,338	3,471	10,023	5,982
PRODUCTOS FINANCIEROS POR COBRAR	346	1,263	1,282	1,179	1,979	975
CUENTAS POR COBRAR (Neto)	3,524	14,049	15,303	22,326	15,650	8,419
GASTOS ANTICIPADOS 6/	685	250	--	--	--	--
BIENES REALIZABLES (Neto) 7/	--	--	--	988	3,019	2,726
INVERSIONES PERMANENTES (Neto)	--	--	371	371	371	371
OTRAS INVERSIONES (Neto)	8,850	9,188	10,599	12,476	16,295	15,105
SUCURSALES, CASA MATRIZ Y DEPARTAMENTOS ADSCRITOS	--	--	--	--	--	--
INMUEBLES Y MUEBLES (Neto)	760	561	372	599	419	398
CARGOS DIFERIDOS (Neto) 6/	712	268	254	237	273	303
PASIVO	171,310	202,063	216,947	247,864	226,212	210,111
OBLIGACIONES DEPOSITARIAS	72,480	103,792	103,647	117,000	94,870	127,156
Depósitos Monetarios	43,903	35,882	32,441	27,647	38,566	36,974
Depósitos de Ahorro	25,362	34,045	16,058	23,490	21,648	21,985
Depósitos a Plazo	1,045	33,697	54,980	65,683	34,365	67,898
Otros Depósitos	2,170	168	--	--	--	--
Depósitos a la Orden	--	--	--	5	4	4
Depósitos con Restricciones	--	--	168	176	286	294
CRÉDITOS OBTENIDOS	13,601	3,548	3,236	7,704	--	11,716
Del Banco Central	--	--	--	--	--	--
De Instituciones Financieras Nacionales	--	--	--	--	--	--
De Instituciones Financieras Extranjeras	13,601	--	3,236	7,704	--	11,716
Organismos Internacionales	--	3,548	--	--	--	--
OBLIGACIONES FINANCIERAS 8/	79,073	86,982	102,716	115,323	122,244	65,413
TÍTULOS DE CAPITALIZACION	--	--	--	--	--	--
GASTOS FINANCIEROS POR PAGAR	56	135	758	808	448	301
CUENTAS POR PAGAR	5,676	6,172	4,981	5,498	5,605	3,148
PROVISIONES	58	169	324	340	436	1,122
SUCURSALES, CASA MATRIZ Y DEPARTAMENTOS ADSCRITOS	--	--	--	--	--	--
OTRAS OBLIGACIONES	--	--	--	--	--	--
CRÉDITOS DIFERIDOS	22	2	1	12	220	22
SUMA	170,965	200,800	215,665	246,685	223,823	208,879
OTRAS CUENTAS ACREEDORAS	346	1,263	1,282	1,179	2,388	1,232
CAPITAL CONTABLE	41,714	44,498	49,603	57,340	51,445	56,051
CAPITAL PAGADO	25,000	25,000	25,000	25,000	25,000	25,000
Capital Autorizado	200,000	25,000	200,000	200,000	200,000	200,000
(-) Capital No Pagado	175,000	--	175,000	175,000	175,000	175,000
Casa Matriz, Capital Asignado	--	--	--	--	--	--
APORTACIONES PERMANENTES	--	--	--	--	--	--
RESERVA DE CAPITAL	2,130	--	15,143	14,573	11,549	11,911
RESERVAS PARA ACTIVOS EXTRAORDINARIOS	--	--	--	--	--	--
REVALUACIÓN DE ACTIVOS	--	--	--	--	--	--
OBLIGACIONES SUBORDINADAS	--	--	--	--	--	--
GANANCIAS Y PÉRDIDAS POR FUSIÓN	--	--	--	--	--	--
VALUACIÓN DE ACTIVOS DE RECUPERACIÓN DUDOSA (-)	1,565	--	2,789	2,789	2,789	2,789
PROVISION DE BENEFICIOS A EMPLEADOS (-)	--	--	--	--	--	--
AJUSTES AL IMPUESTO SOBRE LA RENTA	--	--	--	--	--	--
GANANCIAS O PÉRDIDAS POR CAMBIOS EN EL VALOR DE MERCADO DE LAS INVERSIONES	--	--	--	819	--	(275)
RESULTADOS DE EJERCICIOS ANTERIORES	--	--	3,644	10,220	10,457	16,052
RESULTADOS DEL EJERCICIO	5,498	8,008	8,604	9,516	7,227	6,151
TOTAL IGUAL A LA SUMA DEL ACTIVO	213,024	246,561	266,550	305,204	277,656	266,161

1/ De conformidad con el Manual de Instrucciones Contables vigente hasta el 31 de diciembre de 2007.

2/ De conformidad con el Manual de Instrucciones Contables vigente a partir del 01 de enero de 2008.

3/ Conforme el Manual de Instrucciones Contables vigente hasta el 31-12-2007, las inversiones en valores se clasificaban en temporales o a largo plazo, según el propósito de mantenerlas por un período de hasta un año o a más de un año, respectivamente.

4/ Conforme el Manual de Instrucciones Contables vigente a partir del 01-01-2008, las inversiones en valores se clasifica según el propósito para el cual fueron adquiridas.

5/ Conforme el Manual de Instrucciones Contables vigente a partir del 01-01-2008, los créditos cuyo plazo estipulado para su pago no ha llegado a su vencimiento, se registran contablemente como vencidos a los 90 días de atraso en el pago de por lo menos una de las cuotas de capital, intereses, comisiones u otros recargos. Conforme el Manual de Instrucciones Contables vigente hasta el 31-12-2007, los créditos que se encontraban en la situación descrita permanecían registrados contablemente como vigentes.

6/ Para el año 2008, de conformidad con el Manual de Instrucciones Contables vigente a partir del 01-01-2008, los Gastos Anticipados se encuentran incluidos en el rubro de Cargos Diferidos.

7/ Hasta el año 2007 corresponde a Activos Extraordinarios y para el año 2008 además incluye Bienes para Arrendamiento Financiero.

8/ Hasta el año 2007, incluía las obligaciones subordinadas, las que, a partir del año 2008, forman parte de Otras Obligaciones.

BANCO AMERICANO, S. A.

ESTADO DE RESULTADOS CONDENSADO AL FINAL DE CADA AÑO
(Cifras en miles de Quetzales)

	2006 1/	2007 1/	2008 2/	2009 2/	2010 2/	2011 2/
PRODUCTOS FINANCIEROS	19,695	23,229	27,090	28,686	25,675	22,278
GASTOS FINANCIEROS	7,145	9,005	11,937	13,256	11,373	9,315
MARGEN POR INVERSIÓN	12,550	14,224	15,153	15,430	14,302	12,963
PRODUCTOS POR SERVICIOS	1,246	1,288	952	768	626	713
GASTOS POR SERVICIOS	125	195	337	415	507	564
MARGEN POR SERVICIOS	1,121	1,093	616	352	119	149
OTROS PRODUCTOS Y GASTOS DE OPERACIÓN						
Productos 3/	--	--	1,829	1,910	1,723	2,024
Gastos 4/	--	--	167	401	14	34
MARGEN DE OTROS PRODUCTOS Y GASTOS DE OPERACIÓN	--	--	1,662	1,509	1,709	1,990
MARGEN OPERACIONAL BRUTO	13,672	15,317	17,430	17,292	16,129	15,102
GASTOS DE ADMINISTRACIÓN 5/	8,201	6,614	7,464	7,698	7,560	7,760
MARGEN OPERACIONAL NETO	5,470	8,703	9,966	9,594	8,569	7,342
PRODUCTOS Y GASTOS EXTRAORDINARIOS	8	197	40	1,305	13	(10)
Productos Extraordinarios	11	198	40	1,305	13	48
Gastos Extraordinarios	3	--	--	--	--	58
PRODUCTOS Y GASTOS DE EJERCICIOS ANTERIORES	1,948	272	--	41	(105)	(10)
Productos de Ejercicios Anteriores	1,950	296	--	88	71	40
Gastos de Ejercicios Anteriores	2	24	--	47	176	50
GANANCIA (PERDIDA) BRUTA	7,427	9,172	10,006	10,941	8,476	7,323
IMPUESTO SOBRE LA RENTA	1,929	1,164	1,401	1,424	1,249	1,171
GANANCIA (PÉRDIDA) NETA	5,498	8,008	8,604	9,516	7,227	6,151

1/ De conformidad con el Manual de Instrucciones Contables vigente hasta el 31 de diciembre de 2007.

2/ De conformidad con el Manual de Instrucciones Contables vigente a partir del 01 de enero de 2008.

3/ Para los años 2006 al 2007 incluye, de urbanización y vivienda, por promoción de empresas y por dividendos y participaciones; para el año 2008 incluye ganancia por valor de mercado de títulos-valores, variaciones y ganancia cambiaria en moneda extranjera, productos por inversiones en acciones y productos por promoción de empresas.

4/ Para los años 2006 al 2007 incluye de urbanización y vivienda, por promoción de empresas y estimaciones por fluctuaciones del precio de mercado; para el año 2008 incluye pérdida por valor de mercado de títulos-valores, variaciones y pérdidas cambiarias en moneda extranjera, cuentas incobrables y de dudosa recuperación y gastos por promoción de empresas.

5/ Para los años 2006 al 2007 incluye las cuentas y valores incobrables.

BANCO PRIMERICA, S. A.
BALANCE GENERAL CONDENSADO AL FINAL DE CADA AÑO
(Cifras en miles de Quetzales)

	2006 1/	2007 1/	2008 2/	2009 2/	2010 2/	2011 2/
ACTIVO	415,850	505,546	719,359	1,179,942	1,373,264	1,823,543
DISPONIBILIDADES	61,801	94,351	112,474	255,976	294,813	387,887
Caja	4,844	13,940	25,095	29,736	25,562	22,981
Banco Central	47,327	46,199	40,585	119,962	207,206	278,946
Banco del País	852	5,584	1,027	24,184	19,000	23,535
Bancos del Exterior	692	10,196	14,671	63,004	26,415	38,902
Cheques y Giros a Compensar	8,025	18,257	29,638	19,091	16,629	23,522
Giros sobre el Exterior	60	176	1,457	--	--	--
INVERSIONES TEMPORALES (Neto) 3/	--	34,000	--	--	--	--
INVERSIONES A LARGO PLAZO (Neto) 3/	13,921	10,054	--	--	--	--
INVERSIONES 4/	--	--	58,240	149,034	127,430	86,957
En Títulos-Valores para Negociación	--	--	--	--	--	--
En Títulos-Valores para la Venta	--	--	58,240	149,034	95,375	51,809
En Títulos-Valores para su Vencimiento	--	--	--	--	32,054	35,149
Operaciones de Reporto	--	--	--	--	--	--
Certificados de Participación	--	--	--	--	--	--
Intereses Pagados en Compra de Valores	--	--	1	--	--	--
SUMA	--	--	58,240	149,034	127,430	86,957
(-) Estimaciones por Valuación	--	--	--	--	--	--
CARTERA DE CRÉDITOS 5/	318,027	335,111	515,354	695,655	870,174	1,256,747
Vigente	316,961	337,976	513,988	689,275	882,196	1,279,813
Vencidos	2,602	7,497	17,187	27,903	14,891	15,803
SUMA	319,563	345,472	531,175	717,177	897,087	1,295,616
(-) Estimaciones Por Valuación	1,536	10,361	15,821	21,523	26,912	38,868
PRODUCTOS FINANCIEROS POR COBRAR	5,750	6,717	8,871	5,893	6,815	8,095
CUENTAS POR COBRAR (Neto)	2,465	2,317	4,449	40,564	22,820	24,203
GASTOS ANTICIPADOS 6/	2,799	2,850	--	--	--	--
BIENES REALIZABLES (Neto) 7/	136	44	44	--	742	212
INVERSIONES PERMANENTES (Neto)	--	--	584	584	584	584
OTRAS INVERSIONES (Neto)	--	7,000	--	--	--	--
SUCURSALES, CASA MATRIZ Y DEPARTAMENTOS ADSCRITOS	--	--	--	--	--	--
INMUEBLES Y MUEBLES (Neto)	10,001	11,224	13,714	23,364	30,151	35,817
CARGOS DIFERIDOS (Neto) 6/	3,751	4,728	5,628	8,874	19,735	23,041
PASIVO	374,579	431,352	638,764	1,084,734	1,234,495	1,649,297
OBLIGACIONES DEPOSITARIAS	338,117	398,157	523,396	957,548	1,134,074	1,535,947
Depósitos Monetarios	68,635	81,096	86,881	157,232	214,013	271,656
Depósitos de Ahorro	21,007	26,202	49,074	65,746	63,419	50,919
Depósitos a Plazo	248,352	290,736	387,199	733,895	855,995	1,213,046
Otros Depósitos	122	124	--	--	--	--
Depósitos a la Orden	--	--	22	53	50	48
Depósitos con Restricciones	--	--	221	621	598	278
CRÉDITOS OBTENIDOS	--	--	52,285	62,056	36,599	26,142
Del Banco Central	--	--	--	--	--	--
De Instituciones Financieras Nacionales	--	--	--	15,000	--	--
De Instituciones Financieras Extranjeras	--	--	52,285	47,056	36,599	26,142
Organismos Internacionales	--	--	--	--	--	--
OBLIGACIONES FINANCIERAS 8/	13,250	9,050	--	--	--	--
TÍTULOS DE CAPITALIZACIÓN	--	--	--	--	--	--
GASTOS FINANCIEROS POR PAGAR	2,624	3,145	5,590	6,751	11,293	14,348
CUENTAS POR PAGAR	13,337	13,882	45,969	40,312	33,251	53,700
PROVISIONES	730	1,038	1,532	2,301	2,572	2,578
SUCURSALES, CASA MATRIZ Y DEPARTAMENTOS ADSCRITOS	--	--	--	--	--	--
OTRAS OBLIGACIONES	--	--	--	--	--	--
CRÉDITOS DIFERIDOS	2,066	--	1,156	10,212	12,544	12,395
SUMA	370,123	425,273	629,928	1,079,181	1,230,333	1,645,109
OTRAS CUENTAS ACREEDORAS	4,456	6,078	8,836	5,553	4,161	4,188
CAPITAL CONTABLE	41,271	74,194	80,595	95,208	138,769	174,246
CAPITAL PAGADO	36,000	61,199	61,200	68,000	100,000	124,000
Capital Autorizado	100,000	61,200	100,000	100,000	200,000	200,000
(-) Capital No Pagado	64,000	1	38,800	32,000	100,000	76,000
Casa Matriz, Capital Asignado	--	--	--	--	--	--
APORTACIONES PERMANENTES	1	1	--	--	--	--
RESERVA DE CAPITAL	907	--	2,357	2,827	3,692	4,899
RESERVAS PARA ACTIVOS EXTRAORDINARIOS	--	--	--	--	--	--
REVALUACIÓN DE ACTIVOS	--	--	--	--	--	--
OBLIGACIONES SUBORDINADAS	--	--	--	--	--	--
GANANCIAS Y PÉRDIDAS POR FUSIÓN	--	--	--	--	--	--
VALUACIÓN DE ACTIVOS DE RECUPERACIÓN DUDOSA (-)	--	--	--	--	--	--
PROVISION DE BENEFICIOS A EMPLEADOS (-)	--	--	--	--	--	--
AJUSTES AL IMPUESTO SOBRE LA RENTA	--	--	--	--	--	--
GANANCIAS O PÉRDIDAS POR CAMBIOS EN EL VALOR DE MERCADO DE LAS INVERSIONES	--	--	--	--	--	--
RESULTADOS DE EJERCICIOS ANTERIORES	--	--	7,638	7,075	10,949	20
RESULTADOS DEL EJERCICIO	3,474	7,723	9,400	17,306	24,128	45,327
TOTAL IGUAL A LA SUMA DEL ACTIVO	415,850	505,546	719,359	1,179,942	1,373,264	1,823,543

1/ De conformidad con el Manual de Instrucciones Contables vigente hasta el 31 de diciembre de 2007.

2/ De conformidad con el Manual de Instrucciones Contables vigente a partir del 01 de enero de 2008.

3/ Conforme el Manual de Instrucciones Contables vigente hasta el 31-12-2007, las inversiones en valores se clasificaban en temporales o a largo plazo, según el propósito de mantenerlas por un período de hasta un año o a más de un año, respectivamente.

4/ Conforme el Manual de Instrucciones Contables vigente a partir del 01-01-2008, las inversiones en valores se clasifica según el propósito para el cual fueron adquiridas.

5/ Conforme el Manual de Instrucciones Contables vigente a partir del 01-01-2008, los créditos cuyo plazo estipulado para su pago no ha llegado a su vencimiento, se registran contablemente como vencidos a los 90 días de atraso en el pago de por lo menos una de las cuotas de capital, intereses, comisiones u otros recargos. Conforme el Manual de Instrucciones Contables vigente hasta el 31-12-2007, los créditos que se encontraban en la situación descrita permanecían registrados contablemente como vigentes.

6/ Para el año 2008, de conformidad con el Manual de Instrucciones Contables vigente a partir del 01-01-2008, los Gastos Anticipados se encuentran incluidos en el rubro de Cargos Diferidos.

7/ Hasta el año 2007 corresponde a Activos Extraordinarios y para el año 2008 además incluye Bienes para Arrendamiento Financiero.

8/ Hasta el año 2007, incluía las obligaciones subordinadas, las que, a partir del año 2008, forman parte de Otras Obligaciones.

BANCO PROMERICA, S. A.

ESTADO DE RESULTADOS CONDENSADO AL FINAL DE CADA AÑO
(Cifras en miles de Quetzales)

	2006 1/	2007 1/	2008 2/	2009 2/	2010 2/	2011 2/
PRODUCTOS FINANCIEROS	63,990	100,459	139,941	245,040	275,218	333,502
GASTOS FINANCIEROS	22,181	24,484	35,314	63,505	76,685	87,797
MARGEN POR INVERSIÓN	41,809	75,975	104,627	181,534	198,532	245,706
PRODUCTOS POR SERVICIOS	597	1,238	1,296	1,558	40,408	48,579
GASTOS POR SERVICIOS	--	--	1,942	26,267	28,399	35,140
MARGEN POR SERVICIOS	597	1,238	(646)	(24,709)	12,009	13,439
OTROS PRODUCTOS Y GASTOS DE OPERACIÓN						
Productos 3/	--	--	2,526	4,919	5,573	6,707
Gastos 4/	--	--	16,940	34,106	41,693	40,988
MARGEN DE OTROS PRODUCTOS Y GASTOS DE OPERACIÓN	--	--	(14,414)	(29,187)	(36,120)	(34,281)
MARGEN OPERACIONAL BRUTO	42,406	77,213	89,568	127,638	174,422	224,864
GASTOS DE ADMINISTRACIÓN 5/	38,557	68,407	78,896	107,186	144,838	168,590
MARGEN OPERACIONAL NETO	3,849	8,807	10,672	20,452	29,583	56,274
PRODUCTOS Y GASTOS EXTRAORDINARIOS	(626)	1,263	2,115	2,390	3,501	7,899
Productos Extraordinarios	699	1,772	2,297	2,394	4,317	8,061
Gastos Extraordinarios	1,325	509	182	4	816	162
PRODUCTOS Y GASTOS DE EJERCICIOS ANTERIORES	856	510	242	2,131	1,190	677
Productos de Ejercicios Anteriores	900	629	378	2,238	1,599	1,558
Gastos de Ejercicios Anteriores	44	119	136	107	409	881
GANANCIA (PERDIDA) BRUTA	4,079	10,580	13,029	24,974	34,274	64,850
IMPUESTO SOBRE LA RENTA	605	2,857	3,629	7,668	10,146	19,523
GANANCIA (PÉRDIDA) NETA	3,474	7,723	9,400	17,306	24,128	45,327

1/ De conformidad con el Manual de Instrucciones Contables vigente hasta el 31 de diciembre de 2007.

2/ De conformidad con el Manual de Instrucciones Contables vigente a partir del 01 de enero de 2008.

3/ Para los años 2006 al 2007 incluye, de urbanización y vivienda, por promoción de empresas y por dividendos y participaciones; para el año 2008 incluye ganancia por valor de mercado de títulos-valores, variaciones y ganancia cambiaria en moneda extranjera, productos por inversiones en acciones y productos por promoción de empresas.

4/ Para los años 2006 al 2007 incluye de urbanización y vivienda, por promoción de empresas y estimaciones por fluctuaciones del precio de mercado; para el año 2008 incluye pérdida por valor de mercado de títulos-valores, variaciones y pérdidas cambiarias en moneda extranjera, cuentas incobrables y de dudosa recuperación y gastos por promoción de empresas.

5/ Para los años 2006 al 2007 incluye las cuentas y valores incobrables.

BANCO DE ANTIGUA, S. A.
BALANCE GENERAL CONDENSADO AL FINAL DE CADA AÑO
(Cifras en miles de Quetzales)

	2006 1/	2007 1/	2008 2/	2009 2/	2010 2/	2011 2/
ACTIVO	729,407	613,373	602,889	578,883	838,526	1,075,144
DISPONIBILIDADES	96,104	83,617	79,960	99,380	129,436	160,421
Caja	11,833	16,712	18,352	17,962	17,539	16,529
Banco Central	67,255	58,777	29,586	53,265	75,965	107,782
Banco del País	166	137	1,680	20,419	32,819	29,239
Bancos del Exterior	2,151	6,424	28,152	483	2,048	3,124
Cheques y Giros a Compensar	12,795	1,436	2,145	1,207	1,065	3,748
Giros sobre el Exterior	1,904	131	45	6,044	1	--
INVERSIONES TEMPORALES (Neto) 3/	91,813	29,000	--	--	--	--
INVERSIONES A LARGO PLAZO (Neto) 3/	--	--	--	--	--	--
INVERSIONES 4/	--	--	65,858	48,633	168,261	159,834
En Títulos-Valores para Negociación	--	--	--	--	--	--
En Títulos-Valores para la Venta	--	--	65,858	48,633	154,261	153,834
En Títulos-Valores para su Vencimiento	--	--	--	--	14,000	6,000
Operaciones de Reporto	--	--	--	--	--	--
Certificados de Participación	--	--	--	--	--	--
Intereses Pagados en Compra de Valores	--	--	--	--	--	--
SUMA	--	--	65,858	48,633	168,261	159,834
(-) Estimaciones por Valuación	--	--	--	--	--	--
CARTERA DE CRÉDITOS 5/	467,717	426,908	388,417	363,623	468,629	669,050
Vigente	495,166	443,423	395,422	356,730	466,780	669,872
Vencidos	2,154	2,696	37,163	27,766	18,073	19,043
SUMA	497,320	446,118	432,585	384,496	484,853	688,915
(-) Estimaciones Por Valuación	29,603	19,210	44,168	20,872	16,225	19,865
PRODUCTOS FINANCIEROS POR COBRAR	23,771	19,502	12,816	11,488	14,779	17,618
CUENTAS POR COBRAR (Neto)	16,236	15,989	7,675	8,036	8,661	10,083
GASTOS ANTICIPADOS 6/	12,551	14,909	--	--	--	--
BIENES REALIZABLES (Neto) 7/	--	--	--	--	--	--
INVERSIONES PERMANENTES (Neto)	--	--	--	--	--	--
OTRAS INVERSIONES (Neto)	--	--	--	--	--	--
SUCURSALES, CASA MATRIZ Y DEPARTAMENTOS ADSCRITOS	--	--	--	--	--	--
INMUEBLES Y MUEBLES (Neto)	13,555	10,179	11,207	7,281	5,018	6,826
CARGOS DIFERIDOS (Neto) 6/	20,212	28,179	36,954	40,443	43,742	51,311
PASIVO	670,694	553,381	564,306	543,203	720,444	940,680
OBLIGACIONES DEPOSITARIAS	588,230	485,323	481,660	459,435	632,912	831,486
Depósitos Monetarios	--	--	--	--	--	--
Depósitos de Ahorro	79,500	74,894	68,651	64,170	77,853	71,056
Depósitos a Plazo	508,505	410,203	412,808	394,182	553,964	757,348
Otros Depósitos	226	226	--	--	--	--
Depósitos a la Orden	--	--	199	358	333	2,312
Depósitos con Restricciones	--	--	3	725	762	771
CRÉDITOS OBTENIDOS	--	--	--	--	--	--
Del Banco Central	--	--	--	--	--	--
De Instituciones Financieras Nacionales	--	--	--	--	--	--
De Instituciones Financieras Extranjeras	--	--	--	--	--	--
Organismos Internacionales	--	--	--	--	--	--
OBLIGACIONES FINANCIERAS 8/	--	--	--	--	--	--
TÍTULOS DE CAPITALIZACION	--	--	--	--	--	--
GASTOS FINANCIEROS POR PAGAR	9,393	7,833	8,283	7,474	9,202	13,514
CUENTAS POR PAGAR	27,920	21,953	17,764	18,147	19,041	30,113
PROVISIONES	4,046	4,678	3,389	3,044	4,687	5,193
SUCURSALES, CASA MATRIZ Y DEPARTAMENTOS ADSCRITOS	--	--	--	--	--	--
OTRAS OBLIGACIONES	--	--	27,236	29,240	28,048	27,338
CRÉDITOS DIFERIDOS	--	--	--	--	--	--
SUMA	629,589	519,787	538,332	517,340	693,889	907,644
OTRAS CUENTAS ACREEDORAS	41,105	33,594	25,975	25,863	26,555	33,036
CAPITAL CONTABLE	58,713	59,993	38,583	35,680	118,083	134,465
CAPITAL PAGADO	37,352	37,352	37,352	81,349	125,176	125,176
Capital Autorizado	40,000	37,352	40,000	160,000	160,000	160,000
(-) Capital No Pagado	2,648	--	2,648	78,651	34,824	34,824
Casa Matriz, Capital Asignado	--	--	--	--	--	--
APORTACIONES PERMANENTES	--	--	43,997	12,403	--	--
RESERVA DE CAPITAL	3,488	--	4,527	4,527	29,918	25,806
RESERVAS PARA ACTIVOS EXTRAORDINARIOS	--	--	--	--	--	--
REVALUACIÓN DE ACTIVOS	--	--	--	--	--	--
OBLIGACIONES SUBORDINADAS	--	--	--	--	--	--
GANANCIAS Y PÉRDIDAS POR FUSIÓN	--	--	--	--	--	--
VALUACIÓN DE ACTIVOS DE RECUPERACIÓN DUDOSA (-)	14,627	--	25,000	25,000	25,000	25,000
PROVISION DE BENEFICIOS A EMPLEADOS (-)	--	--	--	--	--	--
AJUSTES AL IMPUESTO SOBRE LA RENTA	--	--	--	--	--	--
GANANCIAS O PÉRDIDAS POR CAMBIOS EN EL VALOR DE MERCADO DE LAS INVERSIONES	--	--	--	--	--	--
RESULTADOS DE EJERCICIOS ANTERIORES	--	--	--	(22,293)	(37,599)	(13,291)
RESULTADOS DEL EJERCICIO	19,584	1,188	(22,293)	(15,306)	25,588	21,773
TOTAL IGUAL A LA SUMA DEL ACTIVO	729,407	613,373	602,889	578,883	838,526	1,075,144

1/ De conformidad con el Manual de Instrucciones Contables vigente hasta el 31 de diciembre de 2007.

2/ De conformidad con el Manual de Instrucciones Contables vigente a partir del 01 de enero de 2008.

3/ Conforme el Manual de Instrucciones Contables vigente hasta el 31-12-2007, las inversiones en valores se clasificaban en temporales o a largo plazo, según el propósito de mantenerlas por un período de hasta un año o a más de un año, respectivamente.

4/ Conforme el Manual de Instrucciones Contables vigente a partir del 01-01-2008, las inversiones en valores se clasifica según el propósito para el cual fueron adquiridas.

5/ Conforme el Manual de Instrucciones Contables vigente a partir del 01-01-2008, los créditos cuyo plazo estipulado para su pago no ha llegado a su vencimiento, se registran contablemente como vencidos a los 90 días de atraso en el pago de por lo menos una de las cuotas de capital, intereses, comisiones u otros recargos. Conforme el Manual de Instrucciones Contables vigente hasta el 31-12-2007, los créditos que se encontraban en la situación descrita permanecían registrados contablemente como vigentes.

6/ Para el año 2008, de conformidad con el Manual de Instrucciones Contables vigente a partir del 01-01-2008, los Gastos Anticipados se encuentran incluidos en el rubro de Cargos Diferidos.

7/ Hasta el año 2007 corresponde a Activos Extraordinarios y para el año 2008 además incluye Bienes para Arrendamiento Financiero.

8/ Hasta el año 2007, incluía las obligaciones subordinadas, las que, a partir del año 2008, forman parte de Otras Obligaciones.

BANCO DE ANTIGUA, S. A.

ESTADO DE RESULTADOS CONDENSADO AL FINAL DE CADA AÑO
(Cifras en miles de Quetzales)

	2006 1/	2007 1/	2008 2/	2009 2/	2010 2/	2011 2/
PRODUCTOS FINANCIEROS	260,925	244,175	239,160	208,290	216,197	281,429
GASTOS FINANCIEROS	55,538	52,287	49,619	45,092	46,987	62,692
MARGEN POR INVERSIÓN	205,387	191,889	189,541	163,198	169,210	218,738
PRODUCTOS POR SERVICIOS	23,295	23,620	23,238	14,495	14,077	13,211
GASTOS POR SERVICIOS	--	--	2,131	2,069	3,844	5,442
MARGEN POR SERVICIOS	23,295	23,620	21,107	12,426	10,233	7,769
OTROS PRODUCTOS Y GASTOS DE OPERACIÓN						
Productos 3/	--	--	888	749	103	70
Gastos 4/	--	--	67,133	58,480	10,761	35,286
MARGEN DE OTROS PRODUCTOS Y GASTOS DE OPERACIÓN	--	--	(66,245)	(57,731)	(10,658)	(35,216)
MARGEN OPERACIONAL BRUTO	228,682	215,509	144,403	117,893	168,785	191,291
GASTOS DE ADMINISTRACIÓN 5/	211,342	232,111	178,844	159,675	171,582	185,915
MARGEN OPERACIONAL NETO	17,340	(16,602)	(34,441)	(41,782)	(2,797)	5,375
PRODUCTOS Y GASTOS EXTRAORDINARIOS	10,697	18,182	14,580	25,768	28,055	22,938
Productos Extraordinarios	10,698	18,182	14,580	25,769	28,055	22,938
Gastos Extraordinarios	1	--	--	1	--	--
PRODUCTOS Y GASTOS DE EJERCICIOS ANTERIORES	196	142	199	708	330	468
Productos de Ejercicios Anteriores	346	196	545	727	411	612
Gastos de Ejercicios Anteriores	149	54	345	20	81	144
GANANCIA (PERDIDA) BRUTA	28,234	1,722	(19,661)	(15,306)	25,588	28,782
IMPUESTO SOBRE LA RENTA	8,649	534	2,632	--	--	7,009
GANANCIA (PÉRDIDA) NETA	19,584	1,188	(22,293)	(15,306)	25,588	21,773

1/ De conformidad con el Manual de Instrucciones Contables vigente hasta el 31 de diciembre de 2007.

2/ De conformidad con el Manual de Instrucciones Contables vigente a partir del 01 de enero de 2008.

3/ Para los años 2006 al 2007 incluye, de urbanización y vivienda, por promoción de empresas y por dividendos y participaciones; para el año 2008 incluye ganancia por valor de mercado de títulos-valores, variaciones y ganancia cambiaria en moneda extranjera, productos por inversiones en acciones y productos por promoción de empresas.

4/ Para los años 2006 al 2007 incluye de urbanización y vivienda, por promoción de empresas y estimaciones por fluctuaciones del precio de mercado; para el año 2008 incluye pérdida por valor de mercado de títulos-valores, variaciones y pérdidas cambiarias en moneda extranjera, cuentas incobrables y de dudosa recuperación y gastos por promoción de empresas.

5/ Para los años 2006 al 2007 incluye las cuentas y valores incobrables.

BANCO DE AMÉRICA CENTRAL, S. A.
BALANCE GENERAL CONDENSADO AL FINAL DE CADA AÑO
(Cifras en miles de Quetzales)

	2006 1/	2007 1/	2008 2/	2009 2/	2010 2/	2011 2/
ACTIVO	2,708,028	3,247,719	3,904,584	4,195,388	4,810,951	4,706,929
DISPONIBILIDADES	519,740	636,315	852,286	908,668	1,353,470	1,027,845
Caja	39,554	85,007	87,592	150,631	135,023	178,308
Banco Central	256,484	296,002	365,832	463,587	843,300	493,362
Banco del País	1	1	1	1	1	--
Bancos del Exterior	35,943	93,819	213,454	164,643	259,994	178,040
Cheques y Giros a Compensar	173,099	144,692	173,987	118,627	108,182	175,368
Giros sobre el Exterior	14,659	16,795	11,420	11,179	6,971	2,766
INVERSIONES TEMPORALES (Neto) 3/	221,385	132,500	--	--	--	--
INVERSIONES A LARGO PLAZO (Neto) 3/	1,088	398	--	--	--	--
INVERSIONES 4/	--	--	270,555	384,145	725,878	622,087
En Títulos-Valores para Negociación	--	--	--	--	--	--
En Títulos-Valores para la Venta	--	--	5,555	34,145	325,878	218,979
En Títulos-Valores para su Vencimiento	--	--	260,000	350,000	350,000	100,000
Operaciones de Reporto	--	--	5,000	--	50,000	303,108
Certificados de Participación	--	--	--	--	--	--
Intereses Pagados en Compra de Valores	--	--	--	--	--	--
SUMA	--	--	270,555	384,145	725,878	622,087
(-) Estimaciones por Valuación	--	--	--	--	--	--
CARTERA DE CRÉDITOS 5/	1,943,069	2,437,739	2,743,696	2,861,605	2,629,172	2,953,250
Vigente	1,952,686	2,450,156	2,727,496	2,859,463	2,633,061	2,973,951
Vencidos	9,914	14,829	47,023	79,046	90,337	68,783
SUMA	1,962,600	2,464,985	2,774,519	2,938,508	2,723,398	3,042,733
(-) Estimaciones Por Valuación	19,531	27,246	30,823	76,904	94,226	89,483
PRODUCTOS FINANCIEROS POR COBRAR	12,066	18,686	18,244	21,218	27,655	22,198
CUENTAS POR COBRAR (Neto)	7,801	20,761	18,061	11,473	68,529	69,921
GASTOS ANTICIPADOS 6/	--	--	--	--	--	--
BIENES REALIZABLES (Neto) 7/	130	65	--	2,332	5,706	11,021
INVERSIONES PERMANENTES (Neto)	--	--	396	396	396	396
OTRAS INVERSIONES (Neto)	--	--	971	102	143	211
SUCURSALES, CASA MATRIZ Y DEPARTAMENTOS ADSCRITOS	--	--	--	--	--	--
INMUEBLES Y MUEBLES (Neto)	2,542	1,117	308	22	2	--
CARGOS DIFERIDOS (Neto) 6/	207	137	68	5,426	--	--
PASIVO	2,471,485	2,980,296	3,517,664	3,747,886	4,264,567	4,038,752
OBLIGACIONES DEPOSITARIAS	2,083,393	2,539,778	2,948,473	3,346,148	3,733,344	3,682,354
Depósitos Monetarios	1,460,549	1,798,920	2,120,917	2,515,721	2,835,467	2,752,267
Depósitos de Ahorro	123,158	174,057	228,177	228,309	285,934	283,768
Depósitos a Plazo	495,992	561,672	593,396	594,475	603,662	638,167
Otros Depósitos	3,694	5,129	--	--	--	--
Depósitos a la Orden	--	--	1,771	1,997	1,907	1,942
Depósitos con Restricciones	--	--	4,213	5,648	6,375	6,210
CRÉDITOS OBTENIDOS	291,931	360,640	486,242	323,901	444,546	224,761
Del Banco Central	--	--	--	--	--	--
De Instituciones Financieras Nacionales	--	--	--	--	--	--
De Instituciones Financieras Extranjeras	254,281	61,250	408,426	253,548	136,668	72,298
Organismos Internacionales	37,650	299,390	77,816	70,353	307,879	152,463
OBLIGACIONES FINANCIERAS 8/	--	--	--	--	--	--
TÍTULOS DE CAPITALIZACION	--	--	--	--	--	--
GASTOS FINANCIEROS POR PAGAR	8,740	10,299	11,167	10,339	9,177	12,115
CUENTAS POR PAGAR	73,271	46,726	48,747	41,710	50,038	92,150
PROVISIONES	3,531	3,919	5,067	5,707	5,656	4,635
SUCURSALES, CASA MATRIZ Y DEPARTAMENTOS ADSCRITOS	--	--	--	--	--	--
OTRAS OBLIGACIONES	--	--	--	--	--	--
CRÉDITOS DIFERIDOS	689	909	77	14	48	473
SUMA	2,461,555	2,962,269	3,499,774	3,727,818	4,242,809	4,016,487
OTRAS CUENTAS ACREEDORAS	9,930	18,027	17,890	20,068	21,758	22,265
CAPITAL CONTABLE	236,543	267,423	386,921	447,502	546,384	668,177
CAPITAL PAGADO	150,000	170,000	170,000	170,000	250,000	250,000
Capital Autorizado	250,000	170,000	250,000	250,000	250,000	250,000
(-) Capital No Pagado	100,000	--	80,000	80,000	--	--
Casa Matriz, Capital Asignado	--	--	--	--	--	--
APORTACIONES PERMANENTES	--	--	--	--	--	--
RESERVA DE CAPITAL	7,037	--	23,875	29,850	23,607	30,731
RESERVAS PARA ACTIVOS EXTRAORDINARIOS	--	--	--	--	--	--
REVALUACIÓN DE ACTIVOS	--	--	--	--	--	--
OBLIGACIONES SUBORDINADAS	--	--	--	--	--	--
GANANCIAS Y PÉRDIDAS POR FUSIÓN	--	--	--	--	--	--
VALUACIÓN DE ACTIVOS DE RECUPERACIÓN DUDOSA (-)	--	--	--	--	--	--
PROVISION DE BENEFICIOS A EMPLEADOS (-)	--	--	--	--	--	--
AJUSTES AL IMPUESTO SOBRE LA RENTA	--	--	--	--	--	--
GANANCIAS O PÉRDIDAS POR CAMBIOS EN EL VALOR DE MERCADO DE LAS INVERSIONES	--	--	--	4,496	885	--
RESULTADOS DE EJERCICIOS ANTERIORES	--	--	73,547	146,520	129,399	224,768
RESULTADOS DEL EJERCICIO	54,388	60,877	119,498	96,636	142,493	162,677
TOTAL IGUAL A LA SUMA DEL ACTIVO	2,708,028	3,247,719	3,904,584	4,195,388	4,810,951	4,706,929

1/ De conformidad con el Manual de Instrucciones Contables vigente hasta el 31 de diciembre de 2007.

2/ De conformidad con el Manual de Instrucciones Contables vigente a partir del 01 de enero de 2008.

3/ Conforme el Manual de Instrucciones Contables vigente hasta el 31-12-2007, las inversiones en valores se clasificaban en temporales o a largo plazo, según el propósito de mantenerlas por un período de hasta un año o a más de un año, respectivamente.

4/ Conforme el Manual de Instrucciones Contables vigente a partir del 01-01-2008, las inversiones en valores se clasifica según el propósito para el cual fueron adquiridas.

5/ Conforme el Manual de Instrucciones Contables vigente a partir del 01-01-2008, los créditos cuyo plazo estipulado para su pago no ha llegado a su vencimiento, se registran contablemente como vencidos a los 90 días de atraso en el pago de por lo menos una de las cuotas de capital, intereses, comisiones u otros recargos. Conforme el Manual de Instrucciones Contables vigente hasta el 31-12-2007, los créditos que se encontraban en la situación descrita permanecían registrados contablemente como vigentes.

6/ Para el año 2008, de conformidad con el Manual de Instrucciones Contables vigente a partir del 01-01-2008, los Gastos Anticipados se encuentran incluidos en el rubro de Cargos Diferidos.

7/ Hasta el año 2007 corresponde a Activos Extraordinarios y para el año 2008 además incluye Bienes para Arrendamiento Financiero.

8/ Hasta el año 2007, incluía las obligaciones subordinadas, las que, a partir del año 2008, forman parte de Otras Obligaciones.

BANCO DE AMÉRICA CENTRAL, S. A.

ESTADO DE RESULTADOS CONDENSADO AL FINAL DE CADA AÑO
(Cifras en miles de Quetzales)

	2006 1/	2007 1/	2008 2/	2009 2/	2010 2/	2011 2/
PRODUCTOS FINANCIEROS	191,789	235,939	267,017	309,465	340,348	320,026
GASTOS FINANCIEROS	78,492	94,034	109,909	119,659	108,288	95,786
MARGEN POR INVERSIÓN	113,298	141,905	157,108	189,806	232,060	224,239
PRODUCTOS POR SERVICIOS	12,306	18,981	29,867	37,140	39,676	41,174
GASTOS POR SERVICIOS	--	--	--	--	912	1,317
MARGEN POR SERVICIOS	12,306	18,981	29,867	37,140	38,764	39,857
OTROS PRODUCTOS Y GASTOS DE OPERACIÓN						
Productos 3/	--	--	36,268	45,109	30,972	29,400
Gastos 4/	--	--	29,799	99,431	77,015	52,285
MARGEN DE OTROS PRODUCTOS Y GASTOS DE OPERACIÓN	--	--	6,470	(54,321)	(46,042)	(22,885)
MARGEN OPERACIONAL BRUTO	125,604	160,886	193,445	172,625	224,782	241,211
GASTOS DE ADMINISTRACIÓN 5/	62,775	87,356	57,661	56,677	56,632	59,786
MARGEN OPERACIONAL NETO	62,829	73,530	135,784	115,948	168,150	181,425
PRODUCTOS Y GASTOS EXTRAORDINARIOS	1,309	23	250	--	234	(146)
Productos Extraordinarios	1,317	23	268	--	234	1,017
Gastos Extraordinarios	8	--	18	--	--	1,163
PRODUCTOS Y GASTOS DE EJERCICIOS ANTERIORES	181	(202)	26	(268)	(5,902)	2
Productos de Ejercicios Anteriores	185	4	26	--	362	2
Gastos de Ejercicios Anteriores	3	206	--	268	6,264	--
GANANCIA (PERDIDA) BRUTA	64,319	73,350	136,060	115,681	162,481	181,282
IMPUESTO SOBRE LA RENTA	9,931	12,473	16,562	19,045	19,988	18,604
GANANCIA (PÉRDIDA) NETA	54,388	60,877	119,498	96,636	142,493	162,677

1/ De conformidad con el Manual de Instrucciones Contables vigente hasta el 31 de diciembre de 2007.

2/ De conformidad con el Manual de Instrucciones Contables vigente a partir del 01 de enero de 2008.

3/ Para los años 2006 al 2007 incluye, de urbanización y vivienda, por promoción de empresas y por dividendos y participaciones; para el año 2008 incluye ganancia por valor de mercado de títulos-valores, variaciones y ganancia cambiaria en moneda extranjera, productos por inversiones en acciones y productos por promoción de empresas.

4/ Para los años 2006 al 2007 incluye de urbanización y vivienda, por promoción de empresas y estimaciones por fluctuaciones del precio de mercado; para el año 2008 incluye pérdida por valor de mercado de títulos-valores, variaciones y pérdidas cambiarias en moneda extranjera, cuentas incobrables y de dudosa recuperación y gastos por promoción de empresas.

5/ Para los años 2006 al 2007 incluye las cuentas y valores incobrables.

BANCO CITIBANK GUATEMALA, S. A.
BALANCE GENERAL CONDENSADO AL FINAL DE CADA AÑO
(Cifras en miles de Quetzales)

	2006 1/	2007 1/	2008 2/	2009 2/	2010 2/	2011 2/
ACTIVO	3,844,043	4,927,243	7,794,859	7,133,637	6,853,610	6,422,333
DISPONIBILIDADES	661,246	633,092	1,357,008	1,853,234	1,753,721	989,870
Caja	35,258	52,293	175,873	99,122	155,085	124,102
Banco Central	413,266	366,707	513,872	1,262,624	956,625	483,401
Banco del País	2,421	4,479	1,299	6,279	57,909	55,957
Bancos del Exterior	74,697	81,024	546,941	394,779	503,980	169,620
Cheques y Giros a Compensar	134,387	128,399	118,871	90,397	80,121	156,778
Giros sobre el Exterior	1,218	189	153	33	--	13
INVERSIONES TEMPORALES (Neto) 3/	573,508	199,095	--	--	--	--
INVERSIONES A LARGO PLAZO (Neto) 3/	231,583	402,852	--	--	--	--
INVERSIONES 4/	--	--	780,704	691,220	950,482	1,354,227
En Títulos-Valores para Negociación	--	--	--	--	--	--
En Títulos-Valores para la Venta	--	--	659,253	680,308	882,482	751,684
En Títulos-Valores para su Vencimiento	--	--	12,891	--	--	--
Operaciones de Reporto	--	--	108,560	10,000	68,000	602,543
Certificados de Participación	--	--	--	--	--	--
Intereses Pagados en Compra de Valores	--	--	--	912	--	--
SUMA	--	--	780,704	691,220	950,482	1,354,227
(-) Estimaciones por Valuación	--	--	--	--	--	--
CARTERA DE CRÉDITOS 5/	2,247,757	3,548,405	5,381,052	4,330,848	3,864,839	3,661,872
Vigente	2,261,212	3,543,738	5,306,988	4,259,261	3,798,492	3,695,248
Vencidos	9,815	21,705	130,267	236,171	266,176	196,864
SUMA	2,271,027	3,565,443	5,437,255	4,495,432	4,064,669	3,892,112
(-) Estimaciones Por Valuación	23,269	17,038	56,203	164,585	199,830	230,240
PRODUCTOS FINANCIEROS POR COBRAR	24,241	28,315	22,951	21,880	27,042	16,477
CUENTAS POR COBRAR (Neto)	11,148	15,818	63,971	65,013	61,306	145,882
GASTOS ANTICIPADOS 6/	10,969	18,745	--	--	--	--
BIENES REALIZABLES (Neto) 7/	1,979	1,982	5,344	8,302	14,496	21,489
INVERSIONES PERMANENTES (Neto)	--	--	6,478	6,478	6,173	5,378
OTRAS INVERSIONES (Neto)	--	--	--	--	--	--
SUCURSALES, CASA MATRIZ Y DEPARTAMENTOS ADSCRITOS	--	--	--	--	--	--
INMUEBLES Y MUEBLES (Neto)	46,256	48,588	88,890	101,616	108,246	185,964
CARGOS DIFERIDOS (Neto) 6/	46,325	49,096	88,460	55,048	67,306	41,173
PASIVO	3,569,822	4,487,105	6,871,086	6,082,711	5,815,538	5,393,876
OBLIGACIONES DEPOSITARIAS	3,186,309	3,977,376	5,925,176	5,432,921	5,258,036	4,764,347
Depósitos Monetarios	1,129,918	1,483,495	2,459,132	2,066,146	2,031,245	2,092,633
Depósitos de Ahorro	520,814	709,450	972,659	1,207,854	1,239,138	1,268,356
Depósitos a Plazo	1,524,461	1,774,626	2,474,877	2,140,268	1,961,042	1,377,671
Otros Depósitos	11,117	9,804	--	--	--	--
Depósitos a la Orden	--	--	4,070	2,594	8,508	4,035
Depósitos con Restricciones	--	--	14,438	16,059	18,102	21,651
CRÉDITOS OBTENIDOS	212,693	283,633	364,374	307,966	117,531	200,271
Del Banco Central	--	--	--	--	--	--
De Instituciones Financieras Nacionales	--	--	161,126	169,000	44,000	5,000
De Instituciones Financieras Extranjeras	212,693	--	203,247	138,966	73,531	195,271
Organismos Internacionales	--	283,633	--	--	--	--
OBLIGACIONES FINANCIERAS 8/	--	--	25	25	--	--
TÍTULOS DE CAPITALIZACION	--	--	--	--	--	--
GASTOS FINANCIEROS POR PAGAR	23,412	28,755	50,795	42,586	35,496	21,691
CUENTAS POR PAGAR	129,796	172,381	486,962	260,178	322,080	290,273
PROVISIONES	7,395	9,559	23,825	25,272	66,359	101,261
SUCURSALES, CASA MATRIZ Y DEPARTAMENTOS ADSCRITOS	--	--	--	--	--	--
OTRAS OBLIGACIONES	--	--	--	--	--	--
CRÉDITOS DIFERIDOS	72	199	300	258	598	2,067
SUMA	3,559,676	4,471,903	6,851,456	6,069,206	5,800,100	5,379,910
OTRAS CUENTAS ACREEDORAS	10,146	15,202	19,631	13,505	15,438	13,966
CAPITAL CONTABLE	274,221	440,138	923,772	1,050,926	1,038,072	1,028,457
CAPITAL PAGADO	161,686	238,798	443,389	443,389	443,389	443,389
Capital Autorizado	300,000	238,798	1,000,000	1,000,000	1,000,000	1,000,000
(-) Capital No Pagado	138,314	--	556,611	556,611	556,611	556,611
Casa Matriz, Capital Asignado	--	--	--	--	--	--
APORTACIONES PERMANENTES	--	--	--	--	--	--
RESERVA DE CAPITAL	3,839	--	44,316	135,788	119,202	112,245
RESERVAS PARA ACTIVOS EXTRAORDINARIOS	--	--	--	--	--	--
REVALUACIÓN DE ACTIVOS	--	--	20,289	19,500	--	17,922
OBLIGACIONES SUBORDINADAS	75,962	--	114,465	114,465	--	--
GANANCIAS Y PÉRDIDAS POR FUSIÓN	--	--	129,419	--	--	--
VALUACIÓN DE ACTIVOS DE RECUPERACIÓN DUDOSA (-)	30	--	62,562	62,562	62,562	62,562
PROVISION DE BENEFICIOS A EMPLEADOS (-)	--	--	--	--	28,295	60,523
AJUSTES AL IMPUESTO SOBRE LA RENTA	--	--	--	--	--	--
GANANCIAS O PÉRDIDAS POR CAMBIOS EN EL VALOR DE MERCADO DE LAS INVERSIONES	--	--	--	--	--	--
RESULTADOS DE EJERCICIOS ANTERIORES	--	--	175,910	234,478	392,053	422,548
RESULTADOS DEL EJERCICIO	21,827	50,301	58,548	165,869	155,573	155,438
TOTAL IGUAL A LA SUMA DEL ACTIVO	3,844,043	4,927,243	7,794,859	7,133,637	6,853,610	6,422,333

1/ De conformidad con el Manual de Instrucciones Contables vigente hasta el 31 de diciembre de 2007.

2/ De conformidad con el Manual de Instrucciones Contables vigente a partir del 01 de enero de 2008.

3/ Conforme el Manual de Instrucciones Contables vigente hasta el 31-12-2007, las inversiones en valores se clasificaban en temporales o a largo plazo, según el propósito de mantenerlas por un período de hasta un año o a más de un año, respectivamente.

4/ Conforme el Manual de Instrucciones Contables vigente a partir del 01-01-2008, las inversiones en valores se clasifica según el propósito para el cual fueron adquiridas.

5/ Conforme el Manual de Instrucciones Contables vigente a partir del 01-01-2008, los créditos cuyo plazo estipulado para su pago no ha llegado a su vencimiento, se registran contablemente como vencidos a los 90 días de atraso en el pago de por lo menos una de las cuotas de capital, intereses, comisiones u otros recargos. Conforme el Manual de Instrucciones Contables vigente hasta el 31-12-2007, los créditos que se encontraban en la situación descrita permanecían registrados contablemente como vigentes.

6/ Para el año 2008, de conformidad con el Manual de Instrucciones Contables vigente a partir del 01-01-2008, los Gastos Anticipados se encuentran incluidos en el rubro de Cargos Diferidos.

7/ Hasta el año 2007 corresponde a Activos Extraordinarios y para el año 2008 además incluye Bienes para Arrendamiento Financiero.

8/ Hasta el año 2007, incluía las obligaciones subordinadas, las que, a partir del año 2008, forman parte de Otras Obligaciones.

BANCO CITIBANK DE GUATEMALA, S. A.

ESTADO DE RESULTADOS CONDENSADO AL FINAL DE CADA AÑO
(Cifras en miles de Quetzales)

	2006 1/	2007 1/	2008 2/	2009 2/	2010 2/	2011 2/
PRODUCTOS FINANCIEROS	254,202	346,205	521,608	1,366,981	1,339,226	1,329,576
GASTOS FINANCIEROS	138,049	175,465	217,855	292,497	292,325	235,458
MARGEN POR INVERSIÓN	116,153	170,741	303,753	1,074,484	1,046,901	1,094,118
PRODUCTOS POR SERVICIOS	10,315	18,735	19,532	72,564	85,471	77,888
GASTOS POR SERVICIOS	--	--	6,336	10,906	12,528	6,016
MARGEN POR SERVICIOS	10,315	18,735	13,196	61,658	72,944	71,872
OTROS PRODUCTOS Y GASTOS DE OPERACIÓN						
Productos 3/	--	--	39,300	64,643	51,961	53,038
Gastos 4/	--	--	57,944	484,521	457,188	478,562
MARGEN DE OTROS PRODUCTOS Y GASTOS DE OPERACIÓN	--	--	(18,644)	(419,878)	(405,227)	(425,524)
MARGEN OPERACIONAL BRUTO	126,468	189,475	298,305	716,263	714,618	740,466
GASTOS DE ADMINISTRACIÓN 5/	99,311	134,601	236,430	598,011	601,907	655,972
MARGEN OPERACIONAL NETO	27,157	54,875	61,875	118,253	112,711	84,494
PRODUCTOS Y GASTOS EXTRAORDINARIOS	(23)	--	12,895	101,693	128,855	135,170
Productos Extraordinarios	--	--	14,944	116,134	148,031	155,809
Gastos Extraordinarios	23	--	2,049	14,441	19,176	20,640
PRODUCTOS Y GASTOS DE EJERCICIOS ANTERIORES	69	12,869	3,312	5,732	1,053	14,061
Productos de Ejercicios Anteriores	779	13,183	3,709	6,507	3,939	19,183
Gastos de Ejercicios Anteriores	710	314	397	775	2,886	5,122
GANANCIA (PERDIDA) BRUTA	27,204	67,744	78,082	225,677	242,618	233,724
IMPUESTO SOBRE LA RENTA	5,377	17,442	19,534	59,808	87,045	78,286
GANANCIA (PÉRDIDA) NETA	21,827	50,301	58,548	165,869	155,573	155,438

1/ De conformidad con el Manual de Instrucciones Contables vigente hasta el 31 de diciembre de 2007.

2/ De conformidad con el Manual de Instrucciones Contables vigente a partir del 01 de enero de 2008.

3/ Para los años 2006 al 2007 incluye, de urbanización y vivienda, por promoción de empresas y por dividendos y participaciones; para el año 2008 incluye ganancia por valor de mercado de títulos-valores, variaciones y ganancia cambiaria en moneda extranjera, productos por inversiones en acciones y productos por promoción de empresas.

4/ Para los años 2006 al 2007 incluye de urbanización y vivienda, por promoción de empresas y estimaciones por fluctuaciones del precio de mercado; para el año 2008 incluye pérdida por valor de mercado de títulos-valores, variaciones y pérdidas cambiarias en moneda extranjera, cuentas incobrables y de dudosa recuperación y gastos por promoción de empresas.

5/ Para los años 2006 al 2007 incluye las cuentas y valores incobrables.

BANCO AGROMERICAL DE GUATEMALA, S. A.

BALANCE GENERAL CONDENSADO AL FINAL DE CADA AÑO
(Cifras en miles de Quetzales)

	2006 1/	2007 1/	2008 2/	2009 2/	2010 2/	2011 2/
ACTIVO	7,303,465	8,846,522	9,313,431	10,551,165	11,809,841	13,595,491
DISPONIBILIDADES	1,147,091	1,440,161	1,217,209	1,795,372	1,919,247	2,289,243
Caja	86,107	409,928	435,438	458,206	510,275	611,993
Banco Central	783,364	701,055	506,437	962,396	1,158,473	1,274,814
Banco del País	877	9,976	16,605	15,082	24,311	37,707
Bancos del Exterior	50,022	61,628	66,390	195,932	28,028	49,930
Cheques y Giros a Compensar	226,721	257,396	192,165	163,705	197,357	314,171
Giros sobre el Exterior	--	178	174	51	803	627
INVERSIONES TEMPORALES (Neto) 3/	183,000	58,301	--	--	--	--
INVERSIONES A LARGO PLAZO (Neto) 3/	2,127,116	1,132,233	--	--	--	--
INVERSIONES 4/	--	--	2,004,982	1,777,347	2,363,270	2,372,693
En Títulos-Valores para Negociación	--	--	--	--	--	--
En Títulos-Valores para la Venta	--	--	581,780	790,397	1,010,590	1,772,588
En Títulos-Valores para su Vencimiento	--	--	1,419,102	989,477	1,353,294	601,746
Operaciones de Reporto	--	--	--	--	--	--
Certificados de Participación	--	--	--	--	--	--
Intereses Pagados en Compra de Valores	--	--	4,100	--	--	296
SUMA	--	--	2,004,982	1,779,874	2,363,885	2,374,630
(-) Estimaciones por Valuación	--	--	--	2,527	615	1,937
CARTERA DE CRÉDITOS 5/	3,479,987	5,723,643	5,537,713	6,447,718	7,000,684	8,367,469
Vigente	3,455,467	5,635,970	5,417,950	6,370,631	7,006,970	8,386,323
Vencidos	36,655	123,582	213,865	233,654	209,669	220,489
SUMA	3,492,121	5,759,553	5,631,816	6,604,285	7,216,639	8,606,812
(-) Estimaciones Por Valuación	12,134	35,910	94,102	156,566	215,955	239,343
PRODUCTOS FINANCIEROS POR COBRAR	47,745	71,613	56,469	61,141	64,853	74,662
CUENTAS POR COBRAR (Neto)	24,232	71,745	53,345	24,014	20,800	25,495
GASTOS ANTICIPADOS 6/	15,393	24,799	--	--	--	--
BIENES REALIZABLES (Neto) 7/	33,611	41,683	17,089	23,922	34,686	65,674
INVERSIONES PERMANENTES (Neto)	--	--	56,276	56,283	56,279	56,277
OTRAS INVERSIONES (Neto)	14,714	32,027	12,031	13,674	13,882	14,104
SUCURSALES, CASA MATRIZ Y DEPARTAMENTOS ADSCRITOS	--	--	--	--	--	--
INMUEBLES Y MUEBLES (Neto)	212,393	230,773	294,702	284,267	272,343	266,472
CARGOS DIFERIDOS (Neto) 6/	33,575	44,344	63,615	67,427	63,798	63,403
PASIVO	6,755,437	8,020,416	8,515,378	9,683,746	10,888,433	12,449,862
OBLIGACIONES DEPOSITARIAS	5,601,120	6,705,279	7,381,747	8,572,282	9,654,678	11,009,102
Depósitos Monetarios	2,757,697	3,144,254	3,354,624	3,901,030	4,195,222	4,618,147
Depósitos de Ahorro	1,791,083	2,211,247	2,074,399	2,384,376	2,762,260	3,030,878
Depósitos a Plazo	875,959	1,280,190	1,897,324	2,256,439	2,660,054	3,321,327
Otros Depósitos	176,381	69,588	--	--	--	--
Depósitos a la Orden	--	--	37,000	3,424	3,402	3,375
Depósitos con Restricciones	--	--	18,401	27,012	33,740	35,374
CRÉDITOS OBTENIDOS	827,215	957,637	701,410	749,222	821,130	959,061
Del Banco Central	--	--	--	--	--	--
De Instituciones Financieras Nacionales	--	--	--	--	--	--
De Instituciones Financieras Extranjeras	827,215	--	701,410	749,222	821,130	959,061
Organismos Internacionales	--	957,637	--	--	--	--
OBLIGACIONES FINANCIERAS 8/	70,996	58,389	55,747	56,606	55,516	30,011
TÍTULOS DE CAPITALIZACION	--	--	--	--	--	--
GASTOS FINANCIEROS POR PAGAR	23,756	32,373	38,925	45,370	50,702	60,737
CUENTAS POR PAGAR	176,189	185,312	271,297	199,129	239,379	306,478
PROVISIONES	7,045	8,003	11,117	11,454	12,852	19,652
SUCURSALES, CASA MATRIZ Y DEPARTAMENTOS ADSCRITOS	--	--	--	--	--	--
OTRAS OBLIGACIONES	--	--	11,000	11,000	10,313	8,938
CRÉDITOS DIFERIDOS	1,776	2,791	2,196	1,766	1,760	1,864
SUMA	6,708,096	7,949,784	8,473,438	9,646,828	10,846,329	12,395,844
OTRAS CUENTAS ACREEDORAS	47,341	70,632	41,940	36,918	42,105	54,018
CAPITAL CONTABLE	548,028	826,107	798,053	867,420	921,408	1,145,629
CAPITAL PAGADO	345,803	487,942	487,942	487,942	599,692	700,940
Capital Autorizado	2,000,000	487,942	2,000,000	2,000,000	2,000,000	2,000,000
(-) Capital No Pagado	1,654,197	--	1,512,058	1,512,058	1,400,308	1,299,060
Casa Matriz, Capital Asignado	--	--	--	--	--	--
APORTACIONES PERMANENTES	--	--	--	87,360	--	21,209
RESERVA DE CAPITAL	46,438	--	159,852	139,820	158,363	246,753
RESERVAS PARA ACTIVOS EXTRAORDINARIOS	--	--	--	--	--	--
REVALUACIÓN DE ACTIVOS	8,416	--	8,826	35,540	--	33,314
OBLIGACIONES SUBORDINADAS	--	--	41,818	39,205	33,977	28,750
GANANCIAS Y PÉRDIDAS POR FUSIÓN	--	--	--	--	--	--
VALUACIÓN DE ACTIVOS DE RECUPERACIÓN DUDOSA (-)	39,283	--	48,447	48,447	48,447	48,447
PROVISION DE BENEFICIOS A EMPLEADOS (-)	--	--	--	--	--	--
AJUSTES AL IMPUESTO SOBRE LA RENTA	--	--	--	--	--	--
GANANCIAS O PÉRDIDAS POR CAMBIOS EN EL VALOR DE MERCADO DE LAS INVERSIONES	--	--	--	--	--	16,558
RESULTADOS DE EJERCICIOS ANTERIORES	--	--	8,988	8,988	--	--
RESULTADOS DEL EJERCICIO	116,158	137,519	139,073	117,012	143,216	146,552
TOTAL IGUAL A LA SUMA DEL ACTIVO	7,303,465	8,846,522	9,313,431	10,551,165	11,809,841	13,595,491

1/ De conformidad con el Manual de Instrucciones Contables vigente hasta el 31 de diciembre de 2007.

2/ De conformidad con el Manual de Instrucciones Contables vigente a partir del 01 de enero de 2008.

3/ Conforme el Manual de Instrucciones Contables vigente hasta el 31-12-2007, las inversiones en valores se clasificaban en temporales o a largo plazo, según el propósito de mantenerlas por un período de hasta un año o a más de un año, respectivamente.

4/ Conforme el Manual de Instrucciones Contables vigente a partir del 01-01-2008, las inversiones en valores se clasifica según el propósito para el cual fueron adquiridas.

5/ Conforme el Manual de Instrucciones Contables vigente a partir del 01-01-2008, los créditos cuyo plazo estipulado para su pago no ha llegado a su vencimiento, se registran contablemente como vencidos a los 90 días de atraso en el pago de por lo menos una de las cuotas de capital, intereses, comisiones u otros recargos. Conforme el Manual de Instrucciones Contables vigente hasta el 31-12-2007, los créditos que se encontraban en la situación descrita permanecían registrados contablemente como vigentes.

6/ Para el año 2008, de conformidad con el Manual de Instrucciones Contables vigente a partir del 01-01-2008, los Gastos Anticipados se encuentran incluidos en el rubro de Cargos Diferidos.

7/ Hasta el año 2007 corresponde a Activos Extraordinarios y para el año 2008 además incluye Bienes para Arrendamiento Financiero.

8/ Hasta el año 2007, incluía las obligaciones subordinadas, las que, a partir del año 2008, forman parte de Otras Obligaciones.

BANCO AGROMERCANTIL DE GUATEMALA, S. A.
ESTADO DE RESULTADOS CONDENSADO AL FINAL DE CADA AÑO
(Cifras en miles de Quetzales)

	2006 1/	2007 1/	2008 2/	2009 2/	2010 2/	2011 2/
PRODUCTOS FINANCIEROS	453,745	698,165	758,939	824,117	866,661	985,956
GASTOS FINANCIEROS	122,735	203,492	230,449	267,492	276,693	323,077
MARGEN POR INVERSIÓN	331,009	494,673	528,490	556,625	589,967	662,879
PRODUCTOS POR SERVICIOS	52,535	77,389	93,949	112,542	127,026	127,409
GASTOS POR SERVICIOS	846	741	831	1,087	46,910	67,142
MARGEN POR SERVICIOS	51,690	76,648	93,118	111,455	80,116	60,267
OTROS PRODUCTOS Y GASTOS DE OPERACIÓN						
Productos 3/	13,454	13,805	61,818	59,613	55,010	71,397
Gastos 4/	--	--	45,057	29,714	33,381	49,400
MARGEN DE OTROS PRODUCTOS Y GASTOS DE OPERACIÓN	13,454	13,805	16,761	29,898	21,629	21,997
MARGEN OPERACIONAL BRUTO	396,153	585,126	638,368	697,978	691,712	745,143
GASTOS DE ADMINISTRACIÓN 5/	268,499	438,086	510,023	555,791	536,119	577,828
MARGEN OPERACIONAL NETO	127,654	147,040	128,345	142,188	155,594	167,315
PRODUCTOS Y GASTOS EXTRAORDINARIOS	8,570	17,101	43,882	5,974	18,973	15,114
Productos Extraordinarios	9,148	18,001	45,061	7,996	22,376	18,398
Gastos Extraordinarios	577	900	1,178	2,022	3,403	3,284
PRODUCTOS Y GASTOS DE EJERCICIOS ANTERIORES	1,168	2,219	863	757	7,057	1,953
Productos de Ejercicios Anteriores	1,227	2,952	1,988	4,528	9,531	2,705
Gastos de Ejercicios Anteriores	59	733	1,125	3,771	2,473	752
GANANCIA (PERDIDA) BRUTA	137,393	166,359	173,091	148,919	181,624	184,382
IMPUESTO SOBRE LA RENTA	21,235	28,840	34,018	31,907	38,408	37,830
GANANCIA (PÉRDIDA) NETA	116,158	137,519	139,073	117,012	143,216	146,552

1/ De conformidad con el Manual de Instrucciones Contables vigente hasta el 31 de diciembre de 2007.

2/ De conformidad con el Manual de Instrucciones Contables vigente a partir del 01 de enero de 2008.

3/ Para los años 2006 al 2007 incluye, de urbanización y vivienda, por promoción de empresas y por dividendos y participaciones; para el año 2008 incluye ganancia por valor de mercado de títulos-valores, variaciones y ganancia cambiaría en moneda extranjera, productos por inversiones en acciones y productos por promoción de empresas.

4/ Para los años 2006 al 2007 incluye de urbanización y vivienda, por promoción de empresas y estimaciones por fluctuaciones del precio de mercado; para el año 2008 incluye pérdida por valor de mercado de títulos-valores, variaciones y pérdidas cambiaras en moneda extranjera, cuentas incobrables y de dudosa recuperación y gastos por promoción de empresas.

5/ Para los años 2006 al 2007 incluye las cuentas y valores incobrables.

BANCO DE CRÉDITO, S. A.
BALANCE GENERAL CONDENSADO AL FINAL DE CADA AÑO
(Cifras en miles de Quetzales)

	2006 1/	2007 1/	2008 2/	2009 2/	2010 2/	2011 2/
ACTIVO	380,568	419,418	469,626	656,470	651,585	686,835
DISPONIBILIDADES	100,871	120,244	123,219	207,088	137,055	140,929
Caja	6,243	11,647	11,010	18,091	12,783	10,069
Banco Central	31,916	37,099	20,799	74,487	67,494	74,745
Banco del País	17,045	4,279	4,768	19,026	4,256	30,962
Bancos del Exterior	23,947	37,705	45,468	78,105	40,827	12,598
Cheques y Giros a Compensar	21,721	29,514	41,174	17,379	11,696	12,555
Giros sobre el Exterior	--	--	--	--	--	--
INVERSIONES TEMPORALES (Neto) 3/	2,000	6,050	--	--	--	--
INVERSIONES A LARGO PLAZO (Neto) 3/	11,865	22,068	--	--	--	--
INVERSIONES 4/	--	--	32,053	63,129	87,776	38,000
En Títulos-Valores para Negociación	--	--	--	--	--	--
En Títulos-Valores para la Venta	--	--	--	--	--	--
En Títulos-Valores para su Vencimiento	--	--	32,017	63,129	87,776	38,000
Operaciones de Reporto	--	--	--	--	--	--
Certificados de Participación	--	--	--	--	--	--
Intereses Pagados en Compra de Valores	--	--	36	--	--	--
SUMA	--	--	32,053	63,129	87,776	38,000
(-) Estimaciones por Valuación	--	--	--	--	--	--
CARTERA DE CRÉDITOS 5/	247,467	244,693	291,142	362,879	398,532	420,623
Vigente	244,553	239,552	289,957	363,032	397,288	421,479
Vencidos	3,813	6,827	5,349	6,376	7,058	5,428
SUMA	248,367	246,379	295,306	369,408	404,346	426,907
(-) Estimaciones Por Valuación	900	1,686	4,164	6,529	5,815	6,284
PRODUCTOS FINANCIEROS POR COBRAR	1,254	1,677	942	1,184	1,618	1,446
CUENTAS POR COBRAR (Neto)	1,801	1,762	3,999	3,182	7,953	7,768
GASTOS ANTICIPADOS 6/	450	1,458	--	--	--	--
BIENES REALIZABLES (Neto) 7/	7,094	4,104	--	300	1,378	31,705
INVERSIONES PERMANENTES (Neto)	--	--	180	180	180	180
OTRAS INVERSIONES (Neto)	--	--	--	--	--	--
SUCURSALES, CASA MATRIZ Y DEPARTAMENTOS ADSCRITOS	--	--	--	--	--	--
INMUEBLES Y MUEBLES (Neto)	4,296	14,087	13,036	11,844	12,492	42,142
CARGOS DIFERIDOS (Neto) 6/	3,919	4,733	5,055	6,684	4,602	4,042
PASIVO	273,114	309,422	359,294	546,278	542,406	575,452
OBLIGACIONES DEPOSITARIAS	249,727	282,856	334,195	519,065	530,364	552,196
Depósitos Monetarios	37,373	67,266	87,235	116,155	87,670	94,945
Depósitos de Ahorro	17,730	25,550	27,933	38,399	33,453	40,355
Depósitos a Plazo	194,609	189,949	218,940	364,369	408,287	416,310
Otros Depósitos	15	90	--	--	--	--
Depósitos a la Orden	--	--	4	8	475	21
Depósitos con Restricciones	--	--	82	135	479	565
CRÉDITOS OBTENIDOS	--	--	3,974	757	--	--
Del Banco Central	--	--	--	--	--	--
De Instituciones Financieras Nacionales	--	--	--	--	--	--
De Instituciones Financieras Extranjeras	--	--	3,974	757	--	--
Organismos Internacionales	--	--	--	--	--	--
OBLIGACIONES FINANCIERAS 8/	--	--	--	--	--	--
TÍTULOS DE CAPITALIZACION	--	--	--	--	--	--
GASTOS FINANCIEROS POR PAGAR	1,220	1,536	2,140	2,847	3,100	3,248
CUENTAS POR PAGAR	19,657	22,984	17,168	20,794	4,513	14,786
PROVISIONES	985	1,356	1,609	1,947	2,283	2,396
SUCURSALES, CASA MATRIZ Y DEPARTAMENTOS ADSCRITOS	--	--	--	--	--	--
OTRAS OBLIGACIONES	--	--	--	--	--	--
CRÉDITOS DIFERIDOS	150	72	149	636	1,757	1,300
SUMA	271,738	308,804	359,235	546,046	542,017	573,926
OTRAS CUENTAS ACREEDORAS	1,376	618	60	232	389	1,526
CAPITAL CONTABLE	107,454	109,996	110,332	110,192	109,179	111,383
CAPITAL PAGADO	105,000	104,993	105,000	105,000	105,000	105,000
Capital Autorizado	150,000	105,000	150,000	150,000	150,000	150,000
(-) Capital No Pagado	45,000	7	45,000	45,000	45,000	45,000
Casa Matriz, Capital Asignado	--	--	--	--	--	--
APORTACIONES PERMANENTES	20	7	--	--	--	--
RESERVA DE CAPITAL	1,213	--	2,712	2,152	2,312	2,405
RESERVAS PARA ACTIVOS EXTRAORDINARIOS	--	--	--	--	--	--
REVALUACIÓN DE ACTIVOS	--	--	--	--	--	--
OBLIGACIONES SUBORDINADAS	--	--	--	--	--	--
GANANCIAS Y PÉRDIDAS POR FUSIÓN	--	--	--	--	--	--
VALUACIÓN DE ACTIVOS DE RECUPERACIÓN DUDOSA (-)	1,502	--	750	--	--	--
PROVISION DE BENEFICIOS A EMPLEADOS (-)	--	--	--	--	--	--
AJUSTES AL IMPUESTO SOBRE LA RENTA	--	--	--	--	--	--
GANANCIAS O PÉRDIDAS POR CAMBIOS EN EL VALOR DE MERCADO DE LAS INVERSIONES	--	--	--	--	--	--
RESULTADOS DE EJERCICIOS ANTERIORES	--	--	--	--	--	1,774
RESULTADOS DEL EJERCICIO	1,527	3,221	3,370	3,040	1,867	2,204
TOTAL IGUAL A LA SUMA DEL ACTIVO	380,568	419,418	469,626	656,470	651,585	686,835

1/ De conformidad con el Manual de Instrucciones Contables vigente hasta el 31 de diciembre de 2007.

2/ De conformidad con el Manual de Instrucciones Contables vigente a partir del 01 de enero de 2008.

3/ Conforme el Manual de Instrucciones Contables vigente hasta el 31-12-2007, las inversiones en valores se clasificaban en temporales o a largo plazo, según el propósito de mantenerlas por un período de hasta un año o a más de un año, respectivamente.

4/ Conforme el Manual de Instrucciones Contables vigente a partir del 01-01-2008, las inversiones en valores se clasifica según el propósito para el cual fueron adquiridas.

5/ Conforme el Manual de Instrucciones Contables vigente a partir del 01-01-2008, los créditos cuyo plazo estipulado para su pago no ha llegado a su vencimiento, se registran contablemente como vencidos a los 90 días de atraso en el pago de por lo menos una de las cuotas de capital, intereses, comisiones u otros recargos. Conforme el Manual de Instrucciones Contables vigente hasta el 31-12-2007, los créditos que se encontraban en la situación descrita permanecían registrados contablemente como vigentes.

6/ Para el año 2008, de conformidad con el Manual de Instrucciones Contables vigente a partir del 01-01-2008, los Gastos Anticipados se encuentran incluidos en el rubro de Cargos Diferidos.

7/ Hasta el año 2007 corresponde a Activos Extraordinarios y para el año 2008 además incluye Bienes para Arrendamiento Financiero.

8/ Hasta el año 2007, incluía las obligaciones subordinadas, las que, a partir del año 2008, forman parte de Otras Obligaciones.

BANCO DE CRÉDITO, S. A.

ESTADO DE RESULTADOS CONDENSADO AL FINAL DE CADA AÑO
(Cifras en miles de Quetzales)

	2006 1/	2007 1/	2008 2/	2009 2/	2010 2/	2011 2/
PRODUCTOS FINANCIEROS	26,374	35,558	42,804	51,474	60,874	60,703
GASTOS FINANCIEROS	14,469	19,193	22,913	28,951	36,039	35,994
MARGEN POR INVERSIÓN	11,905	16,366	19,891	22,524	24,835	24,709
PRODUCTOS POR SERVICIOS	8,545	10,644	3,948	4,231	5,661	6,965
GASTOS POR SERVICIOS	1,429	1,396	1,146	1,200	1,689	2,483
MARGEN POR SERVICIOS	7,116	9,248	2,802	3,031	3,972	4,482
OTROS PRODUCTOS Y GASTOS DE OPERACIÓN						
Productos 3/	--	--	10,023	11,689	6,802	6,322
Gastos 4/	--	--	2,808	3,230	157	1,730
MARGEN DE OTROS PRODUCTOS Y GASTOS DE OPERACIÓN	--	--	7,215	8,460	6,645	4,591
MARGEN OPERACIONAL BRUTO	19,022	25,614	29,908	34,014	35,453	33,782
GASTOS DE ADMINISTRACIÓN 5/	18,196	23,177	25,542	30,162	34,256	30,801
MARGEN OPERACIONAL NETO	826	2,436	4,366	3,852	1,197	2,980
PRODUCTOS Y GASTOS EXTRAORDINARIOS	747	1,916	435	--	(35)	(9)
Productos Extraordinarios	974	2,071	465	--	--	--
Gastos Extraordinarios	227	154	31	--	35	9
PRODUCTOS Y GASTOS DE EJERCICIOS ANTERIORES	848	53	(31)	164	1,663	691
Productos de Ejercicios Anteriores	888	68	95	264	1,967	829
Gastos de Ejercicios Anteriores	41	15	125	101	304	138
GANANCIA (PERDIDA) BRUTA	2,421	4,406	4,770	4,016	2,825	3,663
IMPUESTO SOBRE LA RENTA	893	1,185	1,400	976	957	1,459
GANANCIA (PÉRDIDA) NETA	1,527	3,221	3,370	3,040	1,867	2,204

1/ De conformidad con el Manual de Instrucciones Contables vigente hasta el 31 de diciembre de 2007.

2/ De conformidad con el Manual de Instrucciones Contables vigente a partir del 01 de enero de 2008.

3/ Para los años 2006 al 2007 incluye, de urbanización y vivienda, por promoción de empresas y por dividendos y participaciones; para el año 2008 incluye ganancia por valor de mercado de títulos-valores, variaciones y ganancia cambiaria en moneda extranjera, productos por inversiones en acciones y productos por promoción de empresas.

4/ Para los años 2006 al 2007 incluye de urbanización y vivienda, por promoción de empresas y estimaciones por fluctuaciones del precio de mercado; para el año 2008 incluye pérdida por valor de mercado de títulos-valores, variaciones y pérdidas cambiarias en moneda extranjera, cuentas incobrables y de dudosa recuperación y gastos por promoción de empresas.

5/ Para los años 2006 al 2007 incluye las cuentas y valores incobrables.

BANCO AZTECA DE GUATEMALA, S. A.
BALANCE GENERAL CONDENSADO AL FINAL DE CADA AÑO
(Cifras en miles de Quetzales)

	2006	1/	2007	1/	2008	2/	2009	2/	2010	2/	2011	2/
ACTIVO	--		331,790		575,669		563,085		710,544		872,293	
DISPONIBILIDADES	--		61,279		48,956		88,575		91,170		178,876	
Caja	--		44,043		38,909		43,959		53,688		104,536	
Banco Central	--		12,815		8,890		36,056		31,289		67,696	
Banco del País	--		747		502		6,635		2,332		5,689	
Bancos del Exterior	--		3,064		549		1,628		3,683		810	
Cheques y Giros a Compensar	--		611		105		297		178		144	
Giros sobre el Exterior	--		--		--		--		--		--	
INVERSIONES TEMPORALES (Neto) 3/	--		7,000		--		--		--		--	
INVERSIONES A LARGO PLAZO (Neto) 3/	--		--		--		--		--		--	
INVERSIONES 4/	--		--		44,563		64,000		135,000		18,000	
En Títulos-Valores para Negociación	--		--		--		--		--		--	
En Títulos-Valores para la Venta	--		--		--		--		--		--	
En Títulos-Valores para su Vencimiento	--		--		44,563		64,000		135,000		18,000	
Operaciones de Reporto	--		--		--		--		--		--	
Certificados de Participación	--		--		--		--		--		--	
Intereses Pagados en Compra de Valores	--		--		--		--		--		--	
SUMA	--		--		44,563		64,000		135,000		18,000	
(-) Estimaciones por Valuación	--		--		--		--		--		--	
CARTERA DE CRÉDITOS 5/	--		248,000		467,272		385,741		422,494		594,896	
Vigente	--		244,647		455,453		381,826		423,950		594,896	
Vencidos	--		8,591		26,355		23,752		11,264		32,723	
SUMA	--		253,237		481,808		405,578		435,214		627,618	
(-) Estimaciones Por Valuación	--		5,237		14,536		19,836		12,720		32,723	
PRODUCTOS FINANCIEROS POR COBRAR	--		4,433		10,631		10,981		9,702		18,422	
CUENTAS POR COBRAR (Neto)	--		8,320		1,528		8,483		41,696		36,747	
GASTOS ANTICIPADOS 6/	--		865		--		--		--		--	
BIENES REALIZABLES (Neto) 7/	--		--		--		--		--		--	
INVERSIONES PERMANENTES (Neto)	--		--		--		--		--		--	
OTRAS INVERSIONES (Neto)	--		--		--		--		--		--	
SUCURSALES, CASA MATRIZ Y DEPARTAMENTOS ADSCRITOS	--		--		--		--		--		--	
INMUEBLES Y MUEBLES (Neto)	--		1,892		2,259		2,511		2,813		7,081	
CARGOS DIFERIDOS (Neto) 6/	--		865		461		2,794		7,669		18,271	
PASIVO	--		253,728		493,763		470,873		601,019		684,980	
OBLIGACIONES DEPOSITARIAS	--		204,891		411,826		390,260		485,226		531,198	
Depósitos Monetarios	--		105,104		137,710		197,007		291,037		299,184	
Depósitos de Ahorro	--		--		--		--		--		--	
Depósitos a Plazo	--		99,760		274,000		192,486		192,898		230,419	
Otros Depósitos	--		27		--		--		--		--	
Depósitos a la Orden	--		--		--		9		29		32	
Depósitos con Restricciones	--		--		115		757		1,261		1,565	
CRÉDITOS OBTENIDOS	--		--		--		--		--		--	
Del Banco Central	--		--		--		--		--		--	
De Instituciones Financieras Nacionales	--		--		--		--		--		--	
De Instituciones Financieras Extranjeras	--		--		--		--		--		--	
Organismos Internacionales	--		--		--		--		--		--	
OBLIGACIONES FINANCIERAS 8/	--		--		--		--		--		--	
TÍTULOS DE CAPITALIZACIÓN	--		--		--		--		--		--	
GASTOS FINANCIEROS POR PAGAR	--		953		3,004		3,145		3,809		3,273	
CUENTAS POR PAGAR	--		34,981		50,366		47,542		78,302		90,531	
PROVISIONES	--		4,833		8,872		9,086		12,360		13,862	
SUCURSALES, CASA MATRIZ Y DEPARTAMENTOS ADSCRITOS	--		--		--		--		--		--	
OTRAS OBLIGACIONES	--		--		--		--		--		--	
CRÉDITOS DIFERIDOS	--		3,646		9,080		9,175		11,618		27,470	
SUMA	--		249,304		483,147		459,207		591,314		666,334	
OTRAS CUENTAS ACREEDORAS	--		4,424		10,616		11,666		9,706		18,646	
CAPITAL CONTABLE	--		78,062		81,906		92,212		109,524		187,313	
CAPITAL PAGADO	--		105,001		105,001		105,001		105,001		105,001	
Capital Autorizado	--		105,001		200,000		200,000		200,000		200,000	
(-) Capital No Pagado	--		--		94,999		94,999		94,999		94,999	
Casa Matriz, Capital Asignado	--		--		--		--		--		--	
APORTACIONES PERMANENTES	--		--		--		--		--		--	
RESERVA DE CAPITAL	--		--		--		3,844		14,247		31,462	
RESERVAS PARA ACTIVOS EXTRAORDINARIOS	--		--		--		--		--		--	
REVALUACIÓN DE ACTIVOS	--		--		--		--		--		--	
OBLIGACIONES SUBORDINADAS	--		--		--		--		--		--	
GANANCIAS Y PÉRDIDAS POR FUSIÓN	--		--		--		--		--		--	
VALUACIÓN DE ACTIVOS DE RECUPERACIÓN DUDOSA (-)	--		--		--		--		--		--	
PROVISION DE BENEFICIOS A EMPLEADOS (-)	--		--		--		--		--		--	
AJUSTES AL IMPUESTO SOBRE LA RENTA	--		--		--		--		--		--	
GANANCIAS O PÉRDIDAS POR CAMBIOS EN EL VALOR DE MERCADO DE LAS INVERSIONES	--		--		--		--		--		--	
RESULTADOS DE EJERCICIOS ANTERIORES	--		--		(26,939)		(26,939)		(26,939)		(26,939)	
RESULTADOS DEL EJERCICIO	--		(26,939)		3,844		10,306		17,215		77,789	
TOTAL IGUAL A LA SUMA DEL ACTIVO	--		331,790		575,669		563,085		710,544		872,293	

1/ De conformidad con el Manual de Instrucciones Contables vigente hasta el 31 de diciembre de 2007.

2/ De conformidad con el Manual de Instrucciones Contables vigente a partir del 01 de enero de 2008.

3/ Conforme el Manual de Instrucciones Contables vigente hasta el 31-12-2007, las inversiones en valores se clasificaban en temporales o a largo plazo, según el propósito de mantenerlas por un período de hasta un año o a más de un año, respectivamente.

4/ Conforme el Manual de Instrucciones Contables vigente a partir del 01-01-2008, las inversiones en valores se clasifica según el propósito para el cual fueron adquiridas.

5/ Conforme el Manual de Instrucciones Contables vigente a partir del 01-01-2008, los créditos cuyo plazo estipulado para su pago no ha llegado a su vencimiento, se registran contablemente como vencidos a los 90 días de atraso en el pago de por lo menos una de las cuotas de capital, intereses, comisiones u otros recargos. Conforme el Manual de Instrucciones Contables vigente hasta el 31-12-2007, los créditos que se encontraban en la situación descrita permanecían registrados contablemente como vigentes.

6/ Para el año 2008, de conformidad con el Manual de Instrucciones Contables vigente a partir del 01-01-2008, los Gastos Anticipados se encuentran incluidos en el rubro de Cargos Diferidos.

7/ Hasta el año 2007 corresponde a Activos Extraordinarios y para el año 2008 además incluye Bienes para Arrendamiento Financiero.

8/ Hasta el año 2007, incluía las obligaciones subordinadas, las que, a partir del año 2008, forman parte de Otras Obligaciones.

BANCO AZTECA DE GUATEMALA, S. A.

ESTADO DE RESULTADOS CONDENSADO AL FINAL DE CADA AÑO
(Cifras en miles de Quetzales)

	2006	1/	2007	1/	2008	2/	2009	2/	2010	2/	2011	2/
PRODUCTOS FINANCIEROS	--		42,917		292,181		458,721		464,270		829,773	
GASTOS FINANCIEROS	--		5,134		28,203		32,938		34,262		36,345	
MARGEN POR INVERSIÓN	--		37,783		263,978		425,783		430,008		793,427	
PRODUCTOS POR SERVICIOS	--		24,323		24,913		15,344		19,860		33,181	
GASTOS POR SERVICIOS	--		73		103		123		62		428	
MARGEN POR SERVICIOS	--		24,250		24,810		15,221		19,798		32,753	
OTROS PRODUCTOS Y GASTOS DE OPERACIÓN												
Productos 3/	--		--		3,255		6,101		8,149		10,001	
Gastos 4/	--		--		83,509		132,197		81,499		102,364	
MARGEN DE OTROS PRODUCTOS Y GASTOS DE OPERACIÓN	--		--		(80,254)		(126,096)		(73,351)		(92,362)	
MARGEN OPERACIONAL BRUTO	--		62,033		208,535		314,908		376,456		733,818	
GASTOS DE ADMINISTRACIÓN 5/	--		89,488		207,714		305,010		376,656		642,667	
MARGEN OPERACIONAL NETO	--		(27,455)		821		9,899		(200)		91,152	
PRODUCTOS Y GASTOS EXTRAORDINARIOS	--		516		4,852		9,075		24,427		28,132	
Productos Extraordinarios	--		541		4,898		9,412		26,309		29,625	
Gastos Extraordinarios	--		25		46		337		1,882		1,493	
PRODUCTOS Y GASTOS DE EJERCICIOS ANTERIORES	--		--		--		(819)		1,158		(73)	
Productos de Ejercicios Anteriores	--		--		--		532		1,158		10	
Gastos de Ejercicios Anteriores	--		--		--		1,351		--		83	
GANANCIA (PERDIDA) BRUTA	--		(26,939)		5,672		18,155		25,385		119,211	
IMPUESTO SOBRE LA RENTA	--		--		1,828		7,849		8,170		41,422	
GANANCIA (PÉRDIDA) NETA	--		(26,939)		3,844		10,306		17,215		77,789	

1/ De conformidad con el Manual de Instrucciones Contables vigente hasta el 31 de diciembre de 2007.

2/ De conformidad con el Manual de Instrucciones Contables vigente a partir del 01 de enero de 2008.

3/ Para los años 2006 al 2007 incluye, de urbanización y vivienda, por promoción de empresas y por dividendos y participaciones; para el año 2008 incluye ganancia por valor de mercado de títulos-valores, variaciones y ganancia cambiaria en moneda extranjera, productos por inversiones en acciones y productos por promoción de empresas.

4/ Para los años 2006 al 2007 incluye de urbanización y vivienda, por promoción de empresas y estimaciones por fluctuaciones del precio de mercado; para el año 2008 incluye pérdida por valor de mercado de títulos-valores, variaciones y pérdidas cambiarias en moneda extranjera, cuentas incobrables y de dudosa recuperación y gastos por promoción de empresas.

5/ Para los años 2006 al 2007 incluye las cuentas y valores incobrables.

CITIBANK, N. A. SUC. GUATEMALA
BALANCE GENERAL CONDENSADO AL FINAL DE CADA AÑO
(Cifras en miles de Quetzales)

	2006 1/	2007 1/	2008 2/	2009 2/	2010 2/	2011 2/
ACTIVO	1,121,867	1,175,554	1,209,999	1,312,743	1,275,240	1,491,950
DISPONIBILIDADES	533,210	444,056	701,455	761,902	581,650	757,966
Caja	10,992	17,167	16,168	19,073	16,306	35,783
Banco Central	296,878	129,272	188,452	201,449	211,602	256,855
Banco del País	18,695	734	9,239	13,327	14,456	40,837
Bancos del Exterior	115,936	232,507	455,413	474,822	312,984	389,715
Cheques y Giros a Compensar	90,710	64,375	32,183	53,231	26,302	34,777
Giros sobre el Exterior	--	--	--	--	--	--
INVERSIONES TEMPORALES (Neto) 3/	295,240	260,775	--	--	--	--
INVERSIONES A LARGO PLAZO (Neto) 3/	121,680	226,180	--	--	--	--
INVERSIONES 4/	--	--	381,588	443,000	627,878	655,985
En Títulos-Valores para Negociación	--	--	--	--	--	--
En Títulos-Valores para la Venta	--	--	302,000	373,000	389,839	191,968
En Títulos-Valores para su Vencimiento	--	--	--	--	--	--
Operaciones de Reporto	--	--	79,588	70,000	238,040	464,017
Certificados de Participación	--	--	--	--	--	--
Intereses Pagados en Compra de Valores	--	--	--	--	--	--
SUMA	--	--	381,588	443,000	627,878	655,985
(-) Estimaciones por Valuación	--	--	--	--	--	--
CARTERA DE CRÉDITOS 5/	121,976	176,816	78,234	75,647	41,834	38,583
Vigente	122,008	173,618	78,234	75,899	42,174	39,069
Vencidos	34	3,216	--	--	191	179
SUMA	122,042	176,834	78,234	75,899	42,365	39,249
(-) Estimaciones Por Valuación	66	18	--	252	531	665
PRODUCTOS FINANCIEROS POR COBRAR	21,752	19,839	11,730	9,166	9,062	11,268
CUENTAS POR COBRAR (Neto)	20,882	40,306	31,128	17,680	9,675	22,058
GASTOS ANTICIPADOS 6/	1,847	2,488	--	--	--	--
BIENES REALIZABLES (Neto) 7/	--	--	--	--	--	--
INVERSIONES PERMANENTES (Neto)	--	--	180	180	180	180
OTRAS INVERSIONES (Neto)	--	--	--	--	--	--
SUCURSALES, CASA MATRIZ Y DEPARTAMENTOS ADSCRITOS	--	--	--	--	--	--
INMUEBLES Y MUEBLES (Neto)	3,800	3,700	2,562	1,498	2,029	2,893
CARGOS DIFERIDOS (Neto) 6/	3,326	3,882	3,121	3,670	2,930	3,017
PASIVO	925,228	961,182	1,008,829	1,094,894	1,072,321	1,293,487
OBLIGACIONES DEPOSITARIAS	752,420	728,440	878,444	985,722	967,530	1,164,084
Depósitos Monetarios	715,224	626,541	852,400	954,505	967,023	1,097,451
Depósitos de Ahorro	15,424	280	56	81	80	4,222
Depósitos a Plazo	15,000	97,052	25,869	25,000	--	60,000
Otros Depósitos	6,772	4,567	--	--	--	--
Depósitos a la Orden	--	--	--	--	--	--
Depósitos con Restricciones	--	--	118	6,137	427	2,411
CRÉDITOS OBTENIDOS	93,509	132,093	10,194	10,944	10,498	--
Del Banco Central	--	--	--	--	--	--
De Instituciones Financieras Nacionales	--	--	--	--	--	--
De Instituciones Financieras Extranjeras	93,509	--	10,194	10,944	10,498	--
Organismos Internacionales	--	132,093	--	--	--	--
OBLIGACIONES FINANCIERAS 8/	--	--	--	--	--	--
TÍTULOS DE CAPITALIZACION	--	--	--	--	--	--
GASTOS FINANCIEROS POR PAGAR	2,734	2,272	864	1,384	31	66
CUENTAS POR PAGAR	59,098	76,152	105,816	82,395	70,909	97,111
PROVISIONES	10,744	14,604	12,083	10,012	23,206	32,085
SUCURSALES, CASA MATRIZ Y DEPARTAMENTOS ADSCRITOS	--	--	--	--	--	--
OTRAS OBLIGACIONES	--	--	--	--	--	--
CRÉDITOS DIFERIDOS	20	--	--	--	--	--
SUMA	918,525	953,560	1,007,400	1,090,458	1,072,174	1,293,346
OTRAS CUENTAS ACREEDORAS	6,703	7,623	1,428	4,436	147	141
CAPITAL CONTABLE	196,639	214,372	201,170	217,848	202,919	198,463
CAPITAL PAGADO	84,982	84,982	84,982	84,982	84,982	84,982
Capital Autorizado	--	84,982	--	--	--	--
(-) Capital No Pagado	--	--	--	--	--	--
Casa Matriz, Capital Asignado	84,982	--	84,982	84,982	84,982	84,982
APORTACIONES PERMANENTES	--	--	--	--	--	--
RESERVA DE CAPITAL	10,210	--	11,961	12,964	13,798	14,673
RESERVAS PARA ACTIVOS EXTRAORDINARIOS	--	--	--	--	--	--
REVALUACIÓN DE ACTIVOS	--	--	--	--	--	--
OBLIGACIONES SUBORDINADAS	--	--	--	--	--	--
GANANCIAS Y PÉRDIDAS POR FUSIÓN	--	--	--	--	--	--
VALUACIÓN DE ACTIVOS DE RECUPERACIÓN DUDOSA (-)	66	--	--	--	--	--
PROVISION DE BENEFICIOS A EMPLEADOS (-)	--	--	--	--	13,343	19,209
AJUSTES AL IMPUESTO SOBRE LA RENTA	--	--	--	--	--	--
GANANCIAS O PÉRDIDAS POR CAMBIOS EN EL VALOR DE MERCADO DE LAS INVERSIONES	--	--	--	--	--	--
RESULTADOS DE EJERCICIOS ANTERIORES	--	--	84,149	103,224	99,994	89,081
RESULTADOS DEL EJERCICIO	17,335	17,685	20,079	16,679	17,488	28,936
TOTAL IGUAL A LA SUMA DEL ACTIVO	1,121,867	1,175,554	1,209,999	1,312,743	1,275,240	1,491,950

1/ De conformidad con el Manual de Instrucciones Contables vigente hasta el 31 de diciembre de 2007.

2/ De conformidad con el Manual de Instrucciones Contables vigente a partir del 01 de enero de 2008.

3/ Conforme el Manual de Instrucciones Contables vigente hasta el 31-12-2007, las inversiones en valores se clasificaban en temporales o a largo plazo, según el propósito de mantenerlas por un período de hasta un año o a más de un año, respectivamente.

4/ Conforme el Manual de Instrucciones Contables vigente a partir del 01-01-2008, las inversiones en valores se clasifica según el propósito para el cual fueron adquiridas.

5/ Conforme el Manual de Instrucciones Contables vigente a partir del 01-01-2008, los créditos cuyo plazo estipulado para su pago no ha llegado a su vencimiento, se registran contablemente como vencidos a los 90 días de atraso en el pago de por lo menos una de las cuotas de capital, intereses, comisiones u otros recargos. Conforme el Manual de Instrucciones Contables vigente hasta el 31-12-2007, los créditos que se encontraban en la situación descrita permanecían registrados contablemente como vigentes.

6/ Para el año 2008, de conformidad con el Manual de Instrucciones Contables vigente a partir del 01-01-2008, los Gastos Anticipados se encuentran incluidos en el rubro de Cargos Diferidos.

7/ Hasta el año 2007 corresponde a Activos Extraordinarios y para el año 2008 además incluye Bienes para Arrendamiento Financiero.

8/ Hasta el año 2007, incluía las obligaciones subordinadas, las que, a partir del año 2008, forman parte de Otras Obligaciones.

CITIBANK, N. A. SUC. GUATEMALA
ESTADO DE RESULTADOS CONDENSADO AL FINAL DE CADA AÑO
(Cifras en miles de Quetzales)

	2006 1/	2007 1/	2008 2/	2009 2/	2010 2/	2011 2/
PRODUCTOS FINANCIEROS	106,944	138,407	99,558	94,959	88,456	79,762
GASTOS FINANCIEROS	31,657	43,647	33,638	45,619	41,986	24,309
MARGEN POR INVERSIÓN	75,287	94,761	65,920	49,339	46,470	55,452
PRODUCTOS POR SERVICIOS	22,067	19,657	30,721	31,364	30,668	40,449
GASTOS POR SERVICIOS	--	--	--	--	--	--
MARGEN POR SERVICIOS	22,067	19,657	30,721	31,364	30,668	40,449
OTROS PRODUCTOS Y GASTOS DE OPERACIÓN						
Productos 3/	--	--	40,860	26,972	65,052	66,233
Gastos 4/	--	--	12,236	3,323	27,068	33,373
MARGEN DE OTROS PRODUCTOS Y GASTOS DE OPERACIÓN	--	--	28,623	23,649	37,984	32,860
MARGEN OPERACIONAL BRUTO	97,354	114,418	125,265	104,352	115,122	128,761
GASTOS DE ADMINISTRACIÓN 5/	72,675	90,847	101,537	84,390	88,614	96,277
MARGEN OPERACIONAL NETO	24,679	23,571	23,727	19,962	26,508	32,484
PRODUCTOS Y GASTOS EXTRAORDINARIOS	(252)	(284)	(491)	(161)	(311)	1,712
Productos Extraordinarios	21	15	20	2	2	1,852
Gastos Extraordinarios	273	299	512	164	313	140
PRODUCTOS Y GASTOS DE EJERCICIOS ANTERIORES	519	6	366	209	190	1,671
Productos de Ejercicios Anteriores	519	6	366	218	221	1,816
Gastos de Ejercicios Anteriores	--	--	--	9	30	145
GANANCIA (PERDIDA) BRUTA	24,947	23,293	23,602	20,010	26,388	35,867
IMPUESTO SOBRE LA RENTA	7,612	5,608	3,523	3,331	8,900	6,931
GANANCIA (PÉRDIDA) NETA	17,335	17,685	20,079	16,679	17,488	28,936

1/ De conformidad con el Manual de Instrucciones Contables vigente hasta el 31 de diciembre de 2007.

2/ De conformidad con el Manual de Instrucciones Contables vigente a partir del 01 de enero de 2008.

3/ Para los años 2006 al 2007 incluye, de urbanización y vivienda, por promoción de empresas y por dividendos y participaciones; para el año 2008 incluye ganancia por valor de mercado de títulos-valores, variaciones y ganancia cambiaria en moneda extranjera, productos por inversiones en acciones y productos por promoción de empresas.

4/ Para los años 2006 al 2007 incluye de urbanización y vivienda, por promoción de empresas y estimaciones por fluctuaciones del precio de mercado; para el año 2008 incluye pérdida por valor de mercado de títulos-valores, variaciones y pérdidas cambiarias en moneda extranjera, cuentas incobrables y de dudosa recuperación y gastos por promoción de empresas.

5/ Para los años 2006 al 2007 incluye las cuentas y valores incobrables.



SOCIEDADES FINANCIERAS PRIVADAS

SOCIEDADES FINANCIERAS PRIVADAS

AL 31 DE DICIEMBRE 2011

FINANCIERAS	DIRECCION	FECHA DE APERTURA
FINANCIERA INDUSTRIAL, S. A.	7a. Avenida 5-10, Zona 4, Torre I, Centro Financiero Nivel 4 PAGINA Web: www.bi.com.gt	TELEFONOS: 2420-3000 FAX: 2360-8621 13/04/1981
FINANCIERA DE INVERSIÓN, S. A.	11 Calle 7-44, Zona 9 PAGINA Web: www.bancoamericano.com.gt	TELEFONOS: 2386-1700 FAX: 2386-1753 28/12/1981
FINANCIERA RURAL, S. A.	Avenida Reforma 9-30, Zona 9, Torre BANRURAL, Nivel 9 PAGINA Web: www.banrural.com.gt	TELEFONOS: 2339-8888/2338-9930 FAX: 2361-3892/2361-3911 10/01/1990
FINANCIERA DE OCCIDENTE, S. A.	7a. Avenida 7-33, Zona 9, Edificio Corporativo PAGINA Web: www.occidente.com.gt	TELEFONOS: 2279-9000 FAX: 2279-9566 06/09/1990
FINANCIERA DE CAPITALES, S. A.	Avenida La Reforma 9-76, Zona 9 PAGINA Web: no tiene	TELEFONOS: 2331-7515 FAX: 2331-2262 07/07/1992
FINANCIERA METROPOLITANA, S. A.	NO PRESENTA INFORMACION PAGINA Web:	TELEFONOS: FAX: 27/11/1992
FINANCIERA SUMMA, S. A.	Diagonal 6, 10-65 Zona 10, Centro Gerencial Las Margaritas, Torre 1, Oficina 102 "A" PAGINA Web: no tiene	TELEFONOS: 2334-6628 AL 29/2427-8662 FAX: 2334-6628/2427-8618 14/01/1994
FINANCIERA AGRO COMERCIAL, S. A.	Avenida La Reforma 12-01, Zona 10 Edificio Reforma Montufar Torre II Oficina 407 PAGINA Web: No tiene	TELEFONOS: 23602368 FAX: 23602368 11/07/1994
FINANCIERA SAN MIGUEL, S. A.	Diagonal 6, 10-65, Zona 10 Las Margaritas Torre I Oficina 1102 Nivel 11 PAGINA Web: no tiene	TELEFONOS: 2382-9900 FAX: 2382-9999 02/11/1994
FINANCIERA AGROMERCANTIL, S. A.	7a. Avenida 7-30, Zona 9, NIVEL 8 PAGINA Web: www.agromercantil.com.gt	TELEFONOS: 2338-6565 FAX: 2362-1826 12/08/1996
FINANCIERA MVA, S. A.	Avenida Reforma 9-55, Zona 10, Edificio Reforma 10, Nivel 12, Oficina 1202 PAGINA Web: no tiene	TELEFONOS: 2388-3888 FAX: 2388-3888 03/10/1996
FINANCIERA CONSOLIDADA, S. A.	5a. Avenida 15-45, Zona 10 Edificio Centro Empresarial Torre I Nivel 8 PAGINA Web: www.cofinsa.com.gt	TELEFONOS: 2416-6666 FAX: 2327-1758/2327-1747/2327-1777 04/08/1997
FINANCIERA DE LOS TRABAJADORES, S. A.	Avenida Reforma 6-20, Zona 9 PAGINA Web: no tiene	TELEFONOS: 2410-2600 EXTS. 40227, FAX: 40228, 40226 Y 40621 18/02/1998
FINANCIERA CREDICORP, S. A.	3a. Calle 7-43, Zona 9 PAGINA Web: www.credicorpsa.com	TELEFONOS: 2415-7500 FAX: 2334-4933 03/12/2001
FINANCIERA G & T CONTINENTAL, S. A.	6a. Avenida 9-08, Zona 9, Edificio Plaza Continental PAGINA Web: www.gytcontinental.com.gt	TELEFONOS: 2338-6801 FAX: 2338-6868 EXT. 1736 01/03/2005

SOCIEDADES FINANCIERAS PRIVADAS

BALANCE GENERAL CONDENSADO CONSOLIDADO AL FINAL DE CADA AÑO (Cifras en miles de Quetzales)

	2006 1/	2007 1/	2008 2/	2009 2/	2010 2/	2011 2/
ACTIVO	4,753,970	4,951,314	5,707,918	6,214,230	5,745,352	6,059,214
DISPONIBILIDADES	235,322	153,680	207,670	342,370	223,471	169,281
Caja	668	3,733	3,164	650	379	1,172
Banco Central	10,524	9,835	21,416	23,126	7,014	10,887
Banco del País	177,061	105,906	157,155	263,665	203,500	147,082
Bancos del Exterior	44,815	32,987	24,655	53,595	12,554	9,936
Cheques y Giros a Compensar	2,000	--	--	--	--	--
Giros sobre el Exterior	253	1,217	1,279	1,333	25	204
INVERSIONES TEMPORALES (Neto) 3/	760,324	1,002,759	--	--	--	--
INVERSIONES A LARGO PLAZO (Neto) 3/	1,770,055	1,928,274	--	--	--	--
INVERSIONES 4/	--	--	3,214,798	3,920,639	3,588,481	3,912,948
En Títulos-Valores para Negociación	--	--	--	--	--	--
En Títulos-Valores para la Venta	--	--	1,386,081	1,799,903	1,978,711	2,202,064
En Títulos-Valores para su Vencimiento	--	--	1,223,763	1,463,625	1,236,096	1,366,718
Operaciones de Reporto	--	--	603,837	656,604	364,615	336,970
Certificados de Participación	--	--	--	--	--	--
Intereses Pagados en Compra de Valores	--	--	2,051	4,161	11,253	7,196
SUMA	--	--	3,215,732	3,924,292	3,590,675	3,912,948
(-) Estimaciones por Valuación	--	--	934	3,653	2,194	--
CARTERA DE CRÉDITOS 5/	1,400,504	1,296,650	1,477,024	1,157,883	1,138,077	1,166,814
Vigente	1,396,925	1,288,188	1,383,791	1,123,230	1,139,645	1,185,810
Vencidos	42,438	40,420	129,676	80,402	57,367	52,169
SUMA	1,439,363	1,328,608	1,513,667	1,203,632	1,197,012	1,237,979
(-) Estimaciones Por Valuación	38,860	31,958	36,644	45,749	58,935	71,165
PRODUCTOS FINANCIEROS POR COBRAR	68,344	65,830	75,690	82,737	98,491	122,863
CUENTAS POR COBRAR (Neto)	30,327	31,051	37,755	39,469	36,127	26,599
GASTOS ANTICIPADOS 6/	12,342	14,939	--	--	--	--
BIENES REALIZABLES (Neto) 7/	43,567	35,354	21,168	16,863	27,783	34,163
INVERSIONES PERMANENTES (Neto)	--	--	101,921	95,534	139,016	137,727
OTRAS INVERSIONES (Neto)	376,147	362,234	496,675	488,502	413,260	409,204
SUCURSALES, CASA MATRIZ Y DEPARTAMENTOS ADSCRITOS	--	--	--	--	--	--
INMUEBLES Y MUEBLES (Neto)	55,819	59,735	55,727	53,079	63,187	62,374
CARGOS DIFERIDOS (Neto) 6/	1,221	809	19,490	17,155	17,459	17,243
PASIVO	3,947,479	4,117,395	4,796,202	5,295,513	4,838,635	5,208,528
OBLIGACIONES DEPOSITARIAS	--	--	--	--	--	--
Depósitos Monetarios	--	--	--	--	--	--
Depósitos de Ahorro	--	--	--	--	--	--
Depósitos a Plazo	--	--	--	--	--	--
Otros Depósitos	--	--	--	--	--	--
Depósitos a la Orden	--	--	--	--	--	--
Depósitos con Restricciones	--	--	--	--	--	--
CRÉDITOS OBTENIDOS	42,768	184,669	209,321	266,602	234,766	138,453
Del Banco Central	--	--	--	--	--	--
De Instituciones Financieras Nacionales	22,750	45,400	65,470	63,996	60,527	93,280
De Instituciones Financieras Extranjeras	2,730	13,731	6,803	37,518	22,523	12,938
Organismos Internacionales	17,288	125,538	137,048	165,088	151,716	32,236
OBLIGACIONES FINANCIERAS 8/	3,810,881	3,829,851	4,491,462	4,937,357	4,496,411	4,958,810
TÍTULOS DE CAPITALIZACION	--	--	--	--	--	--
GASTOS FINANCIEROS POR PAGAR	21,089	18,763	18,922	25,270	23,437	23,512
CUENTAS POR PAGAR	36,299	51,383	44,309	37,319	46,892	40,570
PROVISIONES	5,269	4,767	5,346	5,520	6,457	8,151
SUCURSALES, CASA MATRIZ Y DEPARTAMENTOS ADSCRITOS	--	--	--	--	--	--
OTRAS OBLIGACIONES	--	--	7,782	8,354	8,014	7,811
CRÉDITOS DIFERIDOS	5,109	2,018	1,730	1,454	1,766	6,602
SUMA	3,921,415	4,091,451	4,778,870	5,281,877	4,817,743	5,183,909
OTRAS CUENTAS ACREEDORAS	26,065	25,943	17,332	13,636	20,892	24,618
CAPITAL CONTABLE	806,491	833,919	911,716	918,717	906,717	850,686
CAPITAL PAGADO	566,531	561,203	641,203	619,203	619,203	619,843
Capital Autorizado	1,499,000	1,544,000	1,544,000	1,522,000	2,022,000	1,965,000
(-) Capital No Pagado	932,469	982,797	902,797	902,797	1,402,797	1,345,157
Casa Matriz, Capital Asignado	--	--	--	--	--	--
APORTACIONES PERMANENTES	982	--	--	--	--	--
RESERVA DE CAPITAL	143,633	146,544	154,242	143,669	170,082	126,516
RESERVAS PARA ACTIVOS EXTRAORDINARIOS	--	--	--	--	455	1,170
REVALUACIÓN DE ACTIVOS	--	--	--	--	--	--
OBLIGACIONES CONVERTIBLES EN ACCIONES	7,596	7,631	--	--	--	--
OBLIGACIONES SUBORDINADAS	--	--	--	--	--	--
GANANCIAS Y PÉRDIDAS POR FUSIÓN	--	--	--	--	--	--
VALUACIÓN DE ACTIVOS DE RECUPERACIÓN DUDOSA (-)	21,956	18,639	24,323	24,323	24,323	24,323
PROVISION DE BENEFICIOS A EMPLEADOS (-)	--	--	--	--	--	--
AJUSTES AL IMPUESTO SOBRE LA RENTA	--	--	--	--	--	--
GANANCIAS O PÉRDIDAS POR CAMBIOS EN EL VALOR DE MERCADO DE LAS INVERSIONES	--	--	(14,963)	3,010	7,917	5,325
RESULTADOS DE EJERCICIOS ANTERIORES	29,194	32,237	41,569	50,208	25,428	16,927
RESULTADOS DEL EJERCICIO	80,510	104,942	113,989	126,951	107,956	105,228
TOTAL IGUAL A LA SUMA DEL ACTIVO	4,753,970	4,951,314	5,707,918	6,214,230	5,745,352	6,059,214

1/ De conformidad con el Manual de Instrucciones Contables vigente hasta el 31 de diciembre de 2007.

2/ De conformidad con el Manual de Instrucciones Contables vigente a partir del 01 de enero de 2008.

3/ Conforme el Manual de Instrucciones Contables vigente hasta el 31-12-2007, las inversiones en valores se clasificaban en temporales o a largo plazo, según el propósito de mantenerlas por un período de hasta un año o a más de un año, respectivamente.

4/ Conforme el Manual de Instrucciones Contables vigente a partir del 01-01-2008, las inversiones en valores se clasifica según el propósito para el cual fueron adquiridas.

5/ Conforme el Manual de Instrucciones Contables vigente a partir del 01-01-2008, los créditos cuyo plazo estipulado para su pago no ha llegado a su vencimiento, se registran contablemente como vencidos a los 90 días de atraso en el pago de por lo menos una de las cuotas de capital, intereses, comisiones u otros recargos. Conforme el Manual de Instrucciones Contables vigente hasta el 31-12-2007, los créditos que se encontraban en la situación descrita permanecían registrados contablemente como vigentes.

6/ Para el año 2008, de conformidad con el Manual de Instrucciones Contables vigente a partir del 01-01-2008, los Gastos Anticipados se encuentran incluidos en el rubro de Cargos Diferidos.

7/ Hasta el año 2007 corresponde a Activos Extraordinarios y para el año 2008 además incluye Bienes para Arrendamiento Financiero.

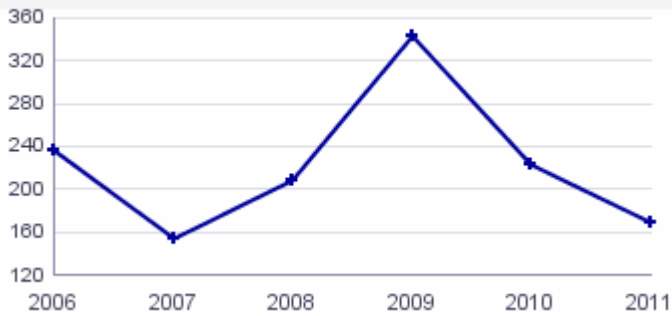
8/ Hasta el año 2007, incluía las obligaciones subordinadas, las que, a partir del año 2008, forman parte de Otras Obligaciones.

SOCIEDADES FINANCIERAS PRIVADAS

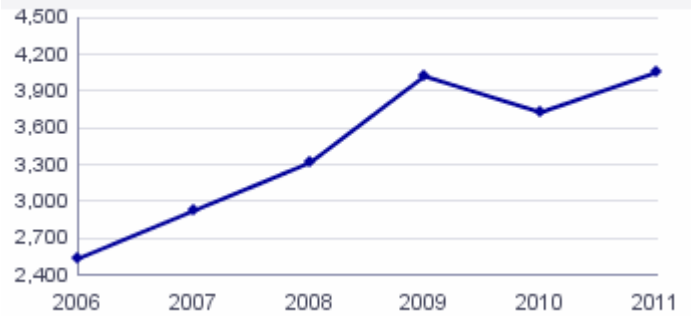
ACTIVO

COMPORTAMIENTO DE LOS PRINCIPALES RUBROS (Cifras en millones de Quetzales)

DISPONIBILIDADES



INVERSIONES 1/



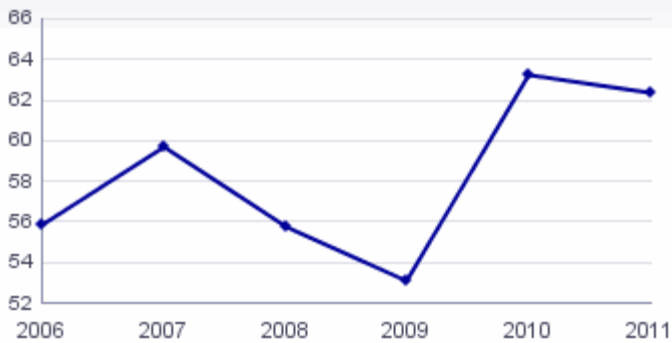
CARTERA DE CRÉDITOS



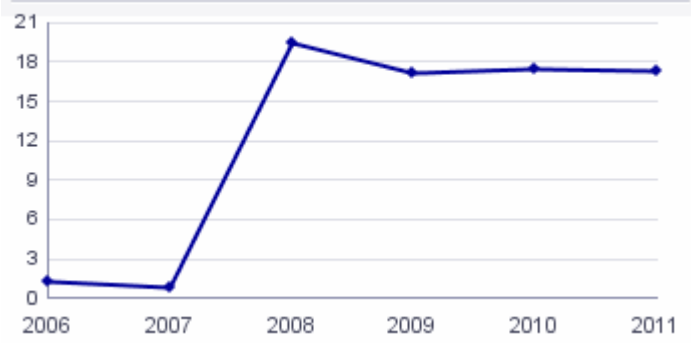
OTRAS INVERSIONES 2/



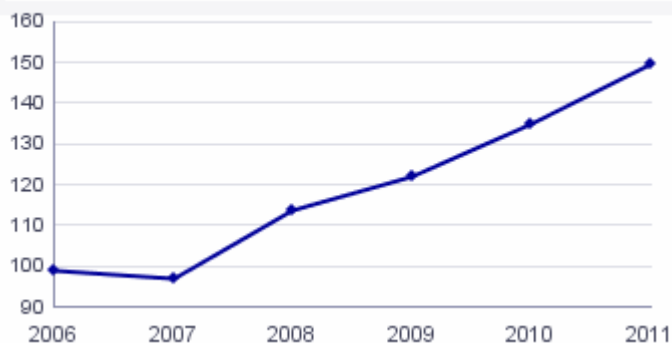
INMUEBLES Y MUEBLES



CARGOS DIFERIDOS 3/



OTROS ACTIVOS 4/



1/ Incluye: Inversiones permanentes. Hasta el año 2007, ver como referencia la llamada 3/ del cuadro anterior.

2/ Incluye: Bienes realizables. Hasta el año 2007, incluye activos extraordinarios; a partir del año 2008 además incluye bienes para arrendamiento financiero.

3/ Incluye: Hasta el año 2007, incluye gastos anticipados.

4/ Incluye: Cuentas por cobrar, productos financieros por cobrar y sucursales, casa matriz y departamentos adscritos.

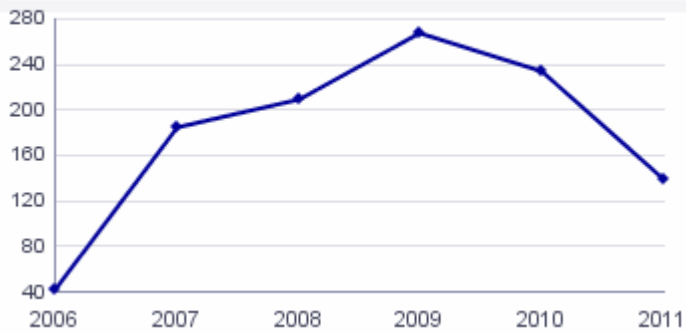
SOCIEDADES FINANCIERAS PRIVADAS

PASIVO

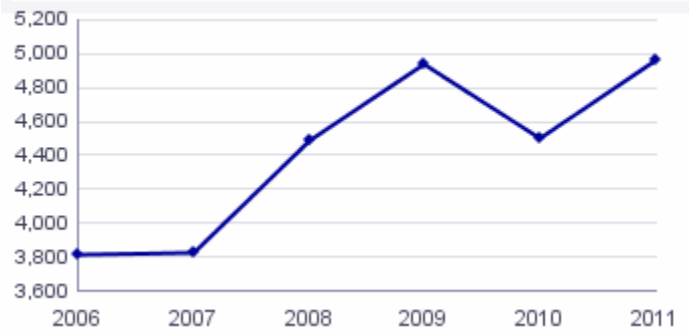
COMPORTAMIENTO DE LOS PRINCIPALES RUBROS

(Cifras en millones de Quetzales)

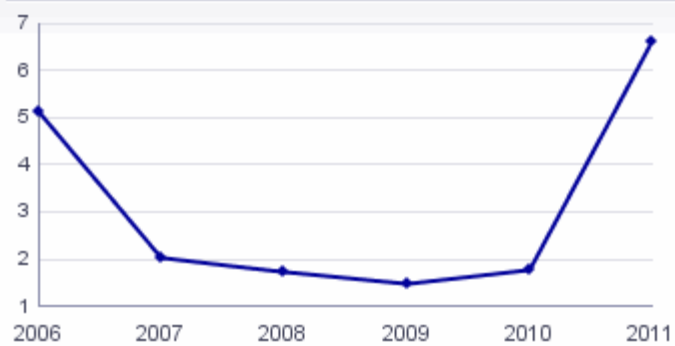
CRÉDITOS OBTENIDOS



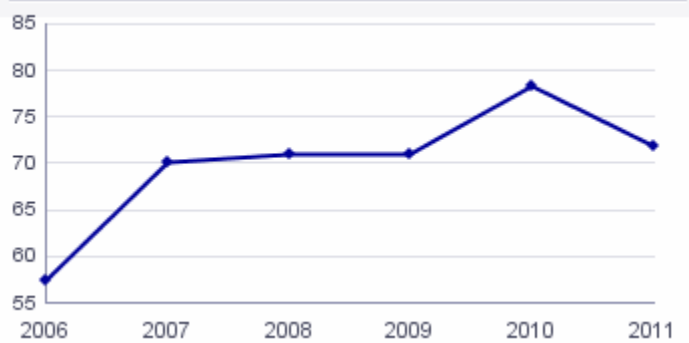
OBLIGACIONES FINANCIERAS



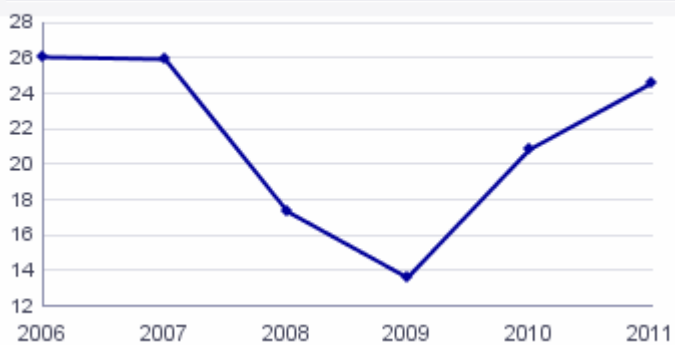
CRÉDITOS DIFERIDOS



OTROS PASIVOS 1/



OTRAS CUENTAS ACREEDORAS



CAPITAL CONTABLE



1/ Incluye: Cuentas por pagar, gastos financieros por pagar, otras obligaciones y sucursales, casa matriz y departamentos adscritos.
Hasta el año 2007 incluye títulos de capitalización.

SOCIEDADES FINANCIERAS PRIVADAS
ESTADO DE RESULTADOS CONDENSADO CONSOLIDADO AL FINAL DE CADA AÑO
(Cifras en miles de Quetzales)

	2006 1/	2007 1/	2008 2/	2009 2/	2010 2/	2011 2/
PRODUCTOS FINANCIEROS	402,232	413,423	462,896	527,550	507,523	461,723
GASTOS FINANCIEROS	259,363	264,139	299,237	338,061	341,055	296,540
MARGEN POR INVERSIÓN	142,869	149,284	163,659	189,489	166,468	165,182
PRODUCTOS POR SERVICIOS	31,647	42,803	41,440	45,499	52,161	36,488
GASTOS POR SERVICIOS	31	61	1,072	246	850	1,197
MARGEN POR SERVICIOS	31,616	42,742	40,368	45,253	51,310	35,292
OTROS PRODUCTOS Y GASTOS DE OPERACIÓN						
Productos 3/	4,084	16,709	16,017	13,315	13,588	15,670
Gastos 4/	--	--	5,729	9,231	7,908	5,132
MARGEN DE OTROS PRODUCTOS Y GASTOS DE OPERACIÓN	4,084	16,709	10,287	4,084	5,680	10,538
MARGEN OPERACIONAL BRUTO	178,569	208,735	214,315	238,826	223,459	211,012
GASTOS DE ADMINISTRACIÓN 6/	83,110	85,110	80,179	79,649	88,995	89,384
MARGEN OPERACIONAL NETO	95,459	123,625	134,135	159,177	134,464	121,627
PRODUCTOS Y GASTOS EXTRAORDINARIOS	1,006	2,786	1,346	(4,426)	420	4,242
Productos Extraordinarios	3,149	3,365	4,430	898	611	4,756
Gastos Extraordinarios	2,143	579	3,085	5,324	191	514
PRODUCTOS Y GASTOS DE EJERCICIOS ANTERIORES	856	(1,048)	2,143	(1,098)	(379)	(524)
Productos de Ejercicios Anteriores	2,791	2,044	2,984	3,309	2,757	3,685
Gastos de Ejercicios Anteriores	1,936	3,092	841	4,406	3,136	4,209
GANANCIA (PERDIDA) BRUTA	97,321	125,363	137,624	153,653	134,505	125,345
IMPUESTO SOBRE LA RENTA	16,811	20,421	23,636	26,702	26,549	20,117
GANANCIA (PÉRDIDA) NETA	80,510	104,942	113,989	126,951	107,956	105,228

1/ De conformidad con el Manual de Instrucciones Contables vigente hasta el 31 de diciembre de 2007.

2/ De conformidad con el Manual de Instrucciones Contables vigente a partir del 01 de enero de 2008.

3/ Para los años 2006 al 2007 incluye, de urbanización y vivienda, por promoción de empresas y por dividendos y participaciones; para el año 2008 incluye ganancia por valor de mercado de títulos-valores, variaciones y ganancia cambiaria en moneda extranjera, productos por inversiones en acciones y productos por promoción de empresas.

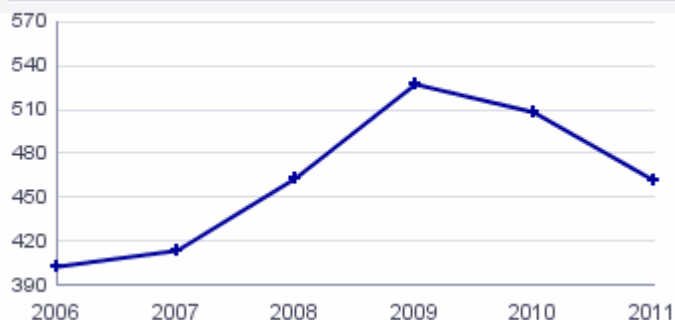
4/ Para los años 2006 al 2007 incluye de urbanización y vivienda, por promoción de empresas y estimaciones por fluctuaciones del precio de mercado; para el año 2008 incluye pérdida por valor de mercado de títulos-valores, variaciones y pérdidas cambiarias en moneda extranjera, cuentas incobrables y de dudosa recuperación y gastos por promoción de empresas.

5/ Para los años 2006 al 2007 incluye las cuentas y valores incobrables.

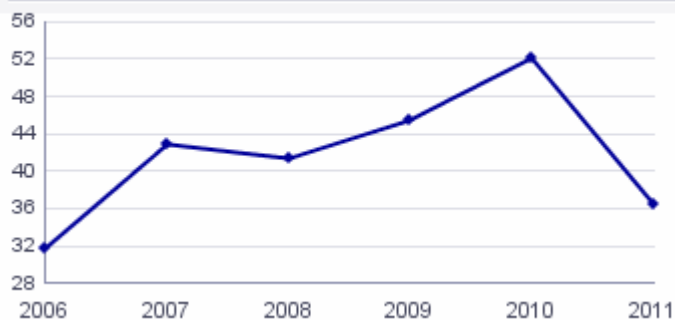
SOCIEDADES FINANCIERAS PRIVADAS

ESTADO DE RESULTADOS COMPORTAMIENTO DE LOS PRINCIPALES RUBROS (Cifras en millones de Quetzales)

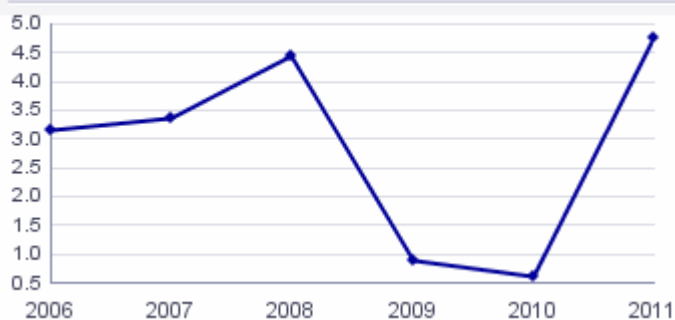
PRODUCTOS FINANCIEROS



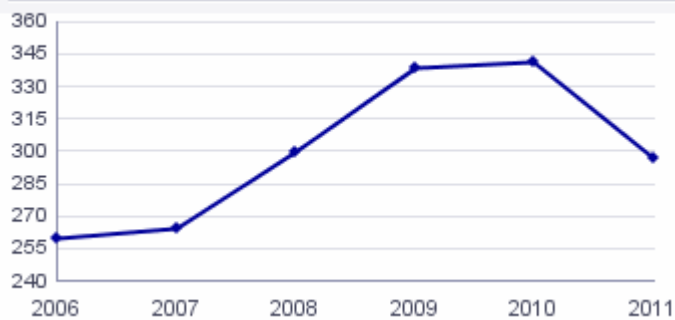
PRODUCTOS POR SERVICIOS



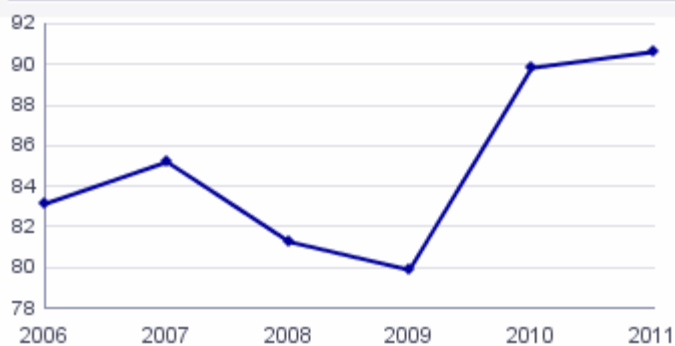
PRODUCTOS EXTRAORDINARIOS



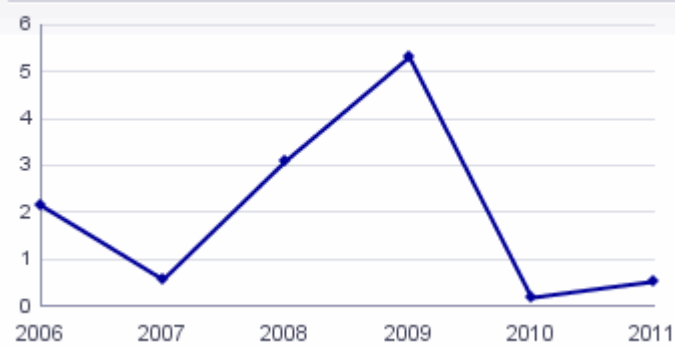
GASTOS FINANCIEROS



GASTOS DE ADMINISTRACIÓN 1/



GASTOS EXTRAORDINARIOS



1/ Incluye: Gastos por servicios.

SOCIEDADES FINANCIERAS PRIVADAS**POSICIÓN PATRIMONIAL AL FINAL DE CADA AÑO**
(Cifras en miles de Quetzales)

	2006	2007	2008	2009	2010	2011
GUATEMALTECA, S. A.	45,293	58,994	49,749	48,206	51,421	--
INDUSTRIAL, S. A.	58,055	68,897	67,897	72,171	76,627	70,235
DE INVERSIÓN, S. A.	21,619	20,472	23,210	22,888	23,463	21,809
RURAL, S. A.	20,086	24,319	71,089	74,945	78,426	81,746
DE OCCIDENTE, S. A.	50,328	62,632	57,490	48,934	39,338	34,520
DE CAPITALS, S. A.	20,831	23,790	26,215	25,598	24,791	26,101
SUMMA, S. A.	11,421	10,907	10,191	10,300	9,123	8,322
SAN MIGUEL, S. A.	34,971	33,721	34,574	33,704	33,662	36,495
AGROMERCANTIL, S. A.	13,109	13,486	13,492	13,992	13,938	13,844
MVA, S. A.	8,395	8,913	9,111	8,827	8,856	8,816
LAS TRES AMÉRICAS, S. A.	18,588	17,658	16,365	--	--	--
CONSOLIDADA, S. A.	87,743	80,128	92,752	124,556	130,662	126,774
DE LOS TRABAJADORES, S. A.	5,068	394	28,556	31,335	34,294	35,739
CORPORATIVA, S. A.	6,926	--	--	--	--	--
CREDICORP, S. A.	21,491	18,881	18,864	22,845	24,763	28,280
G & T CONTINENTAL, S. A.	11,096	17,341	88,059	95,748	103,691	114,181
TOTAL	435.020	460.533	607.614	634.049	653.055	606.862

SOCIEDADES FINANCIERAS PRIVADAS
POSICIÓN DEL ESTADO DIARIO DEL DEPOSITO LEGAL EN MONEDA NACIONAL
AL FINAL DE CADA AÑO
(Cifras en miles de Quetzales)

	2006	2007	2008	2009	2010	2011
GUATEMALTECA, S. A.	945	1,320	347,960	314,464	314,837	--
INDUSTRIAL, S. A.	2,956	573,945	713,164	878,066	59,434	79,970
DE INVERSIÓN, S. A.	25	306	5,066	49	5,234	15,803
RURAL, S. A.	355	8,230	10,065	378	615	1,242
DE OCCIDENTE, S. A.	13,288	21,915	59,661	105,223	18,220	20,218
DE CAPITALES, S. A.	(107)	19	13	0	19	5
SUMMA, S. A.	27	120	218	1,389	1,019	506
SAN MIGUEL, S. A.	940	641	5,935	592	1,676	3,344
AGROMERCANTIL, S. A.	36,487	40,984	1,614	2,758	313	360
MVA, S. A.	923	526	7,996	8,009	7,988	4,959
LAS TRES AMÉRICAS, S. A.	(722)	(633)	(924)	--	--	--
CONSOLIDADA, S. A.	495	101	494	329	197	128
DE LOS TRABAJADORES, S. A.	929	604	9,998	2,384	44,264	55,095
CORPORATIVA, S. A.	172	--	--	--	--	--
CREDICORP, S. A.	469	11,458	4,125	14,619	13,094	15,242
G & T CONTINENTAL, S. A.	777,165	925,817	1,212,460	1,402,306	1,186,485	1,688,582
TOTAL	834,348	1,585,355	2,377,848	2,730,564	1,653,396	1,885,454

SOCIEDADES FINANCIERAS PRIVADAS
POSICIÓN DEL ESTADO DIARIO DEL DEPOSITO LEGAL EN MONEDA EXTRANJERA
AL FINAL DE CADA AÑO
(Cifras en miles de Dólares de los Estados Unidos de América)

	2006	2007	2008	2009	2010	2011
GUATEMALTECA, S. A.	--	--	2,908	5,540	10,828	--
INDUSTRIAL, S. A.	12,511	16,103	20,516	27,313	58	55
DE INVERSIÓN, S. A.	82	97	645	33	31	421
RURAL, S. A.	--	--	8	6	5	14
DE OCCIDENTE, S. A.	--	2,495	2,275	1,640	3,195	1,105
DE CAPITALES, S. A.	--	--	--	--	--	--
SUMMA, S. A.	--	--	149	145	114	26
SAN MIGUEL, S. A.	--	--	74	781	99	557
AGROMERCANTIL, S. A.	(6)	27	28	29	17	17
MVA, S. A.	--	--	--	--	--	--
LAS TRES AMÉRICAS, S. A.	--	--	--	--	--	--
CONSOLIDADA, S. A.	30	12	66	98	51	50
DE LOS TRABAJADORES, S. A.	--	--	--	--	--	--
CORPORATIVA, S. A.	--	--	--	--	--	--
CREDICORP, S. A.	3	6	667	12	613	1,382
G & T CONTINENTAL, S. A.	9,774	11,454	6,980	11,101	8,762	21,753
TOTAL	22,394	30,195	34,316	46,697	23,774	25,381

SOCIEDADES FINANCIERAS PRIVADAS
LIMITE DE ACEPTACION DE OBLIGACIONES Y RESPONSABILIDADES
AL FINAL DE CADA AÑO
(Cifras en miles de Quetzales)

	2006	2007	2008	2009	2010	2011
GUATEMALTECA, S. A.	827,081	1,075,718	1,261,096	935,086	790,083	--
INDUSTRIAL, S. A.	720,064	814,644	653,058	658,322	716,958	324,257
DE INVERSIÓN, S. A.	316,019	681,692	713,195	711,464	598,805	587,254
RURAL, S. A.	495,181	554,832	1,575,902	1,562,050	1,547,199	1,640,905
DE OCCIDENTE, S. A.	2,766,281	3,011,302	2,211,095	1,885,298	1,906,291	1,847,174
DE CAPITALES, S. A.	490,161	532,176	552,402	545,547	523,398	544,911
SUMMA, S. A.	148,088	147,276	135,486	118,804	149,688	124,759
SAN MIGUEL, S. A.	518,852	631,029	771,257	767,921	803,164	901,326
AGROMERCANTIL, S. A.	246,596	249,446	229,876	218,999	281,453	277,229
MVA, S. A.	173,460	179,332	183,076	177,181	177,643	178,200
LAS TRES AMÉRICAS, S. A.	397,600	380,240	371,541	--	--	--
CONSOLIDADA, S. A.	2,462,749	2,364,711	2,335,762	2,736,484	2,785,728	2,711,513
DE LOS TRABAJADORES, S. A.	242,501	155,559	742,541	767,801	766,111	790,260
CORPORATIVA, S. A.	240,881	--	--	--	--	--
CREDICORP, S. A.	526,956	485,743	512,858	629,798	582,957	564,166
G & T CONTINENTAL, S. A.	1,086,184	1,095,334	1,140,984	963,743	1,181,685	902,198
TOTAL	11,658,652	12,359,035	13,390,129	12,678,497	12,811,163	11,394,154

SUPERINTENDENCIA DE BANCOS

TASAS DE INTERÉS APLICADAS POR LAS INSTITUCIONES FINANCIERAS DE GUATEMALA

MONEDA NACIONAL

AL 31 DE DICIEMBRE DE 2011

SOCIEDADES FINANCIERAS PRIVADAS	OPERACIONES ACTIVAS						OPERACIONES PASIVAS (OBLIGACIONES FINANCIERAS EN CIRCULACION)											
	PRÉSTAMOS			DESCUENTOS			BONOS FINANCIEROS			PAGARES FINANCIEROS			OTRAS OBLIGACIONES			PROMEDIO PONDERADA	MODA	PROMEDIO PONDERADA
	MÍNIMA	MÁXIMA	MODA	MÍNIMA	MÁXIMA	MODA	MÍNIMA	MÁXIMA	MODA	MÍNIMA	MÁXIMA	MODA	MÍNIMA	MÁXIMA	MODA			
INDUSTRIAL S. A.	7.45	12.60	12.60							0.25	8.87	6.25						
DE INVERSIÓN S. A.	4.50	21.50	10.85							0.00	7.25	6.67						
RURAL S. A.	7.50	16.00	11.50	9.00	12.00	9.95				3.25	8.75	6.28						
DE OCCIDENTE S. A.	4.80	15.00	9.20							1.25	8.05	7.22						
DE CAPITALES S. A.	9.00	9.00	9.00															
SUMMA S. A.	10.00	18.00	10.00							5.00	11.00	8.17						
SAN MIGUEL S. A.	5.50	16.00	12.74							3.00	8.75	7.65						
AGROMERCANTIL S. A.										0.25	6.00	4.74						
MVA S. A.																		
CONSOLIDADA S. A.	6.00	16.50	13.00							2.00	8.00	7.25						
DE LOS TRABAJADORES S. A.	9.00	26.00	17.97	12.00	21.00	18.07				6.00	10.25	8.90						
CREDICORP S. A.	7.25	37.64	18.99							2.40	8.70	7.73						
G & T CONTINENTAL S. A.	5.00	26.00	10.01							0.00	10.00	6.29						

La tasa modal se refiere a la tasa nominal de interés aplicada al mayor número de cuentas.

SUPERINTENDENCIA DE BANCOS

TASAS DE INTERÉS APLICADAS POR LAS INSTITUCIONES FINANCIERAS DE GUATEMALA

MONEDA EXTRANJERA

AL 31 DE DICIEMBRE DE 2011

SOCIEDADES FINANCIERAS PRIVADAS	OPERACIONES ACTIVAS						OPERACIONES PASIVAS (OBLIGACIONES FINANCIERAS EN CIRCULACION)					
	PRÉSTAMOS			DESCUENTOS			BONOS FINANCIEROS			PAGARES FINANCIEROS		
	MÍNIMA	MÁXIMA	MODA	PROVEEDOR PONDERADA	MÍNIMA	MÁXIMA	MODA	PROVEEDOR PONDERADA	MÍNIMA	MÁXIMA	MODA	PROVEEDOR PONDERADA
INDUSTRIAL S. A.	1.50	12.50	9.96	8.34					0.25	6.07	3.77	4.12
DE INVERSIÓN S. A.	6.00	9.00	8.94	7.80					2.50	6.00	2.76	4.27
RURAL S. A.	6.00	11.00	7.18	7.79					2.25	5.50	5.30	4.61
DE OCCIDENTE S. A.	8.00	8.00	8.00	8.00					1.75	6.00	3.19	4.34
DE CAPITALES S. A.	8.50	14.00	12.07	11.55					3.75	7.50	6.96	6.34
SUMMA S. A.	7.00	9.50	8.62	8.19					1.00	5.00	4.74	4.25
SAN MIGUEL S. A.												
AGROMERCANTIL S. A.												
MVA S. A.	4.00	10.00	8.97	8.20					0.25	6.00	3.39	3.81
CONSOLIDADA S. A.	10.00	10.00	10.00	10.00	12.00	12.00			3.50	5.25	5.00	4.86
DE LOS TRABAJADORES S. A.	9.00	14.00	12.82	12.20					2.00	6.25	5.39	5.44
CREDICORP S. A.	4.00	12.00	9.67	7.53					0.10	6.00	3.24	3.41
G & T CONTINENTAL S. A.												

La tasa modal se refiere a la tasa nominal de interés aplicada al mayor número de cuentas.

SOCIEDADES FINANCIERAS PRIVADAS
CARTERA DE CRÉDITOS SEGÚN SU CLASIFICACIÓN CONTABLE AL FINAL DE CADA AÑO
(Cifras en miles de Quetzales)

	2006	2007	2008	2009	2010	2011
TOTAL CARTERA DE CREDITOS	1,400,504	1,296,650	1,477,024	1,157,883	1,138,077	1,166,814
CARTERA DE CREDITOS	971,162	848,517	1,417,137	769,417	1,123,259	1,150,591
Fiduciarios	491,913	422,939	655,191	318,090	387,759	364,554
Predarios-Fiduciarios	16,435	18,318	28,154	23,299	23,451	21,512
Prendarios	5,246	4,094	18,618	50,874	42,000	44,294
Hipotecarios-Fiduciarios	56,310	61,694	227,458	133,613	215,802	193,621
Hipotecarios-Prendarios	108,826	107,711	17,280	508	1,218	1,009
Hipotecarios	256,272	210,103	346,748	199,866	396,137	480,331
Con Bono de Prenda	--	--	--	--	--	--
Hipotecarios-Prendarios-Fiduciarios	210	548	4,136	6,588	10,009	10,240
Con Garantia de Obligaciones Propias	35,951	23,110	119,552	36,580	46,882	35,029
OTROS CREDITOS	468,201	480,091	96,530	58,411	73,753	87,388
Documentos Descontados	33,239	37,183	36,219	14,886	7,669	10,961
Documentos Por Cobrar	5,271	5,895	6,906	4,711	6,078	5,928
Pagos Por Cartas de Credito	8,158	7,353	6,087	5,828	5,569	5,198
Tarjetas de Credito	--	--	--	--	--	--
Factoraje	15,824	16,171	36,841	25,652	46,043	59,338
Creditos Ctas. Depositos Monetarios	--	--	--	--	--	--
Deudores Vta. Activos Extraordinarios	5,431	3,264	2,534	1,953	1,299	855
Deudores Vta. de Inmuebles y Muebles	6,927	5,769	--	--	--	--
Deudores Pagos S/Titulos Capitaliz.	--	--	--	--	--	--
Otros	393,351	404,457	--	375,804	--	--
S U M A	1,439,363	1,328,608	1,513,667	1,203,632	1,197,012	1,237,979
Menos Estimaciones Por Valuación	38,860	31,958	36,644	45,749	58,935	71,165

SOCIEDADES FINANCIERAS PRIVADAS

PRÉSTAMOS Y DESCUENTOS CONCEDIDOS POR DISTRIBUCIÓN GEOGRÁFICA DURANTE CADA AÑO
(Cifras en miles de Quetzales)

	2006	2007	2008	2009	2010	2011
TOTAL	659,777	570,898	709,199	431,664	452,383	546,149
GUATEMALA	621,366	516,738	613,816	382,048	402,671	469,272
EL PROGRESO	271	463	1,160	249	224	456
SACATEPEQUEZ	1,681	1,308	5,579	1,466	1,111	4,643
CHIMALTENANGO	984	1,699	484	1,108	464	399
ESCUINTLA	2,545	11,772	2,800	3,804	22,969	35,243
SANTA ROSA	554	126	904	325	446	653
SOLOLA	2,190	905	312	66	416	9
TOTONICAPAN	871	--	3,915	25	5	46
QUETZALTENANGO	3,449	11,571	14,141	11,152	2,954	403
SUCHITEPEQUEZ	6,109	7,421	3,346	1,009	426	7,613
RETALHULEU	79	314	348	196	77	168
SAN MARCOS	406	73	779	93	--	405
HUEHUETENANGO	3,982	6,319	1,482	843	593	497
EL QUICHE	1,958	2,428	3,311	2,520	2,378	3,658
BAJA VERAPAZ	808	172	335	82	202	223
ALTA VERAPAZ	6,058	2,915	11,438	2,914	4,706	3,529
EL PETEN	615	697	1,727	855	958	6,552
IZABAL	1,834	2,173	9,604	4,466	418	2,456
ZACAPA	2,140	846	963	849	606	245
CHIKUIMULA	258	617	161	160	726	77
JALAPA	391	262	335	142	120	--
JUTIAPA	1,228	2,079	203	180	278	109
OTROS PAÍSES	--	--	32,056	17,112	9,633	9,493

SOCIEDADES FINANCIERAS PRIVADAS
PRÉSTAMOS Y DESCUENTOS CONCEDIDOS POR DESTINO ECONOMICO DURANTE CADA AÑO
(Cifras en miles de Quetzales)

	Parte 1					
	2006	2007	2008	2009	2010	2011
TOTAL	694,997	574,419	709,199	431,664	452,383	546,149
CONSUMO, TRANSFERENCIAS Y OTROS DESTINOS	48,674	59,154	50,752	36,307	26,675	73,517
CONSUMO	29,353	53,361	37,370	26,061	18,562	43,787
Adquisición de bienes durables	--	--	37,338	26,017	18,562	43,787
Mobiliario para el hogar	--	--	2	--	--	--
Utensilios para el hogar	--	--	--	--	--	--
Prendas para uso personal	--	--	--	--	--	--
Vehículos para uso personal	--	--	11	4	--	--
Material, mobiliario y equipo de estudio	--	--	--	39	--	--
Inmuebles	--	--	26,568	17,891	3,534	1,097
Bienes inmuebles para vivienda garantizados con hipotecas	--	--	6,140	7,415	15,028	42,615
Otros	--	--	4,617	668	--	75
Adquisición de bienes fungibles	--	--	--	--	--	--
Medicinas y medicamentos	--	--	--	--	--	--
Otros	--	--	--	--	--	--
Servicios recibidos	--	--	32	44	--	--
Tratamiento médico en el país	--	--	--	11	--	--
Tratamiento médico en el exterior	--	--	--	--	--	--
Viajes de estudio	--	--	--	--	--	--
Viajes de turismo	--	--	--	--	--	--
Costas judiciales	--	--	--	--	--	--
Honorarios profesionales	--	--	--	--	--	--
Alquileres	--	--	--	--	--	--
Otros	--	--	32	33	--	--
Otros consumos	--	--	--	--	--	--
TRANSFERENCIAS	18,930	5,793	11,602	10,230	8,113	29,731
Adquisición de bienes inmuebles a propietarios del mismo sector	--	--	7,102	1,748	7,913	18,525
Adquisición maquinaria y equipo propietarios del mismo sector	--	--	--	230	200	14
Adquisición de títulos valores	--	--	4,500	8,253	--	11,192
Pago de deudas bancarias	--	--	--	--	--	--
Pago de deudas comerciales	--	--	--	--	--	--
Pago deudas particulares	--	--	--	--	--	--
OTROS DESTINOS	390	1,780	1,780	16	--	--
Actividades no especificadas	--	--	1,780	16	--	--
AGRICULTURA, GANADERÍA, SILVICULTURA, CAZA Y PESCA	31,088	41,553	72,096	37,405	27,271	73,356
AGRICULTURA	12,744	8,901	36,535	23,421	23,712	62,231
Cereales y legumbres	1,342	816	1,946	701	2,080	6,602
Arroz	--	--	--	--	--	--
Trigo	--	3	--	--	--	--
Maíz	14	--	--	50	--	--
Frijol	--	1,362	946	--	1,708	--
Maicillo	--	4,280	--	--	--	--
Otros	1,329	813	1,000	651	372	6,602
Hortalizas	9	4,837	--	3,476	1,250	1,677
Frutas	5,914	1,307	--	--	--	9,161
Bebidas y azúcares	5,312	1,901	34,589	13,426	10,741	39,040
Café	--	1,862	--	5,418	902	--
Té	--	--	--	--	--	--
Cacao	--	--	--	--	--	--
Caña	5,312	39	34,589	8,007	9,839	39,040
Otras	--	--	--	--	--	--
Semillas y plantas oleaginosas	77	--	--	5,819	9,640	5,751
Plantas textiles	--	--	--	--	--	--
Algodón	--	--	--	--	--	--
Kenaf	--	--	--	--	--	--
Henequén	--	--	--	--	--	--
Lino	--	--	--	--	--	--
Otras	--	--	--	--	--	--
Espicias	--	--	--	--	--	--
Otros cultivos y plantas	90	40	--	--	--	--
GANADERÍA	18,052	32,652	35,561	1,412	959	6,732
Ganado vacuno	10,327	2,425	700	1,412	959	5,035
Caballar, asnal y mular	--	--	--	--	--	--
Ganado caprino	--	--	--	--	--	--
Ganado ovino	--	--	--	--	--	--
Porcino	555	2,233	20,000	--	--	97
Avicultura	7,169	27,994	14,861	--	--	1,600
Cunicultura	--	--	--	--	--	--
Apiarios	--	--	--	--	--	--
Pastos y forrajes	--	--	--	--	--	--
Otras especies de animales	--	--	--	--	--	--
SILVICULTURA	--	--	--	2,695	1,800	4,393
CAZA Y PESCA	292	--	--	9,877	800	--
EXPLOTACIÓN DE MINAS Y CANTERAS	8,054	2,000	2,000	--	--	--
MINAS DE CARBÓN	6,600	--	--	--	--	--
PETRÓLEO CRUDO Y GAS NATURAL	--	--	--	--	--	--
EXTRACCIÓN DE MINERALES METÁLICOS	--	--	--	--	--	--
EXTRACCIÓN DE MINERALES NO METÁLICOS	--	--	--	--	--	--
EXPLOTACIÓN DE CANTERA	1,400	2,000	2,000	--	--	--
INDUSTRIAS MANUFACTURERAS	93,762	28,952	153,381	91,698	43,485	78,848
PRODUCTOS ALIMENTICIOS, BEBIDAS Y TABACO	37,800	1,843	77,948	23,276	13,538	26,041
TEXTILES, PRENDAS DE VESTIR E INDUSTRIAS DE CUERO	1,931	2,020	22,566	835	3,674	4,383
INDUSTRIA DE LA MADERA Y PRODUCTOS DE LA MADERA,	14,367	4,290	444	4,465	1,545	1,125
INCLUIDOS MUEBLES						
FABRICACIÓN DE PAPEL Y PRODUCTOS DE PAPEL;	11,498	4	515	--	3,842	5,047
IMPRENTAS Y EDITORIALES						
FABRICACIÓN DE SUSTANCIAS QUÍMICAS Y DE	13,233	8,722	29,063	31,668	8,592	14,540
PRODUCTOS QUÍMICOS DERIVADOS DEL PETRÓLEO-						
CARBÓN DE CAUCHO						
FABRICACIÓN DE PRODUCTOS MINERALES NO METÁLICOS	1,547	9,093	--	30,933	9,703	25,702
EXCEPTUANDO LOS DERIVADOS DEL PETRÓLEO Y CARBÓN						
INDUSTRIAS METÁLICAS BÁSICAS	20	--	--	--	2,326	--

SOCIEDADES FINANCIERAS PRIVADAS
PRÉSTAMOS Y DESCUENTOS CONCEDIDOS POR DESTINO ECONOMICO DURANTE CADA AÑO
(Cifras en miles de Quetzales)

	Parte 2					
	2006	2007	2008	2009	2010	2011
FABRICACIÓN DE PRODUCTOS METÁLICOS, MAQUINARIA Y EQUIPO	2,463	628	67	221	265	160
OTRAS INDUSTRIAS MANUFACTURERAS	10,904	2,351	22,779	300	--	1,849
ELECTRICIDAD, GAS Y AGUA	17,847	1,610	18,387	8,157	4,890	787
ELECTRICIDAD	17,841	1,610	18,387	8,114	4,890	--
GAS	--	--	--	--	--	--
OBRAS HIDRAÚLICAS Y SUMINISTRO DE AGUA	--	--	--	43	--	787
CONSTRUCCIÓN	150,014	112,554	117,229	84,711	164,895	187,076
CONSTRUCCIÓN, REFORMA Y REPARACIÓN DE VÍAS DE COMUNICACIÓN	4,513	6,952	10,598	5,019	4,669	27,499
Construcción, reforma y reparación vías de comunicación	4,513	6,952	10,598	5,019	4,669	27,499
Aeropuertos y pistas de aviación	--	4,609	4,609	--	--	--
Carreteras	4,513	4,452	3,329	2,750	1,424	5,922
Puertos muelles y canales	--	--	--	--	--	--
Vías férreas	--	--	--	--	--	--
Otras	--	2,500	2,660	2,269	3,245	21,577
CONSTRUCCIÓN, REFORMA Y REPARACIÓN GENERAL	145,500	105,602	106,631	79,692	160,226	159,577
De carácter principal	145,060	105,382	106,631	79,692	160,226	159,577
Edificios	4,062	6,265	2,328	--	600	5,297
Viviendas	119,813	90,145	69,950	47,544	61,808	72,187
Oficinas y bodegas	17,213	4,831	5,988	6,100	396	6,066
Instalaciones hidráulicas y centrales hidroeléctricas	--	--	16,706	--	--	--
Conducciones de agua gas y electricidad	--	--	--	--	1,380	--
Presas drenajes y obras de riego	--	--	--	--	--	--
Estacionamientos	--	--	4,200	--	--	--
Otros	3,971	4,141	7,460	26,048	96,042	76,028
De carácter secundario	440	220	--	--	--	--
Instalaciones de plomería, calefacción y aire acondicionado	--	--	--	--	--	--
Chapistería e instalaciones eléctricas	--	--	--	--	--	--
Colocación de ladrillos y pisos, piedras, baldosas y labrado de mármol	--	--	--	--	--	--
Colocación de techos	--	--	--	--	--	--
Perforación de pozos de agua	--	--	--	--	--	--
Excavación y cimentación	--	--	--	--	--	--
Pintura y decoración	--	--	--	--	--	--
Otros	438	213	--	--	--	--
COMERCIO	186,311	137,405	96,405	78,316	100,122	73,229
COMERCIO INTERNO	47,089	76,469	28,743	11,777	11,335	4,391
COMERCIO DE IMPORTACIÓN	98,125	39,953	38,160	3,499	18,377	14,831
EXPORTACIÓN	4,543	14,780	8,868	853	3,804	2,025
COMERCIO NO ESPECIFICADO	36,554	6,204	20,633	62,188	66,606	51,981
TRANSPORTE Y ALMACENAMIENTO	17,682	18,999	25,276	9,156	13,166	10,428
TRANSPORTE TERRESTRE	17,682	18,883	16,381	9,156	13,166	10,428
TRANSPORTE POR AGUA	--	--	8,895	--	--	--
TRANSPORTE AÉREO	--	116	--	--	--	--
ESTABLECIMIENTOS FINANCIEROS, BIENES INMUEBLES, SERVICIOS PRESTADOS A LAS EMPRESAS	79,554	111,798	145,285	66,688	45,722	41,684
ESTABLECIMIENTOS FINANCIEROS	35,333	21,146	57,857	10,684	18,947	8,819
EMPRESAS ADMINISTRADORAS DE BIENES INMUEBLES	10,095	30,391	6,732	17,024	3,215	13,116
SERVICIOS PRESTADOS A LAS EMPRESAS	34,125	60,261	80,696	38,980	23,560	19,749
SERVICIOS COMUNALES, SOCIALES Y PERSONALES	62,011	60,394	28,387	19,226	26,156	7,223
SERVICIOS DE SANEAMIENTO Y SIMILARES	--	1,800	1,800	--	--	910
SERVICIOS SOCIALES Y OTROS SERVICIOS COMUNALES CONEXOS	7,375	1,099	2,974	8,093	10,464	3,347
SERVICIOS DE DIVERSIÓN, ESPARCIMIENTO Y CULTURALES	971	139	7,534	87	6,991	--
SERVICIOS PERSONALES Y DE LOS HOGARES	53,664	59,156	16,079	11,047	8,701	2,965
ORGANIZACIONES INTERNACIONALES Y OTROS ORGANISMOS EXTRATERRITORIALES	--	--	--	--	--	--

SOCIEDADES FINANCIERAS PRIVADAS
PRÉSTAMOS Y DESCUENTOS POR ESTRATIFICACIÓN
CONCEDIDOS DURANTE CADA AÑO
(Cifras en miles de Quetzales)

DESTINO ECONÓMICO	HASTA DE 1,001 DE 10,001 DE 20,001 DE 50,001 DE 100,001 DE 100,001 Y MAS														
	TOTAL		1,000		A 10,000		A 20,000		A 50,000		A 100,00				
	No.	Monto	No.	Monto	No.	Monto	No.	Monto	No.	Monto	No.	Monto	No.	Monto	
2006	TOTAL	6,326	694,998			3,786	17,172	888	12,915	600	19,284	309	23,118	743	622,509
Agricultura, Ganadería, Silvicultura, Caza y Pesca	53	31,088	0	0	12	70	3	46	7	280	4	286	27	30,407	
Agricultura	27	12,744	0	0	12	70	2	26	3	150	2	142	8	12,358	
Ganadería	24	18,052	0	0	0	0	1	20	4	131	1	52	18	17,849	
Silvicultura	0	0	0	0	0	0	0	0	0	0	0	0	0	0	
Caza y Pesca	2	292	0	0	0	0	0	0	0	0	1	92	1	200	
Minas y Canteras	7	8,054	0	0	3	16	0	0	1	38	1	100	2	7,900	
Industrias Manufactureras	406	93,762	0	0	233	981	38	544	34	970	16	1,206	85	90,060	
Electricidad, Gas y Agua	15	17,847	0	0	7	28	0	0	0	0	0	0	8	17,819	
Construcción	2,455	150,014	0	0	1,557	7,462	415	6,059	232	7,539	114	8,806	137	120,147	
Comercio	779	186,311	0	0	266	1,126	81	1,240	108	3,599	89	6,136	235	174,210	
Transportes y Almacенamientos	116	17,682	0	0	6	15	1	17	4	134	24	1,875	81	15,642	
Establecimientos Financieros, Bienes Inmuebles y Servicios Prestados a Empresas	1,544	79,554	0	0	1,161	4,972	178	2,556	115	3,609	29	2,199	61	66,219	
Servicios Comunales, Sociales y Personales	648	62,011	0	0	393	1,872	143	2,013	70	2,101	10	770	32	55,254	
Consumo, Transferencias y Otros Destinos	303	48,674	0	0	148	629	29	441	29	1,014	22	1,739	75	44,852	

2007	TOTAL	5,378	572,419			2,890	13,291	792	11,690	596	19,343	298	21,611	802	506,483
Agricultura, Ganadería, Silvicultura, Caza y Pesca	36	41,553	0	0	2	3	3	48	3	117	2	171	26	41,214	
Agricultura	16	8,901	0	0	2	3	3	48	2	79	0	0	9	8,772	
Ganadería	20	32,652	0	0	0	0	0	0	1	39	2	171	17	32,443	
Silvicultura	0	0	0	0	0	0	0	0	0	0	0	0	0	0	
Caza y Pesca	0	0	0	0	0	0	0	0	0	0	0	0	0	0	
Minas y Canteras	0	0	0	0	0	0	0	0	0	0	0	0	0	0	
Industrias Manufactureras	241	28,952	0	0	130	542	26	373	30	1,029	14	1,014	41	25,994	
Electricidad, Gas y Agua	4	1,610	0	0	2	5	0	0	0	0	0	0	2	1,606	
Construcción	1,438	112,554	0	0	755	4,075	297	4,486	182	5,892	56	3,983	148	94,117	
Comercio	780	137,405	0	0	294	1,145	76	1,142	103	3,526	74	5,282	233	126,311	
Transportes y Almacенamientos	153	18,999	0	0	5	2	5	83	11	413	23	1,748	109	16,753	
Establecimientos Financieros, Bienes Inmuebles y Servicios Prestados a Empresas	1,214	111,798	0	0	760	3,407	162	2,385	124	3,980	69	4,967	99	97,059	
Servicios Comunales, Sociales y Personales	787	60,394	0	0	478	2,158	110	1,552	94	2,825	39	2,905	66	50,953	
Consumo, Transferencias y Otros Destinos	725	59,154	0	0	464	1,955	113	1,621	49	1,561	21	1,540	78	52,476	

2008	TOTAL	4,676	709,199			2,591	12,178	817	11,931	550	17,676	211	15,329	507	652,085
Agricultura, Ganadería, Silvicultura, Caza y Pesca	11	72,096	0	0	0	0	0	0	0	0	0	0	0	11	72,096
Agricultura	7	36,535	0	0	0	0	0	0	0	0	0	0	0	7	36,535
Ganadería	4	35,561	0	0	0	0	0	0	0	0	0	0	0	4	35,561
Silvicultura	0	0	0	0	0	0	0	0	0	0	0	0	0	0	0
Caza y Pesca	0	0	0	0	0	0	0	0	0	0	0	0	0	0	0
Minas y Canteras	1	2,000	0	0	0	0	0	0	0	0	0	0	0	1	2,000
Industrias Manufactureras	29	153,381	0	0	1	2	3	50	1	30	1	100	23	153,199	
Electricidad, Gas y Agua	3	18,387	0	0	0	0	0	0	0	0	0	0	3	18,387	
Construcción	1,167	117,229	0	0	602	3,292	277	4,191	147	4,847	42	2,868	99	102,030	
Comercio	996	96,405	0	0	595	2,730	166	2,409	112	3,547	54	3,969	69	83,750	
Transportes y Almacенamientos	115	25,276	0	0	0	0	0	0	0	0	12	892	103	24,385	
Establecimientos Financieros, Bienes Inmuebles y Servicios Prestados a Empresas	2,045	145,285	0	0	1,236	5,460	330	4,658	262	8,394	94	6,862	123	119,910	
Servicios Comunales, Sociales y Personales	238	28,387	0	0	151	665	38	584	24	735	6	455	19	25,947	
Consumo, Transferencias y Otros Destinos	71	50,752	0	0	6	28	3	38	4	123	2	183	56	50,380	

SOCIEDADES FINANCIERAS PRIVADAS
PRÉSTAMOS Y DESCUENTOS POR ESTRATIFICACIÓN
CONCEDIDOS DURANTE CADA AÑO
(Cifras en miles de Quetzales)

DESTINO ECONÓMICO	TOTAL		HASTA 1,000		DE 1,001 A 10,000		DE 10,001 A 20,000		DE 20,001 A 50,000		DE 50,001 A 100,00		DE 100,001 Y MAS	
	No.	Monto	No.	Monto	No.	Monto	No.	Monto	No.	Monto	No.	Monto	No.	Monto
2009	TOTAL	5,964	431,664		3,629	16,194	987	14,527	704	22,295	245	16,836	399	361,812
Agricultura, Ganadería, Silvicultura, Caza y Pesca	32	37,405	0	0	0	0	0	0	2	57	2	120	28	37,228
Agricultura	11	23,421	0	0	0	0	0	0	2	57	2	120	7	23,244
Ganadería	18	1,412	0	0	0	0	0	0	0	0	0	0	18	1,412
Silvicultura	2	2,695	0	0	0	0	0	0	0	0	0	0	2	2,695
Caza y Pesca	1	9,877	0	0	0	0	0	0	0	0	0	0	1	9,877
Minas y Canteras	0	0	0	0	0	0	0	0	0	0	0	0	0	0
Industrias Manufactureras	32	91,698	0	0	0	0	0	0	0	0	3	181	29	91,516
Electricidad, Gas y Agua	2	8,157	0	0	0	0	0	0	0	0	0	0	2	8,157
Construcción	1,281	84,711	0	0	680	3,457	314	4,828	174	5,713	51	3,437	62	67,276
Comercio	3,736	78,316	0	0	2,480	10,782	578	8,396	437	13,810	132	9,218	109	36,110
Transportes y Almacенamientos	57	9,156	0	0	0	0	0	0	0	0	7	618	50	8,538
Establecimientos Financieros, Bienes Inmuebles y Servicios Prestados a Empresas	697	66,688	0	0	450	1,877	81	1,140	74	2,288	31	2,226	61	59,156
Servicios Comunales, Sociales y Personales	48	19,226	0	0	15	60	7	64	10	309	5	243	11	18,550
Consumo, Transferencias y Otros Destinos	79	36,307	0	0	4	17	7	99	7	118	14	792	47	35,280

2010	TOTAL	6,884	452,383		2,704	13,424	1,652	24,336	1,575	50,693	435	31,261	518	332,668
Agricultura, Ganadería, Silvicultura, Caza y Pesca	17	27,271	0	0	0	0	0	0	1	27	0	0	16	27,244
Agricultura	10	23,712	0	0	0	0	0	0	1	27	0	0	9	23,685
Ganadería	2	959	0	0	0	0	0	0	0	0	0	0	2	959
Silvicultura	4	1,800	0	0	0	0	0	0	0	0	0	0	4	1,800
Caza y Pesca	1	800	0	0	0	0	0	0	0	0	0	0	1	800
Minas y Canteras	0	0	0	0	0	0	0	0	0	0	0	0	0	0
Industrias Manufactureras	35	43,485	0	0	1	7	0	0	1	50	1	74	32	43,354
Electricidad, Gas y Agua	3	4,890	0	0	0	0	0	0	0	0	0	0	3	4,890
Construcción	3,803	164,895	0	0	1,092	6,240	1,095	16,463	1,194	38,491	238	15,285	184	88,417
Comercio	2,783	100,122	0	0	1,579	6,987	539	7,620	362	11,580	168	11,778	135	62,157
Transportes y Almacенamientos	53	13,166	0	0	0	0	0	0	0	0	9	767	44	12,399
Establecimientos Financieros, Bienes Inmuebles y Servicios Prestados a Empresas	113	45,722	0	0	30	181	14	210	14	475	11	831	44	44,026
Servicios Comunales, Sociales y Personales	28	26,156	0	0	2	10	4	44	3	70	3	849	16	25,183
Consumo, Transferencias y Otros Destinos	49	26,675	0	0	0	0	0	0	0	0	5	1,678	44	24,998

2011	TOTAL	4,747	546,149		1,951	9,831	861	12,685	946	31,327	428	29,370	561	462,937
Agricultura, Ganadería, Silvicultura, Caza y Pesca	25	73,356	0	0	1	0	0	0	0	0	2	182	22	73,174
Agricultura	20	62,231	0	0	1	0	0	0	0	0	1	85	18	62,146
Ganadería	3	6,732	0	0	0	0	0	0	0	0	1	97	2	6,635
Silvicultura	2	4,393	0	0	0	0	0	0	0	0	0	0	2	4,393
Caza y Pesca	0	0	0	0	0	0	0	0	0	0	0	0	0	0
Minas y Canteras	0	0	0	0	0	0	0	0	0	0	0	0	0	0
Industrias Manufactureras	82	78,848	0	0	8	9	2	31	12	424	11	782	49	77,602
Electricidad, Gas y Agua	1	787	0	0	0	0	0	0	0	0	0	0	1	787
Construcción	2,173	187,076	0	0	733	4,270	402	6,078	550	18,434	233	15,198	255	143,096
Comercio	2,262	73,229	0	0	1,183	5,548	453	6,503	366	11,832	158	11,228	102	38,119
Transportes y Almacенamientos	45	10,428	0	0	0	0	0	0	0	0	13	1,119	32	9,310
Establecimientos Financieros, Bienes Inmuebles y Servicios Prestados a Empresas	57	41,684	0	0	6	4	1	20	8	269	7	553	35	40,839
Servicios Comunales, Sociales y Personales	15	7,223	0	0	1	0	1	20	5	174	0	0	8	7,028
Consumo, Transferencias y Otros Destinos	87	73,518	0	0	19	0	2	33	5	194	4	308	57	72,983

SOCIEDADES FINANCIERAS PRIVADAS
PRÉSTAMOS Y DESCUENTOS CONCEDIDOS DURANTE CADA AÑO
CLASIFICADOS POR PLAZO ORIGINAL Y DESTINO ECONÓMICO

(Cifras en miles de Quetzales)

	2006	2007	2008	2009	2010	2011
TOTAL	694,999	572,421	709,199	431,664	452,383	546,149
TOTAL HASTA UN AÑO	172,870	124,382	49,350	1,922	11,067	11,136
Agricultura, Ganadería, Silvicultura, Caza y Pesca	1,160	3,095	0	0	479	0
Agricultura	0	1,951	0	0	479	0
Ganadería	1,160	1,143	0	0	0	0
Silvicultura, Caza y Pesca	0	0	0	0	0	0
Minas y Canteras	6,500	0	0	0	0	0
Industrias Manufactureras	17,995	8,102	15	150	4,487	1,403
Electricidad, Gas y Agua	5,030	0	0	0	0	0
Construcción	3,973	4,993	3,611	30	2,691	2,927
Comercio	116,391	86,277	25,563	34	1,367	5,186
Transportes y Almacenamientos	3,660	3,433	0	0	0	0
Establecimientos Financieros, Bienes Inmuebles y	5,426	10,176	10,058	0	1,075	1,134
Servicios Prestados a Empresas						
Servicios Comunales, Sociales y Personales	8,133	7,271	223	0	968	410
Consumo, Transferencia y Otros Destinos	4,602	1,035	9,880	1,708	0	75
TOTAL HASTA CINCO AÑOS	407,152	339,467	479,647	311,230	292,966	250,855
Agricultura, Ganadería, Silvicultura, Caza y Pesca	19,071	31,722	40,307	17,972	22,135	23,728
Agricultura	7,037	1,813	4,747	17,472	20,386	17,734
Ganadería	11,742	29,909	35,561	0	750	1,600
Silvicultura, Caza y Pesca	0	0	0	500	1,000	4,393
Minas y Canteras	1,554	0	0	0	0	0
Industrias Manufactureras	52,827	19,850	147,880	91,223	32,568	42,549
Electricidad, Gas y Agua	12,818	1,610	18,387	8,157	2,494	787
Construcción	128,067	56,352	73,090	56,419	66,941	74,829
Comercio	56,915	42,137	35,010	64,610	91,528	59,357
Transportes y Almacenamientos	14,023	15,567	16,381	9,156	13,166	7,842
Establecimientos Financieros, Bienes Inmuebles y	56,478	94,305	128,334	47,362	42,648	23,064
Servicios Prestados a Empresas						
Servicios Comunales, Sociales y Personales	44,246	49,248	11,947	13,912	16,013	3,470
Consumo, Transferencia y Otros Destinos	21,153	28,676	8,310	2,421	5,473	15,229
TOTAL A MAS DE CINCO AÑOS	114,977	108,572	180,202	118,511	148,349	284,158
Agricultura, Ganadería, Silvicultura, Caza y Pesca	10,858	6,737	31,788	19,433	4,656	49,629
Agricultura	5,708	5,137	31,788	5,949	2,847	44,497
Ganadería	5,150	1,600	0	1,412	209	5,132
Silvicultura, Caza y Pesca	0	0	0	12,072	1,600	0
Minas y Canteras	0	0	2,000	0	0	0
Industrias Manufactureras	22,940	1,000	5,486	325	6,429	34,896
Electricidad, Gas y Agua	0	0	0	0	2,396	0
Construcción	17,973	51,209	40,528	28,261	95,264	109,320
Comercio	13,005	8,991	35,831	13,673	7,226	8,686
Transportes y Almacenamientos	0	0	8,895	0	0	2,586
Establecimientos Financieros, Bienes Inmuebles y	17,650	7,317	6,893	19,327	2,000	17,486
Servicios Prestados a Empresas						
Servicios Comunales, Sociales y Personales	9,632	3,875	16,218	5,315	9,175	3,342
Consumo, Transferencia y Otros Destinos	22,919	29,443	32,563	32,178	21,202	58,213

FINANCIERA GUATEMALTECA, S. A.
BALANCE GENERAL CONDENSADO AL FINAL DE CADA AÑO
(Cifras en miles de Quetzales)

	2006 1/	2007 1/	2008 2/	2009 2/	2010 2/	2011 2/
ACTIVO	853,335	778,848	712,241	740,728	733,146	--
DISPONIBILIDADES	17,170	15,705	19,842	27,611	11,237	--
Caja	2	1	1	--	--	--
Banco Central	2,222	2,610	2,610	12,923	210	--
Banco del País	9,165	12,623	16,750	14,407	10,752	--
Bancos del Exterior	5,782	471	481	282	275	--
Cheques y Giros a Compensar	--	--	--	--	--	--
Giros sobre el Exterior	--	--	--	--	--	--
INVERSIONES TEMPORALES (Neto) 3/	414,773	440,860	--	--	--	--
INVERSIONES A LARGO PLAZO (Neto) 3/	319	306	--	--	--	--
INVERSIONES 4/	--	--	429,269	528,647	555,854	--
En Títulos-Valores para Negociación	--	--	--	--	--	--
En Títulos-Valores para la Venta	--	--	430,077	409,767	458,350	--
En Títulos-Valores para su Vencimiento	--	--	--	--	--	--
Operaciones de Reporto	--	--	--	120,608	96,876	--
Certificados de Participación	--	--	--	--	--	--
Intereses Pagados en Compra de Valores	--	--	126	120	2,822	--
SUMA	--	--	430,203	530,496	558,048	--
(-) Estimaciones por Valuación	--	--	934	1,849	2,194	--
CARTERA DE CRÉDITOS 5/	320,009	239,616	181,576	102,541	83,241	--
Vigente	308,780	237,376	171,748	93,010	80,118	--
Vencidos	20,699	12,372	22,736	22,001	19,538	--
SUMA	329,479	249,749	194,484	115,011	99,656	--
(-) Estimaciones Por Valuación	9,470	10,133	12,909	12,470	16,415	--
PRODUCTOS FINANCIEROS POR COBRAR	13,381	14,804	12,321	13,641	17,437	--
CUENTAS POR COBRAR (Neto)	2,862	2,659	5,596	3,769	2,558	--
GASTOS ANTICIPADOS 6/	5,378	4,488	--	--	--	--
BIENES REALIZABLES (Neto) 7/	3,311	3,307	2,416	5,685	5,961	--
INVERSIONES PERMANENTES (Neto)	--	--	181	181	181	--
OTRAS INVERSIONES (Neto)	71,953	52,874	53,089	54,469	53,983	--
SUCURSALES, CASA MATRIZ Y DEPARTAMENTOS ADSCRITOS	--	--	--	--	--	--
INMUEBLES Y MUEBLES (Neto)	4,130	4,197	2,531	1,722	1,069	--
CARGOS DIFERIDOS (Neto) 6/	48	32	5,421	2,462	1,626	--
PASIVO	769,884	689,395	636,760	666,547	663,536	--
OBLIGACIONES DEPOSITARIAS	--	--	--	--	--	--
Depósitos Monetarios	--	--	--	--	--	--
Depósitos de Ahorro	--	--	--	--	--	--
Depósitos a Plazo	--	--	--	--	--	--
Otros Depósitos	--	--	--	--	--	--
Depósitos a la Orden	--	--	--	--	--	--
Depósitos con Restricciones	--	--	--	--	--	--
CRÉDITOS OBTENIDOS	--	3,816	--	--	--	--
Del Banco Central	--	--	--	--	--	--
De Instituciones Financieras Nacionales	--	--	--	--	--	--
De Instituciones Financieras Extranjeras	--	3,816	--	--	--	--
Organismos Internacionales	--	--	--	--	--	--
OBLIGACIONES FINANCIERAS 8/	753,304	669,082	619,795	649,654	638,176	--
TÍTULOS DE CAPITALIZACION	--	--	--	--	--	--
GASTOS FINANCIEROS POR PAGAR	8,072	6,677	6,420	6,911	7,050	--
CUENTAS POR PAGAR	3,608	3,675	6,974	5,545	10,111	--
PROVISIONES	140	36	59	59	--	--
SUCURSALES, CASA MATRIZ Y DEPARTAMENTOS ADSCRITOS	--	--	--	--	--	--
OTRAS OBLIGACIONES	--	--	--	--	--	--
CRÉDITOS DIFERIDOS	241	202	182	--	--	--
SUMA	765,364	683,487	633,431	662,169	655,337	--
OTRAS CUENTAS ACREEDORAS	4,519	5,907	3,330	4,378	8,199	--
CAPITAL CONTABLE	83,452	89,453	75,481	74,181	69,610	--
CAPITAL PAGADO	42,224	42,224	42,224	42,224	42,224	--
Capital Autorizado	57,000	57,000	57,000	57,000	57,000	--
(-) Capital No Pagado	14,776	14,776	14,776	14,776	14,776	--
Casa Matriz, Capital Asignado	--	--	--	--	--	--
APORTACIONES PERMANENTES	--	--	--	--	--	--
RESERVA DE CAPITAL	30,368	41,228	34,628	21,850	27,387	--
RESERVAS PARA ACTIVOS EXTRAORDINARIOS	--	--	--	--	--	--
REVALUACIÓN DE ACTIVOS	--	--	--	--	--	--
OBLIGACIONES CONVERTIBLES EN ACCIONES	--	--	--	--	--	--
OBLIGACIONES SUBORDINADAS	--	--	--	--	--	--
GANANCIAS Y PÉRDIDAS POR FUSIÓN	--	--	--	--	--	--
VALUACIÓN DE ACTIVOS DE RECUPERACIÓN DUDOSA (-)	--	2,337	7,337	7,337	7,337	--
PROVISION DE BENEFICIOS A EMPLEADOS (-)	--	--	--	--	--	--
AJUSTES AL IMPUESTO SOBRE LA RENTA	--	--	--	--	--	--
GANANCIAS O PÉRDIDAS POR CAMBIOS EN EL VALOR DE MERCADO DE LAS INVERSIONES	--	--	(11,909)	1,655	4,676	--
RESULTADOS DE EJERCICIOS ANTERIORES	--	--	8,338	8,338	--	--
RESULTADOS DEL EJERCICIO	10,860	8,338	9,536	7,451	2,660	--
TOTAL IGUAL A LA SUMA DEL ACTIVO	853,335	778,848	712,241	740,728	733,146	--

1/ De conformidad con el Manual de Instrucciones Contables vigente hasta el 31 de diciembre de 2007.

2/ De conformidad con el Manual de Instrucciones Contables vigente a partir del 01 de enero de 2008.

3/ Conforme el Manual de Instrucciones Contables vigente hasta el 31-12-2007, las inversiones en valores se clasificaban en temporales o a largo plazo, según el propósito de mantenerlas por un período de hasta un año o a más de un año, respectivamente.

4/ Conforme el Manual de Instrucciones Contables vigente a partir del 01-01-2008, las inversiones en valores se clasifica según el propósito para el cual fueron adquiridas.

5/ Conforme el Manual de Instrucciones Contables vigente a partir del 01-01-2008, los créditos cuyo plazo estipulado para su pago no ha llegado a su vencimiento, se registran contablemente como vencidos a los 90 días de atraso en el pago de por lo menos una de las cuotas de capital, intereses, comisiones u otros recargos. Conforme el Manual de Instrucciones Contables vigente hasta el 31-12-2007, los créditos que se encontraban en la situación descrita permanecían registrados contablemente como vigentes.

6/ Para el año 2008, de conformidad con el Manual de Instrucciones Contables vigente a partir del 01-01-2008, los Gastos Anticipados se encuentran incluidos en el rubro de Cargos Diferidos.

7/ Hasta el año 2007 corresponde a Activos Extraordinarios y para el año 2008 además incluye Bienes para Arrendamiento Financiero.

8/ Hasta el año 2007, incluía las obligaciones subordinadas, las que, a partir del año 2008, forman parte de Otras Obligaciones.

FINANCIERA GUATEMALTECA, S. A.
ESTADO DE RESULTADOS CONDENSADO AL FINAL DE CADA AÑO
(Cifras en miles de Quetzales)

	2006 1/	2007 1/	2008 2/	2009 2/	2010 2/	2011 2/
PRODUCTOS FINANCIEROS	76,904	67,027	64,181	61,718	56,600	--
GASTOS FINANCIEROS	54,024	50,522	47,607	47,196	47,559	--
MARGEN POR INVERSIÓN	22,880	16,505	16,574	14,522	9,041	--
PRODUCTOS POR SERVICIOS	649	852	962	899	815	--
GASTOS POR SERVICIOS	--	--	--	9	28	--
MARGEN POR SERVICIOS	649	852	962	891	787	--
OTROS PRODUCTOS Y GASTOS DE OPERACIÓN						
Productos 3/	446	--	--	338	--	--
Gastos 4/	--	--	301	674	2,398	--
MARGEN DE OTROS PRODUCTOS Y GASTOS DE OPERACIÓN	446	--	(301)	(335)	(2,398)	--
MARGEN OPERACIONAL BRUTO	23,975	17,357	17,235	15,077	7,430	--
GASTOS DE ADMINISTRACIÓN 6/	12,162	7,263	3,977	3,879	4,236	--
MARGEN OPERACIONAL NETO	11,813	10,094	13,258	11,198	3,194	--
PRODUCTOS Y GASTOS EXTRAORDINARIOS	1,684	(87)	(291)	(497)	32	--
Productos Extraordinarios	1,765	--	--	--	32	--
Gastos Extraordinarios	81	87	291	497	--	--
PRODUCTOS Y GASTOS DE EJERCICIOS ANTERIORES	153	94	176	(371)	222	--
Productos de Ejercicios Anteriores	166	162	275	209	287	--
Gastos de Ejercicios Anteriores	12	68	99	581	66	--
GANANCIA (PERDIDA) BRUTA	13,650	10,101	13,143	10,329	3,448	--
IMPUESTO SOBRE LA RENTA	2,790	1,763	3,607	2,879	788	--
GANANCIA (PÉRDIDA) NETA	10,860	8,338	9,536	7,451	2,660	--

1/ De conformidad con el Manual de Instrucciones Contables vigente hasta el 31 de diciembre de 2007.

2/ De conformidad con el Manual de Instrucciones Contables vigente a partir del 01 de enero de 2008.

3/ Para los años 2006 al 2007 incluye, de urbanización y vivienda, por promoción de empresas y por dividendos y participaciones; para el año 2008 incluye ganancia por valor de mercado de títulos-valores, variaciones y ganancia cambiaria en moneda extranjera, productos por inversiones en acciones y productos por promoción de empresas.

4/ Para los años 2006 al 2007 incluye de urbanización y vivienda, por promoción de empresas y estimaciones por fluctuaciones del precio de mercado; para el año 2008 incluye pérdida por valor de mercado de títulos-valores, variaciones y pérdidas cambiarias en moneda extranjera, cuentas incobrables y de dudosa recuperación y gastos por promoción de empresas.

5/ Para los años 2006 al 2007 incluye las cuentas y valores incobrables.

FINANCIERA INDUSTRIAL, S. A.
BALANCE GENERAL CONDENSADO AL FINAL DE CADA AÑO
(Cifras en miles de Quetzales)

	2006 1/	2007 1/	2008 2/	2009 2/	2010 2/	2011 2/
ACTIVO	644,450	833,752	1,025,406	1,336,010	1,238,931	1,490,767
DISPONIBILIDADES	28,970	10,507	7,126	38,746	9,249	23,538
Caja	1	1	1	1	1	1
Banco Central	59	59	60	1,764	542	528
Banco del País	22,445	10,442	5,504	24,015	8,703	19,929
Bancos del Exterior	6,465	5	1,561	12,966	4	3,080
Cheques y Giros a Compensar	--	--	--	--	--	--
Giros sobre el Exterior	--	--	--	--	--	--
INVERSIONES TEMPORALES (Neto) 3/	--	998	--	--	--	--
INVERSIONES A LARGO PLAZO (Neto) 3/	532,365	701,124	--	--	--	--
INVERSIONES 4/	--	--	875,752	1,118,166	1,062,559	1,270,047
En Títulos-Valores para Negociación	--	--	--	--	--	--
En Títulos-Valores para la Venta	--	--	--	--	--	--
En Títulos-Valores para su Vencimiento	--	--	874,683	1,115,447	1,026,620	1,184,450
Operaciones de Reporto	--	--	--	--	35,260	85,596
Certificados de Participación	--	--	--	--	--	--
Intereses Pagados en Compra de Valores	--	--	1,068	2,719	680	1
SUMA	--	--	875,752	1,118,166	1,062,559	1,270,047
(-) Estimaciones por Valuación	--	--	--	--	--	--
CARTERA DE CRÉDITOS 5/	9,581	25,325	24,718	26,908	24,141	24,682
Vigente	9,714	25,481	24,818	27,043	24,372	25,000
Vencidos	582	--	--	--	--	--
SUMA	10,295	25,481	24,818	27,043	24,372	25,000
(-) Estimaciones Por Valuación	714	156	100	135	231	318
PRODUCTOS FINANCIEROS POR COBRAR	15,451	19,406	22,935	30,914	30,854	35,515
CUENTAS POR COBRAR (Neto)	51	517	225	292	342	29
GASTOS ANTICIPADOS 6/	118	129	--	--	--	--
BIENES REALIZABLES (Neto) 7/	--	--	--	--	--	--
INVERSIONES PERMANENTES (Neto)	--	--	180	180	180	180
OTRAS INVERSIONES (Neto)	57,901	75,725	94,311	120,750	111,548	136,735
SUCURSALES, CASA MATRIZ Y DEPARTAMENTOS ADSCRITOS	--	--	--	--	--	--
INMUEBLES Y MUEBLES (Neto)	13	22	26	14	33	19
CARGOS DIFERIDOS (Neto) 6/	--	--	133	41	24	22
PASIVO	579,501	755,282	945,377	1,240,952	1,145,703	1,404,241
OBLIGACIONES DEPOSITARIAS	--	--	--	--	--	--
Depósitos Monetarios	--	--	--	--	--	--
Depósitos de Ahorro	--	--	--	--	--	--
Depósitos a Plazo	--	--	--	--	--	--
Otros Depósitos	--	--	--	--	--	--
Depósitos a la Orden	--	--	--	--	--	--
Depósitos con Restricciones	--	--	--	--	--	--
CRÉDITOS OBTENIDOS	--	--	--	--	--	--
Del Banco Central	--	--	--	--	--	--
De Instituciones Financieras Nacionales	--	--	--	--	--	--
De Instituciones Financieras Extranjeras	--	--	--	--	--	--
Organismos Internacionales	--	--	--	--	--	--
OBLIGACIONES FINANCIERAS 8/	577,154	752,335	943,108	1,237,677	1,143,380	1,400,847
TÍTULOS DE CAPITALIZACION	--	--	--	--	--	--
GASTOS FINANCIEROS POR PAGAR	185	491	212	213	222	196
CUENTAS POR PAGAR	1,541	1,946	1,849	2,543	1,607	3,021
PROVISIONES	--	--	--	--	--	--
SUCURSALES, CASA MATRIZ Y DEPARTAMENTOS ADSCRITOS	--	--	--	--	--	--
OTRAS OBLIGACIONES	--	--	--	--	--	--
CRÉDITOS DIFERIDOS	35	4	18	7	6	7
SUMA	578,916	754,776	945,187	1,240,441	1,145,215	1,404,071
OTRAS CUENTAS ACREEDORAS	585	506	190	512	487	170
CAPITAL CONTABLE	64,949	78,471	80,029	95,058	93,228	86,526
CAPITAL PAGADO	35,000	35,000	35,000	35,000	35,000	35,000
Capital Autorizado	35,000	35,000	35,000	35,000	35,000	35,000
(-) Capital No Pagado	--	--	--	--	--	--
Casa Matriz, Capital Asignado	--	--	--	--	--	--
APORTACIONES PERMANENTES	--	--	--	--	--	--
RESERVA DE CAPITAL	5,567	6,273	7,450	8,578	28,558	30,228
RESERVAS PARA ACTIVOS EXTRAORDINARIOS	--	--	--	--	--	--
REVALUACIÓN DE ACTIVOS	--	--	--	--	--	--
OBLIGACIONES CONVERTIBLES EN ACCIONES	--	--	--	--	--	--
OBLIGACIONES SUBORDINADAS	--	--	--	--	--	--
GANANCIAS Y PÉRDIDAS POR FUSIÓN	--	--	--	--	--	--
VALUACIÓN DE ACTIVOS DE RECUPERACIÓN DUDOSA (-)	--	--	--	--	--	--
PROVISION DE BENEFICIOS A EMPLEADOS (-)	--	--	--	--	--	--
AJUSTES AL IMPUESTO SOBRE LA RENTA	--	--	--	--	--	--
GANANCIAS O PÉRDIDAS POR CAMBIOS EN EL VALOR DE MERCADO DE LAS INVERSIONES	--	--	--	--	--	--
RESULTADOS DE EJERCICIOS ANTERIORES	10,254	13,665	15,021	16,431	--	--
RESULTADOS DEL EJERCICIO	14,128	23,532	22,558	35,049	29,671	21,298
TOTAL IGUAL A LA SUMA DEL ACTIVO	644,450	833,752	1,025,406	1,336,010	1,238,931	1,490,767

1/ De conformidad con el Manual de Instrucciones Contables vigente hasta el 31 de diciembre de 2007.

2/ De conformidad con el Manual de Instrucciones Contables vigente a partir del 01 de enero de 2008.

3/ Conforme el Manual de Instrucciones Contables vigente hasta el 31-12-2007, las inversiones en valores se clasificaban en temporales o a largo plazo, según el propósito de mantenerlas por un período de hasta un año o a más de un año, respectivamente.

4/ Conforme el Manual de Instrucciones Contables vigente a partir del 01-01-2008, las inversiones en valores se clasifica según el propósito para el cual fueron adquiridas.

5/ Conforme el Manual de Instrucciones Contables vigente a partir del 01-01-2008, los créditos cuyo plazo estipulado para su pago no ha llegado a su vencimiento, se registran contablemente como vencidos a los 90 días de atraso en el pago de por lo menos una de las cuotas de capital, intereses, comisiones u otros recargos. Conforme el Manual de Instrucciones Contables vigente hasta el 31-12-2007, los créditos que se encontraban en la situación descrita permanecían registrados contablemente como vigentes.

6/ Para el año 2008, de conformidad con el Manual de Instrucciones Contables vigente a partir del 01-01-2008, los Gastos Anticipados se encuentran incluidos en el rubro de Cargos Diferidos.

7/ Hasta el año 2007 corresponde a Activos Extraordinarios y para el año 2008 además incluye Bienes para Arrendamiento Financiero.

8/ Hasta el año 2007, incluía las obligaciones subordinadas, las que, a partir del año 2008, forman parte de Otras Obligaciones.

FINANCIERA INDUSTRIAL, S. A.
ESTADO DE RESULTADOS CONDENSADO AL FINAL DE CADA AÑO
(Cifras en miles de Quetzales)

	2006 1/	2007 1/	2008 2/	2009 2/	2010 2/	2011 2/
PRODUCTOS FINANCIEROS	50,138	66,086	83,984	103,346	114,391	117,000
GASTOS FINANCIEROS	30,513	40,540	53,546	66,207	76,427	77,956
MARGEN POR INVERSIÓN	19,626	25,547	30,437	37,139	37,963	39,044
PRODUCTOS POR SERVICIOS	1,678	6,289	5,318	4,624	5,184	4,469
GASTOS POR SERVICIOS	--	--	933	--	17	14
MARGEN POR SERVICIOS	1,678	6,289	4,385	4,624	5,167	4,455
OTROS PRODUCTOS Y GASTOS DE OPERACIÓN						
Productos 3/	--	--	694	3,244	12	20
Gastos 4/	--	--	--	40	2,311	1,513
MARGEN DE OTROS PRODUCTOS Y GASTOS DE OPERACIÓN	--	--	694	3,204	(2,299)	(1,494)
MARGEN OPERACIONAL BRUTO	21,304	31,836	35,516	44,967	40,831	42,005
GASTOS DE ADMINISTRACIÓN 6/	4,898	5,394	9,526	5,245	6,132	15,347
MARGEN OPERACIONAL NETO	16,406	26,442	25,990	39,722	34,699	26,658
PRODUCTOS Y GASTOS EXTRAORDINARIOS	--	--	--	--	--	37
Productos Extraordinarios	--	--	--	--	--	70
Gastos Extraordinarios	--	--	--	--	--	34
PRODUCTOS Y GASTOS DE EJERCICIOS ANTERIORES	34	366	545	31	94	(205)
Productos de Ejercicios Anteriores	46	367	545	34	101	81
Gastos de Ejercicios Anteriores	12	1	--	3	7	285
GANANCIA (PERDIDA) BRUTA	16,440	26,807	26,535	39,754	34,793	26,491
IMPUESTO SOBRE LA RENTA	2,312	3,275	3,977	4,704	5,123	5,193
GANANCIA (PÉRDIDA) NETA	14,128	23,532	22,558	35,049	29,671	21,298

1/ De conformidad con el Manual de Instrucciones Contables vigente hasta el 31 de diciembre de 2007.

2/ De conformidad con el Manual de Instrucciones Contables vigente a partir del 01 de enero de 2008.

3/ Para los años 2006 al 2007 incluye, de urbanización y vivienda, por promoción de empresas y por dividendos y participaciones; para el año 2008 incluye ganancia por valor de mercado de títulos-valores, variaciones y ganancia cambiaría en moneda extranjera, productos por inversiones en acciones y productos por promoción de empresas.

4/ Para los años 2006 al 2007 incluye de urbanización y vivienda, por promoción de empresas y estimaciones por fluctuaciones del precio de mercado; para el año 2008 incluye pérdida por valor de mercado de títulos-valores, variaciones y pérdidas cambiaras en moneda extranjera, cuentas incobrables y de dudosa recuperación y gastos por promoción de empresas.

5/ Para los años 2006 al 2007 incluye las cuentas y valores incobrables.

FINANCIERA DE INVERSIÓN, S. A.
BALANCE GENERAL CONDENSADO AL FINAL DE CADA AÑO
(Cifras en miles de Quetzales)

	2006 1/	2007 1/	2008 2/	2009 2/	2010 2/	2011 2/
ACTIVO	223,128	201,002	203,788	203,356	197,996	200,538
DISPONIBILIDADES	40,669	10,084	7,698	25,222	20,674	14,632
Caja	2	2	2	2	2	2
Banco Central	1,273	1,267	1,359	601	589	3,547
Banco del País	35,035	8,413	6,152	23,684	19,040	10,817
Bancos del Exterior	4,359	402	185	935	1,043	265
Cheques y Giros a Compensar	--	--	--	--	--	--
Giros sobre el Exterior	--	--	--	--	--	--
INVERSIONES TEMPORALES (Neto) 3/	3,000	7,052	--	--	--	--
INVERSIONES A LARGO PLAZO (Neto) 3/	19,380	11,206	--	--	--	--
INVERSIONES 4/	--	--	20,116	13,518	23,184	45,221
En Títulos-Valores para Negociación	--	--	--	--	--	--
En Títulos-Valores para la Venta	--	--	--	--	5,141	21,234
En Títulos-Valores para su Vencimiento	--	--	20,094	13,518	17,982	23,987
Operaciones de Reporto	--	--	--	--	--	--
Certificados de Participación	--	--	--	--	--	--
Intereses Pagados en Compra de Valores	--	--	22	--	62	--
SUMA	--	--	20,116	13,518	23,184	45,221
(-) Estimaciones por Valuación	--	--	--	--	--	--
CARTERA DE CRÉDITOS 5/	133,025	151,616	156,997	138,096	120,110	97,057
Vigente	134,461	152,935	157,830	141,894	119,887	98,138
Vencidos	1,118	231	1,726	180	8,706	4,617
SUMA	135,579	153,167	159,556	142,074	128,593	102,755
(-) Estimaciones Por Valuación	2,554	1,551	2,559	3,977	8,483	5,698
PRODUCTOS FINANCIEROS POR COBRAR	571	273	762	995	665	858
CUENTAS POR COBRAR (Neto)	5,795	4,580	1,251	499	515	273
GASTOS ANTICIPADOS 6/	563	141	--	--	--	--
BIENES REALIZABLES (Neto) 7/	--	--	--	7,172	--	6,611
INVERSIONES PERMANENTES (Neto)	--	--	180	180	180	180
OTRAS INVERSIONES (Neto)	19,835	15,844	16,539	17,363	16,814	18,410
SUCURSALES, CASA MATRIZ Y DEPARTAMENTOS ADSCRITOS	--	--	--	--	--	--
INMUEBLES Y MUEBLES (Neto)	289	206	134	215	15,738	15,678
CARGOS DIFERIDOS (Neto) 6/	--	--	110	97	116	1,618
PASIVO	182,672	157,121	161,118	160,800	161,042	163,925
OBLIGACIONES DEPOSITARIAS	--	--	--	--	--	--
Depósitos Monetarios	--	--	--	--	--	--
Depósitos de Ahorro	--	--	--	--	--	--
Depósitos a Plazo	--	--	--	--	--	--
Otros Depósitos	--	--	--	--	--	--
Depósitos a la Orden	--	--	--	--	--	--
Depósitos con Restricciones	--	--	--	--	--	--
CRÉDITOS OBTENIDOS	1,139	9,157	--	--	--	--
Del Banco Central	--	--	--	--	--	--
De Instituciones Financieras Nacionales	--	--	--	--	--	--
De Instituciones Financieras Extranjeras	1,139	9,157	--	--	--	--
Organismos Internacionales	--	--	--	--	--	--
OBLIGACIONES FINANCIERAS 8/	179,103	146,843	159,408	158,852	159,410	161,426
TÍTULOS DE CAPITALIZACIÓN	--	--	--	--	--	--
GASTOS FINANCIEROS POR PAGAR	--	140	138	122	111	112
CUENTAS POR PAGAR	1,755	611	616	617	568	800
PROVISIONES	104	98	194	214	314	909
SUCURSALES, CASA MATRIZ Y DEPARTAMENTOS ADSCRITOS	--	--	--	--	--	--
OTRAS OBLIGACIONES	--	--	--	--	--	--
CRÉDITOS DIFERIDOS	--	--	--	--	20	16
SUMA	182,101	156,848	160,356	159,805	160,423	163,263
OTRAS CUENTAS ACREEDORAS	571	273	762	995	619	663
CAPITAL CONTABLE	40,456	43,881	42,670	42,556	36,954	36,612
CAPITAL PAGADO	15,000	15,000	15,000	15,000	15,000	15,000
Capital Autorizado	50,000	50,000	50,000	50,000	50,000	50,000
(-) Capital No Pagado	35,000	35,000	35,000	35,000	35,000	35,000
Casa Matriz, Capital Asignado	--	--	--	--	--	--
APORTACIONES PERMANENTES	--	--	--	--	--	--
RESERVA DE CAPITAL	14,584	15,174	16,098	12,313	9,565	7,685
RESERVAS PARA ACTIVOS EXTRAORDINARIOS	--	--	--	--	--	--
REVALUACIÓN DE ACTIVOS	--	--	--	--	--	--
OBLIGACIONES CONVERTIBLES EN ACCIONES	--	--	--	--	--	--
OBLIGACIONES SUBORDINADAS	--	--	--	--	--	--
GANANCIAS Y PÉRDIDAS POR FUSIÓN	--	--	--	--	--	--
VALUACIÓN DE ACTIVOS DE RECUPERACIÓN DUDOSA (-)	--	--	1,008	1,008	1,008	1,008
PROVISION DE BENEFICIOS A EMPLEADOS (-)	--	--	--	--	--	--
AJUSTES AL IMPUESTO SOBRE LA RENTA	--	--	--	--	--	--
GANANCIAS O PÉRDIDAS POR CAMBIOS EN EL VALOR DE MERCADO DE LAS INVERSIONES	--	--	--	--	--	94
RESULTADOS DE EJERCICIOS ANTERIORES	8,282	8,282	8,282	11,208	10,998	11,973
RESULTADOS DEL EJERCICIO	2,590	5,424	4,297	5,043	2,398	2,868
TOTAL IGUAL A LA SUMA DEL ACTIVO	223,128	201,002	203,788	203,356	197,996	200,538

1/ De conformidad con el Manual de Instrucciones Contables vigente hasta el 31 de diciembre de 2007.

2/ De conformidad con el Manual de Instrucciones Contables vigente a partir del 01 de enero de 2008.

3/ Conforme el Manual de Instrucciones Contables vigente hasta el 31-12-2007, las inversiones en valores se clasificaban en temporales o a largo plazo, según el propósito de mantenerlas por un período de hasta un año o a más de un año, respectivamente.

4/ Conforme el Manual de Instrucciones Contables vigente a partir del 01-01-2008, las inversiones en valores se clasifica según el propósito para el cual fueron adquiridas.

5/ Conforme el Manual de Instrucciones Contables vigente a partir del 01-01-2008, los créditos cuyo plazo estipulado para su pago no ha llegado a su vencimiento, se registran contablemente como vencidos a los 90 días de atraso en el pago de por lo menos una de las cuotas de capital, intereses, comisiones u otros recargos. Conforme el Manual de Instrucciones Contables vigente hasta el 31-12-2007, los créditos que se encontraban en la situación descrita permanecían registrados contablemente como vigentes.

6/ Para el año 2008, de conformidad con el Manual de Instrucciones Contables vigente a partir del 01-01-2008, los Gastos Anticipados se encuentran incluidos en el rubro de Cargos Diferidos.

7/ Hasta el año 2007 corresponde a Activos Extraordinarios y para el año 2008 además incluye Bienes para Arrendamiento Financiero.

8/ Hasta el año 2007, incluía las obligaciones subordinadas, las que, a partir del año 2008, forman parte de Otras Obligaciones.

FINANCIERA DE INVERSIÓN, S. A.
ESTADO DE RESULTADOS CONDENSADO AL FINAL DE CADA AÑO
(Cifras en miles de Quetzales)

	2006 1/	2007 1/	2008 2/	2009 2/	2010 2/	2011 2/
PRODUCTOS FINANCIEROS	22,570	22,540	21,415	21,824	17,942	16,066
GASTOS FINANCIEROS	12,806	11,707	10,728	10,831	9,906	9,734
MARGEN POR INVERSIÓN	9,764	10,833	10,687	10,993	8,036	6,332
PRODUCTOS POR SERVICIOS	17	20	21	17	18	15
GASTOS POR SERVICIOS	9	6	34	25	29	24
MARGEN POR SERVICIOS	9	14	(13)	(8)	(11)	(9)
OTROS PRODUCTOS Y GASTOS DE OPERACIÓN						
Productos 3/	--	--	28	332	10	397
Gastos 4/	--	--	114	256	29	--
MARGEN DE OTROS PRODUCTOS Y GASTOS DE OPERACIÓN	--	--	(86)	76	(19)	397
MARGEN OPERACIONAL BRUTO	9,773	10,847	10,588	11,061	8,006	6,720
GASTOS DE ADMINISTRACIÓN 6/	6,500	5,265	5,316	5,055	4,903	5,024
MARGEN OPERACIONAL NETO	3,273	5,583	5,271	6,006	3,103	1,696
PRODUCTOS Y GASTOS EXTRAORDINARIOS	2	871	--	--	--	69
Productos Extraordinarios	2	871	--	--	--	104
Gastos Extraordinarios	--	--	--	--	1	34
PRODUCTOS Y GASTOS DE EJERCICIOS ANTERIORES	26	(17)	1	25	147	1,957
Productos de Ejercicios Anteriores	27	4	1	25	147	2,029
Gastos de Ejercicios Anteriores	1	22	--	--	--	71
GANANCIA (PERDIDA) BRUTA	3,301	6,436	5,273	6,030	3,250	3,722
IMPUESTO SOBRE LA RENTA	710	1,012	976	988	852	855
GANANCIA (PÉRDIDA) NETA	2,590	5,424	4,297	5,043	2,398	2,868

1/ De conformidad con el Manual de Instrucciones Contables vigente hasta el 31 de diciembre de 2007.

2/ De conformidad con el Manual de Instrucciones Contables vigente a partir del 01 de enero de 2008.

3/ Para los años 2006 al 2007 incluye, de urbanización y vivienda, por promoción de empresas y por dividendos y participaciones; para el año 2008 incluye ganancia por valor de mercado de títulos-valores, variaciones y ganancia cambiaria en moneda extranjera, productos por inversiones en acciones y productos por promoción de empresas.

4/ Para los años 2006 al 2007 incluye de urbanización y vivienda, por promoción de empresas y estimaciones por fluctuaciones del precio de mercado; para el año 2008 incluye pérdida por valor de mercado de títulos-valores, variaciones y pérdidas cambiarias en moneda extranjera, cuentas incobrables y de dudosa recuperación y gastos por promoción de empresas.

5/ Para los años 2006 al 2007 incluye las cuentas y valores incobrables.

BALANCE GENERAL CONDENSADO AL FINAL DE CADA AÑO

(Cifras en miles de Quetzales)

	2006 1/	2007 1/	2008 2/	2009 2/	2010 2/	2011 2/
ACTIVO	136,814	61,431	170,845	251,591	275,234	219,586
DISPONIBILIDADES	26,593	4,251	29,783	15,286	10,329	13,754
Caja	1	--	--	--	--	--
Banco Central	1,363	386	309	765	1,521	1,718
Banco del País	25,229	3,864	29,474	14,522	8,808	12,036
Bancos del Exterior	--	--	--	--	--	--
Cheques y Giros a Compensar	--	--	--	--	--	--
Giros sobre el Exterior	--	--	--	--	--	--
INVERSIONES TEMPORALES (Neto) 3/	1,804	3,000	--	--	--	--
INVERSIONES A LARGO PLAZO (Neto) 3/	2,913	5,294	--	--	--	--
INVERSIONES 4/	--	--	11,804	101,049	141,357	100,710
En Títulos-Valores para Negociación	--	--	--	--	--	--
En Títulos-Valores para la Venta	--	--	6,804	27,688	123,344	100,710
En Títulos-Valores para su Vencimiento	--	--	--	--	--	--
Operaciones de Reporto	--	--	5,000	75,163	18,014	--
Certificados de Participación	--	--	--	--	--	--
Intereses Pagados en Compra de Valores	--	--	--	2	--	--
SUMA	--	--	11,804	102,853	141,357	100,710
(-) Estimaciones por Valuación	--	--	--	1,804	--	--
CARTERA DE CRÉDITOS 5/	86,967	43,708	98,908	107,777	89,524	81,271
Vigente	90,440	37,833	93,099	108,016	91,045	82,640
Vencidos	--	7,595	7,629	4,519	3,057	3,568
SUMA	90,440	45,428	100,728	112,535	94,102	86,208
(-) Estimaciones Por Valuación	3,474	1,720	1,820	4,758	4,578	4,937
PRODUCTOS FINANCIEROS POR COBRAR	1,567	1,089	1,081	1,279	2,919	3,798
CUENTAS POR COBRAR (Neto)	4,720	40	20	1	11	84
GASTOS ANTICIPADOS 6/	562	259	--	--	--	--
BIENES REALIZABLES (Neto) 7/	--	--	--	--	1,169	3,878
INVERSIONES PERMANENTES (Neto)	--	--	5,782	4,382	1,582	182
OTRAS INVERSIONES (Neto)	11,500	3,719	22,787	20,436	27,623	15,328
SUCURSALES, CASA MATRIZ Y DEPARTAMENTOS ADSCRITOS	--	--	--	--	--	--
INMUEBLES Y MUEBLES (Neto)	104	73	48	17	5	13
CARGOS DIFERIDOS (Neto) 6/	85	--	630	1,364	714	568
PASIVO	106,701	32,503	87,749	165,257	188,495	131,084
OBLIGACIONES DEPOSITARIAS	--	--	--	--	--	--
Depósitos Monetarios	--	--	--	--	--	--
Depósitos de Ahorro	--	--	--	--	--	--
Depósitos a Plazo	--	--	--	--	--	--
Otros Depósitos	--	--	--	--	--	--
Depósitos a la Orden	--	--	--	--	--	--
Depósitos con Restricciones	--	--	--	--	--	--
CRÉDITOS OBTENIDOS	--	--	--	--	--	--
Del Banco Central	--	--	--	--	--	--
De Instituciones Financieras Nacionales	--	--	--	--	--	--
De Instituciones Financieras Extranjeras	--	--	--	--	--	--
Organismos Internacionales	--	--	--	--	--	--
OBLIGACIONES FINANCIERAS 8/	100,652	30,143	85,111	161,617	183,239	126,249
TÍTULOS DE CAPITALIZACION	--	--	--	--	--	--
GASTOS FINANCIEROS POR PAGAR	1,515	471	559	1,587	2,829	1,730
CUENTAS POR PAGAR	2,799	800	958	1,209	1,405	767
PROVISIONES	74	38	176	265	409	497
SUCURSALES, CASA MATRIZ Y DEPARTAMENTOS ADSCRITOS	--	--	--	--	--	--
OTRAS OBLIGACIONES	--	--	--	--	--	--
CRÉDITOS DIFERIDOS	--	--	--	--	10	62
SUMA	105,039	31,452	86,805	164,678	187,892	129,304
OTRAS CUENTAS ACREEDORAS	1,662	1,051	945	579	604	1,780
CAPITAL CONTABLE	30,113	28,928	83,096	86,334	86,739	88,502
CAPITAL PAGADO	5,000	12,500	62,500	62,500	62,500	62,500
Capital Autorizado	5,000	100,000	100,000	100,000	100,000	100,000
(-) Capital No Pagado	--	87,500	37,500	37,500	37,500	37,500
Casa Matriz, Capital Asignado	--	--	--	--	--	--
APORTACIONES PERMANENTES	--	--	--	--	--	--
RESERVA DE CAPITAL	29,783	18,101	16,953	17,136	17,471	17,810
RESERVAS PARA ACTIVOS EXTRAORDINARIOS	--	--	--	--	--	--
REVALUACIÓN DE ACTIVOS	--	--	--	--	--	--
OBLIGACIONES CONVERTIBLES EN ACCIONES	--	--	--	--	--	--
OBLIGACIONES SUBORDINADAS	--	--	--	--	--	--
GANANCIAS Y PÉRDIDAS POR FUSIÓN	--	--	--	--	--	--
VALUACIÓN DE ACTIVOS DE RECUPERACIÓN DUDOSA (-)	2,774	379	--	--	--	--
PROVISION DE BENEFICIOS A EMPLEADOS (-)	--	--	--	--	--	--
AJUSTES AL IMPUESTO SOBRE LA RENTA	--	--	--	--	--	--
GANANCIAS O PÉRDIDAS POR CAMBIOS EN EL VALOR DE MERCADO DE LAS INVERSIONES	--	--	(30)	7	(7)	--
RESULTADOS DE EJERCICIOS ANTERIORES	350	(2,246)	--	--	--	--
RESULTADOS DEL EJERCICIO	(2,246)	952	3,673	6,691	6,775	8,193
TOTAL IGUAL A LA SUMA DEL ACTIVO	136,814	61,431	170,845	251,591	275,234	219,586

1/ De conformidad con el Manual de Instrucciones Contables vigente hasta el 31 de diciembre de 2007.

2/ De conformidad con el Manual de Instrucciones Contables vigente a partir del 01 de enero de 2008.

3/ Conforme el Manual de Instrucciones Contables vigente hasta el 31-12-2007, las inversiones en valores se clasificaban en temporales o a largo plazo, según el propósito de mantenerlas por un período de hasta un año o a más de un año, respectivamente.

4/ Conforme el Manual de Instrucciones Contables vigente a partir del 01-01-2008, las inversiones en valores se clasifica según el propósito para el cual fueron adquiridas.

5/ Conforme el Manual de Instrucciones Contables vigente a partir del 01-01-2008, los créditos cuyo plazo estipulado para su pago no ha llegado a su vencimiento, se registran contablemente como vencidos a los 90 días de atraso en el pago de por lo menos una de las cuotas de capital, intereses, comisiones u otros recargos. Conforme el Manual de Instrucciones Contables vigente hasta el 31-12-2007, los créditos que se encontraban en la situación descrita permanecían registrados contablemente como vigentes.

6/ Para el año 2008, de conformidad con el Manual de Instrucciones Contables vigente a partir del 01-01-2008, los Gastos Anticipados se encuentran incluidos en el rubro de Cargos Diferidos.

7/ Hasta el año 2007 corresponde a Activos Extraordinarios y para el año 2008 además incluye Bienes para Arrendamiento Financiero.

8/ Hasta el año 2007, incluía las obligaciones subordinadas, las que, a partir del año 2008, forman parte de Otras Obligaciones.

FINANCIERA RURAL, S. A.
ESTADO DE RESULTADOS CONDENSADO AL FINAL DE CADA AÑO
(Cifras en miles de Quetzales)

	2006 1/	2007 1/	2008 2/	2009 2/	2010 2/	2011 2/
PRODUCTOS FINANCIEROS	13,826	7,378	8,156	24,840	25,683	22,460
GASTOS FINANCIEROS	10,431	3,830	2,577	9,789	14,780	9,916
MARGEN POR INVERSIÓN	3,395	3,549	5,579	15,051	10,903	12,544
PRODUCTOS POR SERVICIOS	1,553	1,514	651	1,061	1,572	1,466
GASTOS POR SERVICIOS	--	--	--	2	--	--
MARGEN POR SERVICIOS	1,553	1,514	651	1,059	1,572	1,466
OTROS PRODUCTOS Y GASTOS DE OPERACIÓN						
Productos 3/	--	--	1,022	860	241	43
Gastos 4/	--	--	641	1,500	602	89
MARGEN DE OTROS PRODUCTOS Y GASTOS DE OPERACIÓN	--	--	381	(641)	(361)	(46)
MARGEN OPERACIONAL BRUTO	4,947	5,063	6,611	15,470	12,114	13,964
GASTOS DE ADMINISTRACIÓN 6/	5,899	3,888	1,967	3,232	4,494	4,126
MARGEN OPERACIONAL NETO	(951)	1,175	4,643	12,238	7,621	9,837
PRODUCTOS Y GASTOS EXTRAORDINARIOS	(1,409)	--	(245)	(4,279)	35	18
Productos Extraordinarios	--	--	--	49	35	36
Gastos Extraordinarios	1,409	--	245	4,328	--	18
PRODUCTOS Y GASTOS DE EJERCICIOS ANTERIORES	113	271	(250)	40	503	(493)
Productos de Ejercicios Anteriores	113	341	41	40	592	99
Gastos de Ejercicios Anteriores	--	70	291	--	89	592
GANANCIA (PERDIDA) BRUTA	(2,246)	1,446	4,149	7,999	8,159	9,362
IMPUESTO SOBRE LA RENTA	--	494	476	1,308	1,384	1,169
GANANCIA (PÉRDIDA) NETA	(2,246)	952	3,673	6,691	6,775	8,193

1/ De conformidad con el Manual de Instrucciones Contables vigente hasta el 31 de diciembre de 2007.

2/ De conformidad con el Manual de Instrucciones Contables vigente a partir del 01 de enero de 2008.

3/ Para los años 2006 al 2007 incluye, de urbanización y vivienda, por promoción de empresas y por dividendos y participaciones; para el año 2008 incluye ganancia por valor de mercado de títulos-valores, variaciones y ganancia cambiaria en moneda extranjera, productos por inversiones en acciones y productos por promoción de empresas.

4/ Para los años 2006 al 2007 incluye de urbanización y vivienda, por promoción de empresas y estimaciones por fluctuaciones del precio de mercado; para el año 2008 incluye pérdida por valor de mercado de títulos-valores, variaciones y pérdidas cambiarias en moneda extranjera, cuentas incobrables y de dudosa recuperación y gastos por promoción de empresas.

5/ Para los años 2006 al 2007 incluye las cuentas y valores incobrables.

FINANCIERA DE OCCIDENTE, S. A.
BALANCE GENERAL CONDENSADO AL FINAL DE CADA AÑO
(Cifras en miles de Quetzales)

	2006 1/	2007 1/	2008 2/	2009 2/	2010 2/	2011 2/
ACTIVO	349,200	339,548	415,280	522,405	556,534	631,371
DISPONIBILIDADES	14,521	14,870	7,161	76,219	42,926	6,455
Caja	4	1,006	5	42	49	50
Banco Central	762	603	552	3,324	554	407
Banco del País	13,653	7,983	3,885	47,768	36,800	5,782
Bancos del Exterior	102	5,278	2,719	25,086	5,497	188
Cheques y Giros a Compensar	--	--	--	--	--	--
Giros sobre el Exterior	--	--	--	--	25	29
INVERSIONES TEMPORALES (Neto) 3/	108,771	105,923	--	--	--	--
INVERSIONES A LARGO PLAZO (Neto) 3/	84,819	88,991	--	--	--	--
INVERSIONES 4/	--	--	112,222	153,133	122,205	129,471
En Títulos-Valores para Negociación	--	--	--	--	--	--
En Títulos-Valores para la Venta	--	--	15,049	4,442	69,851	119,758
En Títulos-Valores para su Vencimiento	--	--	42,297	72,513	7,800	9,713
Operaciones de Reporto	--	--	54,876	76,177	44,554	--
Certificados de Participación	--	--	--	--	--	--
Intereses Pagados en Compra de Valores	--	--	--	--	--	--
SUMA	--	--	112,222	153,133	122,205	129,471
(-) Estimaciones por Valuación	--	--	--	--	--	--
CARTERA DE CRÉDITOS 5/	63,597	58,879	142,861	144,967	181,931	282,296
Vigente	64,268	59,533	143,532	138,440	183,959	286,225
Vencidos	--	16	--	8,825	269	--
SUMA	64,268	59,549	143,532	147,265	184,229	286,225
(-) Estimaciones Por Valuación	671	671	671	2,298	2,298	3,929
PRODUCTOS FINANCIEROS POR COBRAR	1,252	1,216	2,474	1,673	3,488	3,781
CUENTAS POR COBRAR (Neto)	154	367	286	7,845	10,666	6,538
GASTOS ANTICIPADOS 6/	737	733	--	--	--	--
BIENES REALIZABLES (Neto) 7/	21,358	18,778	17,078	2,332	13,789	13,341
INVERSIONES PERMANENTES (Neto)	--	--	79,108	79,108	118,256	118,256
OTRAS INVERSIONES (Neto)	5,790	3,570	8,425	14,400	20,200	27,705
SUCURSALES, CASA MATRIZ Y DEPARTAMENTOS ADSCRITOS	--	--	--	--	--	--
INMUEBLES Y MUEBLES (Neto)	48,201	46,223	44,708	42,611	42,970	43,460
CARGOS DIFERIDOS (Neto) 6/	--	733	956	116	105	68
PASIVO	203,984	183,122	256,610	373,912	405,066	478,429
OBLIGACIONES DEPOSITARIAS	--	--	--	--	--	--
Depósitos Monetarios	--	--	--	--	--	--
Depósitos de Ahorro	--	--	--	--	--	--
Depósitos a Plazo	--	--	--	--	--	--
Otros Depósitos	--	--	--	--	--	--
Depósitos a la Orden	--	--	--	--	--	--
Depósitos con Restricciones	--	--	--	--	--	--
CRÉDITOS OBTENIDOS	--	7,500	18,000	69,303	57,739	56,135
Del Banco Central	--	--	--	--	--	--
De Instituciones Financieras Nacionales	--	7,500	18,000	15,000	15,000	27,480
De Instituciones Financieras Extranjeras	--	--	--	29,240	18,698	9,113
Organismos Internacionales	--	--	--	25,063	24,041	19,542
OBLIGACIONES FINANCIERAS 8/	189,246	161,580	223,163	291,947	328,973	406,788
TÍTULOS DE CAPITALIZACION	--	--	--	--	--	--
GASTOS FINANCIEROS POR PAGAR	1,122	1,098	2,684	5,388	4,560	6,235
CUENTAS POR PAGAR	3,608	4,228	3,621	2,931	7,266	3,594
PROVISIONES	1,614	510	721	906	1,217	1,431
SUCURSALES, CASA MATRIZ Y DEPARTAMENTOS ADSCRITOS	--	--	--	--	--	--
OTRAS OBLIGACIONES	--	--	--	--	--	--
CRÉDITOS DIFERIDOS	--	1	22	12	139	7
SUMA	195,589	174,918	248,211	370,487	399,894	474,190
OTRAS CUENTAS ACREEDORAS	8,395	8,205	8,400	3,425	5,172	4,239
CAPITAL CONTABLE	145,216	156,426	158,669	148,493	151,468	152,942
CAPITAL PAGADO	132,219	132,219	132,219	132,219	132,219	132,219
Capital Autorizado	500,000	500,000	500,000	500,000	500,000	500,000
(-) Capital No Pagado	367,781	367,781	367,781	367,781	367,781	367,781
Casa Matriz, Capital Asignado	--	--	--	--	--	--
APORTACIONES PERMANENTES	--	--	--	--	--	--
RESERVA DE CAPITAL	15,468	16,758	18,867	19,094	20,035	15,733
RESERVAS PARA ACTIVOS EXTRAORDINARIOS	--	--	--	--	455	1,170
REVALUACIÓN DE ACTIVOS	--	--	--	--	--	--
OBLIGACIONES CONVERTIBLES EN ACCIONES	--	--	--	--	--	--
OBLIGACIONES SUBORDINADAS	--	--	--	--	--	--
GANANCIAS Y PÉRDIDAS POR FUSIÓN	--	--	--	--	--	--
VALUACIÓN DE ACTIVOS DE RECUPERACIÓN DUDOSA (-)	3,760	3,760	3,760	3,760	3,760	3,760
PROVISION DE BENEFICIOS A EMPLEADOS (-)	--	--	--	--	--	--
AJUSTES AL IMPUESTO SOBRE LA RENTA	--	--	--	--	--	--
GANANCIAS O PÉRDIDAS POR CAMBIOS EN EL VALOR DE MERCADO DE LAS INVERSIONES	--	--	--	--	--	--
RESULTADOS DE EJERCICIOS ANTERIORES	--	--	--	--	--	--
RESULTADOS DEL EJERCICIO	1,290	11,210	11,343	941	2,520	7,581
TOTAL IGUAL A LA SUMA DEL ACTIVO	349,200	339,548	415,280	522,405	556,534	631,371

1/ De conformidad con el Manual de Instrucciones Contables vigente hasta el 31 de diciembre de 2007.

2/ De conformidad con el Manual de Instrucciones Contables vigente a partir del 01 de enero de 2008.

3/ Conforme el Manual de Instrucciones Contables vigente hasta el 31-12-2007, las inversiones en valores se clasificaban en temporales o a largo plazo, según el propósito de mantenerlas por un período de hasta un año o a más de un año, respectivamente.

4/ Conforme el Manual de Instrucciones Contables vigente a partir del 01-01-2008, las inversiones en valores se clasifica según el propósito para el cual fueron adquiridas.

5/ Conforme el Manual de Instrucciones Contables vigente a partir del 01-01-2008, los créditos cuyo plazo estipulado para su pago no ha llegado a su vencimiento, se registran contablemente como vencidos a los 90 días de atraso en el pago de por lo menos una de las cuotas de capital, intereses, comisiones u otros recargos. Conforme el Manual de Instrucciones Contables vigente hasta el 31-12-2007, los créditos que se encontraban en la situación descrita permanecían registrados contablemente como vigentes.

6/ Para el año 2008, de conformidad con el Manual de Instrucciones Contables vigente a partir del 01-01-2008, los Gastos Anticipados se encuentran incluidos en el rubro de Cargos Diferidos.

7/ Hasta el año 2007 corresponde a Activos Extraordinarios y para el año 2008 además incluye Bienes para Arrendamiento Financiero.

8/ Hasta el año 2007, incluía las obligaciones subordinadas, las que, a partir del año 2008, forman parte de Otras Obligaciones.

FINANCIERA DE OCCIDENTE, S. A.

ESTADO DE RESULTADOS CONDENSADO AL FINAL DE CADA AÑO (Cifras en miles de Quetzales)

	2006 1/	2007 1/	2008 2/	2009 2/	2010 2/	2011 2/
PRODUCTOS FINANCIEROS	18,296	17,963	22,413	28,705	29,429	40,818
GASTOS FINANCIEROS	8,561	10,492	15,084	21,977	25,766	30,415
MARGEN POR INVERSIÓN	9,736	7,471	7,329	6,728	3,664	10,404
PRODUCTOS POR SERVICIOS	10,859	11,468	11,618	9,002	16,431	5,794
GASTOS POR SERVICIOS	--	--	1	--	--	--
MARGEN POR SERVICIOS	10,859	11,468	11,618	9,002	16,431	5,794
OTROS PRODUCTOS Y GASTOS DE OPERACIÓN						
Productos 3/	--	6,130	7,220	2,093	4,756	7,892
Gastos 4/	--	--	1,411	511	1	803
MARGEN DE OTROS PRODUCTOS Y GASTOS DE OPERACIÓN	--	6,130	5,809	1,583	4,755	7,089
MARGEN OPERACIONAL BRUTO	20,595	25,069	24,756	17,313	24,850	23,287
GASTOS DE ADMINISTRACIÓN 6/	17,978	13,386	12,690	14,706	20,153	15,451
MARGEN OPERACIONAL NETO	2,617	11,682	12,066	2,607	4,697	7,836
PRODUCTOS Y GASTOS EXTRAORDINARIOS	174	958	910	125	(1)	112
Productos Extraordinarios	475	1,348	1,295	534	190	270
Gastos Extraordinarios	302	390	385	409	190	158
PRODUCTOS Y GASTOS DE EJERCICIOS ANTERIORES	(20)	92	99	115	134	77
Productos de Ejercicios Anteriores	1	140	161	271	267	180
Gastos de Ejercicios Anteriores	21	48	62	156	134	104
GANANCIA (PERDIDA) BRUTA	2,771	12,732	13,075	2,847	4,830	8,024
IMPUESTO SOBRE LA RENTA	1,482	1,522	1,731	1,906	2,310	444
GANANCIA (PÉRDIDA) NETA	1,290	11,210	11,343	941	2,520	7,581

1/ De conformidad con el Manual de Instrucciones Contables vigente hasta el 31 de diciembre de 2007.

2/ De conformidad con el Manual de Instrucciones Contables vigente a partir del 01 de enero de 2008.

3/ Para los años 2006 al 2007 incluye, de urbanización y vivienda, por promoción de empresas y por dividendos y participaciones; para el año 2008 incluye ganancia por valor de mercado de títulos-valores, variaciones y ganancia cambiaria en moneda extranjera, productos por inversiones en acciones y productos por promoción de empresas.

4/ Para los años 2006 al 2007 incluye de urbanización y vivienda, por promoción de empresas y estimaciones por fluctuaciones del precio de mercado; para el año 2008 incluye pérdida por valor de mercado de títulos-valores, variaciones y pérdidas cambiaras en moneda extranjera, cuentas incobrables y de dudosa recuperación y gastos por promoción de empresas.

5/ Para los años 2006 al 2007 incluye las cuentas y valores incobrables.

FINANCIERA S. A.
BALANCE GENERAL CONDENSADO AL FINAL DE CADA AÑO
(Cifras en miles de Quetzales)

	2006 1/	2007 1/	2008 2/	2009 2/	2010 2/	2011 2/
ACTIVO	52,519	26,707	27,336	27,037	25,914	27,093
DISPONIBILIDADES	520	3,195	16,030	13,266	15,265	11,835
Caja	--	--	--	--	--	--
Banco Central	4	19	19	19	26	26
Banco del País	480	3,139	16,010	13,247	15,239	11,809
Bancos del Exterior	36	36	--	--	--	--
Cheques y Giros a Compensar	--	--	--	--	--	--
Giros sobre el Exterior	--	--	--	--	--	--
INVERSIONES TEMPORALES (Neto) 3/	3,500	--	--	--	--	--
INVERSIONES A LARGO PLAZO (Neto) 3/	11,012	8,629	--	--	--	--
INVERSIONES 4/	--	--	--	5,090	5,482	11,628
En Títulos-Valores para Negociación	--	--	--	--	--	--
En Títulos-Valores para la Venta	--	--	--	--	--	--
En Títulos-Valores para su Vencimiento	--	--	--	5,090	5,482	11,628
Operaciones de Reporto	--	--	--	--	--	--
Certificados de Participación	--	--	--	--	--	--
Intereses Pagados en Compra de Valores	--	--	--	--	--	--
SUMA	--	--	--	5,090	5,482	11,628
(-) Estimaciones por Valuación	--	--	--	--	--	--
CARTERA DE CRÉDITOS 5/	29,819	12,162	5,224	2,956	2,555	2,179
Vigente	29,819	12,162	5,224	2,970	2,578	2,214
Vencidos	--	--	--	--	--	--
SUMA	29,819	12,162	5,224	2,970	2,578	2,214
(-) Estimaciones Por Valuación	--	--	--	13	23	35
PRODUCTOS FINANCIEROS POR COBRAR	163	154	128	153	94	126
CUENTAS POR COBRAR (Neto)	2,964	2,205	2,092	1,711	1,093	1,073
GASTOS ANTICIPADOS 6/	--	--	--	--	--	--
BIENES REALIZABLES (Neto) 7/	--	--	--	--	--	--
INVERSIONES PERMANENTES (Neto)	--	--	3,862	3,862	1,425	233
OTRAS INVERSIONES (Neto)	4,541	363	--	--	--	--
SUCURSALES, CASA MATRIZ Y DEPARTAMENTOS ADSCRITOS	--	--	--	--	--	--
INMUEBLES Y MUEBLES (Neto)	--	--	--	--	--	--
CARGOS DIFERIDOS (Neto) 6/	--	--	--	--	--	18
PASIVO	27,103	518	153	108	129	228
OBLIGACIONES DEPOSITARIAS	--	--	--	--	--	--
Depósitos Monetarios	--	--	--	--	--	--
Depósitos de Ahorro	--	--	--	--	--	--
Depósitos a Plazo	--	--	--	--	--	--
Otros Depósitos	--	--	--	--	--	--
Depósitos a la Orden	--	--	--	--	--	--
Depósitos con Restricciones	--	--	--	--	--	--
CRÉDITOS OBTENIDOS	--	--	--	--	--	--
Del Banco Central	--	--	--	--	--	--
De Instituciones Financieras Nacionales	--	--	--	--	--	--
De Instituciones Financieras Extranjeras	--	--	--	--	--	--
Organismos Internacionales	--	--	--	--	--	--
OBLIGACIONES FINANCIERAS 8/	26,216	360	--	--	--	--
TÍTULOS DE CAPITALIZACIÓN	--	--	--	--	--	--
GASTOS FINANCIEROS POR PAGAR	407	3	--	--	--	--
CUENTAS POR PAGAR	316	1	17	55	59	204
PROVISIONES	--	--	--	--	--	--
SUCURSALES, CASA MATRIZ Y DEPARTAMENTOS ADSCRITOS	--	--	--	--	--	--
OTRAS OBLIGACIONES	--	--	--	--	--	--
CRÉDITOS DIFERIDOS	1	1	7	--	70	24
SUMA	26,939	364	25	55	129	228
OTRAS CUENTAS ACREEDORAS	163	154	128	54	--	--
CAPITAL CONTABLE	25,417	26,189	27,183	26,929	25,786	26,865
CAPITAL PAGADO	25,000	25,000	25,000	25,000	25,000	25,000
Capital Autorizado	100,000	100,000	100,000	100,000	100,000	100,000
(-) Capital No Pagado	75,000	75,000	75,000	75,000	75,000	75,000
Casa Matriz, Capital Asignado	--	--	--	--	--	--
APORTACIONES PERMANENTES	--	--	--	--	--	--
RESERVA DE CAPITAL	779	779	779	1,621	1,131	1,224
RESERVAS PARA ACTIVOS EXTRAORDINARIOS	--	--	--	--	--	--
REVALUACIÓN DE ACTIVOS	--	--	--	--	--	--
OBLIGACIONES CONVERTIBLES EN ACCIONES	--	--	--	--	--	--
OBLIGACIONES SUBORDINADAS	--	--	--	--	--	--
GANANCIAS Y PÉRDIDAS POR FUSIÓN	--	--	--	--	--	--
VALUACIÓN DE ACTIVOS DE RECUPERACIÓN DUDOSA (-)	438	438	438	438	438	438
PROVISION DE BENEFICIOS A EMPLEADOS (-)	--	--	--	--	--	--
AJUSTES AL IMPUESTO SOBRE LA RENTA	--	--	--	--	--	--
GANANCIAS O PÉRDIDAS POR CAMBIOS EN EL VALOR DE MERCADO DE LAS INVERSIONES	--	--	--	--	--	--
RESULTADOS DE EJERCICIOS ANTERIORES	--	76	848	--	--	--
RESULTADOS DEL EJERCICIO	76	773	994	746	93	1,079
TOTAL IGUAL A LA SUMA DEL ACTIVO	52,519	26,707	27,336	27,037	25,914	27,093

1/ De conformidad con el Manual de Instrucciones Contables vigente hasta el 31 de diciembre de 2007.

2/ De conformidad con el Manual de Instrucciones Contables vigente a partir del 01 de enero de 2008.

3/ Conforme el Manual de Instrucciones Contables vigente hasta el 31-12-2007, las inversiones en valores se clasificaban en temporales o a largo plazo, según el propósito de mantenerlas por un período de hasta un año o a más de un año, respectivamente.

4/ Conforme el Manual de Instrucciones Contables vigente a partir del 01-01-2008, las inversiones en valores se clasifica según el propósito para el cual fueron adquiridas.

5/ Conforme el Manual de Instrucciones Contables vigente a partir del 01-01-2008, los créditos cuyo plazo estipulado para su pago no ha llegado a su vencimiento, se registran contablemente como vencidos a los 90 días de atraso en el pago de por lo menos una de las cuotas de capital, intereses, comisiones u otros recargos. Conforme el Manual de Instrucciones Contables vigente hasta el 31-12-2007, los créditos que se encontraban en la situación descrita permanecían registrados contablemente como vigentes.

6/ Para el año 2008, de conformidad con el Manual de Instrucciones Contables vigente a partir del 01-01-2008, los Gastos Anticipados se encuentran incluidos en el rubro de Cargos Diferidos.

7/ Hasta el año 2007 corresponde a Activos Extraordinarios y para el año 2008 además incluye Bienes para Arrendamiento Financiero.

8/ Hasta el año 2007, incluía las obligaciones subordinadas, las que, a partir del año 2008, forman parte de Otras Obligaciones.

FINANCIERA DE CAPITALES, S. A.

ESTADO DE RESULTADOS CONDENSADO AL FINAL DE CADA AÑO (Cifras en miles de Quetzales)

	2006 1/	2007 1/	2008 2/	2009 2/	2010 2/	2011 2/
PRODUCTOS FINANCIEROS	3,640	2,184	1,106	1,380	1,576	1,724
GASTOS FINANCIEROS	2,612	762	5	--	8	--
MARGEN POR INVERSIÓN	1,028	1,422	1,101	1,380	1,567	1,724
PRODUCTOS POR SERVICIOS	5	159	23	29	41	160
GASTOS POR SERVICIOS	--	--	--	--	--	--
MARGEN POR SERVICIOS	5	159	23	29	41	160
OTROS PRODUCTOS Y GASTOS DE OPERACIÓN						
Productos 3/	751	608	619	537	179	36
Gastos 4/	--	--	116	13	322	175
MARGEN DE OTROS PRODUCTOS Y GASTOS DE OPERACIÓN	751	608	504	524	(144)	(139)
MARGEN OPERACIONAL BRUTO	1,784	2,189	1,628	1,932	1,465	1,746
GASTOS DE ADMINISTRACIÓN 6/	1,631	1,340	304	306	345	121
MARGEN OPERACIONAL NETO	153	848	1,325	1,627	1,121	1,624
PRODUCTOS Y GASTOS EXTRAORDINARIOS	--	--	--	--	--	--
Productos Extraordinarios	--	--	--	--	--	--
Gastos Extraordinarios	--	--	--	--	--	--
PRODUCTOS Y GASTOS DE EJERCICIOS ANTERIORES	(77)	(8)	(65)	(510)	(587)	--
Productos de Ejercicios Anteriores	--	--	--	1	--	--
Gastos de Ejercicios Anteriores	77	8	65	511	587	--
GANANCIA (PERDIDA) BRUTA	76	840	1,260	1,117	534	1,624
IMPUESTO SOBRE LA RENTA	--	67	266	371	441	545
GANANCIA (PÉRDIDA) NETA	76	773	994	746	93	1,079

1/ De conformidad con el Manual de Instrucciones Contables vigente hasta el 31 de diciembre de 2007.

2/ De conformidad con el Manual de Instrucciones Contables vigente a partir del 01 de enero de 2008.

3/ Para los años 2006 al 2007 incluye, de urbanización y vivienda, por promoción de empresas y por dividendos y participaciones; para el año 2008 incluye ganancia por valor de mercado de títulos-valores, variaciones y ganancia cambiaria en moneda extranjera, productos por inversiones en acciones y productos por promoción de empresas.

4/ Para los años 2006 al 2007 incluye de urbanización y vivienda, por promoción de empresas y estimaciones por fluctuaciones del precio de mercado; para el año 2008 incluye pérdida por valor de mercado de títulos-valores, variaciones y pérdidas cambiarias en moneda extranjera, cuentas incobrables y de dudosa recuperación y gastos por promoción de empresas.

5/ Para los años 2006 al 2007 incluye las cuentas y valores incobrables.

FINANCIERA SUMMA, S. A.
BALANCE GENERAL CONDENSADO AL FINAL DE CADA AÑO
(Cifras en miles de Quetzales)

	2006 1/	2007 1/	2008 2/	2009 2/	2010 2/	2011 2/
ACTIVO	49,589	59,218	71,013	96,033	107,107	130,557
DISPONIBILIDADES	5,660	9,227	7,358	19,116	5,427	4,951
Caja	193	740	530	45	38	193
Banco Central	225	425	1,500	183	781	2,366
Banco del País	5,242	8,055	5,149	14,618	4,481	1,579
Bancos del Exterior	--	8	179	4,269	127	813
Cheques y Giros a Compensar	--	--	--	--	--	--
Giros sobre el Exterior	--	--	--	--	--	--
INVERSIONES TEMPORALES (Neto) 3/	--	--	--	--	--	--
INVERSIONES A LARGO PLAZO (Neto) 3/	596	208	--	--	--	--
INVERSIONES 4/	--	--	1,556	8,898	21,018	23,066
En Títulos-Valores para Negociación	--	--	--	--	--	--
En Títulos-Valores para la Venta	--	--	--	3,968	16,542	20,403
En Títulos-Valores para su Vencimiento	--	--	--	--	--	--
Operaciones de Reporto	--	--	1,556	4,671	3,603	2,500
Certificados de Participación	--	--	--	--	--	--
Intereses Pagados en Compra de Valores	--	--	--	259	873	163
SUMA	--	--	1,556	8,898	21,018	23,066
(-) Estimaciones por Valuación	--	--	--	--	--	--
CARTERA DE CRÉDITOS 5/	35,607	42,687	47,868	49,713	63,011	76,125
Vigente	35,561	42,570	45,410	49,587	63,912	76,686
Vencidos	306	385	2,781	1,661	719	1,543
SUMA	35,867	42,955	48,192	51,248	64,630	78,229
(-) Estimaciones Por Valuación	261	268	324	1,536	1,619	2,103
PRODUCTOS FINANCIEROS POR COBRAR	2,356	1,015	3,939	1,062	1,597	3,306
CUENTAS POR COBRAR (Neto)	355	502	683	258	641	2,157
GASTOS ANTICIPADOS 6/	658	649	--	--	--	--
BIENES REALIZABLES (Neto) 7/	--	--	--	--	1,214	2,000
INVERSIONES PERMANENTES (Neto)	--	--	208	208	208	208
OTRAS INVERSIONES (Neto)	3,440	4,130	7,980	13,481	10,970	16,073
SUCURSALES, CASA MATRIZ Y DEPARTAMENTOS ADSCRITOS	--	--	--	--	--	--
INMUEBLES Y MUEBLES (Neto)	348	300	376	2,250	2,050	1,521
CARGOS DIFERIDOS (Neto) 6/	568	499	1,044	1,048	970	1,149
PASIVO	33,192	42,402	61,518	85,727	93,702	118,707
OBLIGACIONES DEPOSITARIAS	--	--	--	--	--	--
Depósitos Monetarios	--	--	--	--	--	--
Depósitos de Ahorro	--	--	--	--	--	--
Depósitos a Plazo	--	--	--	--	--	--
Otros Depósitos	--	--	--	--	--	--
Depósitos a la Orden	--	--	--	--	--	--
Depósitos con Restricciones	--	--	--	--	--	--
CRÉDITOS OBTENIDOS	--	--	6,120	20,000	20,473	24,620
Del Banco Central	--	--	--	--	--	--
De Instituciones Financieras Nacionales	--	--	--	3,996	620	12,984
De Instituciones Financieras Extranjeras	--	--	6,120	7,650	3,825	3,825
Organismos Internacionales	--	--	--	8,354	16,027	7,811
OBLIGACIONES FINANCIERAS 8/	30,300	36,164	41,659	52,151	59,012	78,139
TÍTULOS DE CAPITALIZACION	--	--	--	--	--	--
GASTOS FINANCIEROS POR PAGAR	410	486	692	903	1,198	1,218
CUENTAS POR PAGAR	1,447	4,442	3,809	3,006	3,354	4,684
PROVISIONES	188	160	281	244	442	748
SUCURSALES, CASA MATRIZ Y DEPARTAMENTOS ADSCRITOS	--	--	--	--	--	--
OTRAS OBLIGACIONES	--	--	7,782	8,354	8,014	7,811
CRÉDITOS DIFERIDOS	808	1,092	1,128	1,067	1,187	1,426
SUMA	33,152	42,344	61,471	85,725	93,678	118,646
OTRAS CUENTAS ACREEDORAS	39	58	47	2	24	60
CAPITAL CONTABLE	16,397	16,816	9,495	10,306	13,404	11,850
CAPITAL PAGADO	8,360	8,360	8,360	8,360	8,360	9,000
Capital Autorizado	50,000	50,000	50,000	50,000	50,000	50,000
(-) Capital No Pagado	41,640	41,640	41,640	41,640	41,640	41,000
Casa Matriz, Capital Asignado	--	--	--	--	--	--
APORTACIONES PERMANENTES	--	--	--	--	--	--
RESERVA DE CAPITAL	1,037	1,037	1,036	1,077	1,632	1,567
RESERVAS PARA ACTIVOS EXTRAORDINARIOS	--	--	--	--	--	--
REVALUACIÓN DE ACTIVOS	--	--	--	--	--	--
OBLIGACIONES CONVERTIBLES EN ACCIONES	7,596	7,631	--	--	--	--
OBLIGACIONES SUBORDINADAS	--	--	--	--	--	--
GANANCIAS Y PÉRDIDAS POR FUSIÓN	--	--	--	--	--	--
VALUACIÓN DE ACTIVOS DE RECUPERACIÓN DUDOSA (-)	261	296	352	352	352	352
PROVISION DE BENEFICIOS A EMPLEADOS (-)	--	--	--	--	--	--
AJUSTES AL IMPUESTO SOBRE LA RENTA	--	--	--	--	--	--
GANANCIAS O PÉRDIDAS POR CAMBIOS EN EL VALOR DE MERCADO DE LAS INVERSIONES	--	--	--	432	1,588	32
RESULTADOS DE EJERCICIOS ANTERIORES	--	(336)	84	10	151	--
RESULTADOS DEL EJERCICIO	(336)	419	368	780	2,025	1,603
TOTAL IGUAL A LA SUMA DEL ACTIVO	49,589	59,218	71,013	96,033	107,107	130,557

1/ De conformidad con el Manual de Instrucciones Contables vigente hasta el 31 de diciembre de 2007.

2/ De conformidad con el Manual de Instrucciones Contables vigente a partir del 01 de enero de 2008.

3/ Conforme el Manual de Instrucciones Contables vigente hasta el 31-12-2007, las inversiones en valores se clasificaban en temporales o a largo plazo, según el propósito de mantenerlas por un período de hasta un año o a más de un año, respectivamente.

4/ Conforme el Manual de Instrucciones Contables vigente a partir del 01-01-2008, las inversiones en valores se clasifica según el propósito para el cual fueron adquiridas.

5/ Conforme el Manual de Instrucciones Contables vigente a partir del 01-01-2008, los créditos cuyo plazo estipulado para su pago no ha llegado a su vencimiento, se registran contablemente como vencidos a los 90 días de atraso en el pago de por lo menos una de las cuotas de capital, intereses, comisiones u otros recargos. Conforme el Manual de Instrucciones Contables vigente hasta el 31-12-2007, los créditos que se encontraban en la situación descrita permanecían registrados contablemente como vigentes.

6/ Para el año 2008, de conformidad con el Manual de Instrucciones Contables vigente a partir del 01-01-2008, los Gastos Anticipados se encuentran incluidos en el rubro de Cargos Diferidos.

7/ Hasta el año 2007 corresponde a Activos Extraordinarios y para el año 2008 además incluye Bienes para Arrendamiento Financiero.

8/ Hasta el año 2007, incluía las obligaciones subordinadas, las que, a partir del año 2008, forman parte de Otras Obligaciones.

FINANCIERA SUMMA, S. A.
ESTADO DE RESULTADOS CONDENSADO AL FINAL DE CADA AÑO
(Cifras en miles de Quetzales)

	2006 1/	2007 1/	2008 2/	2009 2/	2010 2/	2011 2/
PRODUCTOS FINANCIEROS	9,042	13,335	16,127	18,981	19,670	20,533
GASTOS FINANCIEROS	5,300	7,646	10,069	10,314	10,380	11,271
MARGEN POR INVERSIÓN	3,742	5,689	6,058	8,667	9,290	9,262
PRODUCTOS POR SERVICIOS	262	235	544	851	1,296	1,359
GASTOS POR SERVICIOS	--	--	54	155	244	473
MARGEN POR SERVICIOS	262	235	490	696	1,053	886
OTROS PRODUCTOS Y GASTOS DE OPERACIÓN						
Productos 3/	33	--	378	241	727	1,185
Gastos 4/	--	--	210	1,549	540	344
MARGEN DE OTROS PRODUCTOS Y GASTOS DE OPERACIÓN	33	--	168	(1,309)	187	841
MARGEN OPERACIONAL BRUTO	4,038	5,924	6,716	8,054	10,529	10,989
GASTOS DE ADMINISTRACIÓN 6/	4,346	5,304	6,140	7,235	8,274	9,353
MARGEN OPERACIONAL NETO	(308)	620	576	820	2,255	1,636
PRODUCTOS Y GASTOS EXTRAORDINARIOS	--	--	--	--	70	146
Productos Extraordinarios	--	--	--	--	70	146
Gastos Extraordinarios	--	--	--	--	--	--
PRODUCTOS Y GASTOS DE EJERCICIOS ANTERIORES	(28)	(2)	(9)	238	220	107
Productos de Ejercicios Anteriores	--	2	--	239	227	109
Gastos de Ejercicios Anteriores	28	4	9	1	7	2
GANANCIA (PERDIDA) BRUTA	(336)	618	567	1,058	2,546	1,889
IMPUESTO SOBRE LA RENTA	--	198	199	278	521	286
GANANCIA (PÉRDIDA) NETA	(336)	419	368	780	2,025	1,603

1/ De conformidad con el Manual de Instrucciones Contables vigente hasta el 31 de diciembre de 2007.

2/ De conformidad con el Manual de Instrucciones Contables vigente a partir del 01 de enero de 2008.

3/ Para los años 2006 al 2007 incluye, de urbanización y vivienda, por promoción de empresas y por dividendos y participaciones; para el año 2008 incluye ganancia por valor de mercado de títulos-valores, variaciones y ganancia cambiaria en moneda extranjera, productos por inversiones en acciones y productos por promoción de empresas.

4/ Para los años 2006 al 2007 incluye de urbanización y vivienda, por promoción de empresas y estimaciones por fluctuaciones del precio de mercado; para el año 2008 incluye pérdida por valor de mercado de títulos-valores, variaciones y pérdidas cambiarias en moneda extranjera, cuentas incobrables y de dudosa recuperación y gastos por promoción de empresas.

5/ Para los años 2006 al 2007 incluye las cuentas y valores incobrables.

FINANCIERA SAN MIGUEL, S. A.
BALANCE GENERAL CONDENSADO AL FINAL DE CADA AÑO
(Cifras en miles de Quetzales)

	2006 1/	2007 1/	2008 2/	2009 2/	2010 2/	2011 2/
ACTIVO	179,215	194,928	248,169	228,478	225,177	232,851
DISPONIBILIDADES	30,265	23,481	42,086	35,741	32,685	25,656
Caja	22	187	14	19	10	715
Banco Central	1	1	1	1	1	1
Banco del País	23,089	22,732	34,796	30,387	29,779	24,085
Bancos del Exterior	7,106	562	7,239	5,334	2,894	840
Cheques y Giros a Compensar	--	--	--	--	--	--
Giros sobre el Exterior	47	--	38	--	--	16
INVERSIONES TEMPORALES (Neto) 3/	18,617	10,083	--	--	--	--
INVERSIONES A LARGO PLAZO (Neto) 3/	45,241	54,617	--	--	--	--
INVERSIONES 4/	--	--	72,086	59,737	51,548	60,297
En Títulos-Valores para Negociación	--	--	--	--	--	--
En Títulos-Valores para la Venta	--	--	--	--	1,000	5,905
En Títulos-Valores para su Vencimiento	--	--	62,140	52,136	49,740	50,611
Operaciones de Reporto	--	--	9,945	7,601	801	3,781
Certificados de Participación	--	--	--	--	--	--
Intereses Pagados en Compra de Valores	--	--	1	--	6	--
SUMA	--	--	72,086	59,737	51,548	60,297
(-) Estimaciones por Valuación	--	--	--	--	--	--
CARTERA DE CRÉDITOS 5/	72,386	91,800	113,390	118,491	126,514	124,889
Vigente	72,386	91,800	113,101	117,701	126,372	124,951
Vencidos	--	--	360	1,512	1,965	3,206
SUMA	72,386	91,800	113,462	119,213	128,337	128,156
(-) Estimaciones Por Valuación	--	--	72	722	1,823	3,268
PRODUCTOS FINANCIEROS POR COBRAR	464	609	515	587	1,160	1,324
CUENTAS POR COBRAR (Neto)	128	97	145	313	162	425
GASTOS ANTICIPADOS 6/	154	82	--	--	--	--
BIENES REALIZABLES (Neto) 7/	--	--	--	--	--	--
INVERSIONES PERMANENTES (Neto)	--	--	5,965	3,200	3,200	3,840
OTRAS INVERSIONES (Neto)	11,016	13,511	13,632	10,233	9,749	16,275
SUCURSALES, CASA MATRIZ Y DEPARTAMENTOS ADSCRITOS	--	--	--	--	--	--
INMUEBLES Y MUEBLES (Neto)	922	633	250	88	75	62
CARGOS DIFERIDOS (Neto) 6/	21	15	100	89	86	84
PASIVO	131,530	144,052	196,807	179,533	174,711	178,871
OBLIGACIONES DEPOSITARIAS	--	--	--	--	--	--
Depósitos Monetarios	--	--	--	--	--	--
Depósitos de Ahorro	--	--	--	--	--	--
Depósitos a Plazo	--	--	--	--	--	--
Otros Depósitos	--	--	--	--	--	--
Depósitos a la Orden	--	--	--	--	--	--
Depósitos con Restricciones	--	--	--	--	--	--
CRÉDITOS OBTENIDOS	22,750	22,900	22,723	--	--	--
Del Banco Central	--	--	--	--	--	--
De Instituciones Financieras Nacionales	22,750	22,900	17,470	--	--	--
De Instituciones Financieras Extranjeras	--	--	--	--	--	--
Organismos Internacionales	--	--	5,253	--	--	--
OBLIGACIONES FINANCIERAS 8/	107,390	118,926	170,282	175,690	171,240	175,023
TÍTULOS DE CAPITALIZACION	--	--	--	--	--	--
GASTOS FINANCIEROS POR PAGAR	17	--	18	--	--	--
CUENTAS POR PAGAR	762	1,435	2,815	2,652	2,424	2,599
PROVISIONES	290	310	498	637	480	645
SUCURSALES, CASA MATRIZ Y DEPARTAMENTOS ADSCRITOS	--	--	--	--	--	--
OTRAS OBLIGACIONES	--	--	--	--	--	--
CRÉDITOS DIFERIDOS	--	--	--	--	--	--
SUMA	131,208	143,571	196,336	178,979	174,144	178,267
OTRAS CUENTAS ACREEDORAS	322	482	470	554	567	604
CAPITAL CONTABLE	47,685	50,876	51,362	48,945	50,465	53,980
CAPITAL PAGADO	42,000	42,000	42,000	42,000	42,000	42,000
Capital Autorizado	80,000	80,000	80,000	80,000	80,000	80,000
(-) Capital No Pagado	38,000	38,000	38,000	38,000	38,000	38,000
Casa Matriz, Capital Asignado	--	--	--	--	--	--
APORTACIONES PERMANENTES	--	--	--	--	--	--
RESERVA DE CAPITAL	522	632	887	1,167	1,349	3,197
RESERVAS PARA ACTIVOS EXTRAORDINARIOS	--	--	--	--	--	--
REVALUACIÓN DE ACTIVOS	--	--	--	--	--	--
OBLIGACIONES CONVERTIBLES EN ACCIONES	--	--	--	--	--	--
OBLIGACIONES SUBORDINADAS	--	--	--	--	--	--
GANANCIAS Y PÉRDIDAS POR FUSIÓN	--	--	--	--	--	--
VALUACIÓN DE ACTIVOS DE RECUPERACIÓN DUDOSA (-)	--	--	--	--	--	--
PROVISION DE BENEFICIOS A EMPLEADOS (-)	--	--	--	--	--	--
AJUSTES AL IMPUESTO SOBRE LA RENTA	--	--	--	--	--	--
GANANCIAS O PÉRDIDAS POR CAMBIOS EN EL VALOR DE MERCADO DE LAS INVERSIONES	--	--	--	--	--	--
RESULTADOS DE EJERCICIOS ANTERIORES	597	3,142	2,876	2,144	1,401	2,941
RESULTADOS DEL EJERCICIO	4,566	5,102	5,599	3,634	5,716	5,842
TOTAL IGUAL A LA SUMA DEL ACTIVO	179,215	194,928	248,169	228,478	225,177	232,851

1/ De conformidad con el Manual de Instrucciones Contables vigente hasta el 31 de diciembre de 2007.

2/ De conformidad con el Manual de Instrucciones Contables vigente a partir del 01 de enero de 2008.

3/ Conforme el Manual de Instrucciones Contables vigente hasta el 31-12-2007, las inversiones en valores se clasificaban en temporales o a largo plazo, según el propósito de mantenerlas por un período de hasta un año o a más de un año, respectivamente.

4/ Conforme el Manual de Instrucciones Contables vigente a partir del 01-01-2008, las inversiones en valores se clasifica según el propósito para el cual fueron adquiridas.

5/ Conforme el Manual de Instrucciones Contables vigente a partir del 01-01-2008, los créditos cuyo plazo estipulado para su pago no ha llegado a su vencimiento, se registran contablemente como vencidos a los 90 días de atraso en el pago de por lo menos una de las cuotas de capital, intereses, comisiones u otros recargos. Conforme el Manual de Instrucciones Contables vigente hasta el 31-12-2007, los créditos que se encontraban en la situación descrita permanecían registrados contablemente como vigentes.

6/ Para el año 2008, de conformidad con el Manual de Instrucciones Contables vigente a partir del 01-01-2008, los Gastos Anticipados se encuentran incluidos en el rubro de Cargos Diferidos.

7/ Hasta el año 2007 corresponde a Activos Extraordinarios y para el año 2008 además incluye Bienes para Arrendamiento Financiero.

8/ Hasta el año 2007, incluía las obligaciones subordinadas, las que, a partir del año 2008, forman parte de Otras Obligaciones.

FINANCIERA SAN MIGUEL, S. A.
ESTADO DE RESULTADOS CONDENSADO AL FINAL DE CADA AÑO
(Cifras en miles de Quetzales)

	2006 1/	2007 1/	2008 2/	2009 2/	2010 2/	2011 2/
PRODUCTOS FINANCIEROS	12,778	15,973	19,661	19,302	21,228	22,143
GASTOS FINANCIEROS	6,222	8,291	11,432	11,125	12,149	11,352
MARGEN POR INVERSIÓN	6,556	7,682	8,230	8,176	9,079	10,791
PRODUCTOS POR SERVICIOS	156	249	180	311	337	538
GASTOS POR SERVICIOS	--	--	--	--	--	--
MARGEN POR SERVICIOS	156	249	180	311	337	538
OTROS PRODUCTOS Y GASTOS DE OPERACIÓN						
Productos 3/	1,971	1,709	2,591	1,391	2,150	1,894
Gastos 4/	--	--	92	14	181	155
MARGEN DE OTROS PRODUCTOS Y GASTOS DE OPERACIÓN	1,971	1,709	2,499	1,378	1,970	1,739
MARGEN OPERACIONAL BRUTO	8,684	9,640	10,909	9,865	11,386	13,069
GASTOS DE ADMINISTRACIÓN 6/	3,881	4,267	5,014	5,739	5,282	6,273
MARGEN OPERACIONAL NETO	4,802	5,373	5,896	4,126	6,104	6,796
PRODUCTOS Y GASTOS EXTRAORDINARIOS	6	26	21	14	8	--
Productos Extraordinarios	10	26	21	14	8	--
Gastos Extraordinarios	4	--	--	--	--	--
PRODUCTOS Y GASTOS DE EJERCICIOS ANTERIORES	321	335	565	387	596	52
Productos de Ejercicios Anteriores	339	339	574	459	659	59
Gastos de Ejercicios Anteriores	18	4	8	72	63	7
GANANCIA (PERDIDA) BRUTA	5,129	5,734	6,482	4,527	6,708	6,847
IMPUESTO SOBRE LA RENTA	563	632	883	892	992	1,005
GANANCIA (PÉRDIDA) NETA	4,566	5,102	5,599	3,634	5,716	5,842

1/ De conformidad con el Manual de Instrucciones Contables vigente hasta el 31 de diciembre de 2007.

2/ De conformidad con el Manual de Instrucciones Contables vigente a partir del 01 de enero de 2008.

3/ Para los años 2006 al 2007 incluye, de urbanización y vivienda, por promoción de empresas y por dividendos y participaciones; para el año 2008 incluye ganancia por valor de mercado de títulos-valores, variaciones y ganancia cambiaria en moneda extranjera, productos por inversiones en acciones y productos por promoción de empresas.

4/ Para los años 2006 al 2007 incluye de urbanización y vivienda, por promoción de empresas y estimaciones por fluctuaciones del precio de mercado; para el año 2008 incluye pérdida por valor de mercado de títulos-valores, variaciones y pérdidas cambiarias en moneda extranjera, cuentas incobrables y de dudosa recuperación y gastos por promoción de empresas.

5/ Para los años 2006 al 2007 incluye las cuentas y valores incobrables.

FINANCIERA AGROMERCANTIL, S. A.
BALANCE GENERAL CONDENSADO AL FINAL DE CADA AÑO
(Cifras en miles de Quetzales)

	2006 1/	2007 1/	2008 2/	2009 2/	2010 2/	2011 2/
ACTIVO	51,297	55,284	70,742	93,557	16,523	17,100
DISPONIBILIDADES	3,310	4,111	1,086	2,299	2,467	2,868
Caja	--	--	--	--	--	--
Banco Central	681	1,308	681	1,290	559	555
Banco del País	2,406	2,715	395	1,009	1,908	2,313
Bancos del Exterior	222	88	10	--	--	--
Cheques y Giros a Compensar	--	--	--	--	--	--
Giros sobre el Exterior	--	--	--	--	--	--
INVERSIONES TEMPORALES (Neto) 3/	--	--	--	--	--	--
INVERSIONES A LARGO PLAZO (Neto) 3/	42,016	44,477	--	--	--	--
INVERSIONES 4/	--	--	59,593	81,474	11,448	12,726
En Títulos-Valores para Negociación	--	--	--	--	--	--
En Títulos-Valores para la Venta	--	--	22,500	46,100	2,389	5,229
En Títulos-Valores para su Vencimiento	--	--	36,995	35,098	9,059	7,497
Operaciones de Reporto	--	--	--	--	--	--
Certificados de Participación	--	--	--	--	--	--
Intereses Pagados en Compra de Valores	--	--	98	276	--	--
SUMA	--	--	59,593	81,474	11,448	12,726
(-) Estimaciones por Valuación	--	--	--	--	--	--
CARTERA DE CRÉDITOS 5/	2,349	3,741	1,599	1,179	265	--
Vigente	2,349	3,741	1,599	1,199	285	--
Vencidos	--	--	--	--	--	--
SUMA	2,349	3,741	1,599	1,199	285	--
(-) Estimaciones Por Valuación	--	--	--	20	20	--
PRODUCTOS FINANCIEROS POR COBRAR	132	275	734	1,486	--	--
CUENTAS POR COBRAR (Neto)	554	324	1,788	1,909	285	199
GASTOS ANTICIPADOS 6/	797	834	--	--	--	--
BIENES REALIZABLES (Neto) 7/	--	--	--	--	--	--
INVERSIONES PERMANENTES (Neto)	--	--	3,369	2,093	818	180
OTRAS INVERSIONES (Neto)	2,138	1,523	1,648	2,000	414	368
SUCURSALES, CASA MATRIZ Y DEPARTAMENTOS ADSCRITOS	--	--	--	--	--	--
INMUEBLES Y MUEBLES (Neto)	--	--	--	--	--	--
CARGOS DIFERIDOS (Neto) 6/	--	--	924	1,117	826	760
PASIVO	37,116	40,778	56,430	78,677	2,336	3,089
OBLIGACIONES DEPOSITARIAS	--	--	--	--	--	--
Depósitos Monetarios	--	--	--	--	--	--
Depósitos de Ahorro	--	--	--	--	--	--
Depósitos a Plazo	--	--	--	--	--	--
Otros Depósitos	--	--	--	--	--	--
Depósitos a la Orden	--	--	--	--	--	--
Depósitos con Restricciones	--	--	--	--	--	--
CRÉDITOS OBTENIDOS	1,591	758	683	627	--	--
Del Banco Central	--	--	--	--	--	--
De Instituciones Financieras Nacionales	--	--	--	--	--	--
De Instituciones Financieras Extranjeras	1,591	758	683	627	--	--
Organismos Internacionales	--	--	--	--	--	--
OBLIGACIONES FINANCIERAS 8/	35,104	39,681	54,449	77,323	1,962	1,778
TÍTULOS DE CAPITALIZACION	--	--	--	--	--	--
GASTOS FINANCIEROS POR PAGAR	16	--	--	28	--	--
CUENTAS POR PAGAR	314	254	1,220	629	311	1,231
PROVISIONES	--	--	--	--	--	--
SUCURSALES, CASA MATRIZ Y DEPARTAMENTOS ADSCRITOS	--	--	--	--	--	--
OTRAS OBLIGACIONES	--	--	--	--	--	--
CRÉDITOS DIFERIDOS	--	--	2	--	--	--
SUMA	37,024	40,694	56,354	78,608	2,274	3,010
OTRAS CUENTAS ACREEDORAS	91	84	76	69	63	79
CAPITAL CONTABLE	14,181	14,507	14,312	14,880	14,186	14,012
CAPITAL PAGADO	10,640	10,640	10,640	10,640	10,640	10,640
Capital Autorizado	50,000	50,000	50,000	50,000	50,000	50,000
(-) Capital No Pagado	39,360	39,360	39,360	39,360	39,360	39,360
Casa Matriz, Capital Asignado	--	--	--	--	--	--
APORTACIONES PERMANENTES	--	--	--	--	--	--
RESERVA DE CAPITAL	1,437	1,542	1,661	1,931	2,050	1,698
RESERVAS PARA ACTIVOS EXTRAORDINARIOS	--	--	--	--	--	--
REVALUACIÓN DE ACTIVOS	--	--	--	--	--	--
OBLIGACIONES CONVERTIBLES EN ACCIONES	--	--	--	--	--	--
OBLIGACIONES SUBORDINADAS	--	--	--	--	--	--
GANANCIAS Y PÉRDIDAS POR FUSIÓN	--	--	--	--	--	--
VALUACIÓN DE ACTIVOS DE RECUPERACIÓN DUDOSA (-)	--	--	--	--	--	--
PROVISION DE BENEFICIOS A EMPLEADOS (-)	--	--	--	--	--	--
AJUSTES AL IMPUESTO SOBRE LA RENTA	--	--	--	--	--	--
GANANCIAS O PÉRDIDAS POR CAMBIOS EN EL VALOR DE MERCADO DE LAS INVERSIONES	--	--	--	--	--	--
RESULTADOS DE EJERCICIOS ANTERIORES	--	17	17	17	17	--
RESULTADOS DEL EJERCICIO	2,104	2,308	1,994	2,293	1,479	1,674
TOTAL IGUAL A LA SUMA DEL ACTIVO	51,297	55,284	70,742	93,557	16,523	17,100

1/ De conformidad con el Manual de Instrucciones Contables vigente hasta el 31 de diciembre de 2007.

2/ De conformidad con el Manual de Instrucciones Contables vigente a partir del 01 de enero de 2008.

3/ Conforme el Manual de Instrucciones Contables vigente hasta el 31-12-2007, las inversiones en valores se clasificaban en temporales o a largo plazo, según el propósito de mantenerlas por un período de hasta un año o a más de un año, respectivamente.

4/ Conforme el Manual de Instrucciones Contables vigente a partir del 01-01-2008, las inversiones en valores se clasifica según el propósito para el cual fueron adquiridas.

5/ Conforme el Manual de Instrucciones Contables vigente a partir del 01-01-2008, los créditos cuyo plazo estipulado para su pago no ha llegado a su vencimiento, se registran contablemente como vencidos a los 90 días de atraso en el pago de por lo menos una de las cuotas de capital, intereses, comisiones u otros recargos. Conforme el Manual de Instrucciones Contables vigente hasta el 31-12-2007, los créditos que se encontraban en la situación descrita permanecían registrados contablemente como vigentes.

6/ Para el año 2008, de conformidad con el Manual de Instrucciones Contables vigente a partir del 01-01-2008, los Gastos Anticipados se encuentran incluidos en el rubro de Cargos Diferidos.

7/ Hasta el año 2007 corresponde a Activos Extraordinarios y para el año 2008 además incluye Bienes para Arrendamiento Financiero.

8/ Hasta el año 2007, incluía las obligaciones subordinadas, las que, a partir del año 2008, forman parte de Otras Obligaciones.

FINANCIERA AGROMERCANTIL, S. A.

ESTADO DE RESULTADOS CONDENSADO AL FINAL DE CADA AÑO (Cifras en miles de Quetzales)

	2006 1/	2007 1/	2008 2/	2009 2/	2010 2/	2011 2/
PRODUCTOS FINANCIEROS	4,176	4,283	4,825	6,394	2,875	1,261
GASTOS FINANCIEROS	2,183	2,197	2,897	4,051	1,359	81
MARGEN POR INVERSIÓN	1,993	2,086	1,928	2,343	1,516	1,180
PRODUCTOS POR SERVICIOS	116	128	117	148	287	689
GASTOS POR SERVICIOS	--	2	1	1	--	5
MARGEN POR SERVICIOS	116	126	116	147	287	684
OTROS PRODUCTOS Y GASTOS DE OPERACIÓN						
Productos 3/	386	317	249	207	102	27
Gastos 4/	--	--	22	20	26	11
MARGEN DE OTROS PRODUCTOS Y GASTOS DE OPERACIÓN	386	317	227	187	76	16
MARGEN OPERACIONAL BRUTO	2,495	2,529	2,271	2,678	1,879	1,880
GASTOS DE ADMINISTRACIÓN 6/	187	226	255	175	211	74
MARGEN OPERACIONAL NETO	2,308	2,303	2,016	2,503	1,668	1,805
PRODUCTOS Y GASTOS EXTRAORDINARIOS	98	135	292	297	110	--
Productos Extraordinarios	101	137	292	297	110	--
Gastos Extraordinarios	3	2	--	--	--	--
PRODUCTOS Y GASTOS DE EJERCICIOS ANTERIORES	(232)	18	4	66	(2)	116
Productos de Ejercicios Anteriores	161	19	4	70	--	135
Gastos de Ejercicios Anteriores	393	1	--	4	2	19
GANANCIA (PERDIDA) BRUTA	2,174	2,456	2,312	2,866	1,776	1,922
IMPUESTO SOBRE LA RENTA	70	148	319	573	297	247
GANANCIA (PÉRDIDA) NETA	2,104	2,308	1,994	2,293	1,479	1,674

1/ De conformidad con el Manual de Instrucciones Contables vigente hasta el 31 de diciembre de 2007.

2/ De conformidad con el Manual de Instrucciones Contables vigente a partir del 01 de enero de 2008.

3/ Para los años 2006 al 2007 incluye, de urbanización y vivienda, por promoción de empresas y por dividendos y participaciones; para el año 2008 incluye ganancia por valor de mercado de títulos-valores, variaciones y ganancia cambiaria en moneda extranjera, productos por inversiones en acciones y productos por promoción de empresas.

4/ Para los años 2006 al 2007 incluye de urbanización y vivienda, por promoción de empresas y estimaciones por fluctuaciones del precio de mercado; para el año 2008 incluye pérdida por valor de mercado de títulos-valores, variaciones y pérdidas cambiarias en moneda extranjera, cuentas incobrables y de dudosa recuperación y gastos por promoción de empresas.

5/ Para los años 2006 al 2007 incluye las cuentas y valores incobrables.

BALANCE GENERAL CONDENSADO AL FINAL DE CADA AÑO
(Cifras en miles de Quetzales)

	2006 1/	2007 1/	2008 2/	2009 2/	2010 2/	2011 2/
ACTIVO	14,329	9,143	9,316	8,996	9,024	9,033
DISPONIBILIDADES	7,572	1,764	404	685	355	3,717
Caja	--	--	--	--	--	--
Banco Central	926	528	13	23	21	8
Banco del País	6,646	1,236	391	662	335	3,709
Bancos del Exterior	--	--	--	--	--	--
Cheques y Giros a Compensar	--	--	--	--	--	--
Giros sobre el Exterior	--	--	--	--	--	--
INVERSIONES TEMPORALES (Neto) 3/	6,300	7,000	--	--	--	--
INVERSIONES A LARGO PLAZO (Neto) 3/	249	249	--	--	--	--
INVERSIONES 4/	--	--	8,500	8,000	7,981	4,964
En Títulos-Valores para Negociación	--	--	--	--	--	--
En Títulos-Valores para la Venta	--	--	--	--	--	--
En Títulos-Valores para su Vencimiento	--	--	500	--	7,981	4,964
Operaciones de Reporto	--	--	8,000	8,000	--	--
Certificados de Participación	--	--	--	--	--	--
Intereses Pagados en Compra de Valores	--	--	--	--	--	--
SUMA	--	--	8,500	8,000	7,981	4,964
(-) Estimaciones por Valuación	--	--	--	--	--	--
CARTERA DE CRÉDITOS 5/	--	--	--	--	--	--
Vigente	--	--	--	--	--	--
Vencidos	--	--	--	--	--	--
SUMA	--	--	--	--	--	--
(-) Estimaciones Por Valuación	--	--	--	--	--	--
PRODUCTOS FINANCIEROS POR COBRAR	101	7	84	55	430	95
CUENTAS POR COBRAR (Neto)	--	--	--	--	--	--
GASTOS ANTICIPADOS 6/	107	123	--	--	--	--
BIENES REALIZABLES (Neto) 7/	--	--	--	--	--	--
INVERSIONES PERMANENTES (Neto)	--	--	249	249	249	249
OTRAS INVERSIONES (Neto)	--	--	--	--	--	--
SUCURSALES, CASA MATRIZ Y DEPARTAMENTOS ADSCRITOS	--	--	--	--	--	--
INMUEBLES Y MUEBLES (Neto)	--	--	--	--	--	--
CARGOS DIFERIDOS (Neto) 6/	--	123	79	7	8	8
PASIVO	5,649	168	154	130	135	117
OBLIGACIONES DEPOSITARIAS	--	--	--	--	--	--
Depósitos Monetarios	--	--	--	--	--	--
Depósitos de Ahorro	--	--	--	--	--	--
Depósitos a Plazo	--	--	--	--	--	--
Otros Depósitos	--	--	--	--	--	--
Depósitos a la Orden	--	--	--	--	--	--
Depósitos con Restricciones	--	--	--	--	--	--
CRÉDITOS OBTENIDOS	--	--	--	--	--	--
Del Banco Central	--	--	--	--	--	--
De Instituciones Financieras Nacionales	--	--	--	--	--	--
De Instituciones Financieras Extranjeras	--	--	--	--	--	--
Organismos Internacionales	--	--	--	--	--	--
OBLIGACIONES FINANCIERAS 8/	--	--	--	--	--	--
TÍTULOS DE CAPITALIZACION	--	--	--	--	--	--
GASTOS FINANCIEROS POR PAGAR	--	--	--	--	--	--
CUENTAS POR PAGAR	5,572	168	127	64	77	49
PROVISIONES	--	--	28	66	58	68
SUCURSALES, CASA MATRIZ Y DEPARTAMENTOS ADSCRITOS	--	--	--	--	--	--
OTRAS OBLIGACIONES	--	--	--	--	--	--
CRÉDITOS DIFERIDOS	--	--	--	--	--	--
SUMA	5,572	168	154	130	135	117
OTRAS CUENTAS ACREEDORAS	77	--	--	--	--	--
CAPITAL CONTABLE	8,680	8,975	9,162	8,866	8,889	8,916
CAPITAL PAGADO	7,860	7,860	7,860	7,860	7,860	7,860
Capital Autorizado	50,000	50,000	50,000	50,000	50,000	50,000
(-) Capital No Pagado	42,140	42,140	42,140	42,140	42,140	42,140
Casa Matriz, Capital Asignado	--	--	--	--	--	--
APORTACIONES PERMANENTES	--	--	--	--	--	--
RESERVA DE CAPITAL	108	144	144	168	168	168
RESERVAS PARA ACTIVOS EXTRAORDINARIOS	--	--	--	--	--	--
REVALUACIÓN DE ACTIVOS	--	--	--	--	--	--
OBLIGACIONES CONVERTIBLES EN ACCIONES	--	--	--	--	--	--
OBLIGACIONES SUBORDINADAS	--	--	--	--	--	--
GANANCIAS Y PÉRDIDAS POR FUSIÓN	--	--	--	--	--	--
VALUACIÓN DE ACTIVOS DE RECUPERACIÓN DUDOSA (-)	--	--	--	--	--	--
PROVISION DE BENEFICIOS A EMPLEADOS (-)	--	--	--	--	--	--
AJUSTES AL IMPUESTO SOBRE LA RENTA	--	--	--	--	--	--
GANANCIAS O PÉRDIDAS POR CAMBIOS EN EL VALOR DE MERCADO DE LAS INVERSIONES	--	--	--	--	--	--
RESULTADOS DE EJERCICIOS ANTERIORES	420	676	972	1,134	838	861
RESULTADOS DEL EJERCICIO	292	295	186	(296)	23	27
TOTAL IGUAL A LA SUMA DEL ACTIVO	14,329	9,143	9,316	8,996	9,024	9,033

1/ De conformidad con el Manual de Instrucciones Contables vigente hasta el 31 de diciembre de 2007.

2/ De conformidad con el Manual de Instrucciones Contables vigente a partir del 01 de enero de 2008.

3/ Conforme el Manual de Instrucciones Contables vigente hasta el 31-12-2007, las inversiones en valores se clasificaban en temporales o a largo plazo, según el propósito de mantenerlas por un período de hasta un año o a más de un año, respectivamente.

4/ Conforme el Manual de Instrucciones Contables vigente a partir del 01-01-2008, las inversiones en valores se clasifica según el propósito para el cual fueron adquiridas.

5/ Conforme el Manual de Instrucciones Contables vigente a partir del 01-01-2008, los créditos cuyo plazo estipulado para su pago no ha llegado a su vencimiento, se registran contablemente como vencidos a los 90 días de atraso en el pago de por lo menos una de las cuotas de capital, intereses, comisiones u otros recargos. Conforme el Manual de Instrucciones Contables vigente hasta el 31-12-2007, los créditos que se encontraban en la situación descrita permanecían registrados contablemente como vigentes.

6/ Para el año 2008, de conformidad con el Manual de Instrucciones Contables vigente a partir del 01-01-2008, los Gastos Anticipados se encuentran incluidos en el rubro de Cargos Diferidos.

7/ Hasta el año 2007 corresponde a Activos Extraordinarios y para el año 2008 además incluye Bienes para Arrendamiento Financiero.

8/ Hasta el año 2007, incluía las obligaciones subordinadas, las que, a partir del año 2008, forman parte de Otras Obligaciones.

FINANCIERA MVA, S. A.
ESTADO DE RESULTADOS CONDENSADO AL FINAL DE CADA AÑO
(Cifras en miles de Quetzales)

	2006 1/	2007 1/	2008 2/	2009 2/	2010 2/	2011 2/
PRODUCTOS FINANCIEROS	493	592	636	533	491	439
GASTOS FINANCIEROS	--	--	--	--	--	--
MARGEN POR INVERSIÓN	493	592	636	533	491	439
PRODUCTOS POR SERVICIOS	152	129	92	23	--	125
GASTOS POR SERVICIOS	--	48	--	--	--	--
MARGEN POR SERVICIOS	152	80	92	23	--	125
OTROS PRODUCTOS Y GASTOS DE OPERACIÓN						
Productos 3/	--	--	--	--	335	287
Gastos 4/	--	--	--	--	--	6
MARGEN DE OTROS PRODUCTOS Y GASTOS DE OPERACIÓN	--	--	--	--	335	281
MARGEN OPERACIONAL BRUTO	645	672	728	555	826	845
GASTOS DE ADMINISTRACIÓN 6/	224	192	475	842	792	806
MARGEN OPERACIONAL NETO	422	481	253	(287)	34	39
PRODUCTOS Y GASTOS EXTRAORDINARIOS	--	--	--	--	--	--
Productos Extraordinarios	--	--	--	--	--	--
Gastos Extraordinarios	--	--	--	--	--	--
PRODUCTOS Y GASTOS DE EJERCICIOS ANTERIORES	2	(36)	6	(7)	1	--
Productos de Ejercicios Anteriores	2	--	6	--	4	--
Gastos de Ejercicios Anteriores	--	36	--	7	3	--
GANANCIA (PERDIDA) BRUTA	423	444	260	(294)	35	39
IMPUESTO SOBRE LA RENTA	131	149	73	2	12	12
GANANCIA (PÉRDIDA) NETA	292	295	186	(296)	23	27

1/ De conformidad con el Manual de Instrucciones Contables vigente hasta el 31 de diciembre de 2007.

2/ De conformidad con el Manual de Instrucciones Contables vigente a partir del 01 de enero de 2008.

3/ Para los años 2006 al 2007 incluye, de urbanización y vivienda, por promoción de empresas y por dividendos y participaciones; para el año 2008 incluye ganancia por valor de mercado de títulos-valores, variaciones y ganancia cambiaria en moneda extranjera, productos por inversiones en acciones y productos por promoción de empresas.

4/ Para los años 2006 al 2007 incluye de urbanización y vivienda, por promoción de empresas y estimaciones por fluctuaciones del precio de mercado; para el año 2008 incluye pérdida por valor de mercado de títulos-valores, variaciones y pérdidas cambias en moneda extranjera, cuentas incobrables y de dudosa recuperación y gastos por promoción de empresas.

5/ Para los años 2006 al 2007 incluye las cuentas y valores incobrables.

FINANCIERA LAS TRES AMÉRICAS, S. A.
BALANCE GENERAL CONDENSADO AL FINAL DE CADA AÑO
(Cifras en miles de Quetzales)

	2006 1/	2007 1/	2008 2/	2009 2/	2010 2/	2011 2/
ACTIVO	27,933	26,257	26,342	--	--	--
DISPONIBILIDADES	20	797	553	--	--	--
Caja	--	226	82	--	--	--
Banco Central	9	9	1	--	--	--
Banco del País	11	562	12	--	--	--
Bancos del Exterior	--	--	458	--	--	--
Cheques y Giros a Compensar	--	--	--	--	--	--
Giros sobre el Exterior	--	--	--	--	--	--
INVERSIONES TEMPORALES (Neto) 3/	--	--	--	--	--	--
INVERSIONES A LARGO PLAZO (Neto) 3/	243	485	--	--	--	--
INVERSIONES 4/	--	--	--	--	--	--
En Títulos-Valores para Negociación	--	--	--	--	--	--
En Títulos-Valores para la Venta	--	--	--	--	--	--
En Títulos-Valores para su Vencimiento	--	--	--	--	--	--
Operaciones de Reporto	--	--	--	--	--	--
Certificados de Participación	--	--	--	--	--	--
Intereses Pagados en Compra de Valores	--	--	--	--	--	--
SUMA	--	--	--	--	--	--
(-) Estimaciones por Valuación	--	--	--	--	--	--
CARTERA DE CRÉDITOS 5/	12,347	9,251	13,438	--	--	--
Vigente	12,347	9,251	13,438	--	--	--
Vencidos	--	--	--	--	--	--
SUMA	12,347	9,251	13,438	--	--	--
(-) Estimaciones Por Valuación	--	--	--	--	--	--
PRODUCTOS FINANCIEROS POR COBRAR	--	--	116	--	--	--
CUENTAS POR COBRAR (Neto)	9,029	13,124	9,501	--	--	--
GASTOS ANTICIPADOS 6/	--	100	--	--	--	--
BIENES REALIZABLES (Neto) 7/	5,273	--	--	--	--	--
INVERSIONES PERMANENTES (Neto)	--	--	243	--	--	--
OTRAS INVERSIONES (Neto)	--	--	--	--	--	--
SUCURSALES, CASA MATRIZ Y DEPARTAMENTOS ADSCRITOS	--	--	--	--	--	--
INMUEBLES Y MUEBLES (Neto)	1,021	2,501	2,457	--	--	--
CARGOS DIFERIDOS (Neto) 6/	--	100	35	--	--	--
PASIVO	7,671	6,900	7,401	--	--	--
OBLIGACIONES DEPOSITARIAS	--	--	--	--	--	--
Depósitos Monetarios	--	--	--	--	--	--
Depósitos de Ahorro	--	--	--	--	--	--
Depósitos a Plazo	--	--	--	--	--	--
Otros Depósitos	--	--	--	--	--	--
Depósitos a la Orden	--	--	--	--	--	--
Depósitos con Restricciones	--	--	--	--	--	--
CRÉDITOS OBTENIDOS	--	--	--	--	--	--
Del Banco Central	--	--	--	--	--	--
De Instituciones Financieras Nacionales	--	--	--	--	--	--
De Instituciones Financieras Extranjeras	--	--	--	--	--	--
Organismos Internacionales	--	--	--	--	--	--
OBLIGACIONES FINANCIERAS 8/	5,349	4,349	4,349	--	--	--
TÍTULOS DE CAPITALIZACIÓN	--	--	--	--	--	--
GASTOS FINANCIEROS POR PAGAR	287	287	287	--	--	--
CUENTAS POR PAGAR	1,898	2,190	2,525	--	--	--
PROVISIONES	126	74	123	--	--	--
SUCURSALES, CASA MATRIZ Y DEPARTAMENTOS ADSCRITOS	--	--	--	--	--	--
OTRAS OBLIGACIONES	--	--	--	--	--	--
CRÉDITOS DIFERIDOS	--	--	--	--	--	--
SUMA	7,660	6,900	7,285	--	--	--
OTRAS CUENTAS ACREEDORAS	11	--	116	--	--	--
CAPITAL CONTABLE	20,263	19,357	18,941	--	--	--
CAPITAL PAGADO	22,000	22,000	22,000	--	--	--
Capital Autorizado	22,000	22,000	22,000	--	--	--
(-) Capital No Pagado	--	--	--	--	--	--
Casa Matriz, Capital Asignado	--	--	--	--	--	--
APORTACIONES PERMANENTES	982	--	--	--	--	--
RESERVA DE CAPITAL	1,397	1,397	1,397	--	--	--
RESERVAS PARA ACTIVOS EXTRAORDINARIOS	--	--	--	--	--	--
REVALUACIÓN DE ACTIVOS	--	--	--	--	--	--
OBLIGACIONES CONVERTIBLES EN ACCIONES	--	--	--	--	--	--
OBLIGACIONES SUBORDINADAS	--	--	--	--	--	--
GANANCIAS Y PÉRDIDAS POR FUSIÓN	--	--	--	--	--	--
VALUACIÓN DE ACTIVOS DE RECUPERACIÓN DUDOSA (-)	--	--	--	--	--	--
PROVISION DE BENEFICIOS A EMPLEADOS (-)	--	--	--	--	--	--
AJUSTES AL IMPUESTO SOBRE LA RENTA	--	--	--	--	--	--
GANANCIAS O PÉRDIDAS POR CAMBIOS EN EL VALOR DE MERCADO DE LAS INVERSIONES	--	--	--	--	--	--
RESULTADOS DE EJERCICIOS ANTERIORES	(4,294)	(4,117)	(4,040)	--	--	--
RESULTADOS DEL EJERCICIO	178	77	(416)	--	--	--
TOTAL IGUAL A LA SUMA DEL ACTIVO	27,933	26,257	26,342	--	--	--

1/ De conformidad con el Manual de Instrucciones Contables vigente hasta el 31 de diciembre de 2007.

2/ De conformidad con el Manual de Instrucciones Contables vigente a partir del 01 de enero de 2008.

3/ Conforme el Manual de Instrucciones Contables vigente hasta el 31-12-2007, las inversiones en valores se clasificaban en temporales o a largo plazo, según el propósito de mantenerlas por un período de hasta un año o a más de un año, respectivamente.

4/ Conforme el Manual de Instrucciones Contables vigente a partir del 01-01-2008, las inversiones en valores se clasifica según el propósito para el cual fueron adquiridas.

5/ Conforme el Manual de Instrucciones Contables vigente a partir del 01-01-2008, los créditos cuyo plazo estipulado para su pago no ha llegado a su vencimiento, se registran contablemente como vencidos a los 90 días de atraso en el pago de por lo menos una de las cuotas de capital, intereses, comisiones u otros recargos. Conforme el Manual de Instrucciones Contables vigente hasta el 31-12-2007, los créditos que se encontraban en la situación descrita permanecían registrados contablemente como vigentes.

6/ Para el año 2008, de conformidad con el Manual de Instrucciones Contables vigente a partir del 01-01-2008, los Gastos Anticipados se encuentran incluidos en el rubro de Cargos Diferidos.

7/ Hasta el año 2007 corresponde a Activos Extraordinarios y para el año 2008 además incluye Bienes para Arrendamiento Financiero.

8/ Hasta el año 2007, incluía las obligaciones subordinadas, las que, a partir del año 2008, forman parte de Otras Obligaciones.

FINANCIERA LAS TRES AMÉRICAS, S. A.

ESTADO DE RESULTADOS CONDENSADO AL FINAL DE CADA AÑO (Cifras en miles de Quetzales)

	2006	1/	2007	1/	2008	2/	2009	2/	2010	2/	2011	2/
PRODUCTOS FINANCIEROS	--		2,446		1,035		--		--		--	
GASTOS FINANCIEROS	--		106		--		--		--		--	
MARGEN POR INVERSIÓN	--		2,339		1,035		--		--		--	
PRODUCTOS POR SERVICIOS	--		2,983		643		--		--		--	
GASTOS POR SERVICIOS	--		4		4		--		--		--	
MARGEN POR SERVICIOS	--		2,979		639		--		--		--	
OTROS PRODUCTOS Y GASTOS DE OPERACIÓN												
Productos 3/	--		--		200		--		--		--	
Gastos 4/	--		--		150		--		--		--	
MARGEN DE OTROS PRODUCTOS Y GASTOS DE OPERACIÓN	--		--		50		--		--		--	
MARGEN OPERACIONAL BRUTO	--		5,318		1,724		--		--		--	
GASTOS DE ADMINISTRACIÓN 6/	441		5,488		1,786		--		--		--	
MARGEN OPERACIONAL NETO	(441)		(170)		(62)		--		--		--	
PRODUCTOS Y GASTOS EXTRAORDINARIOS	--		982		--		--		--		--	
Productos Extraordinarios	--		982		--		--		--		--	
Gastos Extraordinarios	--		--		--		--		--		--	
PRODUCTOS Y GASTOS DE EJERCICIOS ANTERIORES	702		(735)		(260)		--		--		--	
Productos de Ejercicios Anteriores	1,003		85		--		--		--		--	
Gastos de Ejercicios Anteriores	301		821		260		--		--		--	
GANANCIA (PERDIDA) BRUTA	261		77		(322)		--		--		--	
IMPUESTO SOBRE LA RENTA	84		--		94		--		--		--	
GANANCIA (PÉRDIDA) NETA	178		77		(416)		--		--		--	

1/ De conformidad con el Manual de Instrucciones Contables vigente hasta el 31 de diciembre de 2007.

2/ De conformidad con el Manual de Instrucciones Contables vigente a partir del 01 de enero de 2008.

3/ Para los años 2006 al 2007 incluye, de urbanización y vivienda, por promoción de empresas y por dividendos y participaciones; para el año 2008 incluye ganancia por valor de mercado de títulos-valores, variaciones y ganancia cambiaria en moneda extranjera, productos por inversiones en acciones y productos por promoción de empresas.

4/ Para los años 2006 al 2007 incluye de urbanización y vivienda, por promoción de empresas y estimaciones por fluctuaciones del precio de mercado; para el año 2008 incluye pérdida por valor de mercado de títulos-valores, variaciones y pérdidas cambiarias en moneda extranjera, cuentas incobrables y de dudosa recuperación y gastos por promoción de empresas.

5/ Para los años 2006 al 2007 incluye las cuentas y valores incobrables.

FINANCIERA CONDENSADO, S. A.
BALANCE GENERAL CONDENSADO AL FINAL DE CADA AÑO
(Cifras en miles de Quetzales)

	2006 1/	2007 1/	2008 2/	2009 2/	2010 2/	2011 2/
ACTIVO	682,860	764,963	920,053	664,755	534,297	492,707
DISPONIBILIDADES	35,385	48,243	52,076	30,223	35,430	34,500
Caja	62	182	176	207	83	140
Banco Central	887	1,110	13,115	1,097	857	890
Banco del País	15,021	20,863	26,969	24,205	31,777	28,992
Bancos del Exterior	19,416	26,088	11,817	4,715	2,714	4,478
Cheques y Giros a Compensar	--	--	--	--	--	--
Giros sobre el Exterior	--	--	--	--	--	--
INVERSIONES TEMPORALES (Neto) 3/	75,577	85,786	--	--	--	--
INVERSIONES A LARGO PLAZO (Neto) 3/	58,330	49,488	--	--	--	--
INVERSIONES 4/	--	--	151,536	128,799	116,304	133,716
En Títulos-Valores para Negociación	--	--	--	--	--	--
En Títulos-Valores para la Venta	--	--	--	--	--	--
En Títulos-Valores para su Vencimiento	--	--	46,536	31,268	35,887	43,716
Operaciones de Reporto	--	--	105,000	97,532	80,418	90,000
Certificados de Participación	--	--	--	--	--	--
Intereses Pagados en Compra de Valores	--	--	--	--	--	--
SUMA	--	--	151,536	128,799	116,304	133,716
(-) Estimaciones por Valuación	--	--	--	--	--	--
CARTERA DE CRÉDITOS 5/	339,884	407,397	472,198	285,009	237,940	211,734
Vigente	339,691	407,202	464,634	281,076	236,698	212,697
Vencidos	194	195	7,564	5,189	5,319	4,738
SUMA	339,884	407,397	472,198	286,264	242,017	217,435
(-) Estimaciones Por Valuación	--	--	--	1,255	4,076	5,701
PRODUCTOS FINANCIEROS POR COBRAR	1,637	1,510	624	738	856	1,011
CUENTAS POR COBRAR (Neto)	268	234	140	236	448	501
GASTOS ANTICIPADOS 6/	64	69	--	--	--	--
BIENES REALIZABLES (Neto) 7/	--	--	--	--	--	--
INVERSIONES PERMANENTES (Neto)	--	--	2,234	1,530	826	474
OTRAS INVERSIONES (Neto)	171,714	172,236	241,180	218,128	142,491	110,770
SUCURSALES, CASA MATRIZ Y DEPARTAMENTOS ADSCRITOS	--	--	--	--	--	--
INMUEBLES Y MUEBLES (Neto)	--	--	--	--	--	--
CARGOS DIFERIDOS (Neto) 6/	--	--	64	90	--	--
PASIVO	533,141	615,990	765,036	502,105	376,221	340,150
OBLIGACIONES DEPOSITARIAS	--	--	--	--	--	--
Depósitos Monetarios	--	--	--	--	--	--
Depósitos de Ahorro	--	--	--	--	--	--
Depósitos a Plazo	--	--	--	--	--	--
Otros Depósitos	--	--	--	--	--	--
Depósitos a la Orden	--	--	--	--	--	--
Depósitos con Restricciones	--	--	--	--	--	--
CRÉDITOS OBTENIDOS	--	106,834	116,724	121,147	104,032	--
Del Banco Central	--	--	--	--	--	--
De Instituciones Financieras Nacionales	--	--	--	--	--	--
De Instituciones Financieras Extranjeras	--	--	--	--	--	--
Organismos Internacionales	--	106,834	116,724	121,147	104,032	--
OBLIGACIONES FINANCIERAS 8/	526,163	499,853	641,071	372,490	265,362	332,445
TÍTULOS DE CAPITALIZACION	--	--	--	--	--	--
GASTOS FINANCIEROS POR PAGAR	3,081	5,054	3,957	5,280	3,730	3,870
CUENTAS POR PAGAR	994	1,110	1,016	985	701	1,025
PROVISIONES	1,377	1,747	1,779	1,581	1,947	2,293
SUCURSALES, CASA MATRIZ Y DEPARTAMENTOS ADSCRITOS	--	--	--	--	--	--
OTRAS OBLIGACIONES	--	--	--	--	--	--
CRÉDITOS DIFERIDOS	16	29	14	35	12	7
SUMA	531,631	614,626	764,561	501,516	375,785	339,640
OTRAS CUENTAS ACREEDORAS	1,510	1,364	476	589	437	510
CAPITAL CONTABLE	149,719	148,973	155,016	162,650	158,076	152,558
CAPITAL PAGADO	105,000	105,000	105,000	105,000	105,000	105,000
Capital Autorizado	200,000	200,000	200,000	200,000	200,000	200,000
(-) Capital No Pagado	95,000	95,000	95,000	95,000	95,000	95,000
Casa Matriz, Capital Asignado	--	--	--	--	--	--
APORTACIONES PERMANENTES	--	--	--	--	--	--
RESERVA DE CAPITAL	20,066	21,619	22,973	25,594	23,405	24,106
RESERVAS PARA ACTIVOS EXTRAORDINARIOS	--	--	--	--	--	--
REVALUACIÓN DE ACTIVOS	--	--	--	--	--	--
OBLIGACIONES CONVERTIBLES EN ACCIONES	--	--	--	--	--	--
OBLIGACIONES SUBORDINADAS	--	--	--	--	--	--
GANANCIAS Y PÉRDIDAS POR FUSIÓN	--	--	--	--	--	--
VALUACIÓN DE ACTIVOS DE RECUPERACIÓN DUDOSA (-)	--	--	--	--	--	--
PROVISION DE BENEFICIOS A EMPLEADOS (-)	--	--	--	--	--	--
AJUSTES AL IMPUESTO SOBRE LA RENTA	--	--	--	--	--	--
GANANCIAS O PÉRDIDAS POR CAMBIOS EN EL VALOR DE MERCADO DE LAS INVERSIONES	--	--	--	--	--	--
RESULTADOS DE EJERCICIOS ANTERIORES	--	--	--	--	--	--
RESULTADOS DEL EJERCICIO	24,653	22,354	27,043	32,056	29,670	23,451
TOTAL IGUAL A LA SUMA DEL ACTIVO	682,860	764,963	920,053	664,755	534,297	492,707

1/ De conformidad con el Manual de Instrucciones Contables vigente hasta el 31 de diciembre de 2007.

2/ De conformidad con el Manual de Instrucciones Contables vigente a partir del 01 de enero de 2008.

3/ Conforme el Manual de Instrucciones Contables vigente hasta el 31-12-2007, las inversiones en valores se clasificaban en temporales o a largo plazo, según el propósito de mantenerlas por un período de hasta un año o a más de un año, respectivamente.

4/ Conforme el Manual de Instrucciones Contables vigente a partir del 01-01-2008, las inversiones en valores se clasifica según el propósito para el cual fueron adquiridas.

5/ Conforme el Manual de Instrucciones Contables vigente a partir del 01-01-2008, los créditos cuyo plazo estipulado para su pago no ha llegado a su vencimiento, se registran contablemente como vencidos a los 90 días de atraso en el pago de por lo menos una de las cuotas de capital, intereses, comisiones u otros recargos. Conforme el Manual de Instrucciones Contables vigente hasta el 31-12-2007, los créditos que se encontraban en la situación descrita permanecían registrados contablemente como vigentes.

6/ Para el año 2008, de conformidad con el Manual de Instrucciones Contables vigente a partir del 01-01-2008, los Gastos Anticipados se encuentran incluidos en el rubro de Cargos Diferidos.

7/ Hasta el año 2007 corresponde a Activos Extraordinarios y para el año 2008 además incluye Bienes para Arrendamiento Financiero.

8/ Hasta el año 2007, incluía las obligaciones subordinadas, las que, a partir del año 2008, forman parte de Otras Obligaciones.

FINANCIERA CONSOLIDADA, S. A.

ESTADO DE RESULTADOS CONDENSADO AL FINAL DE CADA AÑO (Cifras en miles de Quetzales)

	2006 1/	2007 1/	2008 2/	2009 2/	2010 2/	2011 2/
PRODUCTOS FINANCIEROS	51,811	54,184	59,624	56,922	42,006	34,763
GASTOS FINANCIEROS	30,534	35,744	39,720	35,853	21,290	16,419
MARGEN POR INVERSIÓN	21,277	18,440	19,904	21,069	20,715	18,344
PRODUCTOS POR SERVICIOS	11,885	12,866	15,164	20,017	17,470	14,135
GASTOS POR SERVICIOS	--	--	44	55	533	673
MARGEN POR SERVICIOS	11,885	12,866	15,121	19,963	16,936	13,462
OTROS PRODUCTOS Y GASTOS DE OPERACIÓN						
Productos 3/	222	180	2,265	2,680	3,006	3,070
Gastos 4/	--	--	87	502	31	851
MARGEN DE OTROS PRODUCTOS Y GASTOS DE OPERACIÓN	222	180	2,178	2,178	2,975	2,219
MARGEN OPERACIONAL BRUTO	33,384	31,486	37,203	43,210	40,626	34,025
GASTOS DE ADMINISTRACIÓN 6/	6,342	6,675	7,068	7,583	8,034	8,248
MARGEN OPERACIONAL NETO	27,041	24,811	30,135	35,627	32,592	25,777
PRODUCTOS Y GASTOS EXTRAORDINARIOS	--	--	--	--	--	105
Productos Extraordinarios	--	--	--	--	--	105
Gastos Extraordinarios	--	--	--	--	--	--
PRODUCTOS Y GASTOS DE EJERCICIOS ANTERIORES	--	--	--	--	--	23
Productos de Ejercicios Anteriores	--	--	--	--	--	23
Gastos de Ejercicios Anteriores	--	--	--	--	--	--
GANANCIA (PERDIDA) BRUTA	27,041	24,811	30,135	35,627	32,592	25,905
IMPUESTO SOBRE LA RENTA	2,389	2,457	3,092	3,572	2,922	2,453
GANANCIA (PÉRDIDA) NETA	24,653	22,354	27,043	32,056	29,670	23,451

1/ De conformidad con el Manual de Instrucciones Contables vigente hasta el 31 de diciembre de 2007.

2/ De conformidad con el Manual de Instrucciones Contables vigente a partir del 01 de enero de 2008.

3/ Para los años 2006 al 2007 incluye, de urbanización y vivienda, por promoción de empresas y por dividendos y participaciones; para el año 2008 incluye ganancia por valor de mercado de títulos-valores, variaciones y ganancia cambiaria en moneda extranjera, productos por inversiones en acciones y productos por promoción de empresas.

4/ Para los años 2006 al 2007 incluye de urbanización y vivienda, por promoción de empresas y estimaciones por fluctuaciones del precio de mercado; para el año 2008 incluye pérdida por valor de mercado de títulos-valores, variaciones y pérdidas cambias en moneda extranjera, cuentas incobrables y de dudosa recuperación y gastos por promoción de empresas.

5/ Para los años 2006 al 2007 incluye las cuentas y valores incobrables.

FINANCIERA DE LOS TRABAJADORES, S. A.
BALANCE GENERAL CONDENSADO AL FINAL DE CADA AÑO
(Cifras en miles de Quetzales)

	2006 1/	2007 1/	2008 2/	2009 2/	2010 2/	2011 2/
ACTIVO	86,373	92,156	142,218	119,780	125,178	102,943
DISPONIBILIDADES	5,494	3,623	4,256	44,233	22,545	2,905
Caja	363	1,373	2,221	1	2	2
Banco Central	1,000	613	535	453	453	455
Banco del País	2,960	371	250	42,439	22,090	2,448
Bancos del Exterior	965	49	8	9	--	--
Cheques y Giros a Compensar	--	--	--	--	--	--
Giros sobre el Exterior	206	1,217	1,241	1,333	--	--
INVERSIONES TEMPORALES (Neto) 3/	2,509	--	--	--	--	--
INVERSIONES A LARGO PLAZO (Neto) 3/	--	--	--	--	--	--
INVERSIONES 4/	--	--	10,000	2,000	44,000	59,051
En Títulos-Valores para Negociación	--	--	--	--	--	--
En Títulos-Valores para la Venta	--	--	10,000	2,000	44,000	59,051
En Títulos-Valores para su Vencimiento	--	--	--	--	--	--
Operaciones de Reporto	--	--	--	--	--	--
Certificados de Participación	--	--	--	--	--	--
Intereses Pagados en Compra de Valores	--	--	--	--	--	--
SUMA	--	--	10,000	2,000	44,000	59,051
(-) Estimaciones por Valuación	--	--	--	--	--	--
CARTERA DE CRÉDITOS 5/	59,626	62,543	76,382	40,782	15,294	7,518
Vigente	58,858	62,129	15,281	26,190	15,327	7,979
Vencidos	3,342	3,345	64,814	21,616	7,049	6,205
SUMA	62,200	65,474	80,095	47,806	22,376	14,184
(-) Estimaciones Por Valuación	2,574	2,931	3,714	7,024	7,082	6,665
PRODUCTOS FINANCIEROS POR COBRAR	2,646	3,402	4,177	282	1,387	1,562
CUENTAS POR COBRAR (Neto)	2,073	5,499	8,529	13,382	8,685	6,838
GASTOS ANTICIPADOS 6/	390	3,934	--	--	--	--
BIENES REALIZABLES (Neto) 7/	--	--	--	--	--	--
INVERSIONES PERMANENTES (Neto)	--	--	--	--	11,551	10,701
OTRAS INVERSIONES (Neto)	13,038	11,582	31,579	11,551	13,192	7,242
SUCURSALES, CASA MATRIZ Y DEPARTAMENTOS ADSCRITOS	--	--	--	--	--	--
INMUEBLES Y MUEBLES (Neto)	597	1,574	1,233	1,233	46	44
CARGOS DIFERIDOS (Neto) 6/	--	--	6,063	6,317	8,478	7,081
PASIVO	73,550	83,238	102,814	80,241	85,529	63,198
OBLIGACIONES DEPOSITARIAS	--	--	--	--	--	--
Depósitos Monetarios	--	--	--	--	--	--
Depósitos de Ahorro	--	--	--	--	--	--
Depósitos a Plazo	--	--	--	--	--	--
Otros Depósitos	--	--	--	--	--	--
Depósitos a la Orden	--	--	--	--	--	--
Depósitos con Restricciones	--	--	--	--	--	--
CRÉDITOS OBTENIDOS	--	--	--	--	--	--
Del Banco Central	--	--	--	--	--	--
De Instituciones Financieras Nacionales	--	--	--	--	--	--
De Instituciones Financieras Extranjeras	--	--	--	--	--	--
Organismos Internacionales	--	--	--	--	--	--
OBLIGACIONES FINANCIERAS 8/	68,890	73,825	97,224	78,577	82,589	60,119
TÍTULOS DE CAPITALIZACIÓN	--	--	--	--	--	--
GASTOS FINANCIEROS POR PAGAR	180	23	--	--	106	77
CUENTAS POR PAGAR	1,023	5,559	5,325	1,406	1,016	1,442
PROVISIONES	221	42	--	--	--	--
SUCURSALES, CASA MATRIZ Y DEPARTAMENTOS ADSCRITOS	--	--	--	--	--	--
OTRAS OBLIGACIONES	--	--	--	--	--	--
CRÉDITOS DIFERIDOS	665	351	5	6	169	12
SUMA	70,979	79,801	102,554	79,989	83,880	61,651
OTRAS CUENTAS ACREEDORAS	2,571	3,437	260	252	1,649	1,548
CAPITAL CONTABLE	12,824	8,918	39,404	39,539	39,649	39,745
CAPITAL PAGADO	11,400	11,400	41,400	41,400	41,400	41,400
Capital Autorizado	50,000	50,000	50,000	50,000	150,000	150,000
(-) Capital No Pagado	38,600	38,600	8,600	8,600	108,600	108,600
Casa Matriz, Capital Asignado	--	--	--	--	--	--
APORTACIONES PERMANENTES	--	--	--	--	--	--
RESERVA DE CAPITAL	29	29	29	29	989	1,015
RESERVAS PARA ACTIVOS EXTRAORDINARIOS	--	--	--	--	--	--
REVALUACIÓN DE ACTIVOS	--	--	--	--	--	--
OBLIGACIONES CONVERTIBLES EN ACCIONES	--	--	--	--	--	--
OBLIGACIONES SUBORDINADAS	--	--	--	--	--	--
GANANCIAS Y PÉRDIDAS POR FUSIÓN	--	--	--	--	--	--
VALUACIÓN DE ACTIVOS DE RECUPERACIÓN DUDOSA (-)	2,851	2,851	2,851	2,851	2,851	2,851
PROVISION DE BENEFICIOS A EMPLEADOS (-)	--	--	--	--	--	--
AJUSTES AL IMPUESTO SOBRE LA RENTA	--	--	--	--	--	--
GANANCIAS O PÉRDIDAS POR CAMBIOS EN EL VALOR DE MERCADO DE LAS INVERSIONES	--	--	--	--	--	--
RESULTADOS DE EJERCICIOS ANTERIORES	4,195	4,245	339	825	--	--
RESULTADOS DEL EJERCICIO	50	(3,906)	486	135	110	181
TOTAL IGUAL A LA SUMA DEL ACTIVO	86,373	92,156	142,218	119,780	125,178	102,943

1/ De conformidad con el Manual de Instrucciones Contables vigente hasta el 31 de diciembre de 2007.

2/ De conformidad con el Manual de Instrucciones Contables vigente a partir del 01 de enero de 2008.

3/ Conforme el Manual de Instrucciones Contables vigente hasta el 31-12-2007, las inversiones en valores se clasificaban en temporales o a largo plazo, según el propósito de mantenerlas por un período de hasta un año o a más de un año, respectivamente.

4/ Conforme el Manual de Instrucciones Contables vigente a partir del 01-01-2008, las inversiones en valores se clasifica según el propósito para el cual fueron adquiridas.

5/ Conforme el Manual de Instrucciones Contables vigente a partir del 01-01-2008, los créditos cuyo plazo estipulado para su pago no ha llegado a su vencimiento, se registran contablemente como vencidos a los 90 días de atraso en el pago de por lo menos una de las cuotas de capital, intereses, comisiones u otros recargos. Conforme el Manual de Instrucciones Contables vigente hasta el 31-12-2007, los créditos que se encontraban en la situación descrita permanecían registrados contablemente como vigentes.

6/ Para el año 2008, de conformidad con el Manual de Instrucciones Contables vigente a partir del 01-01-2008, los Gastos Anticipados se encuentran incluidos en el rubro de Cargos Diferidos.

7/ Hasta el año 2007 corresponde a Activos Extraordinarios y para el año 2008 además incluye Bienes para Arrendamiento Financiero.

8/ Hasta el año 2007, incluía las obligaciones subordinadas, las que, a partir del año 2008, forman parte de Otras Obligaciones.

FINANCIERA DE LOS TRABAJADORES, S. A.
ESTADO DE RESULTADOS CONDENSADO AL FINAL DE CADA AÑO
(Cifras en miles de Quetzales)

	2006 1/	2007 1/	2008 2/	2009 2/	2010 2/	2011 2/
PRODUCTOS FINANCIEROS	12,600	9,403	12,333	15,494	9,509	8,968
GASTOS FINANCIEROS	9,061	7,069	9,249	8,310	7,338	5,720
MARGEN POR INVERSIÓN	3,539	2,333	3,084	7,184	2,170	3,248
PRODUCTOS POR SERVICIOS	--	--	37	891	1,485	564
GASTOS POR SERVICIOS	--	--	1	--	--	--
MARGEN POR SERVICIOS	--	--	36	891	1,485	564
OTROS PRODUCTOS Y GASTOS DE OPERACIÓN						
Productos 3/	275	1,362	656	675	189	197
Gastos 4/	--	--	1,505	3,354	541	880
MARGEN DE OTROS PRODUCTOS Y GASTOS DE OPERACIÓN	275	1,362	(849)	(2,679)	(352)	(683)
MARGEN OPERACIONAL BRUTO	3,814	3,695	2,270	5,397	3,303	3,129
GASTOS DE ADMINISTRACIÓN 6/	4,527	7,557	2,534	2,217	1,844	810
MARGEN OPERACIONAL NETO	(713)	(3,862)	(264)	3,179	1,459	2,319
PRODUCTOS Y GASTOS EXTRAORDINARIOS	769	--	750	--	165	--
Productos Extraordinarios	769	--	750	--	165	--
Gastos Extraordinarios	--	--	--	--	--	--
PRODUCTOS Y GASTOS DE EJERCICIOS ANTERIORES	(6)	7	--	(3,045)	(1,514)	(1,961)
Productos de Ejercicios Anteriores	13	7	--	--	16	--
Gastos de Ejercicios Anteriores	19	--	--	3,045	1,530	1,961
GANANCIA (PERDIDA) BRUTA	50	(3,855)	486	135	110	359
IMPUESTO SOBRE LA RENTA	--	51	--	--	--	178
GANANCIA (PÉRDIDA) NETA	50	(3,906)	486	135	110	181

1/ De conformidad con el Manual de Instrucciones Contables vigente hasta el 31 de diciembre de 2007.

2/ De conformidad con el Manual de Instrucciones Contables vigente a partir del 01 de enero de 2008.

3/ Para los años 2006 al 2007 incluye, de urbanización y vivienda, por promoción de empresas y por dividendos y participaciones; para el año 2008 incluye ganancia por valor de mercado de títulos-valores, variaciones y ganancia cambiaria en moneda extranjera, productos por inversiones en acciones y productos por promoción de empresas.

4/ Para los años 2006 al 2007 incluye de urbanización y vivienda, por promoción de empresas y estimaciones por fluctuaciones del precio de mercado; para el año 2008 incluye pérdida por valor de mercado de títulos-valores, variaciones y pérdidas cambiarias en moneda extranjera, cuentas incobrables y de dudosa recuperación y gastos por promoción de empresas.

5/ Para los años 2006 al 2007 incluye las cuentas y valores incobrables.

FINANCIERA CORPORATIVA, S. A.

BALANCE GENERAL CONDENSADO AL FINAL DE CADA AÑO (Cifras en miles de Quetzales)

	2006 1/	2007 1/	2008 2/	2009 2/	2010 2/	2011 2/
ACTIVO	45,837	--	--	--	--	--
DISPONIBILIDADES	631	--	--	--	--	--
Caja	--	--	--	--	--	--
Banco Central	340	--	--	--	--	--
Banco del País	291	--	--	--	--	--
Bancos del Exterior	--	--	--	--	--	--
Cheques y Giros a Compensar	--	--	--	--	--	--
Giros sobre el Exterior	--	--	--	--	--	--
INVERSIONES TEMPORALES (Neto) 3/	--	--	--	--	--	--
INVERSIONES A LARGO PLAZO (Neto) 3/	--	--	--	--	--	--
INVERSIONES 4/	--	--	--	--	--	--
En Títulos-Valores para Negociación	--	--	--	--	--	--
En Títulos-Valores para la Venta	--	--	--	--	--	--
En Títulos-Valores para su Vencimiento	--	--	--	--	--	--
Operaciones de Reporto	--	--	--	--	--	--
Certificados de Participación	--	--	--	--	--	--
Intereses Pagados en Compra de Valores	--	--	--	--	--	--
SUMA	--	--	--	--	--	--
(-) Estimaciones por Valuación	--	--	--	--	--	--
CARTERA DE CRÉDITOS 5/	43,180	--	--	--	--	--
Vigente	46,518	--	--	--	--	--
Vencidos	848	--	--	--	--	--
SUMA	47,366	--	--	--	--	--
(-) Estimaciones Por Valuación	4,185	--	--	--	--	--
PRODUCTOS FINANCIEROS POR COBRAR	841	--	--	--	--	--
CUENTAS POR COBRAR (Neto)	--	--	--	--	--	--
GASTOS ANTICIPADOS 6/	141	--	--	--	--	--
BIENES REALIZABLES (Neto) 7/	--	--	--	--	--	--
INVERSIONES PERMANENTES (Neto)	--	--	--	--	--	--
OTRAS INVERSIONES (Neto)	1,000	--	--	--	--	--
SUCURSALES, CASA MATRIZ Y DEPARTAMENTOS ADSCRITOS	--	--	--	--	--	--
INMUEBLES Y MUEBLES (Neto)	41	--	--	--	--	--
CARGOS DIFERIDOS (Neto) 6/	3	--	--	--	--	--
PASIVO	35,171	--	--	--	--	--
OBLIGACIONES DEPOSITARIAS	--	--	--	--	--	--
Depósitos Monetarios	--	--	--	--	--	--
Depósitos de Ahorro	--	--	--	--	--	--
Depósitos a Plazo	--	--	--	--	--	--
Otros Depósitos	--	--	--	--	--	--
Depósitos a la Orden	--	--	--	--	--	--
Depósitos con Restricciones	--	--	--	--	--	--
CRÉDITOS OBTENIDOS	--	--	--	--	--	--
Del Banco Central	--	--	--	--	--	--
De Instituciones Financieras Nacionales	--	--	--	--	--	--
De Instituciones Financieras Extranjeras	--	--	--	--	--	--
Organismos Internacionales	--	--	--	--	--	--
OBLIGACIONES FINANCIERAS 8/	30,535	--	--	--	--	--
TÍTULOS DE CAPITALIZACIÓN	--	--	--	--	--	--
GASTOS FINANCIEROS POR PAGAR	342	--	--	--	--	--
CUENTAS POR PAGAR	384	--	--	--	--	--
PROVISIONES	--	--	--	--	--	--
SUCURSALES, CASA MATRIZ Y DEPARTAMENTOS ADSCRITOS	--	--	--	--	--	--
OTRAS OBLIGACIONES	--	--	--	--	--	--
CRÉDITOS DIFERIDOS	3,038	--	--	--	--	--
SUMA	34,299	--	--	--	--	--
OTRAS CUENTAS ACREEDORAS	872	--	--	--	--	--
CAPITAL CONTABLE	10,666	--	--	--	--	--
CAPITAL PAGADO	12,828	--	--	--	--	--
Capital Autorizado	50,000	--	--	--	--	--
(-) Capital No Pagado	37,172	--	--	--	--	--
Casa Matriz, Capital Asignado	--	--	--	--	--	--
APORTACIONES PERMANENTES	--	--	--	--	--	--
RESERVA DE CAPITAL	294	--	--	--	--	--
RESERVAS PARA ACTIVOS EXTRAORDINARIOS	--	--	--	--	--	--
REVALUACIÓN DE ACTIVOS	--	--	--	--	--	--
OBLIGACIONES CONVERTIBLES EN ACCIONES	--	--	--	--	--	--
OBLIGACIONES SUBORDINADAS	--	--	--	--	--	--
GANANCIAS Y PÉRDIDAS POR FUSIÓN	--	--	--	--	--	--
VALUACIÓN DE ACTIVOS DE RECUPERACIÓN DUDOSA (-)	3,295	--	--	--	--	--
PROVISION DE BENEFICIOS A EMPLEADOS (-)	--	--	--	--	--	--
AJUSTES AL IMPUESTO SOBRE LA RENTA	--	--	--	--	--	--
GANANCIAS O PÉRDIDAS POR CAMBIOS EN EL VALOR DE MERCADO DE LAS INVERSIONES	--	--	--	--	--	--
RESULTADOS DE EJERCICIOS ANTERIORES	558	--	--	--	--	--
RESULTADOS DEL EJERCICIO	280	--	--	--	--	--
TOTAL IGUAL A LA SUMA DEL ACTIVO	45,837	--	--	--	--	--

1/ De conformidad con el Manual de Instrucciones Contables vigente hasta el 31 de diciembre de 2007.

2/ De conformidad con el Manual de Instrucciones Contables vigente a partir del 01 de enero de 2008.

3/ Conforme el Manual de Instrucciones Contables vigente hasta el 31-12-2007, las inversiones en valores se clasificaban en temporales o a largo plazo, según el propósito de mantenerlas por un período de hasta un año o a más de un año, respectivamente.

4/ Conforme el Manual de Instrucciones Contables vigente a partir del 01-01-2008, las inversiones en valores se clasifica según el propósito para el cual fueron adquiridas.

5/ Conforme el Manual de Instrucciones Contables vigente a partir del 01-01-2008, los créditos cuyo plazo estipulado para su pago no ha llegado a su vencimiento, se registran contablemente como vencidos a los 90 días de atraso en el pago de por lo menos una de las cuotas de capital, intereses, comisiones u otros recargos. Conforme el Manual de Instrucciones Contables vigente hasta el 31-12-2007, los créditos que se encontraban en la situación descrita permanecían registrados contablemente como vigentes.

6/ Para el año 2008, de conformidad con el Manual de Instrucciones Contables vigente a partir del 01-01-2008, los Gastos Anticipados se encuentran incluidos en el rubro de Cargos Diferidos.

7/ Hasta el año 2007 corresponde a Activos Extraordinarios y para el año 2008 además incluye Bienes para Arrendamiento Financiero.

8/ Hasta el año 2007, incluía las obligaciones subordinadas, las que, a partir del año 2008, forman parte de Otras Obligaciones.

FINANCIERA CORPORATIVA, S. A.
ESTADO DE RESULTADOS CONDENSADO AL FINAL DE CADA AÑO
(Cifras en miles de Quetzales)

	2006 1/	2007 1/	2008 2/	2009 2/	2010 2/	2011 2/
PRODUCTOS FINANCIEROS	4,843	--	--	--	--	--
GASTOS FINANCIEROS	2,442	--	--	--	--	--
MARGEN POR INVERSIÓN	2,401	--	--	--	--	--
PRODUCTOS POR SERVICIOS	--	--	--	--	--	--
GASTOS POR SERVICIOS	--	--	--	--	--	--
MARGEN POR SERVICIOS	--	--	--	--	--	--
OTROS PRODUCTOS Y GASTOS DE OPERACIÓN						
Productos 3/	--	--	--	--	--	--
Gastos 4/	--	--	--	--	--	--
MARGEN DE OTROS PRODUCTOS Y GASTOS DE OPERACIÓN	--	--	--	--	--	--
MARGEN OPERACIONAL BRUTO	2,401	--	--	--	--	--
GASTOS DE ADMINISTRACIÓN 6/	2,010	--	--	--	--	--
MARGEN OPERACIONAL NETO	391	--	--	--	--	--
PRODUCTOS Y GASTOS EXTRAORDINARIOS	--	--	--	--	--	--
Productos Extraordinarios	--	--	--	--	--	--
Gastos Extraordinarios	--	--	--	--	--	--
PRODUCTOS Y GASTOS DE EJERCICIOS ANTERIORES	16	--	--	--	--	--
Productos de Ejercicios Anteriores	18	--	--	--	--	--
Gastos de Ejercicios Anteriores	2	--	--	--	--	--
GANANCIA (PERDIDA) BRUTA	406	--	--	--	--	--
IMPUESTO SOBRE LA RENTA	127	--	--	--	--	--
GANANCIA (PÉRDIDA) NETA	280	--	--	--	--	--

1/ De conformidad con el Manual de Instrucciones Contables vigente hasta el 31 de diciembre de 2007.

2/ De conformidad con el Manual de Instrucciones Contables vigente a partir del 01 de enero de 2008.

3/ Para los años 2006 al 2007 incluye, de urbanización y vivienda, por promoción de empresas y por dividendos y participaciones; para el año 2008 incluye ganancia por valor de mercado de títulos-valores, variaciones y ganancia cambiaria en moneda extranjera, productos por inversiones en acciones y productos por promoción de empresas.

4/ Para los años 2006 al 2007 incluye de urbanización y vivienda, por promoción de empresas y estimaciones por fluctuaciones del precio de mercado; para el año 2008 incluye pérdida por valor de mercado de títulos-valores, variaciones y pérdidas cambias en moneda extranjera, cuentas incobrables y de dudosa recuperación y gastos por promoción de empresas.

5/ Para los años 2006 al 2007 incluye las cuentas y valores incobrables.

FINANCIERA CREDICORP, S. A.

BALANCE GENERAL CONDENSADO AL FINAL DE CADA AÑO (Cifras en miles de Quetzales)

	2006 1/	2007 1/	2008 2/	2009 2/	2010 2/	2011 2/
ACTIVO	151,662	185,746	175,899	179,916	199,777	198,156
DISPONIBILIDADES	1,807	3,002	3,107	5,177	9,679	6,765
Caja	20	16	132	335	194	71
Banco Central	485	609	372	392	780	274
Banco del País	1,301	2,377	2,603	4,450	8,704	6,260
Bancos del Exterior	--	--	--	--	--	--
Cheques y Giros a Compensar	--	--	--	--	--	--
Giros sobre el Exterior	--	--	--	--	--	159
INVERSIONES TEMPORALES (Neto) 3/	5,470	18,453	--	--	--	--
INVERSIONES A LARGO PLAZO (Neto) 3/	128,549	148,410	--	--	--	--
INVERSIONES 4/	--	--	155,011	156,405	92,654	55,853
En Títulos-Valores para Negociación	--	--	--	--	--	--
En Títulos-Valores para la Venta	--	--	--	--	--	--
En Títulos-Valores para su Vencimiento	--	--	140,517	138,554	75,546	30,152
Operaciones de Reporto	--	--	14,494	17,852	17,108	25,701
Certificados de Participación	--	--	--	--	--	--
Intereses Pagados en Compra de Valores	--	--	--	--	--	--
SUMA	--	--	155,011	156,405	92,654	55,853
(-) Estimaciones por Valuación	--	--	--	--	--	--
CARTERA DE CRÉDITOS 5/	11,008	8,085	5,850	4,775	84,764	123,189
Vigente	11,008	8,085	5,099	4,795	84,823	121,525
Vencidos	--	--	751	--	--	3,078
SUMA	11,008	8,085	5,850	4,795	84,823	124,603
(-) Estimaciones Por Valuación	--	--	--	20	59	1,415
PRODUCTOS FINANCIEROS POR COBRAR	1,688	2,162	1,104	1,222	1,888	2,159
CUENTAS POR COBRAR (Neto)	73	271	6,882	8,714	6,627	5,926
GASTOS ANTICIPADOS 6/	659	992	--	--	--	--
BIENES REALIZABLES (Neto) 7/	--	--	--	--	200	--
INVERSIONES PERMANENTES (Neto)	--	--	--	--	--	--
OTRAS INVERSIONES (Neto)	2,280	4,228	2,598	2,116	2,509	2,632
SUCURSALES, CASA MATRIZ Y DEPARTAMENTOS ADSCRITOS	--	--	--	--	--	--
INMUEBLES Y MUEBLES (Neto)	128	143	103	50	50	40
CARGOS DIFERIDOS (Neto) 6/	--	992	1,244	1,457	1,407	1,593
PASIVO	119,427	153,874	143,153	141,417	162,594	161,958
OBLIGACIONES DEPOSITARIAS	--	--	--	--	--	--
Depósitos Monetarios	--	--	--	--	--	--
Depósitos de Ahorro	--	--	--	--	--	--
Depósitos a Plazo	--	--	--	--	--	--
Otros Depósitos	--	--	--	--	--	--
Depósitos a la Orden	--	--	--	--	--	--
Depósitos con Restricciones	--	--	--	--	--	--
CRÉDITOS OBTENIDOS	16,310	18,704	15,072	10,524	7,616	4,883
Del Banco Central	--	--	--	--	--	--
De Instituciones Financieras Nacionales	--	--	--	--	--	--
De Instituciones Financieras Extranjeras	--	--	--	--	--	--
Organismos Internacionales	16,310	18,704	15,072	10,524	7,616	4,883
OBLIGACIONES FINANCIERAS 8/	98,012	128,192	122,094	124,146	147,802	144,633
TÍTULOS DE CAPITALIZACION	--	--	--	--	--	--
GASTOS FINANCIEROS POR PAGAR	1,523	2,250	2,157	2,631	2,453	2,092
CUENTAS POR PAGAR	1,105	1,683	1,932	2,127	2,143	2,524
PROVISIONES	488	550	443	440	540	625
SUCURSALES, CASA MATRIZ Y DEPARTAMENTOS ADSCRITOS	--	--	--	--	--	--
OTRAS OBLIGACIONES	--	--	--	--	--	--
CRÉDITOS DIFERIDOS	307	338	351	327	153	5,042
SUMA	117,744	151,717	142,049	140,195	160,707	159,799
OTRAS CUENTAS ACREEDORAS	1,683	2,157	1,104	1,222	1,888	2,159
CAPITAL CONTABLE	32,235	31,873	32,745	38,500	37,183	36,198
CAPITAL PAGADO	22,000	22,000	22,000	22,000	22,000	22,000
Capital Autorizado	100,000	100,000	100,000	100,000	100,000	100,000
(-) Capital No Pagado	78,000	78,000	78,000	78,000	78,000	78,000
Casa Matriz, Capital Asignado	--	--	--	--	--	--
APORTACIONES PERMANENTES	--	--	--	--	--	--
RESERVA DE CAPITAL	1,328	1,773	2,178	3,087	4,031	3,676
RESERVAS PARA ACTIVOS EXTRAORDINARIOS	--	--	--	--	--	--
REVALUACIÓN DE ACTIVOS	--	--	--	--	--	--
OBLIGACIONES CONVERTIBLES EN ACCIONES	--	--	--	--	--	--
OBLIGACIONES SUBORDINADAS	--	--	--	--	--	--
GANANCIAS Y PÉRDIDAS POR FUSIÓN	--	--	--	--	--	--
VALUACIÓN DE ACTIVOS DE RECUPERACIÓN DUDOSA (-)	--	--	--	--	--	--
PROVISION DE BENEFICIOS A EMPLEADOS (-)	--	--	--	--	--	--
AJUSTES AL IMPUESTO SOBRE LA RENTA	--	--	--	--	--	--
GANANCIAS O PÉRDIDAS POR CAMBIOS EN EL VALOR DE MERCADO DE LAS INVERSIONES	--	--	--	--	--	--
RESULTADOS DE EJERCICIOS ANTERIORES	--	--	--	1,269	3,191	1,152
RESULTADOS DEL EJERCICIO	8,907	8,099	8,567	12,144	7,961	9,371
TOTAL IGUAL A LA SUMA DEL ACTIVO	151,662	185,746	175,899	179,916	199,777	198,156

1/ De conformidad con el Manual de Instrucciones Contables vigente hasta el 31 de diciembre de 2007.

2/ De conformidad con el Manual de Instrucciones Contables vigente a partir del 01 de enero de 2008.

3/ Conforme el Manual de Instrucciones Contables vigente hasta el 31-12-2007, las inversiones en valores se clasificaban en temporales o a largo plazo, según el propósito de mantenerlas por un período de hasta un año o a más de un año, respectivamente.

4/ Conforme el Manual de Instrucciones Contables vigente a partir del 01-01-2008, las inversiones en valores se clasifica según el propósito para el cual fueron adquiridas.

5/ Conforme el Manual de Instrucciones Contables vigente a partir del 01-01-2008, los créditos cuyo plazo estipulado para su pago no ha llegado a su vencimiento, se registran contablemente como vencidos a los 90 días de atraso en el pago de por lo menos una de las cuotas de capital, intereses, comisiones u otros recargos. Conforme el Manual de Instrucciones Contables vigente hasta el 31-12-2007, los créditos que se encontraban en la situación descrita permanecían registrados contablemente como vigentes.

6/ Para el año 2008, de conformidad con el Manual de Instrucciones Contables vigente a partir del 01-01-2008, los Gastos Anticipados se encuentran incluidos en el rubro de Cargos Diferidos.

7/ Hasta el año 2007 corresponde a Activos Extraordinarios y para el año 2008 además incluye Bienes para Arrendamiento Financiero.

8/ Hasta el año 2007, incluía las obligaciones subordinadas, las que, a partir del año 2008, forman parte de Otras Obligaciones.

FINANCIERA CREDICORP, S. A.
ESTADO DE RESULTADOS CONDENSADO AL FINAL DE CADA AÑO
(Cifras en miles de Quetzales)

	2006 1/	2007 1/	2008 2/	2009 2/	2010 2/	2011 2/
PRODUCTOS FINANCIEROS	22,440	24,331	26,684	31,470	29,046	29,636
GASTOS FINANCIEROS	8,670	10,760	13,144	15,490	15,751	14,466
MARGEN POR INVERSIÓN	13,770	13,571	13,540	15,981	13,296	15,170
PRODUCTOS POR SERVICIOS	555	558	1,855	2,501	2,346	2,134
GASTOS POR SERVICIOS	22	--	--	--	--	--
MARGEN POR SERVICIOS	532	558	1,855	2,501	2,346	2,134
OTROS PRODUCTOS Y GASTOS DE OPERACIÓN						
Productos 3/	--	--	91	716	79	94
Gastos 4/	--	--	81	--	445	299
MARGEN DE OTROS PRODUCTOS Y GASTOS DE OPERACIÓN	--	--	10	716	(367)	(204)
MARGEN OPERACIONAL BRUTO	14,303	14,129	15,405	19,198	15,276	17,099
GASTOS DE ADMINISTRACIÓN 6/	5,410	6,038	6,842	7,039	7,316	7,666
MARGEN OPERACIONAL NETO	8,893	8,091	8,562	12,159	7,960	9,433
PRODUCTOS Y GASTOS EXTRAORDINARIOS	1	1	1	5	1	(50)
Productos Extraordinarios	1	1	1	5	1	1
Gastos Extraordinarios	--	--	--	--	--	51
PRODUCTOS Y GASTOS DE EJERCICIOS ANTERIORES	13	8	3	(20)	--	(11)
Productos de Ejercicios Anteriores	13	8	4	--	--	--
Gastos de Ejercicios Anteriores	1	--	--	20	--	11
GANANCIA (PERDIDA) BRUTA	8,907	8,099	8,567	12,144	7,961	9,371
IMPUESTO SOBRE LA RENTA	--	--	--	--	--	--
GANANCIA (PÉRDIDA) NETA	8,907	8,099	8,567	12,144	7,961	9,371

1/ De conformidad con el Manual de Instrucciones Contables vigente hasta el 31 de diciembre de 2007.

2/ De conformidad con el Manual de Instrucciones Contables vigente a partir del 01 de enero de 2008.

3/ Para los años 2006 al 2007 incluye, de urbanización y vivienda, por promoción de empresas y por dividendos y participaciones; para el año 2008 incluye ganancia por valor de mercado de títulos-valores, variaciones y ganancia cambiaria en moneda extranjera, productos por inversiones en acciones y productos por promoción de empresas.

4/ Para los años 2006 al 2007 incluye de urbanización y vivienda, por promoción de empresas y estimaciones por fluctuaciones del precio de mercado; para el año 2008 incluye pérdida por valor de mercado de títulos-valores, variaciones y pérdidas cambiarias en moneda extranjera, cuentas incobrables y de dudosa recuperación y gastos por promoción de empresas.

5/ Para los años 2006 al 2007 incluye las cuentas y valores incobrables.

FINANCIERA G & T CONTINENTAL, S. A.
BALANCE GENERAL CONDENSADO AL FINAL DE CADA AÑO
(Cifras en miles de Quetzales)

	2006 1/	2007 1/	2008 2/	2009 2/	2010 2/	2011 2/
ACTIVO	1,205,429	1,322,328	1,489,273	1,741,587	1,500,516	2,306,512
DISPONIBILIDADES	16,736	819	9,105	8,545	5,205	17,706
Caja	--	--	--	--	--	--
Banco Central	288	288	289	292	121	110
Banco del País	14,087	531	8,816	8,253	5,083	17,324
Bancos del Exterior	361	--	--	--	--	272
Cheques y Giros a Compensar	2,000	--	--	--	--	--
Giros sobre el Exterior	--	--	--	--	--	--
INVERSIONES TEMPORALES (Neto) 3/	120,002	323,602	--	--	--	--
INVERSIONES A LARGO PLAZO (Neto) 3/	844,024	814,791	--	--	--	--
INVERSIONES 4/	--	--	1,307,353	1,555,722	1,332,887	2,006,199
En Títulos-Valores para Negociación	--	--	--	--	--	--
En Títulos-Valores para la Venta	--	--	901,651	1,305,936	1,258,095	1,869,775
En Títulos-Valores para su Vencimiento	--	--	--	--	--	--
Operaciones de Reporto	--	--	404,966	249,000	67,981	129,392
Certificados de Participación	--	--	--	--	--	--
Intereses Pagados en Compra de Valores	--	--	736	786	6,811	7,032
SUMA	--	--	1,307,353	1,555,722	1,332,887	2,006,199
(-) Estimaciones por Valuación	--	--	--	--	--	--
CARTERA DE CRÉDITOS 5/	181,117	139,841	136,016	134,690	108,785	135,875
Vigente	180,726	138,089	128,978	131,310	110,268	147,755
Vencidos	15,350	16,280	21,515	14,900	10,746	25,215
SUMA	196,076	154,369	150,492	146,210	121,014	172,970
(-) Estimaciones Por Valuación	14,959	14,528	14,477	11,521	12,228	37,095
PRODUCTOS FINANCIEROS POR COBRAR	26,093	19,908	24,696	28,652	35,716	69,327
CUENTAS POR COBRAR (Neto)	1,300	632	616	541	4,095	2,554
GASTOS ANTICIPADOS 6/	2,012	2,409	--	--	--	--
BIENES REALIZABLES (Neto) 7/	13,625	13,269	1,675	1,675	5,450	8,332
INVERSIONES PERMANENTES (Neto)	--	--	360	360	360	3,044
OTRAS INVERSIONES (Neto)	--	2,930	2,907	3,574	3,766	57,664
SUCURSALES, CASA MATRIZ Y DEPARTAMENTOS ADSCRITOS	--	--	--	--	--	--
INMUEBLES Y MUEBLES (Neto)	26	3,865	3,861	4,879	1,153	1,536
CARGOS DIFERIDOS (Neto) 6/	496	263	2,685	2,950	3,098	4,274
PASIVO	1,101,189	1,212,052	1,375,121	1,620,106	1,379,436	2,164,531
OBLIGACIONES DEPOSITARIAS	--	--	--	--	--	--
Depósitos Monetarios	--	--	--	--	--	--
Depósitos de Ahorro	--	--	--	--	--	--
Depósitos a Plazo	--	--	--	--	--	--
Otros Depósitos	--	--	--	--	--	--
Depósitos a la Orden	--	--	--	--	--	--
Depósitos con Restricciones	--	--	--	--	--	--
CRÉDITOS OBTENIDOS	978	15,000	30,000	45,000	44,906	52,815
Del Banco Central	--	--	--	--	--	--
De Instituciones Financieras Nacionales	--	15,000	30,000	45,000	44,906	52,815
De Instituciones Financieras Extranjeras	--	--	--	--	--	--
Organismos Internacionales	978	--	--	--	--	--
OBLIGACIONES FINANCIERAS 8/	1,083,464	1,168,519	1,329,748	1,557,232	1,315,266	2,071,362
TÍTULOS DE CAPITALIZACION	--	--	--	--	--	--
GASTOS FINANCIEROS POR PAGAR	3,933	1,783	1,796	2,207	1,179	7,982
CUENTAS POR PAGAR	9,174	23,282	11,503	13,551	15,849	18,630
PROVISIONES	648	1,202	1,045	1,109	1,050	934
SUCURSALES, CASA MATRIZ Y DEPARTAMENTOS ADSCRITOS	--	--	--	--	--	--
OTRAS OBLIGACIONES	--	--	--	--	--	--
CRÉDITOS DIFERIDOS	--	--	--	--	--	--
SUMA	1,098,196	1,209,786	1,374,091	1,619,099	1,378,251	2,151,724
OTRAS CUENTAS ACREEDORAS	2,994	2,266	1,030	1,007	1,185	12,807
CAPITAL CONTABLE	104,240	110,277	114,152	121,481	121,080	141,981
CAPITAL PAGADO	70,000	70,000	70,000	70,000	70,000	112,224
Capital Autorizado	100,000	100,000	100,000	100,000	500,000	500,000
(-) Capital No Pagado	30,000	30,000	30,000	30,000	430,000	387,776
Casa Matriz, Capital Asignado	--	--	--	--	--	--
APORTACIONES PERMANENTES	--	--	--	--	--	--
RESERVA DE CAPITAL	20,866	20,058	29,161	30,024	32,309	18,411
RESERVAS PARA ACTIVOS EXTRAORDINARIOS	--	--	--	--	--	--
REVALUACIÓN DE ACTIVOS	--	--	--	--	--	--
OBLIGACIONES CONVERTIBLES EN ACCIONES	--	--	--	--	--	--
OBLIGACIONES SUBORDINADAS	--	--	--	--	--	--
GANANCIAS Y PÉRDIDAS POR FUSIÓN	--	--	--	--	--	--
VALUACIÓN DE ACTIVOS DE RECUPERACIÓN DUDOSA (-)	8,578	8,578	8,578	8,578	8,578	15,914
PROVISION DE BENEFICIOS A EMPLEADOS (-)	--	--	--	--	--	--
AJUSTES AL IMPUESTO SOBRE LA RENTA	--	--	--	--	--	--
GANANCIAS O PÉRDIDAS POR CAMBIOS EN EL VALOR DE MERCADO DE LAS INVERSIONES	--	--	(3,024)	916	1,661	5,199
RESULTADOS DE EJERCICIOS ANTERIORES	8,833	8,833	8,833	8,833	8,833	--
RESULTADOS DEL EJERCICIO	13,119	19,964	17,760	20,286	16,855	22,061
TOTAL IGUAL A LA SUMA DEL ACTIVO	1,205,429	1,322,328	1,489,273	1,741,587	1,500,516	2,306,512

1/ De conformidad con el Manual de Instrucciones Contables vigente hasta el 31 de diciembre de 2007.

2/ De conformidad con el Manual de Instrucciones Contables vigente a partir del 01 de enero de 2008.

3/ Conforme el Manual de Instrucciones Contables vigente hasta el 31-12-2007, las inversiones en valores se clasificaban en temporales o a largo plazo, según el propósito de mantenerlas por un período de hasta un año o a más de un año, respectivamente.

4/ Conforme el Manual de Instrucciones Contables vigente a partir del 01-01-2008, las inversiones en valores se clasifica según el propósito para el cual fueron adquiridas.

5/ Conforme el Manual de Instrucciones Contables vigente a partir del 01-01-2008, los créditos cuyo plazo estipulado para su pago no ha llegado a su vencimiento, se registran contablemente como vencidos a los 90 días de atraso en el pago de por lo menos una de las cuotas de capital, intereses, comisiones u otros recargos. Conforme el Manual de Instrucciones Contables vigente hasta el 31-12-2007, los créditos que se encontraban en la situación descrita permanecían registrados contablemente como vigentes.

6/ Para el año 2008, de conformidad con el Manual de Instrucciones Contables vigente a partir del 01-01-2008, los Gastos Anticipados se encuentran incluidos en el rubro de Cargos Diferidos.

7/ Hasta el año 2007 corresponde a Activos Extraordinarios y para el año 2008 además incluye Bienes para Arrendamiento Financiero.

8/ Hasta el año 2007, incluía las obligaciones subordinadas, las que, a partir del año 2008, forman parte de Otras Obligaciones.

FINANCIERA G & T CONTINENTAL, S. A.
ESTADO DE RESULTADOS CONDENSADO AL FINAL DE CADA AÑO
(Cifras en miles de Quetzales)

	2006 1/	2007 1/	2008 2/	2009 2/	2010 2/	2011 2/
PRODUCTOS FINANCIEROS	98,671	105,699	120,718	136,642	137,077	145,912
GASTOS FINANCIEROS	76,004	74,474	83,181	96,920	98,342	109,211
MARGEN POR INVERSIÓN	22,667	31,225	37,536	39,722	38,735	36,701
PRODUCTOS POR SERVICIOS	3,761	5,353	4,214	5,125	4,878	5,040
GASTOS POR SERVICIOS	--	--	--	--	--	8
MARGEN POR SERVICIOS	3,761	5,353	4,214	5,125	4,878	5,032
OTROS PRODUCTOS Y GASTOS DE OPERACIÓN						
Productos 3/	--	6,403	3	--	1,804	527
Gastos 4/	--	--	1,000	798	479	5
MARGEN DE OTROS PRODUCTOS Y GASTOS DE OPERACIÓN	--	6,403	(997)	(798)	1,325	522
MARGEN OPERACIONAL BRUTO	26,428	42,981	40,754	44,049	44,938	42,255
GASTOS DE ADMINISTRACIÓN 6/	6,674	12,826	16,284	16,397	16,981	16,085
MARGEN OPERACIONAL NETO	19,754	30,155	24,470	27,652	27,957	26,171
PRODUCTOS Y GASTOS EXTRAORDINARIOS	(320)	(99)	(94)	(90)	--	3,806
Productos Extraordinarios	26	--	2,070	--	--	4,024
Gastos Extraordinarios	346	99	2,164	90	--	218
PRODUCTOS Y GASTOS DE EJERCICIOS ANTERIORES	(161)	(1,439)	1,327	1,953	(194)	(186)
Productos de Ejercicios Anteriores	890	570	1,373	1,960	454	970
Gastos de Ejercicios Anteriores	1,051	2,009	46	7	649	1,156
GANANCIA (PERDIDA) BRUTA	19,272	28,617	25,702	29,515	27,762	29,790
IMPUESTO SOBRE LA RENTA	6,153	8,652	7,942	9,229	10,908	7,729
GANANCIA (PÉRDIDA) NETA	13,119	19,964	17,760	20,286	16,855	22,061

1/ De conformidad con el Manual de Instrucciones Contables vigente hasta el 31 de diciembre de 2007.

2/ De conformidad con el Manual de Instrucciones Contables vigente a partir del 01 de enero de 2008.

3/ Para los años 2006 al 2007 incluye, de urbanización y vivienda, por promoción de empresas y por dividendos y participaciones; para el año 2008 incluye ganancia por valor de mercado de títulos-valores, variaciones y ganancia cambiaria en moneda extranjera, productos por inversiones en acciones y productos por promoción de empresas.

4/ Para los años 2006 al 2007 incluye de urbanización y vivienda, por promoción de empresas y estimaciones por fluctuaciones del precio de mercado; para el año 2008 incluye pérdida por valor de mercado de títulos-valores, variaciones y pérdidas cambiarias en moneda extranjera, cuentas incobrables y de dudosa recuperación y gastos por promoción de empresas.

5/ Para los años 2006 al 2007 incluye las cuentas y valores incobrables.



FINANCIERA ESTATAL

CORPORACION FINANCIERA NACIONAL
BALANCE GENERAL CONDENSADO AL FINAL DE CADA AÑO
(Cifras en miles de Quetzales)

	2006 1/	2007 1/	2008 2/	2009 2/	2010 2/	2011 2/
ACTIVO	190,072	220,295	157,828	157,484	157,072	152,786
DISPONIBILIDADES	2,527	972	789	771	1,045	782
Caja	6	2	2	3	2	2
Banco Central	93	263	306	335	341	463
Banco del País	2,327	658	481	387	702	317
Bancos del Exterior	--	--	--	--	--	--
Cheques y Giros a Compensar	101	49	--	46	--	--
Giros sobre el Exterior	--	--	--	--	--	--
INVERSIONES TEMPORALES (Neto) 3/	4,009	12,671	--	--	--	--
INVERSIONES A LARGO PLAZO (Neto) 3/	189	190	--	--	--	--
INVERSIONES 4/	--	--	10,325	9,209	8,823	11,575
En Títulos-Valores para Negociación	--	--	--	--	--	--
En Títulos-Valores para la Venta	--	--	--	--	--	--
En Títulos-Valores para su Vencimiento	--	--	10,325	9,209	8,823	11,575
Operaciones de Reporto	--	--	--	--	--	--
Certificados de Participación	--	--	--	--	--	--
Intereses Pagados en Compra de Valores	--	--	--	--	--	--
SUMA	--	--	10,325	9,209	8,823	11,575
(-) Estimaciones por Valuación	--	--	--	--	--	--
CARTERA DE CRÉDITOS 5/	5,381	5,156	4,499	3,821	3,572	3,190
Vigente	6,129	5,745	4,499	3,821	3,572	3,190
Vencidos	52,350	52,350	52,880	52,690	52,630	52,597
SUMA	58,479	58,095	57,380	56,511	56,202	55,787
(-) Estimaciones Por Valuación	53,098	52,939	52,880	52,690	52,630	52,597
PRODUCTOS FINANCIEROS POR COBRAR	316	373	281	224	220	240
CUENTAS POR COBRAR (Neto)	1,451	3,060	3,081	3,029	3,088	3,166
GASTOS ANTICIPADOS 6/	258	1,992	--	--	--	--
BIENES REALIZABLES (Neto) 7/	174,558	194,606	135,523	137,198	137,198	131,060
INVERSIONES PERMANENTES (Neto)	--	--	194	208	199	194
OTRAS INVERSIONES (Neto)	--	--	--	--	--	--
SUCURSALES, CASA MATRIZ Y DEPARTAMENTOS ADSCRITOS	--	--	--	--	--	--
INMUEBLES Y MUEBLES (Neto)	1,383	1,275	1,182	1,069	978	631
CARGOS DIFERIDOS (Neto) 6/	--	--	1,955	1,955	1,948	1,948
PASIVO	1,503,723	1,563,184	1,549,231	1,559,153	1,558,746	1,548,619
OBLIGACIONES DEPOSITARIAS	--	--	--	--	--	--
Depósitos Monetarios	--	--	--	--	--	--
Depósitos de Ahorro	--	--	--	--	--	--
Depósitos a Plazo	--	--	--	--	--	--
Otros Depósitos	--	--	--	--	--	--
Depósitos a la Orden	--	--	--	--	--	--
Depósitos con Restricciones	--	--	--	--	--	--
CRÉDITOS OBTENIDOS	126,424	129,063	130,096	132,725	129,874	118,203
Del Banco Central	--	--	--	--	--	--
De Instituciones Financieras Nacionales	126,424	129,063	130,096	132,725	129,874	118,203
De Instituciones Financieras Extranjeras	--	--	--	--	--	--
Organismos Internacionales	--	--	--	--	--	--
OBLIGACIONES FINANCIERAS 8/	--	--	--	--	--	--
TÍTULOS DE CAPITALIZACION	--	--	--	--	--	--
GASTOS FINANCIEROS POR PAGAR	19,754	23,399	26,803	32,982	33,821	32,475
CUENTAS POR PAGAR	1,293,111	1,292,981	1,290,896	1,290,941	1,292,585	1,297,230
PROVISIONES	--	630	436	660	811	971
SUCURSALES, CASA MATRIZ Y DEPARTAMENTOS ADSCRITOS	--	--	--	--	--	--
OTRAS OBLIGACIONES	--	--	--	--	--	--
CRÉDITOS DIFERIDOS	--	--	--	--	--	--
SUMA	1,439,290	1,446,074	1,448,232	1,457,308	1,457,091	1,448,879
OTRAS CUENTAS ACREEDORAS	64,434	117,110	101,000	101,845	101,655	99,739
CAPITAL CONTABLE	(1,313,651)	(1,342,889)	(1,391,403)	(1,401,668)	(1,401,674)	(1,395,833)
CAPITAL PAGADO	34,151	34,151	34,151	34,151	34,151	34,151
Capital Autorizado	45,000	45,000	45,000	45,000	45,000	45,000
(-) Capital No Pagado	10,849	10,849	10,849	10,849	10,849	10,849
Casa Matriz, Capital Asignado	--	--	--	--	--	--
APORTACIONES PERMANENTES	35,697	--	35,697	35,697	35,697	35,697
RESERVA DE CAPITAL	168	168	168	168	168	168
RESERVAS PARA ACTIVOS EXTRAORDINARIOS	--	--	--	--	--	--
REVALUACIÓN DE ACTIVOS	--	--	--	--	--	--
OBLIGACIONES CONVERTIBLES EN ACCIONES	--	--	35,532	35,532	35,532	35,532
OBLIGACIONES SUBORDINADAS	--	--	--	--	--	--
GANANCIAS Y PÉRDIDAS POR FUSIÓN	--	--	--	--	--	--
VALUACIÓN DE ACTIVOS DE RECUPERACIÓN DUDOSA (-)	13,148	12,958	12,870	--	--	--
PROVISION DE BENEFICIOS A EMPLEADOS (-)	--	--	--	--	--	--
AJUSTES AL IMPUESTO SOBRE LA RENTA	--	--	--	--	--	--
GANANCIAS O PÉRDIDAS POR CAMBIOS EN EL VALOR DE MERCADO DE LAS INVERSIONES	--	--	--	--	--	--
RESULTADOS DE EJERCICIOS ANTERIORES	(4,234,400)	(1,370,519)	(1,399,948)	(1,461,420)	(1,471,685)	(1,471,690)
RESULTADOS DEL EJERCICIO	2,863,881	(29,429)	(48,602)	(10,265)	(6)	5,841
TOTAL IGUAL A LA SUMA DEL ACTIVO	190,072	220,295	157,828	157,484	157,072	152,786

1/ De conformidad con el Manual de Instrucciones Contables vigente hasta el 31 de diciembre de 2007.

2/ De conformidad con el Manual de Instrucciones Contables vigente a partir del 01 de enero de 2008.

3/ Conforme el Manual de Instrucciones Contables vigente hasta el 31-12-2007, las inversiones en valores se clasificaban en temporales o a largo plazo, según el propósito de mantenerlas por un período de hasta un año o a más de un año, respectivamente.

4/ Conforme el Manual de Instrucciones Contables vigente a partir del 01-01-2008, las inversiones en valores se clasifica según el propósito para el cual fueron adquiridas.

5/ Conforme el Manual de Instrucciones Contables vigente a partir del 01-01-2008, los créditos cuyo plazo estipulado para su pago no ha llegado a su vencimiento, se registran contablemente como vencidos a los 90 días de atraso en el pago de por lo menos una de las cuotas de capital, intereses, comisiones u otros recargos. Conforme el Manual de Instrucciones Contables vigente hasta el 31-12-2007, los créditos que se encontraban en la situación descrita permanecían registrados contablemente como vigentes.

6/ Para el año 2008, de conformidad con el Manual de Instrucciones Contables vigente a partir del 01-01-2008, los Gastos Anticipados se encuentran incluidos en el rubro de Cargos Diferidos.

7/ Hasta el año 2007 corresponde a Activos Extraordinarios y para el año 2008 además incluye Bienes para Arrendamiento Financiero.

8/ Hasta el año 2007, incluía las obligaciones subordinadas, las que, a partir del año 2008, forman parte de Otras Obligaciones.

CORPORACIÓN FINANCIERA NACIONAL

ESTADO DE RESULTADOS CONDENSADO AL FINAL DE CADA AÑO (Cifras en miles de Quetzales)

	2006 1/	2007 1/	2008 2/	2009 2/	2010 2/	2011 2/
PRODUCTOS FINANCIEROS	1,198	1,247	1,416	1,339	1,091	1,128
GASTOS FINANCIEROS	5,880	5,920	478	453	428	454
MARGEN POR INVERSIÓN	(4,681)	(4,672)	938	886	662	674
PRODUCTOS POR SERVICIOS	5,653	12,155	116	1,010	888	785
GASTOS POR SERVICIOS	--	--	--	--	--	--
MARGEN POR SERVICIOS	5,653	12,155	116	1,010	888	785
OTROS PRODUCTOS Y GASTOS DE OPERACIÓN						
Productos 3/	11	6	36	23	2,432	105
Gastos 4/	--	--	2,001	8,340	--	5,009
MARGEN DE OTROS PRODUCTOS Y GASTOS DE OPERACIÓN	11	6	(1,965)	(8,317)	2,432	(4,904)
MARGEN OPERACIONAL BRUTO	983	7,489	(911)	(6,421)	3,983	(3,444)
GASTOS DE ADMINISTRACIÓN 6/	3,247	6,739	3,149	2,953	3,140	2,534
MARGEN OPERACIONAL NETO	(2,265)	750	(4,060)	(9,373)	843	(5,978)
PRODUCTOS Y GASTOS EXTRAORDINARIOS	911,072	(34,306)	(44,680)	(1,149)	(860)	12,965
Productos Extraordinarios	914,825	501	731	774	251	13,980
Gastos Extraordinarios	3,753	34,807	45,412	1,922	1,111	1,015
PRODUCTOS Y GASTOS DE EJERCICIOS ANTERIORES	3,243,743	4,127	138	257	12	1,735
Productos de Ejercicios Anteriores	3,243,844	4,132	139	262	62	1,785
Gastos de Ejercicios Anteriores	101	5	1	5	51	50
GANANCIA (PERDIDA) BRUTA	4,152,551	(29,429)	(48,602)	(10,265)	(6)	8,722
IMPUESTO SOBRE LA RENTA	1,288,669	--	--	--	--	2,881
GANANCIA (PÉRDIDA) NETA	2,863,881	(29,429)	(48,602)	(10,265)	(6)	5,841

1/ De conformidad con el Manual de Instrucciones Contables vigente hasta el 31 de diciembre de 2007.

2/ De conformidad con el Manual de Instrucciones Contables vigente a partir del 01 de enero de 2008.

3/ Para los años 2006 al 2007 incluye, de urbanización y vivienda, por promoción de empresas y por dividendos y participaciones; para el año 2008 incluye ganancia por valor de mercado de títulos-valores, variaciones y ganancia cambiaria en moneda extranjera, productos por inversiones en acciones y productos por promoción de empresas.

4/ Para los años 2006 al 2007 incluye de urbanización y vivienda, por promoción de empresas y estimaciones por fluctuaciones del precio de mercado; para el año 2008 incluye pérdida por valor de mercado de títulos-valores, variaciones y pérdidas cambiarias en moneda extranjera, cuentas incobrables y de dudosa recuperación y gastos por promoción de empresas.

5/ Para los años 2006 al 2007 incluye las cuentas y valores incobrables.

CASAS DE CAMBIO

NOTA: Se incluye información histórica a partir del año 2008, por cambio del Manual de Instrucciones Contables vigente a partir del 01 de enero de 2008.

CASAS DE CAMBIO

AL 31 DE DICIEMBRE 2011

CASAS DE CAMBIO	DIRECCION	FECHA DE APERTURA
LAFISE, CASA DE CAMBIO, S. A.	16 Calle 0-55, Zona 10, Torre Internacional, Nivel 9, Oficina 901	TELEFONOS: 2366-6266/2321-6000 FAX: 2366-6277
MULTINACIONAL DE SERVICIOS CAMBIARIOS, S. A.	Terminal Aérea del Aeropuerto Internacional La Aurora, Tercer Nivel, Zona 13	TELEFONOS: 2322-5054 FAX: 2322-5054

CASAS DE CAMBIO

BALANCE GENERAL CONDENSADO CONSOLIDADO AL FINAL DE CADA AÑO
(Cifras en miles de Quetzales)

	2008	2009	2010	2011
ACTIVO	9,925	10,599	33,777	35,729
DISPONIBILIDADES	6,188	10,408	17,069	21,181
Caja	1	1	3,023	3,600
Banco Central	--	--	--	1
Bancos del País	6,179	9,430	12,912	13,329
Bancos del Exterior	8	977	1,134	4,250
Cheques a Compensar	--	--	--	--
Giros Sobre el Exterior	--	--	--	--
INVERSIONES	--	--	--	--
En Títulos-Valores para la Negociación	--	--	--	--
En Títulos-Valores para la Venta	--	--	--	--
En Títulos-Valores para su Vencimiento	--	--	--	--
Operaciones de Reporto	--	--	--	--
Intereses Pagados en Compra de Valores	--	--	--	--
SUMA	--	--	--	--
(-) Estimaciones por Valuación	--	--	--	--
CARTERA DE CRÉDITOS (Neto)	--	--	--	--
PRODUCTOS FINANCIEROS POR COBRAR	--	--	--	--
CUENTAS POR COBRAR (Neto)	3,557	70	388	389
INVERSIONES PERMANENTES (Neto)	--	--	--	--
OTRAS INVERSIONES (Neto)	--	--	--	--
INMUEBLES Y MUEBLES (Neto)	77	150	2,139	2,002
CARGOS DIFERIDOS (Neto)	103	(29)	14,181	12,157
PASIVO	4,678	3,643	13,902	10,021
CRÉDITOS OBTENIDOS J	--	--	--	--
De Instituciones Financieras Nacionales	--	--	--	--
De Instituciones Financieras Extranjeras	--	--	--	--
De Organismos Internacionales	--	--	--	--
OBLIGACIONES FINANCIERAS	--	--	--	--
GASTOS FINANCIEROS POR PAGAR	--	--	--	--
CUENTAS POR PAGAR	3,690	2,577	11,589	8,155
PROVISIONES	988	1,067	2,313	1,866
OTRAS OBLIGACIONES	--	--	--	--
CRÉDITOS DIFERIDOS	--	--	--	--
CAPITAL CONTABLE	5,247	6,956	19,875	25,708
CAPITAL PAGADO	1,000	1,000	8,800	8,800
Capital Autorizado	1,500	1,500	9,300	9,300
(-) Capital No Pagado	500	500	500	500
Casa Matriz, Capital Asignado	--	--	--	--
APORTACIONES PERMANENTES	--	--	--	--
RESERVAS DE CAPITAL	213	213	299	833
REVALUACIÓN DE ACTIVOS	--	--	--	--
OBLIGACIONES SUBORDINADAS	--	--	--	--
GANANCIAS Y PÉRDIDAS POR FUSIÓN	--	--	--	--
VALUACIÓN DE ACTIVOS DE RECUPERACIÓN DUDOSA	--	--	--	--
PROVISIÓN DE BENEFICIOS A EMPLEADOS	--	--	--	--
AJUSTES AL IMPUESTO SOBRE LA RENTA	--	--	--	--
GANANCIAS O PÉRDIDAS POR CAMBIOS EN EL VALOR DE MERCADO DE LAS INVERSIONES	--	--	--	--
RESULTADOS DE EJERCICIOS ANTERIORES	3,589	4,033	4,900	7,395
RESULTADOS DEL EJERCICIO	444	1,709	5,877	8,680
TOTAL IGUAL A LA SUMA DEL ACTIVO	9,925	10,599	33,777	35,729

ESTADO DE RESULTADOS CONDENSADO AL FINAL DE CADA AÑO
(Cifras en miles de Quetzales)

	2008	2009	2010	2011
PRODUCTOS FINANCIEROS	182	158	203	357
GASTOS FINANCIEROS	525	485	588	694
MARGEN POR INVERSIÓN	(343)	(326)	(385)	(338)
PRODUCTOS POR SERVICIOS	179	145	166	190
GASTOS POR SERVICIOS	--	--	--	--
MARGEN POR SERVICIOS	179	145	166	190
OTROS PRODUCTOS Y GASTOS DE OPERACIÓN				
Productos	4,968	5,842	20,233	23,637
Gastos	96	86	610	442
MARGEN DE OTROS PRODUCTOS Y GASTOS DE OPERACIÓN	4,872	5,755	19,623	23,195
MARGEN OPERACIONAL BRUTO	4,708	5,574	19,404	23,047
GASTOS DE ADMINISTRACIÓN	4,081	3,799	12,514	12,387
MARGEN OPERACIONAL NETO	627	1,775	6,890	10,661
PRODUCTOS Y GASTOS EXTRAORDINARIOS				
Productos Extraordinarios	13	73	60	139
Gastos Extraordinarios	13	73	65	139
PRODUCTOS Y GASTOS DE EJERCICIOS ANTERIORES				
Productos de Ejercicios Anteriores	4	182	(3)	46
Gastos de Ejercicios Anteriores	4	182	--	58
GANANCIA (PÉRDIDA) BRUTA	--	--	3	12
IMPUESTO SOBRE LA RENTA	644	2,029	6,947	10,846
GANANCIA (PÉRDIDA) NETA	200	320	1,070	2,166
	444	1,709	5,877	8,680

LAFISE, CASA DE CAMBIO, S. A.
BALANCE GENERAL CONDENSADO AL FINAL DE CADA AÑO
(Cifras en miles de Quetzales)

	2008	2009	2010	2011
ACTIVO	9,925	10,599	12,725	16,961
DISPONIBILIDADES	6,188	10,408	12,191	16,370
Caja	1	1	1	1
Banco Central	--	--	--	1
Bancos del País	6,179	9,430	11,056	12,117
Bancos del Exterior	8	977	1,134	4,250
Cheques a Compensar	--	--	--	--
Giros Sobre el Exterior	--	--	--	--
INVERSIONES	--	--	--	--
En Títulos-Valores para la Negociación	--	--	--	--
En Títulos-Valores para la Venta	--	--	--	--
En Títulos-Valores para su Vencimiento	--	--	--	--
Operaciones de Reporto	--	--	--	--
Intereses Pagados en Compra de Valores	--	--	--	--
SUMA	--	--	--	--
(-) Estimaciones por Valuación	--	--	--	--
CARTERA DE CRÉDITOS (Neto)	--	--	--	--
PRODUCTOS FINANCIEROS POR COBRAR	--	--	--	--
CUENTAS POR COBRAR (Neto)	3,557	70	388	386
INVERSIONES PERMANENTES (Neto)	--	--	--	--
OTRAS INVERSIONES (Neto)	--	--	--	--
INMUEBLES Y MUEBLES (Neto)	77	150	146	177
CARGOS DIFERIDOS (Neto)	103	(29)	--	29
PASIVO	4,678	3,643	2,879	3,066
CRÉDITOS OBTENIDOS J	--	--	--	--
De Instituciones Financieras Nacionales	--	--	--	--
De Instituciones Financieras Extranjeras	--	--	--	--
De Organismos Internacionales	--	--	--	--
OBLIGACIONES FINANCIERAS	--	--	--	--
GASTOS FINANCIEROS POR PAGAR	--	--	--	--
CUENTAS POR PAGAR	3,690	2,577	1,451	1,506
PROVISIONES	988	1,067	1,428	1,560
OTRAS OBLIGACIONES	--	--	--	--
CRÉDITOS DIFERIDOS	--	--	--	--
CAPITAL CONTABLE	5,247	6,956	9,847	13,896
CAPITAL PAGADO	1,000	1,000	1,000	1,000
Capital Autorizado	1,500	1,500	1,500	1,500
(-) Capital No Pagado	500	500	500	500
Casa Matriz, Capital Asignado	--	--	--	--
APORTACIONES PERMANENTES	--	--	--	--
RESERVAS DE CAPITAL	213	213	299	684
REVALUACIÓN DE ACTIVOS	--	--	--	--
OBLIGACIONES SUBORDINADAS	--	--	--	--
GANANCIAS Y PÉRDIDAS POR FUSIÓN	--	--	--	--
VALUACIÓN DE ACTIVOS DE RECUPERACIÓN DUDOSA	--	--	--	--
PROVISIÓN DE BENEFICIOS A EMPLEADOS	--	--	--	--
AJUSTES AL IMPUESTO SOBRE LA RENTA	--	--	--	--
GANANCIAS O PÉRDIDAS POR CAMBIOS EN EL VALOR DE MERCADO DE LAS INVERSIONES	--	--	--	--
RESULTADOS DE EJERCICIOS ANTERIORES	3,589	4,033	5,657	7,395
RESULTADOS DEL EJERCICIO	444	1,709	2,891	4,817
TOTAL IGUAL A LA SUMA DEL ACTIVO	9,925	10,599	12,725	16,961

ESTADO DE RESULTADOS CONDENSADO AL FINAL DE CADA AÑO
(Cifras en miles de Quetzales)

	2008	2009	2010	2011
PRODUCTOS FINANCIEROS	182	158	191	344
GASTOS FINANCIEROS	525	485	582	661
MARGEN POR INVERSIÓN	(343)	(326)	(391)	(316)
PRODUCTOS POR SERVICIOS	179	145	166	190
GASTOS POR SERVICIOS	--	--	--	--
MARGEN POR SERVICIOS	179	145	166	190
OTROS PRODUCTOS Y GASTOS DE OPERACIÓN				
Productos	4,968	5,842	7,654	9,180
Gastos	96	86	32	92
MARGEN DE OTROS PRODUCTOS Y GASTOS DE OPERACIÓN	4,872	5,755	7,622	9,088
MARGEN OPERACIONAL BRUTO	4,708	5,574	7,397	8,962
GASTOS DE ADMINISTRACIÓN	4,081	3,799	4,148	3,835
MARGEN OPERACIONAL NETO	627	1,775	3,248	5,127
PRODUCTOS Y GASTOS EXTRAORDINARIOS				
Productos Extraordinarios	13	73	48	139
Gastos Extraordinarios	13	73	48	139
PRODUCTOS Y GASTOS DE EJERCICIOS ANTERIORES				
Productos de Ejercicios Anteriores	4	182	(3)	46
Gastos de Ejercicios Anteriores	4	182	--	58
GANANCIA (PÉRDIDA) BRUTA	--	--	3	12
GANANCIA (PÉRDIDA) BRUTA	644	2,029	3,294	5,313
IMPUESTO SOBRE LA RENTA	200	320	403	496
GANANCIA (PÉRDIDA) NETA	444	1,709	2,891	4,817

MULTINACIONAL DE SERVICIOS CAMBIARIOS, S. A.
BALANCE GENERAL CONDENSADO AL FINAL DE CADA AÑO
(Cifras en miles de Quetzales)

	2008	2009	2010	2011
A C T I V O				
DISPONIBILIDADES	--	--	21,052	18,768
Caja	--	--	4,878	4,811
Banco Central	--	--	3,022	3,599
Bancos del País	--	--	--	--
Bancos del Exterior	--	--	1,856	1,212
Cheques a Compensar	--	--	--	--
Giros Sobre el Exterior	--	--	--	--
INVERSIONES	--	--	--	--
En Títulos-Valores para la Negociación	--	--	--	--
En Títulos-Valores para la Venta	--	--	--	--
En Títulos-Valores para su Vencimiento	--	--	--	--
Operaciones de Reporto	--	--	--	--
Intereses Pagados en Compra de Valores	--	--	--	--
SUMA	--	--	--	--
(-) Estimaciones por Valuación	--	--	--	--
CARTERA DE CRÉDITOS (Neto)	--	--	--	--
PRODUCTOS FINANCIEROS POR COBRAR	--	--	--	--
CUENTAS POR COBRAR (Neto)	--	--	--	3
INVERSIONES PERMANENTES (Neto)	--	--	--	--
OTRAS INVERSIONES (Neto)	--	--	--	--
INMUEBLES Y MUEBLES (Neto)	--	--	1,993	1,825
CARGOS DIFERIDOS (Neto)	--	--	14,181	12,129
P A S I V O	--	--	11,023	6,955
CRÉDITOS OBTENIDOS J	--	--	--	--
De Instituciones Financieras Nacionales	--	--	--	--
De Instituciones Financieras Extranjeras	--	--	--	--
De Organismos Internacionales	--	--	--	--
OBLIGACIONES FINANCIERAS	--	--	--	--
GASTOS FINANCIEROS POR PAGAR	--	--	--	--
CUENTAS POR PAGAR	--	--	10,138	6,649
PROVISIONES	--	--	885	306
OTRAS OBLIGACIONES	--	--	--	--
CRÉDITOS DIFERIDOS	--	--	--	--
C A P I T A L C O N T A B L E	--	--	10,029	11,812
CAPITAL PAGADO	--	--	7,800	7,800
Capital Autorizado	--	--	7,800	7,800
(-) Capital No Pagado	--	--	--	--
Casa Matriz, Capital Asignado	--	--	--	--
APORTACIONES PERMANENTES	--	--	--	--
RESERVAS DE CAPITAL	--	--	--	149
REVALUACIÓN DE ACTIVOS	--	--	--	--
OBLIGACIONES SUBORDINADAS	--	--	--	--
GANANCIAS Y PÉRDIDAS POR FUSIÓN	--	--	--	--
VALUACIÓN DE ACTIVOS DE RECUPERACIÓN DUDOSA	--	--	--	--
PROVISIÓN DE BENEFICIOS A EMPLEADOS	--	--	--	--
AJUSTES AL IMPUESTO SOBRE LA RENTA	--	--	--	--
GANANCIAS O PÉRDIDAS POR CAMBIOS EN EL VALOR DE MERCADO DE LAS INVERSIONES	--	--	--	--
RESULTADOS DE EJERCICIOS ANTERIORES	--	--	(757)	--
RESULTADOS DEL EJERCICIO	--	--	2,986	3,863
TOTAL IGUAL A LA SUMA DEL ACTIVO	--	--	21,052	18,768

ESTADO DE RESULTADOS CONDENSADO AL FINAL DE CADA AÑO
(Cifras en miles de Quetzales)

	2008	2009	2010	2011
PRODUCTOS FINANCIEROS	--	--	12	12
GASTOS FINANCIEROS	--	--	7	34
MARGEN POR INVERSIÓN	--	--	6	(21)
PRODUCTOS POR SERVICIOS	--	--	--	--
GASTOS POR SERVICIOS	--	--	--	--
MARGEN POR SERVICIOS	--	--	--	--
OTROS PRODUCTOS Y GASTOS DE OPERACIÓN	--	--	--	--
Productos	--	--	12,579	14,457
Gastos	--	--	578	350
MARGEN DE OTROS PRODUCTOS Y GASTOS DE OPERACIÓN	--	--	12,001	14,106
MARGEN OPERACIONAL BRUTO	--	--	12,007	14,085
GASTOS DE ADMINISTRACIÓN	--	--	8,366	8,552
MARGEN OPERACIONAL NETO	--	--	3,642	5,534
PRODUCTOS Y GASTOS EXTRAORDINARIOS	--	--	12	--
Productos Extraordinarios	--	--	17	--
Gastos Extraordinarios	--	--	5	--
PRODUCTOS Y GASTOS DE EJERCICIOS ANTERIORES	--	--	--	--
Productos de Ejercicios Anteriores	--	--	--	--
Gastos de Ejercicios Anteriores	--	--	--	--
GANANCIA (PÉRDIDA) BRUTA	--	--	3,654	5,534
IMPUESTO SOBRE LA RENTA	--	--	668	1,671
GANANCIA (PÉRDIDA) NETA	--	--	2,986	3,863



ALMACENES GENERALES DE DEPÓSITO

NOTA: Se incluye información histórica a partir del año 2008, por cambio del Manual de Instrucciones Contables vigente a partir del 01 de enero de 2008.

ALMACENES GENERALES DE DEPOSITO

AL 31 DE DICIEMBRE 2011

ALMACENES	DIRECCION	FECHA DE APERTURA	
ALMACENES DE DEPÓSITO DE EL CRÉDITO HIPOTECARIO NACIONAL DE GUATEMALA	18 Avenida 38-50, Zona 12	TELEFONOS: 2476-1925 AL 28/2476-2941 FAX: 2476-1961	30/06/1937
ALMACENADORA GUATEMALTECA, S. A.	Avenida Petapa 36-55, Zona 12	TELEFONOS: 2222-0404 FAX: 2222-0345	14/08/1969
ALMACENES GENERALES, S. A.	24 Avenida 41-81, Zona 12	TELEFONOS: 2422-3003 FAX: 2422-3030	16/02/1970
ALMACENADORA INTEGRADA, S. A.	24 Avenida 41-81, Zona 12	TELEFONOS: 2422-3005 FAX: 2422-3030	04/06/1971
CENTRAL ALMACENADORA, S. A.	15 Avenida 11-79, Zona 6	TELEFONOS: 2288-2111/2427-7100/2288-0027/2288-0958 FAX: 2288-0958	02/10/1972
CENTROAMERICANA DE ALMACENES, S. A.	24 Avenida 35-99, Zona 12 Finca el Portillo, Calzada Atanacio Tzul	TELEFONOS: 2477-0446 AL 48/2288-1296 FAX: 2477-0449/2442-3911	01/04/1980
ALMACENADORA DEL PAÍS, S. A.	Avenida Petapa 55-38, Zona 12	TELEFONOS: 2427-4600 FAX: 2477-5433	19/09/1980
ALMACENADORA INTERNACIONAL, S. A.	Avenida Petapa 37-25, Zona 12	TELEFONOS: 2414-9200 FAX: 2414-9232	22/05/1981
ALMACENES Y SERVICIOS, S. A.	Km. 5, Zona 17 Carretera al Atlántico Colonia Lavarreda	TELEFONOS: 2380-4900 FAX: 2380-4959	01/10/1981
ALMACENADORA DE LA NACIÓN, S. A.	6a. Avenida 1-27, Zona 4, Edificio Mini. Nivel 4, Torre Norte	TELEFONOS: 2338-6801/2338-6838/2334-3485 FAX: LIQUIDADOR 2338-6801	16/09/1993
ALMACENADORA CORPORATIVA, S. A.	Avenida Petapa 41 Calle 18-67, Zona 12	TELEFONOS: 2476-7814/2476-7815/2476-1483 FAX: 2476-2085	26/09/1994
ALMACENADORA DE LA PRODUCCIÓN, S. A.	7a. Avenida 11-59, zona 9, 6° Nivel, Edificio Galerias España	TELEFONOS: 2423-2000/2429-3700 FAX: EXTS. 6147/6148 2339-3772	04/11/1994
ALMACENES Y SILOS, S. A.	Km. 60.5 antigua carretera al puerto San José, Escuintla (Notificaciones: 2a. Avenida 46-79 zona 12, Colonia Monte María I)	TELEFONOS: 2477-2500/2477-2700 FAX:	21/01/1997
ALMACENADORA TECÚN UMÁN, S. A.	KM.252.5 CA-2, Tecún Umán, Ayutla, San Marcos	TELEFONOS: 7776-6410/OF. 7776-0603 FAX: 7776-6511	06/01/2000
ALMACENADORA PELÍCANO, S. A.	Anillo Periferico 17-36, Zona 11	TELEFONOS: 2473-1453/2474-9300 FAX: 2473-3316	11/10/2000

ALMACENES GENERALES DE DEPOSITO
BALANCE GENERAL CONDENSADO CONSOLIDADO AL FINAL DE CADA AÑO
(Cifras en miles de Quetzales)

	2008	2009	2010	2011
ACTIVO				
DISPONIBILIDADES	197,768	195,987	202,804	214,964
INVERSIONES (Neto)	34,545	35,681	37,441	48,584
CARTERA DE CRÉDITOS (Neto)	10,381	10,807	20,098	16,765
PRODUCTOS FINANCIEROS POR COBRAR	700	700	469	560
CUENTAS POR COBRAR (Neto)	12,334	10,902	9,599	12,031
BIENES REALIZABLES (Neto)	11,553	11,231	13,500	9,777
INVERSIONES PERMANENTES (Neto)	121	85	47	47
OTRAS INVERSIONES (Neto)	3	3	153	153
SUC., CASA MATRIZ Y DEPTOS. ADSCRITOS	303	400	233	64
SUC., CASA MATRIZ Y DEPTOS. ADSCRITOS	3,023	3,489	2,287	3,622
INMUEBLES Y MUEBLES (Neto)	110,905	105,938	102,643	109,762
CARGOS DIFERIDOS (Neto)	13,900	16,750	16,333	13,598
PASIVO				
CRÉDITOS OBTENIDOS	50,740	44,751	45,084	51,357
OBLIGACIONES FINANCIERAS	9,782	8,605	9,543	11,575
GASTOS FINANCIEROS POR PAGAR	--	--	--	--
CUENTAS POR PAGAR	--	--	--	69
PROVISIONES	23,153	18,047	19,369	20,202
SUC., CASA MATRIZ Y DEPTOS. ADSCRITOS	5,501	7,189	6,744	7,376
OTRAS OBLIGACIONES	--	--	--	--
CRÉDITOS DIFERIDOS	--	--	--	--
SUMA	--	37	--	256
OTRAS CUENTAS ACREEDORAS	38,436	33,878	35,656	39,479
	12,303	10,873	9,428	11,878
CAPITAL CONTABLE				
CAPITAL PAGADO	147,028	151,236	157,721	163,607
APORTACIONES PERMANENTES	71,809	72,334	73,117	74,436
RESERVAS DE CAPITAL	1,519	1,519	1,673	529
RESERVA PARA ACTIVOS EXTRAORDINARIOS	34,580	43,258	50,592	51,864
REVALUACIÓN DE ACTIVOS	--	--	--	--
OBLIGACIONES SUBORDINADAS	24,856	24,597	24,338	24,079
GANANCIAS Y PÉRDIDAS POR FUSIÓN	--	--	--	--
VALUACIÓN DE ACTIVOS DE RECUPERACIÓN DUDOSA (-)	--	--	--	--
PROVISIÓN DE BENEFICIOS A EMPLEADOS (-)	--	--	--	--
AJUSTES AL IMPUESTO SOBRE LA RENTA	255	517	905	1,295
GANANCIAS O PÉRDIDAS POR CAMBIOS EN EL VALOR DE MERCADO DE LAS INVERSIONES	--	--	--	--
RESULTADOS DE EJERCICIOS ANTERIORES	--	--	--	--
RESULTADOS DEL EJERCICIO	(10,650)	(8,644)	(8,745)	(9,008)
TOTAL IGUAL A LA SUMA DEL ACTIVO	25,170	18,689	17,650	23,002
	197,768	195,987	202,804	214,964
CONTINGENCIAS, COMPROMISOS Y OTRAS RESPONSABILIDADES				
MERCADERÍAS EN DEPÓSITO	2,895,831	4,123,719	4,136,469	4,610,204
En Bodegas Propias	570,030	505,144	525,346	516,511
En Bodegas Habilitadas	386,469	442,642	415,984	406,085
En Bodegas Fiscales Propias	1,809,596	631,373	902,539	1,059,089
En Bodegas Fiscales de Zonas Francas	--	--	--	--
En bodegas Fiscales por Actividad Exportadora y de Maquila	119,885	2,541,332	2,217,249	2,623,382
Mercaderías en Transito	--	--	72,122	2,033
Mercaderías en Remate	9,851	3,228	3,228	3,104
CUENTAS DE ORDEN				
ADMINISTRACIONES AJENAS				
Impuestos de Mercaderías en Bodegas Fiscales	532,884	160,558	573,501	666,659
TÍTULOS SOBRE MERCADERÍAS EN DEPÓSITO	594,299	645,368	764,927	556,820
Certificados de Depósito	458,389	496,846	548,728	440,174
Bonos de Prenda	135,910	148,521	216,198	116,646
PÓLIZAS DE SEGUROS Y FIANZAS	4,279,847	2,856,419	3,579,308	4,450,929
Contratadas por la Entidad	1,542,340	1,520,338	1,570,137	1,624,677
Endosadas a favor de la Entidad	2,737,507	1,336,082	2,009,172	2,826,252

ESTADO DE RESULTADOS CONDENSADO AL FINAL DE CADA AÑO
(Cifras en miles de Quetzales)

	2008	2009	2010	2011
PRODUCTOS FINANCIEROS	1,833	2,107	2,706	3,032
GASTOS FINANCIEROS	4,178	4,015	3,977	4,829
MARGEN POR INVERSIÓN	(2,346)	(1,908)	(1,270)	(1,798)
PRODUCTOS POR SERVICIOS	168,294	158,673	157,035	167,279
GASTOS POR SERVICIOS	69	49	57	411
MARGEN POR INVERSIÓN	168,226	158,623	156,978	166,868
OTROS PRODUCTOS Y GASTOS DE OPERACIÓN				
Productos	330	114	115	202
Gastos	601	224	228	129
MARGEN DE OTROS PRODUCTOS Y GASTOS DE OPERACIÓN	(271)	(110)	(113)	74
MARGEN OPERACIONAL BRUTO	165,609	156,605	155,595	165,144
GASTOS DE ADMINISTRACIÓN	136,118	133,386	131,712	136,035
MARGEN OPERACIONAL NETO	29,491	23,219	23,883	29,110
PRODUCTOS Y GASTOS EXTRAORDINARIOS	127	13	(750)	(358)
Productos Extraordinarios	303	658	300	563
Gastos Extraordinarios	176	646	1,050	921
PRODUCTOS Y GASTOS DE EJERCICIOS ANTERIORES	1,214	798	(46)	173
Productos de Ejercicios Anteriores	1,409	893	259	461
Gastos de Ejercicios Anteriores	195	96	305	288
GANANCIA (PERDIDA); BRUTA	30,833	24,029	23,087	28,925
IMPUESTO SOBRE LA RENTA	5,662	5,340	5,437	5,923
GANANCIA (PERDIDA); NETA	25,170	18,689	17,650	23,002

ALMACENES DE DEPÓSITO DE EL CRÉDITO HIPOTECARIO NACIONAL DE GUATEMALA
BALANCE GENERAL CONDENSADO AL FINAL DE CADA AÑO
(Cifras en miles de Quetzales)

	2008	2009	2010	2011
ACTIVO				
DISPONIBILIDADES	11,019	11,773	12,604	14,046
INVERSIONES (Neto)	26	5	18	23
CARTERA DE CRÉDITOS (Neto)	7,000	7,000	9,000	9,000
PRODUCTOS FINANCIEROS POR COBRAR	--	--	--	--
CUENTAS POR COBRAR (Neto)	53	287	368	453
BIENES REALIZABLES (Neto)	120	24	8	13
INVERSIONES PERMANENTES (Neto)	--	--	--	--
OTRAS INVERSIONES (Neto)	--	--	--	--
SUC., CASA MATRIZ Y DEPTOS. ADSCRITOS	3,023	3,489	2,287	3,622
INMUEBLES Y MUEBLES (Neto)	796	754	748	732
CARGOS DIFERIDOS (Neto)	2	214	175	204
PASIVO				
CRÉDITOS OBTENIDOS	770	908	897	1,108
OBLIGACIONES FINANCIERAS	--	--	--	--
GASTOS FINANCIEROS POR PAGAR	--	--	--	--
CUENTAS POR PAGAR	--	--	--	--
PROVISIONES	149	54	64	95
SUC., CASA MATRIZ Y DEPTOS. ADSCRITOS	621	614	689	544
OTRAS OBLIGACIONES	--	--	--	--
CRÉDITOS DIFERIDOS	--	--	--	--
SUMA	--	--	--	242
OTRAS CUENTAS ACREEDORAS	770	668	752	881
	--	240	145	227
CAPITAL CONTABLE				
CAPITAL PAGADO	10,249	10,864	11,706	12,938
APORTACIONES PERMANENTES	384	384	384	384
RESERVAS DE CAPITAL	--	--	--	--
RESERVA PARA ACTIVOS EXTRAORDINARIOS	7,916	8,891	9,686	10,504
REVALUACIÓN DE ACTIVOS	--	--	--	--
OBLIGACIONES SUBORDINADAS	--	--	--	--
GANANCIAS Y PÉRDIDAS POR FUSIÓN	--	--	--	--
VALUACIÓN DE ACTIVOS DE RECUPERACIÓN DUDOSA (-)	--	--	--	--
PROVISIÓN DE BENEFICIOS A EMPLEADOS (-)	--	--	--	--
AJUSTES AL IMPUESTO SOBRE LA RENTA	--	--	--	--
GANANCIAS O PÉRDIDAS POR CAMBIOS EN EL VALOR DE MERCADO DE LAS INVERSIONES	--	--	--	--
RESULTADOS DE EJERCICIOS ANTERIORES	--	--	--	--
RESULTADOS DEL EJERCICIO	1,949	1,590	1,637	2,050
TOTAL IGUAL A LA SUMA DEL ACTIVO	11,019	11,773	12,604	14,046
CONTINGENCIAS, COMPROMISOS Y OTRAS RESPONSABILIDADES				
MERCADERÍAS EN DEPÓSITO	37,828	37,439	20,146	66,801
En Bodegas Propias	8,856	22,786	4,627	11,364
En Bodegas Habilitadas	2,823	1,358	1,259	1,869
En Bodegas Fiscales Propias	26,035	13,294	14,260	53,567
En Bodegas Fiscales de Zonas Francas	--	--	--	--
En bodegas Fiscales por Actividad Exportadora y de Maquila	--	--	--	--
Mercaderías en Transito	--	--	--	--
Mercaderías en Remate	114	--	--	--
CUENTAS DE ORDEN				
ADMINISTRACIONES AJENAS				
Impuestos de Mercaderías en Bodegas Fiscales	5,591	3,420	3,897	13,234
TÍTULOS SOBRE MERCADERÍAS EN DEPÓSITO	12,972	6,409	3,211	3,690
Certificados de Depósito	10,523	5,161	2,049	2,258
Bonos de Prenda	2,449	1,248	1,162	1,432
PÓLIZAS DE SEGUROS Y FIANZAS	59,605	62,280	60,131	67,532
Contratadas por la Entidad	56,040	60,135	57,986	65,387
Endosadas a favor de la Entidad	3,565	2,145	2,145	2,145

ESTADO DE RESULTADOS CONDENSADO AL FINAL DE CADA AÑO
(Cifras en miles de Quetzales)

	2008	2009	2010	2011
PRODUCTOS FINANCIEROS	461	518	806	1,005
GASTOS FINANCIEROS	--	--	--	--
MARGEN POR INVERSIÓN	461	518	806	1,005
PRODUCTOS POR SERVICIOS	3,869	3,291	3,147	3,537
GASTOS POR SERVICIOS	--	--	--	23
MARGEN POR INVERSIÓN	3,869	3,291	3,147	3,514
OTROS PRODUCTOS Y GASTOS DE OPERACIÓN				
Productos	--	--	--	--
Gastos	--	3	10	--
MARGEN DE OTROS PRODUCTOS Y GASTOS DE OPERACIÓN	--	(3)	(10)	--
MARGEN OPERACIONAL BRUTO	4,330	3,805	3,942	4,519
GASTOS DE ADMINISTRACIÓN	2,943	2,247	2,270	2,484
MARGEN OPERACIONAL NETO	1,387	1,558	1,673	2,035
PRODUCTOS Y GASTOS EXTRAORDINARIOS				
Productos Extraordinarios	30	(1)	--	--
Gastos Extraordinarios	--	--	--	--
PRODUCTOS Y GASTOS DE EJERCICIOS ANTERIORES				
Productos de Ejercicios Anteriores	532	32	(36)	15
Gastos de Ejercicios Anteriores	532	44	7	16
GANANCIA (PERDIDA); BRUTA	--	12	43	1
IMPUESTO SOBRE LA RENTA	1,949	1,590	1,637	2,050
GANANCIA (PERDIDA); NETA	--	--	--	--
	1,949	1,590	1,637	2,050

ALMACENADORA GUATEMALTECA, S. A.
BALANCE GENERAL CONDENSADO AL FINAL DE CADA AÑO
(Cifras en miles de Quetzales)

	2008	2009	2010	2011
ACTIVO				
DISPONIBILIDADES	47,382	44,927	43,684	44,913
INVERSIONES (Neto)	4,108	2,400	2,354	5,023
CARTERA DE CRÉDITOS (Neto)	--	--	--	--
PRODUCTOS FINANCIEROS POR COBRAR	1,440	685	743	423
CUENTAS POR COBRAR (Neto)	795	589	516	269
BIENES REALIZABLES (Neto)	--	--	--	--
INVERSIONES PERMANENTES (Neto)	--	--	--	--
OTRAS INVERSIONES (Neto)	303	361	192	23
SUC., CASA MATRIZ Y DEPTOS. ADSCRITOS	--	--	--	--
INMUEBLES Y MUEBLES (Neto)	40,481	40,645	39,653	38,857
CARGOS DIFERIDOS (Neto)	255	247	225	317
PASIVO				
CRÉDITOS OBTENIDOS	3,471	2,641	2,300	1,688
OBLIGACIONES FINANCIERAS	--	--	--	--
GASTOS FINANCIEROS POR PAGAR	--	--	--	--
CUENTAS POR PAGAR	614	428	412	311
PROVISIONES	1,418	1,529	1,145	954
SUC., CASA MATRIZ Y DEPTOS. ADSCRITOS	--	--	--	--
OTRAS OBLIGACIONES	--	--	--	--
CRÉDITOS DIFERIDOS	--	--	--	--
SUMA	2,032	1,956	1,557	1,265
OTRAS CUENTAS ACREEDORAS	1,440	685	743	423
CAPITAL CONTABLE				
CAPITAL PAGADO	43,910	42,285	41,384	43,224
APORTACIONES PERMANENTES	13,260	13,260	13,260	13,260
RESERVAS DE CAPITAL	--	--	--	--
RESERVA PARA ACTIVOS EXTRAORDINARIOS	1,960	2,150	2,266	2,341
REVALUACIÓN DE ACTIVOS	--	--	--	--
OBLIGACIONES SUBORDINADAS	24,856	24,597	24,338	24,079
GANANCIAS Y PÉRDIDAS POR FUSIÓN	--	--	--	--
VALUACIÓN DE ACTIVOS DE RECUPERACIÓN DUDOSA (-)	--	--	--	--
PROVISIÓN DE BENEFICIOS A EMPLEADOS (-)	--	--	--	--
AJUSTES AL IMPUESTO SOBRE LA RENTA	--	--	--	--
GANANCIAS O PÉRDIDAS POR CAMBIOS EN EL VALOR DE MERCADO DE LAS INVERSIONES	--	--	--	--
RESULTADOS DE EJERCICIOS ANTERIORES	--	--	--	--
RESULTADOS DEL EJERCICIO	3,835	2,279	1,520	3,544
TOTAL IGUAL A LA SUMA DEL ACTIVO	47,382	44,927	43,684	44,913
CONTINGENCIAS, COMPROMISOS Y OTRAS RESPONSABILIDADES				
MERCADERÍAS EN DEPÓSITO	202,145	145,059	188,574	152,172
En Bodegas Propias	118,670	81,588	123,595	92,255
En Bodegas Habilitadas	19,930	14,518	10,374	8,817
En Bodegas Fiscales Propias	63,545	48,952	54,605	51,100
En Bodegas Fiscales de Zonas Francas	--	--	--	--
En bodegas Fiscales por Actividad Exportadora y de Maquila	--	--	--	--
Mercaderías en Transito	--	--	--	--
Mercaderías en Remate	--	--	--	--
CUENTAS DE ORDEN				
ADMINISTRACIONES AJENAS				
Impuestos de Mercaderías en Bodegas Fiscales	10,459	8,941	9,907	9,663
TÍTULOS SOBRE MERCADERÍAS EN DEPÓSITO	50,451	32,696	20,956	16,425
Certificados de Depósito	30,878	20,129	12,541	9,671
Bonos de Prenda	19,573	12,567	8,414	6,755
PÓLIZAS DE SEGUROS Y FIANZAS	211,458	231,809	262,379	236,583
Contratadas por la Entidad	180,045	190,542	227,466	201,671
Endosadas a favor de la Entidad	31,413	41,267	34,913	34,913

ESTADO DE RESULTADOS CONDENSADO AL FINAL DE CADA AÑO
(Cifras en miles de Quetzales)

	2008	2009	2010	2011
PRODUCTOS FINANCIEROS	95	72	40	91
GASTOS FINANCIEROS	--	--	--	--
MARGEN POR INVERSIÓN	95	72	40	91
PRODUCTOS POR SERVICIOS	15,497	12,849	12,885	12,349
GASTOS POR SERVICIOS	7	11	5	31
MARGEN POR INVERSIÓN	15,490	12,838	12,880	12,318
OTROS PRODUCTOS Y GASTOS DE OPERACIÓN				
Productos	--	--	--	--
Gastos	--	--	--	--
MARGEN DE OTROS PRODUCTOS Y GASTOS DE OPERACIÓN	--	--	--	--
MARGEN OPERACIONAL BRUTO	15,585	12,910	12,919	12,409
GASTOS DE ADMINISTRACIÓN	10,960	10,030	9,892	8,083
MARGEN OPERACIONAL NETO	4,625	2,880	3,027	4,326
PRODUCTOS Y GASTOS EXTRAORDINARIOS	(6)	40	(847)	(184)
Productos Extraordinarios	--	53	3	16
Gastos Extraordinarios	6	12	850	200
PRODUCTOS Y GASTOS DE EJERCICIOS ANTERIORES	(5)	10	(14)	27
Productos de Ejercicios Anteriores	6	17	5	38
Gastos de Ejercicios Anteriores	11	7	19	11
GANANCIA (PERDIDA); BRUTA	4,615	2,931	2,166	4,169
IMPUESTO SOBRE LA RENTA	780	652	647	625
GANANCIA (PERDIDA); NETA	3,835	2,279	1,520	3,544

ALMACENES GENERALES, S. A.
BALANCE GENERAL CONDENSADO AL FINAL DE CADA AÑO
(Cifras en miles de Quetzales)

	2008	2009	2010	2011
ACTIVO				
DISPONIBILIDADES	2,876	3,055	3,297	3,099
INVERSIONES (Neto)	1,852	2,796	2,771	2,800
CARTERA DE CRÉDITOS (Neto)	--	--	--	--
PRODUCTOS FINANCIEROS POR COBRAR	137	178	420	194
CUENTAS POR COBRAR (Neto)	781	--	57	57
BIENES REALIZABLES (Neto)	19	19	19	19
INVERSIONES PERMANENTES (Neto)	--	--	--	--
OTRAS INVERSIONES (Neto)	--	--	--	--
SUC., CASA MATRIZ Y DEPTOS. ADSCRITOS	--	--	--	--
INMUEBLES Y MUEBLES (Neto)	25	24	28	26
CARGOS DIFERIDOS (Neto)	61	38	3	4
PASIVO				
CRÉDITOS OBTENIDOS	209	264	468	244
OBLIGACIONES FINANCIERAS	--	--	--	--
GASTOS FINANCIEROS POR PAGAR	--	--	--	--
CUENTAS POR PAGAR	66	80	41	42
PROVISIONES	6	6	7	8
SUC., CASA MATRIZ Y DEPTOS. ADSCRITOS	--	--	--	--
OTRAS OBLIGACIONES	--	--	--	--
CRÉDITOS DIFERIDOS	--	--	--	--
SUMA	72	86	48	50
OTRAS CUENTAS ACREEDORAS	137	178	420	194
CAPITAL CONTABLE				
CAPITAL PAGADO	2,666	2,791	2,829	2,855
APORTACIONES PERMANENTES	1,800	1,800	1,800	1,800
RESERVAS DE CAPITAL	--	--	--	--
RESERVA PARA ACTIVOS EXTRAORDINARIOS	721	866	991	1,029
REVALUACIÓN DE ACTIVOS	--	--	--	--
OBLIGACIONES SUBORDINADAS	--	--	--	--
GANANCIAS Y PÉRDIDAS POR FUSIÓN	--	--	--	--
VALUACIÓN DE ACTIVOS DE RECUPERACIÓN DUDOSA (-)	--	--	--	--
PROVISIÓN DE BENEFICIOS A EMPLEADOS (-)	--	--	--	--
AJUSTES AL IMPUESTO SOBRE LA RENTA	--	--	--	--
GANANCIAS O PÉRDIDAS POR CAMBIOS EN EL VALOR DE MERCADO DE LAS INVERSIONES	--	--	--	--
RESULTADOS DE EJERCICIOS ANTERIORES	--	--	--	--
RESULTADOS DEL EJERCICIO	145	125	38	26
TOTAL IGUAL A LA SUMA DEL ACTIVO	2,876	3,055	3,297	3,099
CONTINGENCIAS, COMPROMISOS Y OTRAS RESPONSABILIDADES				
MERCADERÍAS EN DEPÓSITO	53,831	40,422	71,712	65,604
En Bodegas Propias	--	--	--	--
En Bodegas Habilitadas	--	--	--	--
En Bodegas Fiscales Propias	53,831	40,422	71,712	65,604
En Bodegas Fiscales de Zonas Francas	--	--	--	--
En bodegas Fiscales por Actividad Exportadora y de Maquila	--	--	--	--
Mercaderías en Transito	--	--	--	--
Mercaderías en Remate	--	--	--	--
CUENTAS DE ORDEN				
ADMINISTRACIONES AJENAS				
Impuestos de Mercaderías en Bodegas Fiscales	13,572	10,958	19,573	17,949
TÍTULOS SOBRE MERCADERÍAS EN DEPÓSITO	--	--	--	--
Certificados de Depósito	--	--	--	--
Bonos de Prenda	--	--	--	--
PÓLIZAS DE SEGUROS Y FIANZAS	15,500	500	108,510	138,648
Contratadas por la Entidad	500	500	50,500	43,726
Endosadas a favor de la Entidad	15,000	--	58,010	94,922

ESTADO DE RESULTADOS CONDENSADO AL FINAL DE CADA AÑO
(Cifras en miles de Quetzales)

	2008	2009	2010	2011
PRODUCTOS FINANCIEROS	74	55	32	32
GASTOS FINANCIEROS	--	--	--	--
MARGEN POR INVERSIÓN	74	55	32	32
PRODUCTOS POR SERVICIOS	2,886	2,908	2,737	3,800
GASTOS POR SERVICIOS	--	--	--	--
MARGEN POR INVERSIÓN	2,886	2,908	2,737	3,800
OTROS PRODUCTOS Y GASTOS DE OPERACIÓN				
Productos	--	--	--	--
Gastos	--	--	--	--
MARGEN DE OTROS PRODUCTOS Y GASTOS DE OPERACIÓN	--	--	--	--
MARGEN OPERACIONAL BRUTO	2,960	2,963	2,769	3,832
GASTOS DE ADMINISTRACIÓN	2,730	2,349	2,687	3,690
MARGEN OPERACIONAL NETO	229	614	82	141
PRODUCTOS Y GASTOS EXTRAORDINARIOS	--	(430)	(31)	(70)
Productos Extraordinarios	--	--	--	--
Gastos Extraordinarios	--	430	31	70
PRODUCTOS Y GASTOS DE EJERCICIOS ANTERIORES	(11)	(2)	5	(18)
Productos de Ejercicios Anteriores	8	--	5	1
Gastos de Ejercicios Anteriores	19	2	--	19
GANANCIA (PERDIDA); BRUTA	219	182	55	53
IMPUESTO SOBRE LA RENTA	74	57	17	27
GANANCIA (PERDIDA); NETA	145	125	38	26

ALMACENADORA INTEGRADA, S. A.
BALANCE GENERAL CONDENSADO AL FINAL DE CADA AÑO
(Cifras en miles de Quetzales)

	2008	2009	2010	2011
ACTIVO	23,398	21,055	21,051	23,261
DISPONIBILIDADES	4,982	4,075	4,356	7,419
INVERSIONES (Neto)	--	--	--	--
CARTERA DE CRÉDITOS (Neto)	--	--	--	--
PRODUCTOS FINANCIEROS POR COBRAR	1,905	1,916	2,033	2,371
CUENTAS POR COBRAR (Neto)	36	9	147	92
BIENES REALIZABLES (Neto)	102	30	29	29
INVERSIONES PERMANENTES (Neto)	--	--	--	--
OTRAS INVERSIONES (Neto)	--	--	--	--
SUC., CASA MATRIZ Y DEPTOS. ADSCRITOS	--	--	--	--
INMUEBLES Y MUEBLES (Neto)	15,337	14,101	13,568	12,498
CARGOS DIFERIDOS (Neto)	1,037	924	918	853
PASIVO	3,208	2,951	3,016	3,168
CRÉDITOS OBTENIDOS	--	--	--	--
OBLIGACIONES FINANCIERAS	--	--	--	--
GASTOS FINANCIEROS POR PAGAR	--	--	--	--
CUENTAS POR PAGAR	1,159	667	767	606
PROVISIONES	145	367	217	190
SUC., CASA MATRIZ Y DEPTOS. ADSCRITOS	--	--	--	--
OTRAS OBLIGACIONES	--	--	--	--
CRÉDITOS DIFERIDOS	--	--	--	--
SUMA	1,304	1,034	984	796
OTRAS CUENTAS ACREEDORAS	1,905	1,916	2,033	2,371
CAPITAL CONTABLE	20,190	18,105	18,035	20,094
CAPITAL PAGADO	8,342	8,342	8,342	8,342
APORTACIONES PERMANENTES	--	--	--	--
RESERVAS DE CAPITAL	3,390	3,839	4,152	4,429
RESERVA PARA ACTIVOS EXTRAORDINARIOS	--	--	--	--
REVALUACIÓN DE ACTIVOS	--	--	--	--
OBLIGACIONES SUBORDINADAS	--	--	--	--
GANANCIAS Y PÉRDIDAS POR FUSIÓN	--	--	--	--
VALUACIÓN DE ACTIVOS DE RECUPERACIÓN DUDOSA (-)	--	--	--	--
PROVISIÓN DE BENEFICIOS A EMPLEADOS (-)	--	--	--	--
AJUSTES AL IMPUESTO SOBRE LA RENTA	--	--	--	--
GANANCIAS O PÉRDIDAS POR CAMBIOS EN EL VALOR DE MERCADO DE LAS INVERSIONES	--	--	--	--
RESULTADOS DE EJERCICIOS ANTERIORES	--	--	--	--
RESULTADOS DEL EJERCICIO	8,458	5,924	5,540	7,322
TOTAL IGUAL A LA SUMA DEL ACTIVO	23,398	21,055	21,051	23,261
CONTINGENCIAS, COMPROMISOS Y OTRAS RESPONSABILIDADES				
MERCADERÍAS EN DEPÓSITO	496,212	309,432	560,418	438,507
En Bodegas Propias	79,195	44,190	69,565	50,129
En Bodegas Habilitadas	83,147	117,103	226,473	81,674
En Bodegas Fiscales Propias	332,171	127,260	234,765	275,101
En Bodegas Fiscales de Zonas Francas	--	--	--	--
En bodegas Fiscales por Actividad Exportadora y de Maquila	1,700	20,879	29,616	31,604
Mercaderías en Transito	--	--	--	--
Mercaderías en Remate	--	--	--	--
CUENTAS DE ORDEN				
ADMINISTRACIONES AJENAS				
Impuestos de Mercaderías en Bodegas Fiscales	84,978	31,709	54,900	66,108
TÍTULOS SOBRE MERCADERÍAS EN DEPÓSITO	164,218	204,214	394,425	149,233
Certificados de Depósito	103,676	124,375	234,542	89,527
Bonos de Prenda	60,542	79,839	159,883	59,706
PÓLIZAS DE SEGUROS Y FIANZAS	652,269	367,399	369,082	588,732
Contratadas por la Entidad	183,025	158,990	108,988	149,118
Endosadas a favor de la Entidad	469,243	208,409	260,094	439,614

ESTADO DE RESULTADOS CONDENSADO AL FINAL DE CADA AÑO
(Cifras en miles de Quetzales)

	2008	2009	2010	2011
PRODUCTOS FINANCIEROS	91	28	--	--
GASTOS FINANCIEROS	--	--	--	--
MARGEN POR INVERSIÓN	91	28	--	--
PRODUCTOS POR SERVICIOS	36,702	31,596	32,169	33,489
GASTOS POR SERVICIOS	--	--	--	299
MARGEN POR INVERSIÓN	36,702	31,596	32,169	33,190
OTROS PRODUCTOS Y GASTOS DE OPERACIÓN				
Productos	--	--	--	--
Gastos	--	--	--	--
MARGEN DE OTROS PRODUCTOS Y GASTOS DE OPERACIÓN	--	--	--	--
MARGEN OPERACIONAL BRUTO	36,793	31,624	32,169	33,190
GASTOS DE ADMINISTRACIÓN	26,588	24,021	24,932	24,125
MARGEN OPERACIONAL NETO	10,204	7,603	7,236	9,065
PRODUCTOS Y GASTOS EXTRAORDINARIOS	--	(74)	(72)	(88)
Productos Extraordinarios	--	--	--	--
Gastos Extraordinarios	--	74	72	88
PRODUCTOS Y GASTOS DE EJERCICIOS ANTERIORES	103	(23)	(15)	21
Productos de Ejercicios Anteriores	154	23	25	29
Gastos de Ejercicios Anteriores	50	46	39	8
GANANCIA (PERDIDA); BRUTA	10,308	7,506	7,150	8,998
IMPUESTO SOBRE LA RENTA	1,850	1,582	1,610	1,676
GANANCIA (PERDIDA); NETA	8,458	5,924	5,540	7,322

CENTRAL ALMACENADORA, S. A.
BALANCE GENERAL CONDENSADO AL FINAL DE CADA AÑO
(Cifras en miles de Quetzales)

	2008	2009	2010	2011
ACTIVO				
DISPONIBILIDADES	17,430	20,558	26,176	25,039
INVERSIONES (Neto)	4,460	7,700	14,310	13,373
CARTERA DE CRÉDITOS (Neto)	--	--	--	--
PRODUCTOS FINANCIEROS POR COBRAR	2,616	3,272	2,731	3,267
CUENTAS POR COBRAR (Neto)	181	51	54	84
BIENES REALIZABLES (Neto)	--	--	--	--
INVERSIONES PERMANENTES (Neto)	--	--	--	--
OTRAS INVERSIONES (Neto)	--	--	--	--
SUC., CASA MATRIZ Y DEPTOS. ADSCRITOS	--	--	--	--
INMUEBLES Y MUEBLES (Neto)	10,078	9,459	8,886	8,125
CARGOS DIFERIDOS (Neto)	96	76	194	190
PASIVO				
CRÉDITOS OBTENIDOS	4,539	4,297	3,988	4,677
OBLIGACIONES FINANCIERAS	526	14	--	--
GASTOS FINANCIEROS POR PAGAR	--	--	--	--
CUENTAS POR PAGAR	--	--	--	--
PROVISIONES	726	274	445	452
SUC., CASA MATRIZ Y DEPTOS. ADSCRITOS	672	737	812	957
OTRAS OBLIGACIONES	--	--	--	--
CRÉDITOS DIFERIDOS	--	--	--	--
SUMA	1,923	1,025	1,257	1,410
OTRAS CUENTAS ACREEDORAS	2,616	3,272	2,731	3,267
CAPITAL CONTABLE				
CAPITAL PAGADO	12,891	16,261	22,188	20,362
APORTACIONES PERMANENTES	500	500	500	500
RESERVAS DE CAPITAL	--	--	--	--
RESERVA PARA ACTIVOS EXTRAORDINARIOS	6,680	11,641	15,061	16,688
REVALUACIÓN DE ACTIVOS	--	--	--	--
OBLIGACIONES SUBORDINADAS	--	--	--	--
GANANCIAS Y PÉRDIDAS POR FUSIÓN	--	--	--	--
VALUACIÓN DE ACTIVOS DE RECUPERACIÓN DUDOSA (-)	--	--	--	--
PROVISIÓN DE BENEFICIOS A EMPLEADOS (-)	--	--	--	--
AJUSTES AL IMPUESTO SOBRE LA RENTA	--	--	--	--
GANANCIAS O PÉRDIDAS POR CAMBIOS EN EL VALOR DE MERCADO DE LAS INVERSIONES	--	--	--	--
RESULTADOS DE EJERCICIOS ANTERIORES	--	--	--	--
RESULTADOS DEL EJERCICIO	5,711	4,120	6,627	3,174
TOTAL IGUAL A LA SUMA DEL ACTIVO	17,430	20,558	26,176	25,039
CONTINGENCIAS, COMPROMISOS Y OTRAS RESPONSABILIDADES				
MERCADERÍAS EN DEPÓSITO	151,683	126,457	112,293	125,545
En Bodegas Propias	28,583	43,580	24,411	29,172
En Bodegas Habilitadas	42,568	39,488	26,015	38,678
En Bodegas Fiscales Propias	53,512	26,540	41,152	51,529
En Bodegas Fiscales de Zonas Francas	--	--	--	--
En bodegas Fiscales por Actividad Exportadora y de Maquila	24,020	13,850	17,715	3,166
Mercaderías en Tránsito	--	--	--	--
Mercaderías en Remate	3,000	3,000	3,000	3,000
CUENTAS DE ORDEN				
ADMINISTRACIONES AJENAS				
Impuestos de Mercaderías en Bodegas Fiscales	13,174	5,849	9,036	14,066
TÍTULOS SOBRE MERCADERÍAS EN DEPÓSITO	67,589	58,901	59,029	55,846
Certificados de Depósito	47,483	42,595	44,020	44,084
Bonos de Prenda	20,106	16,306	15,009	11,762
PÓLIZAS DE SEGUROS Y FIANZAS	343,898	228,680	243,353	264,719
Contratadas por la Entidad	219,512	125,462	121,444	122,932
Endosadas a favor de la Entidad	124,386	103,219	121,908	141,787

ESTADO DE RESULTADOS CONDENSADO AL FINAL DE CADA AÑO
(Cifras en miles de Quetzales)

	2008	2009	2010	2011
PRODUCTOS FINANCIEROS	193	326	611	747
GASTOS FINANCIEROS	132	44	2	13
MARGEN POR INVERSIÓN	61	282	610	733
PRODUCTOS POR SERVICIOS	18,862	16,105	19,181	17,154
GASTOS POR SERVICIOS	1	2	3	--
MARGEN POR INVERSIÓN	18,860	16,102	19,178	17,154
OTROS PRODUCTOS Y GASTOS DE OPERACIÓN				
Productos	2	11	23	5
Gastos	2	216	181	6
MARGEN DE OTROS PRODUCTOS Y GASTOS DE OPERACIÓN	--	(205)	(158)	--
MARGEN OPERACIONAL BRUTO	18,921	16,179	19,630	17,887
GASTOS DE ADMINISTRACIÓN	12,238	11,307	12,203	13,826
MARGEN OPERACIONAL NETO	6,683	4,872	7,428	4,061
PRODUCTOS Y GASTOS EXTRAORDINARIOS	(18)	78	191	13
Productos Extraordinarios	30	104	198	66
Gastos Extraordinarios	48	26	7	53
PRODUCTOS Y GASTOS DE EJERCICIOS ANTERIORES	1	--	(1)	--
Productos de Ejercicios Anteriores	1	--	--	--
Gastos de Ejercicios Anteriores	--	--	1	--
GANANCIA (PERDIDA); BRUTA	6,665	4,950	7,618	4,074
IMPUESTO SOBRE LA RENTA	954	831	991	900
GANANCIA (PERDIDA); NETA	5,711	4,120	6,627	3,174

CENTROAMERICANA DE ALMACENES, S. A.
BALANCE GENERAL CONDENSADO AL FINAL DE CADA AÑO
(Cifras en miles de Quetzales)

	2008	2009	2010	2011
ACTIVO	5,035	4,279	3,841	3,557
DISPONIBILIDADES	715	290	256	497
INVERSIONES (Neto)	--	--	--	--
CARTERA DE CRÉDITOS (Neto)	--	--	--	--
PRODUCTOS FINANCIEROS POR COBRAR	324	76	77	1
CUENTAS POR COBRAR (Neto)	21	124	116	142
BIENES REALIZABLES (Neto)	--	--	--	--
INVERSIONES PERMANENTES (Neto)	--	--	--	--
OTRAS INVERSIONES (Neto)	--	39	41	41
SUC., CASA MATRIZ Y DEPTOS. ADSCRITOS	--	--	--	--
INMUEBLES Y MUEBLES (Neto)	527	450	316	252
CARGOS DIFERIDOS (Neto)	3,448	3,299	3,037	2,625
PASIVO	1,294	394	817	334
CRÉDITOS OBTENIDOS	--	--	--	--
OBLIGACIONES FINANCIERAS	--	--	--	--
GASTOS FINANCIEROS POR PAGAR	--	--	--	--
CUENTAS POR PAGAR	774	303	714	301
PROVISIONES	200	18	31	32
SUC., CASA MATRIZ Y DEPTOS. ADSCRITOS	--	--	--	--
OTRAS OBLIGACIONES	--	--	--	--
CRÉDITOS DIFERIDOS	--	--	--	--
SUMA	974	322	744	333
OTRAS CUENTAS ACREEDORAS	320	72	72	1
CAPITAL CONTABLE	3,741	3,885	3,025	3,224
CAPITAL PAGADO	1,000	1,000	1,000	2,319
APORTACIONES PERMANENTES	1,519	1,519	1,673	529
RESERVAS DE CAPITAL	548	548	548	548
RESERVA PARA ACTIVOS EXTRAORDINARIOS	--	--	--	--
REVALUACIÓN DE ACTIVOS	--	--	--	--
OBLIGACIONES SUBORDINADAS	--	--	--	--
GANANCIAS Y PÉRDIDAS POR FUSIÓN	--	--	--	--
VALUACIÓN DE ACTIVOS DE RECUPERACIÓN DUDOSA (-)	--	--	--	--
PROVISIÓN DE BENEFICIOS A EMPLEADOS (-)	--	--	--	--
AJUSTES AL IMPUESTO SOBRE LA RENTA	--	--	--	--
GANANCIAS O PÉRDIDAS POR CAMBIOS EN EL VALOR DE MERCADO DE LAS INVERSIONES	--	--	--	--
RESULTADOS DE EJERCICIOS ANTERIORES	524	674	818	(197)
RESULTADOS DEL EJERCICIO	150	144	(1,015)	24
TOTAL IGUAL A LA SUMA DEL ACTIVO	5,035	4,279	3,841	3,557
CONTINGENCIAS, COMPROMISOS Y OTRAS RESPONSABILIDADES				
MERCADERÍAS EN DEPÓSITO	160,223	59,788	55,343	49,849
En Bodegas Propias	11,240	31,208	14,877	16,333
En Bodegas Habilitadas	632	632	632	632
En Bodegas Fiscales Propias	148,247	27,843	39,729	32,779
En Bodegas Fiscales de Zonas Francas	--	--	--	--
En bodegas Fiscales por Actividad Exportadora y de Maquila	--	--	--	--
Mercaderías en Tránsito	--	--	--	--
Mercaderías en Remate	104	104	104	104
CUENTAS DE ORDEN				
ADMINISTRACIONES AJENAS				
Impuestos de Mercaderías en Bodegas Fiscales	36,447	6,732	9,800	7,757
TÍTULOS SOBRE MERCADERÍAS EN DEPÓSITO	6,370	3,984	3,984	3,984
Certificados de Depósito	3,457	1,071	1,071	1,071
Bonos de Prenda	2,913	2,913	2,913	2,913
PÓLIZAS DE SEGUROS Y FIANZAS	257,305	156,700	68,700	162,368
Contratadas por la Entidad	41,500	27,200	27,200	26,800
Endosadas a favor de la Entidad	215,805	129,500	41,500	135,568

ESTADO DE RESULTADOS CONDENSADO AL FINAL DE CADA AÑO
(Cifras en miles de Quetzales)

	2008	2009	2010	2011
PRODUCTOS FINANCIEROS	58	28	14	4
GASTOS FINANCIEROS	--	--	--	--
MARGEN POR INVERSIÓN	58	28	14	4
PRODUCTOS POR SERVICIOS	4,655	2,955	1,577	2,301
GASTOS POR SERVICIOS	--	--	--	--
MARGEN POR INVERSIÓN	4,655	2,955	1,577	2,301
OTROS PRODUCTOS Y GASTOS DE OPERACIÓN				
Productos	--	--	--	--
Gastos	--	--	--	--
MARGEN DE OTROS PRODUCTOS Y GASTOS DE OPERACIÓN	--	--	--	--
MARGEN OPERACIONAL BRUTO	4,713	2,983	1,591	2,305
GASTOS DE ADMINISTRACIÓN	4,507	3,217	2,584	2,608
MARGEN OPERACIONAL NETO	206	(234)	(994)	(303)
PRODUCTOS Y GASTOS EXTRAORDINARIOS	(5)	(3)	(2)	270
Productos Extraordinarios	--	--	--	270
Gastos Extraordinarios	5	3	2	--
PRODUCTOS Y GASTOS DE EJERCICIOS ANTERIORES	16	445	20	57
Productos de Ejercicios Anteriores	16	445	97	112
Gastos de Ejercicios Anteriores	--	--	77	55
GANANCIA (PERDIDA); BRUTA	217	208	(976)	24
IMPUESTO SOBRE LA RENTA	67	65	40	--
GANANCIA (PERDIDA); NETA	150	144	(1,015)	24

ALMACENADORA DEL PAÍS, S. A.
BALANCE GENERAL CONDENSADO AL FINAL DE CADA AÑO
(Cifras en miles de Quetzales)

	2008	2009	2010	2011
ACTIVO				
DISPONIBILIDADES	9,541	7,488	7,773	8,317
INVERSIONES (Neto)	1,728	739	795	1,664
CARTERA DE CRÉDITOS (Neto)	1,500	1,500	2,200	--
PRODUCTOS FINANCIEROS POR COBRAR	--	--	--	--
CUENTAS POR COBRAR (Neto)	689	1,085	244	521
BIENES REALIZABLES (Neto)	3,164	351	335	445
INVERSIONES PERMANENTES (Neto)	--	--	--	--
OTRAS INVERSIONES (Neto)	--	--	--	--
SUC., CASA MATRIZ Y DEPTOS. ADSCRITOS	--	--	--	--
INMUEBLES Y MUEBLES (Neto)	1,135	691	527	525
CARGOS DIFERIDOS (Neto)	1,325	3,122	3,673	5,163
PASIVO				
CRÉDITOS OBTENIDOS	4,715	2,226	1,951	2,493
OBLIGACIONES FINANCIERAS	--	--	--	--
GASTOS FINANCIEROS POR PAGAR	--	--	--	--
CUENTAS POR PAGAR	--	--	--	--
PROVISIONES	3,923	442	1,100	1,394
SUC., CASA MATRIZ Y DEPTOS. ADSCRITOS	103	699	607	578
OTRAS OBLIGACIONES	--	--	--	--
CRÉDITOS DIFERIDOS	--	--	--	--
SUMA	4,026	1,141	1,707	1,972
OTRAS CUENTAS ACREEDORAS	689	1,085	244	521
CAPITAL CONTABLE				
CAPITAL PAGADO	4,827	5,262	5,822	5,825
APORTACIONES PERMANENTES	1,000	1,000	1,000	1,000
RESERVAS DE CAPITAL	--	--	--	--
RESERVA PARA ACTIVOS EXTRAORDINARIOS	3,311	3,311	4,262	3,793
REVALUACIÓN DE ACTIVOS	--	--	--	--
OBLIGACIONES SUBORDINADAS	--	--	--	--
GANANCIAS Y PÉRDIDAS POR FUSIÓN	--	--	--	--
VALUACIÓN DE ACTIVOS DE RECUPERACIÓN DUDOSA (-)	--	--	--	--
PROVISIÓN DE BENEFICIOS A EMPLEADOS (-)	--	--	--	--
AJUSTES AL IMPUESTO SOBRE LA RENTA	--	--	--	--
GANANCIAS O PÉRDIDAS POR CAMBIOS EN EL VALOR DE MERCADO DE LAS INVERSIONES	--	--	--	--
RESULTADOS DE EJERCICIOS ANTERIORES	--	516	--	--
RESULTADOS DEL EJERCICIO	516	435	561	1,031
TOTAL IGUAL A LA SUMA DEL ACTIVO	9,541	7,488	7,773	8,317
CONTINGENCIAS, COMPROMISOS Y OTRAS RESPONSABILIDADES				
MERCADERÍAS EN DEPÓSITO	200,015	335,397	391,476	529,500
En Bodegas Propias	36,386	66,073	68,073	65,050
En Bodegas Habilitadas	5,641	228	--	--
En Bodegas Fiscales Propias	63,822	47,171	63,174	67,624
En Bodegas Fiscales de Zonas Francas	--	--	--	--
En bodegas Fiscales por Actividad Exportadora y de Maquila	94,165	221,925	260,229	396,826
Mercaderías en Transito	--	--	--	--
Mercaderías en Remate	--	--	--	--
CUENTAS DE ORDEN				
ADMINISTRACIONES AJENAS				
Impuestos de Mercaderías en Bodegas Fiscales	27,566	41,221	53,432	75,770
TÍTULOS SOBRE MERCADERÍAS EN DEPÓSITO	21,204	13,465	15,126	1,068
Certificados de Depósito	18,983	13,069	14,890	1,068
Bonos de Prenda	2,221	396	236	--
PÓLIZAS DE SEGUROS Y FIANZAS	169,057	203,375	201,683	386,195
Contratadas por la Entidad	148,557	179,012	199,003	312,596
Endosadas a favor de la Entidad	20,500	24,364	2,680	73,599

ESTADO DE RESULTADOS CONDENSADO AL FINAL DE CADA AÑO
(Cifras en miles de Quetzales)

	2008	2009	2010	2011
PRODUCTOS FINANCIEROS	232	124	148	37
GASTOS FINANCIEROS	--	--	--	--
MARGEN POR INVERSIÓN	232	124	148	37
PRODUCTOS POR SERVICIOS	11,561	14,238	16,525	17,793
GASTOS POR SERVICIOS	--	--	--	--
MARGEN POR INVERSIÓN	11,561	14,238	16,525	17,793
OTROS PRODUCTOS Y GASTOS DE OPERACIÓN				
Productos	2	1	--	--
Gastos	8	--	--	--
MARGEN DE OTROS PRODUCTOS Y GASTOS DE OPERACIÓN	(6)	1	--	--
MARGEN OPERACIONAL BRUTO	11,787	14,363	16,672	17,830
GASTOS DE ADMINISTRACIÓN	11,372	13,793	15,855	16,429
MARGEN OPERACIONAL NETO	415	570	818	1,400
PRODUCTOS Y GASTOS EXTRAORDINARIOS	70	(4)	--	(4)
Productos Extraordinarios	76	--	--	--
Gastos Extraordinarios	6	4	--	4
PRODUCTOS Y GASTOS DE EJERCICIOS ANTERIORES	270	65	--	98
Productos de Ejercicios Anteriores	270	65	--	98
Gastos de Ejercicios Anteriores	--	--	--	--
GANANCIA (PERDIDA); BRUTA	755	631	818	1,495
IMPUESTO SOBRE LA RENTA	239	196	257	463
GANANCIA (PERDIDA); NETA	516	435	561	1,031

ALMACENADORA INTERNACIONAL, S. A.
BALANCE GENERAL CONDENSADO AL FINAL DE CADA AÑO
(Cifras en miles de Quetzales)

	2008	2009	2010	2011
ACTIVO				
DISPONIBILIDADES	11,980	11,974	10,173	11,964
INVERSIONES (Neto)	410	706	46	1,368
CARTERA DE CRÉDITOS (Neto)	--	--	--	--
PRODUCTOS FINANCIEROS POR COBRAR	1,290	1,026	1,122	1,529
CUENTAS POR COBRAR (Neto)	28	442	123	149
BIENES REALIZABLES (Neto)	--	--	--	--
INVERSIONES PERMANENTES (Neto)	--	--	--	--
OTRAS INVERSIONES (Neto)	--	--	--	--
SUC., CASA MATRIZ Y DEPTOS. ADSCRITOS	--	--	--	--
INMUEBLES Y MUEBLES (Neto)	9,898	9,487	8,249	8,111
CARGOS DIFERIDOS (Neto)	353	312	633	806
PASIVO				
CRÉDITOS OBTENIDOS	3,764	4,241	3,669	4,324
OBLIGACIONES FINANCIERAS	--	--	238	--
GASTOS FINANCIEROS POR PAGAR	--	--	--	--
CUENTAS POR PAGAR	--	--	--	--
PROVISIONES	1,546	1,783	1,277	1,228
SUC., CASA MATRIZ Y DEPTOS. ADSCRITOS	901	1,410	975	1,494
OTRAS OBLIGACIONES	--	--	--	--
CRÉDITOS DIFERIDOS	--	--	--	--
SUMA	2,447	3,193	2,490	2,722
OTRAS CUENTAS ACREEDORAS	1,317	1,048	1,179	1,602
CAPITAL CONTABLE				
CAPITAL PAGADO	8,216	7,733	6,504	7,640
APORTACIONES PERMANENTES	1,500	1,500	1,500	1,500
RESERVAS DE CAPITAL	--	--	--	--
RESERVA PARA ACTIVOS EXTRAORDINARIOS	6,333	6,365	6,622	6,622
REVALUACIÓN DE ACTIVOS	--	--	--	--
OBLIGACIONES SUBORDINADAS	--	--	--	--
GANANCIAS Y PÉRDIDAS POR FUSIÓN	--	--	--	--
VALUACIÓN DE ACTIVOS DE RECUPERACIÓN DUDOSA (-)	--	--	--	--
PROVISIÓN DE BENEFICIOS A EMPLEADOS (-)	--	--	--	--
AJUSTES AL IMPUESTO SOBRE LA RENTA	255	517	905	1,295
GANANCIAS O PÉRDIDAS POR CAMBIOS EN EL VALOR DE MERCADO DE LAS INVERSIONES	--	--	--	--
RESULTADOS DE EJERCICIOS ANTERIORES	--	--	--	(713)
RESULTADOS DEL EJERCICIO	639	385	(713)	1,526
TOTAL IGUAL A LA SUMA DEL ACTIVO	11,980	11,974	10,173	11,964
CONTINGENCIAS, COMPROMISOS Y OTRAS RESPONSABILIDADES				
MERCADERÍAS EN DEPÓSITO	264,028	108,517	146,026	171,082
En Bodegas Propias	40,942	36,049	76,132	73,283
En Bodegas Habilitadas	--	--	--	--
En Bodegas Fiscales Propias	220,988	72,469	69,894	97,799
En Bodegas Fiscales de Zonas Francas	--	--	--	--
En bodegas Fiscales por Actividad Exportadora y de Maquila	--	--	--	--
Mercaderías en Transito	--	--	--	--
Mercaderías en Remate	2,098	--	--	--
CUENTAS DE ORDEN				
ADMINISTRACIONES AJENAS				
Impuestos de Mercaderías en Bodegas Fiscales	39,243	15,369	14,894	19,497
TÍTULOS SOBRE MERCADERÍAS EN DEPÓSITO	3,567	2,098	2,098	2,098
Certificados de Depósito	2,098	2,098	2,098	2,098
Bonos de Prenda	1,469	--	--	--
PÓLIZAS DE SEGUROS Y FIANZAS	320,420	298,705	417,226	444,623
Contratadas por la Entidad	176,099	257,741	257,724	277,719
Endosadas a favor de la Entidad	144,321	40,964	159,502	166,904

ESTADO DE RESULTADOS CONDENSADO AL FINAL DE CADA AÑO
(Cifras en miles de Quetzales)

	2008	2009	2010	2011
PRODUCTOS FINANCIEROS	6	6	2	4
GASTOS FINANCIEROS	--	--	3	1
MARGEN POR INVERSIÓN	6	6	(1)	3
PRODUCTOS POR SERVICIOS	15,252	15,031	14,059	16,454
GASTOS POR SERVICIOS	--	--	--	--
MARGEN POR INVERSIÓN	15,252	15,031	14,059	16,454
OTROS PRODUCTOS Y GASTOS DE OPERACIÓN				
Productos	--	--	--	--
Gastos	40	--	8	15
MARGEN DE OTROS PRODUCTOS Y GASTOS DE OPERACIÓN	(40)	--	(8)	(15)
MARGEN OPERACIONAL BRUTO	15,219	15,037	14,049	16,442
GASTOS DE ADMINISTRACIÓN	14,615	14,584	14,586	14,751
MARGEN OPERACIONAL NETO	603	454	(537)	1,691
PRODUCTOS Y GASTOS EXTRAORDINARIOS	63	(30)	(45)	56
Productos Extraordinarios	113	34	18	86
Gastos Extraordinarios	50	65	63	30
PRODUCTOS Y GASTOS DE EJERCICIOS ANTERIORES	240	141	--	30
Productos de Ejercicios Anteriores	240	158	24	40
Gastos de Ejercicios Anteriores	--	16	24	10
GANANCIA (PERDIDA); BRUTA	906	565	(582)	1,777
IMPUESTO SOBRE LA RENTA	267	180	131	251
GANANCIA (PERDIDA); NETA	639	385	(713)	1,526

ALMACENES Y SERVICIOS, S. A.
BALANCE GENERAL CONDENSADO AL FINAL DE CADA AÑO
(Cifras en miles de Quetzales)

	2008	2009	2010	2011
ACTIVO				
DISPONIBILIDADES	19,903	20,062	21,051	22,418
INVERSIONES (Neto)	6,176	7,196	3,482	2,497
CARTERA DE CRÉDITOS (Neto)	--	--	6,000	5,000
PRODUCTOS FINANCIEROS POR COBRAR	--	--	--	--
CUENTAS POR COBRAR (Neto)	1,002	470	323	743
BIENES REALIZABLES (Neto)	161	398	348	433
INVERSIONES PERMANENTES (Neto)	--	37	--	--
OTRAS INVERSIONES (Neto)	3	3	153	153
SUC., CASA MATRIZ Y DEPTOS. ADSCRITOS	--	--	--	--
INMUEBLES Y MUEBLES (Neto)	--	--	--	--
CARGOS DIFERIDOS (Neto)	12,131	10,853	9,983	12,911
	429	1,106	761	681
PASIVO				
CRÉDITOS OBTENIDOS	3,442	2,761	2,478	3,726
OBLIGACIONES FINANCIERAS	--	--	--	--
GASTOS FINANCIEROS POR PAGAR	--	--	--	--
CUENTAS POR PAGAR	--	--	--	--
PROVISIONES	1,898	1,505	1,123	1,595
SUC., CASA MATRIZ Y DEPTOS. ADSCRITOS	541	749	1,031	1,389
OTRAS OBLIGACIONES	--	--	--	--
CRÉDITOS DIFERIDOS	--	--	--	--
SUMA	--	37	--	--
OTRAS CUENTAS ACREEDORAS	2,439	2,291	2,154	2,983
	1,002	470	323	743
CAPITAL CONTABLE				
CAPITAL PAGADO	16,461	17,302	18,573	18,692
APORTACIONES PERMANENTES	25,181	25,181	25,181	25,181
RESERVAS DE CAPITAL	--	--	--	--
RESERVA PARA ACTIVOS EXTRAORDINARIOS	1,007	2,029	2,868	1,726
REVALUACIÓN DE ACTIVOS	--	--	--	--
OBLIGACIONES SUBORDINADAS	--	--	--	--
GANANCIAS Y PÉRDIDAS POR FUSIÓN	--	--	--	--
VALUACIÓN DE ACTIVOS DE RECUPERACIÓN DUDOSA (-)	--	--	--	--
PROVISIÓN DE BENEFICIOS A EMPLEADOS (-)	--	--	--	--
AJUSTES AL IMPUESTO SOBRE LA RENTA	--	--	--	--
GANANCIAS O PÉRDIDAS POR CAMBIOS EN EL VALOR DE MERCADO DE LAS INVERSIONES	--	--	--	--
RESULTADOS DE EJERCICIOS ANTERIORES	(11,770)	(10,749)	(10,747)	(9,539)
RESULTADOS DEL EJERCICIO	2,043	841	1,271	1,324
TOTAL IGUAL A LA SUMA DEL ACTIVO	19,903	20,062	21,051	22,418
CONTINGENCIAS, COMPROMISOS Y OTRAS RESPONSABILIDADES				
MERCADERÍAS EN DEPÓSITO	223,065	724,828	501,190	560,715
En Bodegas Propias	51,443	38,826	39,249	56,729
En Bodegas Habilitadas	89,967	2,500	5,430	--
En Bodegas Fiscales Propias	77,551	38,664	42,166	56,747
En Bodegas Fiscales de Zonas Francas	--	--	--	--
En bodegas Fiscales por Actividad Exportadora y de Maquila	--	644,838	414,344	447,239
Mercaderías en Transito	--	--	--	--
Mercaderías en Remate	4,105	--	--	--
CUENTAS DE ORDEN				
ADMINISTRACIONES AJENAS				
Impuestos de Mercaderías en Bodegas Fiscales	145,633	10,179	91,986	91,002
TÍTULOS SOBRE MERCADERÍAS EN DEPÓSITO	96,897	3,750	5,430	93
Certificados de Depósito	94,072	2,500	5,430	55
Bonos de Prenda	2,825	1,250	--	38
PÓLIZAS DE SEGUROS Y FIANZAS	445,844	164,620	327,115	628,538
Contratadas por la Entidad	160,457	113,624	119,456	148,349
Endosadas a favor de la Entidad	285,386	50,996	207,659	480,189

ESTADO DE RESULTADOS CONDENSADO AL FINAL DE CADA AÑO
(Cifras en miles de Quetzales)

	2008	2009	2010	2011
PRODUCTOS FINANCIEROS	249	507	613	692
GASTOS FINANCIEROS	11	1	1	1
MARGEN POR INVERSIÓN	238	506	613	691
PRODUCTOS POR SERVICIOS	17,650	13,701	14,653	14,929
GASTOS POR SERVICIOS	30	3	--	--
MARGEN POR INVERSIÓN	17,620	13,697	14,653	14,929
OTROS PRODUCTOS Y GASTOS DE OPERACIÓN				
Productos	--	--	--	56
Gastos	55	--	11	14
MARGEN DE OTROS PRODUCTOS Y GASTOS DE OPERACIÓN	(55)	--	(11)	42
MARGEN OPERACIONAL BRUTO	17,803	14,204	15,254	15,662
GASTOS DE ADMINISTRACIÓN	14,626	13,410	13,299	13,679
MARGEN OPERACIONAL NETO	3,177	794	1,955	1,983
PRODUCTOS Y GASTOS EXTRAORDINARIOS	(45)	436	53	12
Productos Extraordinarios	--	449	78	14
Gastos Extraordinarios	45	12	25	2
PRODUCTOS Y GASTOS DE EJERCICIOS ANTERIORES	20	139	(6)	5
Productos de Ejercicios Anteriores	23	141	10	5
Gastos de Ejercicios Anteriores	3	2	16	--
GANANCIA (PERDIDA); BRUTA	3,151	1,369	2,002	1,999
IMPUESTO SOBRE LA RENTA	1,108	528	731	676
GANANCIA (PERDIDA); NETA	2,043	841	1,271	1,324

ALMACENADORA DE LA NACIÓN, S. A.
BALANCE GENERAL CONDENSADO AL FINAL DE CADA AÑO
(Cifras en miles de Quetzales)

	2008	2009	2010	2011
ACTIVO				
DISPONIBILIDADES	534	526	522	464
INVERSIONES (Neto)	202	194	189	217
CARTERA DE CRÉDITOS (Neto)	--	--	--	--
PRODUCTOS FINANCIEROS POR COBRAR	--	--	--	--
CUENTAS POR COBRAR (Neto)	332	332	332	247
BIENES REALIZABLES (Neto)	--	--	--	--
INVERSIONES PERMANENTES (Neto)	--	--	--	--
OTRAS INVERSIONES (Neto)	--	--	--	--
SUC., CASA MATRIZ Y DEPTOS. ADSCRITOS	--	--	--	--
INMUEBLES Y MUEBLES (Neto)	--	--	--	--
CARGOS DIFERIDOS (Neto)	--	--	--	--
PASIVO				
CRÉDITOS OBTENIDOS	--	--	--	--
OBLIGACIONES FINANCIERAS	--	--	--	--
GASTOS FINANCIEROS POR PAGAR	--	--	--	--
CUENTAS POR PAGAR	--	--	--	--
PROVISIONES	--	--	--	--
SUC., CASA MATRIZ Y DEPTOS. ADSCRITOS	--	--	--	--
OTRAS OBLIGACIONES	--	--	--	--
CRÉDITOS DIFERIDOS	--	--	--	--
SUMA	--	--	--	--
OTRAS CUENTAS ACREEDORAS	--	--	--	--
CAPITAL CONTABLE				
CAPITAL PAGADO	534	526	522	464
APORTACIONES PERMANENTES	1,600	1,600	1,600	1,600
RESERVAS DE CAPITAL	--	--	--	--
RESERVA PARA ACTIVOS EXTRAORDINARIOS	579	579	579	579
REVALUACIÓN DE ACTIVOS	--	--	--	--
OBLIGACIONES SUBORDINADAS	--	--	--	--
GANANCIAS Y PÉRDIDAS POR FUSIÓN	--	--	--	--
VALUACIÓN DE ACTIVOS DE RECUPERACIÓN DUDOSA (-)	--	--	--	--
PROVISIÓN DE BENEFICIOS A EMPLEADOS (-)	--	--	--	--
AJUSTES AL IMPUESTO SOBRE LA RENTA	--	--	--	--
GANANCIAS O PÉRDIDAS POR CAMBIOS EN EL VALOR DE MERCADO DE LAS INVERSIONES	--	--	--	--
RESULTADOS DE EJERCICIOS ANTERIORES	(1,654)	(1,645)	(1,653)	(1,658)
RESULTADOS DEL EJERCICIO	9	(7)	(5)	(58)
TOTAL IGUAL A LA SUMA DEL ACTIVO	534	526	522	464
CONTINGENCIAS, COMPROMISOS Y OTRAS RESPONSABILIDADES				
MERCADERÍAS EN DEPÓSITO	--	--	--	--
En Bodegas Propias	--	--	--	--
En Bodegas Habilitadas	--	--	--	--
En Bodegas Fiscales Propias	--	--	--	--
En Bodegas Fiscales de Zonas Francas	--	--	--	--
En bodegas Fiscales por Actividad Exportadora y de Maquila	--	--	--	--
Mercaderías en Transito	--	--	--	--
Mercaderías en Remate	--	--	--	--
CUENTAS DE ORDEN				
ADMINISTRACIONES AJENAS				
Impuestos de Mercaderías en Bodegas Fiscales	--	--	--	--
TÍTULOS SOBRE MERCADERÍAS EN DEPÓSITO	--	--	--	--
Certificados de Depósito	--	--	--	--
Bonos de Prenda	--	--	--	--
PÓLIZAS DE SEGUROS Y FIANZAS	--	--	--	--
Contratadas por la Entidad	--	--	--	--
Endosadas a favor de la Entidad	--	--	--	--

ESTADO DE RESULTADOS CONDENSADO AL FINAL DE CADA AÑO
(Cifras en miles de Quetzales)

	2008	2009	2010	2011
PRODUCTOS FINANCIEROS	9	9	9	13
GASTOS FINANCIEROS	--	--	--	--
MARGEN POR INVERSIÓN	9	9	9	13
PRODUCTOS POR SERVICIOS	--	--	--	--
GASTOS POR SERVICIOS	--	--	--	--
MARGEN POR INVERSIÓN	--	--	--	--
OTROS PRODUCTOS Y GASTOS DE OPERACIÓN	--	--	--	--
Productos	--	--	--	--
Gastos	--	--	--	--
MARGEN DE OTROS PRODUCTOS Y GASTOS DE OPERACIÓN	--	--	--	--
MARGEN OPERACIONAL BRUTO	9	9	9	13
GASTOS DE ADMINISTRACIÓN	--	17	14	71
MARGEN OPERACIONAL NETO	9	(7)	(5)	(58)
PRODUCTOS Y GASTOS EXTRAORDINARIOS	--	--	--	--
Productos Extraordinarios	--	--	--	--
Gastos Extraordinarios	--	--	--	--
PRODUCTOS Y GASTOS DE EJERCICIOS ANTERIORES	--	--	--	--
Productos de Ejercicios Anteriores	--	--	--	--
Gastos de Ejercicios Anteriores	--	--	--	--
GANANCIA (PERDIDA); BRUTA	9	(7)	(5)	(58)
IMPUESTO SOBRE LA RENTA	--	--	--	--
GANANCIA (PERDIDA); NETA	9	(7)	(5)	(58)

ALMACENADORA CORPORATIVA, S. A.
BALANCE GENERAL CONDENSADO AL FINAL DE CADA AÑO
(Cifras en miles de Quetzales)

	2008	2009	2010	2011
ACTIVO				
DISPONIBILIDADES	15,165	15,016	15,015	17,851
INVERSIONES (Neto)	1,943	1,089	802	1,051
CARTERA DE CRÉDITOS (Neto)	--	--	--	--
PRODUCTOS FINANCIEROS POR COBRAR	--	--	58	119
CUENTAS POR COBRAR (Neto)	67	1,390	1,414	1,438
BIENES REALIZABLES (Neto)	--	--	--	--
INVERSIONES PERMANENTES (Neto)	--	--	--	--
OTRAS INVERSIONES (Neto)	--	--	--	--
SUC., CASA MATRIZ Y DEPTOS. ADSCRITOS	--	--	--	--
INMUEBLES Y MUEBLES (Neto)	7,706	7,101	7,450	14,415
CARGOS DIFERIDOS (Neto)	5,450	5,436	5,291	829
PASIVO				
CRÉDITOS OBTENIDOS	10,277	9,785	9,530	12,497
OBLIGACIONES FINANCIERAS	9,257	8,591	8,358	10,726
GASTOS FINANCIEROS POR PAGAR	--	--	--	--
CUENTAS POR PAGAR	--	--	--	--
PROVISIONES	493	594	500	1,097
SUC., CASA MATRIZ Y DEPTOS. ADSCRITOS	528	601	614	541
OTRAS OBLIGACIONES	--	--	--	--
CRÉDITOS DIFERIDOS	--	--	--	14
SUMA	10,277	9,785	9,472	12,378
OTRAS CUENTAS ACREEDORAS	--	--	58	119
CAPITAL CONTABLE				
CAPITAL PAGADO	4,889	5,231	5,485	5,354
APORTACIONES PERMANENTES	3,000	3,000	3,000	3,000
RESERVAS DE CAPITAL	--	--	--	--
RESERVA PARA ACTIVOS EXTRAORDINARIOS	1,593	1,889	2,231	2,485
REVALUACIÓN DE ACTIVOS	--	--	--	--
OBLIGACIONES SUBORDINADAS	--	--	--	--
GANANCIAS Y PÉRDIDAS POR FUSIÓN	--	--	--	--
VALUACIÓN DE ACTIVOS DE RECUPERACIÓN DUDOSA (-)	--	--	--	--
PROVISIÓN DE BENEFICIOS A EMPLEADOS (-)	--	--	--	--
AJUSTES AL IMPUESTO SOBRE LA RENTA	--	--	--	--
GANANCIAS O PÉRDIDAS POR CAMBIOS EN EL VALOR DE MERCADO DE LAS INVERSIONES	--	--	--	--
RESULTADOS DE EJERCICIOS ANTERIORES	--	--	--	--
RESULTADOS DEL EJERCICIO	295	342	255	(131)
TOTAL IGUAL A LA SUMA DEL ACTIVO	15,165	15,016	15,015	17,851
CONTINGENCIAS, COMPROMISOS Y OTRAS RESPONSABILIDADES				
MERCADERÍAS EN DEPÓSITO	92,845	1,689,406	1,533,664	1,792,904
En Bodegas Propias	12,866	20,751	15,012	20,776
En Bodegas Habilitadas	36,936	3,754	3,536	--
En Bodegas Fiscales Propias	43,042	25,061	19,770	27,581
En Bodegas Fiscales de Zonas Francas	--	--	--	--
En bodegas Fiscales por Actividad Exportadora y de Maquila	--	1,639,840	1,495,345	1,744,547
Mercaderías en Transito	--	--	--	--
Mercaderías en Remate	--	--	--	--
CUENTAS DE ORDEN				
ADMINISTRACIONES AJENAS				
Impuestos de Mercaderías en Bodegas Fiscales	52,759	5,365	274,492	314,281
TÍTULOS SOBRE MERCADERÍAS EN DEPÓSITO	37,915	14,406	10,310	6,002
Certificados de Depósito	37,600	14,234	10,190	6,002
Bonos de Prenda	315	172	119	--
PÓLIZAS DE SEGUROS Y FIANZAS	88,855	93,153	81,342	72,379
Contratadas por la Entidad	46,853	56,953	62,142	65,379
Endosadas a favor de la Entidad	42,002	36,200	19,200	7,000

ESTADO DE RESULTADOS CONDENSADO AL FINAL DE CADA AÑO
(Cifras en miles de Quetzales)

	2008	2009	2010	2011
PRODUCTOS FINANCIEROS	80	120	136	112
GASTOS FINANCIEROS	2,884	2,874	2,838	3,447
MARGEN POR INVERSIÓN	(2,804)	(2,755)	(2,702)	(3,335)
PRODUCTOS POR SERVICIOS	10,975	10,764	10,254	12,247
GASTOS POR SERVICIOS	--	--	--	--
MARGEN POR INVERSIÓN	10,975	10,764	10,254	12,247
OTROS PRODUCTOS Y GASTOS DE OPERACIÓN				
Productos	--	--	18	48
Gastos	--	--	17	62
MARGEN DE OTROS PRODUCTOS Y GASTOS DE OPERACIÓN	--	--	1	(14)
MARGEN OPERACIONAL BRUTO	8,170	8,010	7,552	8,898
GASTOS DE ADMINISTRACIÓN	7,742	7,514	7,131	8,868
MARGEN OPERACIONAL NETO	428	496	422	30
PRODUCTOS Y GASTOS EXTRAORDINARIOS	--	--	--	(109)
Productos Extraordinarios	--	--	--	--
Gastos Extraordinarios	--	--	--	109
PRODUCTOS Y GASTOS DE EJERCICIOS ANTERIORES	--	--	(36)	(43)
Productos de Ejercicios Anteriores	--	--	--	--
Gastos de Ejercicios Anteriores	--	--	36	43
GANANCIA (PERDIDA); BRUTA	428	496	385	(122)
IMPUESTO SOBRE LA RENTA	133	154	131	9
GANANCIA (PERDIDA); NETA	295	342	255	(131)

ALMACENADORA DE LA PRODUCCIÓN, S. A.
BALANCE GENERAL CONDENSADO AL FINAL DE CADA AÑO
(Cifras en miles de Quetzales)

	2008	2009	2010	2011
ACTIVO				
DISPONIBILIDADES	4,106	4,689	4,580	4,590
INVERSIONES (Neto)	3,848	4,260	4,239	4,013
CARTERA DE CRÉDITOS (Neto)	--	--	--	--
PRODUCTOS FINANCIEROS POR COBRAR	--	206	93	279
CUENTAS POR COBRAR (Neto)	5	9	2	8
BIENES REALIZABLES (Neto)	--	--	--	--
INVERSIONES PERMANENTES (Neto)	--	--	--	--
OTRAS INVERSIONES (Neto)	--	--	--	--
SUC., CASA MATRIZ Y DEPTOS. ADSCRITOS	--	--	--	--
INMUEBLES Y MUEBLES (Neto)	25	34	74	73
CARGOS DIFERIDOS (Neto)	227	179	172	217
PASIVO				
CRÉDITOS OBTENIDOS	106	486	264	452
OBLIGACIONES FINANCIERAS	--	--	--	--
GASTOS FINANCIEROS POR PAGAR	--	--	--	--
CUENTAS POR PAGAR	26	178	46	27
PROVISIONES	80	102	125	145
SUC., CASA MATRIZ Y DEPTOS. ADSCRITOS	--	--	--	--
OTRAS OBLIGACIONES	--	--	--	--
CRÉDITOS DIFERIDOS	--	--	--	--
SUMA	106	280	171	173
OTRAS CUENTAS ACREEDORAS	--	206	93	279
CAPITAL CONTABLE				
CAPITAL PAGADO	4,000	4,202	4,316	4,139
APORTACIONES PERMANENTES	3,000	3,000	3,000	3,000
RESERVAS DE CAPITAL	--	--	--	--
RESERVA PARA ACTIVOS EXTRAORDINARIOS	243	247	257	116
REVALUACIÓN DE ACTIVOS	--	--	--	--
OBLIGACIONES SUBORDINADAS	--	--	--	--
GANANCIAS Y PÉRDIDAS POR FUSIÓN	--	--	--	--
VALUACIÓN DE ACTIVOS DE RECUPERACIÓN DUDOSA (-)	--	--	--	--
PROVISIÓN DE BENEFICIOS A EMPLEADOS (-)	--	--	--	--
AJUSTES AL IMPUESTO SOBRE LA RENTA	--	--	--	--
GANANCIAS O PÉRDIDAS POR CAMBIOS EN EL VALOR DE MERCADO DE LAS INVERSIONES	--	--	--	--
RESULTADOS DE EJERCICIOS ANTERIORES	671	753	945	1,200
RESULTADOS DEL EJERCICIO	85	203	114	(178)
TOTAL IGUAL A LA SUMA DEL ACTIVO	4,106	4,689	4,580	4,590
CONTINGENCIAS, COMPROMISOS Y OTRAS RESPONSABILIDADES				
MERCADERÍAS EN DEPÓSITO	17,861	29,700	35,503	55,084
En Bodegas Propias	7,022	2,993	17,873	29,294
En Bodegas Habilitadas	10,409	26,584	17,506	25,790
En Bodegas Fiscales Propias	--	--	--	--
En Bodegas Fiscales de Zonas Francas	--	--	--	--
En bodegas Fiscales por Actividad Exportadora y de Maquila	--	--	--	--
Mercaderías en Tránsito	--	--	--	--
Mercaderías en Remate	430	124	124	--
CUENTAS DE ORDEN				
ADMINISTRACIONES AJENAS	--	--	--	--
Impuestos de Mercaderías en Bodegas Fiscales	--	--	--	--
TÍTULOS SOBRE MERCADERÍAS EN DEPÓSITO	18,936	46,125	30,694	45,265
Certificados de Depósito	10,839	26,708	17,630	26,627
Bonos de Prenda	8,096	19,417	13,064	18,638
PÓLIZAS DE SEGUROS Y FIANZAS	37,899	48,499	52,412	117,518
Contratadas por la Entidad	14,474	14,474	14,474	32,808
Endosadas a favor de la Entidad	23,425	34,025	37,938	84,710

ESTADO DE RESULTADOS CONDENSADO AL FINAL DE CADA AÑO
(Cifras en miles de Quetzales)

	2008	2009	2010	2011
PRODUCTOS FINANCIEROS	266	284	263	235
GASTOS FINANCIEROS	1	1	--	--
MARGEN POR INVERSIÓN	266	284	262	234
PRODUCTOS POR SERVICIOS	1,173	4,234	3,167	2,989
GASTOS POR SERVICIOS	--	--	--	--
MARGEN POR INVERSIÓN	1,173	4,234	3,167	2,989
OTROS PRODUCTOS Y GASTOS DE OPERACIÓN	--	--	--	--
Productos	--	--	--	--
Gastos	--	--	--	--
MARGEN DE OTROS PRODUCTOS Y GASTOS DE OPERACIÓN	--	--	--	--
MARGEN OPERACIONAL BRUTO	1,438	4,518	3,429	3,223
GASTOS DE ADMINISTRACIÓN	1,315	4,224	3,349	3,498
MARGEN OPERACIONAL NETO	124	293	80	(274)
PRODUCTOS Y GASTOS EXTRAORDINARIOS	--	--	--	--
Productos Extraordinarios	--	--	--	--
Gastos Extraordinarios	--	--	--	--
PRODUCTOS Y GASTOS DE EJERCICIOS ANTERIORES	--	--	85	96
Productos de Ejercicios Anteriores	--	--	85	96
Gastos de Ejercicios Anteriores	--	--	--	--
GANANCIA (PERDIDA); BRUTA	124	294	165	(178)
IMPUESTO SOBRE LA RENTA	38	91	51	--
GANANCIA (PERDIDA); NETA	85	203	114	(178)

ALMACENES Y SILOS, S. A.
BALANCE GENERAL CONDENSADO AL FINAL DE CADA AÑO
(Cifras en miles de Quetzales)

	2008	2009	2010	2011
ACTIVO				
DISPONIBILIDADES	18,541	19,942	22,384	23,485
INVERSIONES (Neto)	832	605	274	4,199
CARTERA DE CRÉDITOS (Neto)	--	--	--	--
PRODUCTOS FINANCIEROS POR COBRAR	700	700	469	560
CUENTAS POR COBRAR (Neto)	725	568	489	490
BIENES REALIZABLES (Neto)	5,882	7,538	10,064	6,424
INVERSIONES PERMANENTES (Neto)	--	--	--	--
OTRAS INVERSIONES (Neto)	--	--	--	--
SUC., CASA MATRIZ Y DEPTOS. ADSCRITOS	--	--	--	--
INMUEBLES Y MUEBLES (Neto)	9,760	9,387	10,425	10,565
CARGOS DIFERIDOS (Neto)	642	1,144	663	1,248
PASIVO				
CRÉDITOS OBTENIDOS	11,816	11,723	13,791	13,775
OBLIGACIONES FINANCIERAS	--	--	947	849
GASTOS FINANCIEROS POR PAGAR	--	--	--	69
CUENTAS POR PAGAR	11,092	11,156	12,355	12,367
PROVISIONES	--	--	--	--
SUC., CASA MATRIZ Y DEPTOS. ADSCRITOS	--	--	--	--
OTRAS OBLIGACIONES	--	--	--	--
CRÉDITOS DIFERIDOS	--	--	--	--
SUMA	11,092	11,156	13,302	13,286
OTRAS CUENTAS ACREEDORAS	725	568	489	490
CAPITAL CONTABLE				
CAPITAL PAGADO	6,724	8,219	8,593	9,709
APORTACIONES PERMANENTES	5,242	5,767	6,550	6,550
RESERVAS DE CAPITAL	--	--	--	--
RESERVA PARA ACTIVOS EXTRAORDINARIOS	196	255	486	558
REVALUACIÓN DE ACTIVOS	--	--	--	--
OBLIGACIONES SUBORDINADAS	--	--	--	--
GANANCIAS Y PÉRDIDAS POR FUSIÓN	--	--	--	--
VALUACIÓN DE ACTIVOS DE RECUPERACIÓN DUDOSA (-)	--	--	--	--
PROVISIÓN DE BENEFICIOS A EMPLEADOS (-)	--	--	--	--
AJUSTES AL IMPUESTO SOBRE LA RENTA	--	--	--	--
GANANCIAS O PÉRDIDAS POR CAMBIOS EN EL VALOR DE MERCADO DE LAS INVERSIONES	--	--	--	--
RESULTADOS DE EJERCICIOS ANTERIORES	108	202	117	--
RESULTADOS DEL EJERCICIO	1,178	1,994	1,440	2,601
TOTAL IGUAL A LA SUMA DEL ACTIVO	18,541	19,942	22,384	23,485
CONTINGENCIAS, COMPROMISOS Y OTRAS RESPONSABILIDADES				
MERCADERÍAS EN DEPÓSITO	197,760	276,599	222,286	291,579
En Bodegas Propias	89,566	31,181	16,865	25,395
En Bodegas Habilitadas	94,417	236,476	124,758	248,625
En Bodegas Fiscales Propias	13,776	8,942	8,541	15,526
En Bodegas Fiscales de Zonas Francas	--	--	--	--
En bodegas Fiscales por Actividad Exportadora y de Maquila	--	--	--	--
Mercaderías en Tránsito	--	--	72,122	2,033
Mercaderías en Remate	--	--	--	--
CUENTAS DE ORDEN				
ADMINISTRACIONES AJENAS				
Impuestos de Mercaderías en Bodegas Fiscales	2,748	1,817	1,660	4,499
TÍTULOS SOBRE MERCADERÍAS EN DEPÓSITO	114,181	259,319	219,664	273,116
Certificados de Depósito	98,781	244,906	204,267	257,714
Bonos de Prenda	15,401	14,413	15,397	15,402
PÓLIZAS DE SEGUROS Y FIANZAS	616,702	503,153	497,858	634,202
Contratadas por la Entidad	69,778	88,707	76,154	118,592
Endosadas a favor de la Entidad	546,924	414,447	421,705	515,610

ESTADO DE RESULTADOS CONDENSADO AL FINAL DE CADA AÑO
(Cifras en miles de Quetzales)

	2008	2009	2010	2011
PRODUCTOS FINANCIEROS	2	--	1	3
GASTOS FINANCIEROS	1,151	1,096	1,132	1,367
MARGEN POR INVERSIÓN	(1,149)	(1,095)	(1,131)	(1,364)
PRODUCTOS POR SERVICIOS	12,771	14,394	15,173	18,957
GASTOS POR SERVICIOS	--	--	--	--
MARGEN POR INVERSIÓN	12,771	14,394	15,173	18,957
OTROS PRODUCTOS Y GASTOS DE OPERACIÓN				
Productos	--	2	--	18
Gastos	5	4	--	24
MARGEN DE OTROS PRODUCTOS Y GASTOS DE OPERACIÓN	(5)	(1)	--	(6)
MARGEN OPERACIONAL BRUTO	11,617	13,297	14,042	17,587
GASTOS DE ADMINISTRACIÓN	10,378	10,342	11,766	13,483
MARGEN OPERACIONAL NETO	1,239	2,955	2,276	4,104
PRODUCTOS Y GASTOS EXTRAORDINARIOS	(3)	6	3	(254)
Productos Extraordinarios	2	6	3	110
Gastos Extraordinarios	5	--	--	364
PRODUCTOS Y GASTOS DE EJERCICIOS ANTERIORES	(3)	(4)	(25)	(5)
Productos de Ejercicios Anteriores	--	--	--	10
Gastos de Ejercicios Anteriores	3	4	25	15
GANANCIA (PERDIDA); BRUTA	1,233	2,957	2,254	3,845
IMPUESTO SOBRE LA RENTA	55	963	814	1,244
GANANCIA (PERDIDA); NETA	1,178	1,994	1,440	2,601

ALMACENADORA TECÚN UMAN, S. A.
BALANCE GENERAL CONDENSADO AL FINAL DE CADA AÑO
(Cifras en miles de Quetzales)

	2008	2009	2010	2011
ACTIVO				
DISPONIBILIDADES	3,741	4,393	4,323	4,286
INVERSIONES (Neto)	1,754	2,017	1,353	1,461
CARTERA DE CRÉDITOS (Neto)	1,881	2,307	2,898	2,765
PRODUCTOS FINANCIEROS POR COBRAR	--	--	--	--
CUENTAS POR COBRAR (Neto)	30	24	34	23
BIENES REALIZABLES (Neto)	--	3	--	2
INVERSIONES PERMANENTES (Neto)	--	--	--	--
OTRAS INVERSIONES (Neto)	--	--	--	--
SUC., CASA MATRIZ Y DEPTOS. ADSCRITOS	--	--	--	--
INMUEBLES Y MUEBLES (Neto)	36	1	--	--
CARGOS DIFERIDOS (Neto)	40	41	37	35
PASIVO				
CRÉDITOS OBTENIDOS	47	83	70	77
OBLIGACIONES FINANCIERAS	--	--	--	--
GASTOS FINANCIEROS POR PAGAR	--	--	--	--
CUENTAS POR PAGAR	17	59	36	54
PROVISIONES	--	--	--	--
SUC., CASA MATRIZ Y DEPTOS. ADSCRITOS	--	--	--	--
OTRAS OBLIGACIONES	--	--	--	--
CRÉDITOS DIFERIDOS	--	--	--	--
SUMA	17	59	36	54
OTRAS CUENTAS ACREEDORAS	30	24	34	23
CAPITAL CONTABLE				
CAPITAL PAGADO	3,693	4,310	4,253	4,209
APORTACIONES PERMANENTES	3,000	3,000	3,000	3,000
RESERVAS DE CAPITAL	--	--	--	--
RESERVA PARA ACTIVOS EXTRAORDINARIOS	31	571	482	324
REVALUACIÓN DE ACTIVOS	--	--	--	--
OBLIGACIONES SUBORDINADAS	--	--	--	--
GANANCIAS Y PÉRDIDAS POR FUSIÓN	--	--	--	--
VALUACIÓN DE ACTIVOS DE RECUPERACIÓN DUDOSA (-)	--	--	--	--
PROVISIÓN DE BENEFICIOS A EMPLEADOS (-)	--	--	--	--
AJUSTES AL IMPUESTO SOBRE LA RENTA	--	--	--	--
GANANCIAS O PÉRDIDAS POR CAMBIOS EN EL VALOR DE MERCADO DE LAS INVERSIONES	--	--	--	--
RESULTADOS DE EJERCICIOS ANTERIORES	614	646	732	768
RESULTADOS DEL EJERCICIO	49	93	38	118
TOTAL IGUAL A LA SUMA DEL ACTIVO	3,741	4,393	4,323	4,286
CONTINGENCIAS, COMPROMISOS Y OTRAS RESPONSABILIDADES				
MERCADERÍAS EN DEPÓSITO	342	1,730	43	--
En Bodegas Propias	--	32	3	--
En Bodegas Habilitadas	--	--	--	--
En Bodegas Fiscales Propias	342	1,698	40	--
En Bodegas Fiscales de Zonas Francas	--	--	--	--
En bodegas Fiscales por Actividad Exportadora y de Maquila	--	--	--	--
Mercaderías en Transito	--	--	--	--
Mercaderías en Remate	--	--	--	--
CUENTAS DE ORDEN				
ADMINISTRACIONES AJENAS	--	--	--	--
Impuestos de Mercaderías en Bodegas Fiscales	--	--	--	--
TÍTULOS SOBRE MERCADERÍAS EN DEPÓSITO	--	--	--	--
Certificados de Depósito	--	--	--	--
Bonos de Prenda	--	--	--	--
PÓLIZAS DE SEGUROS Y FIANZAS	16,000	17,500	17,500	17,500
Contratadas por la Entidad	16,000	17,500	17,500	17,500
Endosadas a favor de la Entidad	--	--	--	--

ESTADO DE RESULTADOS CONDENSADO AL FINAL DE CADA AÑO
(Cifras en miles de Quetzales)

	2008	2009	2010	2011
PRODUCTOS FINANCIEROS	16	17	11	13
GASTOS FINANCIEROS	--	--	--	--
MARGEN POR INVERSIÓN	16	17	11	13
PRODUCTOS POR SERVICIOS	599	460	510	596
GASTOS POR SERVICIOS	30	33	49	58
MARGEN POR INVERSIÓN	569	427	460	538
OTROS PRODUCTOS Y GASTOS DE OPERACIÓN				
Productos	326	99	74	76
Gastos	492	2	--	--
MARGEN DE OTROS PRODUCTOS Y GASTOS DE OPERACIÓN	(165)	97	74	76
MARGEN OPERACIONAL BRUTO	420	542	545	627
GASTOS DE ADMINISTRACIÓN	477	407	489	473
MARGEN OPERACIONAL NETO	(58)	135	56	154
PRODUCTOS Y GASTOS EXTRAORDINARIOS	--	--	--	--
Productos Extraordinarios	--	--	--	--
Gastos Extraordinarios	--	--	--	--
PRODUCTOS Y GASTOS DE EJERCICIOS ANTERIORES	106	--	--	17
Productos de Ejercicios Anteriores	159	--	--	17
Gastos de Ejercicios Anteriores	53	--	--	--
GANANCIA (PERDIDA); BRUTA	49	135	56	171
IMPUESTO SOBRE LA RENTA	--	42	17	53
GANANCIA (PERDIDA); NETA	49	93	38	118

ALMACENADORA PELICANO, S. A.
BALANCE GENERAL CONDENSADO AL FINAL DE CADA AÑO
(Cifras en miles de Quetzales)

	2008	2009	2010	2011
ACTIVO				
DISPONIBILIDADES	7,117	6,251	6,331	7,673
INVERSIONES (Neto)	1,510	1,608	2,195	2,980
CARTERA DE CRÉDITOS (Neto)	--	--	--	--
PRODUCTOS FINANCIEROS POR COBRAR	--	--	--	--
CUENTAS POR COBRAR (Neto)	2,122	1,109	865	1,618
BIENES REALIZABLES (Neto)	(22)	(28)	(16)	(24)
INVERSIONES PERMANENTES (Neto)	--	--	--	--
OTRAS INVERSIONES (Neto)	--	--	--	--
SUC., CASA MATRIZ Y DEPTOS. ADSCRITOS	--	--	--	--
INMUEBLES Y MUEBLES (Neto)	2,972	2,951	2,737	2,673
CARGOS DIFERIDOS (Neto)	536	611	551	426
PASIVO				
CRÉDITOS OBTENIDOS	3,081	1,991	1,847	2,795
OBLIGACIONES FINANCIERAS	--	--	--	--
GASTOS FINANCIEROS POR PAGAR	--	--	--	--
CUENTAS POR PAGAR	--	--	--	--
PROVISIONES	670	524	490	633
SUC., CASA MATRIZ Y DEPTOS. ADSCRITOS	289	357	492	544
OTRAS OBLIGACIONES	--	--	--	--
CRÉDITOS DIFERIDOS	--	--	--	--
SUMA	--	--	--	--
OTRAS CUENTAS ACREEDORAS	958	882	982	1,177
	2,122	1,109	865	1,618
CAPITAL CONTABLE				
CAPITAL PAGADO	4,037	4,260	4,484	4,878
APORTACIONES PERMANENTES	3,000	3,000	3,000	3,000
RESERVAS DE CAPITAL	--	--	--	--
RESERVA PARA ACTIVOS EXTRAORDINARIOS	72	78	100	120
REVALUACIÓN DE ACTIVOS	--	--	--	--
OBLIGACIONES SUBORDINADAS	--	--	--	--
GANANCIAS Y PÉRDIDAS POR FUSIÓN	--	--	--	--
VALUACIÓN DE ACTIVOS DE RECUPERACIÓN DUDOSA (-)	--	--	--	--
PROVISIÓN DE BENEFICIOS A EMPLEADOS (-)	--	--	--	--
AJUSTES AL IMPUESTO SOBRE LA RENTA	--	--	--	--
GANANCIAS O PÉRDIDAS POR CAMBIOS EN EL VALOR DE MERCADO DE LAS INVERSIONES	--	--	--	--
RESULTADOS DE EJERCICIOS ANTERIORES	857	959	1,043	1,131
RESULTADOS DEL EJERCICIO	107	224	342	627
TOTAL IGUAL A LA SUMA DEL ACTIVO	7,117	6,251	6,331	7,673
CONTINGENCIAS, COMPROMISOS Y OTRAS RESPONSABILIDADES				
MERCADERÍAS EN DEPÓSITO	797,994	238,944	297,795	310,863
En Bodegas Propias	85,260	85,888	55,064	46,730
En Bodegas Habilitadas	--	--	--	--
En Bodegas Fiscales Propias	--	--	--	--
En Bodegas Fiscales de Zonas Francas	712,734	153,057	242,731	264,133
En bodegas Fiscales por Actividad Exportadora y de Maquila	--	--	--	--
Mercaderías en Transito	--	--	--	--
Mercaderías en Remate	--	--	--	--
CUENTAS DE ORDEN				
ADMINISTRACIONES AJENAS				
Impuestos de Mercaderías en Bodegas Fiscales	100,715	18,999	29,926	32,833
TÍTULOS SOBRE MERCADERÍAS EN DEPÓSITO	--	--	--	--
Certificados de Depósito	--	--	--	--
Bonos de Prenda	--	--	--	--
PÓLIZAS DE SEGUROS Y FIANZAS	--	--	--	--
Contratadas por la Entidad	1,045,035	480,047	872,017	691,391
Endosadas a favor de la Entidad	229,500	229,500	230,100	42,100
	815,535	250,547	641,917	649,291

ESTADO DE RESULTADOS CONDENSADO AL FINAL DE CADA AÑO
(Cifras en miles de Quetzales)

	2008	2009	2010	2011
PRODUCTOS FINANCIEROS	1	13	22	45
GASTOS FINANCIEROS	--	--	--	--
MARGEN POR INVERSIÓN	1	13	22	45
PRODUCTOS POR SERVICIOS	15,842	16,147	11,000	10,684
GASTOS POR SERVICIOS	--	--	--	--
MARGEN POR INVERSIÓN	15,842	16,147	11,000	10,684
OTROS PRODUCTOS Y GASTOS DE OPERACIÓN				
Productos	--	--	--	--
Gastos	--	--	--	8
MARGEN DE OTROS PRODUCTOS Y GASTOS DE OPERACIÓN	--	--	--	(8)
MARGEN OPERACIONAL BRUTO	15,843	16,160	11,022	10,721
GASTOS DE ADMINISTRACIÓN	15,625	15,924	10,655	9,967
MARGEN OPERACIONAL NETO	218	235	367	754
PRODUCTOS Y GASTOS EXTRAORDINARIOS	41	(5)	(1)	--
Productos Extraordinarios	50	13	--	--
Gastos Extraordinarios	9	18	1	--
PRODUCTOS Y GASTOS DE EJERCICIOS ANTERIORES	(56)	(6)	(25)	(126)
Productos de Ejercicios Anteriores	--	--	--	--
Gastos de Ejercicios Anteriores	56	6	25	126
GANANCIA (PERDIDA); BRUTA	204	224	342	627
IMPUESTO SOBRE LA RENTA	97	--	--	--
GANANCIA (PERDIDA); NETA	107	224	342	627