

SUPERINTENDENCIA DE BANCOS

Guatemala, Centro América



BOLETÍN DE ESTADÍSTICAS DEL SISTEMA FINANCIERO ENERO 2014



SUPERINTENDENTE DE BANCOS

Lic. Ramón Benjamín Tobar Morales

INTENDENTES

Lic. José María Flores Tintí
Coordinación Técnica

Lic. Carlos Armando Pérez Ruiz
Supervisión

Lic. Hugo Rafael Oroxóm Mérida
Estudios

Lic. Eduardo Efraín Garrido Prado
Administrativo

Lic. Erick Estuardo Ramos Sologaitoa
Verificación Especial

ASESOR JURÍDICO GENERAL

Lic. Víctor Hugo Castillo Vásquez

DIRECTORES

Lic. Moisés Oswaldo Dardón Prado
Supervisión de Riesgos Bancarios A

Lic. Juan Alberto Díaz López
Supervisión de Riesgos Bancarios B

Lic. César Augusto Morales Reyes
Supervisión de Riesgos de Seguros y Otros

Lic. Juan David Barrueto Godoy
Supervisión de Riesgos Integrales

Lic. César Enrique Marroquín Fernández
Estudios

Ing. José Alfredo Cándido Durón
Tecnología de la Información

Lic. Marco Antonio Meza Leonardo
Recursos Humanos

Lic. Audie Antonio Juárez Sánchez
Financiero y de Servicios

Ing. José Miguel Ramírez Peña
Desarrollo Institucional

Lic. Eduardo Antonio Soto Alvarez
Prevención y Cumplimiento

Lic. Samuel Rubén Alcántara Miró
Análisis de Transacciones Financieras

MISIÓN

"Promover la estabilidad y confianza en el sistema financiero supervisado."

VISIÓN

"Ser una institución de reconocida credibilidad, que realiza una supervisión efectiva de las personas sujetas a su vigilancia e inspección, orientada al cumplimiento de estándares internacionales que sirva a la sociedad con responsabilidad y transparencia. Con capacidad de respuesta oportuna, conformada por personal calificado, adaptable al cambio y comprometido con un servicio de calidad, apoyada en procesos integrados, tecnología y niveles de seguridad adecuados."

Nota: Las cifras que se presentan no han sido auditadas y tienen como fuente la información contable recibida de las entidades financieras, por lo que su veracidad y exactitud, así como sus deficiencias, son responsabilidad de las entidades remitentes. El fin de la presente publicación es proporcionar información para el análisis estadístico macroeconómico del sistema financiero guatemalteco. Por lo anterior, la Superintendencia de Bancos no es responsable por los usos que se dé o las decisiones que se tomen, basados en la información publicada.

El contenido de esta publicación puede reproducirse citando la fuente.

ÍNDICE

Página

Página

INSTITUCIONES FINANCIERAS LEGALMENTE AUTORIZADAS PARA OPERAR EN EL PAÍS

BANCO DE GUATEMALA

BALANCE GENERAL	2
MERCADO BANCARIO, MOVIMIENTO DE DIVISAS	2
ESTADO DE RESULTADOS	3
MERCADO CAMBIARIO, TIPO DE CAMBIO DE REFERENCIA	3

SISTEMA BANCARIO

DIRECTORIO DEL SISTEMA BANCARIO	5
AGENCIAS, RESUMEN POR REGIONES	7
NÚMERO DE AGENCIAS POR DEPARTAMENTO	8
COMPORTAMIENTO DE LAS AGENCIAS BANCARIAS POR ENTIDAD (GRÁFICA)	9
ESTABLECIMIENTOS DE AGENTES BANCARIOS, RESUMEN POR REGIONES	10
NÚMERO DE ESTABLECIMIENTOS DE AGENTES BANCARIOS POR DEPARTAMENTO	11
COMPORTAMIENTO DE AGENTES BANCARIOS Y ESTABLECIMIENTOS (GRÁFICA)	12
BALANCE GENERAL Y ESTADO DE RESULTADOS CONDENSADO CONSOLIDADO	13
COMPORTAMIENTO DE LOS PRINCIPALES RUBROS (GRÁFICA)	14
ACTIVO, COMPORTAMIENTO DE LOS PRINCIPALES RUBROS (GRÁFICA)	15
PASIVO, COMPORTAMIENTO DE LOS PRINCIPALES RUBROS (GRÁFICA)	16
PRESENTACIÓN POR RUBROS (PARTICIPACIÓN POR ENTIDAD)	17
POSICIÓN PATRIMONIAL	18
POSICIÓN DE ENCAJE MONEDA NACIONAL	19
POSICIÓN DE ENCAJE MONEDA EXTRANJERA	20
POSICIÓN PROMEDIO ACUMULADA DE ENCAJE MONEDA NACIONAL Y EXTRANJERA	21
TASA PROMEDIO PONDERADA ACTIVA Y PASIVA MONEDA NACIONAL Y EXTRANJERA	22
CAPTACIONES CLASIFICADAS POR CANTIDAD DE CUENTAS Y MONTOS EN MN Y ME	23
DEPÓSITOS POR DEPARTAMENTO	24
CARTERA DE CRÉDITOS SEGÚN SU CLASIFICACIÓN CONTABLE EN MONEDA NACIONAL	25
CARTERA DE CRÉDITOS SEGÚN SU CLASIFICACIÓN CONTABLE EN MONEDA EXTRANJERA	28
INTEGRACIÓN DE LA CARTERA	31
INTEGRACIÓN DE LA CARTERA VENCIDA	32
CARTERA DE CRÉDITOS (GRÁFICA)	33
CARTERA DE CRÉDITOS POR ACTIVIDAD ECONÓMICA	34
CARTERA DE CRÉDITOS POR ACTIVIDAD ECONÓMICA EN MONEDA NACIONAL	35
CARTERA DE CRÉDITOS POR ACTIVIDAD ECONÓMICA EN MONEDA EXTRANJERA	36
PRÉSTAMOS Y DESCUENTOS CONCEDIDOS POR DISTRIBUCIÓN GEOGRÁFICA	37
PRÉSTAMOS Y DESCUENTOS CONCEDIDOS POR DESTINO ECONÓMICO Y TIPO DE INVERSIÓN	38
SALDOS DE PRÉSTAMOS Y DESCUENTOS POR DESTINO ECONÓMICO Y TIPO DE INVERSIÓN	41
PRÉSTAMOS Y DESCUENTOS CONCEDIDOS POR ESTRATIFICACIÓN Y PLAZO ORIGINAL	44
SALDOS DE PRÉSTAMOS Y DESCUENTOS POR ESTRATIFICACIÓN Y PLAZO ORIGINAL	45
PRÉSTAMOS Y DESCUENTOS CONCEDIDOS POR ESTRATIFICACIÓN Y PLAZO ORIGINAL BANCO EXTRANJERO	46
SALDOS DE PRÉSTAMOS Y DESCUENTOS POR ESTRATIFICACIÓN Y PLAZO ORIGINAL BANCO EXTRANJERO	47

ACTIVOS CREDITICIOS	48
INTEGRACIÓN DE FIDEICOMISOS	49
DEFINICIÓN DE INDICADORES FINANCIEROS DEL SISTEMA BANCARIO	50
INFORMACIÓN FINANCIERA POR INSTITUCIÓN	51

SOCIEDADES FINANCIERAS PRIVADAS

DIRECTORIO DE LAS SOCIEDADES FINANCIERAS	70
BALANCE GENERAL Y ESTADO DE RESULTADOS CONDENSADO CONSOLIDADO	71
COMPORTAMIENTO DE LOS PRINCIPALES RUBROS (GRÁFICA)	72
ACTIVO, COMPORTAMIENTO DE LOS PRINCIPALES RUBROS (GRÁFICA)	73
PASIVO, COMPORTAMIENTO DE LOS PRINCIPALES RUBROS (GRÁFICA)	74
PRESENTACIÓN POR RUBROS (PARTICIPACIÓN POR ENTIDAD)	75
ESTADO DIARIO DEL DEPÓSITO LEGAL, AL FINAL DE MES	75
POSICIÓN PATRIMONIAL	76
CARTERA DE CRÉDITOS SEGUN SU CLASIFICACIÓN CONTABLE EN MONEDA NACIONAL	77
CARTERA DE CRÉDITOS SEGUN SU CLASIFICACIÓN CONTABLE EN MONEDA EXTRANJERA	79
INTEGRACIÓN DE LA CARTERA	81
INTEGRACIÓN DE LA CARTERA VENCIDA	82
CARTERA DE CRÉDITOS (GRÁFICA)	83
CARTERA DE CRÉDITOS POR ACTIVIDAD ECONÓMICA	84
CARTERA DE CRÉDITOS POR ACTIVIDAD ECONÓMICA EN MONEDA NACIONAL	85
CARTERA DE CRÉDITOS POR ACTIVIDAD ECONÓMICA EN MONEDA EXTRANJERA	86
PRÉSTAMOS Y DESCUENTOS CONCEDIDOS POR DISTRIBUCIÓN GEOGRÁFICA	87
PRÉSTAMOS Y DESCUENTOS CONCEDIDOS POR DESTINO ECONÓMICO Y TIPO DE INVERSIÓN	88
SALDOS DE PRÉSTAMOS Y DESCUENTOS POR DESTINO ECONÓMICO Y TIPO DE INVERSIÓN	91
PRÉSTAMOS Y DESCUENTOS CONCEDIDOS POR ESTRATIFICACIÓN Y PLAZO ORIGINAL	94
SALDOS DE PRÉSTAMOS Y DESCUENTOS POR ESTRATIFICACIÓN Y PLAZO ORIGINAL	95
ACTIVOS CREDITICIOS	96
INTEGRACIÓN DE FIDEICOMISOS	97
DEFINICIÓN DE INDICADORES FINANCIEROS DE SOCIEDADES FINANCIERAS PRIVADAS	98
INFORMACIÓN FINANCIERA POR INSTITUCIÓN	99

CASAS DE CAMBIO

DIRECTORIO DE LAS CASAS DE CAMBIO	113
BALANCE GENERAL Y ESTADO DE RESULTADOS CONDENSADO CONSOLIDADO Y POR INSTITUCIÓN	114

ALMACENES GENERALES DE DEPÓSITO

DIRECTORIO DE LOS ALMACENES GENERALES DE DEPÓSITO	116
BALANCE GENERAL Y ESTADO DE RESULTADOS CONDENSADO CONSOLIDADO Y POR INSTITUCIÓN	117

GRUPOS FINANCIEROS

PRINCIPALES RUBROS DE BALANCE GENERAL	120
PRINCIPALES RUBROS DEL ESTADO DE RESULTADOS	121
POSICIÓN PATRIMONIAL CONSOLIDADA	122

**LA SUPERINTENDENCIA DE BANCOS DE GUATEMALA AL PUBLICO EN GENERAL
INFORMA QUE LAS INSTITUCIONES LEGALMENTE AUTORIZADAS PARA OPERAR EN
EL PAIS, QUE AL MES DE ENERO DE 2014 SE ENCUENTRAN BAJO SU VIGILANCIA E INSPECCIÓN,
SON LAS SIGUIENTES:**

SISTEMA BANCARIO

1. El Crédito Hipotecario Nacional de Guatemala
2. Banco Inmobiliario, S. A.
3. Banco de los Trabajadores
4. Banco Industrial, S. A.
5. Banco de Desarrollo Rural, S. A.
6. Banco Internacional, S. A.
7. Banco Reformador, S. A.
8. Citibank, N. A. Sucursal Guatemala
9. Primer Banco de Ahorro y Préstamo para la Vivienda Familiar, S. A. (VIVIBANCO)
10. Banco Ficohsa de Guatemala, S. A.
11. Banco Promérica, S. A.
12. Banco de Antigua, S. A.
13. Banco de América Central, S. A.
14. Banco Citibank de Guatemala, S. A.
15. Banco Agromercantil de Guatemala, S. A.
16. Banco G&T Continental, S. A.
17. Banco de Crédito, S. A.
18. Banco Azteca de Guatemala, S. A.

SOCIEDADES FINANCIERAS

1. Corporación Financiera Nacional
2. Financiera Industrial, S. A.
3. Financiera de Inversión, S. A.
4. Financiera Rural, S. A.
5. Financiera de Occidente, S. A.
6. Financiera de Capitales, S. A.
7. Financiera Summa, S. A.
8. Financiera San Miguel, S. A.
9. Financiera Agromercantil, S. A.
10. Financiera MVA, S. A.
11. Financiera Consolidada, S. A.
12. Financiera de los Trabajadores, S. A.
13. Financiera Credicorp, S. A.
14. Financiera G & T Continental, S. A.

ALMACENES GENERALES DE DEPÓSITO

1. Almacenes de Depósito de El Crédito Hipotecario Nacional de Guatemala
2. Almacenadora Guatemalteca, S. A.
3. Almacenes Generales, S. A.
4. Almacenadora Integrada, S. A.
5. Central Almacenadora, S. A.
6. Centroamericana de Almacenes, S. A.
7. Almacenadora del País, S. A.
8. Almacenadora Internacional, S. A.
9. Almacenes y Servicios, S. A.
10. Almacenadora de la Nación, S. A. (1)
11. Almacenadora Corporativa, S. A.
12. Almacenadora de la Producción, S. A.
13. Almacenes y Silos, S. A.
14. Almacenadora Tecún Umán, S. A.
15. Almacenadora Pelicano, S. A.

CASAS DE CAMBIO

1. Lafise Guatemala, S. A.
2. Multinacional de Servicios Cambiarios, S. A.

ENTIDADES FUERA DE PLAZA (OFF SHORE)

1. Westrust Bank (International) Limited
2. Occidente International Corporation
3. Mercom Bank Ltd.
4. BAC Bank Inc.
5. GTC Bank Inc.
6. Transcom Bank (Barbados) Limited
7. Citibank Central America (Nassau) Limited

CASAS DE BOLSA

1. Banex Valores, S. A.
2. Sociedad de Corretaje de Inversiones en Valores, S. A.
3. Agrovalores, S. A.
4. Mercado de Transacciones, S. A.
5. Actividades Empresariales, S. A. (2)
6. Bac Valores Guatemala, S. A.
7. Asesores Bursátiles de Occidente, S. A.
8. Internacional Casa de Bolsa, S. A.
9. Casa de Bolsa G&T Continental, S. A.
10. Asesoría en Valores, S. A.
11. Contivalores, S. A. (3)
12. Citinversiones, S. A.

TARJETAS DE CRÉDITO

1. Tarjeta Agromercantil, S. A.
2. Contécnica, S. A.
3. Credomatic de Guatemala, S. A.
4. Tarjetas de Crédito de Occidente, S. A.
5. G&T Conticredit, S. A.
6. Cititarjetas de Guatemala, Limitada

OTRAS INSTITUCIONES

1. Instituto de Fomento de Hipotecas Aseguradas -FHA-
2. Departamento de Monte de Piedad de El Crédito Hipotecario Nacional de Guatemala
3. Arrendadora Agromercantil, S. A.
4. Negocios y Transacciones Institucionales, S. A. (2)
5. Leasing Cuscatlán de Guatemala, S. A. (4)
6. Interconsumo, S. A.
7. Citivalores, S. A.

(1) Se encuentra en proceso de liquidación voluntaria.

(2) En trámite de separación del Grupo Financiero Bac-Credomatic.

(3) Fusionada por absorción con Banex Valores, S. A. En trámite de separación del Grupo Financiero G&T Continental.

(4) Fusionada por absorción con Citivalores, S. A. En trámite de separación del Grupo Financiero Citibank de Guatemala.

BANCO DE GUATEMALA



Dirección Postal:
Apartado Postal:
Teléfono:
Télex:
Dirección Cablegráfica:
Fax:
Internet:
Swift:

7a. Avenida 22-01, zona 1, Guatemala, C.A.
365
PBX (502) 2429-6000 / 2485-6000
5231 / 5461
GUABAN GU
(502) 2253-4035
www.banguat.gob.gt
BAGUGTGC

BANCO DE GUATEMALA

BALANCE GENERAL AL 31 DE ENERO DE 2014

(Cifras en miles de Quetzales)

ACTIVO

CON NO RESIDENTES

ORO MONETARIO	2,165,521	
TENENCIA DE UNIDADES INTERNACIONALES DE CUENTA	2,105,211	
NUMERARIO DEL EXTERIOR	24,727	
DEPÓSITOS EN EL EXTERIOR	626,824	
INVERSIONES EN VALORES DEL EXTERIOR	51,010,729	
OTROS ACTIVOS	1,695,415	
APORTACIONES A ORGANISMOS FINANCIEROS INTERNACIONALES	3,718,285	61,346,712

CON RESIDENTES

INVERSIONES EN VALORES DEL INTERIOR	68,008	
CRÉDITO INTERNO	288,332	
BONOS DEL TESORO ADQUIRIDOS DEL FOPA	405,442	
PROPIEDAD, PLANTA, EQUIPO E INTANGIBLES	97,258	
DEUDORES DIVERSOS EN EL INTERIOR	1,981,094	
CUENTA ACTIVA DE VALUACIONES	1,318,505	
BONOS DEL TESORO RECIBIDOS PARA CUBRIR DEFICIENCIAS NETAS	3,502,419	
RESTAURACIONES DE PATRIMONIO POR COBRAR AL ESTADO	21,682,153	
OTROS ACTIVOS	424,760	29,767,971
TOTAL DEL ACTIVO		91,114,683

PASIVO

CON NO RESIDENTES

OBLIGACIONES CON ORGANISMOS FINANCIEROS INTERNACIONALES	4,995,396	4,995,396
---	-----------	-----------

CON RESIDENTES

NUMERARIO NACIONAL	24,959,205	
TÍTULOS DEL BANCO CENTRAL	28,067,703	
DEPÓSITOS DEL GOBIERNO GENERAL	2,622,123	
DEPÓSITOS DEL SECTOR FINANCIERO	20,290,507	
DEPÓSITOS DEL SECTOR NO FINANCIERO	30,584	
ACREEDORES DIVERSOS DEL INTERIOR	923,783	
CUENTA PASIVA DE VALUACIONES	922,713	
OTROS PASIVOS	1,267,980	79,084,598
TOTAL DEL PASIVO		84,079,994

PATRIMONIO

7,034,688

TOTAL DEL PASIVO Y PATRIMONIO

91,114,683

CUENTAS DE ORDEN

458,868,731

TIPO DE CAMBIO DE REFERENCIA AL 31 DE ENERO DE 2014 US\$.1.00 = Q 7.81093

MERCADO BANCARIO

MOVIMIENTO DE DIVISAS

OPERACIONES DEL 31 DE ENERO DE 2014

MERCADO	TIPO DE CAMBIO DE REFERENCIA			
	US DOLARES	EQUIVALENTES EN QUETZALES	TIPO DE CAMBIO	NÚMERO DE OPERACIONES
BANCOS	134,558	1,049,471	7.81766	781
SOCIEDADES FINANCIERAS	2,370	18,485	7.79996	3
CASAS DE CAMBIO	1,234	9,638	7.81242	12
TOTALES	138,162	1,077,594	7.79949	796

BANCO DE GUATEMALA

ESTADO DE RESULTADOS DEL 1 AL 31 DE ENERO DE 2014

(Cifras en miles de Quetzales)

	PRODUCTOS FINANCIEROS		93,019
I.	PRODUCTOS FINANCIEROS SOBRE ACTIVOS EXTERNOS	67,018	
	1. CAMBIO PRODUCTOS	5,954	
	2. INTERESES PRODUCTOS	61,036	
	3. OTROS PRODUCTOS	28	
II.	PRODUCTOS FINANCIEROS SOBRE ACTIVOS INTERNOS	26,001	
	1. COMISIONES PRODUCTOS	10,160	
	2. INTERESES PRODUCTOS	15,444	
	3. OTROS PRODUCTOS	397	
	GASTOS FINANCIEROS		47,775
III.	GASTOS FINANCIEROS SOBRE ACTIVOS EXTERNOS	47,775	
	1. CAMBIO GASTOS	47,775	
	RESULTADO FINANCIERO		45,244
IV.	GASTOS ADMINISTRATIVOS		34,396
	1. GASTOS DE FUNCIONAMIENTO	27,837	
	2. TRANSFERENCIAS CORRIENTES	4,379	
	3. DEPRECIACIONES Y AMORTIZACIONES	2,180	
	SUB-TOTAL		10,848
V.	(+) PRODUCTOS Y GASTOS DE EJERCICIOS ANTERIORES		263
	RESULTADO OPERACIONAL DEL BANCO DE GUATEMALA		11,111
VI.	COSTO DE POLÍTICA MONETARIA, CAMBIARIA Y CREDITICIA		143,431
	DEFICIENCIA NETA		-132,320

Fuente: Banco de Guatemala.

MERCADO CAMBIARIO

TIPO DE CAMBIO DE REFERENCIA
AL FINAL DE CADA MES

FECHA	TCR	FECHA	TCR
DICIEMBRE 2012	7.90230	JULIO 2013	7.84368
ENERO 2013	7.82798	AGOSTO 2013	7.96343
FEBRERO 2013	7.83436	SEPTIEMBRE 2013	7.93365
MARZO 2013	7.77744	OCTUBRE 2013	7.92268
ABRIL 2013	7.78443	NOVIEMBRE 2013	7.90052
MAYO 2013	7.79449	DICIEMBRE 2013	7.84137
JUNIO 2013	7.83298	ENERO 2014	7.81093

Fuente: Sitio web del Banco de Guatemala.



SISTEMA BANCARIO

SISTEMA BANCARIO

AL 31 DE ENERO 2014

BANCOS	DIRECCION	FECHA DE APERTURA
EL CRÉDITO HIPOTECARIO NACIONAL DE GUATEMALA	7a. Avenida 22-77, Zona 1 PAGINA Web: www.chn.com.gt EMPLEADOS: 776	TELEFONOS: 2223-0333/2384-5222/2384-5333 AL FAX: 35/GERENCIA 2223-0338 2238-0744 06/10/1930
BANCO INMOBILIARIO, S. A.	7a. Avenida 11-59, Zona 9 Edificio Galerías España PAGINA Web: www.bancoinmobiliario.com.gt EMPLEADOS: 359	TELEFONOS: 2429-3700/2423-2000 FAX: 2332-1418 13/12/1958
BANCO DE LOS TRABAJADORES	Avenida La Reforma 6-20, Zona 9 PAGINA Web: www.bantrab.com.gt EMPLEADOS: 640	TELEFONOS: 1755/2410-2600 FAX: 2339-4549 01/02/1966
BANCO INDUSTRIAL, S. A.	7a. Avenida 5-10, Zona 4 Torre I Centro Financiero PAGINA Web: www.bi.com.gt EMPLEADOS: 5715	TELEFONOS: 1737/2420-3000 FAX: 2332-1713 17/06/1968
BANCO DE DESARROLLO RURAL, S. A.	Avenida La Reforma 9-30, Zona 9, Torre BANRURAL, Nivel 9 PAGINA Web: www.banrural.com.gt EMPLEADOS: 9596	TELEFONOS: 1720/2339-8888 FAX: 2360-9740/2361-3578 03/05/1971
BANCO INTERNACIONAL, S. A.	Avenida Reforma 15-85, Zona 10 Edificio Torre Internacional PAGINA Web: www.bancointernacional.com.gt EMPLEADOS: 656	TELEFONOS: 1701/2366-6666 FAX: 2366-7739/2366-6582 12/07/1976
BANCO REFORMADOR, S. A.	Avenida Reforma 9-76, Zona 9 PAGINA Web: www.bancoreformador.com EMPLEADOS: 1331	TELEFONOS: 2382-1200/2382-1300 FAX: 2362-0850/2332-9708 26/11/1990
CITIBANK, N.A., SUCURSAL GUATEMALA	15 Calle 1-04 zona 10, Edificio Céntrica Plaza, Torre I, Segundo Nivel PAGINA Web: www.citibank.com.gt EMPLEADOS: 24	TELEFONOS: 2336-8000 FAX: 2336-8327 03/12/1990
VIVIBANCO, S. A.	13 Calle 5-46, Zona 9 PAGINA Web: www.vivibanco.com.gt EMPLEADOS: 150	TELEFONOS: 2506-0606 FAX: 2277-7805 22/11/1993
BANCO FICOHSA GUATEMALA, S. A.	18 calle 5-56, nivel 10, Oficinas 1001 y 1002, zona 10, Edificio Unicentro PAGINA Web: www.ficohsa.com.gt EMPLEADOS: 689	TELEFONOS: 23178400 FAX: 2386-1753 20/03/1995
BANCO PROMERICA, S. A.	Avenida Reforma 9-55, Zona 10, Edificio Reforma 10, Nivel 1 y 2 PAGINA Web: www.bancopromerica.com.gt EMPLEADOS: 823	TELEFONOS: 2423-6666 FAX: 2361-7217 17/05/1995
BANCO DE ANTIGUA, S. A.	12 Calle 4-30, Zona 9 PAGINA Web: www.bantigua.com.gt EMPLEADOS: 1119	TELEFONOS: 2420-5555 FAX: 2420-5555 EXT. 1347 21/07/1997
BANCO DE AMÉRICA CENTRAL, S. A.	Avenida Petapa 38-39, Centro de Excelencia Operativa (COE) PAGINA Web: www.bac.net EMPLEADOS: 834	TELEFONOS: 2361-0909 FAX: 2418-0391 29/12/1997
BANCO CITIBANK DE GUATEMALA, S. A.	15 Calle 1-04, Zona 10 Edificio Céntrica Plaza, Torre I, Nivel 6 PAGINA Web: www.citibank.com.gt EMPLEADOS: 1611	TELEFONOS: 1724/2422-9005/2422-9000/2250-2000 FAX: 2366-2808 02/08/1999
BANCO AGROMERCANTIL DE GUATEMALA, S. A.	7a. Avenida 7-30, Zona 9 PAGINA Web: www.bam.com.gt EMPLEADOS: 2971	TELEFONOS: 2338-6565 FAX: 2338-6677 30/11/2000
BANCO G&T CONTINENTAL, S. A.	6a. Avenida 9-08, Zona 9 Plaza G&T Continental PAGINA Web: www.gytcontinental.com.gt EMPLEADOS: 4893	TELEFONOS: 2338-6801 FAX: 2332-2682 01/06/2001
BANCO DE CRÉDITO, S. A.	12 Calle 6-70, Zona 10 PAGINA Web: www.bancredit.com.gt EMPLEADOS: 124	TELEFONOS: 2384-4900 FAX: 2384-4930 30/11/2005

SISTEMA BANCARIO

AL 31 DE ENERO 2014

BANCOS	DIRECCION	FECHA DE APERTURA
--------	-----------	-------------------

BANCO AZTECA DE GUATEMALA, S. A.

Avenida Reforma 9-00, Zona 9, Edificio Plaza
Panamericana
PAGINA Web: www.bancoazteca.com.gt
EMPLEADOS: 1775

TELEFONOS: 2278-2200
FAX: 2360-9383

20/05/2007

SISTEMA BANCARIO

AGENCIAS POR REGIONES

AL 31 DE ENERO DE 2014

BANCO	METROPOLITANA	NORTE	NORORIENTE	SURORIENTE	CENTRAL	SUROCCIDENTE	NOROCCIDENTE	PETÉN	TOTAL
EL CREDITO HIPOTECARIO NACIONAL DE GUATEMALA	31	5	12	4	10	14	4	4	84
BANCO DE LOS TRABAJADORES	48	7	14	12	13	26	12	7	139
BANCO INMOBILIARIO, S. A.	23	1	2	2	5	11	3	1	48
BANCO INDUSTRIAL, S. A.	279	9	35	20	37	59	14	3	456
BANCO DE DESARROLLO RURAL, S. A.	282	65	99	99	111	278	146	59	1,139
BANCO INTERNACIONAL, S. A.	27	1	8	2	4	13	1	0	56
BANCO REFORMADOR, S. A.	46	6	14	9	9	21	6	1	112
VIVIBANCO, S. A.	9	0	0	0	0	0	0	0	9
BANCO PROMERICA, S. A.	31	0	1	0	4	10	0	0	46
BANCO FICOHSA GUATEMALA, S. A.	55	0	2	2	4	9	0	2	74
BANCO DE ANTIGUA, S. A.	31	5	11	6	10	15	2	2	82
BANCO DE AMÉRICA CENTRAL, S. A.	47	1	2	0	6	4	0	0	60
BANCO CITIBANK DE GUATEMALA, S. A.	53	1	2	0	5	5	1	0	67
BANCO AGROMERCANTIL DE GUATEMALA, S. A.	96	15	18	17	29	40	15	5	235
BANCO G&T CONTINENTAL, S. A.	305	13	57	44	60	65	26	17	587
BANCO DE CRÉDITO, S. A.	5	0	0	1	0	1	4	0	11
BANCO AZTECA DE GUATEMALA, S. A.	49	9	23	23	25	46	16	5	196
BANCOS EXTRANJEROS									0
CITIBANK, N.A., SUCURSAL GUATEMALA	2	0	0	0	0	0	0	0	2
Total	1,419	138	300	241	332	617	250	106	3,403

REGIÓN:

METROPOLITANA
NORTE
NORORIENTE
SURORIENTE
CENTRAL
SUROCCIDENTE
NOROCCIDENTE
PETÉN

DEPARTAMENTOS QUE INCLUYE:

Guatemala
Baja Verapaz y Alta Verapaz
Izabal, Chiquimula, Zacapa y El Progreso
Jalapa, Jutiapa y Santa Rosa
Sacatepéquez. Chimaltenango y Escuintla
Sololá, Totonicapán, Quetzaltenango, Suchitepequez, Retalhuleu y San Marcos
Huehuetenango y Quiché
Petén

SISTEMA BANCARIO

AGENCIAS BANCARIAS POR DEPARTAMENTO

AL 31 DE ENERO DE 2014

Guatemala, C.A.

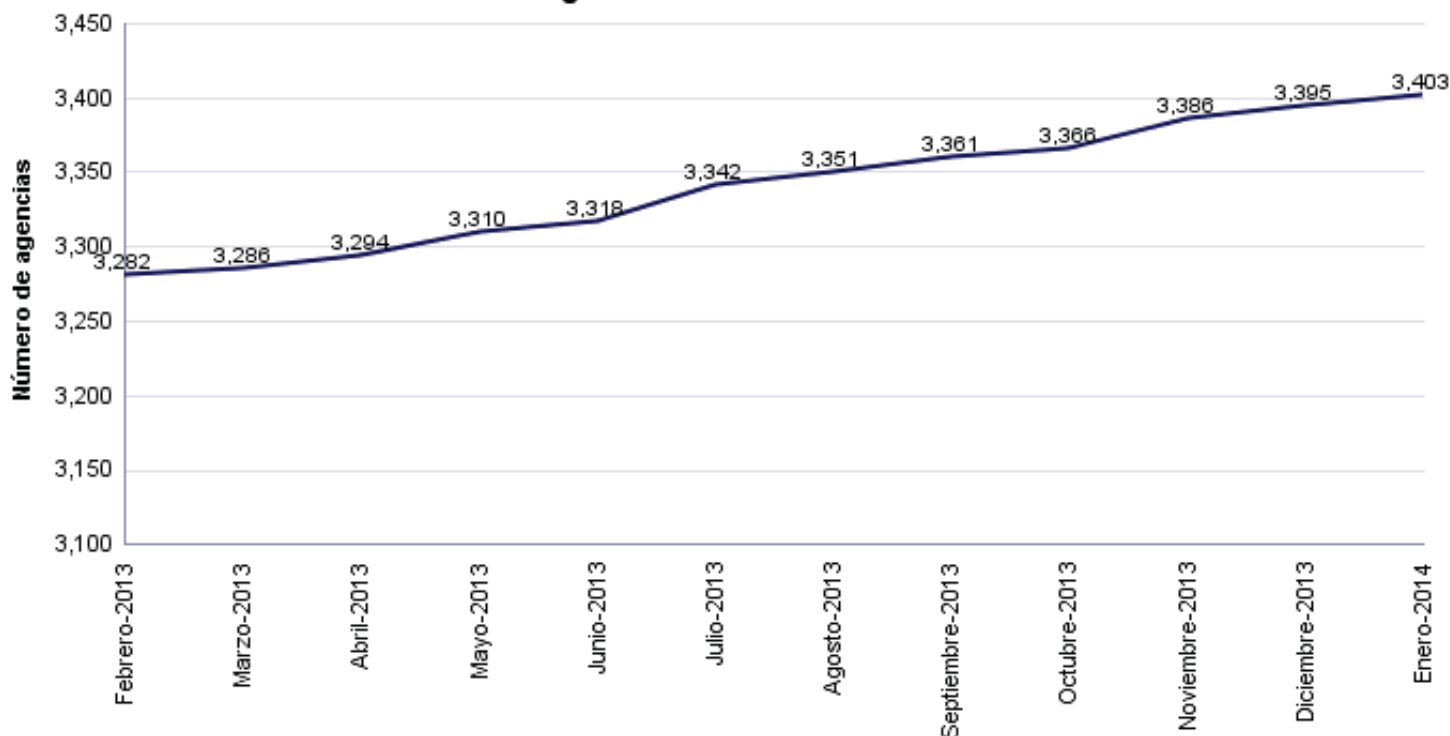


SISTEMA BANCARIO

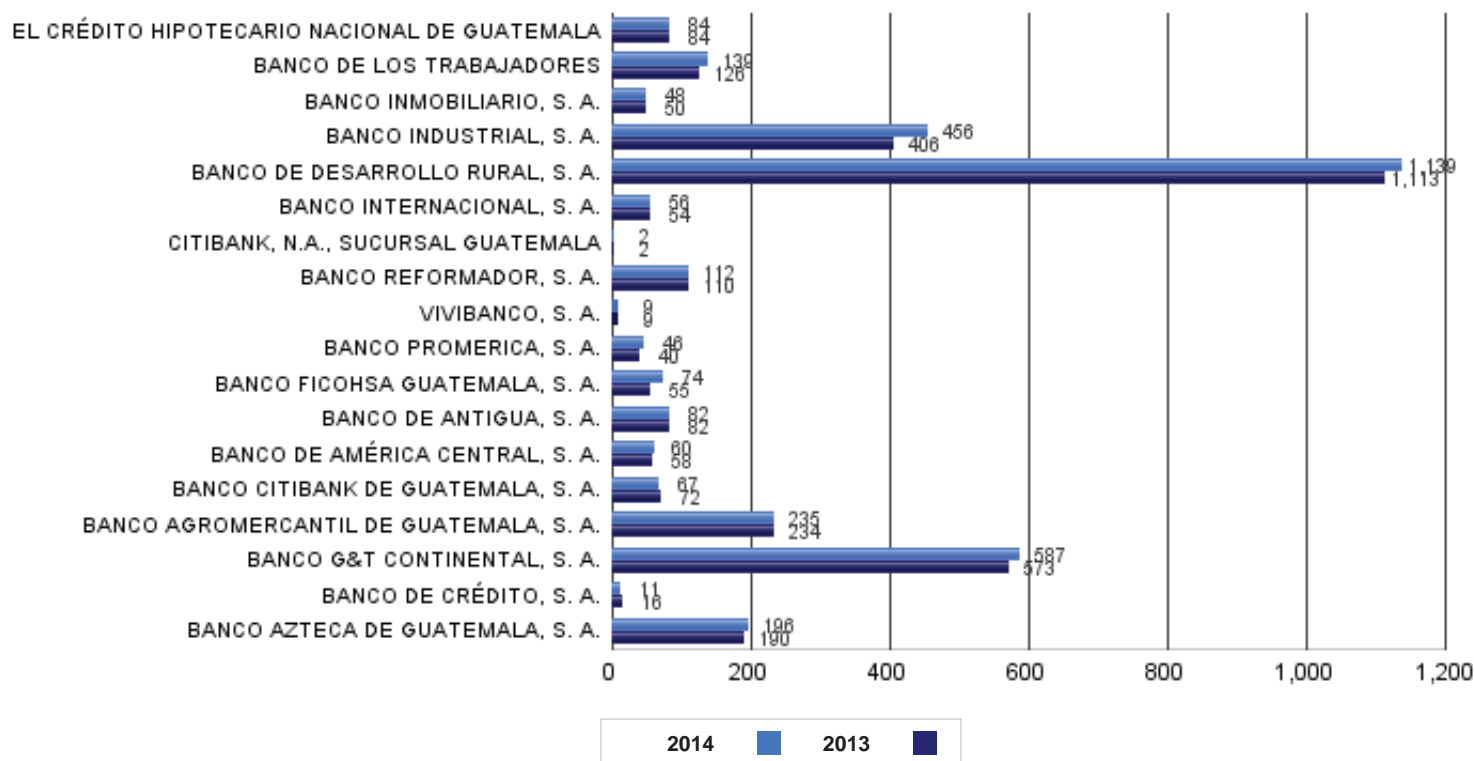
INFORMACIÓN DE AGENCIAS

AL 31 DE ENERO DE 2014

Número de agencias bancarias a nivel nacional



Número de agencias bancarias por entidad



Nota:

El número de agencias de los meses anteriores, puede variar dependiendo de los avisos que efectúan las entidades en lo correspondiente a alzas y bajas de agencias.

SISTEMA BANCARIO

ESTABLECIMIENTOS DE AGENTES BANCARIOS POR REGIONES

AL 31 DE DICIEMBRE DE 2013

BANCO	METROPOLITANA	NORTE	NORORIENTE	SURORIENTE	CENTRAL	SUROCCIDENTE	NOROCCIDENTE	PETÉN	TOTAL
EL CREDITO HIPOTECARIO NACIONAL DE GUATEMALA	0	0	0	0	0	0	0	0	0
BANCO DE LOS TRABAJADORES	0	0	0	0	0	0	0	0	0
BANCO INMOBILIARIO, S. A.	0	0	0	0	0	0	0	0	0
BANCO INDUSTRIAL, S. A.	190	80	126	79	73	277	114	41	980
BANCO DE DESARROLLO RURAL, S. A.	247	122	147	111	169	518	275	118	1,707
BANCO INTERNACIONAL, S. A.	0	0	0	0	0	0	0	0	0
BANCO REFORMADOR, S. A.	0	0	0	0	0	0	0	0	0
VIVIBANCO, S. A.	0	0	0	0	0	0	0	0	0
BANCO PROMERICA, S. A.	151	1	14	5	17	18	3	3	212
BANCO FICOHSA GUATEMALA, S. A.	0	0	0	0	0	0	0	0	0
BANCO DE ANTIGUA, S. A.	0	0	0	0	0	0	0	0	0
BANCO DE AMÉRICA CENTRAL, S. A.	0	0	0	0	0	0	0	0	0
BANCO CITIBANK DE GUATEMALA, S. A.	0	0	0	0	0	0	0	0	0
BANCO AGROMERCANTIL DE GUATEMALA, S. A.	0	0	0	0	0	0	0	0	0
BANCO G&T CONTINENTAL, S. A.	599	184	261	284	407	808	266	172	2,981
BANCO DE CRÉDITO, S. A.	5	1	7	9	1	23	29	0	75
BANCO AZTECA DE GUATEMALA, S. A.	0	0	0	0	0	0	0	0	0
BANCOS EXTRANJEROS									0
CITIBANK, N.A., SUCURSAL GUATEMALA	0	0	0	0	0	0	0	0	0
TOTAL	1,192	388	555	488	667	1,644	687	334	5,955

REGIÓN:

DEPARTAMENTOS QUE INCLUYE:

METROPOLITANA	Guatemala
NORTE	Baja Verapaz y Alta Verapaz
NORORIENTE	Izabal, Chiquimula, Zacapa y El Progreso
SURORIENTE	Jalapa, Jutiapa y Santa Rosa
CENTRAL	Sacatepéquez. Chimaltenango y Escuintla
SUROCCIDENTE	Sololá, Totonicapán, Quetzaltenango, Suchitepequez, Retalhuleu y San Marcos
NOROCCIDENTE	Huehuetenango y Quiché
PETÉN	Petén

NOTA:

Esta información se recibe trimestralmente referida a los meses marzo, junio, septiembre y diciembre.

SISTEMA BANCARIO

ESTABLECIMIENTOS DE AGENTES BANCARIOS POR DEPARTAMENTO

AL 31 DE DICIEMBRE DE 2013

Guatemala, C.A.



NOTA:

Esta información se recibe trimestralmente referida a los meses marzo, junio, septiembre y diciembre.

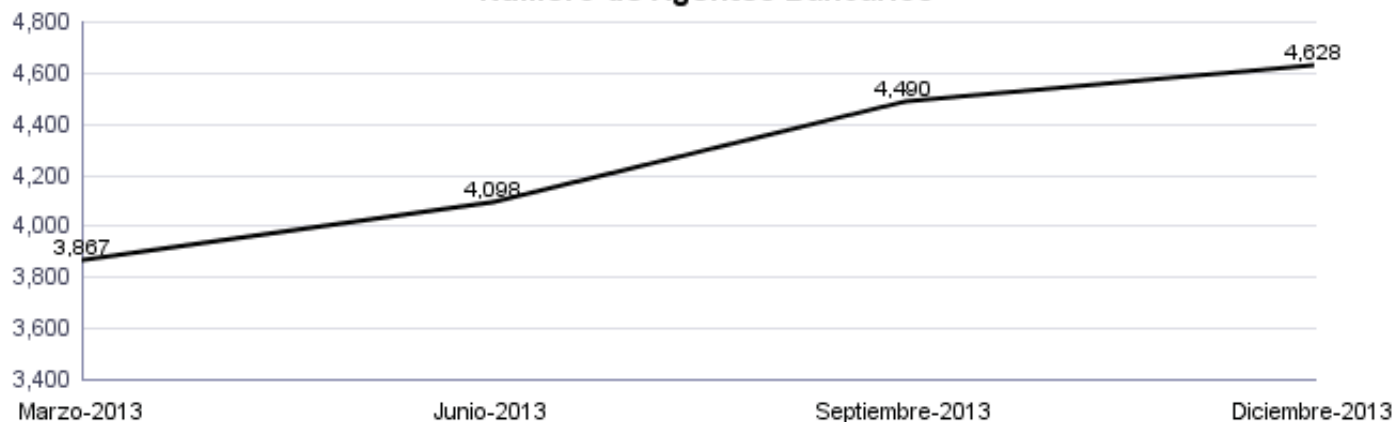
SISTEMA BANCARIO

AGENTES BANCARIOS Y ESTABLECIMIENTOS DE AGENTES BANCARIOS

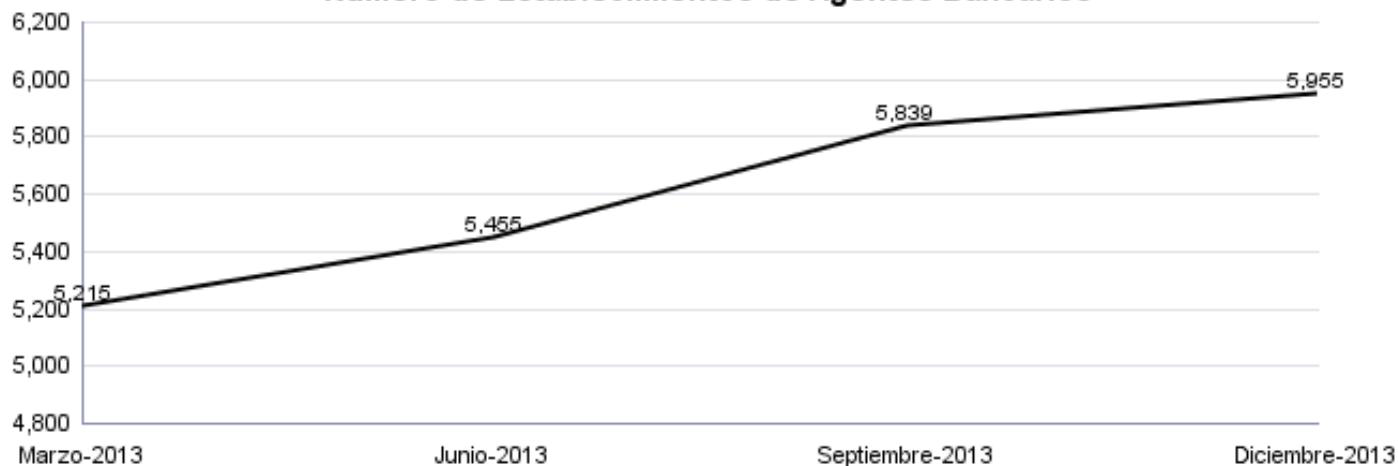
AL 31 DE DICIEMBRE DE 2013

BANCO	AGENTES	ESTABLECIMIENTOS
EL CRÉDITO HIPOTECARIO NACIONAL DE GUATEMALA	0	0
BANCO DE LOS TRABAJADORES	0	0
BANCO INMOBILIARIO, S. A.	0	0
BANCO INDUSTRIAL, S. A.	803	980
BANCO DE DESARROLLO RURAL, S. A.	1,287	1,707
BANCO INTERNACIONAL, S. A.	0	0
BANCO REFORMADOR, S. A.	0	0
VIVIBANCO, S. A.	0	0
BANCO PROMERICA, S. A.	1	212
BANCO FICOHSA GUATEMALA, S. A.	0	0
BANCO DE ANTIGUA, S. A.	0	0
BANCO DE AMÉRICA CENTRAL, S. A.	0	0
BANCO CITIBANK DE GUATEMALA, S. A.	0	0
BANCO AGROMERCANTIL DE GUATEMALA, S. A.	0	0
BANCO G&T CONTINENTAL, S. A.	2,494	2,981
BANCO DE CRÉDITO, S. A.	43	75
BANCO AZTECA DE GUATEMALA, S. A.	0	0
CITIBANK, N.A., SUCURSAL GUATEMALA	0	0
TOTAL	4,628	5,955

Número de Agentes Bancarios



Número de Establecimientos de Agentes Bancarios



NOTA:

Esta información se recibe trimestralmente referida a los meses marzo, junio, septiembre y diciembre.

SISTEMA BANCARIO
BALANCE GENERAL CONDENSADO CONSOLIDADO
AL 31 DE ENERO DE 2014
(Cifras en miles de Quetzales)

	MONEDA NACIONAL	MONEDA EXTRANJERA	TOTAL		MONEDA NACIONAL	MONEDA EXTRANJERA	TOTAL
A C T I V O	158,369,807	62,121,925	220,491,732	P A S I V O	140,439,523	59,910,768	200,350,291
DISPONIBILIDADES	22,655,303	10,700,454	33,355,757	OBLIGACIONES DEPOSITARIAS	134,567,420	27,853,538	162,420,958
Caja	3,996,839	496,812	4,493,651	Depósitos Monetarios	48,960,625	14,270,807	63,231,432
Banco Central	15,948,684	5,053,078	21,001,762	Depósitos de Ahorro	28,599,961	4,620,687	33,220,648
Bancos del País	539,792	110,458	650,250	Depósitos a Plazo	56,350,997	8,922,562	65,273,559
Bancos del Exterior	256,436	4,279,912	4,536,348	Depósitos a la Orden	156,813	16,714	173,527
Cheques a Compensar	1,913,552	677,140	2,590,692	Depósitos con Restricciones	499,024	22,768	521,792
Giros sobre el Exterior	0	83,053	83,053				
INVERSIONES	47,275,107	4,428,235	51,703,342	CRÉDITOS OBTENIDOS	479,993	27,740,294	28,220,286
En Títulos-Valores para Negociación	0	0	0	Del Banco Central	0	0	0
En Títulos-Valores para la Venta	25,422,573	2,296,315	27,718,887	De Instituciones Financieras Nacionales	341,000	15,622	356,622
En Títulos-Valores para su Vencimiento	21,418,113	1,684,736	23,102,849	De Instituciones Financieras Extranjeras	138,993	26,864,449	27,003,442
Operaciones de Reporto	424,581	435,108	859,689	De Organismos Internacionales	0	860,223	860,223
Certificados de Participación	71,958	0	71,958	OBLIGACIONES FINANCIERAS	277,383	44,835	322,218
Intereses Pagados en Compra de Valores	1,947	12,076	14,023	GASTOS FINANCIEROS POR PAGAR	477,117	270,340	747,457
SUMA	47,339,172	4,428,235	51,767,406	CUENTAS POR PAGAR	3,048,667	850,463	3,899,129
(-) Estimaciones por Valuación	64,065	0	64,065	PROVISIONES	629,314	0	629,314
CARTERA DE CRÉDITOS	77,900,010	45,157,819	123,057,829	SUC. , CASA MATRIZ Y DEPTOS. ADSCRITOS	0	0	0
Vigente	78,717,950	45,275,727	123,993,677	OTRAS OBLIGACIONES	89,875	3,027,558	3,117,433
Vencida	1,388,228	287,188	1,675,416	CRÉDITOS DIFERIDOS	112,168	42,416	154,585
SUMA	80,106,177	45,562,916	125,669,093	SUMA	139,681,937	59,829,443	199,511,380
(-) Estimaciones Por Valuación	2,206,168	405,097	2,611,265	OTRAS CUENTAS ACREEDORAS	757,586	81,325	838,911
PRODUCTOS FINANCIEROS POR COBRAR	1,320,945	153,030	1,473,975	CAPITAL CONTABLE	20,141,441		20,141,441
CUENTAS POR COBRAR (Neto)	1,406,346	269,586	1,675,932	CAPITAL PAGADO	9,028,161		9,028,161
BIENES REALIZABLES (Neto)	691,417	120,057	811,474	Capital Autorizado	18,490,000		18,490,000
INVERSIONES PERMANENTES (Neto)	629,824	976,554	1,606,379	Capital no Pagado (-)	9,546,821		9,546,821
OTRAS INVERSIONES (Neto)	127,924	311,561	439,485	Casa Matriz, Capital Asignado	84,982		84,982
SUC. , CASA MATRIZ Y DEPTOS. ADSCRITOS	0	0	0	APORTACIONES PERMANENTES	1,841,029		1,841,029
INMUEBLES Y MUEBLES (Neto)	4,148,973	2,731	4,151,704	RESERVAS DE CAPITAL	5,868,112		5,868,112
CARGOS DIFERIDOS (Neto)	2,213,959	1,897	2,215,857	RESERVAS PARA ACTIVOS EXTRAORDINARIOS	0		0
				REVALUACIÓN DE ACTIVOS	461,834		461,834
				OBLIGACIONES SUBORDINADAS	100,650		100,650
				GANANCIAS Y PÉRDIDAS POR FUSIÓN	0		0
				VALUACIÓN DE ACTIVOS DE RECUPERACIÓN DUDOSA	354,831		354,831
				PROVISIÓN DE BENEFICIOS A EMPLEADOS	133,922		133,922
				AJUSTES AL IMPUESTO SOBRE LA RENTA	0		0
				GANANCIAS O PÉRDIDAS POR CAMBIOS EN EL VALOR DE	- 4,172		- 4,172
				MERCADO DE LAS INVERSIONES			
				RESULTADO DE EJERCICIOS ANTERIORES	3,052,638		3,052,638
				RESULTADOS DEL EJERCICIO	281,942		281,942
				TOTAL IGUAL A LA SUMA DEL ACTIVO			220,491,732

SISTEMA BANCARIO
ESTADO DE RESULTADOS CONDENSADO CONSOLIDADO
DEL 1 DE ENERO AL 31 DE ENERO DE 2014
(Cifras en miles de Quetzales)

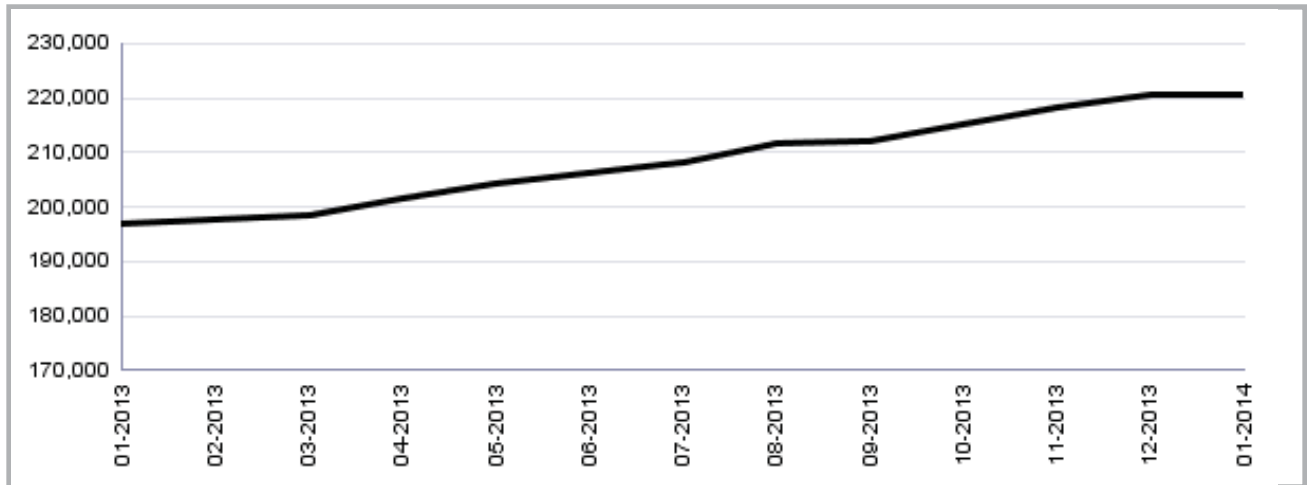
	TOTAL
PRODUCTOS FINANCIEROS	1,595,499
GASTOS FINANCIEROS	679,366
MARGEN POR INVERSIÓN	916,133
PRODUCTOS POR SERVICIOS	166,499
GASTOS POR SERVICIOS	25,293
MARGEN POR SERVICIOS	141,207
OTROS PRODUCTOS Y GASTOS DE OPERACIÓN	
Productos	104,535
Gastos	162,626
MARGEN DE OTROS PRODUCTOS Y GASTOS DE OPERACIÓN	- 58,090
MARGEN OPERACIONAL BRUTO	999,249
GASTOS DE ADMINISTRACIÓN	675,413
MARGEN OPERACIONAL NETO	323,836
PRODUCTOS Y GASTOS EXTRAORDINARIOS	
Productos Extraordinarios	9,892
Gastos Extraordinarios	36,325
	26,433
PRODUCTOS Y GASTOS DE EJERCICIOS ANTERIORES	- 5,452
Productos de Ejercicios Anteriores	4,542
Gastos de Ejercicios Anteriores	9,994
GANANCIA (PERDIDA) BRUTA	328,276
IMPUESTO SOBRE LA RENTA	46,334
GANANCIA (PÉRDIDA) NETA	281,942

SISTEMA BANCARIO

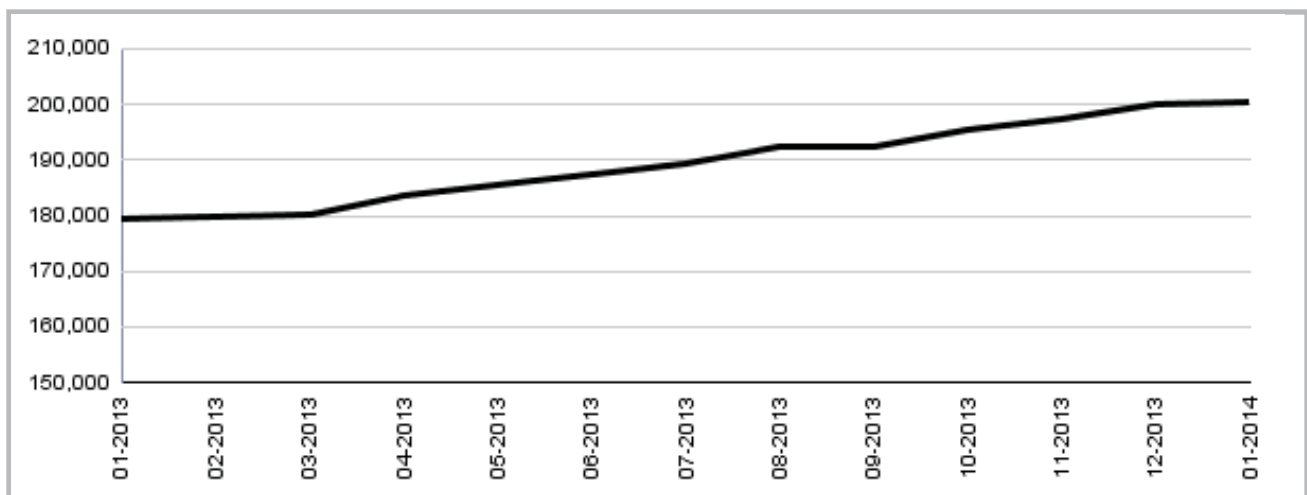
COMPORTAMIENTO DE LOS PRINCIPALES RUBROS

(Cifras en millones de Quetzales)

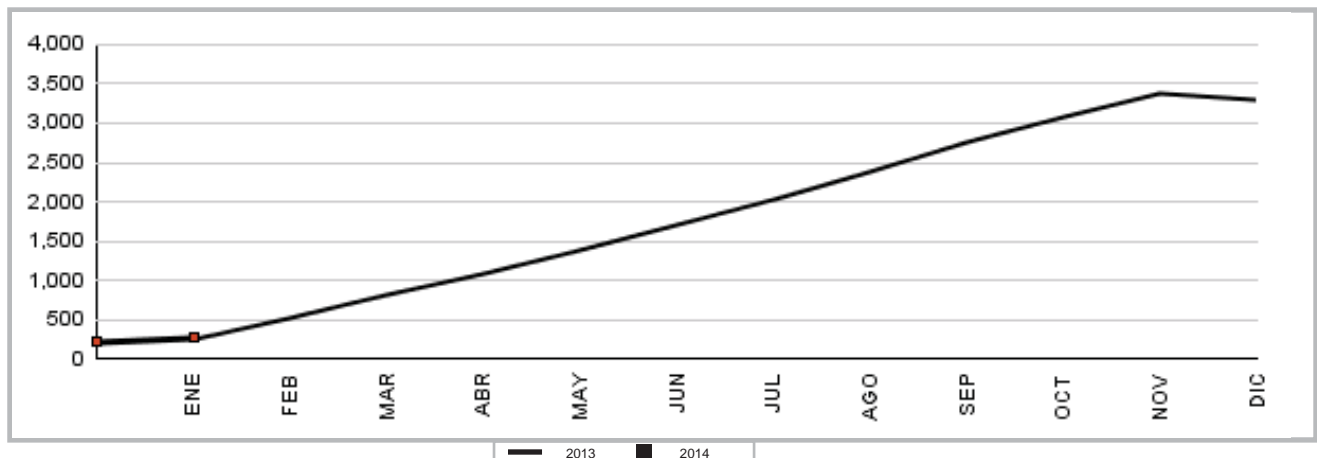
COMPORTAMIENTO DEL ACTIVO



COMPORTAMIENTO DEL PASIVO



COMPORTAMIENTO DEL RESULTADO



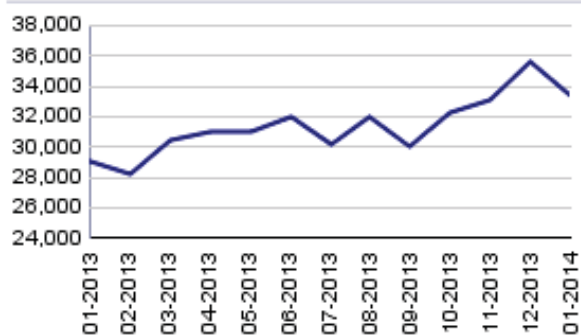
SISTEMA BANCARIO

ACTIVO

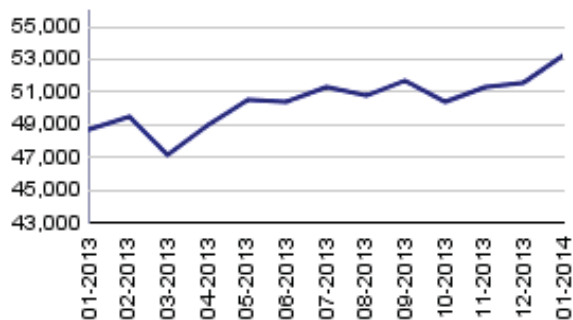
COMPORTAMIENTO DE LOS PRINCIPALES RUBROS

(Cifras en millones de Quetzales)

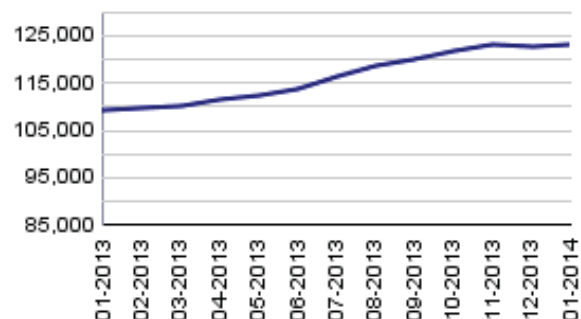
DISPONIBILIDADES



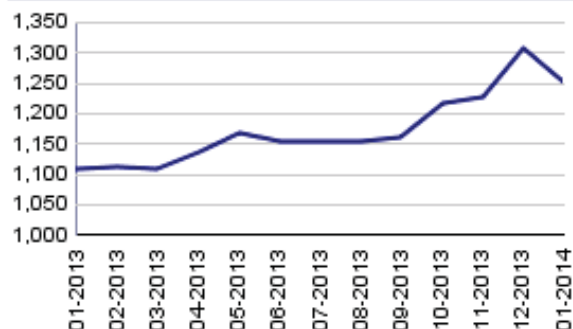
INVERSIONES 1/



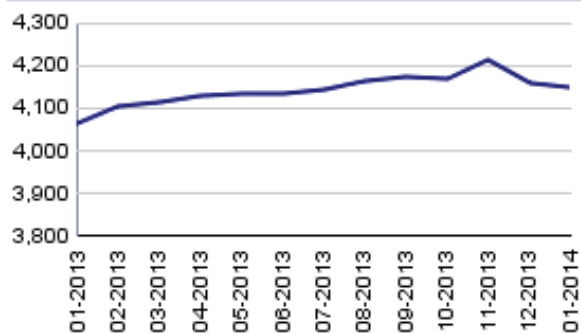
CARTERA DE CRÉDITOS



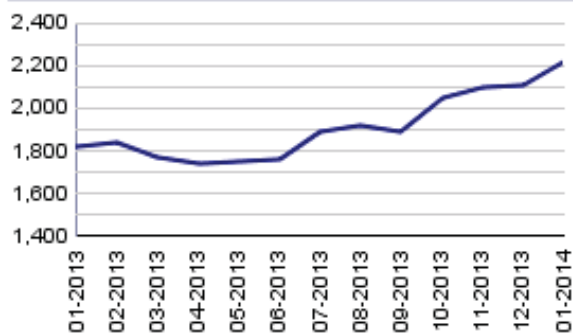
OTRAS INVERSIONES 2/



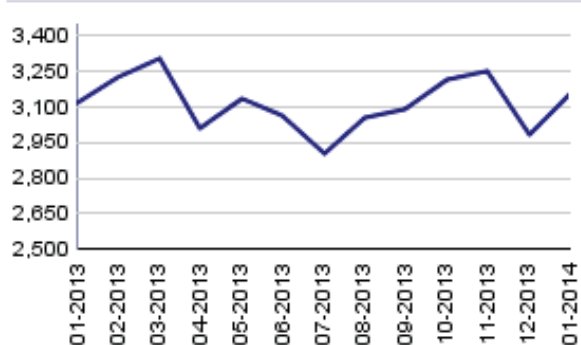
INMUEBLES Y MUEBLES



CARGOS DIFERIDOS



OTROS ACTIVOS 3/



1/ Incluye: Inversiones permanentes.

2/ Incluye: Bienes realizables.

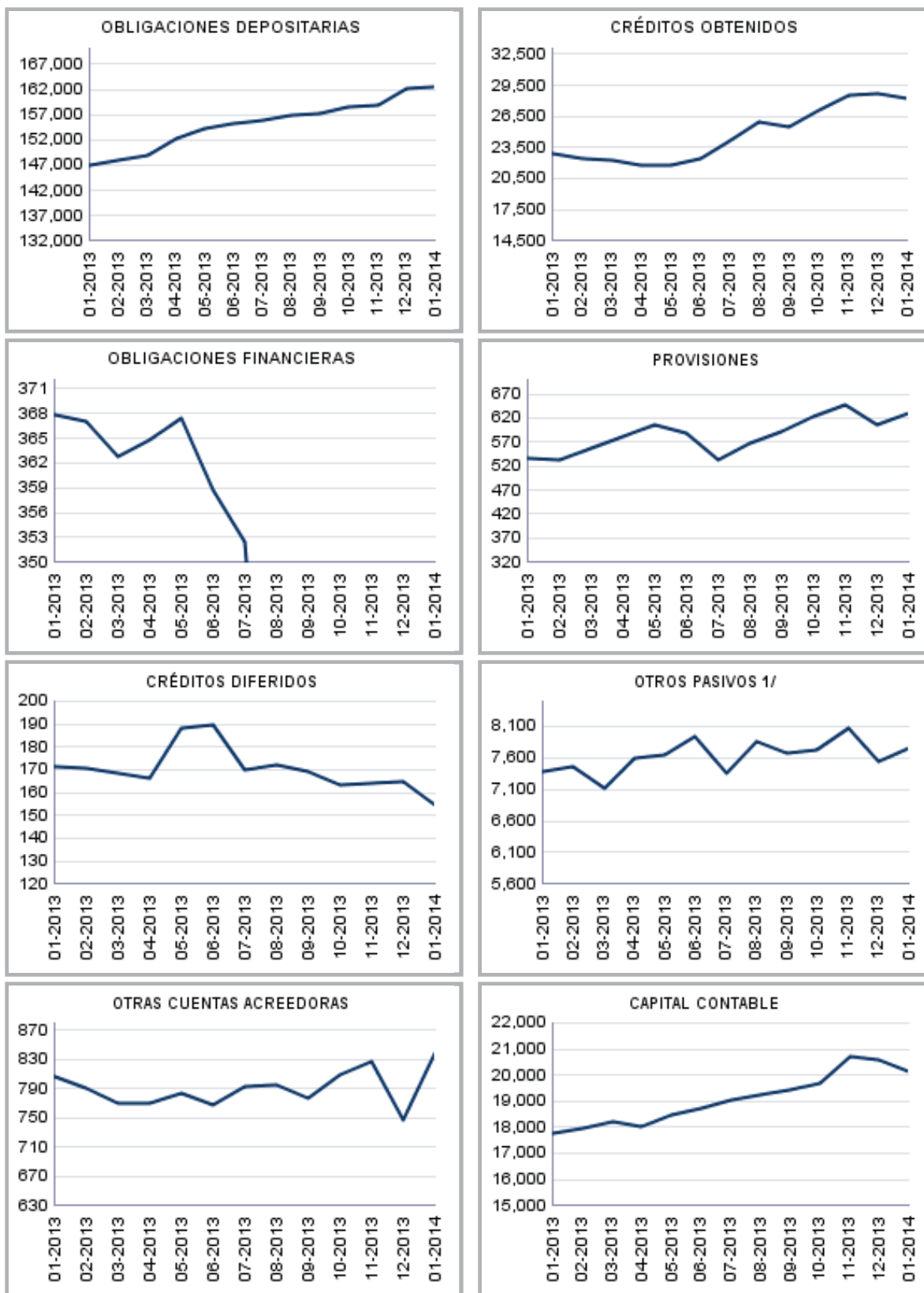
3/ Incluye: Cuentas por cobrar, productos financieros por cobrar y sucursales, casa matriz y departamentos adscritos.

SISTEMA BANCARIO

PASIVO

COMPORTAMIENTO DE LOS PRINCIPALES RUBROS

(Cifras en millones de Quetzales)



1/ Incluye: Cuentas por pagar, gastos financieros por pagar, otras obligaciones y sucursales, casa matriz y departamentos adscritos.

SISTEMA BANCARIO

PRESENTACION POR RUBROS

AL 31 DE ENERO DE 2014

(Cifras en miles de Quetzales)

ACTIVO	
BANCOS NACIONALES	
INDUSTRIAL, S. A.	62,352,122
G&T CONTINENTAL, S. A.	42,679,770
DE DESARROLLO RURAL, S. A.	42,294,373
AGROMERCANTIL DE GUATEMALA, S. A.	18,076,756
DE LOS TRABAJADORES	12,792,720
REFORMADOR, S. A.	10,926,556
DE AMÉRICA CENTRAL, S. A.	5,904,486
CITIBANK DE GUATEMALA, S. A.	5,590,399
INTERNACIONAL, S. A.	5,305,521
PROMERICA, S. A.	3,251,008
EL CRÉDITO HIPOTECARIO NACIONAL DE GUATEMALA	3,005,003
AZTECA DE GUATEMALA, S. A.	1,564,142
FICOHSA GUATEMALA, S. A.	1,561,665
DE ANTIGUA, S. A.	1,333,336
INMOBILIARIO, S. A.	1,038,127
DE CRÉDITO, S. A.	763,409
VIVIBANCO, S. A.	432,703
BANCO EXTRANJERO	
CITIBANK, N.A., SUCURSAL GUATEMALA	1,619,636
TOTAL	220,491,732
CARTERA DE CRÉDITOS	
BANCOS NACIONALES	
INDUSTRIAL, S. A.	32,642,377
DE DESARROLLO RURAL, S. A.	26,271,267
G&T CONTINENTAL, S. A.	21,323,830
AGROMERCANTIL DE GUATEMALA, S. A.	11,334,545
DE LOS TRABAJADORES	6,563,123
REFORMADOR, S. A.	6,480,129
DE AMÉRICA CENTRAL, S. A.	4,157,884
CITIBANK DE GUATEMALA, S. A.	3,724,771
INTERNACIONAL, S. A.	3,208,721
PROMERICA, S. A.	2,303,602
EL CRÉDITO HIPOTECARIO NACIONAL DE GUATEMALA	1,265,904
AZTECA DE GUATEMALA, S. A.	1,097,776
FICOHSA GUATEMALA, S. A.	896,075
DE ANTIGUA, S. A.	849,905
INMOBILIARIO, S. A.	507,083
DE CRÉDITO, S. A.	419,581
VIVIBANCO, S. A.	8,274
BANCO EXTRANJERO	
CITIBANK, N.A., SUCURSAL GUATEMALA	2,983
TOTAL	123,057,829

PASIVO	
BANCOS NACIONALES	
INDUSTRIAL, S. A.	58,600,875
G&T CONTINENTAL, S. A.	39,574,522
DE DESARROLLO RURAL, S. A.	37,667,475
AGROMERCANTIL DE GUATEMALA, S. A.	16,012,388
DE LOS TRABAJADORES	11,711,371
REFORMADOR, S. A.	9,922,381
DE AMÉRICA CENTRAL, S. A.	5,051,155
INTERNACIONAL, S. A.	4,864,185
CITIBANK DE GUATEMALA, S. A.	4,191,492
PROMERICA, S. A.	2,959,114
EL CRÉDITO HIPOTECARIO NACIONAL DE GUATEMALA	2,777,925
FICOHSA GUATEMALA, S. A.	1,396,182
DE ANTIGUA, S. A.	1,185,652
AZTECA DE GUATEMALA, S. A.	1,180,973
INMOBILIARIO, S. A.	918,582
DE CRÉDITO, S. A.	650,046
VIVIBANCO, S. A.	310,562
BANCO EXTRANJERO	
CITIBANK, N.A., SUCURSAL GUATEMALA	1,375,410
TOTAL	200,350,291
OBLIGACIONES DEPOSITARIAS	
BANCOS NACIONALES	
INDUSTRIAL, S. A.	41,477,099
DE DESARROLLO RURAL, S. A.	34,452,601
G&T CONTINENTAL, S. A.	31,237,374
AGROMERCANTIL DE GUATEMALA, S. A.	13,251,524
DE LOS TRABAJADORES	9,614,146
REFORMADOR, S. A.	8,243,452
DE AMÉRICA CENTRAL, S. A.	4,737,172
INTERNACIONAL, S. A.	4,276,440
CITIBANK DE GUATEMALA, S. A.	3,873,633
PROMERICA, S. A.	2,678,134
EL CRÉDITO HIPOTECARIO NACIONAL DE GUATEMALA	2,399,204
FICOHSA GUATEMALA, S. A.	1,109,989
DE ANTIGUA, S. A.	1,097,254
AZTECA DE GUATEMALA, S. A.	1,015,625
INMOBILIARIO, S. A.	878,175
DE CRÉDITO, S. A.	630,341
VIVIBANCO, S. A.	223,111
BANCO EXTRANJERO	
CITIBANK, N.A., SUCURSAL GUATEMALA	1,225,685
TOTAL	162,420,958

CAPITAL CONTABLE	
BANCOS NACIONALES	
DE DESARROLLO RURAL, S. A.	4,626,898
INDUSTRIAL, S. A.	3,751,247
G&T CONTINENTAL, S. A.	3,105,248
AGROMERCANTIL DE GUATEMALA, S. A.	2,064,368
CITIBANK DE GUATEMALA, S. A.	1,398,907
DE LOS TRABAJADORES	1,081,348
REFORMADOR, S. A.	1,004,175
DE AMÉRICA CENTRAL, S. A.	853,330
INTERNACIONAL, S. A.	441,336
AZTECA DE GUATEMALA, S. A.	383,169
PROMERICA, S. A.	291,894
EL CRÉDITO HIPOTECARIO NACIONAL DE GUATEMALA	227,079
FICOHSA GUATEMALA, S. A.	165,482
DE ANTIGUA, S. A.	147,684
VIVIBANCO, S. A.	122,141
INMOBILIARIO, S. A.	119,546
DE CRÉDITO, S. A.	113,364
BANCO EXTRANJERO	
CITIBANK, N.A., SUCURSAL GUATEMALA	244,226
TOTAL	20,141,441
RESULTADO DEL EJERCICIO	
BANCOS NACIONALES	
INDUSTRIAL, S. A.	90,012
DE DESARROLLO RURAL, S. A.	73,219
G&T CONTINENTAL, S. A.	31,007
AGROMERCANTIL DE GUATEMALA, S. A.	22,238
CITIBANK DE GUATEMALA, S. A.	18,411
DE AMÉRICA CENTRAL, S. A.	14,984
REFORMADOR, S. A.	11,540
AZTECA DE GUATEMALA, S. A.	7,996
PROMERICA, S. A.	6,689
INTERNACIONAL, S. A.	4,464
DE LOS TRABAJADORES	1,990
VIVIBANCO, S. A.	1,844
FICOHSA GUATEMALA, S. A.	786
EL CRÉDITO HIPOTECARIO NACIONAL DE GUATEMALA	513
DE CRÉDITO, S. A.	356
INMOBILIARIO, S. A.	128
DE ANTIGUA, S. A.	(8,118)
BANCO EXTRANJERO	
CITIBANK, N.A., SUCURSAL GUATEMALA	3,883
TOTAL	281,942

SISTEMA BANCARIO

POSICIÓN PATRIMONIAL

AL 31 DE ENERO DE 2014

Cifras en miles de Quetzales

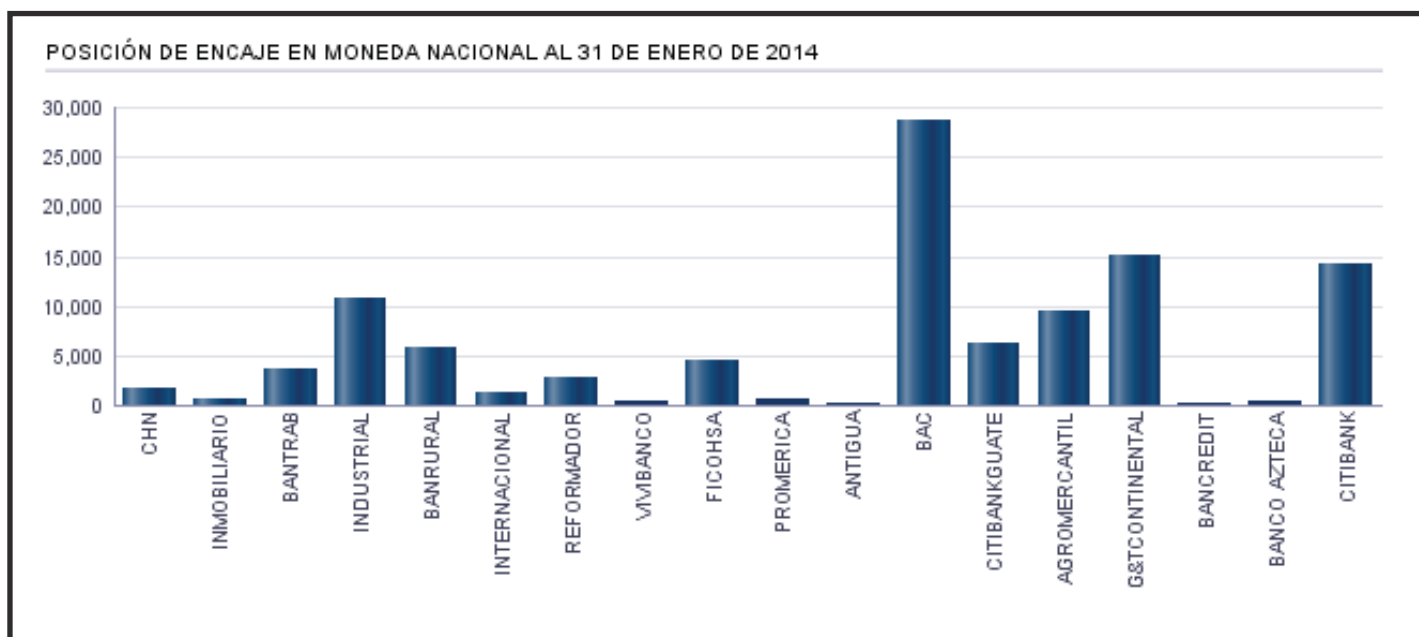
Banco	Patrimonio Computable	Patrimonio Requerido	Posición	Índice Adecuación de Capital (%)
EL CRÉDITO HIPOTECARIO NACIONAL DE GUATEMALA	280,936	177,494	103,443	15.98
INMOBILIARIO, S. A.	106,055	66,304	39,751	16.11
DE LOS TRABAJADORES INDUSTRIAL, S. A.	1,115,650	864,179	251,472	13.49
DE DESARROLLO RURAL, S. A.	5,122,182	4,469,033	653,149	11.67
INTERNACIONAL, S. A.	5,064,647	3,376,023	1,688,624	16.09
REFORMADOR, S. A.	510,604	385,726	124,878	13.49
CITIBANK, N.A., SUCURSAL GUATEMALA	956,785	747,305	209,480	12.86
VIVIBANCO, S. A.	211,629	28,692	182,937	74.47
FICOHSA GUATEMALA, S. A.	112,103	25,110	86,993	44.71
PROMERICA, S. A.	173,700	127,066	46,633	13.94
DE ANTIGUA, S. A.	376,725	288,852	87,873	13.19
DE AMÉRICA CENTRAL, S. A.	165,544	109,942	55,602	15.94
CITIBANK DE GUATEMALA, S. A.	922,069	400,024	522,044	23.05
AGROMERCANTIL DE GUATEMALA, S. A.	1,017,233	512,132	505,102	19.94
G&T CONTINENTAL, S. A.	2,189,934	1,240,251	949,683	17.80
DE CRÉDITO, S. A.	3,486,893	2,824,412	662,481	12.40
AZTECA DE GUATEMALA, S. A.	115,526	69,885	45,641	18.17
TOTAL	233,091	120,730	112,361	19.31
	22,161,306	15,833,159	6,328,147	14.42

SISTEMA BANCARIO

POSICIÓN DE ENCAJE EN MONEDA NACIONAL AL 31 DE ENERO DE 2014

(Cifras en miles de Quetzales)

	Obligaciones Encajables	Encaje Computable	Encaje Requerido	Posición Promedio
BANCOS NACIONALES				
EL CRÉDITO HIPOTECARIO NACIONAL DE GUATEMALA	2,309,010	338,939	337,115	1,824
INMOBILIARIO, S. A.	801,574	117,847	117,030	817
DE LOS TRABAJADORES	9,275,828	1,357,970	1,354,271	3,700
INDUSTRIAL, S. A.	31,274,251	4,576,907	4,566,041	10,867
DE DESARROLLO RURAL, S. A.	32,548,765	4,757,999	4,752,120	5,879
INTERNACIONAL, S. A.	2,881,684	422,139	420,726	1,413
REFORMADOR, S. A.	6,438,669	942,803	940,046	2,757
VIVIBANCO, S. A.	215,554	31,896	31,471	425
FICOHSA GUATEMALA, S. A.	698,796	106,600	102,024	4,576
PROMERICA, S. A.	2,083,677	304,870	304,217	654
DE ANTIGUA, S. A.	1,118,755	163,651	163,338	313
DE AMÉRICA CENTRAL, S. A.	2,872,799	447,967	419,429	28,539
CITIBANK DE GUATEMALA, S. A.	2,189,631	325,890	319,686	6,204
AGROMERCANTIL DE GUATEMALA, S. A.	9,840,577	1,446,316	1,436,724	9,591
G&T CONTINENTAL, S. A.	25,570,426	3,748,295	3,733,282	15,013
DE CRÉDITO, S. A.	378,395	55,567	55,246	321
AZTECA DE GUATEMALA, S. A.	1,006,239	147,447	146,911	536
BANCO EXTRANJERO				
CITIBANK, N.A., SUCURSAL GUATEMALA	930,549	150,050	135,860	14,190
TOTAL	132,435,177	19,443,153	19,335,536	107,617

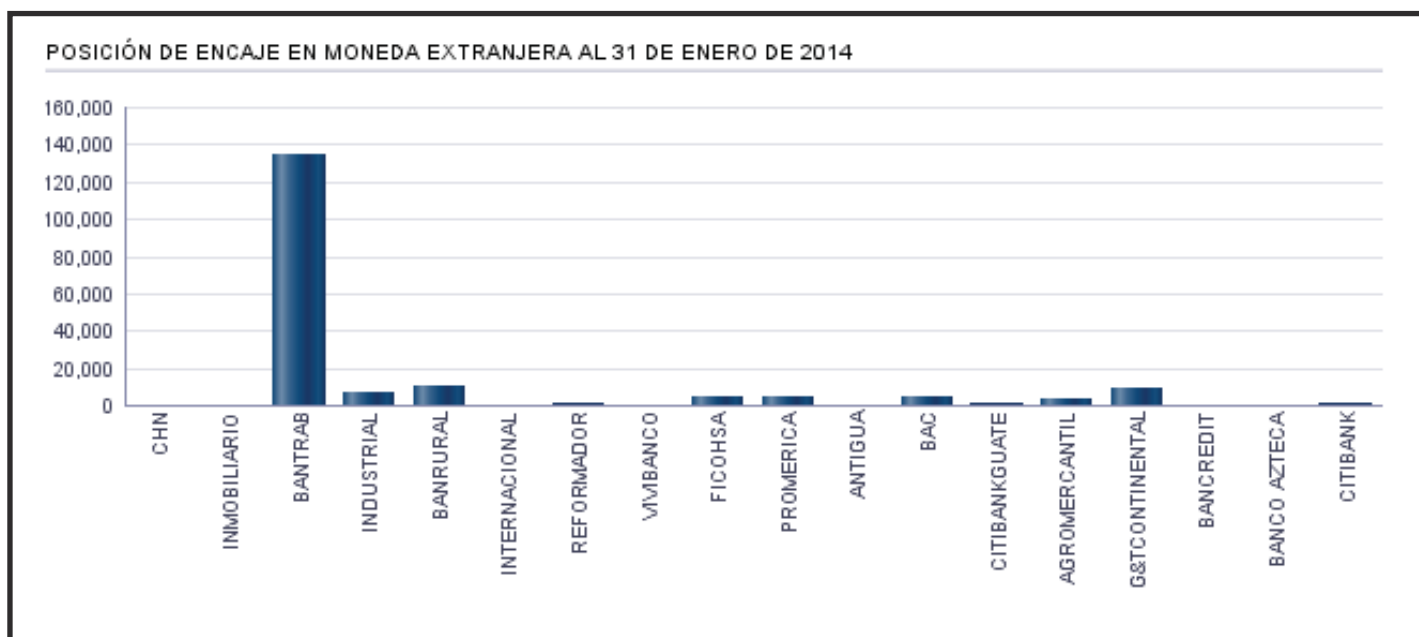


SISTEMA BANCARIO

POSICIÓN DE ENCAJE EN MONEDA EXTRANJERA AL 31 DE ENERO DE 2014

(Cifras en miles de Dólares de los Estados Unidos de América)

	Obligaciones Encajables	Encaje Computable	Encaje Requerido	Posición Promedio
BANCOS NACIONALES				
EL CRÉDITO HIPOTECARIO NACIONAL DE GUATEMALA	7,408	1,102	1,082	20
INMOBILIARIO, S. A.	10,076	1,843	1,471	372
DE LOS TRABAJADORES	29,831	138,283	4,355	133,928
INDUSTRIAL, S. A.	1,171,456	178,586	171,033	7,554
DE DESARROLLO RURAL, S. A.	172,717	36,270	25,217	11,053
INTERNACIONAL, S. A.	162,889	23,892	23,782	111
REFORMADOR, S. A.	226,195	34,200	33,024	1,176
VIVIBANCO, S. A.	500	127	73	54
FICOHSA GUATEMALA, S. A.	51,414	11,933	7,506	4,427
PROMERICA, S. A.	74,466	16,311	10,872	5,439
DE ANTIGUA, S. A.	454	269	66	202
DE AMÉRICA CENTRAL, S. A.	247,761	40,890	36,173	4,717
CITIBANK DE GUATEMALA, S. A.	217,720	33,067	31,787	1,280
AGROMERCANTIL DE GUATEMALA, S. A.	411,444	64,257	60,071	4,186
G&T CONTINENTAL, S. A.	730,858	115,945	106,705	9,239
DE CRÉDITO, S. A.	30,404	4,716	4,439	277
AZTECA DE GUATEMALA, S. A.	1,282	1,061	187	873
BANCO EXTRANJERO				
CITIBANK, N.A., SUCURSAL GUATEMALA	51,392	9,134	7,503	1,631
TOTAL	3,598,267	711,887	525,347	186,540



SISTEMA BANCARIO

POSICION PROMEDIO ACUMULADA DE ENCAJE

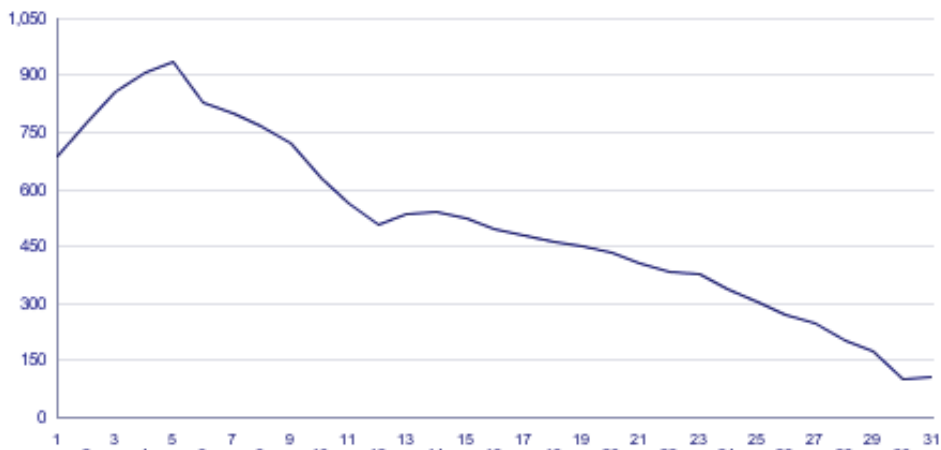
DURANTE EL MES DE ENERO 2014

(Cifras en millones de Quetzales para Moneda Nacional y miles de Dólares para Moneda Extranjera)

DÍA	MONEDA NACIONAL	MONEDA EXTRANJERA
01	691	326,294
02	780	304,750
03	858	273,775
04	906	258,730
05	936	249,869
06	828	244,080
07	803	237,298
08	768	234,913
09	720	227,129
10	634	223,401
11	565	220,459
12	506	218,045
13	538	215,547
14	540	213,369
15	523	211,880
16	497	210,302
17	480	207,200
18	465	204,541
19	452	202,188
20	435	199,831
21	407	195,218
22	382	190,903
23	376	189,393
24	337	188,963
25	302	188,606
26	270	188,288
27	251	187,339
28	201	187,858
29	173	186,718
30	100	185,576
31	108	186,540

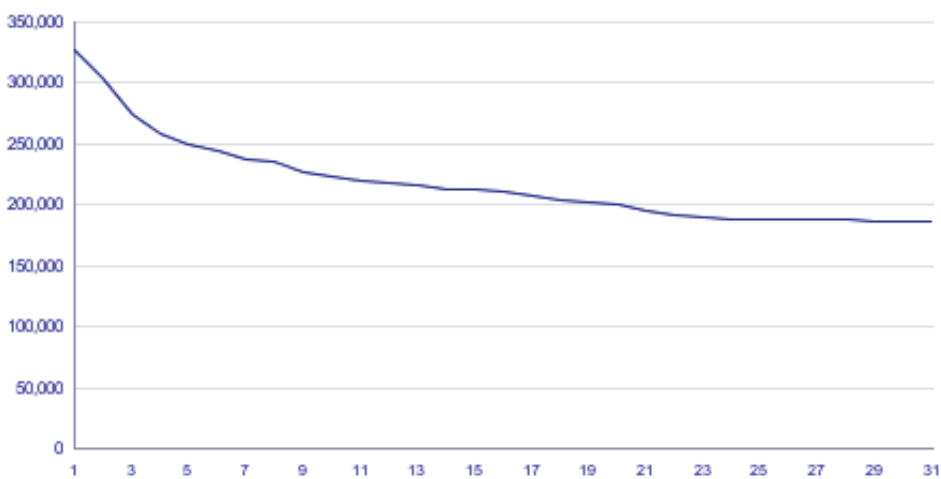
POSICIÓN PROMEDIO ACUMULADA DE ENCAJE EN MONEDA NACIONAL

(Cifras en millones de Quetzales)



POSICIÓN PROMEDIO ACUMULADA DE ENCAJE EN MONEDA EXTRANJERA

(Cifras en miles de US Dólares)



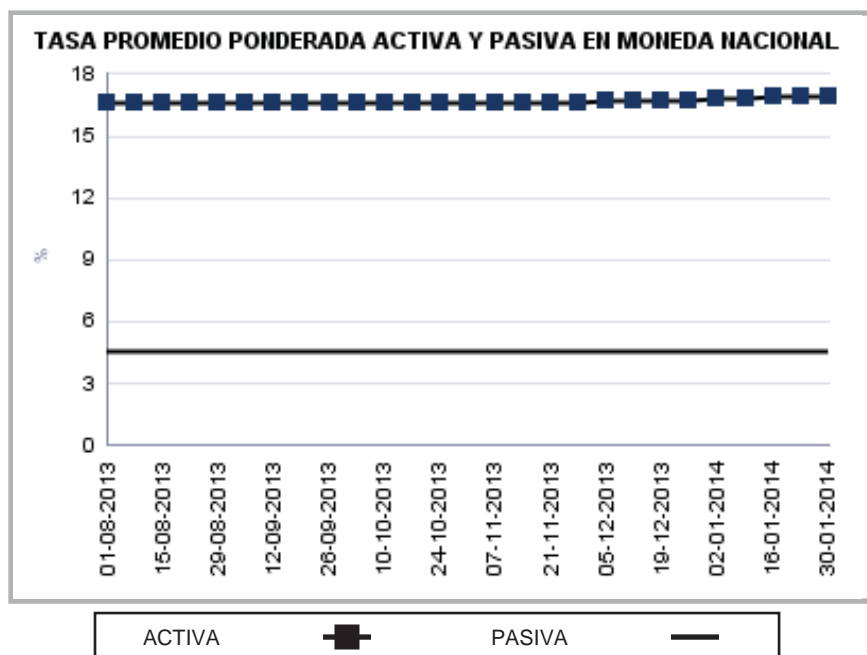
Conforme el artículo 43 de la Ley Orgánica del Banco de Guatemala. Encaje bancario. Los depósitos bancarios están sujetos a encaje bancario, el cual se calculará, en moneda nacional o extranjera, como un porcentaje de la totalidad de tales depósitos. Este encaje bancario deberá mantenerse constantemente en forma de depósitos de inmediata exigibilidad en el Banco de Guatemala, de fondos en efectivo en las cajas de los Bancos, y, cuando las circunstancias lo ameriten, de inversiones líquidas en títulos, documentos o valores, nacionales o extranjeros, de acuerdo con los reglamentos que para el efecto emita la Junta Monetaria. De igual manera están sujetos a encaje bancario otras operaciones pasivas, contingentes o de servicios que realicen los bancos, incluyendo las operaciones derivadas de fideicomisos en las que participe un Banco como fiduciario, cuando con estas operaciones, a juicio de la Junta Monetaria, previo informe de la Superintendencia de Bancos, se elude el encaje bancario. El encaje bancario no es embargable.

SISTEMA BANCARIO

TASA PROMEDIO PONDERADA ACTIVA Y PASIVA

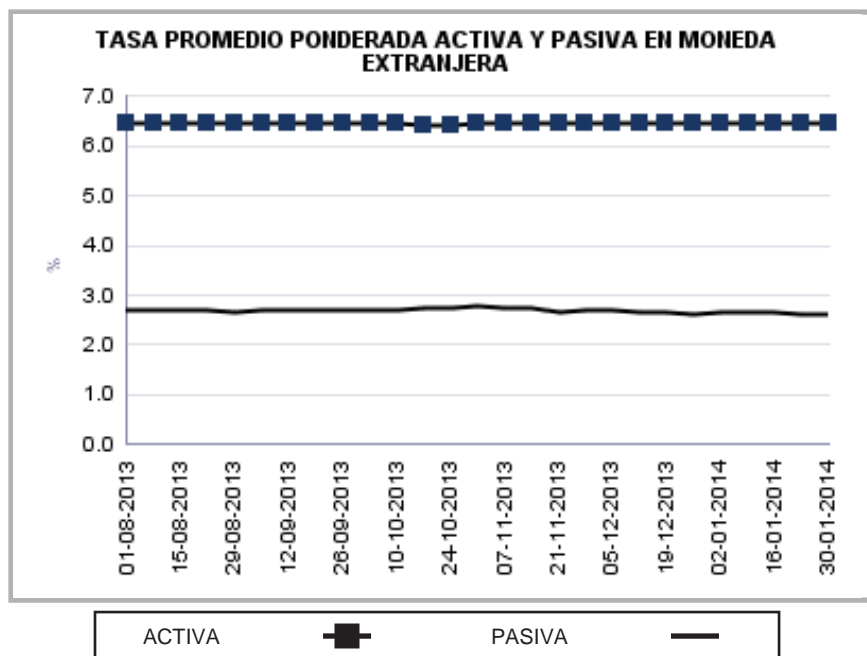
EN MONEDA NACIONAL

Fecha	TASA		Spread
	Activa	Pasiva	
01-08-13	16.56	4.54	12.02
08-08-13	16.55	4.53	12.02
15-08-13	16.59	4.53	12.06
22-08-13	16.60	4.54	12.06
29-08-13	16.57	4.54	12.03
05-09-13	16.56	4.56	12.00
12-09-13	16.58	4.57	12.01
19-09-13	16.58	4.58	12.00
26-09-13	16.59	4.59	12.00
03-10-13	16.57	4.60	11.97
10-10-13	16.57	4.59	11.98
17-10-13	16.59	4.60	11.99
24-10-13	16.60	4.59	12.01
31-10-13	16.59	4.59	12.00
07-11-13	16.59	4.60	11.99
14-11-13	16.62	4.59	12.03
21-11-13	16.64	4.60	12.04
28-11-13	16.65	4.58	12.07
05-12-13	16.67	4.58	12.09
12-12-13	16.68	4.57	12.11
19-12-13	16.68	4.57	12.11
26-12-13	16.71	4.55	12.16
02-01-14	16.79	4.57	12.22
09-01-14	16.83	4.55	12.28
16-01-14	16.86	4.57	12.29
23-01-14	16.86	4.56	12.30
30-01-14	16.86	4.58	12.28



EN MONEDA EXTRANJERA

Fecha	TASA		Spread
	Activa	Pasiva	
01-08-13	6.48	2.71	3.77
08-08-13	6.46	2.71	3.75
15-08-13	6.45	2.70	3.75
22-08-13	6.46	2.69	3.77
29-08-13	6.46	2.68	3.78
05-09-13	6.48	2.70	3.78
12-09-13	6.48	2.72	3.76
19-09-13	6.48	2.70	3.78
26-09-13	6.47	2.69	3.78
03-10-13	6.47	2.71	3.76
10-10-13	6.44	2.72	3.72
17-10-13	6.43	2.73	3.70
24-10-13	6.43	2.76	3.67
31-10-13	6.45	2.77	3.68
07-11-13	6.46	2.75	3.71
14-11-13	6.47	2.74	3.73
21-11-13	6.47	2.67	3.80
28-11-13	6.46	2.69	3.77
05-12-13	6.47	2.69	3.78
12-12-13	6.48	2.68	3.80
19-12-13	6.45	2.66	3.79
26-12-13	6.45	2.62	3.83
02-01-14	6.45	2.67	3.78
09-01-14	6.45	2.67	3.78
16-01-14	6.45	2.64	3.81
23-01-14	6.44	2.60	3.84
30-01-14	6.44	2.63	3.81



Tasa Promedio Ponderada: Es el resultado de la sumatoria de los productos de las tasas por los montos, dividida entre el monto total, y representa el promedio de las tasas, ponderadas de acuerdo al monto correspondiente a cada tasa.

SISTEMA BANCARIO

CAPTACIONES CLASIFICADAS POR CANTIDAD DE CUENTAS Y MONTOS EN MONEDA NACIONAL

AL 31 DE ENERO DE 2014

(Cifras en miles de Quetzales)

INTERVALOS EN QUETZALES		MONETARIOS		DE AHORRO		A PLAZO		OTROS DEPOSITOS 1/		OBLIGACIONES FINANCIERAS 2/		TOTAL	
DE MAS DE	HASTA	Cuentas	Valor	Cuentas	Valor	Cuentas	Valor	Cuentas	Valor	Cuentas	Valor	Cuentas	Valor
0	5,000	3,593,859	1,614,888	9,277,884	3,356,285	13,100	32,671	405,217	87,130	199	535	13,290,259	5,091,509
5,000	10,000	160,347	1,130,395	230,985	1,608,754	9,191	75,504	3,806	26,013	140	1,151	404,469	2,841,817
10,000	15,000	72,664	885,948	110,135	1,331,980	7,057	90,764	1,206	14,624	70	942	191,132	2,324,258
15,000	20,000	43,089	745,082	66,283	1,139,336	6,425	118,369	587	10,047	45	851	116,429	2,013,685
20,000	25,000	29,670	661,719	48,189	1,067,684	5,765	134,150	371	8,333	23	556	84,018	1,872,442
25,000	30,000	21,591	590,617	33,499	911,921	4,896	138,726	259	7,144	26	751	60,271	1,649,159
30,000	40,000	29,858	1,032,506	46,740	1,605,705	6,653	238,355	364	12,736	22	798	83,637	2,890,100
40,000	50,000	20,122	898,596	30,397	1,351,549	8,284	393,734	186	8,513	26	1,234	59,015	2,653,626
50,000	100,000	46,254	3,236,262	64,844	4,445,599	22,669	1,742,573	410	27,764	59	4,831	134,236	9,457,029
100,000	500,000	45,567	9,441,911	39,508	6,984,130	36,195	8,711,597	302	59,493	95	22,281	121,667	25,219,412
500,000	1,000,000	6,163	4,265,119	2,007	1,335,144	7,062	5,297,273	34	24,681	24	20,271	15,290	10,942,488
1,000,000	1,500,000	2,021	2,454,578	450	534,413	3,057	3,685,897	18	23,072	10	12,639	5,556	6,710,599
1,500,000	2,000,000	949	1,641,820	156	269,147	1,575	2,869,249	5	8,866	8	14,881	2,693	4,803,963
2,000,000	2,500,000	606	1,344,558	103	227,685	883	1,991,419	5	10,985	4	9,057	1,601	3,583,704
2,500,000	3,000,000	357	970,496	57	154,881	632	1,801,949	4	11,377	9	25,185	1,059	2,963,888
3,000,000	4,000,000	406	1,394,266	78	266,304	794	2,846,385	5	18,518	5	17,896	1,288	4,543,369
4,000,000	5,000,000	259	1,159,329	38	167,749	734	3,493,425	1	4,219	2	10,000	1,034	4,834,722
5,000,000	7,500,000	324	1,964,980	43	255,422	577	3,558,336	5	29,007	3	19,025	952	5,826,770
7,500,000	10,000,000	160	1,373,693	20	170,615	474	4,395,122	2	15,993	3	30,000	659	5,985,423
10,000,000	15,000,000	138	1,675,407	24	295,695	267	3,350,699	2	24,353	4	55,375	435	5,401,529
15,000,000	25,000,000	100	1,914,242	12	229,036	226	4,449,647	2	38,706	0		340	6,631,631
25,000,000		119	8,564,211	14	890,928	132	6,935,155	3	184,264	2	119,000	270	16,693,558
TOTAL		4,074,623	48,960,623	9,951,466	28,599,962	136,648	56,350,999	412,794	655,838	779	367,259	14,576,310	134,934,681

CAPTACIONES CLASIFICADAS POR CANTIDAD DE CUENTAS Y MONTOS EN MONEDA EXTRANJERA

AL 31 DE ENERO DE 2014

(Cifras en miles de Quetzales)

INTERVALOS EN QUETZALES		MONETARIOS		DE AHORRO		A PLAZO		OTROS DEPOSITOS 1/		OBLIGACIONES FINANCIERAS 2/		TOTAL	
DE MAS DE	HASTA	Cuentas	Valor	Cuentas	Valor	Cuentas	Valor	Cuentas	Valor	Cuentas	Valor	Cuentas	Valor
0	5,000	81,472	98,657	90,041	58,376	53	79	16,800	6,338	0	0	188,366	163,450
5,000	10,000	7,842	57,275	34,221	196,497	117	950	363	2,638	0	0	42,543	257,360
10,000	15,000	4,246	52,175	4,731	58,026	97	1,194	143	1,724	0	0	9,217	113,119
15,000	20,000	3,315	57,276	3,810	65,668	177	3,016	109	1,851	0	0	7,411	127,811
20,000	25,000	2,805	63,168	2,605	58,882	149	3,438	63	1,443	0	0	5,622	126,931
25,000	30,000	1,815	49,744	1,847	50,463	341	8,795	45	1,226	0	0	4,048	110,228
30,000	40,000	2,964	102,859	2,959	103,208	332	12,211	56	1,976	0	0	6,311	220,254
40,000	50,000	2,062	92,368	2,065	92,378	275	12,339	32	1,395	0	0	4,434	198,480
50,000	100,000	6,890	484,455	6,371	443,213	1054	76,833	76	5,387	0	0	14,391	1,009,888
100,000	500,000	8,207	1,795,620	5,818	1,199,430	2519	607,639	77	13,838	0	0	16,621	3,616,527
500,000	1,000,000	1,684	1,135,760	748	489,828	924	663,990	1	652	0	0	3,357	2,290,230
1,000,000	1,500,000	509	621,285	242	311,983	255	307,855	1	1,015	0	0	1,007	1,242,138
1,500,000	2,000,000	535	891,256	69	115,261	411	718,505	0	0	0	0	1,015	1,725,022
2,000,000	2,500,000	155	347,995	50	111,057	118	268,502	0	0	0	0	323	727,554
2,500,000	3,000,000	104	285,071	25	68,211	60	163,087	0	0	0	0	189	516,369
3,000,000	4,000,000	140	479,083	32	113,045	154	547,159	0	0	1	3,905	327	1,143,192
4,000,000	5,000,000	93	412,291	14	61,338	70	308,656	0	0	0	0	177	782,285
5,000,000	7,500,000	138	812,906	25	146,980	102	620,424	0	0	1	7,030	266	1,587,340
7,500,000	10,000,000	67	583,736	12	102,593	65	533,698	0	0	0	0	144	1,220,027
10,000,000	15,000,000	65	820,242	14	180,591	47	555,795	0	0	1	10,467	127	1,567,095
15,000,000	25,000,000	35	675,538	9	161,890	47	913,579	0	0	1	23,433	92	1,774,440
25,000,000		58	4,352,049	12	431,770	40	2,594,819	0	0	12	3,027,558	122	10,406,196
TOTAL		125,201	14,270,809	155,720	4,620,688	7,407	8,922,563	17,766	39,483	16	3,072,393	306,110	30,925,936

1/ INCLUYE LOS RUBROS DE DEPÓSITOS A LA ORDEN Y DEPÓSITOS CON RESTRICCIONES.

2/ INCLUYE LOS RUBROS DE TÍTULOS DE OBLIGACIONES FINANCIERAS Y TÍTULOS DE OTRAS OBLIGACIONES FINANCIERAS.

SISTEMA BANCARIO

DEPÓSITOS POR DEPARTAMENTO

AL 31 DE DICIEMBRE DE 2013

Cifras en miles de Quetzales

DEPARTAMENTO	MONETARIOS		DE AHORRO		A PLAZO		TOTAL	
	Cuentas	Valores	Cuentas	Valores	Cuentas	Valores	Cuentas	Valores
GUATEMALA	2,206,744	52,036,196	3,896,677	17,880,897	59,166	50,194,625	6,162,587	120,111,717
ALTA VERAPAZ	83,000	750,670	324,946	462,067	1,928	572,079	409,874	1,784,816
BAJA VERAPAZ	24,275	138,182	132,933	391,337	2,152	193,558	159,360	723,077
IZABAL	67,387	640,944	242,795	747,130	3,061	914,861	313,243	2,302,934
CHIQUMULA	51,879	490,835	220,599	832,547	3,195	703,337	275,673	2,026,719
ZACAPA	46,666	428,335	176,188	696,053	3,911	830,741	226,765	1,955,128
EL PROGRESO	22,853	140,642	84,507	205,908	904	106,389	108,264	452,939
JUTIAPA	59,824	343,001	299,035	1,382,541	4,841	655,967	363,700	2,381,510
JALAPA	36,025	206,099	173,975	620,617	2,657	568,639	212,657	1,395,355
SANTA ROSA	46,882	306,691	236,583	600,675	3,283	1,738,100	286,748	2,645,466
CHIMALTENANGO	72,553	502,902	253,024	587,791	4,441	346,820	330,018	1,437,512
SACATEPÉQUEZ	61,988	815,046	177,504	597,691	3,052	714,669	242,544	2,127,405
ESCUINTLA	169,350	970,886	451,501	949,424	4,166	1,186,464	625,017	3,106,774
SAN MARCOS	88,433	870,759	430,096	1,059,378	6,312	626,301	524,841	2,556,437
QUETZALTENANGO	166,861	1,513,304	604,334	2,254,343	10,862	1,752,969	782,057	5,520,616
TOTONICAPÁN	29,062	219,344	107,796	204,188	2,112	172,817	138,970	596,349
SOLOLÁ	33,496	468,908	177,220	287,398	1,360	108,579	212,076	864,885
RETALHULEU	50,826	351,018	174,494	491,735	2,514	513,803	227,834	1,356,556
SUCHITEPÉQUEZ	85,366	513,832	336,047	712,686	3,103	619,211	424,516	1,845,730
HUEHUETENANGO	84,829	629,937	471,357	1,014,466	10,890	1,370,880	567,076	3,015,283
QUICHÉ	60,548	402,655	289,124	682,982	5,297	531,245	354,969	1,616,883
PETÉN	68,222	511,991	384,828	665,546	4,102	354,639	457,152	1,532,176
TOTAL	3,617,069	63,252,176	9,645,563	33,327,400	143,309	64,776,692	13,405,941	161,356,268

NOTA:

Esta información se recibe trimestralmente referida a los meses marzo, junio, septiembre y diciembre.

SISTEMA BANCARIO

CARTERA DE CREDITOS SEGUN SU CLASIFICACION CONTABLE EN MONEDA NACIONAL

AL 31 DE ENERO DE 2014

(Cifras en miles de Quetzales)

	SISTEMA BANCARIO	EL CRÉDITO HIPOTECARIO NACIONAL DE GUATEMALA	INMOBILIARIO, S. A.	DE LOS TRABAJADORES
TOTAL DE CARTERA DE CRÉDITOS (NETA)	77,900,010	1,248,290	444,855	6,481,348
CARTERA DE CRÉDITOS	67,428,863	1,068,788	450,860	6,331,932
Fiduciarios	39,316,804	281,983	274,569	6,173,901
Prendarios - Fiduciarios	1,613,288	8,942	20,031	759
Prendarios	2,055,290	17,385	638	34
Hipotecarios - Fiduciarios	5,512,427	52,254	89,297	47,522
Hipotecarios - Prendarios	815,297	0	140	0
Hipotecarios	17,092,646	705,841	27,062	109,668
Con Bono de Prenda	94,267	0	33,387	0
Hipotecarios - Prendarios - Fiduciarios	469,301	2,383	3,556	0
Con Garantía de Obligaciones Propias	459,545	0	2,180	48
OTROS CRÉDITOS	12,677,314	341,706	28,496	196,483
Documentos Descontados	821,686	235,591	1,196	0
Documentos por Cobrar	52,634	6,142	0	0
Pagos por Cartas de Crédito	31,947	5,842	906	0
Tarjetas de Crédito	7,284,871	17,957	18,473	112,616
Factoraje	0	0	0	0
Créditos Cuenta Depósitos Monetarios	4,369,369	0	4,351	83,027
Deudores Venta Activos Extraordinarios	112,904	76,174	3,569	840
Deudores Venta De Inmuebles y Muebles	0	0	0	0
Arrendamiento Financiero	3,903	0	0	0
Otros	0	0	0	0
SUMA	80,106,177	1,410,494	479,355	6,528,415
Menos Estimaciones por Valuación	2,206,168	162,204	34,500	47,067

	VIVIBANCO, S. A.	FICOHSA GUATEMALA, S. A.	PROMERICA, S. A.	DE ANTIGUA, S. A.
TOTAL DE CARTERA DE CRÉDITOS (NETA)	5,195	660,960	1,653,268	848,556
CARTERA DE CRÉDITOS	5,495	102,089	808,137	806,576
Fiduciarios	0	36,664	681,387	804,246
Prendarios - Fiduciarios	0	36,521	0	0
Prendarios	0	10,093	0	0
Hipotecarios - Fiduciarios	0	0	24,199	0
Hipotecarios - Prendarios	0	0	0	0
Hipotecarios	4,685	15,251	56,011	0
Con Bono de Prenda	0	0	0	0
Hipotecarios - Prendarios - Fiduciarios	0	0	0	0
Con Garantía de Obligaciones Propias	810	3,559	46,540	2,330
OTROS CRÉDITOS	0	584,696	889,151	90,740
Documentos Descontados	0	0	6,668	0
Documentos por Cobrar	0	0	0	0
Pagos por Cartas de Crédito	0	0	0	0
Tarjetas de Crédito	0	584,696	882,191	90,740
Factoraje	0	0	0	0
Créditos Cuenta Depósitos Monetarios	0	0	0	0
Deudores Venta Activos Extraordinarios	0	0	292	0
Deudores Venta De Inmuebles y Muebles	0	0	0	0
Arrendamiento Financiero	0	0	0	0
Otros	0	0	0	0
SUMA	5,495	686,785	1,697,288	897,315
Menos Estimaciones por Valuación	300	25,825	44,020	48,760

SISTEMA BANCARIO

CARTERA DE CREDITOS SEGUN SU CLASIFICACION CONTABLE EN MONEDA NACIONAL

AL 31 DE ENERO DE 2014

(Cifras en miles de Quetzales)

	INDUSTRIAL, S. A.	DE DESARROLLO RURAL, S. A.	INTERNACIONAL, S. A.	REFORMADOR, S. A.
TOTAL DE CARTERA DE CRÉDITOS (NETA)	12,106,473	24,307,028	1,947,312	4,024,746
CARTERA DE CRÉDITOS	11,369,106	22,479,950	1,653,162	4,059,803
Fiduciarios	7,574,678	10,450,311	791,618	1,698,071
Prendarios - Fiduciarios	677,690	502,039	35,816	0
Prendarios	191,989	981,021	28,558	64,208
Hipotecarios - Fiduciarios	772,417	3,430,558	208,265	47,825
Hipotecarios - Prendarios	0	587,210	9,580	0
Hipotecarios	1,965,167	6,220,715	547,931	2,128,649
Con Bono de Prenda	33,249	0	0	27,631
Hipotecarios - Prendarios - Fiduciarios	12,274	308,096	1,465	0
Con Garantía de Obligaciones Propias	141,643	0	29,929	93,420
OTROS CRÉDITOS	1,045,456	2,362,392	379,029	64,637
Documentos Descontados	341,150	0	53,601	9,376
Documentos por Cobrar	0	46,492	0	0
Pagos por Cartas de Crédito	0	0	0	33
Tarjetas de Crédito	701,719	768,962	49,615	55,228
Factoraje	0	0	0	0
Créditos Cuenta Depósitos Monetarios	0	1,538,277	275,782	0
Deudores Venta Activos Extraordinarios	0	8,660	31	0
Deudores Venta De Inmuebles y Muebles	0	0	0	0
Arrendamiento Financiero	2,587	0	0	0
Otros	0	0	0	0
SUMA	12,414,562	24,842,342	2,032,191	4,124,440
Menos Estimaciones por Valuación	308,089	535,313	84,880	99,694

	BANCO DE AMÉRICA CENTRAL, S. A.	CITIBANK DE GUATEMALA, S. A.	AGROMERCANTIL DE GUATEMALA, S. A.
TOTAL DE CARTERA DE CRÉDITOS (NETA)	2,249,632	2,758,130	6,654,401
CARTERA DE CRÉDITOS	1,895,867	520,669	4,560,153
Fiduciarios	534,867	505,379	1,573,848
Prendarios - Fiduciarios	131,328	2,050	190,216
Prendarios	144,409	1,402	68,339
Hipotecarios - Fiduciarios	35,434	0	776,913
Hipotecarios - Prendarios	0	0	2,875
Hipotecarios	971,222	5,510	1,759,812
Con Bono de Prenda	0	0	0
Hipotecarios - Prendarios - Fiduciarios	0	0	141,527
Con Garantía de Obligaciones Propias	78,606	6,328	46,624
OTROS CRÉDITOS	406,322	2,446,564	2,302,256
Documentos Descontados	225	0	0
Documentos por Cobrar	0	0	0
Pagos por Cartas de Crédito	0	0	0
Tarjetas de Crédito	406,097	2,373,337	1,155,814
Factoraje	0	0	0
Créditos Cuenta Depósitos Monetarios	0	73,227	1,126,381
Deudores Venta Activos Extraordinarios	0	0	20,061
Deudores Venta De Inmuebles y Muebles	0	0	0
Arrendamiento Financiero	0	0	0
Otros	0	0	0
SUMA	2,302,189	2,967,234	6,862,409
Menos Estimaciones por Valuación	52,557	209,104	208,008

SISTEMA BANCARIO

CARTERA DE CREDITOS SEGUN SU CLASIFICACION CONTABLE EN MONEDA NACIONAL

AL 31 DE ENERO DE 2014

(Cifras en miles de Quetzales)

	CITIBANK, N.A., SUCURSAL GUATEMALA	G&T CONTINENTAL, S. A.	DE CRÉDITO, S. A.	AZTECA DE GUATEMALA, S. A.
TOTAL DE CARTERA DE CRÉDITOS (NETA)	377	11,160,500	251,163	1,097,776
CARTERA DE CRÉDITOS	427	9,908,760	245,371	1,161,719
Fiduciarios	427	6,592,592	180,545	1,161,719
Prendarios - Fiduciarios	0	0	7,896	0
Prendarios	0	546,892	322	0
Hipotecarios - Fiduciarios	0	1,072	26,672	0
Hipotecarios - Prendarios	0	210,000	5,491	0
Hipotecarios	0	2,557,301	17,820	0
Con Bono de Prenda	0	0	0	0
Hipotecarios - Prendarios - Fiduciarios	0	0	0	0
Con Garantía de Obligaciones Propias	0	903	6,625	0
OTROS CRÉDITOS	0	1,526,240	12,863	282
Documentos Descontados	0	170,371	3,226	282
Documentos por Cobrar	0	0	0	0
Pagos por Cartas de Crédito	0	25,166	0	0
Tarjetas de Crédito	0	59,103	8,322	0
Factoraje	0	0	0	0
Créditos Cuenta Depósitos Monetarios	0	1,268,324	0	0
Deudores Venta Activos Extraordinarios	0	3,276	0	0
Deudores Venta De Inmuebles y Muebles	0	0	0	0
Arrendamiento Financiero	0	0	1,316	0
Otros	0	0	0	0
SUMA	427	11,435,000	258,235	1,162,000
Menos Estimaciones por Valuación	50	274,500	7,072	64,224

SISTEMA BANCARIO

CARTERA DE CREDITOS SEGUN SU CLASIFICACION CONTABLE EN MONEDA EXTRANJERA

AL 31 DE ENERO DE 2014

(Cifras en miles de Quetzales)

	SISTEMA BANCARIO	EL CRÉDITO HIPOTECARIO NACIONAL DE GUATEMALA	INMOBILIARIO, S. A.	DE LOS TRABAJADORES
TOTAL DE CARTERA DE CRÉDITOS (NETA)	45,157,819	17,614	62,228	81,776
CARTERA DE CRÉDITOS	41,415,080	2,007	49,793	131,155
Fiduciarios	26,468,726	1,881	29,246	71,897
Prendarios - Fiduciarios	556,586	0	0	10,733
Prendarios	260,437	0	0	0
Hipotecarios - Fiduciarios	4,771,849	0	5,161	10,646
Hipotecarios - Prendarios	192,356	0	0	0
Hipotecarios	8,321,263	126	15,386	37,880
Con Bono de Prenda	3,058	0	0	0
Hipotecarios - Prendarios - Fiduciarios	600,175	0	0	0
Con Garantía de Obligaciones Propias	240,629	0	0	0
OTROS CRÉDITOS	4,147,836	16,527	12,435	32,379
Documentos Descontados	862,807	8,982	9,779	0
Documentos por Cobrar	1,637,215	7,544	0	0
Pagos por Cartas de Crédito	261,017	0	0	24,799
Tarjetas de Crédito	639,701	0	1,705	4,999
Factoraje	0	0	0	0
Créditos Cuenta Depósitos Monetarios	704,006	0	951	2,582
Deudores Venta Activos Extraordinarios	43,090	0	0	0
Deudores Venta de Inmuebles y Muebles	0	0	0	0
Arrendamiento Financiero	0	0	0	0
Otros	-0	0	0	-0
SUMA	45,562,916	18,533	62,228	163,534
Menos Estimaciones por Valuación	405,097	920	0	81,759

	VIVIBANCO, S. A.	FICOHSA GUATEMALA, S. A.	PROMERICA, S. A.	DE ANTIGUA, S. A.
TOTAL DE CARTERA DE CRÉDITOS (NETA)	3,079	235,115	650,333	1,349
CARTERA DE CRÉDITOS	3,079	216,309	519,661	0
Fiduciarios	0	166,898	251,960	0
Prendarios - Fiduciarios	0	10,458	1,027	0
Prendarios	0	7,870	0	0
Hipotecarios - Fiduciarios	0	0	103,458	0
Hipotecarios - Prendarios	0	0	0	0
Hipotecarios	3,079	25,690	150,002	0
Con Bono de Prenda	0	0	0	0
Hipotecarios - Prendarios - Fiduciarios	0	0	0	0
Con Garantía de Obligaciones Propias	0	5,393	13,215	0
OTROS CRÉDITOS	0	19,489	130,672	1,368
Documentos Descontados	0	0	24,944	0
Documentos por Cobrar	0	0	0	0
Pagos por Cartas de Crédito	0	2,010	0	0
Tarjetas de Crédito	0	17,479	105,728	1,368
Factoraje	0	0	0	0
Créditos Cuenta Depósitos Monetarios	0	0	0	0
Deudores Venta Activos Extraordinarios	0	0	0	0
Deudores Venta de Inmuebles y Muebles	0	0	0	0
Arrendamiento Financiero	0	0	0	0
Otros	0	0	0	0
SUMA	3,079	235,798	650,333	1,368
Menos Estimaciones por Valuación	0	683	0	18

SISTEMA BANCARIO

CARTERA DE CREDITOS SEGUN SU CLASIFICACION CONTABLE EN MONEDA EXTRANJERA

AL 31 DE ENERO DE 2014

(Cifras en miles de Quetzales)

	INDUSTRIAL, S. A.	DE DESARROLLO RURAL, S. A.	INTERNACIONAL, S. A.	REFORMADOR, S. A.
TOTAL DE CARTERA DE CRÉDITOS (NETA)	20,535,904	1,964,238	1,261,410	2,455,383
CARTERA DE CRÉDITOS	20,431,667	1,273,287	939,795	2,342,673
Fiduciarios	13,670,628	573,188	381,048	1,375,605
Prendarios - Fiduciarios	75,305	162,794	18,209	0
Prendarios	12,671	12,099	894	95,446
Hipotecarios - Fiduciarios	3,441,692	259,341	284,860	17,827
Hipotecarios - Prendarios	57,224	16,984	22,782	784
Hipotecarios	2,746,611	185,829	224,987	829,839
Con Bono de Prenda	715	0	0	2,343
Hipotecarios - Prendarios - Fiduciarios	326,845	63,052	0	0
Con Garantía de Obligaciones Propias	99,977	0	7,016	20,829
OTROS CRÉDITOS	272,856	746,381	321,644	119,084
Documentos Descontados	210,903	0	113,798	107,680
Documentos por Cobrar	0	506,520	180,336	3,124
Pagos por Cartas de Crédito	751	13,943	0	0
Tarjetas de Crédito	61,202	46,442	11,409	8,279
Factoraje	0	0	0	0
Créditos Cuenta Depósitos Monetarios	0	179,476	16,101	0
Deudores Venta Activos Extraordinarios	0	0	0	0
Deudores Venta de Inmuebles y Muebles	0	0	0	0
Arrendamiento Financiero	0	0	0	0
Otros	-0	-0	-0	0
SUMA	20,704,523	2,019,668	1,261,439	2,461,757
Menos Estimaciones por Valuación	168,619	55,430	29	6,373

	BANCO DE AMÉRICA CENTRAL, S. A.	CITIBANK DE GUATEMALA, S. A.	AGROMERCANTIL DE GUATEMALA, S. A.
TOTAL DE CARTERA DE CRÉDITOS (NETA)	1,908,252	966,641	4,680,143
CARTERA DE CRÉDITOS	1,912,079	510,679	3,356,737
Fiduciarios	839,560	338,484	1,848,749
Prendarios - Fiduciarios	27,606	35,864	109,941
Prendarios	56,671	39,235	2,706
Hipotecarios - Fiduciarios	53,380	16,612	532,008
Hipotecarios - Prendarios	0	0	1,953
Hipotecarios	879,811	4,219	694,951
Con Bono de Prenda	0	0	0
Hipotecarios - Prendarios - Fiduciarios	0	59,391	150,887
Con Garantía de Obligaciones Propias	55,051	16,875	15,542
OTROS CRÉDITOS	32,039	482,120	1,331,779
Documentos Descontados	32,039	0	1,146
Documentos por Cobrar	0	11,716	823,329
Pagos por Cartas de Crédito	0	120,877	98,637
Tarjetas de Crédito	0	285,834	85,920
Factoraje	0	0	0
Créditos Cuenta Depósitos Monetarios	0	63,693	322,031
Deudores Venta Activos Extraordinarios	0	0	716
Deudores Venta de Inmuebles y Muebles	0	0	0
Arrendamiento Financiero	0	0	0
Otros	0	-0	0
SUMA	1,944,118	992,799	4,688,516
Menos Estimaciones por Valuación	35,866	26,158	8,373

SISTEMA BANCARIO

CARTERA DE CREDITOS SEGUN SU CLASIFICACION CONTABLE EN MONEDA EXTRANJERA

AL 31 DE ENERO DE 2014

(Cifras en miles de Quetzales)

	CITIBANK, N.A., SUCURSAL GUATEMALA	G&T CONTINENTAL, S. A.	DE CRÉDITO, S. A.	AZTECA DE GUATEMALA, S. A.
TOTAL DE CARTERA DE CRÉDITOS (NETA)	2,605	10,163,330	168,418	0
CARTERA DE CRÉDITOS	0	9,577,524	148,634	0
Fiduciarios	0	6,822,956	96,626	0
Prendarios - Fiduciarios	0	104,650	0	0
Prendarios	0	32,845	0	0
Hipotecarios - Fiduciarios	0	18,412	28,451	0
Hipotecarios - Prendarios	0	92,631	0	0
Hipotecarios	0	2,506,030	16,824	0
Con Bono de Prenda	0	0	0	0
Hipotecarios - Prendarios - Fiduciarios	0	0	0	0
Con Garantía de Obligaciones Propias	0	0	6,733	0
OTROS CRÉDITOS	3,515	604,786	20,763	0
Documentos Descontados	3,515	340,996	9,025	0
Documentos por Cobrar	0	99,344	5,301	0
Pagos por Cartas de Crédito	0	0	0	0
Tarjetas de Crédito	0	2,898	6,437	0
Factoraje	0	0	0	0
Créditos Cuenta Depósitos Monetarios	0	119,173	0	0
Deudores Venta Activos Extraordinarios	0	42,374	0	0
Deudores Venta de Inmuebles y Muebles	0	0	0	0
Arrendamiento Financiero	0	0	0	0
Otros	0	0	0	0
SUMA	3,515	10,182,310	169,397	0
Menos Estimaciones por Valuación	910	18,980	980	0

SISTEMA BANCARIO

INTEGRACION DE LA CARTERA

AL 31 DE ENERO DE 2014

(Cifras en miles de Quetzales)

	TOTAL CARTERA			TOTAL VIGENTE			TOTAL VENCIDA		
	M/N	M/E	TOTAL	M/N	M/E	TOTAL	M/N	M/E	TOTAL
BANCOS NACIONALES									
EL CRÉDITO HIPOTECARIO NACIONAL DE GUATEMALA	1,410,494	18,533	1,429,028	1,262,461	18,533	1,280,994	148,034	0	148,034
INMOBILIARIO, S. A.	479,355	62,228	541,583	444,484	60,638	505,122	34,872	1,590	36,461
DE LOS TRABAJADORES	6,528,415	163,534	6,691,949	6,498,031	96,598	6,594,630	30,384	66,936	97,319
INDUSTRIAL, S. A.	12,414,562	20,704,523	33,119,085	12,281,502	20,628,518	32,910,020	133,060	76,005	209,065
DE DESARROLLO RURAL, S. A.	24,842,342	2,019,668	26,862,010	24,677,651	1,995,181	26,672,832	164,691	24,487	189,178
INTERNACIONAL, S. A.	2,032,191	1,261,439	3,293,630	2,008,807	1,260,637	3,269,444	23,385	801	24,186
REFORMADOR, S. A.	4,124,440	2,461,757	6,586,197	4,051,505	2,448,282	6,499,787	72,936	13,474	86,410
VIVIBANCO, S. A.	5,495	3,079	8,574	5,495	3,079	8,574	0	0	0
FICOHSA GUATEMALA, S. A.	686,785	235,798	922,583	658,402	234,932	893,334	28,383	867	29,250
PROMERICA, S. A.	1,697,288	650,333	2,347,621	1,683,514	650,103	2,333,617	13,773	231	14,004
DE ANTIGUA, S. A.	897,315	1,368	898,683	848,559	1,346	849,905	48,756	22	48,778
DE AMÉRICA CENTRAL, S. A.	2,302,189	1,944,118	4,246,307	2,257,458	1,911,696	4,169,154	44,731	32,422	77,154
CITIBANK DE GUATEMALA, S. A.	2,967,234	992,799	3,960,033	2,793,373	974,508	3,767,881	173,861	18,291	192,152
AGROMERCANTIL DE GUATEMALA, S. A.	6,862,409	4,688,516	11,550,925	6,708,776	4,684,380	11,393,155	153,634	4,137	157,770
G&T CONTINENTAL, S. A.	11,435,000	10,182,310	21,617,310	11,186,850	10,137,020	21,323,870	248,150	45,290	293,440
DE CRÉDITO, S. A.	258,235	169,397	427,632	252,929	166,762	419,690	5,306	2,635	7,942
AZTECA DE GUATEMALA, S. A.	1,162,000	0	1,162,000	1,097,776	0	1,097,776	64,224	0	64,224
BANCO EXTRANJERO									
CITIBANK, N.A., SUCURSAL GUATEMALA	427	3,515	3,942	377	3,515	3,892	50	0	50
	80,106,177	45,562,916	125,669,093	78,717,950	45,275,727	123,993,677	1,388,228	287,188	1,675,416

SISTEMA BANCARIO

INTEGRACION DE LA CARTERA VENCIDA

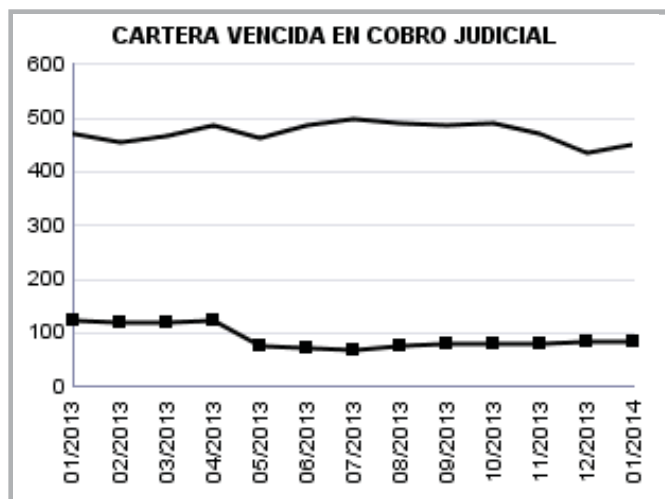
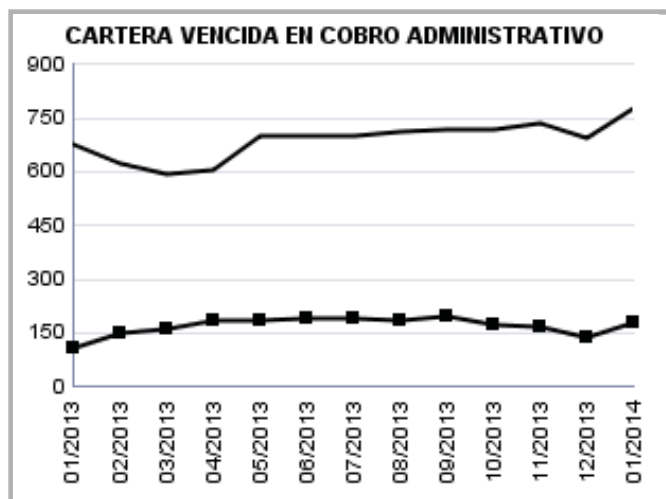
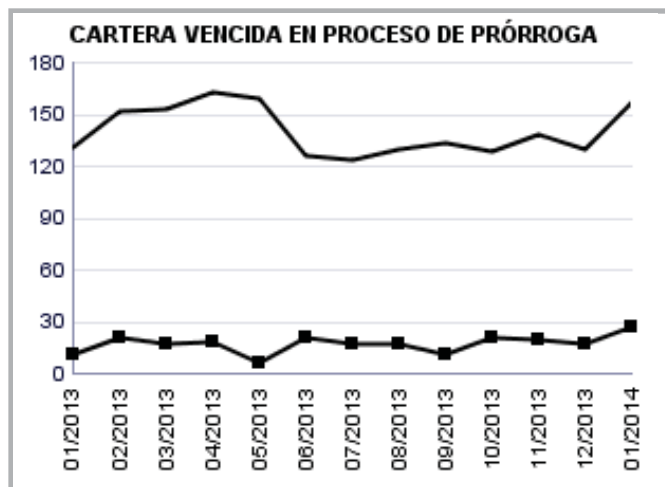
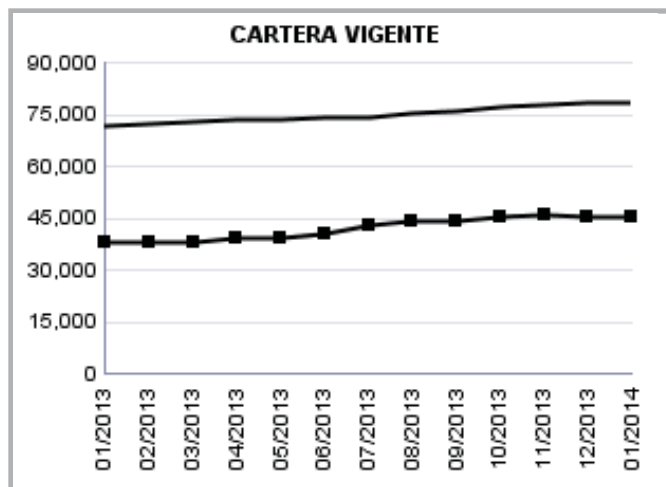
AL 31 DE ENERO DE 2014

(Cifras en miles de Quetzales)

	EN PROCESO DE PRORROGA			EN COBRO ADMINISTRATIVO			EN COBRO JUDICIAL		
	M/N	M/E	TOTAL	M/N	M/E	TOTAL	M/N	M/E	TOTAL
BANCOS NACIONALES									
EL CRÉDITO HIPOTECARIO NACIONAL DE GUATEMALA	27,822	0	27,822	37,535	0	37,535	82,677	0	82,677
INMOBILIARIO, S. A.	0	0	0	8,388	1,582	9,971	26,483	7	26,491
DE LOS TRABAJADORES	1,554	0	1,554	27,338	62,969	90,307	1,491	3,967	5,458
INDUSTRIAL, S. A.	4,457	18,168	22,625	106,593	36,578	143,171	22,010	21,259	43,268
DE DESARROLLO RURAL, S. A.	0	0	0	105,889	12,906	118,795	58,801	11,582	70,383
INTERNACIONAL, S. A.	0	0	0	13,658	8	13,666	9,727	793	10,520
REFORMADOR, S. A.	10,041	2,119	12,160	17,515	1,782	19,297	45,380	9,573	54,953
VIVIBANCO, S. A.	0	0	0	0	0	0	0	0	0
FICOHSA GUATEMALA, S. A.	0	0	0	28,342	637	28,979	41	229	270
PROMERICA, S. A.	0	0	0	13,746	231	13,977	27	0	27
DE ANTIGUA, S. A.	0	0	0	48,756	22	48,778	0	0	0
DE AMÉRICA CENTRAL, S. A.	18,619	0	18,619	17,460	19,912	37,373	8,653	12,510	21,163
CITIBANK DE GUATEMALA, S. A.	2,076	3,608	5,684	165,458	12,665	178,124	6,327	2,018	8,345
AGROMERCANTIL DE GUATEMALA, S. A.	82,367	2,100	84,467	392	753	1,145	70,875	1,284	72,158
G&T CONTINENTAL, S. A.	6,740	938	7,678	124,700	26,198	150,897	116,710	18,155	134,865
DE CRÉDITO, S. A.	3,129	52	3,181	276	48	324	1,901	2,535	4,436
AZTECA DE GUATEMALA, S. A.	0	0	0	64,224	0	64,224	0	0	0
BANCO EXTRANJERO									
CITIBANK, N.A., SUCURSAL GUATEMALA	0	0	0	50	0	50	0	0	0
	156,804	26,986	183,790	780,321	176,292	956,613	451,103	83,911	535,014

SISTEMA BANCARIO

CARTERA DE CREDITOS (Cifras en millones de Quetzales)



MONEDA NACIONAL



MONEDA EXTRANJERA



SISTEMA BANCARIO

CARTERA DE CREDITOS POR ACTIVIDAD ECONOMICA

NACIONAL Y EXTRANJERA

AL 31 DE ENERO DE 2014

(Cifras en miles de Quetzales)

	(0)			(1)	(2)	(3)	(4)	(5)	(6)	(7)	(8)	(9)	TOTAL
	(00)	(01)	(09)										
BANCOS NACIONALES													
EL CRÉDITO HIPOTECARIO NACIONAL DE GUATEMALA	702,321	4,296	651	22,668	174	78,394	6,623	83,192	87,995	7,421	392,944	42,350	1,429,028
INMOBILIARIO, S. A.	80,230	15,576	324	19,589	0	46,422	1,578	214,858	116,784	4,460	11,330	30,433	541,583
DE LOS TRABAJADORES	6,080,963	263,901	46,460	6,745	12	26,938	61,876	58,726	81,367	7,520	26,137	31,304	6,691,949
INDUSTRIAL, S. A.	4,877,823	47,077	14,015	1,889,662	665	8,418,610	3,250,140	1,245,747	3,776,435	460,384	7,200,638	1,937,888	33,119,085
DE DESARROLLO RURAL, S. A.	12,017,308	104,458	20,917	2,037,824	1,869	188,246	221,553	4,588,320	6,045,561	810,679	193,879	631,398	26,862,010
INTERNACIONAL, S. A.	652,086	21,855	4,457	248,782	27,169	314,191	93,027	222,021	1,102,453	108,194	397,370	102,025	3,293,630
REFORMADOR, S. A.	582,792	403,241	737	818,193	2,007	797,432	562,560	464,036	1,647,764	55,917	811,884	439,635	6,586,197
VIVIBANCO, S. A.	7,154	0	10	0	0	0	0	1,396	0	0	0	14	8,574
FICOHSA GUATEMALA, S. A.	704,625	908	194	489	0	54,022	26,948	4,571	81,206	0	24,461	25,160	922,583
PROMERICA, S. A.	1,112,367	0	673,679	785	19,224	57,573	0	159,236	237,254	14,622	50,240	22,642	2,347,621
DE ANTIGUA, S. A.	341,526	0	0	0	0	0	0	51,228	486,866	4,110	8,685	6,267	898,683
DE AMÉRICA CENTRAL, S. A.	1,947,109	1,882	401,597	87,853	0	687,524	107,190	7,879	431,007	5,154	382,836	186,276	4,246,307
CITIBANK DE GUATEMALA, S. A.	3,143,379	16,801	7,811	32,985	0	145,534	4,426	2,820	578,555	5,655	18,538	3,529	3,960,033
AGROMERCANTIL DE GUATEMALA, S. A.	2,378,323	6,661	186,542	1,020,752	19,364	1,095,204	680,587	801,584	3,632,367	152,552	1,335,549	241,440	11,550,925
G&T CONTINENTAL, S. A.	2,084,353	3,242,751	2,271	1,199,637	63,748	3,225,012	1,769,747	2,354,176	4,124,727	160,851	2,686,250	703,788	21,617,310
DE CRÉDITO, S. A.	89,626	25,092	27,706	20,839	2,475	41,009	0	20,952	80,286	1,116	84,908	33,623	427,632
AZTECA DE GUATEMALA, S. A.	1,020,841	0	0	1,627	0	1,036	3	8	138,454	2	0	30	1,162,000
BANCO EXTRANJERO													
CITIBANK, N.A., SUCURSAL GUATEMALA	427	0	0	0	0	0	0	0	3,515	0	0	0	3,942
TOTAL	37,823,255	4,154,500	1,387,370	7,408,430	136,707	15,177,146	6,786,257	10,280,750	22,652,595	1,798,637	13,625,646	4,437,800	125,669,093

Fuente: Saldos de cartera forma E83.

CODIGO DE LA ACTIVIDAD ECONOMICA:

- | | |
|--|---|
| (0) Consumo, Transferencias y Otros Destinos | (4) Electricidad, Gas y Agua |
| (00) Consumo | (5) Construcción |
| (01) Transferencias | (6) Comercio |
| (09) Otros Destinos | (7) Transporte y Almacenamiento |
| (1) Agricultura, Ganadería, Silvicultura, Caza y Pesca | (8) Establecimientos Financieros, Bienes Inmuebles y Servicios Prestados a las Empresas |
| (2) Explotación de Minas y Cantera | (9) Servicios Comunes, Sociales y Personales |
| (3) Industria Manufacturera | |

SISTEMA BANCARIO

CARTERA DE CREDITOS POR ACTIVIDAD ECONOMICA

EN MONEDA NACIONAL

AL 31 DE ENERO DE 2014

(Cifras en miles de Quetzales)

	(0)												
	(00)	(01)	(09)	(1)	(2)	(3)	(4)	(5)	(6)	(7)	(8)	(9)	TOTAL
BANCOS NACIONALES													
EL CRÉDITO HIPOTECARIO NACIONAL DE GUATEMALA	702,195	4,296	651	22,668	174	70,463	6,623	83,192	86,501	7,421	383,962	42,350	1,410,494
INMOBILIARIO, S. A.	70,247	15,576	324	19,589	0	25,322	1,578	214,858	85,702	4,460	11,330	30,369	479,355
DE LOS TRABAJADORES	6,046,497	262,016	46,460	6,745	12	7,618	170	54,582	58,461	3,420	16,155	26,279	6,528,415
INDUSTRIAL, S. A.	3,850,912	28,600	13,335	128,467	255	1,926,195	766,376	732,392	1,703,219	153,281	2,360,489	751,041	12,414,562
DE DESARROLLO RURAL, S. A.	11,899,161	104,141	20,917	2,018,756	1,389	151,787	81,170	4,334,449	4,917,151	497,791	184,237	631,393	24,842,342
INTERNACIONAL, S. A.	569,058	8,039	4,457	89,278	14,093	190,236	65,737	185,710	493,836	50,281	278,310	83,157	2,032,191
REFORMADOR, S. A.	508,645	156,903	736	421,516	2,007	439,521	301,618	417,528	1,074,791	24,446	489,965	286,764	4,124,440
VIVIBANCO, S. A.	4,075	0	10	0	0	0	0	1,396	0	0	0	14	5,495
FICOHSA GUATEMALA, S. A.	649,304	122	0	489	0	2,109	0	1,753	6,335	0	1,824	24,849	686,785
PROMERICA, S. A.	968,787	0	553,665	3	3,787	9,588	0	73,563	59,793	9	13,437	14,655	1,697,288
DE ANTIGUA, S. A.	340,159	0	0	0	0	0	0	51,228	486,866	4,110	8,685	6,267	897,315
DE AMÉRICA CENTRAL, S. A.	1,236,548	0	355,529	5,586	0	176,747	0	749	320,922	2,251	130,950	72,906	2,302,189
CITIBANK DE GUATEMALA, S. A.	2,842,699	10,321	0	604	0	17,310	4,426	2,820	77,501	977	7,182	3,394	2,967,234
AGROMERCANTIL DE GUATEMALA, S. A.	2,240,586	6,661	171,185	237,802	19,364	485,783	347,985	443,565	1,822,982	115,211	803,865	167,420	6,862,409
G&T CONTINENTAL, S. A.	1,767,940	1,478,946	1,321	459,018	36,872	1,138,890	408,359	1,430,201	2,767,512	120,099	1,239,717	586,126	11,435,000
DE CRÉDITO, S. A.	66,091	9,283	14,984	16,153	0	24,884	0	16,181	40,518	794	63,423	5,925	258,235
AZTECA DE GUATEMALA, S. A.	1,020,841	0	0	1,627	0	1,036	3	8	138,454	2	0	30	1,162,000
BANCO EXTRANJERO													
CITIBANK, N.A., SUCURSAL GUATEMALA	427	0	0	0	0	0	0	0	0	0	0	0	427
TOTAL	34,784,173	2,084,904	1,183,574	3,428,301	77,952	4,667,487	1,984,044	8,044,174	14,140,545	984,554	5,993,531	2,732,939	80,106,177

Fuente: Saldos de cartera forma E83.

CODIGO DE LA ACTIVIDAD ECONOMICA:

- | | |
|--|---|
| (0) Consumo, Transferencias y Otros Destinos | (4) Electricidad, Gas y Agua |
| (00) Consumo | (5) Construcción |
| (01) Transferencias | (6) Comercio |
| (09) Otros Destinos | (7) Transporte y Almacenamiento |
| (1) Agricultura, Ganadería, Silvicultura, Caza y Pesca | (8) Establecimientos Financieros, Bienes Inmuebles y Servicios Prestados a las Empresas |
| (2) Explotación de Minas y Cantera | (9) Servicios Comunes, Sociales y Personales |
| (3) Industria Manufacturera | |

SISTEMA BANCARIO

CARTERA DE CREDITOS POR ACTIVIDAD ECONOMICA

EN MONEDA EXTRANJERA

AL 31 DE ENERO DE 2014

(Cifras en miles de Quetzales)

	(0)												
	(00)	(01)	(09)	(1)	(2)	(3)	(4)	(5)	(6)	(7)	(8)	(9)	TOTAL
BANCOS NACIONALES													
EL CRÉDITO HIPOTECARIO NACIONAL DE GUATEMALA	126	0	0	0	0	7,932	0	0	1,494	0	8,982	0	18,533
INMOBILIARIO, S. A.	9,982	0	0	0	0	21,100	0	0	31,082	0	0	64	62,228
DE LOS TRABAJADORES	34,466	1,885	0	0	0	19,320	61,706	4,144	22,906	4,100	9,982	5,025	163,534
INDUSTRIAL, S. A.	1,026,912	18,478	680	1,761,194	411	6,492,416	2,483,764	513,355	2,073,215	307,103	4,840,149	1,186,847	20,704,523
DE DESARROLLO RURAL, S. A.	118,147	316	0	19,068	480	36,459	140,384	253,870	1,128,409	312,888	9,641	5	2,019,668
INTERNACIONAL, S. A.	83,028	13,816	0	159,505	13,076	123,955	27,290	36,311	608,617	57,913	119,060	18,868	1,261,439
REFORMADOR, S. A.	74,147	246,338	1	396,677	0	357,910	260,942	46,508	572,973	31,471	321,919	152,870	2,461,757
VIVIBANCO, S. A.	3,079	0	0	0	0	0	0	0	0	0	0	0	3,079
FICOHSA GUATEMALA, S. A.	55,321	786	194	0	0	51,913	26,948	2,818	74,871	0	22,636	311	235,798
PROMERICA, S. A.	143,580	0	120,013	782	15,437	47,985	0	85,673	177,461	14,613	36,803	7,986	650,333
DE ANTIGUA, S. A.	1,368	0	0	0	0	0	0	0	0	0	0	0	1,368
DE AMÉRICA CENTRAL, S. A.	710,561	1,882	46,067	82,267	0	510,777	107,190	7,130	110,085	2,903	251,886	113,370	1,944,118
CITIBANK DE GUATEMALA, S. A.	300,680	6,480	7,811	32,381	0	128,224	0	0	501,054	4,677	11,356	135	992,799
AGROMERCANTIL DE GUATEMALA, S. A.	137,737	0	15,358	782,950	0	609,421	332,602	358,019	1,809,385	37,341	531,684	74,021	4,688,516
G&T CONTINENTAL, S. A.	316,413	1,763,806	950	740,619	26,876	2,086,123	1,361,387	923,975	1,357,215	40,751	1,446,533	117,662	10,182,310
DE CRÉDITO, S. A.	23,535	15,809	12,722	4,687	2,475	16,125	0	4,772	39,768	323	21,484	27,698	169,397
AZTECA DE GUATEMALA, S. A.	0	0	0	0	0	0	0	0	0	0	0	0	0
BANCO EXTRANJERO													
CITIBANK, N.A., SUCURSAL GUATEMALA	0	0	0	0	0	0	0	0	3,515	0	0	0	3,515
TOTAL	3,039,082	2,069,596	203,796	3,980,129	58,755	10,509,659	4,802,213	2,236,575	8,512,051	814,083	7,632,116	1,704,862	45,562,916

Fuente: Saldos de cartera forma E83.

CODIGO DE LA ACTIVIDAD ECONOMICA:

- | | |
|--|---|
| (0) Consumo, Transferencias y Otros Destinos | (4) Electricidad, Gas y Agua |
| (00) Consumo | (5) Construcción |
| (01) Transferencias | (6) Comercio |
| (09) Otros Destinos | (7) Transporte y Almacenamiento |
| (1) Agricultura, Ganadería, Silvicultura, Caza y Pesca | (8) Establecimientos Financieros, Bienes Inmuebles y Servicios Prestados a las Empresas |
| (2) Explotación de Minas y Cantera | (9) Servicios Comunes, Sociales y Personales |
| (3) Industria Manufacturera | |

SISTEMA BANCARIO

PRESTAMOS Y DESCUENTOS CONCEDIDOS POR DISTRIBUCION GEOGRAFICA
EN EL MES DE ENERO DE 2014
(Cifras en miles de Quetzales)

	BANCOS NACIONALES	%	BANCO EXTRANJERO	%
GUATEMALA	2,599,125	65.67	0	0.00
ALTA VERAPAZ	90,800	2.29	0	0.00
BAJA VERAPAZ	28,502	0.72	0	0.00
IZABAL	56,166	1.42	0	0.00
CHIQUMULA	67,168	1.70	0	0.00
ZACAPA	35,062	0.89	0	0.00
EL PROGRESO	22,362	0.57	0	0.00
JUTIAPA	60,736	1.53	0	0.00
JALAPA	31,404	0.79	0	0.00
SANTA ROSA	59,111	1.49	0	0.00
CHIMALTENANGO	50,505	1.28	0	0.00
SACATEPEQUEZ	27,616	0.70	0	0.00
ESCUINTLA	128,905	3.26	0	0.00
SAN MARCOS	71,899	1.82	0	0.00
QUETZALTENANGO	101,222	2.56	0	0.00
TOTONICAPAN	25,594	0.65	0	0.00
SOLOLA	32,917	0.83	0	0.00
RETALHULEU	47,858	1.21	0	0.00
SUCHITEPEQUEZ	66,478	1.68	0	0.00
HUEHUETENANGO	67,346	1.70	0	0.00
QUICHE	58,337	1.47	0	0.00
PETEN	81,094	2.05	0	0.00
OTROS PAISES	147,576	3.73	0	0.00
TOTAL	3,957,783	100	0	0.00

NOTAS :

- La distribución geográfica se hace con base en el lugar donde se efectuó la inversión.

- Fuente: Saldos de cartera forma E83.

SISTEMA BANCARIO

PRESTAMOS Y DESCUENTOS CONCEDIDOS POR DESTINO ECONOMICO Y TIPO DE INVERSION

EN EL MES DE ENERO DE 2014

(Cifras en miles de Quetzales)

	BANCOS NACIONALES				BANCO EXTRANJERO			
	GASTOS DE OPERACION	FORMACION DE CAPITAL	OTROS	TOTAL	GASTOS DE OPERACION	FORMACION DE CAPITAL	OTROS	TOTAL
CONSUMO, TRANSFERENCIAS Y OTROS DESTINOS	497,896	391	1,219,458	1,717,745	0	0	0	0
CONSUMO	484,025	0	1,100,618	1,584,643	0	0	0	0
Adquisición de bienes durables	475,916	0	885,456	1,361,372	0	0	0	0
Mobiliario para el hogar	68,209	0	52,942	121,151	0	0	0	0
Utensilios para el hogar	30,805	0	9,225	40,030	0	0	0	0
Prendas para uso personal	38,360	0	3,691	42,051	0	0	0	0
Vehículos para uso personal	18,225	0	144,142	162,367	0	0	0	0
Material, mobiliario y equipo de estudio	95,438	0	6,970	102,408	0	0	0	0
Inmuebles	88,416	0	194,894	283,310	0	0	0	0
Bienes inmuebles para vivienda garantizados con hipotecas	11,623	0	77,606	89,229	0	0	0	0
Otros	124,839	0	395,985	520,824	0	0	0	0
Adquisición de bienes fungibles	1,660	0	69,750	71,410	0	0	0	0
Medicinas y medicamentos	1,276	0	5,826	7,102	0	0	0	0
Otros	383	0	63,924	64,307	0	0	0	0
Servicios recibidos	6,215	0	143,437	149,652	0	0	0	0
Tratamiento médico en el país	2,957	0	8,921	11,878	0	0	0	0
Tratamiento médico en el exterior	0	0	49	49	0	0	0	0
Viajes de estudio	21	0	3,476	3,497	0	0	0	0
Viajes de turismo	32	0	525	557	0	0	0	0
Costas judiciales	0	0	0	0	0	0	0	0
Honorarios profesionales	524	0	865	1,389	0	0	0	0
Alquileres	6	0	245	251	0	0	0	0
Otros	2,676	0	129,356	132,032	0	0	0	0
Otros consumos	234	0	1,976	2,210	0	0	0	0
TRANSFERENCIAS	11,028	0	54,686	65,714	0	0	0	0
Adquisición de bienes inmuebles a propietarios del mismo sector	3,205	0	36,006	39,211	0	0	0	0
Adquisición maquinaria y equipo propietarios del mismo sector	7,820	0	18,674	26,494	0	0	0	0
Adquisición de títulos valores	3	0	5	8	0	0	0	0
Pago de deudas bancarias	0	0	0	0	0	0	0	0
Pago de deudas comerciales	0	0	0	0	0	0	0	0
Pago deudas particulares	0	0	0	0	0	0	0	0
OTROS DESTINOS	2,843	391	64,155	67,389	0	0	0	0
Actividades no especificadas	2,843	391	64,155	67,389	0	0	0	0
AGRICULTURA, GANADERÍA, SILVICULTURA, CAZA Y PESCA	272,951	5,623	30,708	309,282	0	0	0	0
AGRICULTURA	241,876	1,205	28,014	271,095	0	0	0	0
Cereales y legumbres	14,547	26	254	14,827	0	0	0	0
Arroz	1,277	0	0	1,277	0	0	0	0
Trigo	16	0	0	16	0	0	0	0
Maíz	8,337	26	55	8,418	0	0	0	0
Frijol	750	0	0	750	0	0	0	0
Maicillo	0	0	0	0	0	0	0	0
Otros	4,167	0	199	4,366	0	0	0	0
Hortalizas	8,671	29	302	9,002	0	0	0	0
Frutas	6,526	134	5,629	12,289	0	0	0	0
Bebidas y azúcares	6,085	1,015	9,415	16,515	0	0	0	0
Café	4,099	1,015	8,009	13,123	0	0	0	0
Té	0	0	0	0	0	0	0	0
Cacao	0	0	0	0	0	0	0	0
Caña	1,978	0	0	1,978	0	0	0	0
Otras	9	0	1,406	1,415	0	0	0	0
Semillas y plantas oleaginosas	205,089	0	119	205,208	0	0	0	0
Plantas textiles	0	0	0	0	0	0	0	0

Fuente: Saldos de cartera forma E83.

SISTEMA BANCARIO

PRESTAMOS Y DESCUENTOS CONCEDIDOS POR DESTINO ECONOMICO
Y TIPO DE INVERSION
EN EL MES DE ENERO DE 2014
(Cifras en miles de Quetzales)

BANCOS NACIONALES					BANCO EXTRANJERO			
	GASTOS DE OPERACION	FORMACION DE CAPITAL	OTROS	TOTAL	GASTOS DE OPERACION	FORMACION DE CAPITAL	OTROS	TOTAL
Algodón	0	0	0	0	0	0	0	0
Kenaf	0	0	0	0	0	0	0	0
Henequén	0	0	0	0	0	0	0	0
Lino	0	0	0	0	0	0	0	0
Otras	0	0	0	0	0	0	0	0
Espicias	0	0	0	0	0	0	0	0
Otros cultivos y plantas	959	0	12,295	13,254	0	0	0	0
GANADERÍA	30,333	4,418	2,629	37,380	0	0	0	0
Ganado vacuno	26,493	1,128	944	28,565	0	0	0	0
Caballar, asnal y mular	0	0	0	0	0	0	0	0
Ganado caprino	165	0	0	165	0	0	0	0
Ganado ovino	618	0	0	618	0	0	0	0
Porcino	2,114	3,291	0	5,405	0	0	0	0
Avicultura	705	0	1,450	2,155	0	0	0	0
Cunicultura	64	0	0	64	0	0	0	0
Apiarios	7	0	0	7	0	0	0	0
Pastos y forrajes	145	0	0	145	0	0	0	0
Otras especies de animales	24	0	234	258	0	0	0	0
SILVICULTURA	302	0	15	317	0	0	0	0
CAZA Y PESCA	439	0	50	489	0	0	0	0
EXPLOTACIÓN DE MINAS Y CANTERAS	255	0	12	267	0	0	0	0
MINAS DE CARBÓN	0	0	0	0	0	0	0	0
PETRÓLEO CRUDO Y GAS NATURAL	0	0	12	12	0	0	0	0
EXTRACCIÓN DE MINERALES METÁLICOS	0	0	0	0	0	0	0	0
EXTRACCIÓN DE MINERALES NO METÁLICOS	0	0	0	0	0	0	0	0
EXPLOTACIÓN DE CANTERA	255	0	0	255	0	0	0	0
INDUSTRIAS MANUFACTURERAS	73,294	48,716	286,569	408,579	0	0	0	0
PRODUCTOS ALIMENTICIOS, BEBIDAS Y TABACO	28,678	42,168	177,953	248,799	0	0	0	0
TEXTILES, PRENDAS DE VESTIR E INDUSTRIAS DE CUERO	16,822	100	17,468	34,390	0	0	0	0
INDUSTRIA DE LA MADERA Y PRODUCTOS DE LA MADERA, INCLUIDOS MUEBLES	2,369	315	1,146	3,830	0	0	0	0
FABRICACIÓN DE PAPEL Y PRODUCTOS DE PAPEL; IMPRENTAS Y EDITORIALES	5,465	0	5,863	11,328	0	0	0	0
FABRICACIÓN DE SUSTANCIAS QUÍMICAS Y DE PRODUCTOS QUÍMICOS DERIVADOS DEL PETRÓLEO-CARBÓN DE CAUCHO	4,211	4,571	34,647	43,429	0	0	0	0
FABRICACIÓN DE PRODUCTOS MINERALES NO METÁLICOS EXCEPTUANDO LOS DERIVADOS DEL PETRÓLEO Y CARBÓN	8,217	0	80	8,297	0	0	0	0
INDUSTRIAS METÁLICAS BÁSICAS	255	0	43,181	43,436	0	0	0	0
FABRICACIÓN DE PRODUCTOS METÁLICOS, MAQUINARIA Y EQUIPO	2,667	1,562	6,099	10,328	0	0	0	0
OTRAS INDUSTRIAS MANUFACTURERAS	4,610	0	131	4,741	0	0	0	0
ELECTRICIDAD, GAS Y AGUA	46,009	13,282	216,990	276,281	0	0	0	0
ELECTRICIDAD	43,077	13,282	216,925	273,284	0	0	0	0
GAS	2,931	0	15	2,946	0	0	0	0
OBRAS HIDRAÚLICAS Y SUMINISTRO DE AGUA	0	0	50	50	0	0	0	0
CONSTRUCCIÓN	32,056	18,860	81,214	132,130	0	0	0	0
CONSTRUCCIÓN, REFORMA Y REPARACIÓN DE VÍAS DE COMUNICACIÓN	0	6,711	11,016	17,727	0	0	0	0
Construcción, reforma y reparación vías de	0	6,711	11,016	17,727	0	0	0	0

Fuente: Saldos de cartera forma E83.

SISTEMA BANCARIO

PRESTAMOS Y DESCUENTOS CONCEDIDOS POR DESTINO ECONOMICO
Y TIPO DE INVERSION
EN EL MES DE ENERO DE 2014
(Cifras en miles de Quetzales)

BANCOS NACIONALES					BANCO EXTRANJERO			
	GASTOS DE OPERACION	FORMACION DE CAPITAL	OTROS	TOTAL	GASTOS DE OPERACION	FORMACION DE CAPITAL	OTROS	TOTAL
comunicación								
Aeropuertos y pistas de aviación	0	0	0	0	0	0	0	0
Carreteras	0	0	10,060	10,060	0	0	0	0
Puertos muelles y canales	0	0	0	0	0	0	0	0
Vías férreas	0	0	0	0	0	0	0	0
Otras	0	6,711	956	7,667	0	0	0	0
CONSTRUCCIÓN, REFORMA Y REPARACIÓN GENERAL	32,056	12,149	70,198	114,403	0	0	0	0
De carácter principal	32,056	12,149	61,367	105,572	0	0	0	0
Edificios	0	0	41,681	41,681	0	0	0	0
Viviendas	16,434	4,944	8,911	30,289	0	0	0	0
Oficinas y bodegas	0	4,206	1,540	5,746	0	0	0	0
Instalaciones hidráulicas y centrales hidroeléctricas	0	0	0	0	0	0	0	0
Conducciones de agua gas y electricidad	0	0	0	0	0	0	0	0
Presas drenajes y obras de riego	0	0	168	168	0	0	0	0
Estacionamientos	0	0	0	0	0	0	0	0
Otros	15,622	3,000	9,067	27,689	0	0	0	0
De carácter secundario	0	0	8,831	8,831	0	0	0	0
Instalaciones de plomería, calefacción y aire acondicionado	0	0	2,069	2,069	0	0	0	0
Chapistería e instalaciones eléctricas	0	0	0	0	0	0	0	0
Colocación de ladrillos y pisos, piedras, baldosas y labrado de mármol	0	0	152	152	0	0	0	0
Colocación de techos	0	0	335	335	0	0	0	0
Perforación de pozos de agua	0	0	0	0	0	0	0	0
Excavación y cimentación	0	0	0	0	0	0	0	0
Pintura y decoración	0	0	164	164	0	0	0	0
Otros	0	0	6,111	6,111	0	0	0	0
COMERCIO	234,522	299,333	338,237	872,092	0	0	0	0
COMERCIO INTERNO	66,049	127,563	63,689	257,301	0	0	0	0
COMERCIO DE IMPORTACIÓN	126,647	13,158	150,607	290,412	0	0	0	0
EXPORTACIÓN	6,773	1,935	62,838	71,546	0	0	0	0
COMERCIO NO ESPECIFICADO	35,052	156,677	61,102	252,831	0	0	0	0
TRANSPORTE Y ALMACENAMIENTO	1,729	8,439	28,739	38,907	0	0	0	0
TRANSPORTE TERRESTRE	1,729	8,439	27,606	37,774	0	0	0	0
TRANSPORTE POR AGUA	0	0	691	691	0	0	0	0
TRANSPORTE AÉREO	0	0	441	441	0	0	0	0
ESTABLECIMIENTOS FINANCIEROS, BIENES INMUEBLES, SERVICIOS PRESTADOS A LAS EMPRESAS	48,992	34,688	44,292	127,972	0	0	0	0
ESTABLECIMIENTOS FINANCIEROS	11,073	1,000	442	12,515	0	0	0	0
EMPRESAS ADMINISTRADORAS DE BIENES INMUEBLES	18,054	33,015	2,960	54,029	0	0	0	0
SERVICIOS PRESTADOS A LAS EMPRESAS	19,865	673	40,890	61,428	0	0	0	0
SERVICIOS COMUNALES, SOCIALES Y PERSONALES	14,778	3,144	56,609	74,531	0	0	0	0
SERVICIOS DE SANEAMIENTO Y SIMILARES	888	450	2,058	3,396	0	0	0	0
SERVICIOS SOCIALES Y OTROS	2,088	2,619	48,164	52,871	0	0	0	0
SERVICIOS COMUNALES CONEXOS	0	0	964	964	0	0	0	0
SERVICIOS DE DIVERSIÓN, ESPARCIMIENTO Y CULTURALES	0	0	0	0	0	0	0	0
SERVICIOS PERSONALES Y DE LOS HOGARES	11,802	75	5,423	17,300	0	0	0	0
ORGANIZACIONES INTERNACIONALES Y OTROS ORGANISMOS EXTRATERRITORIALES	0	0	0	0	0	0	0	0
TOTAL	1,222,482	432,476	2,302,828	3,957,786	0	0	0	0

Fuente: Saldos de cartera forma E83.

SISTEMA BANCARIO

PRÉSTAMOS Y DESCUENTOS POR DESTINO ECONÓMICO Y TIPO DE INVERSIÓN

SALDOS AL 31 DE ENERO DE 2014

(Cifras en miles de Quetzales)

	BANCOS NACIONALES				BANCO EXTRANJERO			
	GASTOS DE OPERACION	FORMACION DE CAPITAL	OTROS	TOTAL	GASTOS DE OPERACION	FORMACION DE CAPITAL	OTROS	TOTAL
CONSUMO, TRANSFERENCIAS Y OTROS DESTINOS	8,922,656	404,406	26,001,697	35,328,759	0	0	427	427
CONSUMO	8,612,503	79,115	21,480,963	30,172,581	0	0	427	427
Adquisición de bienes durables	8,455,906	76,860	18,183,292	26,716,058	0	0	205	205
Mobiliario para el hogar	1,476,478	98	531,790	2,008,366	0	0	0	0
Utensilios para el hogar	705,107	8	163,917	869,032	0	0	0	0
Prendas para uso personal	874,376	27	57,137	931,540	0	0	0	0
Vehículos para uso personal	410,039	814	2,523,539	2,934,392	0	0	167	167
Material, mobiliario y equipo de estudio	986,216	183	74,817	1,061,216	0	0	0	0
Inmuebles	929,938	18,865	4,790,390	5,739,193	0	0	38	38
Bienes inmuebles para vivienda garantizados con hipotecas	317,323	47,002	5,948,361	6,312,686	0	0	0	0
Otros	2,756,428	9,863	4,093,341	6,859,632	0	0	0	0
Adquisición de bienes fungibles	39,780	20	915,423	955,223	0	0	0	0
Medicinas y medicamentos	33,817	17	122,483	156,317	0	0	0	0
Otros	5,963	3	792,940	798,906	0	0	0	0
Servicios recibidos	116,533	2,218	2,312,548	2,431,299	0	0	222	222
Tratamiento médico en el país	51,380	0	137,998	189,378	0	0	0	0
Tratamiento médico en el exterior	638	0	511	1,149	0	0	0	0
Viajes de estudio	687	41	39,560	40,288	0	0	0	0
Viajes de turismo	632	0	4,931	5,563	0	0	0	0
Costas judiciales	59	0	1,239	1,298	0	0	0	0
Honorarios profesionales	15,089	0	11,094	26,183	0	0	0	0
Alquileres	598	0	6,145	6,743	0	0	0	0
Otros	47,451	2,177	2,111,069	2,160,697	0	0	222	222
Otros consumos	283	17	69,700	70,000	0	0	0	0
TRANSFERENCIAS	247,238	265,915	3,576,044	4,089,197	0	0	0	0
Adquisición de bienes inmuebles a propietarios del mismo sector	143,433	123,803	1,358,523	1,625,759	0	0	0	0
Adquisición maquinaria y equipo propietarios del mismo sector	64,705	4,751	960,428	1,029,884	0	0	0	0
Adquisición de títulos valores	23,644	137,361	1,257,093	1,418,098	0	0	0	0
Pago de deudas bancarias	14,237	0	0	14,237	0	0	0	0
Pago de deudas comerciales	586	0	0	586	0	0	0	0
Pago deudas particulares	633	0	0	633	0	0	0	0
OTROS DESTINOS	62,915	59,376	944,689	1,066,980	0	0	0	0
Actividades no especificadas	62,915	59,376	944,689	1,066,980	0	0	0	0
AGRICULTURA, GANADERÍA, SILVICULTURA, CAZA Y PESCA	3,890,275	746,414	2,369,407	7,006,096	0	0	0	0
AGRICULTURA	1,857,600	692,331	1,533,977	4,083,908	0	0	0	0
Cereales y legumbres	226,477	127,004	27,948	381,429	0	0	0	0
Arroz	54,185	14,629	3,105	71,919	0	0	0	0
Trigo	2,161	187	1,444	3,792	0	0	0	0
Maíz	145,990	2,817	1,440	150,247	0	0	0	0
Frijol	12,500	0	571	13,071	0	0	0	0
Maicillo	1,241	0	0	1,241	0	0	0	0
Otros	10,401	109,370	21,389	141,160	0	0	0	0
Hortalizas	213,729	3,792	19,402	236,923	0	0	0	0
Frutas	329,138	66,019	211,932	607,089	0	0	0	0
Bebidas y azúcares	694,739	157,028	404,219	1,255,986	0	0	0	0
Café	390,325	48,230	132,900	571,455	0	0	0	0
Té	531	0	0	531	0	0	0	0
Cacao	15,036	3,067	0	18,103	0	0	0	0
Caña	257,991	105,732	269,665	633,388	0	0	0	0
Otras	30,856	0	1,654	32,510	0	0	0	0
Semillas y plantas oleaginosas	299,239	94,631	764,977	1,158,847	0	0	0	0
Plantas textiles	592	6,100	34,147	40,839	0	0	0	0

Fuente: Saldo de cartera forma E83.

SISTEMA BANCARIO

PRÉSTAMOS Y DESCUENTOS POR DESTINO ECONÓMICO Y TIPO DE INVERSIÓN

SALDOS AL 31 DE ENERO DE 2014

(Cifras en miles de Quetzales)

BANCOS NACIONALES					BANCO EXTRANJERO				
	GASTOS DE OPERACION	FORMACION DE CAPITAL	OTROS	TOTAL	GASTOS DE OPERACION	FORMACION DE CAPITAL	OTROS	TOTAL	
Algodón	380	0	33,213	33,593	0	0	0	0	
Kenaf	0	0	0	0	0	0	0	0	
Henequén	0	0	0	0	0	0	0	0	
Lino	190	0	0	190	0	0	0	0	
Otras	21	6,100	935	7,056	0	0	0	0	
Espicias	726	88	511	1,325	0	0	0	0	
Otros cultivos y plantas	92,959	237,670	70,840	401,469	0	0	0	0	
GANADERÍA	1,820,435	49,200	289,732	2,159,367	0	0	0	0	
Ganado vacuno	1,367,168	27,562	230,857	1,625,587	0	0	0	0	
Caballar, asnal y mular	2,843	0	58	2,901	0	0	0	0	
Ganado caprino	7,786	1,320	1,162	10,268	0	0	0	0	
Ganado ovino	21,195	0	777	21,972	0	0	0	0	
Porcino	67,977	11,763	10,141	89,881	0	0	0	0	
Avicultura	332,036	5,092	44,725	381,853	0	0	0	0	
Cunicultura	3,882	3,010	1,711	8,603	0	0	0	0	
Apiarios	2,505	0	22	2,527	0	0	0	0	
Pastos y forrajes	14,398	0	0	14,398	0	0	0	0	
Otras especies de animales	644	453	278	1,375	0	0	0	0	
SILVICULTURA	182,428	3,617	544,864	730,909	0	0	0	0	
CAZA Y PESCA	29,811	1,266	834	31,911	0	0	0	0	
EXPLOTACIÓN DE MINAS Y CANTERAS	40,633	44,001	44,808	129,442	0	0	0	0	
MINAS DE CARBÓN	43	0	9,047	9,090	0	0	0	0	
PETRÓLEO CRUDO Y GAS NATURAL	1,460	5,425	32,421	39,306	0	0	0	0	
EXTRACCIÓN DE MINERALES METÁLICOS	27	39	464	530	0	0	0	0	
EXTRACCIÓN DE MINERALES NO METÁLICOS	639	27,037	23	27,699	0	0	0	0	
EXPLOTACIÓN DE CANTERA	38,464	11,500	2,853	52,817	0	0	0	0	
INDUSTRIAS MANUFACTURERAS	4,601,766	940,019	9,050,954	14,592,739	0	0	0	0	
PRODUCTOS ALIMENTICIOS, BEBIDAS Y TABACO	2,491,120	503,261	5,146,744	8,141,125	0	0	0	0	
TEXTILES, PRENDAS DE VESTIR E INDUSTRIAS DE CUERO	288,346	43,391	559,053	890,790	0	0	0	0	
INDUSTRIA DE LA MADERA Y PRODUCTOS DE LA MADERA, INCLUIDOS MUEBLES	158,161	57,178	55,222	270,561	0	0	0	0	
FABRICACIÓN DE PAPEL Y PRODUCTOS DE PAPEL; IMPRENTAS Y EDITORIALES	221,973	37,585	326,282	585,840	0	0	0	0	
FABRICACIÓN DE SUSTANCIAS QUÍMICAS Y DE PRODUCTOS QUÍMICOS DERIVADOS DEL PETRÓLEO-CARBÓN DE CAUCHO	422,825	120,691	1,068,180	1,611,696	0	0	0	0	
FABRICACIÓN DE PRODUCTOS MINERALES NO METÁLICOS EXCEPTUANDO LOS DERIVADOS DEL PETRÓLEO Y CARBÓN	360,360	102,862	1,098,209	1,561,431	0	0	0	0	
INDUSTRIAS METÁLICAS BÁSICAS	350,902	11,974	537,921	900,797	0	0	0	0	
FABRICACIÓN DE PRODUCTOS METÁLICOS, MAQUINARIA Y EQUIPO	276,857	58,899	175,742	511,498	0	0	0	0	
OTRAS INDUSTRIAS MANUFACTURERAS	31,221	4,178	83,601	119,000	0	0	0	0	
ELECTRICIDAD, GAS Y AGUA	2,106,088	957,604	3,654,961	6,718,653	0	0	0	0	
ELECTRICIDAD	1,967,864	764,812	3,644,919	6,377,595	0	0	0	0	
GAS	5,741	15,614	3,519	24,874	0	0	0	0	
OBRAS HIDRAÚLICAS Y SUMINISTRO DE AGUA	132,483	177,179	6,523	316,185	0	0	0	0	
CONSTRUCCIÓN	2,605,513	913,151	6,370,095	9,888,759	0	0	0	0	
CONSTRUCCIÓN, REFORMA Y REPARACIÓN DE VÍAS DE COMUNICACIÓN	302,584	30,100	859,626	1,192,310	0	0	0	0	
Construcción, reforma y reparación vías de	302,584	30,100	859,626	1,192,310	0	0	0	0	

Fuente: Saldo de cartera forma E83.

SISTEMA BANCARIO

PRÉSTAMOS Y DESCUENTOS POR DESTINO ECONÓMICO Y TIPO DE INVERSIÓN

SALDOS AL 31 DE ENERO DE 2014

(Cifras en miles de Quetzales)

	BANCOS NACIONALES				BANCO EXTRANJERO			
	GASTOS DE OPERACION	FORMACION DE CAPITAL	OTROS	TOTAL	GASTOS DE OPERACION	FORMACION DE CAPITAL	OTROS	TOTAL
comunicación								
Aeropuertos y pistas de aviación	46	0	672	718	0	0	0	0
Carreteras	285,256	12,571	764,061	1,061,888	0	0	0	0
Puertos muelles y canales	0	540	558	1,098	0	0	0	0
Vías férreas	200	0	963	1,163	0	0	0	0
Otras	17,081	16,989	93,371	127,441	0	0	0	0
CONSTRUCCIÓN, REFORMA Y REPARACIÓN GENERAL	2,302,929	883,051	5,510,469	8,696,449	0	0	0	0
De carácter principal	2,261,321	876,385	5,360,745	8,498,451	0	0	0	0
Edificios	659,282	188,808	2,340,066	3,188,156	0	0	0	0
Viviendas	757,060	350,387	2,118,105	3,225,552	0	0	0	0
Oficinas y bodegas	72,125	45,449	275,231	392,805	0	0	0	0
Instalaciones hidráulicas y centrales hidroeléctricas	5,507	0	17,583	23,090	0	0	0	0
Conducciones de agua gas y electricidad	8,215	0	31,487	39,702	0	0	0	0
Presas drenajes y obras de riego	1,302	46	20,679	22,027	0	0	0	0
Estacionamientos	10,547	0	4,162	14,709	0	0	0	0
Otros	747,283	291,695	553,432	1,592,410	0	0	0	0
De carácter secundario	41,609	6,667	149,724	198,000	0	0	0	0
Instalaciones de plomería, calefacción y aire acondicionado	8	0	12,889	12,897	0	0	0	0
Chapistería e instalaciones eléctricas	0	12	3,433	3,445	0	0	0	0
Colocación de ladrillos y pisos, piedras, baldosas y labrado de mármol	100	0	10,975	11,075	0	0	0	0
Colocación de techos	3,587	150	27,462	31,199	0	0	0	0
Perforación de pozos de agua	0	3	3,378	3,381	0	0	0	0
Excavación y cimentación	0	216	8,633	8,849	0	0	0	0
Pintura y decoración	3,832	332	17,438	21,602	0	0	0	0
Otros	34,082	5,955	65,516	105,553	0	0	0	0
COMERCIO	5,150,023	6,473,827	6,194,933	17,818,783	3,515	0	0	3,515
COMERCIO INTERNO	1,783,636	2,362,312	1,657,461	5,803,409	0	0	0	0
COMERCIO DE IMPORTACIÓN	2,419,065	358,810	2,225,694	5,003,569	3,515	0	0	3,515
EXPORTACIÓN	448,590	163,356	288,892	900,838	0	0	0	0
COMERCIO NO ESPECIFICADO	498,732	3,589,349	2,022,886	6,110,967	0	0	0	0
TRANSPORTE Y ALMACENAMIENTO	144,476	213,031	1,411,473	1,768,980	0	0	0	0
TRANSPORTE TERRESTRE	97,344	189,886	1,308,419	1,595,649	0	0	0	0
TRANSPORTE POR AGUA	13,123	3,770	4,562	21,455	0	0	0	0
TRANSPORTE AÉREO	34,009	19,375	98,493	151,877	0	0	0	0
ESTABLECIMIENTOS FINANCIEROS, BIENES INMUEBLES, SERVICIOS PRESTADOS A LAS EMPRESAS	3,550,022	1,346,048	8,019,882	12,915,952	0	0	0	0
ESTABLECIMIENTOS FINANCIEROS	1,893,531	436,030	1,230,541	3,560,102	0	0	0	0
EMPRESAS ADMINISTRADORAS DE BIENES INMUEBLES	938,843	807,830	3,925,228	5,671,901	0	0	0	0
SERVICIOS PRESTADOS A LAS EMPRESAS	717,649	102,189	2,864,113	3,683,951	0	0	0	0
SERVICIOS COMUNALES, SOCIALES Y PERSONALES	1,152,389	277,019	2,927,833	4,357,241	0	0	0	0
SERVICIOS DE SANEAMIENTO Y SIMILARES	5,175	1,670	52,431	59,276	0	0	0	0
SERVICIOS SOCIALES Y OTROS	521,339	153,001	2,288,952	2,963,292	0	0	0	0
SERVICIOS COMUNALES CONEXOS								
SERVICIOS DE DIVERSIÓN, ESPARCIMIENTO Y CULTURALES	54,150	10,035	98,785	162,970	0	0	0	0
SERVICIOS PERSONALES Y DE LOS HOGARES	571,725	112,313	472,603	1,156,641	0	0	0	0
ORGANIZACIONES INTERNACIONALES Y OTROS ORGANISMOS EXTRATERRITORIALES	0	0	15,061	15,061	0	0	0	0
TOTAL	32,163,841	12,315,520	66,046,043	110,525,404	3,515	0	427	3,942

Fuente: Saldos de cartera forma E83.

BANCOS NACIONALES

PRESTAMOS Y DESCUENTOS CONCEDIDOS POR
ESTRATIFICACION Y PLAZO ORIGINAL
EN EL MES DE ENERO DE 2014
(Cifras en miles de Quetzales)

INTERVALOS EN QUETZALES	HASTA 10,000		DE 10,001 A 20,000		DE 20,001 A 50,000		DE 50,001 A 100,000		DE 100,001 Y MAS		TOTAL	
	No.	Monto	No.	Monto	No.	Monto	No.	Monto	No.	Monto	No.	Monto
CONSUMO, TRANSFERENCIAS Y OTROS DESTINOS	156,966	325,881	13,249	190,278	10,432	344,412	5,286	375,054	2,092	482,121	188,025	1,717,745
AGRICULTURA, GANADERÍA, SILVICULTURA, CAZA Y PESCA	2,182	11,971	757	10,728	219	7,590	121	9,376	117	269,617	3,396	309,282
AGRICULTURA	1,446	8,735	605	8,644	131	4,473	54	4,196	42	245,047	2,278	271,095
GANADERÍA	734	3,227	145	1,989	85	3,025	66	5,105	73	24,035	1,103	37,381
SILVICULTURA	1	4	5	71	1	42	0	0	1	200	8	317
CAZA Y PESCA	1	5	2	24	2	50	1	75	1	335	7	489
EXPLOTACIÓN DE MINAS Y CANTERAS	2	12	0	0	0	0	0	0	1	255	3	267
INDUSTRIAS MANUFACTURERAS	1,085	4,020	104	1,525	62	2,068	51	3,781	156	397,185	1,458	408,579
ELECTRICIDAD, GAS Y AGUA	3	15	0	0	1	50	0	0	13	276,215	17	276,280
CONSTRUCCIÓN	101	741	111	1,669	110	3,524	40	3,176	82	123,021	444	132,131
CONSTRUCCIÓN, REFORMA Y REPARACIÓN DE VÍAS DE COMUNICACIÓN	2	14	2	29	7	256	3	250	8	17,178	22	17,727
COMERCIO	12,523	53,215	1,737	25,585	1,067	35,468	439	31,341	623	726,482	16,389	872,091
TRANSPORTE Y ALMACENAMIENTO	15	110	50	792	75	2,454	65	4,745	109	30,805	314	38,906
ESTABLECIMIENTOS FINANCIEROS, BIENES INMUEBLES, SERVICIOS PRESTADOS A LAS EMPRESAS	7	24	6	107	18	631	14	1,089	86	126,120	131	127,972
SERVICIOS COMUNALES, SOCIALES Y PERSONALES	173	691	30	437	20	645	14	1,091	45	71,666	282	74,530
TOTAL	173,057	396,680	16,044	231,121	12,004	396,842	6,030	429,653	3,324	2,503,487	210,459	3,957,784

	HASTA 1 AÑO		DE 1 A 3 AÑOS		DE 3 A 5 AÑOS		DE 5 AÑOS Y MAS		TOTAL	
	No.	Monto	No.	Monto	No.	Monto	No.	Monto	No.	Monto
CONSUMO, TRANSFERENCIAS Y OTROS DESTINOS	57,500	145,612	111,041	490,600	13,342	506,810	6,142	574,723	188,025	1,717,745
AGRICULTURA, GANADERÍA, SILVICULTURA, CAZA Y PESCA	2,693	54,685	567	16,367	105	18,034	31	220,197	3,396	309,282
AGRICULTURA	1,866	45,004	376	8,571	25	5,091	11	212,430	2,278	271,095
GANADERÍA	822	9,556	184	7,691	78	12,701	19	7,432	1,103	37,381
SILVICULTURA	3	45	3	30	2	242	0	0	8	317
CAZA Y PESCA	2	80	4	74	0	0	1	335	7	489
EXPLOTACIÓN DE MINAS Y CANTERAS	1	6	2	261	0	0	0	0	3	267
INDUSTRIAS MANUFACTURERAS	1,113	244,209	273	20,003	46	33,408	26	110,958	1,458	408,578
ELECTRICIDAD, GAS Y AGUA	8	183,364	4	329	2	13,018	3	79,569	17	276,280
CONSTRUCCIÓN	53	32,458	213	32,834	130	44,399	48	22,440	444	132,130
CONSTRUCCIÓN, REFORMA Y REPARACIÓN DE VÍAS DE COMUNICACIÓN	6	4,276	10	6,461	6	6,990	0	0	22	17,727
COMERCIO	11,699	513,872	4,220	160,840	382	111,904	88	85,475	16,389	872,091
TRANSPORTE Y ALMACENAMIENTO	15	2,040	135	7,693	137	20,878	27	8,296	314	38,907
ESTABLECIMIENTOS FINANCIEROS, BIENES INMUEBLES, SERVICIOS PRESTADOS A LAS EMPRESAS	60	39,596	18	14,490	30	19,183	23	54,703	131	127,972
SERVICIOS COMUNALES, SOCIALES Y PERSONALES	104	36,958	144	10,464	20	6,430	14	20,679	282	74,531
TOTAL	73,246	1,252,799	116,617	753,879	14,194	774,065	6,402	1,177,041	210,459	3,957,783

Nota:
Fuente: Saldos de cartera forma E83.

BANCOS NACIONALES

PRÉSTAMOS Y DESCUENTOS POR ESTRATIFICACIÓN Y PLAZO ORIGINAL SALDOS AL 31 DE ENERO DE 2014 (Cifras en miles de Quetzales)

INTERVALOS EN QUETZALES	HASTA 10,000		DE 10,001 A 20,000		DE 20,001 A 50,000		DE 50,001 A 100,000		DE 100,001 Y MAS		TOTAL	
	No.	Monto	No.	Monto	No.	Monto	No.	Monto	No.	Monto	No.	Monto
CONSUMO, TRANSFERENCIAS Y OTROS DESTINOS	1,173,735	2,614,585	165,250	2,364,493	183,667	6,047,945	99,072	6,895,641	52,795	17,406,094	1,674,519	35,328,758
AGRICULTURA, GANADERÍA, SILVICULTURA, CAZA Y PESCA	46,331	203,172	10,393	147,198	4,759	161,751	2,843	217,033	4,836	6,276,942	69,162	7,006,096
AGRICULTURA	30,963	140,545	7,712	109,268	2,689	89,205	1,134	86,388	1,687	3,658,502	44,185	4,083,908
GANADERÍA	15,112	61,948	2,647	37,445	2,040	71,498	1,678	128,495	3,073	1,859,982	24,550	2,159,367
SILVICULTURA	57	198	18	261	11	385	14	962	55	729,104	155	730,910
CAZA Y PESCA	199	481	16	224	19	663	17	1,188	21	29,354	272	31,911
EXPLOTACIÓN DE MINAS Y CANTERAS	17	79	11	159	6	196	4	319	40	128,689	78	129,442
INDUSTRIAS MANUFACTURERAS	16,641	43,380	1,326	18,658	1,193	38,674	580	40,982	1,955	14,451,046	21,695	14,592,739
ELECTRICIDAD, GAS Y AGUA	240	456	7	108	17	606	11	800	188	6,716,684	463	6,718,653
CONSTRUCCIÓN	26,291	115,812	10,259	146,605	15,039	498,501	6,318	434,157	6,713	8,693,683	64,620	9,888,759
CONSTRUCCIÓN, REFORMA Y REPARACIÓN DE VÍAS DE COMUNICACIÓN	159	662	97	1,463	191	6,573	108	7,227	229	1,176,385	784	1,192,310
COMERCIO	190,289	525,808	21,566	302,506	17,109	546,702	6,840	481,611	10,309	15,962,157	246,113	17,818,784
TRANSPORTE Y ALMACENAMIENTO	1,002	4,278	724	10,861	1,640	57,126	1,682	123,518	2,680	1,573,197	7,728	1,768,980
ESTABLECIMIENTOS FINANCIEROS, BIENES INMUEBLES, SERVICIOS PRESTADOS A LAS EMPRESAS	589	2,029	260	3,713	380	12,747	326	24,180	2,149	12,873,284	3,704	12,915,952
SERVICIOS COMUNALES, SOCIALES Y PERSONALES	8,236	18,654	772	10,928	673	21,739	408	29,274	1,170	4,276,648	11,259	4,357,242
TOTAL	1,463,371	3,528,252	210,568	3,005,229	224,483	7,385,986	118,084	8,247,514	82,835	88,358,424	2,099,341	110,525,405

	HASTA 1 AÑO		DE 1 A 3 AÑOS		DE 3 A 5 AÑOS		DE 5 AÑOS Y MAS		TOTAL	
	No.	Monto	No.	Monto	No.	Monto	No.	Monto	No.	Monto
CONSUMO, TRANSFERENCIAS Y OTROS DESTINOS	320,706	1,165,146	889,712	4,834,929	308,380	10,093,710	155,721	19,234,974	1,674,519	35,328,759
AGRICULTURA, GANADERÍA, SILVICULTURA, CAZA Y PESCA	52,250	974,063	10,028	821,407	4,828	1,216,365	2,056	3,994,261	69,162	7,006,096
AGRICULTURA	37,042	819,488	5,240	262,126	1,135	536,321	768	2,465,973	44,185	4,083,908
GANADERÍA	14,981	137,218	4,672	555,440	3,655	660,031	1,242	806,679	24,550	2,159,368
SILVICULTURA	50	10,301	50	2,276	23	17,308	32	701,024	155	730,909
CAZA Y PESCA	177	7,057	66	1,565	15	2,705	14	20,585	272	31,911
EXPLOTACIÓN DE MINAS Y CANTERAS	7	3,043	46	20,414	14	8,587	11	97,397	78	129,442
INDUSTRIAS MANUFACTURERAS	13,107	2,499,679	6,379	1,503,174	1,529	1,892,477	680	8,697,410	21,695	14,592,740
ELECTRICIDAD, GAS Y AGUA	115	671,840	180	346,982	57	99,157	111	5,600,674	463	6,718,653
CONSTRUCCIÓN	1,229	671,741	26,795	1,515,754	25,279	1,915,232	11,317	5,786,033	64,620	9,888,759
CONSTRUCCIÓN, REFORMA Y REPARACIÓN DE VÍAS DE COMUNICACIÓN	73	160,361	270	121,507	336	133,428	105	777,014	784	1,192,309
COMERCIO	135,501	4,474,307	94,020	2,575,466	12,838	4,015,242	3,754	6,753,768	246,113	17,818,784
TRANSPORTE Y ALMACENAMIENTO	225	55,014	2,431	127,012	3,739	578,603	1,333	1,008,351	7,728	1,768,980
ESTABLECIMIENTOS FINANCIEROS, BIENES INMUEBLES, SERVICIOS PRESTADOS A LAS EMPRESAS	580	2,102,715	899	1,075,883	1,112	2,032,472	1,113	7,704,882	3,704	12,915,952
SERVICIOS COMUNALES, SOCIALES Y PERSONALES	3,290	217,639	5,995	414,737	1,092	967,461	882	2,757,404	11,259	4,357,242
TOTAL	527,010	12,835,187	1,036,485	13,235,758	358,868	22,819,306	176,978	61,635,155	2,099,341	110,525,406

Nota:
Fuente: Saldos de cartera forma E83.

BANCO EXTRANJERO

PRESTAMOS Y DESCUENTOS CONCEDIDOS POR
ESTRATIFICACION Y PLAZO ORIGINAL
EN EL MES DE ENERO DE 2014
(Cifras en miles de Quetzales)

INTERVALOS EN QUETZALES	HASTA 10,000		DE 10,001 A 20,000		DE 20,001 A 50,000		DE 50,001 A 100,000		DE 100,001 Y MAS		TOTAL	
	No.	Monto	No.	Monto	No.	Monto	No.	Monto	No.	Monto	No.	Monto
CONSUMO, TRANSFERENCIAS Y OTROS DESTINOS	0	0	0	0	0	0	0	0	0	0	0	0
AGRICULTURA, GANADERÍA, SILVICULTURA, CAZA Y PESCA	0	0	0	0	0	0	0	0	0	0	0	0
AGRICULTURA	0	0	0	0	0	0	0	0	0	0	0	0
GANADERÍA	0	0	0	0	0	0	0	0	0	0	0	0
SILVICULTURA	0	0	0	0	0	0	0	0	0	0	0	0
CAZA Y PESCA	0	0	0	0	0	0	0	0	0	0	0	0
EXPLOTACIÓN DE MINAS Y CANTERAS	0	0	0	0	0	0	0	0	0	0	0	0
INDUSTRIAS MANUFACTURERAS	0	0	0	0	0	0	0	0	0	0	0	0
ELECTRICIDAD, GAS Y AGUA	0	0	0	0	0	0	0	0	0	0	0	0
CONSTRUCCIÓN	0	0	0	0	0	0	0	0	0	0	0	0
CONSTRUCCIÓN, REFORMA Y REPARACIÓN DE VÍAS DE COMUNICACIÓN	0	0	0	0	0	0	0	0	0	0	0	0
COMERCIO	0	0	0	0	0	0	0	0	0	0	0	0
TRANSPORTE Y ALMACENAMIENTO	0	0	0	0	0	0	0	0	0	0	0	0
ESTABLECIMIENTOS FINANCIEROS, BIENES INMUEBLES, SERVICIOS PRESTADOS A LAS EMPRESAS	0	0	0	0	0	0	0	0	0	0	0	0
SERVICIOS COMUNALES, SOCIALES Y PERSONALES	0	0	0	0	0	0	0	0	0	0	0	0
TOTAL	0	0	0	0	0	0	0	0	0	0	0	0

	HASTA 1 AÑO		DE 1 A 3 AÑOS		DE 3 A 5 AÑOS		DE 5 AÑOS Y MAS		TOTAL	
	No.	Monto	No.	Monto	No.	Monto	No.	Monto	No.	Monto
CONSUMO, TRANSFERENCIAS Y OTROS DESTINOS	0	0	0	0	0	0	0	0	0	0
AGRICULTURA, GANADERÍA, SILVICULTURA, CAZA Y PESCA	0	0	0	0	0	0	0	0	0	0
AGRICULTURA	0	0	0	0	0	0	0	0	0	0
GANADERÍA	0	0	0	0	0	0	0	0	0	0
SILVICULTURA	0	0	0	0	0	0	0	0	0	0
CAZA Y PESCA	0	0	0	0	0	0	0	0	0	0
EXPLOTACIÓN DE MINAS Y CANTERAS	0	0	0	0	0	0	0	0	0	0
INDUSTRIAS MANUFACTURERAS	0	0	0	0	0	0	0	0	0	0
ELECTRICIDAD, GAS Y AGUA	0	0	0	0	0	0	0	0	0	0
CONSTRUCCIÓN	0	0	0	0	0	0	0	0	0	0
CONSTRUCCIÓN, REFORMA Y REPARACIÓN DE VÍAS DE COMUNICACIÓN	0	0	0	0	0	0	0	0	0	0
COMERCIO	0	0	0	0	0	0	0	0	0	0
TRANSPORTE Y ALMACENAMIENTO	0	0	0	0	0	0	0	0	0	0
ESTABLECIMIENTOS FINANCIEROS, BIENES INMUEBLES, SERVICIOS PRESTADOS A LAS EMPRESAS	0	0	0	0	0	0	0	0	0	0
SERVICIOS COMUNALES, SOCIALES Y PERSONALES	0	0	0	0	0	0	0	0	0	0
TOTAL	0	0	0	0	0	0	0	0	0	0

Nota:

Fuente: Saldos de cartera forma E83.

BANCO EXTRANJERO

PRÉSTAMOS Y DESCUENTOS POR
ESTRATIFICACIÓN Y PLAZO ORIGINAL
SALDOS AL 31 DE ENERO DE 2014
(Cifras en miles de Quetzales)

INTERVALOS EN QUETZALES	HASTA 10,000		DE 10,001 A 20,000		DE 20,001 A 50,000		DE 50,001 A 100,000		DE 100,001 Y MAS		TOTAL	
	No.	Monto	No.	Monto	No.	Monto	No.	Monto	No.	Monto	No.	Monto
CONSUMO, TRANSFERENCIAS Y OTROS DESTINOS	8	23	1	18	3	106	0	0	2	281	14	427
AGRICULTURA, GANADERÍA, SILVICULTURA, CAZA Y PESCA	0	0	0	0	0	0	0	0	0	0	0	0
AGRICULTURA	0	0	0	0	0	0	0	0	0	0	0	0
GANADERÍA	0	0	0	0	0	0	0	0	0	0	0	0
SILVICULTURA	0	0	0	0	0	0	0	0	0	0	0	0
CAZA Y PESCA	0	0	0	0	0	0	0	0	0	0	0	0
EXPLOTACIÓN DE MINAS Y CANTERAS	0	0	0	0	0	0	0	0	0	0	0	0
INDUSTRIAS MANUFACTURERAS	0	0	0	0	0	0	0	0	0	0	0	0
ELECTRICIDAD, GAS Y AGUA	0	0	0	0	0	0	0	0	0	0	0	0
CONSTRUCCIÓN	0	0	0	0	0	0	0	0	0	0	0	0
CONSTRUCCIÓN, REFORMA Y REPARACIÓN DE VÍAS DE COMUNICACIÓN	0	0	0	0	0	0	0	0	0	0	0	0
COMERCIO	1	0	0	0	0	0	0	0	1	3,515	2	3,515
TRANSPORTE Y ALMACENAMIENTO	0	0	0	0	0	0	0	0	0	0	0	0
ESTABLECIMIENTOS FINANCIEROS, BIENES INMUEBLES, SERVICIOS PRESTADOS A LAS EMPRESAS	0	0	0	0	0	0	0	0	0	0	0	0
SERVICIOS COMUNALES, SOCIALES Y PERSONALES	0	0	0	0	0	0	0	0	0	0	0	0
TOTAL	9	23	1	18	3	106	0	0	3	3,795	16	3,942

	HASTA 1 AÑO		DE 1 A 3 AÑOS		DE 3 A 5 AÑOS		DE 5 AÑOS Y MAS		TOTAL	
	No.	Monto	No.	Monto	No.	Monto	No.	Monto	No.	Monto
CONSUMO, TRANSFERENCIAS Y OTROS DESTINOS	0	0	14	427	0	0	0	0	14	427
AGRICULTURA, GANADERÍA, SILVICULTURA, CAZA Y PESCA	0	0	0	0	0	0	0	0	0	0
AGRICULTURA	0	0	0	0	0	0	0	0	0	0
GANADERÍA	0	0	0	0	0	0	0	0	0	0
SILVICULTURA	0	0	0	0	0	0	0	0	0	0
CAZA Y PESCA	0	0	0	0	0	0	0	0	0	0
EXPLOTACIÓN DE MINAS Y CANTERAS	0	0	0	0	0	0	0	0	0	0
INDUSTRIAS MANUFACTURERAS	0	0	0	0	0	0	0	0	0	0
ELECTRICIDAD, GAS Y AGUA	0	0	0	0	0	0	0	0	0	0
CONSTRUCCIÓN	0	0	0	0	0	0	0	0	0	0
CONSTRUCCIÓN, REFORMA Y REPARACIÓN DE VÍAS DE COMUNICACIÓN	0	0	0	0	0	0	0	0	0	0
COMERCIO	2	3,515	0	0	0	0	0	0	2	3,515
TRANSPORTE Y ALMACENAMIENTO	0	0	0	0	0	0	0	0	0	0
ESTABLECIMIENTOS FINANCIEROS, BIENES INMUEBLES, SERVICIOS PRESTADOS A LAS EMPRESAS	0	0	0	0	0	0	0	0	0	0
SERVICIOS COMUNALES, SOCIALES Y PERSONALES	0	0	0	0	0	0	0	0	0	0
TOTAL	2	3,515	14	427	0	0	0	0	16	3,942

Nota:

Fuente: Saldos de cartera forma E83.

SISTEMA BANCARIO

ACTIVOS CREDITICIOS

AL 31 DE DICIEMBRE DE 2013

Cifras en miles de Quetzales

BANCO	CLASIFICACIÓN DE ACTIVOS CREDITICIOS CONFORME VALUACIÓN a/						RESERVAS DE ACTIVOS CREDITICIOS		INDICADORES FINANCIEROS SOBRE CALIDAD CARTERA	
	A	B	C	D	E	Total Activos Crediticios	De Valuación	Genéricas	(CVC) b/ (%)	(CCR) c/ (%)
EL CRÉDITO HIPOTECARIO NACIONAL DE GUATEMALA	1,231,190	65,163	15,200	38,400	172,896	1,522,849	202,908	53,858	89.64	119.74
BANCO INMOBILIARIO, S. A.	500,550	5,928	4,276	15,545	50,180	576,480	50,448	2,028	93.27	100.00
BANCO DE LOS TRABAJADORES	6,395,404	59,040	40,333	16,380	87,646	6,598,804	118,942	31,591	98.55	136.26
BANCO INDUSTRIAL, S. A.	33,387,143	417,697	91,075	601,070	265,298	34,762,282	71,746	409,084	99.37	290.39
BANCO DE DESARROLLO RURAL, S. A.	26,137,281	588,701	97,426	141,989	374,701	27,340,099	416,045	305,235	99.30	317.21
BANCO INTERNACIONAL, S. A.	3,396,516	50,618	23,278	8,727	27,766	3,506,906	15,119	70,693	99.27	388.29
BANCO REFORMADOR, S. A.	6,551,176	65,722	7,395	9,714	261,561	6,895,568	41,061	67,045	98.69	133.49
CITIBANK, N.A., SUCURSAL GUATEMALA	50,248	0	0	0	50	50,298	50	910	98.73	1,921.95
VIVIBANCO, S. A.	8,262	423	0	0	0	8,685	3,538	300	100.00	0.00
BANCO FICOHSA GUATEMALA, S. A.	843,978	25,755	22,848	8,983	7,939	909,503	18,182	8,409	96.83	109.52
BANCO PROMERICA, S. A.	2,228,875	52,940	27,555	2,207	21	2,311,598	13,865	30,155	99.40	363.14
BANCO DE ANTIGUA, S. A.	760,254	52,273	84,423	4,619	625	902,194	31,459	17,860	94.57	179.22
BANCO DE AMÉRICA CENTRAL, S. A.	4,131,755	50,859	35,856	19,994	21,745	4,260,209	21,048	68,738	98.18	126.44
BANCO CITIBANK DE GUATEMALA, S. A.	3,632,358	115,189	121,463	81,933	38,917	3,989,859	117,203	118,058	95.15	127.54
BANCO AGROMERCANTIL DE GUATEMALA, S. A.	11,128,027	308,560	176,026	97,925	82,213	11,792,750	52,761	165,670	98.63	158.84
BANCO G&T CONTINENTAL, S. A.	21,676,527	805,388	325,271	342,900	330,283	23,480,369	300,445	14,028	98.64	112.43
BANCO DE CRÉDITO, S. A.	377,710	41,144	1,526	1,045	6,810	428,235	5,932	2,162	98.14	104.69
BANCO AZTECA DE GUATEMALA, S. A.	1,037,992	34,213	43,783	24,694	15,267	1,155,948	53,654	10,570	94.47	111.67
TOTAL	123,475,247	2,739,613	1,117,734	1,416,127	1,743,917	130,492,637	1,534,406	1,376,392		

CLASIFICACIÓN DE LOS ACTIVOS CREDITICIOS CONFORME VALUACIÓN REFERIDA AL 31/12/2013
RESERVAS DE ACTIVOS CREDITICIOS REGISTRADAS AL 31/01/2014
INDICADORES FINANCIEROS SOBRE CALIDAD DE CARTERA CREDITICIA AL 31/01/2014

NOTAS:

a/ Fuente: Saldos de Cartera Forma E83 y Valuación de Cartera, reportados al 31/12/13.

b/ (CVC) Cartera Vigente en relación a Cartera Bruta. Fuente información contable enviada por las entidades al 31/01/14.

c/ (CCR) Cobertura de Cartera Crediticia en Riesgo, correspondiente a la relación de las reservas de valuación constituidas al 31/01/14, respecto al saldo de la cartera contaminada al 31/12/13, conforme lo establecido en los artículos 38 y 38 bis del Reglamento para la Administración del Riesgo de Crédito. Fuente información contable enviada por las entidades al 31/01/14.

SISTEMA BANCARIO

INTEGRACION DE FIDEICOMISOS

AL 31 DE ENERO DE 2014

(Cifras en miles de Quetzales)

	Estatales		Municipales		Privados		Total	
	No.	Patrimonio	No.	Patrimonio	No.	Patrimonio	No.	Patrimonio 1/
BANCOS NACIONALES								
EL CRÉDITO HIPOTECARIO NACIONAL DE GUATEMALA	16	12,885	1	151,678	6	27,636	23	192,199
INMOBILIARIO, S. A.	1	10	0	0	0	0	1	10
DE LOS TRABAJADORES	6	383,202	1	2,408	16	58,132	23	443,741
INDUSTRIAL, S. A.	6	18,256	2	734	53	1,225,808	61	1,244,798
DE DESARROLLO RURAL, S. A.	29	1,979,978	9	2,421	35	224,945	73	2,207,343
INTERNACIONAL, S. A.	0	0	0	0	4	129,656	4	129,656
REFORMADOR, S. A.	0	0	0	0	4	96,389	4	96,389
VIVIBANCO, S. A.	1	14,985	0	0	10	29,049	11	44,034
FICOHSA GUATEMALA, S. A.	0	0	0	0	9	28,366	9	28,366
PROMERICA, S. A.	1	0	0	0	2	45,412	3	45,412
DE ANTIGUA, S. A.	0	0	0	0	0	0	0	0
DE AMÉRICA CENTRAL, S. A.	0	0	0	0	0	0	0	0
CITIBANK DE GUATEMALA, S. A.	1	280,011	0	0	2	30	3	280,041
AGROMERCANTIL DE GUATEMALA, S. A.	6	747,707	0	0	11	46,704	17	794,411
G&T CONTINENTAL, S. A.	4	34,598	1	0	13	874,537	18	909,135
DE CRÉDITO, S. A.	0	0	1	32	10	51,104	11	51,137
AZTECA DE GUATEMALA, S. A.	0	0	0	0	0	0	0	0
BANCOS EXTRANJERO								
CITIBANK, N.A., SUCURSAL GUATEMALA	0	0	0	0	0	0	0	0
TOTAL	71	3,471,630	15	157,273	175	2,837,768	261	6,466,671

El Fideicomiso es un contrato por el que una persona llamada fideicomitente transmite ciertos bienes y derechos a otra llamada fiduciaria, quien los recibe con la limitación de carácter obligatorio, de realizar solo aquellos actos exigidos para cumplir los fines del fideicomiso y en beneficio de un tercero llamado fideicomisario.

1/ Incluye: Patrimonio Recibido + Utilidad ó Pérdida Acumulada + Utilidad ó Pérdida del Ejercicio

SISTEMA BANCARIO

AL 31 DE ENERO DE 2014

DEFINICION DE INDICADORES FINANCIEROS

ÁREA	INDICADOR	DEFINICIÓN	INTERPRETACIÓN
Liquidez	Encaje computable en relación a las obligaciones depositarias (ECD)	Es el cociente de dividir el promedio mensual de encaje computable entre las obligaciones depositarias a fin de mes.	Representa la proporción de las obligaciones depositarias que están protegidas por el encaje legal, el cual es la suma de fondos en efectivo en las cajas de la entidad más el depósito de inmediata exigibilidad en el Banco de Guatemala.
	Liquidez inmediata (LI)	Es el cociente de dividir las disponibilidades entre la suma de las obligaciones depositarias más las obligaciones financieras.	Representa la proporción de recursos de inmediata disponibilidad de los que la entidad dispone para hacer frente a sus obligaciones de captación.
Solvencia	Patrimonio en relación a activos (PA)	Es el cociente de dividir el capital contable entre el activo neto.	Representa la proporción de capital contable que respalda los activos de la entidad.
	Patrimonio en relación a Cartera de Créditos (PCC)	Es el cociente de dividir el capital contable entre la cartera de créditos bruta.	Representa la proporción de la cartera de créditos bruta que está respaldada por el patrimonio de los accionistas.
	Patrimonio en relación a las captaciones (PCA)	Es el cociente de dividir el capital contable entre la suma de las obligaciones depositarias más las obligaciones financieras.	Representa la proporción de los recursos de los accionistas respecto a los recursos captados del público.
Rentabilidad	Rentabilidad sobre Patrimonio (RP)	Es el cociente de dividir la utilidad neta anualizada entre el capital contable.	Representa la utilidad con respecto a los recursos de los accionistas. Este indicador se muestra sólo cuando el capital contable es positivo.
	Rentabilidad sobre Activos (RA)	Es el cociente de dividir la utilidad neta anualizada entre el activo neto.	Representa la proporción de utilidad respecto al total de recursos propios más los ajenos administrados por la entidad.
	Eficiencia (EF)	Es el cociente de dividir el margen operacional neto entre el margen operacional bruto.	Representa la proporción de la utilidad bruta de operación que queda de remanente, luego de deducir los gastos administrativos. Al restar el indicador de la unidad, se obtiene la relación de gastos administrativos sobre utilidad bruta.
Calidad de Activos	Cartera Vigente en relación a Cartera Bruta (CVC)	Es el cociente de dividir la cartera de créditos vigente entre la cartera de créditos bruta.	Representa la proporción de la cartera total que se encuentra vigente y consecuentemente, la calidad de la misma. La tasa de cartera vencida se obtiene al restar este indicador de la unidad.
	Cobertura de Cartera Crediticia en Riesgo (CCR)	Es el cociente de dividir las estimaciones por valuación para cartera de créditos entre la suma de la cartera vencida del mes anterior.	Representa la proporción de la cartera crediticia en riesgo que está cubierta por provisiones.

INDICADORES FINANCIEROS

LIQUIDEZ

Encaje Computable en relación a los Depósitos	
Moneda Nacional	14.45 %
Moneda Extranjera	19.96 %
Liquidez Inmediata	20.50 %

SOLVENCIA

Patrimonio en relación a Activos	9.13 %
Patrimonio en relación a Cartera de Créditos	16.03 %
Patrimonio en relación a las Captaciones	12.38 %

RENTABILIDAD

Rentabilidad sobre Patrimonio	16.80 %
Rentabilidad sobre Activos	1.53 %
Eficiencia	32.41 %

CALIDAD DE ACTIVOS

Cartera Vigente en relación a Cartera Bruta	98.67 %
Cobertura de Cartera Crediticia en Riesgo	174.38 %

NOTAS :

- Los indicadores de mayor valor reflejan una mejor situación en el rubro correspondiente.
- Todos los indicadores están expresados en porcentaje.
- Los indicadores han sido contruidos de forma tal que puedan ser calculados con la información publicada en este boletín.

EL CRÉDITO HIPOTECARIO NACIONAL DE GUATEMALA

AL 31 DE ENERO DE 2014 (Cifras en miles de Quetzales)

ACTIVO	3,005,003	TASAS DE INTERÉS PROMEDIO PONDERADAS	MONEDA NACIONAL	MONEDA EXTRANJERA
DISPONIBILIDADES	412,002	OPERACIONES ACTIVAS		
Caja	60,362	Préstamos	12.28 %	8.81 %
Banco Central	312,503	Documentos Descontados	9.50 %	8.20 %
Bancos del País	1,030	OPERACIONES PASIVAS		
Bancos del Exterior	22,882	Depósitos Monetarios	.96 %	.74 %
Cheques a Compensar	15,096	Depósitos de Ahorro	2.51 %	.91 %
Giros sobre el Exterior	129	Depósitos a Plazo	7.01 %	3.99 %
INVERSIONES	777,526	Bonos	.00 %	.00 %
En Títulos-Valores para Negociación	-	Pagarés Financieros	.00 %	.00 %
En Títulos-Valores para la Venta	532,711	Obligaciones Subordinadas	.00 %	.00 %
En Títulos-Valores para su Vencimiento	244,816	Obligaciones Financieras con Restricciones	.00 %	.00 %
Operaciones de Reporto	-	Obligaciones Convertibles en Acciones	.00 %	.00 %
Certificados de Participación	-	ENCAJE LEGAL	MONEDA NACIONAL	MONEDA EXTRANJERA /1
Intereses Pagados en Compra de Valores	-	ENCAJE COMPUTABLE	338,939	1,102
SUMA	777,526	ENCAJE REQUERIDO	337,115	1,082
(-) Estimaciones por Valuación	-	POSICIÓN	1,824	20
CARTERA DE CRÉDITOS	1,265,904	CARTERA DE CRÉDITOS	MONEDA NACIONAL	MONEDA EXTRANJERA
Vigente	1,280,994	TOTAL DE CARTERA DE CRÉDITOS (BRUTA)	100.00 %	100.00 %
Vencidos	148,034	Vigente	89.50 %	100.00 %
SUMA	1,429,028	Vencidos en Proceso de Prórroga	1.97 %	.00 %
(-) Estimaciones Por Valuación	163,124	Vencidos en Cobro Administrativo	2.66 %	.00 %
PRODUCTOS FINANCIEROS POR COBRAR	18,606	Vencidos en Cobro Judicial	5.86 %	.00 %
CUENTAS POR COBRAR (Neto)	117,385	Monto total de Cartera de Créditos (Bruta)	1,410,494	18,533
ACTIVOS REALIZABLES (Neto)	53,399			
INVERSIONES PERMANENTES (Neto)	16,688	DEPÓSITOS	MONEDA NACIONAL	MONEDA EXTRANJERA
OTRAS INVERSIONES (Neto)	2,618	No. de Cuentas Depósitos Monetarios	60,502	336
SUCURSALES, CASA MATRIZ Y DEPARTAMENTOS ADSCRITOS	-	Monto Depósitos Monetarios	790,715	9,178
INMUEBLES Y MUEBLES (Neto)	306,261	No. de Cuentas Depósitos de Ahorro	70,512	1,050
CARGOS DIFERIDOS (Neto)	34,614	Monto Depósitos de Ahorro	401,720	11,537
PASIVO	2,777,925	No. de Cuentas Depósitos a Plazo	2,221	82
OBLIGACIONES DEPOSITARIAS	2,399,204	Monto Depósitos a Plazo	1,136,058	38,671
Depósitos Monetarios	799,894	No. de Cuentas a la Orden	202	1
Depósitos de Ahorro	413,257	Monto Depósitos a la Orden	4,025	0
Depósitos a Plazo	1,174,729	No. de Cuentas Depósitos con Restricciones	5,467	31
Depósitos a la Orden	4,025	Monto Depósitos con Restricciones	7,275	24
Depósitos con Restricciones	7,299	No. de Obligaciones Financieras	133	0
CRÉDITOS OBTENIDOS	-	Monto Obligaciones Financieras	1,734	0
Del Banco Central	-	POSICIÓN PATRIMONIAL		
De Instituciones Financieras Nacionales	-	CAPITAL COMPUTABLE	280,936	
De Instituciones Financieras Extranjeras	-	CAPITAL REQUERIDO	177,494	
Organismos Internacionales	-	POSICIÓN	103,443	
OBLIGACIONES FINANCIERAS	1,734	INDICADORES FINANCIEROS		
GASTOS FINANCIEROS POR PAGAR	14,420	LIQUIDEZ		
CUENTAS POR PAGAR	285,709	Encaje Computable en relación a los Depósitos		
PROVISIONES	23,952	Moneda Nacional	14.49%	
SUCURSALES, CASA MATRIZ Y DEPARTAMENTOS ADSCRITOS	-	Moneda Extranjera	14.49%	
OTRAS OBLIGACIONES	-	Liquidez Inmediata	17.16 %	
CRÉDITOS DIFERIDOS	26,644	SOLVENCIA		
SUMA	2,751,663	Patrimonio en relación a Activos	7.56 %	
OTRAS CUENTAS ACREEDORAS	26,262	Patrimonio en relación a Cartera de Créditos	15.89 %	
CAPITAL CONTABLE	227,079	Patrimonio en relación a las Captaciones	9.46 %	
CAPITAL PAGADO	15,000	RENTABILIDAD		
Capital Autorizado	15,000	Rentabilidad sobre Patrimonio	2.71 %	
(-) Capital No Pagado	-	Rentabilidad sobre Activos	20 %	
Casa Matriz, Capital Asignado	-	Eficiencia	48.72 %	
APORTACIONES PERMANENTES	232,919	CALIDAD DE ACTIVOS		
RESERVA DE CAPITAL	439,653	Cartera Vigente en relación a Cartera Bruta	89.64 %	
RESERVAS PARA ACTIVOS EXTRAORDINARIOS	-	Cobertura de Cartera Crediticia en Riesgo	119.74 %	
REVALUACIÓN DE ACTIVOS	164,294			
OBLIGACIONES SUBORDINADAS	-			
GANANCIAS Y PÉRDIDAS POR FUSIÓN	-			
VALUACIÓN DE ACTIVOS DE RECUPERACIÓN DUDOSA	164,498			
PROVISION DE BENEFICIOS A EMPLEADOS	-			
AJUSTES AL IMPUESTO SOBRE LA RENTA	-			
GANANCIAS O PÉRDIDAS POR CAMBIOS EN EL VALOR DE MERCADO DE LAS INVERSIONES	-			
RESULTADOS DE EJERCICIOS ANTERIORES	-460,804			
RESULTADOS DEL EJERCICIO	513			
TOTAL IGUAL A LA SUMA DEL ACTIVO	3,005,003			
ESTADO DE RESULTADOS	-			
PRODUCTOS FINANCIEROS	17,628			
GASTOS FINANCIEROS	9,207			
MARGEN POR INVERSIÓN	8,421			
PRODUCTOS POR SERVICIOS	25,953			
GASTOS POR SERVICIOS	3,064			
MARGEN POR SERVICIOS	22,889			
OTROS PRODUCTOS Y GASTOS DE OPERACIÓN	-			
Productos	237			
Gastos	1,464			
MARGEN OTROS PRODUCTOS Y GASTOS DE OPERACIÓN	-1,227			
MARGEN OPERACIONAL BRUTO	30,083			
GASTOS DE ADMINISTRACIÓN	15,427			
MARGEN OPERACIONAL NETO	14,655			
PRODUCTOS Y GASTOS EXTRAORDINARIOS	-14,159			
Productos Extraordinarios	5,338			
Gastos Extraordinarios	19,496			
PRODUCTOS Y GASTOS DE EJERCICIOS ANTERIORES	16			
Productos de Ejercicios Anteriores	212			
Gastos de Ejercicios Anteriores	196			
GANANCIA (PÉRDIDA) BRUTA	513			
IMPUESTO SOBRE LA RENTA	-			
GANANCIA (PÉRDIDA) NETA	513			

BANCO INMOBILIARIO, S. A.

AL 31 DE ENERO DE 2014
(Cifras en miles de Quetzales)

ACTIVO	1,038,127	TASAS DE INTERÉS PROMEDIO PONDERADAS	MONEDA NACIONAL	MONEDA EXTRANJERA
DISPONIBILIDADES	172,668	OPERACIONES ACTIVAS		
Caja	31,795	Préstamos	12.06 %	8.33 %
Banco Central	110,568	Documentos Descontados	.00 %	8.50 %
Bancos del País	1,651	OPERACIONES PASIVAS		
Bancos del Exterior	12,758	Depósitos Monetarios	.48 %	.05 %
Cheques a Compensar	15,894	Depósitos de Ahorro	3.04 %	.38 %
Giros sobre el Exterior	1	Depósitos a Plazo	7.43 %	4.17 %
INVERSIONES	239,530	Bonos	.00 %	.00 %
En Títulos-Valores para Negociación	-	Pagarés Financieros	.00 %	.00 %
En Títulos-Valores para la Venta	230,377	Obligaciones Subordinadas	.00 %	.00 %
En Títulos-Valores para su Vencimiento	-	Obligaciones Financieras con Restricciones	.00 %	.00 %
Operaciones de Reporto	15,000	Obligaciones Convertibles en Acciones	.00 %	.00 %
Certificados de Participación	-	ENCAJE LEGAL	MONEDA NACIONAL	MONEDA EXTRANJERA /1
Intereses Pagados en Compra de Valores	-	ENCAJE COMPUTABLE	117,847	1,843
SUMA	245,377	ENCAJE REQUERIDO	117,030	1,471
(-) Estimaciones por Valuación	5,847	POSICIÓN	817	372
CARTERA DE CRÉDITOS	507,083	CARTERA DE CRÉDITOS	MONEDA NACIONAL	MONEDA EXTRANJERA
Vigente	505,122	TOTAL DE CARTERA DE CRÉDITOS (BRUTA)	100.00 %	100.00 %
Vencidos	36,461	Vigente	92.73 %	97.45 %
SUMA	541,583	Vencidos en Proceso de Prórroga	.00 %	.00 %
(-) Estimaciones Por Valuación	34,500	Vencidos en Cobro Administrativo	1.75 %	2.54 %
PRODUCTOS FINANCIEROS POR COBRAR	7,802	Vencidos en Cobro Judicial	5.52 %	.01 %
CUENTAS POR COBRAR (Neto)	6,731	Monto total de Cartera de Créditos (Bruta)	479,355	62,228
ACTIVOS REALIZABLES (Neto)	17,972	DEPÓSITOS	MONEDA NACIONAL	MONEDA EXTRANJERA
INVERSIONES PERMANENTES (Neto)	3,295	No. de Cuentas Depósitos Monetarios	10,034	415
OTRAS INVERSIONES (Neto)	-	Monto Depósitos Monetarios	180,362	21,067
SUCURSALES, CASA MATRIZ Y DEPARTAMENTOS ADSCRITOS	-	No. de Cuentas Depósitos de Ahorro	61,596	698
INMUEBLES Y MUEBLES (Neto)	75,429	Monto Depósitos de Ahorro	245,135	27,613
CARGOS DIFERIDOS (Neto)	7,617	No. de Cuentas Depósitos a Plazo	1,740	49
PASIVO	918,582	Monto Depósitos a Plazo	373,352	28,525
OBLIGACIONES DEPOSITARIAS	878,175	No. de Cuentas a la Orden	154	0
Depósitos Monetarios	201,429	Monto Depósitos a la Orden	392	0
Depósitos de Ahorro	272,748	No. de Cuentas Depósitos con Restricciones	1,589	7
Depósitos a Plazo	401,877	Monto Depósitos con Restricciones	1,717	12
Depósitos a la Orden	392	No. de Obligaciones Financieras	0	0
Depósitos con Restricciones	1,729	Monto Obligaciones Financieras	0	0
CRÉDITOS OBTENIDOS	-	POSICIÓN PATRIMONIAL		
Del Banco Central	-	CAPITAL COMPUTABLE	106,055	
De Instituciones Financieras Nacionales	-	CAPITAL REQUERIDO	66,304	
De Instituciones Financieras Extranjeras	-	POSICIÓN	39,751	
Organismos Internacionales	-	INDICADORES FINANCIEROS		
OBLIGACIONES FINANCIERAS	-	LIQUIDEZ		
GASTOS FINANCIEROS POR PAGAR	9,757	Encaje Computable en relación a los Depósitos		
CUENTAS POR PAGAR	16,945	Moneda Nacional	14.71 %	
PROVISIONES	817	Moneda Extranjera	18.65 %	
SUCURSALES, CASA MATRIZ Y DEPARTAMENTOS ADSCRITOS	-	Liquidez Inmediata	19.66 %	
OTRAS OBLIGACIONES	-	SOLVENCIA		
CRÉDITOS DIFERIDOS	73	Patrimonio en relación a Activos	11.52 %	
SUMA	905,766	Patrimonio en relación a Cartera de Créditos	22.07 %	
OTRAS CUENTAS ACREEDORAS	12,815	Patrimonio en relación a las Captaciones	13.61 %	
CAPITAL CONTABLE	119,546	RENTABILIDAD		
CAPITAL PAGADO	89,606	Rentabilidad sobre Patrimonio	1.28 %	
Capital Autorizado	150,000	Rentabilidad sobre Activos	.15 %	
(-) Capital No Pagado	60,394	Eficiencia	-19.98 %	
Casa Matriz, Capital Asignado	-	CALIDAD DE ACTIVOS		
APORTACIONES PERMANENTES	-	Cartera Vigente en relación a Cartera Bruta	93.27 %	
RESERVA DE CAPITAL	7,331	Cobertura de Cartera Crediticia en Riesgo	100.00 %	
RESERVAS PARA ACTIVOS EXTRAORDINARIOS	-			
REVALUACIÓN DE ACTIVOS	60,896			
OBLIGACIONES SUBORDINADAS	-			
GANANCIAS Y PÉRDIDAS POR FUSIÓN	-			
VALUACIÓN DE ACTIVOS DE RECUPERACIÓN DUDOSA	38,708			
PROVISION DE BENEFICIOS A EMPLEADOS	-			
AJUSTES AL IMPUESTO SOBRE LA RENTA	-			
GANANCIAS O PÉRDIDAS POR CAMBIOS EN EL VALOR DE MERCADO	-			
DE LAS INVERSIONES	-			
RESULTADOS DE EJERCICIOS ANTERIORES	293			
RESULTADOS DEL EJERCICIO	128			
TOTAL IGUAL A LA SUMA DEL ACTIVO	1,038,127			
ESTADO DE RESULTADOS	-			
PRODUCTOS FINANCIEROS	6,769			
GASTOS FINANCIEROS	3,017			
MARGEN POR INVERSIÓN	3,753			
PRODUCTOS POR SERVICIOS	194			
GASTOS POR SERVICIOS	235			
MARGEN POR SERVICIOS	-42			
OTROS PRODUCTOS Y GASTOS DE OPERACIÓN	-			
Productos	61			
Gastos	850			
MARGEN OTROS PRODUCTOS Y GASTOS DE OPERACIÓN	-790			
MARGEN OPERACIONAL BRUTO	2,921			
GASTOS DE ADMINISTRACIÓN	3,505			
MARGEN OPERACIONAL NETO	-584			
PRODUCTOS Y GASTOS EXTRAORDINARIOS	-30			
Productos Extraordinarios	-			
Gastos Extraordinarios	30			
PRODUCTOS Y GASTOS DE EJERCICIOS ANTERIORES	742			
Productos de Ejercicios Anteriores	804			
Gastos de Ejercicios Anteriores	62			
GANANCIA (PÉRDIDA) BRUTA	128			
IMPUESTO SOBRE LA RENTA	-			
GANANCIA (PÉRDIDA) NETA	128			

BANCO DE LOS TRABAJADORES

AL 31 DE ENERO DE 2014
(Cifras en miles de Quetzales)

ACTIVO	12,792,720	TASAS DE INTERÉS PROMEDIO PONDERADAS	MONEDA NACIONAL	MONEDA EXTRANJERA
DISPONIBILIDADES	2,134,351	OPERACIONES ACTIVAS		
Caja	81,503	Préstamos	24.56 %	7.98 %
Banco Central	1,850,810	Documentos Descontados	.00 %	.00 %
Bancos del País	668	OPERACIONES PASIVAS		
Bancos del Exterior	155,417	Depósitos Monetarios	2.82 %	2.70 %
Cheques a Compensar	45,856	Depósitos de Ahorro	4.32 %	2.49 %
Giros sobre el Exterior	97	Depósitos a Plazo	8.76 %	4.38 %
INVERSIONES	3,375,672	Bonos	8.56 %	.00 %
En Títulos-Valores para Negociación	-	Pagarés Financieros	.00 %	.00 %
En Títulos-Valores para la Venta	2,900,094	Obligaciones Subordinadas	7.00 %	.00 %
En Títulos-Valores para su Vencimiento	482,200	Obligaciones Financieras con Restricciones	.00 %	.00 %
Operaciones de Reporto	-	Obligaciones Convertibles en Acciones	.00 %	.00 %
Certificados de Participación	-	ENCAJE LEGAL	MONEDA NACIONAL	MONEDA EXTRANJERA /1
Intereses Pagados en Compra de Valores	177	ENCAJE COMPUTABLE	1,357,970	138,283
SUMA	3,382,472	ENCAJE REQUERIDO	1,354,271	4,355
(-) Estimaciones por Valuación	6,799	POSICIÓN	3,700	133,928
CARTERA DE CRÉDITOS	6,563,123	CARTERA DE CRÉDITOS	MONEDA NACIONAL	MONEDA EXTRANJERA
Vigente	6,594,630	TOTAL DE CARTERA DE CRÉDITOS (BRUTA)	100.00 %	100.00 %
Vencidos	97,319	Vigente	99.53 %	59.07 %
SUMA	6,691,949	Vencidos en Proceso de Prórroga	.02 %	.00 %
(-) Estimaciones Por Valuación	128,826	Vencidos en Cobro Administrativo	.42 %	38.51 %
PRODUCTOS FINANCIEROS POR COBRAR	172,950	Vencidos en Cobro Judicial	.02 %	2.43 %
CUENTAS POR COBRAR (Neto)	14,557	Monto total de Cartera de Créditos (Bruta)	6,528,415	163,534
ACTIVOS REALIZABLES (Neto)	53,775			
INVERSIONES PERMANENTES (Neto)	72,396	DEPÓSITOS	MONEDA NACIONAL	MONEDA EXTRANJERA
OTRAS INVERSIONES (Neto)	697	No. de Cuentas Depósitos Monetarios	27,153	1,452
SUCURSALES, CASA MATRIZ Y DEPARTAMENTOS ADSCRITOS	167,991	Monto Depósitos Monetarios	605,671	75,154
INMUEBLES Y MUEBLES (Neto)	237,207	No. de Cuentas Depósitos de Ahorro	374,606	1,903
CARGOS DIFERIDOS (Neto)	11,711,371	Monto Depósitos de Ahorro	1,100,648	69,799
PASIVO	9,614,146	No. de Cuentas Depósitos a Plazo	15,592	222
OBLIGACIONES DEPOSITARIAS	680,824	Monto Depósitos a Plazo	7,659,005	93,128
Depósitos Monetarios	1,170,447	No. de Cuentas a la Orden	3,288	45
Depósitos de Ahorro	7,752,132	Monto Depósitos a la Orden	1,495	7
Depósitos a Plazo	1,502	No. de Cuentas Depósitos con Restricciones	16,057	93
Depósitos a la Orden	9,240	Monto Depósitos con Restricciones	9,137	103
Depósitos con Restricciones	1,418,472	No. de Obligaciones Financieras	10	0
CRÉDITOS OBTENIDOS	-	Monto Obligaciones Financieras	2,754	0
Del Banco Central	-	POSICIÓN PATRIMONIAL		
De Instituciones Financieras Nacionales	1,311,983	CAPITAL COMPUTABLE	1,115,650	
De Instituciones Financieras Extranjeras	106,489	CAPITAL REQUERIDO	864,179	
Organismos Internacionales	2,754	POSICIÓN	251,472	
OBLIGACIONES FINANCIERAS	38,447	INDICADORES FINANCIEROS		
GASTOS FINANCIEROS POR PAGAR	358,369	LIQUIDEZ		
CUENTAS POR PAGAR	79,304	Encaje Computable en relación a los Depósitos		
PROVISIONES	11,586,572	Moneda Nacional	14.48%	
SUCURSALES, CASA MATRIZ Y DEPARTAMENTOS ADSCRITOS	124,799	Moneda Extranjera	453.47%	
OTRAS OBLIGACIONES	59,634	Liquidez Inmediata	22.19 %	
CRÉDITOS DIFERIDOS	1,081,348	SOLVENCIA		
SUMA	199,852	Patrimonio en relación a Activos	8.45 %	
OTRAS CUENTAS ACREEDORAS	200,000	Patrimonio en relación a Cartera de Créditos	16.16 %	
CAPITAL CONTABLE	148	Patrimonio en relación a las Captaciones	11.24 %	
CAPITAL PAGADO	-	RENTABILIDAD		
Capital Autorizado	8	Rentabilidad sobre Patrimonio	2.21 %	
(-) Capital No Pagado	616,814	Rentabilidad sobre Activos	.19 %	
Casa Matriz, Capital Asignado	-	Eficiencia	-9.30 %	
APORTACIONES PERMANENTES	-	CALIDAD DE ACTIVOS		
RESERVA DE CAPITAL	-	Cartera Vigente en relación a Cartera Bruta	98.55 %	
RESERVAS PARA ACTIVOS EXTRAORDINARIOS	-	Cobertura de Cartera Crediticia en Riesgo	136.26 %	
REVALUACIÓN DE ACTIVOS	203,050			
OBLIGACIONES SUBORDINADAS	1,990			
GANANCIAS Y PÉRDIDAS POR FUSIÓN	-			
VALUACIÓN DE ACTIVOS DE RECUPERACIÓN DUDOSA	-			
PROVISION DE BENEFICIOS A EMPLEADOS	-			
AJUSTES AL IMPUESTO SOBRE LA RENTA	-			
GANANCIAS O PÉRDIDAS POR CAMBIOS EN EL VALOR DE MERCADO DE LAS INVERSIONES	-			
RESULTADOS DE EJERCICIOS ANTERIORES	-			
RESULTADOS DEL EJERCICIO	-			
TOTAL IGUAL A LA SUMA DEL ACTIVO	-			
ESTADO DE RESULTADOS	-			
PRODUCTOS FINANCIEROS	103,690			
GASTOS FINANCIEROS	74,936			
MARGEN POR INVERSIÓN	28,753			
PRODUCTOS POR SERVICIOS	13,494			
GASTOS POR SERVICIOS	3,835			
MARGEN POR SERVICIOS	9,659			
OTROS PRODUCTOS Y GASTOS DE OPERACIÓN	-			
Productos	1,458			
Gastos	44			
MARGEN OTROS PRODUCTOS Y GASTOS DE OPERACIÓN	1,414			
MARGEN OPERACIONAL BRUTO	39,826			
GASTOS DE ADMINISTRACIÓN	43,529			
MARGEN OPERACIONAL NETO	-3,703			
PRODUCTOS Y GASTOS EXTRAORDINARIOS	8,827			
Productos Extraordinarios	8,839			
Gastos Extraordinarios	12			
PRODUCTOS Y GASTOS DE EJERCICIOS ANTERIORES	-246			
Productos de Ejercicios Anteriores	360			
Gastos de Ejercicios Anteriores	606			
GANANCIA (PÉRDIDA) BRUTA	4,879			
IMPUESTO SOBRE LA RENTA	2,889			
GANANCIA (PÉRDIDA) NETA	1,990			

BANCO INDUSTRIAL, S. A.
AL 31 DE ENERO DE 2014
(Cifras en miles de Quetzales)

ACTIVO		62,352,122	TASAS DE INTERÉS PROMEDIO PONDERADAS	MONEDA NACIONAL	MONEDA EXTRANJERA
DISPONIBILIDADES		8,093,951	OPERACIONES ACTIVAS		
Caja		696,110	Préstamos	9.09 %	5.80 %
Banco Central		5,006,010	Documentos Descontados	7.43 %	5.89 %
Bancos del País		23,433	OPERACIONES PASIVAS		
Bancos del Exterior		1,512,337	Depósitos Monetarios	.92 %	.38 %
Cheques a Compensar		856,062	Depósitos de Ahorro	1.06 %	.54 %
Giros sobre el Exterior		-	Depósitos a Plazo	6.85 %	3.53 %
INVERSIONES		18,189,104	Bonos	8.19 %	.00 %
En Títulos-Valores para Negociación		-	Pagarés Financieros	.00 %	.00 %
En Títulos-Valores para la Venta		-	Obligaciones Subordinadas	.00 %	8.25 %
En Títulos-Valores para su Vencimiento		18,128,806	Obligaciones Financieras con Restricciones	.00 %	.00 %
Operaciones de Reporto		10,600	Obligaciones Convertibles en Acciones	.00 %	.00 %
Certificados de Participación		71,958	ENCAJE LEGAL	MONEDA NACIONAL	MONEDA EXTRANJERA /1
Intereses Pagados en Compra de Valores		13,330	ENCAJE COMPUTABLE	4,576,907	178,586
SUMA		18,224,694	ENCAJE REQUERIDO	4,566,041	171,033
(-) Estimaciones por Valuación		35,590	POSICIÓN	10,867	7,554
CARTERA DE CRÉDITOS		32,642,377	CARTERA DE CRÉDITOS	MONEDA NACIONAL	MONEDA EXTRANJERA
Vigente		32,910,020	TOTAL DE CARTERA DE CRÉDITOS (BRUTA)	100.00 %	100.00 %
Vencidos		209,065	Vigente	98.93 %	99.63 %
SUMA		33,119,085	Vencidos en Proceso de Prórroga	.04 %	.09 %
(-) Estimaciones Por Valuación		476,708	Vencidos en Cobro Administrativo	.86 %	.18 %
PRODUCTOS FINANCIEROS POR COBRAR		317,660	Vencidos en Cobro Judicial	.18 %	.10 %
CUENTAS POR COBRAR (Neto)		297,613	Monto total de Cartera de Créditos (Bruta)	12,414,562	20,704,523
ACTIVOS REALIZABLES (Neto)		50,863	DEPÓSITOS	MONEDA NACIONAL	MONEDA EXTRANJERA
INVERSIONES PERMANENTES (Neto)		485,494	No. de Cuentas Depósitos Monetarios	1,074,973	53,034
OTRAS INVERSIONES (Neto)		322,184	Monto Depósitos Monetarios	14,213,036	5,452,331
SUCURSALES, CASA MATRIZ Y DEPARTAMENTOS ADSCRITOS		-	No. de Cuentas Depósitos de Ahorro	1,145,684	45,667
INMUEBLES Y MUEBLES (Neto)		1,264,952	Monto Depósitos de Ahorro	6,461,459	1,312,028
CARGOS DIFERIDOS (Neto)		687,923	No. de Cuentas Depósitos a Plazo	19,106	1,215
PASIVO		58,600,875	Monto Depósitos a Plazo	11,610,565	2,291,583
OBLIGACIONES DEPOSITARIAS		41,477,099	No. de Cuentas a la Orden	175,696	5,559
Depósitos Monetarios		19,665,367	Monto Depósitos a la Orden	23,287	3,129
Depósitos de Ahorro		7,773,487	No. de Cuentas Depósitos con Restricciones	44,084	2,150
Depósitos a Plazo		13,902,148	Monto Depósitos con Restricciones	102,357	7,323
Depósitos a la Orden		26,417	No. de Obligaciones Financieras	125	0
Depósitos con Restricciones		109,680	Monto Obligaciones Financieras	177,903	0
CRÉDITOS OBTENIDOS		14,632,358	POSICIÓN PATRIMONIAL		
Del Banco Central		-	CAPITAL COMPUTABLE	5,122,182	
De Instituciones Financieras Nacionales		-	CAPITAL REQUERIDO	4,469,033	
De Instituciones Financieras Extranjeras		14,566,721	POSICIÓN	653,149	
Organismos Internacionales		65,637	INDICADORES FINANCIEROS		
OBLIGACIONES FINANCIERAS		177,903	LIQUIDEZ		
GASTOS FINANCIEROS POR PAGAR		213,599	Encaje Computable en relación a los Depósitos		
CUENTAS POR PAGAR		566,828	Moneda Nacional	14.12%	
PROVISIONES		22,962	Moneda Extranjera	15.39%	
SUCURSALES, CASA MATRIZ Y DEPARTAMENTOS ADSCRITOS		-	Liquidez Inmediata	19.43 %	
OTRAS OBLIGACIONES		1,445,022	SOLVENCIA		
CRÉDITOS DIFERIDOS		21,646	Patrimonio en relación a Activos	6.02 %	
SUMA		58,557,418	Patrimonio en relación a Cartera de Créditos	11.33 %	
OTRAS CUENTAS ACREEDORAS		43,457	Patrimonio en relación a las Captaciones	9.01 %	
CAPITAL CONTABLE		3,751,247	RENTABILIDAD		
CAPITAL PAGADO		2,257,711	Rentabilidad sobre Patrimonio	28.79 %	
Capital Autorizado		4,000,000	Rentabilidad sobre Activos	1.73 %	
(-) Capital No Pagado		1,742,289	Eficiencia	43.63 %	
Casa Matriz, Capital Asignado		-	CALIDAD DE ACTIVOS		
APORTACIONES PERMANENTES		581,138	Cartera Vigente en relación a Cartera Bruta	99.37 %	
RESERVA DE CAPITAL		764,855	Cobertura de Cartera Crediticia en Riesgo	290.39 %	
RESERVAS PARA ACTIVOS EXTRAORDINARIOS		-			
REVALUACIÓN DE ACTIVOS		57,532			
OBLIGACIONES SUBORDINADAS		-			
GANANCIAS Y PÉRDIDAS POR FUSIÓN		-			
VALUACIÓN DE ACTIVOS DE RECUPERACIÓN DUDOSA		-			
PROVISION DE BENEFICIOS A EMPLEADOS		-			
AJUSTES AL IMPUESTO SOBRE LA RENTA		-			
GANANCIAS O PÉRDIDAS POR CAMBIOS EN EL VALOR DE MERCADO DE LAS INVERSIONES		-			
RESULTADOS DE EJERCICIOS ANTERIORES		-			
RESULTADOS DEL EJERCICIO		90,012			
TOTAL IGUAL A LA SUMA DEL ACTIVO		62,352,122			
		-			
ESTADO DE RESULTADOS		-			
PRODUCTOS FINANCIEROS		324,617			
GASTOS FINANCIEROS		183,046			
MARGEN POR INVERSIÓN		141,571			
PRODUCTOS POR SERVICIOS		24,255			
GASTOS POR SERVICIOS		-			
MARGEN POR SERVICIOS		24,255			
OTROS PRODUCTOS Y GASTOS DE OPERACIÓN		-			
Productos		47,796			
Gastos		14,311			
MARGEN OTROS PRODUCTOS Y GASTOS DE OPERACIÓN		33,485			
MARGEN OPERACIONAL BRUTO		199,310			
GASTOS DE ADMINISTRACIÓN		112,351			
MARGEN OPERACIONAL NETO		86,960			
PRODUCTOS Y GASTOS EXTRAORDINARIOS		2,949			
Productos Extraordinarios		3,198			
Gastos Extraordinarios		248			
PRODUCTOS Y GASTOS DE EJERCICIOS ANTERIORES		103			
Productos de Ejercicios Anteriores		313			
Gastos de Ejercicios Anteriores		210			
GANANCIA (PÉRDIDA) BRUTA		90,012			
IMPUESTO SOBRE LA RENTA		-			
GANANCIA (PÉRDIDA) NETA		90,012			

AL 31 DE ENERO DE 2014

(Cifras en miles de Quetzales)

ACTIVO		42,294,373	BASES DE INTERÉS PROMEDIO PONDERADAS		MONEDA NACIONAL	MONEDA EXTRANJERA
DISPONIBILIDADES		6,787,699	OPERACIONES ACTIVAS			
Caja		1,319,796	Préstamos		13.83 %	6.77 %
Banco Central		4,884,860	Documentos Descontados		.00 %	.00 %
Bancos del País		2,354	OPERACIONES PASIVAS			
Bancos del Exterior		296,295	Depósitos Monetarios		.57 %	1.87 %
Cheques a Compensar		272,219	Depósitos de Ahorro		1.77 %	1.15 %
Giros sobre el Exterior		12,175	Depósitos a Plazo		6.47 %	3.47 %
INVERSIONES		6,824,877	Bonos		8.23 %	.00 %
En Títulos-Valores para Negociación		-	Pagarés Financieros		.00 %	.00 %
En Títulos-Valores para la Venta		6,347,067	Obligaciones Subordinadas		7.28 %	3.43 %
En Títulos-Valores para su Vencimiento		343,433	Obligaciones Financieras con Restricciones		.00 %	.00 %
Operaciones de Reporto		138,091	Obligaciones Convertibles en Acciones		.00 %	.00 %
Certificados de Participación		-	ENCAJE LEGAL		MONEDA NACIONAL	MONEDA EXTRANJERA /1
Intereses Pagados en Compra de Valores		283	ENCAJE COMPUTABLE		4,757,999	36,270
SUMA		6,828,874	ENCAJE REQUERIDO		4,752,120	25,217
(-) Estimaciones por Valuación		3,997	POSICIÓN		5,879	11,053
CARTERA DE CRÉDITOS		26,271,267	CARTERA DE CRÉDITOS		MONEDA NACIONAL	MONEDA EXTRANJERA
Vigente		26,672,832	TOTAL DE CARTERA DE CRÉDITOS (BRUTA)		100.00 %	100.00 %
Vencidos		189,178	Vigente		99.34 %	98.79 %
SUMA		26,862,010	Vencidos en Proceso de Prórroga		.00 %	.00 %
(-) Estimaciones Por Valuación		590,743	Vencidos en Cobro Administrativo		.43 %	.64 %
PRODUCTOS FINANCIEROS POR COBRAR		346,483	Vencidos en Cobro Judicial		.24 %	.57 %
CUENTAS POR COBRAR (Neto)		480,555	Monto total de Cartera de Créditos (Bruta)		24,842,342	2,019,668
ACTIVOS REALIZABLES (Neto)		180,398	DEPÓSITOS		MONEDA NACIONAL	MONEDA EXTRANJERA
INVERSIONES PERMANENTES (Neto)		134,441	No. de Cuentas Depósitos Monetarios		1,236,522	9,614
OTRAS INVERSIONES (Neto)		50,992	Monto Depósitos Monetarios		12,989,954	801,557
SUCURSALES, CASA MATRIZ Y DEPARTAMENTOS ADSCRITOS		569,016	No. de Cuentas Depósitos de Ahorro		5,001,971	19,681
INMUEBLES Y MUEBLES (Neto)		648,646	Monto Depósitos de Ahorro		9,589,996	180,622
CARGOS DIFERIDOS (Neto)		37,667,475	No. de Cuentas Depósitos a Plazo		52,032	527
PASIVO		34,452,601	Monto Depósitos a Plazo		10,334,743	338,555
OBLIGACIONES DEPOSITARIAS		13,791,511	No. de Cuentas a la Orden		364	8
Depósitos Monetarios		9,770,617	Monto Depósitos a la Orden		86,235	1,439
Depósitos de Ahorro		10,673,298	No. de Cuentas Depósitos con Restricciones		7,592	39
Depósitos a Plazo		87,674	Monto Depósitos con Restricciones		129,157	344
Depósitos a la Orden		129,501	No. de Obligaciones Financieras		6	0
Depósitos con Restricciones		1,609,877	Monto Obligaciones Financieras		45,403	0
CRÉDITOS OBTENIDOS		-	POSICIÓN PATRIMONIAL			
Del Banco Central		-	CAPITAL COMPUTABLE		5,064,647	
De Instituciones Financieras Nacionales		-	CAPITAL REQUERIDO		3,376,023	
De Instituciones Financieras Extranjeras		1,609,877	POSICIÓN		1,688,624	
Organismos Internacionales		-	INDICADORES FINANCIEROS			
OBLIGACIONES FINANCIERAS		45,403	LIQUIDEZ			
GASTOS FINANCIEROS POR PAGAR		117,178	Encaje Computable en relación a los Depósitos			
CUENTAS POR PAGAR		775,373	Moneda Nacional		14.36%	
PROVISIONES		111,497	Moneda Extranjera		21.42%	
SUCURSALES, CASA MATRIZ Y DEPARTAMENTOS ADSCRITOS		281,269	Liquidez Inmediata		19.68 %	
OTRAS OBLIGACIONES		9,059	SOLVENCIA			
CRÉDITOS DIFERIDOS		37,402,258	Patrimonio en relación a Activos		10.94 %	
SUMA		265,217	Patrimonio en relación a Cartera de Créditos		17.22 %	
OTRAS CUENTAS ACREEDORAS		4,626,898	Patrimonio en relación a las Captaciones		13.41 %	
CAPITAL CONTABLE		1,169,669	RENTABILIDAD			
CAPITAL PAGADO		5,000,000	Rentabilidad sobre Patrimonio		18.99 %	
Capital Autorizado		3,830,331	Rentabilidad sobre Activos		2.08 %	
(-) Capital No Pagado		-	Eficiencia		35.22 %	
Casa Matriz, Capital Asignado		55,467	CALIDAD DE ACTIVOS			
APORTACIONES PERMANENTES		2,359,634	Cartera Vigente en relación a Cartera Bruta		99.30 %	
RESERVA DE CAPITAL		-	Cobertura de Cartera Crediticia en Riesgo		317.21 %	
RESERVAS PARA ACTIVOS EXTRAORDINARIOS		26,735				
REVALUACIÓN DE ACTIVOS		29,089				
OBLIGACIONES SUBORDINADAS		-				
GANANCIAS Y PÉRDIDAS POR FUSIÓN		-				
VALUACIÓN DE ACTIVOS DE RECUPERACIÓN DUDOSA		-				
PROVISION DE BENEFICIOS A EMPLEADOS		-				
AJUSTES AL IMPUESTO SOBRE LA RENTA		-				
GANANCIAS O PÉRDIDAS POR CAMBIOS EN EL VALOR DE MERCADO DE LAS INVERSIONES		12,531				
RESULTADOS DE EJERCICIOS ANTERIORES		900,553				
RESULTADOS DEL EJERCICIO		73,219				
TOTAL IGUAL A LA SUMA DEL ACTIVO		42,294,373				
		-				
ESTADO DE RESULTADOS		-				
PRODUCTOS FINANCIEROS		345,599				
GASTOS FINANCIEROS		109,728				
MARGEN POR INVERSIÓN		235,871				
PRODUCTOS POR SERVICIOS		47,243				
GASTOS POR SERVICIOS		-				
MARGEN POR SERVICIOS		47,243				
OTROS PRODUCTOS Y GASTOS DE OPERACIÓN		-				
Productos		7,714				
Gastos		10,181				
MARGEN OTROS PRODUCTOS Y GASTOS DE OPERACIÓN		-2,467				
MARGEN OPERACIONAL BRUTO		280,647				
GASTOS DE ADMINISTRACIÓN		181,794				
MARGEN OPERACIONAL NETO		98,853				
PRODUCTOS Y GASTOS EXTRAORDINARIOS		92				
Productos Extraordinarios		411				
Gastos Extraordinarios		319				
PRODUCTOS Y GASTOS DE EJERCICIOS ANTERIORES		-6				
Productos de Ejercicios Anteriores		0				
Gastos de Ejercicios Anteriores		6				
GANANCIA (PÉRDIDA) BRUTA		98,938				
IMPUESTO SOBRE LA RENTA		25,719				
GANANCIA (PÉRDIDA) NETA		73,219				

AL 31 DE ENERO DE 2014

(Cifras en miles de Quetzales)

ACTIVO	5,305,521	TASAS DE INTERÉS PROMEDIO PONDERADAS	MONEDA NACIONAL	MONEDA EXTRANJERA
DISPONIBILIDADES	1,030,062	OPERACIONES ACTIVAS		
Caja	174,266	Préstamos	13.09 %	6.52 %
Banco Central	570,151	Documentos Descontados	8.73 %	5.92 %
Bancos del País	58,396	OPERACIONES PASIVAS		
Bancos del Exterior	120,546	Depósitos Monetarios	1.09 %	.37 %
Cheques a Compensar	84,483	Depósitos de Ahorro	1.81 %	1.46 %
Giros sobre el Exterior	22,221	Depósitos a Plazo	6.98 %	3.59 %
INVERSIONES	827,942	Bonos	4.40 %	.00 %
En Títulos-Valores para Negociación	-	Pagarés Financieros	.00 %	.00 %
En Títulos-Valores para la Venta	713,652	Obligaciones Subordinadas	.00 %	1.61 %
En Títulos-Valores para su Vencimiento	114,436	Obligaciones Financieras con Restricciones	.00 %	.00 %
Operaciones de Reporto	-	Obligaciones Convertibles en Acciones	.00 %	.00 %
Certificados de Participación	-	ENCAJE LEGAL	MONEDA NACIONAL	MONEDA EXTRANJERA /1
Intereses Pagados en Compra de Valores	-	ENCAJE COMPUTABLE	422,139	23,892
SUMA	828,088	ENCAJE REQUERIDO	420,726	23,782
(-) Estimaciones por Valuación	145	POSICIÓN	1,413	111
CARTERA DE CRÉDITOS	3,208,721	CARTERA DE CRÉDITOS	MONEDA NACIONAL	MONEDA EXTRANJERA
Vigente	3,269,444	TOTAL DE CARTERA DE CRÉDITOS (BRUTA)	100.00 %	100.00 %
Vencidos	24,186	Vigente	98.85 %	99.94 %
SUMA	3,293,630	Vencidos en Proceso de Prórroga	.00 %	.00 %
(-) Estimaciones Por Valuación	84,909	Vencidos en Cobro Administrativo	.67 %	.00 %
PRODUCTOS FINANCIEROS POR COBRAR	22,922	Vencidos en Cobro Judicial	.48 %	.06 %
CUENTAS POR COBRAR (Neto)	10,297	Monto total de Cartera de Créditos (Bruta)	2,032,191	1,261,439
ACTIVOS REALIZABLES (Neto)	30,280			
INVERSIONES PERMANENTES (Neto)	17,909	DEPÓSITOS	MONEDA NACIONAL	MONEDA EXTRANJERA
OTRAS INVERSIONES (Neto)	35	No. de Cuentas Depósitos Monetarios	24,988	2,715
SUCURSALES, CASA MATRIZ Y DEPARTAMENTOS ADSCRITOS	-	Monto Depósitos Monetarios	1,013,071	324,604
INMUEBLES Y MUEBLES (Neto)	100,435	No. de Cuentas Depósitos de Ahorro	83,007	3,854
CARGOS DIFERIDOS (Neto)	56,917	Monto Depósitos de Ahorro	501,730	220,422
PASIVO	4,864,185	No. de Cuentas Depósitos a Plazo	2,457	317
OBLIGACIONES DEPOSITARIAS	4,276,440	Monto Depósitos a Plazo	1,446,948	756,161
Depósitos Monetarios	1,337,675	No. de Cuentas a la Orden	5,115	151
Depósitos de Ahorro	722,153	Monto Depósitos a la Orden	4,743	1,794
Depósitos a Plazo	2,203,110	No. de Cuentas Depósitos con Restricciones	9,459	294
Depósitos a la Orden	6,537	Monto Depósitos con Restricciones	6,276	691
Depósitos con Restricciones	6,966	No. de Obligaciones Financieras	26	0
CRÉDITOS OBTENIDOS	408,078	Monto Obligaciones Financieras	1,954	0
Del Banco Central	-	POSICIÓN PATRIMONIAL		
De Instituciones Financieras Nacionales	-	CAPITAL COMPUTABLE	510,604	
De Instituciones Financieras Extranjeras	408,078	CAPITAL REQUERIDO	385,726	
Organismos Internacionales	-	POSICIÓN	124,878	
OBLIGACIONES FINANCIERAS	1,954	INDICADORES FINANCIEROS		
GASTOS FINANCIEROS POR PAGAR	14,982	LIQUIDEZ		
CUENTAS POR PAGAR	82,331	Encaje Computable en relación a los Depósitos		
PROVISIONES	14,092	Moneda Nacional	14.20%	
SUCURSALES, CASA MATRIZ Y DEPARTAMENTOS ADSCRITOS	-	Moneda Extranjera	14.32%	
OTRAS OBLIGACIONES	46,866	Liquidez Inmediata	24.08 %	
CRÉDITOS DIFERIDOS	2,386	SOLVENCIA		
SUMA	4,847,129	Patrimonio en relación a Activos	8.32 %	
OTRAS CUENTAS ACREEDORAS	17,055	Patrimonio en relación a Cartera de Créditos	13.40 %	
CAPITAL CONTABLE	441,336	Patrimonio en relación a las Captaciones	10.32 %	
CAPITAL PAGADO	261,276	RENTABILIDAD		
Capital Autorizado	500,000	Rentabilidad sobre Patrimonio	12.14 %	
(-) Capital No Pagado	238,724	Rentabilidad sobre Activos	1.01 %	
Casa Matriz, Capital Asignado	-	Eficiencia	27.34 %	
APORTACIONES PERMANENTES	8	CALIDAD DE ACTIVOS		
RESERVA DE CAPITAL	95,396	Cartera Vigente en relación a Cartera Bruta	99.27 %	
RESERVAS PARA ACTIVOS EXTRAORDINARIOS	-	Cobertura de Cartera Crediticia en Riesgo	388.29 %	
REVALUACIÓN DE ACTIVOS	15,124			
OBLIGACIONES SUBORDINADAS	-			
GANANCIAS Y PÉRDIDAS POR FUSIÓN	-			
VALUACIÓN DE ACTIVOS DE RECUPERACIÓN DUDOSA	-			
PROVISION DE BENEFICIOS A EMPLEADOS	-			
AJUSTES AL IMPUESTO SOBRE LA RENTA	-			
GANANCIAS O PÉRDIDAS POR CAMBIOS EN EL VALOR DE MERCADO DE LAS INVERSIONES	-			
RESULTADOS DE EJERCICIOS ANTERIORES	65,067			
RESULTADOS DEL EJERCICIO	4,464			
TOTAL IGUAL A LA SUMA DEL ACTIVO	5,305,521			
ESTADO DE RESULTADOS	-			
PRODUCTOS FINANCIEROS	36,056			
GASTOS FINANCIEROS	16,263			
MARGEN POR INVERSIÓN	19,793			
PRODUCTOS POR SERVICIOS	3,672			
GASTOS POR SERVICIOS	408			
MARGEN POR SERVICIOS	3,264			
OTROS PRODUCTOS Y GASTOS DE OPERACIÓN	-			
Productos	2,324			
Gastos	2,052			
MARGEN OTROS PRODUCTOS Y GASTOS DE OPERACIÓN	273			
MARGEN OPERACIONAL BRUTO	23,329			
GASTOS DE ADMINISTRACIÓN	16,952			
MARGEN OPERACIONAL NETO	6,378			
PRODUCTOS Y GASTOS EXTRAORDINARIOS	-42			
Productos Extraordinarios	71			
Gastos Extraordinarios	113			
PRODUCTOS Y GASTOS DE EJERCICIOS ANTERIORES	-192			
Productos de Ejercicios Anteriores	0			
Gastos de Ejercicios Anteriores	192			
GANANCIA (PÉRDIDA) BRUTA	6,144			
IMPUESTO SOBRE LA RENTA	1,680			
GANANCIA (PÉRDIDA) NETA	4,464			

BANCO REFORMADOR, S. A.

AL 31 DE ENERO DE 2014

(Cifras en miles de Quetzales)

ACTIVO	10,926,556	TASAS DE INTERÉS PROMEDIO PONDERADAS	MONEDA NACIONAL	MONEDA EXTRANJERA
DISPONIBILIDADES	1,970,424	OPERACIONES ACTIVAS		
Caja	145,406	Préstamos	8.47 %	6.18 %
Banco Central	1,051,172	Documentos Descontados	9.56 %	6.80 %
Bancos del País	242,630	OPERACIONES PASIVAS		
Bancos del Exterior	395,113	Depósitos Monetarios	.77 %	.53 %
Cheques a Compensar	136,103	Depósitos de Ahorro	2.63 %	1.85 %
Giros sobre el Exterior	-	Depósitos a Plazo	7.08 %	3.59 %
INVERSIONES	1,949,449	Bonos	.00 %	.00 %
En Títulos-Valores para Negociación	-	Pagarés Financieros	.00 %	.00 %
En Títulos-Valores para la Venta	30,824	Obligaciones Subordinadas	.00 %	.00 %
En Títulos-Valores para su Vencimiento	1,916,592	Obligaciones Financieras con Restricciones	.00 %	.00 %
Operaciones de Reporto	10,799	Obligaciones Convertibles en Acciones	.00 %	.00 %
Certificados de Participación	-	ENCAJE LEGAL	MONEDA NACIONAL	MONEDA EXTRANJERA /1
Intereses Pagados en Compra de Valores	-	ENCAJE COMPUTABLE	942,803	34,200
SUMA	1,958,215	ENCAJE REQUERIDO	940,046	33,024
(-) Estimaciones por Valuación	8,766	POSICIÓN	2,757	1,176
CARTERA DE CRÉDITOS	6,480,129	CARTERA DE CRÉDITOS	MONEDA NACIONAL	MONEDA EXTRANJERA
Vigente	6,499,787	TOTAL DE CARTERA DE CRÉDITOS (BRUTA)	100.00 %	100.00 %
Vencidos	86,410	Vigente	98.23 %	99.45 %
SUMA	6,586,197	Vencidos en Proceso de Prórroga	.24 %	.09 %
(-) Estimaciones Por Valuación	106,068	Vencidos en Cobro Administrativo	.42 %	.07 %
PRODUCTOS FINANCIEROS POR COBRAR	62,939	Vencidos en Cobro Judicial	1.10 %	.39 %
CUENTAS POR COBRAR (Neto)	53,030	Monto total de Cartera de Créditos (Bruta)	4,124,440	2,461,757
ACTIVOS REALIZABLES (Neto)	123,517			
INVERSIONES PERMANENTES (Neto)	54,943	DEPÓSITOS	MONEDA NACIONAL	MONEDA EXTRANJERA
OTRAS INVERSIONES (Neto)	8,888	No. de Cuentas Depósitos Monetarios	127,582	5,404
SUCURSALES, CASA MATRIZ Y DEPARTAMENTOS ADSCRITOS	183,245	Monto Depósitos Monetarios	2,065,453	751,507
INMUEBLES Y MUEBLES (Neto)	39,992	No. de Cuentas Depósitos de Ahorro	249,124	7,375
CARGOS DIFERIDOS (Neto)	9,922,381	Monto Depósitos de Ahorro	1,326,692	273,505
PASIVO	8,243,452	No. de Cuentas Depósitos a Plazo	7,046	653
OBLIGACIONES DEPOSITARIAS	2,816,961	Monto Depósitos a Plazo	3,054,510	754,050
Depósitos Monetarios	1,600,197	No. de Cuentas a la Orden	4,601	0
Depósitos de Ahorro	3,808,560	Monto Depósitos a la Orden	1,019	0
Depósitos a Plazo	1,019	No. de Cuentas Depósitos con Restricciones	4,423	240
Depósitos a la Orden	16,715	Monto Depósitos con Restricciones	15,420	1,295
Depósitos con Restricciones	1,392,577	No. de Obligaciones Financieras	0	0
CRÉDITOS OBTENIDOS	-	Monto Obligaciones Financieras	0	0
Del Banco Central	110,000	POSICIÓN PATRIMONIAL		
De Instituciones Financieras Nacionales	1,282,577	CAPITAL COMPUTABLE	956,785	
De Instituciones Financieras Extranjeras	-	CAPITAL REQUERIDO	747,305	
Organismos Internacionales	-	POSICIÓN	209,480	
OBLIGACIONES FINANCIERAS	-	INDICADORES FINANCIEROS		
GASTOS FINANCIEROS POR PAGAR	39,713	LIQUIDEZ		
CUENTAS POR PAGAR	186,307	Encaje Computable en relación a los Depósitos		
PROVISIONES	3,385	Moneda Nacional	14.59%	
SUCURSALES, CASA MATRIZ Y DEPARTAMENTOS ADSCRITOS	-	Moneda Extranjera	15.00%	
OTRAS OBLIGACIONES	6,035	Liquidez Inmediata	23.90 %	
CRÉDITOS DIFERIDOS	9,871,470	SOLVENCIA		
SUMA	50,911	Patrimonio en relación a Activos	9.19 %	
OTRAS CUENTAS ACREEDORAS	1,004,175	Patrimonio en relación a Cartera de Créditos	15.25 %	
CAPITAL CONTABLE	432,500	Patrimonio en relación a las Captaciones	12.18 %	
CAPITAL PAGADO	800,000	RENTABILIDAD		
Capital Autorizado	367,500	Rentabilidad sobre Patrimonio	13.79 %	
(-) Capital No Pagado	-	Rentabilidad sobre Activos	1.27 %	
Casa Matriz, Capital Asignado	-	Eficiencia	36.10 %	
APORTACIONES PERMANENTES	373,142	CALIDAD DE ACTIVOS		
RESERVA DE CAPITAL	-	Cartera Vigente en relación a Cartera Bruta	98.69 %	
RESERVAS PARA ACTIVOS EXTRAORDINARIOS	33,008	Cobertura de Cartera Crediticia en Riesgo	133.49 %	
REVALUACIÓN DE ACTIVOS	71,561			
OBLIGACIONES SUBORDINADAS	-			
GANANCIAS Y PÉRDIDAS POR FUSIÓN	12,527			
VALUACIÓN DE ACTIVOS DE RECUPERACIÓN DUDOSA	-			
PROVISION DE BENEFICIOS A EMPLEADOS	-			
AJUSTES AL IMPUESTO SOBRE LA RENTA	-			
GANANCIAS O PÉRDIDAS POR CAMBIOS EN EL VALOR DE MERCADO DE LAS INVERSIONES	-3,941			
RESULTADOS DE EJERCICIOS ANTERIORES	98,892			
RESULTADOS DEL EJERCICIO	11,540			
TOTAL IGUAL A LA SUMA DEL ACTIVO	10,926,556			
	-			
ESTADO DE RESULTADOS	-			
PRODUCTOS FINANCIEROS	57,052			
GASTOS FINANCIEROS	31,679			
MARGEN POR INVERSIÓN	25,373			
PRODUCTOS POR SERVICIOS	3,594			
GASTOS POR SERVICIOS	766			
MARGEN POR SERVICIOS	2,829			
OTROS PRODUCTOS Y GASTOS DE OPERACIÓN	-			
Productos	3,100			
Gastos	264			
MARGEN OTROS PRODUCTOS Y GASTOS DE OPERACIÓN	2,836			
MARGEN OPERACIONAL BRUTO	31,038			
GASTOS DE ADMINISTRACIÓN	19,835			
MARGEN OPERACIONAL NETO	11,203			
PRODUCTOS Y GASTOS EXTRAORDINARIOS	54			
Productos Extraordinarios	65			
Gastos Extraordinarios	11			
PRODUCTOS Y GASTOS DE EJERCICIOS ANTERIORES	283			
Productos de Ejercicios Anteriores	384			
Gastos de Ejercicios Anteriores	101			
GANANCIA (PÉRDIDA) BRUTA	11,540			
IMPUESTO SOBRE LA RENTA	-			
GANANCIA (PÉRDIDA) NETA	11,540			

VIVIBANCO, S. A.

AL 31 DE ENERO DE 2014

(Cifras en miles de Quetzales)

ACTIVO	432,703	TASAS DE INTERÉS PROMEDIO PONDERADAS	MONEDA NACIONAL	MONEDA EXTRANJERA
DISPONIBILIDADES	41,308	OPERACIONES ACTIVAS		
Caja	2,552	Préstamos	11.63 %	9.24 %
Banco Central	28,017	Documentos Descontados	.00 %	.00 %
Bancos del País	3,482	OPERACIONES PASIVAS		
Bancos del Exterior	2,417	Depósitos Monetarios	2.52 %	.00 %
Cheques a Compensar	4,841	Depósitos de Ahorro	3.25 %	.03 %
Giros sobre el Exterior	-	Depósitos a Plazo	7.41 %	1.95 %
INVERSIONES	326,541	Bonos	.00 %	.00 %
En Títulos-Valores para Negociación	-	Pagarés Financieros	.00 %	.00 %
En Títulos-Valores para la Venta	266,832	Obligaciones Subordinadas	.00 %	.00 %
En Títulos-Valores para su Vencimiento	59,709	Obligaciones Financieras con Restricciones	.00 %	.00 %
Operaciones de Reporto	-	Obligaciones Convertibles en Acciones	.00 %	.00 %
Certificados de Participación	-	ENCAJE LEGAL	MONEDA NACIONAL	MONEDA EXTRANJERA /1
Intereses Pagados en Compra de Valores	-	ENCAJE COMPUTABLE	31,896	127
SUMA	326,541	ENCAJE REQUERIDO	31,471	73
(-) Estimaciones por Valuación	-	POSICIÓN	425	54
CARTERA DE CRÉDITOS	8,274	CARTERA DE CRÉDITOS	MONEDA NACIONAL	MONEDA EXTRANJERA
Vigente	8,574	TOTAL DE CARTERA DE CRÉDITOS (BRUTA)	100.00 %	100.00 %
Vencidos	-	Vigente	100.00 %	100.00 %
SUMA	8,574	Vencidos en Proceso de Prórroga	.00 %	.00 %
(-) Estimaciones Por Valuación	300	Vencidos en Cobro Administrativo	.00 %	.00 %
PRODUCTOS FINANCIEROS POR COBRAR	1,005	Vencidos en Cobro Judicial	.00 %	.00 %
CUENTAS POR COBRAR (Neto)	8,165	Monto total de Cartera de Créditos (Bruta)	5,495	3,079
ACTIVOS REALIZABLES (Neto)	24,690			
INVERSIONES PERMANENTES (Neto)	10,923	DEPÓSITOS	MONEDA NACIONAL	MONEDA EXTRANJERA
OTRAS INVERSIONES (Neto)	356	No. de Cuentas Depósitos Monetarios	2,467	0
SUCURSALES, CASA MATRIZ Y DEPARTAMENTOS ADSCRITOS	-	Monto Depósitos Monetarios	55,876	0
INMUEBLES Y MUEBLES (Neto)	10,341	No. de Cuentas Depósitos de Ahorro	16,000	91
CARGOS DIFERIDOS (Neto)	1,100	Monto Depósitos de Ahorro	56,890	2,278
PASIVO	310,562	No. de Cuentas Depósitos a Plazo	174	2
OBLIGACIONES DEPOSITARIAS	223,111	Monto Depósitos a Plazo	106,833	858
Depósitos Monetarios	55,876	No. de Cuentas a la Orden	1,041	0
Depósitos de Ahorro	59,168	Monto Depósitos a la Orden	54	0
Depósitos a Plazo	107,691	No. de Cuentas Depósitos con Restricciones	687	0
Depósitos a la Orden	54	Monto Depósitos con Restricciones	322	0
Depósitos con Restricciones	322	No. de Obligaciones Financieras	0	0
CRÉDITOS OBTENIDOS	49,628	Monto Obligaciones Financieras	0	0
Del Banco Central	-	POSICIÓN PATRIMONIAL		
De Instituciones Financieras Nacionales	-	CAPITAL COMPUTABLE	112,103	
De Instituciones Financieras Extranjeras	49,628	CAPITAL REQUERIDO	25,110	
Organismos Internacionales	-	POSICIÓN	86,993	
OBLIGACIONES FINANCIERAS	-	INDICADORES FINANCIEROS		
GASTOS FINANCIEROS POR PAGAR	490	LIQUIDEZ		
CUENTAS POR PAGAR	18,588	Encaje Computable en relación a los Depósitos		
PROVISIONES	2,237	Moneda Nacional	14.50%	
SUCURSALES, CASA MATRIZ Y DEPARTAMENTOS ADSCRITOS	-	Moneda Extranjera	31.71%	
OTRAS OBLIGACIONES	-	Liquidez Inmediata	18.51 %	
CRÉDITOS DIFERIDOS	17	SOLVENCIA		
SUMA	294,071	Patrimonio en relación a Activos	28.23 %	
OTRAS CUENTAS ACREEDORAS	16,491	Patrimonio en relación a Cartera de Créditos	1424.49 %	
CAPITAL CONTABLE	122,141	Patrimonio en relación a las Captaciones	54.74 %	
CAPITAL PAGADO	100,314	RENTABILIDAD		
Capital Autorizado	200,000	Rentabilidad sobre Patrimonio	18.12 %	
(-) Capital No Pagado	99,686	Rentabilidad sobre Activos	5.11 %	
Casa Matriz, Capital Asignado	-	Eficiencia	39.44 %	
APORTACIONES PERMANENTES	11,000	CALIDAD DE ACTIVOS		
RESERVA DE CAPITAL	9,079	Cartera Vigente en relación a Cartera Bruta	100.00 %	
RESERVAS PARA ACTIVOS EXTRAORDINARIOS	-	Cobertura de Cartera Crediticia en Riesgo	.00 %	
REVALUACIÓN DE ACTIVOS	204			
OBLIGACIONES SUBORDINADAS	-			
GANANCIAS Y PÉRDIDAS POR FUSIÓN	-			
VALUACIÓN DE ACTIVOS DE RECUPERACIÓN DUDOSA	300			
PROVISION DE BENEFICIOS A EMPLEADOS	-			
AJUSTES AL IMPUESTO SOBRE LA RENTA	-			
GANANCIAS O PÉRDIDAS POR CAMBIOS EN EL VALOR DE MERCADO	-			
DE LAS INVERSIONES	-			
RESULTADOS DE EJERCICIOS ANTERIORES	-			
RESULTADOS DEL EJERCICIO	1,844			
TOTAL IGUAL A LA SUMA DEL ACTIVO	432,703			
ESTADO DE RESULTADOS	-			
PRODUCTOS FINANCIEROS	3,952			
GASTOS FINANCIEROS	1,225			
MARGEN POR INVERSIÓN	2,727			
PRODUCTOS POR SERVICIOS	214			
GASTOS POR SERVICIOS	-			
MARGEN POR SERVICIOS	214			
OTROS PRODUCTOS Y GASTOS DE OPERACIÓN	-			
Productos	1,029			
Gastos	6			
MARGEN OTROS PRODUCTOS Y GASTOS DE OPERACIÓN	1,023			
MARGEN OPERACIONAL BRUTO	3,965			
GASTOS DE ADMINISTRACIÓN	2,401			
MARGEN OPERACIONAL NETO	1,564			
PRODUCTOS Y GASTOS EXTRAORDINARIOS	443			
Productos Extraordinarios	464			
Gastos Extraordinarios	20			
PRODUCTOS Y GASTOS DE EJERCICIOS ANTERIORES	-1			
Productos de Ejercicios Anteriores	-			
Gastos de Ejercicios Anteriores	1			
GANANCIA (PÉRDIDA) BRUTA	2,006			
IMPUESTO SOBRE LA RENTA	162			
GANANCIA (PÉRDIDA) NETA	1,844			

AL 31 DE ENERO DE 2014

(Cifras en miles de Quetzales)

ACTIVO	1,561,665	TASAS DE INTERÉS PROMEDIO PONDERADAS	MONEDA NACIONAL	MONEDA EXTRANJERA
DISPONIBILIDADES	290,965	OPERACIONES ACTIVAS		
Caja	31,413	Préstamos	12.15 %	7.29 %
Banco Central	165,654	Documentos Descontados	.00 %	.00 %
Bancos del País	18,416	OPERACIONES PASIVAS		
Bancos del Exterior	61,337	Depósitos Monetarios	2.97 %	.02 %
Cheques a Compensar	14,146	Depósitos de Ahorro	4.23 %	2.42 %
Giros sobre el Exterior	-	Depósitos a Plazo	8.03 %	4.41 %
INVERSIONES	239,745	Bonos	.00 %	4.20 %
En Títulos-Valores para Negociación	-	Pagarés Financieros	.00 %	.00 %
En Títulos-Valores para la Venta	109,503	Obligaciones Subordinadas	.00 %	.00 %
En Títulos-Valores para su Vencimiento	130,242	Obligaciones Financieras con Restricciones	.00 %	.00 %
Operaciones de Reporto	-	Obligaciones Convertibles en Acciones	.00 %	.00 %
Certificados de Participación	-	ENCAJE LEGAL	MONEDA NACIONAL	MONEDA EXTRANJERA /1
Intereses Pagados en Compra de Valores	-	ENCAJE COMPUTABLE	106,600	11,933
SUMA	239,745	ENCAJE REQUERIDO	102,024	7,506
(-) Estimaciones por Valuación	-	POSICIÓN	4,576	4,427
CARTERA DE CRÉDITOS	896,075	CARTERA DE CRÉDITOS	MONEDA NACIONAL	MONEDA EXTRANJERA
Vigente	893,334	TOTAL DE CARTERA DE CRÉDITOS (BRUTA)	100.00 %	100.00 %
Vencidos	29,250	Vigente	95.87 %	99.63 %
SUMA	922,583	Vencidos en Proceso de Prórroga	.00 %	.00 %
(-) Estimaciones Por Valuación	26,508	Vencidos en Cobro Administrativo	4.13 %	.27 %
PRODUCTOS FINANCIEROS POR COBRAR	2,884	Vencidos en Cobro Judicial	.01 %	.10 %
CUENTAS POR COBRAR (Neto)	28,449	Monto total de Cartera de Créditos (Bruta)	686,785	235,798
ACTIVOS REALIZABLES (Neto)	359			
INVERSIONES PERMANENTES (Neto)	371	DEPÓSITOS	MONEDA NACIONAL	MONEDA EXTRANJERA
OTRAS INVERSIONES (Neto)	4,206	No. de Cuentas Depósitos Monetarios	1,437	310
SUCURSALES, CASA MATRIZ Y DEPARTAMENTOS ADSCRITOS	-	Monto Depósitos Monetarios	88,851	55,933
INMUEBLES Y MUEBLES (Neto)	85,020	No. de Cuentas Depósitos de Ahorro	6,431	189
CARGOS DIFERIDOS (Neto)	13,590	Monto Depósitos de Ahorro	20,769	14,306
PASIVO	1,396,182	No. de Cuentas Depósitos a Plazo	271	67
OBLIGACIONES DEPOSITARIAS	1,109,989	Monto Depósitos a Plazo	595,704	329,910
Depósitos Monetarios	144,784	No. de Cuentas a la Orden	0	0
Depósitos de Ahorro	35,075	Monto Depósitos a la Orden	0	0
Depósitos a Plazo	925,614	No. de Cuentas Depósitos con Restricciones	48	1
Depósitos a la Orden	-	Monto Depósitos con Restricciones	4,514	1
Depósitos con Restricciones	4,515	No. de Obligaciones Financieras	0	4
CRÉDITOS OBTENIDOS	182,244	Monto Obligaciones Financieras	0	44,835
Del Banco Central	-	POSICIÓN PATRIMONIAL		
De Instituciones Financieras Nacionales	151,000	CAPITAL COMPUTABLE	173,700	
De Instituciones Financieras Extranjeras	31,244	CAPITAL REQUERIDO	127,066	
Organismos Internacionales	-	POSICIÓN	46,633	
OBLIGACIONES FINANCIERAS	44,835	INDICADORES FINANCIEROS		
GASTOS FINANCIEROS POR PAGAR	6,546	LIQUIDEZ		
CUENTAS POR PAGAR	40,975	Encaje Computable en relación a los Depósitos		
PROVISIONES	9,107	Moneda Nacional	15.02%	
SUCURSALES, CASA MATRIZ Y DEPARTAMENTOS ADSCRITOS	-	Moneda Extranjera	23.29%	
OTRAS OBLIGACIONES	-	Liquidez Inmediata	25.20 %	
CRÉDITOS DIFERIDOS	-	SOLVENCIA		
SUMA	1,393,694	Patrimonio en relación a Activos	10.60 %	
OTRAS CUENTAS ACREEDORAS	2,488	Patrimonio en relación a Cartera de Créditos	17.94 %	
CAPITAL CONTABLE	165,482	Patrimonio en relación a las Captaciones	14.33 %	
CAPITAL PAGADO	134,568	RENTABILIDAD		
Capital Autorizado	200,000	Rentabilidad sobre Patrimonio	5.70 %	
(-) Capital No Pagado	65,432	Rentabilidad sobre Activos	.60 %	
Casa Matriz, Capital Asignado	-	Eficiencia	42.72 %	
APORTACIONES PERMANENTES	-	CALIDAD DE ACTIVOS		
RESERVA DE CAPITAL	12,295	Cartera Vigente en relación a Cartera Bruta	96.83 %	
RESERVAS PARA ACTIVOS EXTRAORDINARIOS	-	Cobertura de Cartera Crediticia en Riesgo	109.52 %	
REVALUACIÓN DE ACTIVOS	-			
OBLIGACIONES SUBORDINADAS	-			
GANANCIAS Y PÉRDIDAS POR FUSIÓN	-			
VALUACIÓN DE ACTIVOS DE RECUPERACIÓN DUDOSA	2,789			
PROVISION DE BENEFICIOS A EMPLEADOS	-			
AJUSTES AL IMPUESTO SOBRE LA RENTA	-			
GANANCIAS O PÉRDIDAS POR CAMBIOS EN EL VALOR DE MERCADO	-			
DE LAS INVERSIONES	-			
RESULTADOS DE EJERCICIOS ANTERIORES	20,622			
RESULTADOS DEL EJERCICIO	786			
TOTAL IGUAL A LA SUMA DEL ACTIVO	1,561,665			
	-			
ESTADO DE RESULTADOS	-			
PRODUCTOS FINANCIEROS	32,947			
GASTOS FINANCIEROS	7,035			
MARGEN POR INVERSIÓN	25,912			
PRODUCTOS POR SERVICIOS	344			
GASTOS POR SERVICIOS	3,982			
MARGEN POR SERVICIOS	-3,639			
OTROS PRODUCTOS Y GASTOS DE OPERACIÓN	-			
Productos	210			
Gastos	6,139			
MARGEN OTROS PRODUCTOS Y GASTOS DE OPERACIÓN	-5,929			
MARGEN OPERACIONAL BRUTO	16,344			
GASTOS DE ADMINISTRACIÓN	9,362			
MARGEN OPERACIONAL NETO	6,982			
PRODUCTOS Y GASTOS EXTRAORDINARIOS	-99			
Productos Extraordinarios	80			
Gastos Extraordinarios	179			
PRODUCTOS Y GASTOS DE EJERCICIOS ANTERIORES	-6,097			
Productos de Ejercicios Anteriores	21			
Gastos de Ejercicios Anteriores	6,118			
GANANCIA (PÉRDIDA) BRUTA	786			
IMPUESTO SOBRE LA RENTA	-			
GANANCIA (PÉRDIDA) NETA	786			

BANCO PROMERICA, S. A.

AL 31 DE ENERO DE 2014

(Cifras en miles de Quetzales)

ACTIVO	3,251,008	TASAS DE INTERÉS PROMEDIO PONDERADAS	MONEDA NACIONAL	MONEDA EXTRANJERA
DISPONIBILIDADES	497,568	OPERACIONES ACTIVAS		
Caja	23,571	Préstamos	20.81 %	7.92 %
Banco Central	402,592	Documentos Descontados	15.70 %	7.99 %
Bancos del País	14,768	OPERACIONES PASIVAS		
Bancos del Exterior	35,502	Depósitos Monetarios	1.65 %	1.83 %
Cheques a Compensar	21,134	Depósitos de Ahorro	4.36 %	2.21 %
Giros sobre el Exterior	-	Depósitos a Plazo	8.15 %	3.83 %
INVERSIONES	256,450	Bonos	.00 %	.00 %
En Títulos-Valores para Negociación	-	Pagarés Financieros	.00 %	.00 %
En Títulos-Valores para la Venta	221,301	Obligaciones Subordinadas	.00 %	8.03 %
En Títulos-Valores para su Vencimiento	35,149	Obligaciones Financieras con Restricciones	.00 %	.00 %
Operaciones de Reporto	-	Obligaciones Convertibles en Acciones	.00 %	.00 %
Certificados de Participación	-	ENCAJE LEGAL	MONEDA NACIONAL	MONEDA EXTRANJERA /1
Intereses Pagados en Compra de Valores	-	ENCAJE COMPUTABLE	304,870	16,311
SUMA	256,450	ENCAJE REQUERIDO	304,217	10,872
(-) Estimaciones por Valuación	-	POSICIÓN	654	5,439
CARTERA DE CRÉDITOS	2,303,602	CARTERA DE CRÉDITOS	MONEDA NACIONAL	MONEDA EXTRANJERA
Vigente	2,333,617	TOTAL DE CARTERA DE CRÉDITOS (BRUTA)	100.00 %	100.00 %
Vencidos	14,004	Vigente	99.19 %	99.96 %
SUMA	2,347,621	Vencidos en Proceso de Prórroga	.00 %	.00 %
(-) Estimaciones Por Valuación	44,020	Vencidos en Cobro Administrativo	.81 %	.04 %
PRODUCTOS FINANCIEROS POR COBRAR	15,619	Vencidos en Cobro Judicial	.00 %	.00 %
CUENTAS POR COBRAR (Neto)	64,129	Monto total de Cartera de Créditos (Bruta)	1,697,288	650,333
ACTIVOS REALIZABLES (Neto)	3,030			
INVERSIONES PERMANENTES (Neto)	584	DEPÓSITOS	MONEDA NACIONAL	MONEDA EXTRANJERA
OTRAS INVERSIONES (Neto)	-	No. de Cuentas Depósitos Monetarios	41,616	3,355
SUCURSALES, CASA MATRIZ Y DEPARTAMENTOS ADSCRITOS	-	Monto Depósitos Monetarios	179,885	241,815
INMUEBLES Y MUEBLES (Neto)	73,627	No. de Cuentas Depósitos de Ahorro	91,204	1,050
CARGOS DIFERIDOS (Neto)	36,401	Monto Depósitos de Ahorro	128,344	47,730
PASIVO	2,959,114	No. de Cuentas Depósitos a Plazo	2,423	389
OBLIGACIONES DEPOSITARIAS	2,678,134	Monto Depósitos a Plazo	1,796,738	282,841
Depósitos Monetarios	421,700	No. de Cuentas a la Orden	505	40
Depósitos de Ahorro	176,074	Monto Depósitos a la Orden	54	19
Depósitos a Plazo	2,079,579	No. de Cuentas Depósitos con Restricciones	1,468	48
Depósitos a la Orden	74	Monto Depósitos con Restricciones	371	336
Depósitos con Restricciones	707	No. de Obligaciones Financieras	0	0
CRÉDITOS OBTENIDOS	47,212	Monto Obligaciones Financieras	0	0
Del Banco Central	-	POSICIÓN PATRIMONIAL		
De Instituciones Financieras Nacionales	15,622	CAPITAL COMPUTABLE	376,725	
De Instituciones Financieras Extranjeras	5,228	CAPITAL REQUERIDO	288,852	
Organismos Internacionales	26,362	POSICIÓN	87,873	
OBLIGACIONES FINANCIERAS	-	INDICADORES FINANCIEROS		
GASTOS FINANCIEROS POR PAGAR	26,135	LIQUIDEZ		
CUENTAS POR PAGAR	118,393	Encaje Computable en relación a los Depósitos		
PROVISIONES	4,084	Moneda Nacional	14.48%	
SUCURSALES, CASA MATRIZ Y DEPARTAMENTOS ADSCRITOS	-	Moneda Extranjera	22.25%	
OTRAS OBLIGACIONES	54,677	Liquidez Inmediata	18.58 %	
CRÉDITOS DIFERIDOS	18,523	SOLVENCIA		
SUMA	2,947,158	Patrimonio en relación a Activos	8.98 %	
OTRAS CUENTAS ACREEDORAS	11,957	Patrimonio en relación a Cartera de Créditos	12.43 %	
CAPITAL CONTABLE	291,894	Patrimonio en relación a las Captaciones	10.90 %	
CAPITAL PAGADO	154,770	RENTABILIDAD		
Capital Autorizado	500,000	Rentabilidad sobre Patrimonio	27.50 %	
(-) Capital No Pagado	345,230	Rentabilidad sobre Activos	2.47 %	
Casa Matriz, Capital Asignado	-	Eficiencia	23.74 %	
APORTACIONES PERMANENTES	-	CALIDAD DE ACTIVOS		
RESERVA DE CAPITAL	55,454	Cartera Vigente en relación a Cartera Bruta	99.40 %	
RESERVAS PARA ACTIVOS EXTRAORDINARIOS	-	Cobertura de Cartera Crediticia en Riesgo	363.14 %	
REVALUACIÓN DE ACTIVOS	-			
OBLIGACIONES SUBORDINADAS	-			
GANANCIAS Y PÉRDIDAS POR FUSIÓN	-			
VALUACIÓN DE ACTIVOS DE RECUPERACIÓN DUDOSA	-			
PROVISION DE BENEFICIOS A EMPLEADOS	-			
AJUSTES AL IMPUESTO SOBRE LA RENTA	-			
GANANCIAS O PÉRDIDAS POR CAMBIOS EN EL VALOR DE MERCADO DE LAS INVERSIONES	-			
RESULTADOS DE EJERCICIOS ANTERIORES	74,981			
RESULTADOS DEL EJERCICIO	6,689			
TOTAL IGUAL A LA SUMA DEL ACTIVO	3,251,008			
	-			
ESTADO DE RESULTADOS	-			
PRODUCTOS FINANCIEROS	48,156			
GASTOS FINANCIEROS	15,542			
MARGEN POR INVERSIÓN	32,614			
PRODUCTOS POR SERVICIOS	5,766			
GASTOS POR SERVICIOS	7,144			
MARGEN POR SERVICIOS	-1,378			
OTROS PRODUCTOS Y GASTOS DE OPERACIÓN	-			
Productos	1,082			
Gastos	9,691			
MARGEN OTROS PRODUCTOS Y GASTOS DE OPERACIÓN	-8,609			
MARGEN OPERACIONAL BRUTO	22,626			
GASTOS DE ADMINISTRACIÓN	17,256			
MARGEN OPERACIONAL NETO	5,370			
PRODUCTOS Y GASTOS EXTRAORDINARIOS	1,304			
Productos Extraordinarios	1,471			
Gastos Extraordinarios	167			
PRODUCTOS Y GASTOS DE EJERCICIOS ANTERIORES	14			
Productos de Ejercicios Anteriores	57			
Gastos de Ejercicios Anteriores	43			
GANANCIA (PÉRDIDA) BRUTA	6,689			
IMPUESTO SOBRE LA RENTA	-			
GANANCIA (PÉRDIDA) NETA	6,689			

BANCO DE ANTIGUA, S. A.
AL 31 DE ENERO DE 2014
(Cifras en miles de Quetzales)

ACTIVO	1,333,336	TASAS DE INTERÉS PROMEDIO PONDERADAS	MONEDA NACIONAL	MONEDA EXTRANJERA
DISPONIBILIDADES	174,208	OPERACIONES ACTIVAS		
Caja	25,907	Préstamos	34.52 %	.00 %
Banco Central	142,674	Documentos Descontados	.00 %	.00 %
Bancos del País	238	OPERACIONES PASIVAS		
Bancos del Exterior	3,056	Depósitos Monetarios	.00 %	.00 %
Cheques a Compensar	2,176	Depósitos de Ahorro	1.98 %	1.00 %
Giros sobre el Exterior	156	Depósitos a Plazo	8.61 %	2.89 %
INVERSIONES	208,510	Bonos	.00 %	.00 %
En Títulos-Valores para Negociación	-	Pagarés Financieros	.00 %	.00 %
En Títulos-Valores para la Venta	115,412	Obligaciones Subordinadas	.00 %	.00 %
En Títulos-Valores para su Vencimiento	93,098	Obligaciones Financieras con Restricciones	.00 %	.00 %
Operaciones de Reporto	-	Obligaciones Convertibles en Acciones	.00 %	.00 %
Certificados de Participación	-			
Intereses Pagados en Compra de Valores	-	ENCAJE LEGAL	MONEDA NACIONAL	MONEDA EXTRANJERA /1
SUMA	208,510	ENCAJE COMPUTABLE	163,651	269
(-) Estimaciones por Valuación	-	ENCAJE REQUERIDO	163,338	66
CARTERA DE CRÉDITOS	849,905	POSICIÓN	313	202
Vigente	849,905	CARTERA DE CRÉDITOS	MONEDA NACIONAL	MONEDA EXTRANJERA
Vencidos	48,778	TOTAL DE CARTERA DE CRÉDITOS (BRUTA)	100.00 %	100.00 %
SUMA	898,683	Vigente	94.57 %	98.39 %
(-) Estimaciones Por Valuación	48,778	Vencidos en Proceso de Prórroga	.00 %	.00 %
PRODUCTOS FINANCIEROS POR COBRAR	22,501	Vencidos en Cobro Administrativo	5.43 %	1.61 %
CUENTAS POR COBRAR (Neto)	10,348	Vencidos en Cobro Judicial	.00 %	.00 %
ACTIVOS REALIZABLES (Neto)	-	Monto total de Cartera de Créditos (Bruta)	897,315	1,368
INVERSIONES PERMANENTES (Neto)	-			
OTRAS INVERSIONES (Neto)	-	DEPÓSITOS	MONEDA NACIONAL	MONEDA EXTRANJERA
SUCURSALES, CASA MATRIZ Y DEPARTAMENTOS ADSCRITOS	12,048	No. de Cuentas Depósitos Monetarios	0	0
INMUEBLES Y MUEBLES (Neto)	55,816	Monto Depósitos Monetarios	0	0
CARGOS DIFERIDOS (Neto)	1,185,652	No. de Cuentas Depósitos de Ahorro	6,672	157
PASIVO	1,185,652	Monto Depósitos de Ahorro	47,898	935
OBLIGACIONES DEPOSITARIAS	1,097,254	No. de Cuentas Depósitos a Plazo	2,150	22
Depósitos Monetarios	-	Monto Depósitos a Plazo	1,045,607	2,341
Depósitos de Ahorro	48,833	No. de Cuentas a la Orden	17	0
Depósitos a Plazo	1,047,948	Monto Depósitos a la Orden	377	0
Depósitos a la Orden	377	No. de Cuentas Depósitos con Restricciones	263	3
Depósitos con Restricciones	96	Monto Depósitos con Restricciones	95	1
CRÉDITOS OBTENIDOS	-	No. de Obligaciones Financieras	0	0
Del Banco Central	-	Monto Obligaciones Financieras	0	0
De Instituciones Financieras Nacionales	-	POSICIÓN PATRIMONIAL		
De Instituciones Financieras Extranjeras	-	CAPITAL COMPUTABLE	165,544	
Organismos Internacionales	-	CAPITAL REQUERIDO	109,942	
OBLIGACIONES FINANCIERAS	-	POSICIÓN	55,602	
GASTOS FINANCIEROS POR PAGAR	15,676	INDICADORES FINANCIEROS		
CUENTAS POR PAGAR	28,343	LIQUIDEZ		
PROVISIONES	6,678	Encaje Computable en relación a los Depósitos		
SUCURSALES, CASA MATRIZ Y DEPARTAMENTOS ADSCRITOS	-	Moneda Nacional	14.96%	
OTRAS OBLIGACIONES	-	Moneda Extranjera	64.00%	
CRÉDITOS DIFERIDOS	-	Liquidez Inmediata	15.88 %	
SUMA	1,147,951	SOLVENCIA		
OTRAS CUENTAS ACREEDORAS	37,701	Patrimonio en relación a Activos	11.08 %	
CAPITAL CONTABLE	147,684	Patrimonio en relación a Cartera de Créditos	16.43 %	
CAPITAL PAGADO	125,176	Patrimonio en relación a las Captaciones	13.46 %	
Capital Autorizado	160,000	RENTABILIDAD		
(-) Capital No Pagado	34,824	Rentabilidad sobre Patrimonio	-65.96 %	
Casa Matriz, Capital Asignado	-	Rentabilidad sobre Activos	-7.31 %	
APORTACIONES PERMANENTES	0	Eficiencia	-211.86 %	
RESERVA DE CAPITAL	18,642	CALIDAD DE ACTIVOS		
RESERVAS PARA ACTIVOS EXTRAORDINARIOS	-	Cartera Vigente en relación a Cartera Bruta	94.57 %	
REVALUACIÓN DE ACTIVOS	-	Cobertura de Cartera Crediticia en Riesgo	179.22 %	
OBLIGACIONES SUBORDINADAS	-			
GANANCIAS Y PÉRDIDAS POR FUSIÓN	-			
VALUACIÓN DE ACTIVOS DE RECUPERACIÓN DUDOSA	25,000			
PROVISION DE BENEFICIOS A EMPLEADOS	-			
AJUSTES AL IMPUESTO SOBRE LA RENTA	-			
GANANCIAS O PÉRDIDAS POR CAMBIOS EN EL VALOR DE MERCADO DE LAS INVERSIONES	-			
RESULTADOS DE EJERCICIOS ANTERIORES	36,984			
RESULTADOS DEL EJERCICIO	-8,118			
TOTAL IGUAL A LA SUMA DEL ACTIVO	1,333,336			
	-			
ESTADO DE RESULTADOS	-			
PRODUCTOS FINANCIEROS	31,645			
GASTOS FINANCIEROS	8,388			
MARGEN POR INVERSIÓN	23,257			
PRODUCTOS POR SERVICIOS	1,639			
GASTOS POR SERVICIOS	377			
MARGEN POR SERVICIOS	1,263			
OTROS PRODUCTOS Y GASTOS DE OPERACIÓN	-			
Productos	-			
Gastos	19,842			
MARGEN OTROS PRODUCTOS Y GASTOS DE OPERACIÓN	-19,842			
MARGEN OPERACIONAL BRUTO	4,678			
GASTOS DE ADMINISTRACIÓN	14,589			
MARGEN OPERACIONAL NETO	-9,911			
PRODUCTOS Y GASTOS EXTRAORDINARIOS	475			
Productos Extraordinarios	475			
Gastos Extraordinarios	-			
PRODUCTOS Y GASTOS DE EJERCICIOS ANTERIORES	1,318			
Productos de Ejercicios Anteriores	1,373			
Gastos de Ejercicios Anteriores	55			
GANANCIA (PÉRDIDA) BRUTA	-8,118			
IMPUESTO SOBRE LA RENTA	-			
GANANCIA (PÉRDIDA) NETA	-8,118			

AL 31 DE ENERO DE 2014

(Cifras en miles de Quetzales)

ACTIVO	5,904,486	TASAS DE INTERÉS PROMEDIO PONDERADAS	MONEDA NACIONAL	MONEDA EXTRANJERA
DISPONIBILIDADES	1,150,275	OPERACIONES ACTIVAS		
Caja	187,318	Préstamos	8.03 %	6.37 %
Banco Central	644,494	Documentos Descontados	10.35 %	6.52 %
Bancos del País	-	OPERACIONES PASIVAS		
Bancos del Exterior	237,150	Depósitos Monetarios	1.90 %	.53 %
Cheques a Compensar	79,323	Depósitos de Ahorro	2.37 %	1.41 %
Giros sobre el Exterior	1,990	Depósitos a Plazo	7.39 %	3.38 %
INVERSIONES	474,232	Bonos	.00 %	.00 %
En Títulos-Valores para Negociación	-	Pagarés Financieros	.00 %	.00 %
En Títulos-Valores para la Venta	9,232	Obligaciones Subordinadas	.00 %	.00 %
En Títulos-Valores para su Vencimiento	465,000	Obligaciones Financieras con Restricciones	.00 %	.00 %
Operaciones de Reporto	-	Obligaciones Convertibles en Acciones	.00 %	.00 %
Certificados de Participación	-	ENCAJE LEGAL	MONEDA NACIONAL	MONEDA EXTRANJERA /1
Intereses Pagados en Compra de Valores	-	ENCAJE COMPUTABLE	447,967	40,890
SUMA	474,232	ENCAJE REQUERIDO	419,429	36,173
(-) Estimaciones por Valuación	-	POSICIÓN	28,539	4,717
CARTERA DE CRÉDITOS	4,157,884	CARTERA DE CRÉDITOS	MONEDA NACIONAL	MONEDA EXTRANJERA
Vigente	4,169,154	TOTAL DE CARTERA DE CRÉDITOS (BRUTA)	100.00 %	100.00 %
Vencidos	77,154	Vigente	98.06 %	98.33 %
SUMA	4,246,307	Vencidos en Proceso de Prórroga	.81 %	.00 %
(-) Estimaciones Por Valuación	88,423	Vencidos en Cobro Administrativo	.76 %	1.02 %
PRODUCTOS FINANCIEROS POR COBRAR	34,793	Vencidos en Cobro Judicial	.38 %	.64 %
CUENTAS POR COBRAR (Neto)	73,999	Monto total de Cartera de Créditos (Bruta)	2,302,189	1,944,118
ACTIVOS REALIZABLES (Neto)	12,906			
INVERSIONES PERMANENTES (Neto)	396	DEPÓSITOS	MONEDA NACIONAL	MONEDA EXTRANJERA
OTRAS INVERSIONES (Neto)	-	No. de Cuentas Depósitos Monetarios	58,676	12,572
SUCURSALES, CASA MATRIZ Y DEPARTAMENTOS ADSCRITOS	-	Monto Depósitos Monetarios	1,602,104	1,367,551
INMUEBLES Y MUEBLES (Neto)	-	No. de Cuentas Depósitos de Ahorro	62,303	6,697
CARGOS DIFERIDOS (Neto)	-0	Monto Depósitos de Ahorro	187,946	229,324
PASIVO	5,051,155	No. de Cuentas Depósitos a Plazo	1,613	528
OBLIGACIONES DEPOSITARIAS	4,737,172	Monto Depósitos a Plazo	997,294	342,853
Depósitos Monetarios	2,969,655	No. de Cuentas a la Orden	2,890	462
Depósitos de Ahorro	417,270	Monto Depósitos a la Orden	1,746	1,276
Depósitos a Plazo	1,340,147	No. de Cuentas Depósitos con Restricciones	2,708	596
Depósitos a la Orden	3,022	Monto Depósitos con Restricciones	5,450	1,629
Depósitos con Restricciones	7,079	No. de Obligaciones Financieras	0	0
CRÉDITOS OBTENIDOS	164,094	Monto Obligaciones Financieras	0	0
Del Banco Central	-	POSICIÓN PATRIMONIAL		
De Instituciones Financieras Nacionales	-	CAPITAL COMPUTABLE	922,069	
De Instituciones Financieras Extranjeras	88,180	CAPITAL REQUERIDO	400,024	
Organismos Internacionales	75,915	POSICIÓN	522,044	
OBLIGACIONES FINANCIERAS	-	INDICADORES FINANCIEROS		
GASTOS FINANCIEROS POR PAGAR	12,312	LIQUIDEZ		
CUENTAS POR PAGAR	93,665	Encaje Computable en relación a los Depósitos		
PROVISIONES	6,844	Moneda Nacional	16.03%	
SUCURSALES, CASA MATRIZ Y DEPARTAMENTOS ADSCRITOS	-	Moneda Extranjera	16.44%	
OTRAS OBLIGACIONES	-	Liquidez Inmediata	24.28 %	
CRÉDITOS DIFERIDOS	559	SOLVENCIA		
SUMA	5,014,646	Patrimonio en relación a Activos	14.45 %	
OTRAS CUENTAS ACREEDORAS	36,509	Patrimonio en relación a Cartera de Créditos	20.10 %	
CAPITAL CONTABLE	853,330	Patrimonio en relación a las Captaciones	18.01 %	
CAPITAL PAGADO	413,748	RENTABILIDAD		
Capital Autorizado	415,000	Rentabilidad sobre Patrimonio	21.07 %	
(-) Capital No Pagado	1,252	Rentabilidad sobre Activos	3.05 %	
Casa Matriz, Capital Asignado	-	Eficiencia	71.81 %	
APORTACIONES PERMANENTES	-	CALIDAD DE ACTIVOS		
RESERVA DE CAPITAL	56,326	Cartera Vigente en relación a Cartera Bruta	98.18 %	
RESERVAS PARA ACTIVOS EXTRAORDINARIOS	-	Cobertura de Cartera Crediticia en Riesgo	126.44 %	
REVALUACIÓN DE ACTIVOS	-			
OBLIGACIONES SUBORDINADAS	-			
GANANCIAS Y PÉRDIDAS POR FUSIÓN	-			
VALUACIÓN DE ACTIVOS DE RECUPERACIÓN DUDOSA	-			
PROVISION DE BENEFICIOS A EMPLEADOS	-			
AJUSTES AL IMPUESTO SOBRE LA RENTA	-			
GANANCIAS O PÉRDIDAS POR CAMBIOS EN EL VALOR DE MERCADO DE LAS INVERSIONES	-			
RESULTADOS DE EJERCICIOS ANTERIORES	368,271			
RESULTADOS DEL EJERCICIO	14,984			
TOTAL IGUAL A LA SUMA DEL ACTIVO	5,904,486			
	-			
ESTADO DE RESULTADOS	-			
PRODUCTOS FINANCIEROS	38,759			
GASTOS FINANCIEROS	12,789			
MARGEN POR INVERSIÓN	25,970			
PRODUCTOS POR SERVICIOS	3,575			
GASTOS POR SERVICIOS	73			
MARGEN POR SERVICIOS	3,501			
OTROS PRODUCTOS Y GASTOS DE OPERACIÓN	-			
Productos	4,720			
Gastos	8,795			
MARGEN OTROS PRODUCTOS Y GASTOS DE OPERACIÓN	-4,075			
MARGEN OPERACIONAL BRUTO	25,397			
GASTOS DE ADMINISTRACIÓN	7,160			
MARGEN OPERACIONAL NETO	18,237			
PRODUCTOS Y GASTOS EXTRAORDINARIOS	53			
Productos Extraordinarios	109			
Gastos Extraordinarios	56			
PRODUCTOS Y GASTOS DE EJERCICIOS ANTERIORES	-1			
Productos de Ejercicios Anteriores	-			
Gastos de Ejercicios Anteriores	1			
GANANCIA (PÉRDIDA) BRUTA	18,288			
IMPUESTO SOBRE LA RENTA	3,304			
GANANCIA (PÉRDIDA) NETA	14,984			

BANCO CITIBANK DE GUATEMALA, S. A.

AL 31 DE ENERO DE 2014
(Cifras en miles de Quetzales)

ACTIVO	5,590,399	TASAS DE INTERÉS PROMEDIO PONDERADAS	MONEDA NACIONAL	MONEDA EXTRANJERA
DISPONIBILIDADES	1,013,501	OPERACIONES ACTIVAS		
Caja	142,915	Préstamos	22.73 %	5.81 %
Banco Central	481,144	Documentos Descontados	.00 %	.00 %
Bancos del País	114	OPERACIONES PASIVAS		
Bancos del Exterior	283,173	Depósitos Monetarios	1.08 %	.08 %
Cheques a Compensar	89,012	Depósitos de Ahorro	2.65 %	.32 %
Giros sobre el Exterior	17,143	Depósitos a Plazo	6.31 %	.72 %
INVERSIONES	586,416	Bonos	.00 %	.00 %
En Títulos-Valores para Negociación	-	Pagarés Financieros	.00 %	.00 %
En Títulos-Valores para la Venta	586,416	Obligaciones Subordinadas	.00 %	.00 %
En Títulos-Valores para su Vencimiento	-	Obligaciones Financieras con Restricciones	.00 %	.00 %
Operaciones de Reporto	-	Obligaciones Convertibles en Acciones	.00 %	.00 %
Certificados de Participación	-	ENCAJE LEGAL	MONEDA NACIONAL	MONEDA EXTRANJERA /1
Intereses Pagados en Compra de Valores	-	ENCAJE COMPUTABLE	325,890	33,067
SUMA	586,416	ENCAJE REQUERIDO	319,686	31,787
(-) Estimaciones por Valuación	-	POSICIÓN	6,204	1,280
CARTERA DE CRÉDITOS	3,724,771	CARTERA DE CRÉDITOS	MONEDA NACIONAL	MONEDA EXTRANJERA
Vigente	3,767,881	TOTAL DE CARTERA DE CRÉDITOS (BRUTA)	100.00 %	100.00 %
Vencidos	192,152	Vigente	94.14 %	98.16 %
SUMA	3,960,033	Vencidos en Proceso de Prórroga	.07 %	.36 %
(-) Estimaciones Por Valuación	235,262	Vencidos en Cobro Administrativo	5.58 %	1.28 %
PRODUCTOS FINANCIEROS POR COBRAR	8,246	Vencidos en Cobro Judicial	.21 %	.20 %
CUENTAS POR COBRAR (Neto)	78,813	Monto total de Cartera de Créditos (Bruta)	2,967,234	992,799
ACTIVOS REALIZABLES (Neto)	5,993			
INVERSIONES PERMANENTES (Neto)	3,878	DEPÓSITOS	MONEDA NACIONAL	MONEDA EXTRANJERA
OTRAS INVERSIONES (Neto)	-	No. de Cuentas Depósitos Monetarios	31,592	5,797
SUCURSALES, CASA MATRIZ Y DEPARTAMENTOS ADSCRITOS	-	Monto Depósitos Monetarios	1,162,293	1,107,704
INMUEBLES Y MUEBLES (Neto)	150,493	No. de Cuentas Depósitos de Ahorro	57,597	10,968
CARGOS DIFERIDOS (Neto)	18,288	Monto Depósitos de Ahorro	306,739	479,105
PASIVO	4,191,492	No. de Cuentas Depósitos a Plazo	1,590	256
OBLIGACIONES DEPOSITARIAS	3,873,633	Monto Depósitos a Plazo	667,006	123,770
Depósitos Monetarios	2,269,997	No. de Cuentas a la Orden	16,045	3,469
Depósitos de Ahorro	785,843	Monto Depósitos a la Orden	3,451	3,431
Depósitos a Plazo	790,775	No. de Cuentas Depósitos con Restricciones	3,117	455
Depósitos a la Orden	6,882	Monto Depósitos con Restricciones	14,076	6,059
Depósitos con Restricciones	20,135	No. de Obligaciones Financieras	0	0
CRÉDITOS OBTENIDOS	-	Monto Obligaciones Financieras	0	0
Del Banco Central	-	POSICIÓN PATRIMONIAL		
De Instituciones Financieras Nacionales	-	CAPITAL COMPUTABLE	1,017,233	
De Instituciones Financieras Extranjeras	-	CAPITAL REQUERIDO	512,132	
Organismos Internacionales	-	POSICIÓN	505,102	
OBLIGACIONES FINANCIERAS	-	INDICADORES FINANCIEROS		
GASTOS FINANCIEROS POR PAGAR	11,344	LIQUIDEZ		
CUENTAS POR PAGAR	143,457	Encaje Computable en relación a los Depósitos		
PROVISIONES	145,159	Moneda Nacional	15.13%	
SUCURSALES, CASA MATRIZ Y DEPARTAMENTOS ADSCRITOS	-	Moneda Extranjera	15.02%	
OTRAS OBLIGACIONES	-	Liquidez Inmediata	26.16 %	
CRÉDITOS DIFERIDOS	9,154	SOLVENCIA		
SUMA	4,182,747	Patrimonio en relación a Activos	25.02 %	
OTRAS CUENTAS ACREEDORAS	8,745	Patrimonio en relación a Cartera de Créditos	35.33 %	
CAPITAL CONTABLE	1,398,907	Patrimonio en relación a las Captaciones	36.11 %	
CAPITAL PAGADO	443,389	RENTABILIDAD		
Capital Autorizado	1,000,000	Rentabilidad sobre Patrimonio	15.79 %	
(-) Capital No Pagado	556,611	Rentabilidad sobre Activos	3.95 %	
Casa Matriz, Capital Asignado	-	Eficiencia	31.40 %	
APORTACIONES PERMANENTES	-	CALIDAD DE ACTIVOS		
RESERVA DE CAPITAL	154,228	Cartera Vigente en relación a Cartera Bruta	95.15 %	
RESERVAS PARA ACTIVOS EXTRAORDINARIOS	-	Cobertura de Cartera Crediticia en Riesgo	127.54 %	
REVALUACIÓN DE ACTIVOS	16,004			
OBLIGACIONES SUBORDINADAS	-			
GANANCIAS Y PÉRDIDAS POR FUSIÓN	-			
VALUACIÓN DE ACTIVOS DE RECUPERACIÓN DUDOSA	62,562			
PROVISION DE BENEFICIOS A EMPLEADOS	123,931			
AJUSTES AL IMPUESTO SOBRE LA RENTA	-			
GANANCIAS O PÉRDIDAS POR CAMBIOS EN EL VALOR DE MERCADO DE LAS INVERSIONES	-			
RESULTADOS DE EJERCICIOS ANTERIORES	953,368			
RESULTADOS DEL EJERCICIO	18,411			
TOTAL IGUAL A LA SUMA DEL ACTIVO	5,590,399			
	-			
ESTADO DE RESULTADOS	-			
PRODUCTOS FINANCIEROS	104,245			
GASTOS FINANCIEROS	13,622			
MARGEN POR INVERSIÓN	90,623			
PRODUCTOS POR SERVICIOS	4,346			
GASTOS POR SERVICIOS	705			
MARGEN POR SERVICIOS	3,641			
OTROS PRODUCTOS Y GASTOS DE OPERACIÓN	-			
Productos	8,637			
Gastos	33,195			
MARGEN OTROS PRODUCTOS Y GASTOS DE OPERACIÓN	-24,558			
MARGEN OPERACIONAL BRUTO	69,706			
GASTOS DE ADMINISTRACIÓN	47,820			
MARGEN OPERACIONAL NETO	21,886			
PRODUCTOS Y GASTOS EXTRAORDINARIOS	6,380			
Productos Extraordinarios	11,903			
Gastos Extraordinarios	5,523			
PRODUCTOS Y GASTOS DE EJERCICIOS ANTERIORES	-987			
Productos de Ejercicios Anteriores	129			
Gastos de Ejercicios Anteriores	1,116			
GANANCIA (PÉRDIDA) BRUTA	27,278			
IMPUESTO SOBRE LA RENTA	8,867			
GANANCIA (PÉRDIDA) NETA	18,411			

AL 31 DE ENERO DE 2014

(Cifras en miles de Quetzales)

ACTIVO	18,076,756	TASAS DE INTERÉS PROMEDIO PONDERADAS	MONEDA NACIONAL	MONEDA EXTRANJERA
DISPONIBILIDADES	2,666,393	OPERACIONES ACTIVAS		
Caja	554,561	Préstamos	8.37 %	6.19 %
Banco Central	1,566,247	Documentos Descontados	.00 %	6.00 %
Bancos del País	27,189	OPERACIONES PASIVAS		
Bancos del Exterior	265,673	Depósitos Monetarios	.87 %	1.11 %
Cheques a Compensar	231,357	Depósitos de Ahorro	1.72 %	1.83 %
Giros sobre el Exterior	21,466	Depósitos a Plazo	6.92 %	4.35 %
INVERSIONES	3,435,892	Bonos	6.68 %	.00 %
En Títulos-Valores para Negociación	-	Pagarés Financieros	.00 %	.00 %
En Títulos-Valores para la Venta	2,650,663	Obligaciones Subordinadas	.00 %	.00 %
En Títulos-Valores para su Vencimiento	669,737	Obligaciones Financieras con Restricciones	.00 %	.00 %
Operaciones de Reporto	117,164	Obligaciones Convertibles en Acciones	.00 %	.00 %
Certificados de Participación	-	ENCAJE LEGAL	MONEDA NACIONAL	MONEDA EXTRANJERA /1
Intereses Pagados en Compra de Valores	225	ENCAJE COMPUTABLE	1,446,316	64,257
SUMA	3,437,788	ENCAJE REQUERIDO	1,436,724	60,071
(-) Estimaciones por Valuación	1,896	POSICIÓN	9,591	4,186
CARTERA DE CRÉDITOS	11,334,545	CARTERA DE CRÉDITOS	MONEDA NACIONAL	MONEDA EXTRANJERA
Vigente	11,393,155	TOTAL DE CARTERA DE CRÉDITOS (BRUTA)	100.00 %	100.00 %
Vencidos	157,770	Vigente	97.76 %	99.91 %
SUMA	11,550,925	Vencidos en Proceso de Prórroga	1.20 %	.04 %
(-) Estimaciones Por Valuación	216,381	Vencidos en Cobro Administrativo	.01 %	.02 %
PRODUCTOS FINANCIEROS POR COBRAR	59,833	Vencidos en Cobro Judicial	1.03 %	.03 %
CUENTAS POR COBRAR (Neto)	60,286	Monto total de Cartera de Créditos (Bruta)	6,862,409	4,688,516
ACTIVOS REALIZABLES (Neto)	67,009			
INVERSIONES PERMANENTES (Neto)	53,219	DEPÓSITOS	MONEDA NACIONAL	MONEDA EXTRANJERA
OTRAS INVERSIONES (Neto)	13,624	No. de Cuentas Depósitos Monetarios	124,630	9,146
SUCURSALES, CASA MATRIZ Y DEPARTAMENTOS ADSCRITOS		Monto Depósitos Monetarios	4,052,282	1,047,037
INMUEBLES Y MUEBLES (Neto)	271,503	No. de Cuentas Depósitos de Ahorro	1,053,702	28,075
CARGOS DIFERIDOS (Neto)	114,451	Monto Depósitos de Ahorro	2,512,521	690,130
PASIVO	16,012,388	No. de Cuentas Depósitos a Plazo	10,602	1,491
OBLIGACIONES DEPOSITARIAS	13,251,524	Monto Depósitos a Plazo	3,423,370	1,464,749
Depósitos Monetarios	5,099,319	No. de Cuentas a la Orden	2,953	169
Depósitos de Ahorro	3,202,652	Monto Depósitos a la Orden	8,884	1,170
Depósitos a Plazo	4,888,119	No. de Cuentas Depósitos con Restricciones	33,851	984
Depósitos a la Orden	10,055	Monto Depósitos con Restricciones	48,014	3,366
Depósitos con Restricciones	51,380	No. de Obligaciones Financieras	152	0
CRÉDITOS OBTENIDOS	2,069,466	Monto Obligaciones Financieras	28,110	0
Del Banco Central	-	POSICIÓN PATRIMONIAL		
De Instituciones Financieras Nacionales	-	CAPITAL COMPUTABLE	2,189,934	
De Instituciones Financieras Extranjeras	1,483,646	CAPITAL REQUERIDO	1,240,251	
Organismos Internacionales	585,820	POSICIÓN	949,683	
OBLIGACIONES FINANCIERAS	28,110	INDICADORES FINANCIEROS		
GASTOS FINANCIEROS POR PAGAR	114,820	LIQUIDEZ		
CUENTAS POR PAGAR	347,378	Encaje Computable en relación a los Depósitos		
PROVISIONES	129,696	Moneda Nacional	14.40%	
SUCURSALES, CASA MATRIZ Y DEPARTAMENTOS ADSCRITOS	-	Moneda Extranjera	15.65%	
OTRAS OBLIGACIONES	-	Liquidez Inmediata	20.08 %	
CRÉDITOS DIFERIDOS	1,952	SOLVENCIA		
SUMA	15,942,946	Patrimonio en relación a Activos	11.42 %	
OTRAS CUENTAS ACREEDORAS	69,442	Patrimonio en relación a Cartera de Créditos	17.87 %	
CAPITAL CONTABLE	2,064,368	Patrimonio en relación a las Captaciones	15.55 %	
CAPITAL PAGADO	1,167,587	RENTABILIDAD		
Capital Autorizado	2,000,000	Rentabilidad sobre Patrimonio	12.93 %	
(-) Capital No Pagado	832,413	Rentabilidad sobre Activos	1.48 %	
Casa Matriz, Capital Asignado	-	Eficiencia	27.42 %	
APORTACIONES PERMANENTES	407,013	CALIDAD DE ACTIVOS		
RESERVA DE CAPITAL	296,878	Cartera Vigente en relación a Cartera Bruta	98.63 %	
RESERVAS PARA ACTIVOS EXTRAORDINARIOS	-	Cobertura de Cartera Crediticia en Riesgo	158.84 %	
REVALUACIÓN DE ACTIVOS	28,403			
OBLIGACIONES SUBORDINADAS	-			
GANANCIAS Y PÉRDIDAS POR FUSIÓN	-			
VALUACIÓN DE ACTIVOS DE RECUPERACIÓN DUDOSA	48,447			
PROVISION DE BENEFICIOS A EMPLEADOS	-			
AJUSTES AL IMPUESTO SOBRE LA RENTA	-			
GANANCIAS O PÉRDIDAS POR CAMBIOS EN EL VALOR DE MERCADO DE LAS INVERSIONES	-10,365			
RESULTADOS DE EJERCICIOS ANTERIORES	201,061			
RESULTADOS DEL EJERCICIO	22,238			
TOTAL IGUAL A LA SUMA DEL ACTIVO	18,076,756			
	-			
ESTADO DE RESULTADOS				
PRODUCTOS FINANCIEROS	117,879			
GASTOS FINANCIEROS	41,576			
MARGEN POR INVERSIÓN	76,302			
PRODUCTOS POR SERVICIOS	12,230			
GASTOS POR SERVICIOS	4,127			
MARGEN POR SERVICIOS	8,104			
OTROS PRODUCTOS Y GASTOS DE OPERACIÓN	-			
Productos	5,144			
Gastos	14,581			
MARGEN OTROS PRODUCTOS Y GASTOS DE OPERACIÓN	-9,436			
MARGEN OPERACIONAL BRUTO	74,970			
GASTOS DE ADMINISTRACIÓN	54,413			
MARGEN OPERACIONAL NETO	20,557			
PRODUCTOS Y GASTOS EXTRAORDINARIOS	1,346			
Productos Extraordinarios	1,545			
Gastos Extraordinarios	198			
PRODUCTOS Y GASTOS DE EJERCICIOS ANTERIORES	334			
Productos de Ejercicios Anteriores	879			
Gastos de Ejercicios Anteriores	545			
GANANCIA (PÉRDIDA) BRUTA	22,238			
IMPUESTO SOBRE LA RENTA	0			
GANANCIA (PÉRDIDA) NETA	22,238			

AL 31 DE ENERO DE 2014

(Cifras en miles de Quetzales)

ACTIVO	42,679,770	TASAS DE INTERÉS PROMEDIO PONDERADAS	MONEDA NACIONAL	MONEDA EXTRANJERA
DISPONIBILIDADES	5,940,438	OPERACIONES ACTIVAS		
Caja	886,016	Préstamos	9.61 %	6.10 %
Banco Central	3,479,664	Documentos Descontados	8.73 %	6.41 %
Bancos del País	212,022	OPERACIONES PASIVAS		
Bancos del Exterior	670,179	Depósitos Monetarios	1.36 %	1.54 %
Cheques a Compensar	684,881	Depósitos de Ahorro	1.99 %	2.63 %
Giros sobre el Exterior	7,676	Depósitos a Plazo	7.19 %	3.63 %
INVERSIONES	12,838,629	Bonos	5.60 %	.00 %
En Títulos-Valores para Negociación	-	Pagarés Financieros	.00 %	.00 %
En Títulos-Valores para la Venta	12,251,403	Obligaciones Subordinadas	.00 %	4.78 %
En Títulos-Valores para su Vencimiento	180,729	Obligaciones Financieras con Restricciones	4.00 %	.00 %
Operaciones de Reporto	407,520	Obligaciones Convertibles en Acciones	.00 %	.00 %
Certificados de Participación	-	ENCAJE LEGAL	MONEDA NACIONAL	MONEDA EXTRANJERA /1
Intereses Pagados en Compra de Valores	-	ENCAJE COMPUTABLE	3,748,295	115,945
SUMA	12,839,653	ENCAJE REQUERIDO	3,733,282	106,705
(-) Estimaciones por Valuación	1,024	POSICIÓN	15,013	9,239
CARTERA DE CRÉDITOS	21,323,830	CARTERA DE CRÉDITOS	MONEDA NACIONAL	MONEDA EXTRANJERA
Vigente	21,323,870	TOTAL DE CARTERA DE CRÉDITOS (BRUTA)	100.00 %	100.00 %
Vencidos	293,440	Vigente	97.83 %	99.56 %
SUMA	21,617,310	Vencidos en Proceso de Prórroga	.06 %	.01 %
(-) Estimaciones Por Valuación	293,480	Vencidos en Cobro Administrativo	1.09 %	.26 %
PRODUCTOS FINANCIEROS POR COBRAR	338,720	Vencidos en Cobro Judicial	1.02 %	.18 %
CUENTAS POR COBRAR (Neto)	290,638	Monto total de Cartera de Créditos (Bruta)	11,435,000	10,182,310
ACTIVOS REALIZABLES (Neto)	158,022	DEPÓSITOS	MONEDA NACIONAL	MONEDA EXTRANJERA
INVERSIONES PERMANENTES (Neto)	751,482	No. de Cuentas Depósitos Monetarios	846,277	19,015
OTRAS INVERSIONES (Neto)	35,884	Monto Depósitos Monetarios	8,807,515	2,596,727
SUCURSALES, CASA MATRIZ Y DEPARTAMENTOS ADSCRITOS	822,655	No. de Cuentas Depósitos de Ahorro	1,666,500	27,951
INMUEBLES Y MUEBLES (Neto)	179,473	Monto Depósitos de Ahorro	5,697,093	1,042,250
CARGOS DIFERIDOS (Neto)	39,574,522	No. de Cuentas Depósitos a Plazo	12,156	1,366
PASIVO	31,237,374	Monto Depósitos a Plazo	11,029,836	1,892,418
OBLIGACIONES DEPOSITARIAS	11,404,242	No. de Cuentas a la Orden	4,343	2,766
Depósitos Monetarios	6,739,343	Monto Depósitos a la Orden	21,008	4,439
Depósitos de Ahorro	12,922,254	No. de Cuentas Depósitos con Restricciones	52,768	13
Depósitos a Plazo	25,447	Monto Depósitos con Restricciones	144,856	1,232
Depósitos a la Orden	146,088	No. de Obligaciones Financieras	325	0
Depósitos con Restricciones	6,246,280	Monto Obligaciones Financieras	19,525	0
CRÉDITOS OBTENIDOS	-	POSICIÓN PATRIMONIAL		
Del Banco Central	80,000	CAPITAL COMPUTABLE	3,486,893	
De Instituciones Financieras Nacionales	6,166,280	CAPITAL REQUERIDO	2,824,412	
De Instituciones Financieras Extranjeras	-	POSICIÓN	662,481	
Organismos Internacionales	19,525	INDICADORES FINANCIEROS		
OBLIGACIONES FINANCIERAS	104,891	LIQUIDEZ		
GASTOS FINANCIEROS POR PAGAR	613,990	Encaje Computable en relación a los Depósitos		
CUENTAS POR PAGAR	16,683	Moneda Nacional	14.58%	
PROVISIONES	1,214,600	Moneda Extranjera	16.36%	
SUCURSALES, CASA MATRIZ Y DEPARTAMENTOS ADSCRITOS	35,002	Liquidez Inmediata	19.01 %	
OTRAS OBLIGACIONES	39,488,345	SOLVENCIA		
CRÉDITOS DIFERIDOS	86,177	Patrimonio en relación a Activos	7.28 %	
SUMA	3,105,248	Patrimonio en relación a Cartera de Créditos	14.36 %	
OTRAS CUENTAS ACREEDORAS	1,768,012	Patrimonio en relación a las Captaciones	9.93 %	
CAPITAL CONTABLE	3,000,000	RENTABILIDAD		
CAPITAL PAGADO	1,231,988	Rentabilidad sobre Patrimonio	11.98 %	
Capital Autorizado	-	Rentabilidad sobre Activos	.87 %	
(-) Capital No Pagado	-	Eficiencia	27.88 %	
Casa Matriz, Capital Asignado	553,476	CALIDAD DE ACTIVOS		
APORTACIONES PERMANENTES	381,463	Cartera Vigente en relación a Cartera Bruta	98.64 %	
RESERVA DE CAPITAL	-	Cobertura de Cartera Crediticia en Riesgo	112.43 %	
RESERVAS PARA ACTIVOS EXTRAORDINARIOS	-			
REVALUACIÓN DE ACTIVOS	-			
OBLIGACIONES SUBORDINADAS	-			
GANANCIAS Y PÉRDIDAS POR FUSIÓN	-			
VALUACIÓN DE ACTIVOS DE RECUPERACIÓN DUDOSA	-			
PROVISION DE BENEFICIOS A EMPLEADOS	-			
AJUSTES AL IMPUESTO SOBRE LA RENTA	-			
GANANCIAS O PÉRDIDAS POR CAMBIOS EN EL VALOR DE MERCADO DE LAS INVERSIONES	-2,398			
RESULTADOS DE EJERCICIOS ANTERIORES	373,689			
RESULTADOS DEL EJERCICIO	31,007			
TOTAL IGUAL A LA SUMA DEL ACTIVO	42,679,770			
	-			
ESTADO DE RESULTADOS	-			
PRODUCTOS FINANCIEROS	234,342			
GASTOS FINANCIEROS	138,767			
MARGEN POR INVERSIÓN	95,575			
PRODUCTOS POR SERVICIOS	15,801			
GASTOS POR SERVICIOS	197			
MARGEN POR SERVICIOS	15,604			
OTROS PRODUCTOS Y GASTOS DE OPERACIÓN	-			
Productos	8,737			
Gastos	7,892			
MARGEN OTROS PRODUCTOS Y GASTOS DE OPERACIÓN	845			
MARGEN OPERACIONAL BRUTO	112,024			
GASTOS DE ADMINISTRACIÓN	80,796			
MARGEN OPERACIONAL NETO	31,228			
PRODUCTOS Y GASTOS EXTRAORDINARIOS	400			
Productos Extraordinarios	440			
Gastos Extraordinarios	40			
PRODUCTOS Y GASTOS DE EJERCICIOS ANTERIORES	-621			
Productos de Ejercicios Anteriores	9			
Gastos de Ejercicios Anteriores	631			
GANANCIA (PÉRDIDA) BRUTA	31,007			
IMPUESTO SOBRE LA RENTA	-			
GANANCIA (PÉRDIDA) NETA	31,007			

BANCO DE CRÉDITO, S. A.
AL 31 DE ENERO DE 2014
(Cifras en miles de Quetzales)

ACTIVO	763,409	TASAS DE INTERÉS PROMEDIO PONDERADAS	MONEDA NACIONAL	MONEDA EXTRANJERA
DISPONIBILIDADES	123,559	OPERACIONES ACTIVAS		
Caja	10,091	Préstamos	14.44 %	10.39 %
Banco Central	82,584	Documentos Descontados	12.90 %	10.94 %
Bancos del País	20,484	OPERACIONES PASIVAS		
Bancos del Exterior	1,888	Depósitos Monetarios	1.81 %	1.30 %
Cheques a Compensar	8,512	Depósitos de Ahorro	2.33 %	2.38 %
Giros sobre el Exterior	-	Depósitos a Plazo	7.01 %	5.57 %
INVERSIONES	99,805	Bonos	.00 %	.00 %
En Títulos-Valores para Negociación	-	Pagarés Financieros	.00 %	.00 %
En Títulos-Valores para la Venta	-	Obligaciones Subordinadas	.00 %	.00 %
En Títulos-Valores para su Vencimiento	99,797	Obligaciones Financieras con Restricciones	.00 %	.00 %
Operaciones de Reporto	-	Obligaciones Convertibles en Acciones	.00 %	.00 %
Certificados de Participación	-	ENCAJE LEGAL	MONEDA NACIONAL	MONEDA EXTRANJERA /1
Intereses Pagados en Compra de Valores	7	ENCAJE COMPUTABLE	55,567	4,716
SUMA	99,805	ENCAJE REQUERIDO	55,246	4,439
(-) Estimaciones por Valuación	-	POSICIÓN	321	277
CARTERA DE CRÉDITOS	419,581	CARTERA DE CRÉDITOS	MONEDA NACIONAL	MONEDA EXTRANJERA
Vigente	419,690	TOTAL DE CARTERA DE CRÉDITOS (BRUTA)	100.00 %	100.00 %
Vencidos	7,942	Vigente	97.95 %	98.44 %
SUMA	427,632	Vencidos en Proceso de Prórroga	1.21 %	.03 %
(-) Estimaciones Por Valuación	8,051	Vencidos en Cobro Administrativo	.11 %	.03 %
PRODUCTOS FINANCIEROS POR COBRAR	1,771	Vencidos en Cobro Judicial	.74 %	1.50 %
CUENTAS POR COBRAR (Neto)	24,291	Monto total de Cartera de Créditos (Bruta)	258,235	169,397
ACTIVOS REALIZABLES (Neto)	29,259			
INVERSIONES PERMANENTES (Neto)	180	DEPÓSITOS	MONEDA NACIONAL	MONEDA EXTRANJERA
OTRAS INVERSIONES (Neto)	-	No. de Cuentas Depósitos Monetarios	2,215	632
SUCURSALES, CASA MATRIZ Y DEPARTAMENTOS ADSCRITOS	-	Monto Depósitos Monetarios	59,756	36,756
INMUEBLES Y MUEBLES (Neto)	43,657	No. de Cuentas Depósitos de Ahorro	4,555	314
CARGOS DIFERIDOS (Neto)	21,307	Monto Depósitos de Ahorro	14,060	19,102
PASIVO	650,046	No. de Cuentas Depósitos a Plazo	1,534	221
OBLIGACIONES DEPOSITARIAS	630,341	Monto Depósitos a Plazo	317,726	182,150
Depósitos Monetarios	96,512	No. de Cuentas a la Orden	757	50
Depósitos de Ahorro	33,162	Monto Depósitos a la Orden	13	9
Depósitos a Plazo	499,876	No. de Cuentas Depósitos con Restricciones	140	42
Depósitos a la Orden	21	Monto Depósitos con Restricciones	644	126
Depósitos con Restricciones	771	No. de Obligaciones Financieras	0	0
CRÉDITOS OBTENIDOS	-	Monto Obligaciones Financieras	0	0
Del Banco Central	-	POSICIÓN PATRIMONIAL		
De Instituciones Financieras Nacionales	-	CAPITAL COMPUTABLE	115,526	
De Instituciones Financieras Extranjeras	-	CAPITAL REQUERIDO	69,885	
Organismos Internacionales	-	POSICIÓN	45,641	
OBLIGACIONES FINANCIERAS	-	INDICADORES FINANCIEROS		
GASTOS FINANCIEROS POR PAGAR	3,953	LIQUIDEZ		
CUENTAS POR PAGAR	9,029	Encaje Computable en relación a los Depósitos		
PROVISIONES	2,728	Moneda Nacional	14.17%	
SUCURSALES, CASA MATRIZ Y DEPARTAMENTOS ADSCRITOS	-	Moneda Extranjera	15.47%	
OTRAS OBLIGACIONES	-	Liquidez Inmediata	19.60 %	
CRÉDITOS DIFERIDOS	2,421	SOLVENCIA		
SUMA	648,472	Patrimonio en relación a Activos	14.85 %	
OTRAS CUENTAS ACREEDORAS	1,574	Patrimonio en relación a Cartera de Créditos	26.51 %	
CAPITAL CONTABLE	113,364	Patrimonio en relación a las Captaciones	17.98 %	
CAPITAL PAGADO	105,000	RENTABILIDAD		
Capital Autorizado	150,000	Rentabilidad sobre Patrimonio	3.77 %	
(-) Capital No Pagado	45,000	Rentabilidad sobre Activos	.56 %	
Casa Matriz, Capital Asignado	-	Eficiencia	16.21 %	
APORTACIONES PERMANENTES	-	CALIDAD DE ACTIVOS		
RESERVA DE CAPITAL	2,136	Cartera Vigente en relación a Cartera Bruta	98.14 %	
RESERVAS PARA ACTIVOS EXTRAORDINARIOS	-	Cobertura de Cartera Crediticia en Riesgo	104.69 %	
REVALUACIÓN DE ACTIVOS	-			
OBLIGACIONES SUBORDINADAS	-			
GANANCIAS Y PÉRDIDAS POR FUSIÓN	-			
VALUACIÓN DE ACTIVOS DE RECUPERACIÓN DUDOSA	-			
PROVISION DE BENEFICIOS A EMPLEADOS	-			
AJUSTES AL IMPUESTO SOBRE LA RENTA	-			
GANANCIAS O PÉRDIDAS POR CAMBIOS EN EL VALOR DE MERCADO DE LAS INVERSIONES	-			
RESULTADOS DE EJERCICIOS ANTERIORES	5,871			
RESULTADOS DEL EJERCICIO	356			
TOTAL IGUAL A LA SUMA DEL ACTIVO	763,409			
ESTADO DE RESULTADOS	-			
PRODUCTOS FINANCIEROS	5,863			
GASTOS FINANCIEROS	3,200			
MARGEN POR INVERSIÓN	2,663			
PRODUCTOS POR SERVICIOS	170			
GASTOS POR SERVICIOS	275			
MARGEN POR SERVICIOS	-105			
OTROS PRODUCTOS Y GASTOS DE OPERACIÓN	-			
Productos	314			
Gastos	-			
MARGEN OTROS PRODUCTOS Y GASTOS DE OPERACIÓN	314			
MARGEN OPERACIONAL BRUTO	2,873			
GASTOS DE ADMINISTRACIÓN	2,408			
MARGEN OPERACIONAL NETO	466			
PRODUCTOS Y GASTOS EXTRAORDINARIOS	-			
Productos Extraordinarios	-			
Gastos Extraordinarios	-			
PRODUCTOS Y GASTOS DE EJERCICIOS ANTERIORES	-109			
Productos de Ejercicios Anteriores	0			
Gastos de Ejercicios Anteriores	110			
GANANCIA (PÉRDIDA) BRUTA	356			
IMPUESTO SOBRE LA RENTA	-			
GANANCIA (PÉRDIDA) NETA	356			

AL 31 DE ENERO DE 2014

(Cifras en miles de Quetzales)

ACTIVO	1,564,142	TASAS DE INTERÉS PROMEDIO PONDERADAS	MONEDA NACIONAL	MONEDA EXTRANJERA
DISPONIBILIDADES	207,057	OPERACIONES ACTIVAS		
Caja	99,818	Préstamos	86.80 %	.00 %
Banco Central	83,927	Documentos Descontados	16.00 %	.00 %
Bancos del País	11,551	OPERACIONES PASIVAS		
Bancos del Exterior	10,226	Depósitos Monetarios	3.54 %	.43 %
Cheques a Compensar	1,536	Depósitos de Ahorro	.00 %	.00 %
Giros sobre el Exterior	-	Depósitos a Plazo	8.53 %	.00 %
INVERSIONES	139,105	Bonos	.00 %	.00 %
En Títulos-Valores para Negociación	-	Pagarés Financieros	.00 %	.00 %
En Títulos-Valores para la Venta	-	Obligaciones Subordinadas	.00 %	.00 %
En Títulos-Valores para su Vencimiento	139,105	Obligaciones Financieras con Restricciones	.00 %	.00 %
Operaciones de Reporto	-	Obligaciones Convertibles en Acciones	.00 %	.00 %
Certificados de Participación	-	ENCAJE LEGAL	MONEDA NACIONAL	MONEDA EXTRANJERA /1
Intereses Pagados en Compra de Valores	-	ENCAJE COMPUTABLE	147,447	1,061
SUMA	139,105	ENCAJE REQUERIDO	146,911	187
(-) Estimaciones por Valuación	-	POSICIÓN	536	873
CARTERA DE CRÉDITOS	1,097,776	CARTERA DE CRÉDITOS	MONEDA NACIONAL	MONEDA EXTRANJERA
Vigente	1,097,776	TOTAL DE CARTERA DE CRÉDITOS (BRUTA)	100.00 %	.00 %
Vencidos	64,224	Vigente	94.47 %	.00 %
SUMA	1,162,000	Vencidos en Proceso de Prórroga	.00 %	.00 %
(-) Estimaciones Por Valuación	64,224	Vencidos en Cobro Administrativo	5.53 %	.00 %
PRODUCTOS FINANCIEROS POR COBRAR	26,751	Vencidos en Cobro Judicial	.00 %	.00 %
CUENTAS POR COBRAR (Neto)	23,268	Monto total de Cartera de Créditos (Bruta)	1,162,000	0
ACTIVOS REALIZABLES (Neto)	-	DEPÓSITOS	MONEDA NACIONAL	MONEDA EXTRANJERA
INVERSIONES PERMANENTES (Neto)	-	No. de Cuentas Depósitos Monetarios	403,634	1,247
OTRAS INVERSIONES (Neto)	-	Monto Depósitos Monetarios	241,631	9,985
SUCURSALES, CASA MATRIZ Y DEPARTAMENTOS ADSCRITOS	13,865	No. de Cuentas Depósitos de Ahorro	0	0
INMUEBLES Y MUEBLES (Neto)	56,318	Monto Depósitos de Ahorro	0	0
CARGOS DIFERIDOS (Neto)	1,180,973	No. de Cuentas Depósitos a Plazo	3,941	0
PASIVO	1,015,625	Monto Depósitos a Plazo	755,702	0
OBLIGACIONES DEPOSITARIAS	251,615	No. de Cuentas a la Orden	42	0
Depósitos Monetarios	-	Monto Depósitos a la Orden	32	0
Depósitos de Ahorro	-	No. de Cuentas Depósitos con Restricciones	11,040	45
Depósitos a Plazo	755,702	Monto Depósitos con Restricciones	8,272	4
Depósitos a la Orden	32	No. de Obligaciones Financieras	0	0
Depósitos con Restricciones	8,276	Monto Obligaciones Financieras	0	0
CRÉDITOS OBTENIDOS	-	POSICIÓN PATRIMONIAL		
Del Banco Central	-	CAPITAL COMPUTABLE	233,091	
De Instituciones Financieras Nacionales	-	CAPITAL REQUERIDO	120,730	
De Instituciones Financieras Extranjeras	-	POSICIÓN	112,361	
Organismos Internacionales	-	INDICADORES FINANCIEROS		
OBLIGACIONES FINANCIERAS	-	LIQUIDEZ		
GASTOS FINANCIEROS POR PAGAR	3,193	Encaje Computable en relación a los Depósitos		
CUENTAS POR PAGAR	78,384	Moneda Nacional	14.66%	
PROVISIONES	35,460	Moneda Extranjera	82.94%	
SUCURSALES, CASA MATRIZ Y DEPARTAMENTOS ADSCRITOS	-	Liquidez Inmediata	20.39 %	
OTRAS OBLIGACIONES	-	SOLVENCIA		
CRÉDITOS DIFERIDOS	21,025	Patrimonio en relación a Activos	24.50 %	
SUMA	1,153,687	Patrimonio en relación a Cartera de Créditos	32.97 %	
OTRAS CUENTAS ACREEDORAS	27,286	Patrimonio en relación a las Captaciones	37.73 %	
CAPITAL CONTABLE	383,169	RENTABILIDAD		
CAPITAL PAGADO	105,001	Rentabilidad sobre Patrimonio	25.04 %	
Capital Autorizado	200,000	Rentabilidad sobre Activos	6.13 %	
(-) Capital No Pagado	94,999	Eficiencia	18.30 %	
Casa Matriz, Capital Asignado	-	CALIDAD DE ACTIVOS		
APORTACIONES PERMANENTES	-	Cartera Vigente en relación a Cartera Bruta	94.47 %	
RESERVA DE CAPITAL	203,953	Cobertura de Cartera Crediticia en Riesgo	111.67 %	
RESERVAS PARA ACTIVOS EXTRAORDINARIOS	-			
REVALUACIÓN DE ACTIVOS	-			
OBLIGACIONES SUBORDINADAS	-			
GANANCIAS Y PÉRDIDAS POR FUSIÓN	-			
VALUACIÓN DE ACTIVOS DE RECUPERACIÓN DUDOSA	-			
PROVISION DE BENEFICIOS A EMPLEADOS	-			
AJUSTES AL IMPUESTO SOBRE LA RENTA	-			
GANANCIAS O PÉRDIDAS POR CAMBIOS EN EL VALOR DE MERCADO DE LAS INVERSIONES	-			
RESULTADOS DE EJERCICIOS ANTERIORES	66,219			
RESULTADOS DEL EJERCICIO	7,996			
TOTAL IGUAL A LA SUMA DEL ACTIVO	1,564,142			
ESTADO DE RESULTADOS	-			
PRODUCTOS FINANCIEROS	77,518			
GASTOS FINANCIEROS	8,158			
MARGEN POR INVERSIÓN	69,359			
PRODUCTOS POR SERVICIOS	3,422			
GASTOS POR SERVICIOS	33			
MARGEN POR SERVICIOS	3,389			
OTROS PRODUCTOS Y GASTOS DE OPERACIÓN	-			
Productos	636			
Gastos	22,904			
MARGEN OTROS PRODUCTOS Y GASTOS DE OPERACIÓN	-22,268			
MARGEN OPERACIONAL BRUTO	50,480			
GASTOS DE ADMINISTRACIÓN	41,245			
MARGEN OPERACIONAL NETO	9,236			
PRODUCTOS Y GASTOS EXTRAORDINARIOS	1,870			
Productos Extraordinarios	1,888			
Gastos Extraordinarios	17			
PRODUCTOS Y GASTOS DE EJERCICIOS ANTERIORES	-			
Productos de Ejercicios Anteriores	-			
Gastos de Ejercicios Anteriores	-			
GANANCIA (PÉRDIDA) BRUTA	11,106			
IMPUESTO SOBRE LA RENTA	3,110			
GANANCIA (PÉRDIDA) NETA	7,996			

AL 31 DE ENERO DE 2014

(Cifras en miles de Quetzales)

ACTIVO	1,619,636	TASAS DE INTERÉS PROMEDIO PONDERADAS	MONEDA NACIONAL	MONEDA EXTRANJERA
DISPONIBILIDADES	649,329	OPERACIONES ACTIVAS		
Caja	20,254	Préstamos	9.93 %	.00 %
Banco Central	138,691	Documentos Descontados	.00 %	4.50 %
Bancos del País	11,825	OPERACIONES PASIVAS		
Bancos del Exterior	450,499	Depósitos Monetarios	.71 %	.00 %
Cheques a Compensar	28,061	Depósitos de Ahorro	.97 %	.00 %
Giros sobre el Exterior	-	Depósitos a Plazo	.00 %	.00 %
INVERSIONES	913,914	Bonos	.00 %	.00 %
En Títulos-Valores para Negociación	-	Pagarés Financieros	.00 %	.00 %
En Títulos-Valores para la Venta	753,399	Obligaciones Subordinadas	.00 %	.00 %
En Títulos-Valores para su Vencimiento	-	Obligaciones Financieras con Restricciones	.00 %	.00 %
Operaciones de Reporto	160,515	Obligaciones Convertibles en Acciones	.00 %	.00 %
Certificados de Participación	-	ENCAJE LEGAL	MONEDA NACIONAL	MONEDA EXTRANJERA /1
Intereses Pagados en Compra de Valores	-	ENCAJE COMPUTABLE	150,050	9,134
SUMA	913,914	ENCAJE REQUERIDO	135,860	7,503
(-) Estimaciones por Valuación	-	POSICIÓN	14,190	1,631
CARTERA DE CRÉDITOS	2,983	CARTERA DE CRÉDITOS	MONEDA NACIONAL	MONEDA EXTRANJERA
Vigente	3,892	TOTAL DE CARTERA DE CRÉDITOS (BRUTA)	100.00 %	100.00 %
Vencidos	50	Vigente	88.31 %	100.00 %
SUMA	3,942	Vencidos en Proceso de Prórroga	.00 %	.00 %
(-) Estimaciones Por Valuación	959	Vencidos en Cobro Administrativo	11.69 %	.00 %
PRODUCTOS FINANCIEROS POR COBRAR	12,489	Vencidos en Cobro Judicial	.00 %	.00 %
CUENTAS POR COBRAR (Neto)	33,376	Monto total de Cartera de Créditos (Bruta)	427	3,515
ACTIVOS REALIZABLES (Neto)	-			
INVERSIONES PERMANENTES (Neto)	180	DEPÓSITOS	MONEDA NACIONAL	MONEDA EXTRANJERA
OTRAS INVERSIONES (Neto)	-	No. de Cuentas Depósitos Monetarios	325	157
SUCURSALES, CASA MATRIZ Y DEPARTAMENTOS ADSCRITOS	-	Monto Depósitos Monetarios	852,169	371,902
INMUEBLES Y MUEBLES (Neto)	1,167	No. de Cuentas Depósitos de Ahorro	2	0
CARGOS DIFERIDOS (Neto)	6,199	Monto Depósitos de Ahorro	321	0
PASIVO	1,375,410	No. de Cuentas Depósitos a Plazo	0	0
OBLIGACIONES DEPOSITARIAS	1,225,685	Monto Depósitos a Plazo	0	0
Depósitos Monetarios	1,224,071	No. de Cuentas a la Orden	0	0
Depósitos de Ahorro	321	Monto Depósitos a la Orden	0	0
Depósitos a Plazo	-	No. de Cuentas Depósitos con Restricciones	20	5
Depósitos a la Orden	-	Monto Depósitos con Restricciones	1,070	222
Depósitos con Restricciones	1,293	No. de Obligaciones Financieras	0	0
CRÉDITOS OBTENIDOS	-	Monto Obligaciones Financieras	0	0
Del Banco Central	-	POSICIÓN PATRIMONIAL		
De Instituciones Financieras Nacionales	-	CAPITAL COMPUTABLE	211,629	
De Instituciones Financieras Extranjeras	-	CAPITAL REQUERIDO	28,692	
Organismos Internacionales	-	POSICIÓN	182,937	
OBLIGACIONES FINANCIERAS	-	INDICADORES FINANCIEROS		
GASTOS FINANCIEROS POR PAGAR	-	LIQUIDEZ		
CUENTAS POR PAGAR	135,065	Encaje Computable en relación a los Depósitos		
PROVISIONES	14,627	Moneda Nacional	17.58%	
SUCURSALES, CASA MATRIZ Y DEPARTAMENTOS ADSCRITOS	-	Moneda Extranjera	19.17%	
OTRAS OBLIGACIONES	-	Liquidez Inmediata	52.98 %	
CRÉDITOS DIFERIDOS	9	SOLVENCIA		
SUMA	1,375,385	Patrimonio en relación a Activos	15.08 %	
OTRAS CUENTAS ACREEDORAS	26	Patrimonio en relación a Cartera de Créditos	6195.54 %	
CAPITAL CONTABLE	244,226	Patrimonio en relación a las Captaciones	19.93 %	
CAPITAL PAGADO	84,982	RENTABILIDAD		
Capital Autorizado	-	Rentabilidad sobre Patrimonio	19.08 %	
(-) Capital No Pagado	-	Rentabilidad sobre Activos	2.88 %	
Casa Matriz, Capital Asignado	84,982	Eficiencia	49.38 %	
APORTACIONES PERMANENTES	-	CALIDAD DE ACTIVOS		
RESERVA DE CAPITAL	20,833	Cartera Vigente en relación a Cartera Bruta	98.73 %	
RESERVAS PARA ACTIVOS EXTRAORDINARIOS	-	Cobertura de Cartera Crediticia en Riesgo	1921.95 %	
REVALUACIÓN DE ACTIVOS	-			
OBLIGACIONES SUBORDINADAS	-			
GANANCIAS Y PÉRDIDAS POR FUSIÓN	-			
VALUACIÓN DE ACTIVOS DE RECUPERACIÓN DUDOSA	-			
PROVISION DE BENEFICIOS A EMPLEADOS	9,991			
AJUSTES AL IMPUESTO SOBRE LA RENTA	-			
GANANCIAS O PÉRDIDAS POR CAMBIOS EN EL VALOR DE MERCADO	-			
DE LAS INVERSIONES	-			
RESULTADOS DE EJERCICIOS ANTERIORES	144,520			
RESULTADOS DEL EJERCICIO	3,883			
TOTAL IGUAL A LA SUMA DEL ACTIVO	1,619,636			
ESTADO DE RESULTADOS	-			
PRODUCTOS FINANCIEROS	8,783			
GASTOS FINANCIEROS	1,188			
MARGEN POR INVERSIÓN	7,595			
PRODUCTOS POR SERVICIOS	587			
GASTOS POR SERVICIOS	71			
MARGEN POR SERVICIOS	515			
OTROS PRODUCTOS Y GASTOS DE OPERACIÓN	-			
Productos	11,337			
Gastos	10,417			
MARGEN OTROS PRODUCTOS Y GASTOS DE OPERACIÓN	920			
MARGEN OPERACIONAL BRUTO	9,031			
GASTOS DE ADMINISTRACIÓN	4,571			
MARGEN OPERACIONAL NETO	4,460			
PRODUCTOS Y GASTOS EXTRAORDINARIOS	27			
Productos Extraordinarios	29			
Gastos Extraordinarios	2			
PRODUCTOS Y GASTOS DE EJERCICIOS ANTERIORES	-			
Productos de Ejercicios Anteriores	-			
Gastos de Ejercicios Anteriores	-			
GANANCIA (PÉRDIDA) BRUTA	4,487			
IMPUESTO SOBRE LA RENTA	604			
GANANCIA (PÉRDIDA) NETA	3,883			



SOCIEDADES FINANCIERAS PRIVADAS

SOCIEDADES FINANCIERAS PRIVADAS

AL 31 DE ENERO 2014

FINANCIERAS	DIRECCION	FECHA DE APERTURA
FINANCIERA INDUSTRIAL, S. A.	7a. Avenida 5-10, Zona 4, Torre I, Centro Financiero Nivel 4 PAGINA Web: www.bi.com.gt	TELEFONOS: 2420-3000 FAX: 2360-8621 13/04/1981
FINANCIERA DE INVERSIÓN, S. A.	10a. CALLE "A" 0-79, ZONA 10, EDIFICIO FINANCIERA DE INVERSIÓN, S. A. PAGINA Web: www.bancoamericano.com.gt	TELEFONOS: 23156600 FAX: 23156699 28/12/1981
FINANCIERA RURAL, S. A.	Avenida Reforma 9-30, Zona 9, Torre BANRURAL, Nivel 9 PAGINA Web: www.banrural.com.gt	TELEFONOS: 2339-8888/2338-9930 FAX: 2361-3892/2361-3911 10/01/1990
FINANCIERA DE OCCIDENTE, S. A.	7a. Avenida 7-33, Zona 9, Edificio Corporativo PAGINA Web: www.occidente.com.gt	TELEFONOS: 2279-9000 FAX: 2279-9566 06/09/1990
FINANCIERA DE CAPITAL, S. A.	Avenida La Reforma 9-76, Zona 9 PAGINA Web: no tiene	TELEFONOS: 2331-7515 FAX: 2331-2262 07/07/1992
FINANCIERA SUMMA, S. A.	Diagonal 6, 10-01 Zona 10, Centro Gerencial Las Margaritas, Torre II, 4 Nivel PAGINA Web: www.summa.com.gt	TELEFONOS: 2334-6628 AL 29/2427-8662 FAX: 2334-6628/2427-8618 14/01/1994
FINANCIERA SAN MIGUEL, S. A.	Diagonal 6, 10-65, Zona 10 Las Margaritas Torre I Oficina 1102 Nivel 11 PAGINA Web: no tiene	TELEFONOS: 2382-9900 FAX: 2382-9999 02/11/1994
FINANCIERA AGROMERCANTIL, S. A.	7a. Avenida 7-30, Zona 9, NIVEL 8 PAGINA Web: www.bam.com.gt	TELEFONOS: 2338-6565 FAX: 2362-1826 12/08/1996
FINANCIERA MVA, S. A.	Avenida Reforma 9-55, Zona 10, Edificio Reforma 10, Nivel 12, Oficina 1202 PAGINA Web: no tiene	TELEFONOS: 2388-3888 FAX: 2388-3888 03/10/1996
FINANCIERA CONSOLIDADA, S. A.	5a. Avenida 15-45, Zona 10 Edificio Centro Empresarial Torre I Nivel 8 PAGINA Web: www.cofinsa.com.gt	TELEFONOS: 2416-6666 FAX: 2327-1758/2327-1747/2327-1777 04/08/1997
FINANCIERA DE LOS TRABAJADORES, S. A.	Avenida Reforma 6-20, Zona 9 PAGINA Web: no tiene	TELEFONOS: 2410-2600 EXTS. 40227, FAX: 40228, 40226 Y 40621 18/02/1998
FINANCIERA CREDICORP, S. A.	7a. Avenida 3-17, zona 9, Edificio Buonafina, segundo nivel, oficina No. 712 y cuarto nivel, oficina No. 405 PAGINA Web: www.credicorpsa.com	TELEFONOS: 2415-7500 FAX: 2334-4933 03/12/2001
FINANCIERA G & T CONTINENTAL, S. A.	6a. Avenida 9-08, Zona 9, Edificio Plaza G&T Continental PAGINA Web: www.gytcontinental.com.gt	TELEFONOS: 2338-6801 FAX: 2338-6868 EXT. 1736 01/03/2005

SOCIEDADES FINANCIERAS PRIVADAS
BALANCE GENERAL CONDENSADO CONSOLIDADO
AL 31 DE ENERO DE 2014
(Cifras en miles de Quetzales)

	MONEDA NACIONAL	MONEDA EXTRANJERA	TOTAL		MONEDA NACIONAL	MONEDA EXTRANJERA	TOTAL
A C T I V O	5,666,839	1,822,065	7,488,903	P A S I V O	5,022,988	1,558,269	6,581,257
DISPONIBILIDADES	267,945	76,134	344,079	OBLIGACIONES DEPOSITARIAS	0	0	0
Caja	264	369	633	Depósitos Monetarios	0	0	0
Banco Central	4,241	8,041	12,283	Depósitos de Ahorro	0	0	0
Bancos del País	263,439	45,719	309,158	Depósitos a Plazo	0	0	0
Bancos del Exterior	0	21,135	21,135	Depósitos a la Orden	0	0	0
Cheques a Compensar	0	0	0	Depósitos con Restricciones	0	0	0
Giros sobre el Exterior	0	868	868				
INVERSIONES	3,962,401	821,541	4,783,942	CRÉDITOS OBTENIDOS	127,035	147,767	274,802
En Títulos-Valores para Negociación	0	0	0	Del Banco Central	0	0	0
En Títulos-Valores para la Venta	2,178,760	368,658	2,547,417	De Instituciones Financieras Nacionales	113,535	14,421	127,956
En Títulos-Valores para su Vencimiento	1,419,879	387,333	1,807,213	De Instituciones Financieras Extranjeras	13,500	61,736	75,236
Operaciones de Reporto	364,750	64,987	429,737	De Organismos Internacionales	0	71,610	71,610
Certificados de Participación	0	0	0				
Intereses Pagados en Compra de Valores	66	563	629	OBLIGACIONES FINANCIERAS	4,787,018	1,369,130	6,156,148
SUMA	3,963,455	821,541	4,784,996	GASTOS FINANCIEROS POR PAGAR	26,961	9,653	36,614
(-) Estimaciones por Valuación	1,054	0	1,054	CUENTAS POR PAGAR	41,508	3,770	45,279
				PROVISIONES	8,809	0	8,809
CARTERA DE CRÉDITOS	747,483	632,136	1,379,619	SUC. , CASA MATRIZ Y DEPTOS. ADSCRITOS	0	0	0
Vigente	774,869	632,593	1,407,462	OTRAS OBLIGACIONES	0	7,811	7,811
Vencida	21,413	9,753	31,166	CRÉDITOS DIFERIDOS	15,335	15,654	30,989
SUMA	796,282	642,345	1,438,628	SUMA	5,006,666	1,553,786	6,560,451
(-) Estimaciones Por Valuación	48,799	10,209	59,009	OTRAS CUENTAS ACREEDORAS	16,323	4,483	20,805
PRODUCTOS FINANCIEROS POR COBRAR	101,575	17,621	119,197				
CUENTAS POR COBRAR (Neto)	20,099	4,850	24,949	C A P I T A L C O N T A B L E	907,647		907,647
BIENES REALIZABLES (Neto)	31,580	9,457	41,037	CAPITAL PAGADO	638,843		638,843
INVERSIONES PERMANENTES (Neto)	70,674	143,613	214,287	Capital Autorizado	1,965,000		1,965,000
OTRAS INVERSIONES (Neto)	385,627	116,701	502,328	Capital no Pagado (-)	1,326,157		1,326,157
SUC. , CASA MATRIZ Y DEPTOS. ADSCRITOS	0	0	0	Casa Matriz, Capital Asignado	0		0
INMUEBLES Y MUEBLES (Neto)	58,367	0	58,367	APORTACIONES PERMANENTES	0		0
CARGOS DIFERIDOS (Neto)	21,089	12	21,100	RESERVAS DE CAPITAL	139,322		139,322
				RESERVAS PARA ACTIVOS EXTRAORDINARIOS	2,210		2,210
				REVALUACIÓN DE ACTIVOS	0		0
				OBLIGACIONES SUBORDINADAS	0		0
				GANANCIAS Y PERDIDAS POR FUSIÓN	0		0
				VALUACIÓN DE ACTIVOS DE RECUPERACIÓN DUDOSA	23,885		23,885
				PROVISIÓN DE BENEFICIOS A EMPLEADOS	0		0
				AJUSTES AL IMPUESTO SOBRE LA RENTA	0		0
				GANANCIAS O PÉRDIDAS POR CAMBIOS EN EL VALOR DE	2,804		2,804
				MERCADO DE LAS INVERSIONES			
				RESULTADO DE EJERCICIOS ANTERIORES	137,988		137,988
				RESULTADOS DEL EJERCICIO	10,364		10,364
				TOTAL IGUAL A LA SUMA DEL ACTIVO			7,488,903

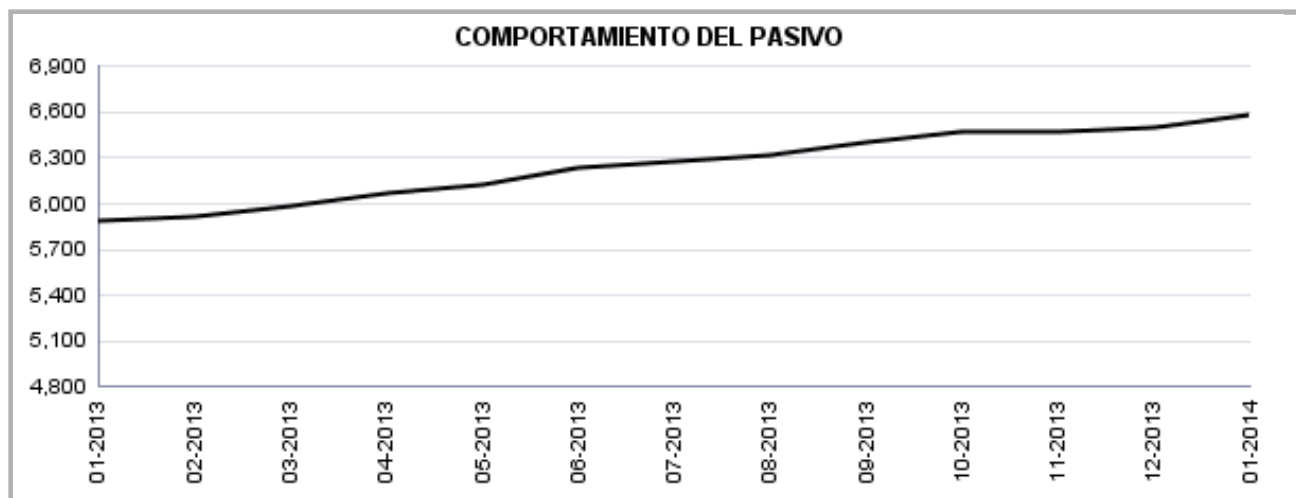
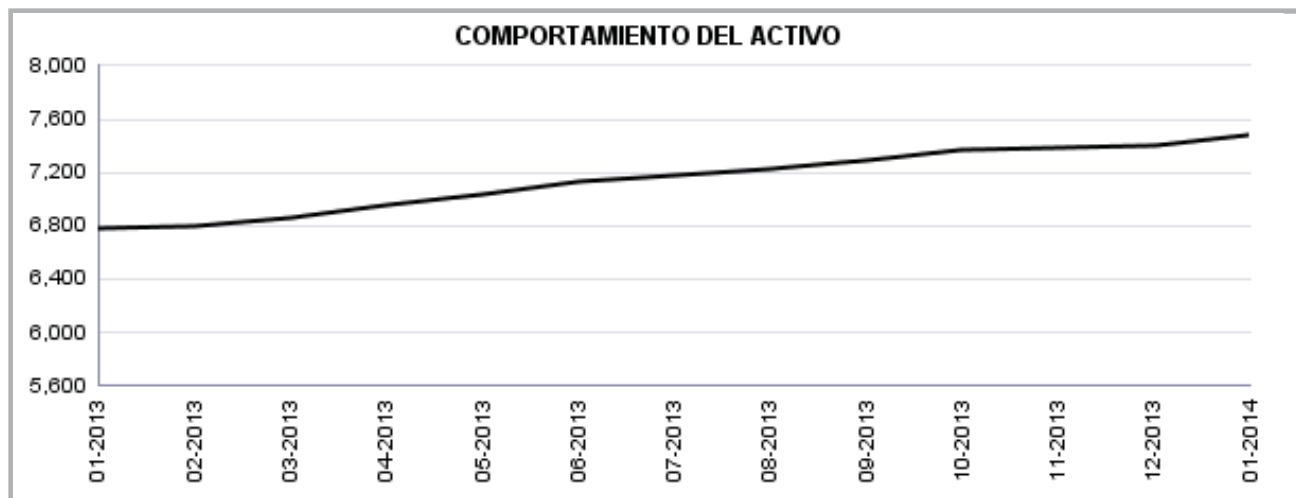
SOCIEDADES FINANCIERAS PRIVADAS
ESTADO DE RESULTADOS CONDENSADO CONSOLIDADO
DEL 1 DE ENERO AL 31 DE ENERO DE 2014
(Cifras en miles de Quetzales)

	TOTAL
PRODUCTOS FINANCIEROS	49,221
GASTOS FINANCIEROS	34,461
MARGEN POR INVERSIÓN	14,759
PRODUCTOS POR SERVICIOS	4,289
GASTOS POR SERVICIOS	275
MARGEN POR SERVICIOS	4,013
OTROS PRODUCTOS Y GASTOS DE OPERACIÓN	
Productos	965
Gastos	1,158
MARGEN DE OTROS PRODUCTOS Y GASTOS DE OPERACIÓN	- 193
MARGEN OPERACIONAL BRUTO	18,580
GASTOS DE ADMINISTRACIÓN	7,439
MARGEN OPERACIONAL NETO	11,142
PRODUCTOS Y GASTOS EXTRAORDINARIOS	- 23
Productos Extraordinarios	9
Gastos Extraordinarios	32
PRODUCTOS Y GASTOS DE EJERCICIOS ANTERIORES	81
Productos de Ejercicios Anteriores	339
Gastos de Ejercicios Anteriores	259
GANANCIA (PÉRDIDA) BRUTA	11,199
IMPUESTO SOBRE LA RENTA	836
GANANCIA (PÉRDIDA) NETA	10,364

SOCIEDADES FINANCIERAS PRIVADAS

COMPORTAMIENTO DE LOS PRINCIPALES RUBROS

(Cifras en millones de Quetzales)



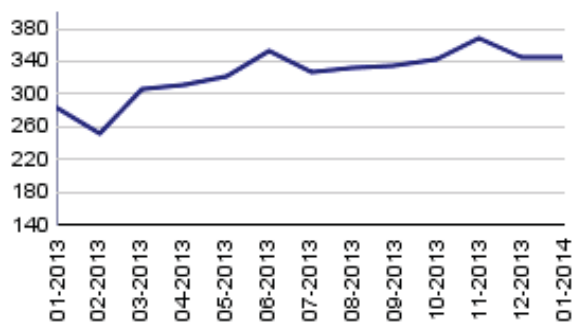
SOCIEDADES FINANCIERAS PRIVADAS

ACTIVO

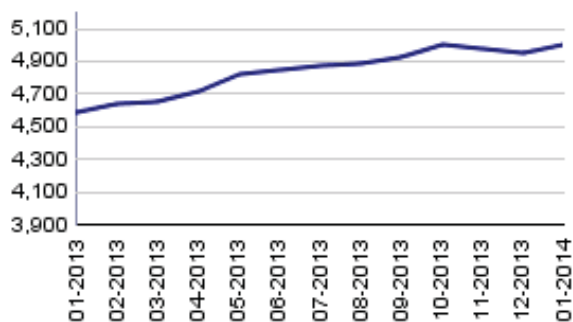
COMPORTAMIENTO DE LOS PRINCIPALES RUBROS

(Cifras en millones de Quetzales)

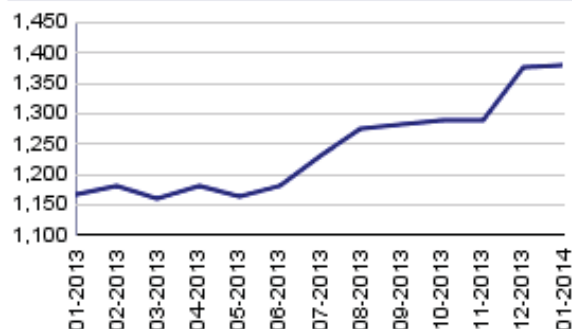
DISPONIBILIDADES



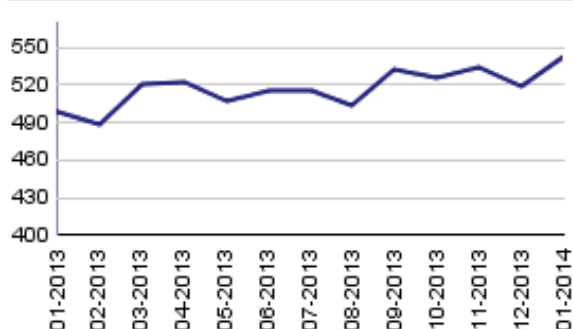
INVERSIONES 1/



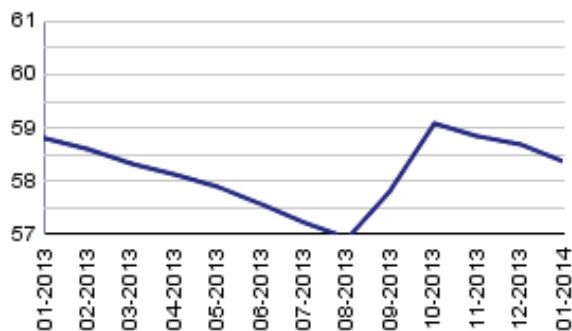
CARTERA DE CRÉDITOS



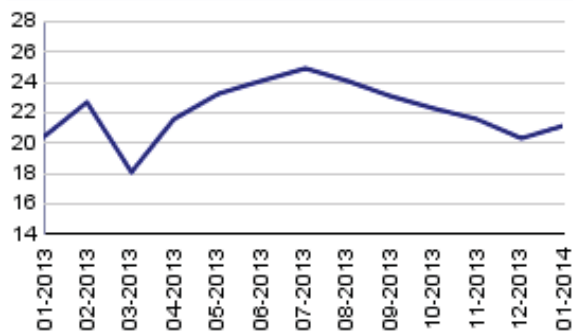
OTRAS INVERSIONES 2/



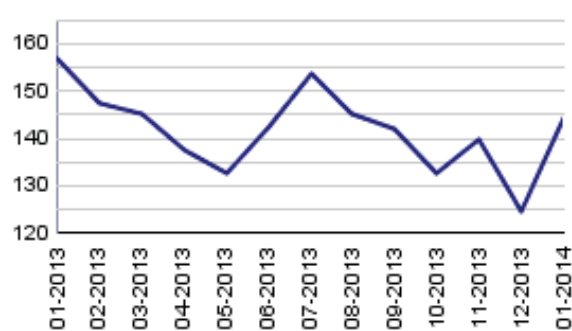
INMUEBLES Y MUEBLES



CARGOS DIFERIDOS



OTROS ACTIVOS 3/



1/ Incluye: Inversiones permanentes.

2/ Incluye: Bienes realizables.

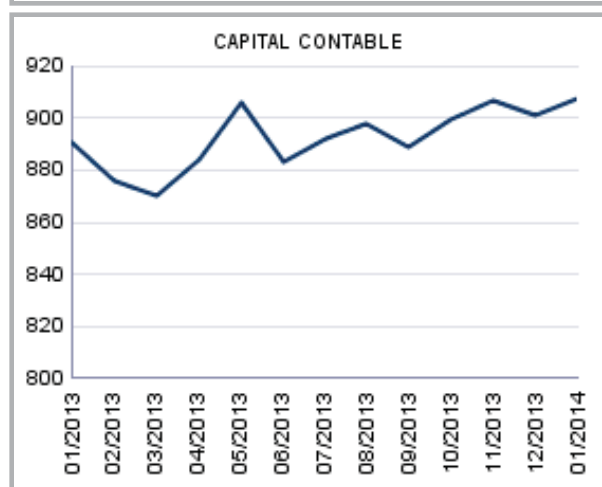
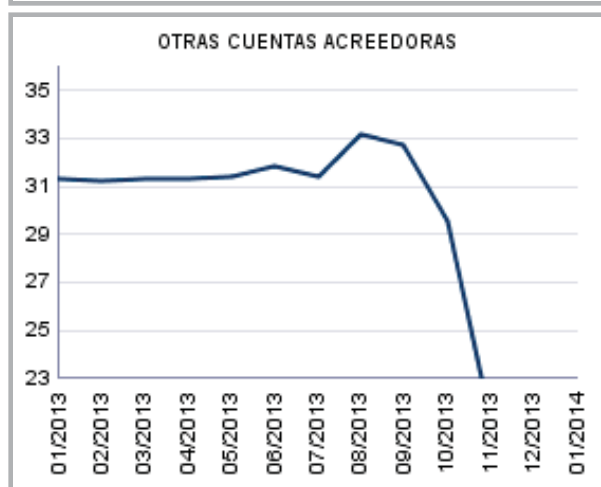
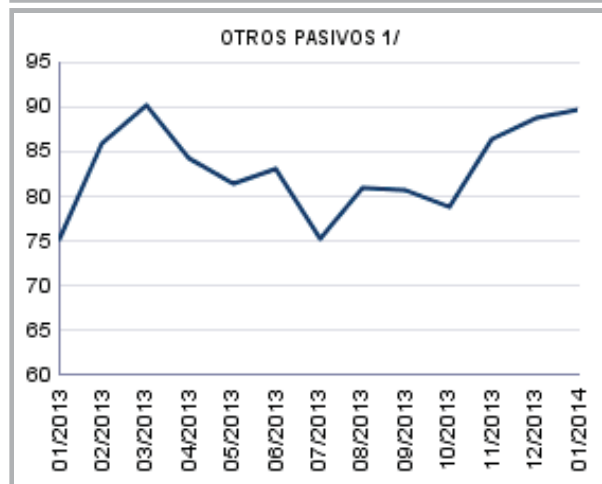
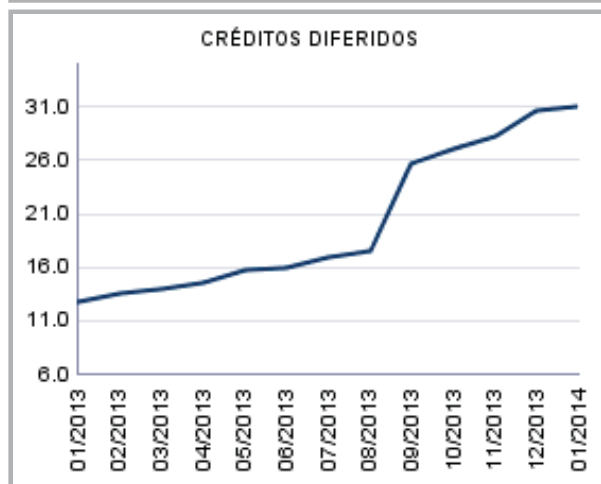
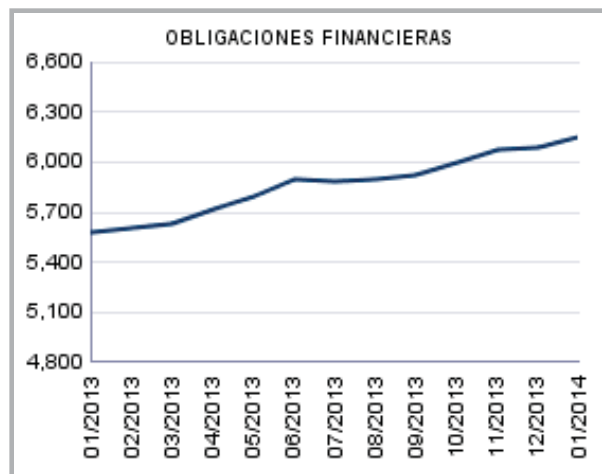
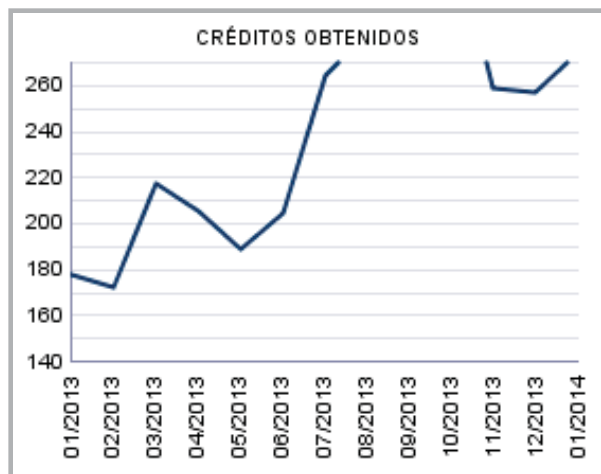
3/ Incluye: Cuentas por cobrar, productos financieros por cobrar.

SOCIEDADES FINANCIERAS PRIVADAS

PASIVO

COMPORTAMIENTO DE LOS PRINCIPALES RUBROS

(Cifras en millones de Quetzales)



1/ Incluye: Cuentas por pagar, gastos financieros por pagar y otras obligaciones.

SOCIEDADES FINANCIERAS PRIVADAS

PRESENTACION POR RUBROS

AL 31 DE ENERO DE 2014

(Cifras en miles de Quetzales)

ACTIVO		PASIVO		CAPITAL CONTABLE	
G & T CONTINENTAL, S. A.	2,478,998	G & T CONTINENTAL, S. A.	2,328,964	DE OCCIDENTE, S. A.	161,325
INDUSTRIAL, S. A.	2,056,479	INDUSTRIAL, S. A.	1,951,813	CONSOLIDADA, S. A.	157,397
DE OCCIDENTE, S. A.	1,061,692	DE OCCIDENTE, S. A.	900,368	G & T CONTINENTAL, S. A.	150,034
CONSOLIDADA, S. A.	593,919	CONSOLIDADA, S. A.	436,522	INDUSTRIAL, S. A.	104,666
RURAL, S. A.	315,926	RURAL, S. A.	222,983	RURAL, S. A.	92,943
DE INVERSIÓN, S. A.	246,436	DE INVERSIÓN, S. A.	205,475	SAN MIGUEL, S. A.	62,220
SAN MIGUEL, S. A.	231,904	SUMMA, S. A.	175,111	DE INVERSIÓN, S. A.	40,961
SUMMA, S. A.	187,332	SAN MIGUEL, S. A.	169,684	DE LOS TRABAJADORES, S. A.	39,104
CREDICORP, S. A.	167,379	CREDICORP, S. A.	132,366	CREDICORP, S. A.	35,013
DE LOS TRABAJADORES, S. A.	91,819	DE LOS TRABAJADORES, S. A.	52,715	DE CAPITALES, S. A.	28,453
DE CAPITALES, S. A.	28,485	MVA, S. A.	3,468	AGROMERCANTIL, S. A.	13,868
AGROMERCANTIL, S. A.	15,625	AGROMERCANTIL, S. A.	1,757	SUMMA, S. A.	12,221
MVA, S. A.	12,907	DE CAPITALES, S. A.	31	MVA, S. A.	9,440
TOTAL	7,488,903	TOTAL	6,581,257	TOTAL	907,647
CARTERA DE CRÉDITOS		OBLIGACIONES FINANCIERAS		RESULTADO DEL EJERCICIO	
DE OCCIDENTE, S. A.	530,390	G & T CONTINENTAL, S. A.	2,210,828	G & T CONTINENTAL, S. A.	3,126
CONSOLIDADA, S. A.	190,718	INDUSTRIAL, S. A.	1,940,753	INDUSTRIAL, S. A.	2,684
SUMMA, S. A.	113,913	DE OCCIDENTE, S. A.	729,415	CONSOLIDADA, S. A.	2,577
RURAL, S. A.	102,327	CONSOLIDADA, S. A.	429,232	RURAL, S. A.	754
DE INVERSIÓN, S. A.	102,225	RURAL, S. A.	215,715	CREDICORP, S. A.	432
G & T CONTINENTAL, S. A.	100,805	DE INVERSIÓN, S. A.	202,750	SAN MIGUEL, S. A.	378
SAN MIGUEL, S. A.	86,894	SAN MIGUEL, S. A.	160,465	DE OCCIDENTE, S. A.	175
CREDICORP, S. A.	78,226	CREDICORP, S. A.	114,217	DE CAPITALES, S. A.	107
INDUSTRIAL, S. A.	62,605	SUMMA, S. A.	103,395	DE INVERSIÓN, S. A.	103
MVA, S. A.	6,523	DE LOS TRABAJADORES, S. A.	44,995	AGROMERCANTIL, S. A.	80
DE LOS TRABAJADORES, S. A.	3,527	MVA, S. A.	3,026	SUMMA, S. A.	22
DE CAPITALES, S. A.	1,466	AGROMERCANTIL, S. A.	1,358	DE LOS TRABAJADORES, S. A.	4
AGROMERCANTIL, S. A.	0	DE CAPITALES, S. A.	0	MVA, S. A.	(78)
TOTAL	1,379,619	TOTAL	6,156,148	TOTAL	10,364

POSICION DE DEPOSITO LEGAL AL FINAL DEL MES

Moneda Nacional y Extranjera

AL 31 DE ENERO DE 2014

(Cifras en miles)

	DEPÓSITO COMPUTABLE	DEPÓSITO REQUERIDO	POSICIÓN
Quetzales	2,446,355	55,146	2,391,209
Dólares de los Estados Unidos	21,052	5,077	15,975

SOCIEDADES FINANCIERAS PRIVADAS

POSICIÓN PATRIMONIAL
AL 31 DE ENERO DE 2014
Cifras en miles de Quetzales

Financieras Privadas	Patrimonio Computable	Patrimonio Requerido	Posición	Índice Adecuación de Capital (%)
FINANCIERA INDUSTRIAL, S. A.	103,085	25,797	77,288	39.96
FINANCIERA DE INVERSIÓN, S. A.	43,719	18,419	25,301	23.83
FINANCIERA RURAL, S. A.	100,104	14,917	85,186	67.35
FINANCIERA DE OCCIDENTE, S. A.	86,716	76,560	10,156	11.33
FINANCIERA DE CAPITALES, S. A.	28,489	640	27,849	445.28
FINANCIERA SUMMA, S. A.	20,337	19,070	1,267	10.82
FINANCIERA SAN MIGUEL, S. A.	64,190	9,912	54,278	64.76
FINANCIERA AGROMERCANTIL, S. A.	13,868	61	13,807	2,290.58
FINANCIERA MVA, S. A.	9,522	802	8,721	118.74
FINANCIERA CONSOLIDADA, S. A.	163,332	27,669	135,663	59.03
FINANCIERA DE LOS TRABAJADORES, S. A.	39,104	2,880	36,224	135.76
FINANCIERA CREDICORP, S. A.	36,732	7,350	29,382	52.78
FINANCIERA G & T CONTINENTAL, S. A.	98,885	39,898	58,986	24.78
TOTAL	808,083	243,976	564,107	33.54

SOCIEDADES FINANCIERAS PRIVADAS

CARTERA DE CREDITOS SEGUN SU CLASIFICACION CONTABLE EN MONEDA NACIONAL

AL 31 DE ENERO DE 2014

(Cifras en miles de Quetzales)

	SOCIEDADES FINANCIERAS PRIVADAS	INDUSTRIAL, S. A.	DE INVERSIÓN, S. A.	RURAL, S. A.	DE OCCIDENTE, S. A.
TOTAL DE CARTERA DE CRÉDITOS (NETA)	747,483	24,451	45,194	96,153	225,898
CARTERA DE CRÉDITOS	702,745	24,742	43,547	85,144	227,321
Fiduciarios	353,458	24,696	15,308	4,816	166,895
Prendarios - Fiduciarios	21,853	0	3,499	15,942	344
Prendarios	38,401	46	0	1,155	0
Hipotecarios - Fiduciarios	60,791	0	0	34,217	0
Hipotecarios - Prendarios	0	0	0	0	0
Hipotecarios	210,370	0	14,281	29,013	57,118
Con Bono de Prenda	0	0	0	0	0
Hipotecarios - Prendarios - Fiduciarios	1,227	0	0	0	0
Con Garantía de Obligaciones Propias	16,646	0	10,459	0	2,965
OTROS CRÉDITOS	93,538	27	3,074	18,715	5,205
Documentos Descontados	31,268	27	2,845	18,715	5,205
Documentos por Cobrar	0	0	0	0	0
Pagos por Cartas de Crédito	4,037	0	0	0	0
Tarjetas de Crédito	0	0	0	0	0
Factoraje	56,009	0	0	0	0
Créditos Cuenta Depósitos Monetarios	0	0	0	0	0
Deudores Venta Activos Extraordinarios	660	0	229	0	0
Deudores Venta De Inmuebles y Muebles	0	0	0	0	0
Arrendamiento Financiero	1,563	0	0	0	0
Otros	0	0	0	0	0
SUMA	796,282	24,769	46,621	103,860	232,525
Menos Estimaciones por Valuación	48,799	318	1,427	7,707	6,628

	AGROMERCANTIL, S. A.	MVA, S. A.	CONSOLIDADA, S. A.	DE LOS TRABAJADORES, S. A.	CREDICORP, S. A.
TOTAL DE CARTERA DE CRÉDITOS (NETA)	0	6,523	101,402	3,122	60,845
CARTERA DE CRÉDITOS	0	6,606	102,254	5,323	62,565
Fiduciarios	0	6,606	49,300	2,027	0
Prendarios - Fiduciarios	0	0	1,753	308	0
Prendarios	0	0	32,421	247	4,533
Hipotecarios - Fiduciarios	0	0	11,996	1,803	0
Hipotecarios - Prendarios	0	0	0	0	0
Hipotecarios	0	0	4,951	937	58,033
Con Bono de Prenda	0	0	0	0	0
Hipotecarios - Prendarios - Fiduciarios	0	0	1,227	0	0
Con Garantía de Obligaciones Propias	0	0	607	0	0
OTROS CRÉDITOS	0	0	0	4,476	0
Documentos Descontados	0	0	0	4,476	0
Documentos por Cobrar	0	0	0	0	0
Pagos por Cartas de Crédito	0	0	0	0	0
Tarjetas de Crédito	0	0	0	0	0
Factoraje	0	0	0	0	0
Créditos Cuenta Depósitos Monetarios	0	0	0	0	0
Deudores Venta Activos Extraordinarios	0	0	0	0	0
Deudores Venta De Inmuebles y Muebles	0	0	0	0	0
Arrendamiento Financiero	0	0	0	0	0
Otros	0	0	0	0	0
SUMA	0	6,606	102,254	9,799	62,565
Menos Estimaciones por Valuación	0	83	852	6,676	1,720

SOCIEDADES FINANCIERAS PRIVADAS

CARTERA DE CREDITOS SEGUN SU CLASIFICACION CONTABLE EN MONEDA NACIONAL

AL 31 DE ENERO DE 2014

(Cifras en miles de Quetzales)

DE CAPITALES, S. A.

SUMMA, S. A.

SAN MIGUEL, S. A.

TOTAL DE CARTERA DE CRÉDITOS (NETA)	1,466	64,592	39,847
CARTERA DE CRÉDITOS	1,501	10,296	44,290
Fiduciarios	1,501	10,296	11,346
Prendarios - Fiduciarios	0	0	6
Prendarios	0	0	0
Hipotecarios - Fiduciarios	0	0	10,280
Hipotecarios - Prendarios	0	0	0
Hipotecarios	0	0	20,817
Con Bono de Prenda	0	0	0
Hipotecarios - Prendarios - Fiduciarios	0	0	0
Con Garantía de Obligaciones Propias	0	0	1,841
OTROS CRÉDITOS	0	56,009	0
Documentos Descontados	0	0	0
Documentos por Cobrar	0	0	0
Pagos por Cartas de Crédito	0	0	0
Tarjetas de Crédito	0	0	0
Factoraje	0	56,009	0
Créditos Cuenta Depósitos Monetarios	0	0	0
Deudores Venta Activos Extraordinarios	0	0	0
Deudores Venta De Inmuebles y Muebles	0	0	0
Arrendamiento Financiero	0	0	0
Otros	0	0	0
SUMA	1,501	66,305	44,290
Menos Estimaciones por Valuación	35	1,713	4,442

G & T CONTINENTAL, S. A.

TOTAL DE CARTERA DE CRÉDITOS (NETA)	77,990
CARTERA DE CRÉDITOS	89,156
Fiduciarios	60,666
Prendarios - Fiduciarios	0
Prendarios	0
Hipotecarios - Fiduciarios	2,495
Hipotecarios - Prendarios	0
Hipotecarios	25,221
Con Bono de Prenda	0
Hipotecarios - Prendarios - Fiduciarios	0
Con Garantía de Obligaciones Propias	774
OTROS CRÉDITOS	6,032
Documentos Descontados	0
Documentos por Cobrar	0
Pagos por Cartas de Crédito	4,037
Tarjetas de Crédito	0
Factoraje	0
Créditos Cuenta Depósitos Monetarios	0
Deudores Venta Activos Extraordinarios	431
Deudores Venta De Inmuebles y Muebles	0
Arrendamiento Financiero	1,563
Otros	0
SUMA	95,188
Menos Estimaciones por Valuación	17,197

SOCIEDADES FINANCIERAS PRIVADAS

CARTERA DE CREDITOS SEGUN SU CLASIFICACION CONTABLE EN MONEDA EXTRANJERA

AL 31 DE ENERO DE 2014

(Cifras en miles de Quetzales)

	SOCIEDADES FINANCIERAS PRIVADAS	INDUSTRIAL, S. A.	DE INVERSIÓN, S. A.	RURAL, S. A.	DE OCCIDENTE, S. A.
TOTAL DE CARTERA DE CRÉDITOS (NETA)	632,136	38,154	57,032	6,174	304,492
CARTERA DE CRÉDITOS	576,035	30,821	56,393	6,667	285,721
Fiduciarios	271,889	30,821	31,843	95	153,070
Fiduciarios - Prendarios	2,430	0	0	0	0
Prendarios	41	0	0	0	0
Hipotecarios - Fiduciarios	74,592	0	0	6,572	3,964
Hipotecarios - Prendarios	557	0	0	0	0
Hipotecarios	205,226	0	14,390	0	127,097
Con Bono de Prenda	0	0	0	0	0
Hipotecarios - Prendarios - Fiduciarios	7,346	0	0	0	0
Con Garantía de Obligaciones Propias	13,955	0	10,160	0	1,590
OTROS CRÉDITOS	66,310	7,811	2,157	0	18,771
Documentos Descontados	28,866	7,811	2,157	0	18,771
Documentos por Cobrar	1,173	0	0	0	0
Pagos por Cartas de Crédito	0	0	0	0	0
Tarjetas de Crédito	0	0	0	0	0
Factoraje	35,965	0	0	0	0
Créditos Cuenta Depósitos Monetarios	0	0	0	0	0
Deudores Venta Activos Extraordinarios	0	0	0	0	0
Deudores Venta de Inmuebles y Muebles	0	0	0	0	0
Arrendamiento Financiero	306	0	0	0	0
Otros	0	-0	0	0	0
SUMA	642,345	38,632	58,550	6,667	304,492
Menos Estimaciones por Valuación	10,209	478	1,518	492	0

	AGROMERCANTIL, S. A.	MVA, S. A.	CONSOLIDADA, S. A.	DE LOS TRABAJADORES, S. A.	CREDICORP, S. A.
TOTAL DE CARTERA DE CRÉDITOS (NETA)	0	0	89,317	404	17,381
CARTERA DE CRÉDITOS	0	0	94,399	278	17,381
Fiduciarios	0	0	25,897	278	0
Fiduciarios - Prendarios	0	0	1,202	0	0
Prendarios	0	0	41	0	0
Hipotecarios - Fiduciarios	0	0	50,636	0	0
Hipotecarios - Prendarios	0	0	0	0	0
Hipotecarios	0	0	9,018	0	17,345
Con Bono de Prenda	0	0	0	0	0
Hipotecarios - Prendarios - Fiduciarios	0	0	7,346	0	0
Con Garantía de Obligaciones Propias	0	0	258	0	36
OTROS CRÉDITOS	0	0	-0	126	0
Documentos Descontados	0	0	0	126	0
Documentos por Cobrar	0	0	0	0	0
Pagos por Cartas de Crédito	0	0	0	0	0
Tarjetas de Crédito	0	0	0	0	0
Factoraje	0	0	0	0	0
Créditos Cuenta Depósitos Monetarios	0	0	0	0	0
Deudores Venta Activos Extraordinarios	0	0	0	0	0
Deudores Venta de Inmuebles y Muebles	0	0	0	0	0
Arrendamiento Financiero	0	0	0	0	0
Otros	0	0	-0	0	0
SUMA	0	0	94,399	404	17,381
Menos Estimaciones por Valuación	0	0	5,083	0	0

SOCIEDADES FINANCIERAS PRIVADAS

CARTERA DE CREDITOS SEGUN SU CLASIFICACION CONTABLE EN MONEDA EXTRANJERA

AL 31 DE ENERO DE 2014

(Cifras en miles de Quetzales)

	DE CAPITALES, S. A.	SUMMA, S. A.	SAN MIGUEL, S. A.
TOTAL DE CARTERA DE CRÉDITOS (NETA)	0	49,321	47,047
CARTERA DE CRÉDITOS	0	13,637	48,541
Fiduciarios	0	12,652	2,674
Fiduciarios - Prendarios	0	428	0
Prendarios	0	0	0
Hipotecarios - Fiduciarios	0	0	12,855
Hipotecarios - Prendarios	0	0	557
Hipotecarios	0	0	31,102
Con Bono de Prenda	0	0	0
Hipotecarios - Prendarios - Fiduciarios	0	0	0
Con Garantía de Obligaciones Propias	0	557	1,353
OTROS CRÉDITOS	0	35,965	0
Documentos Descontados	0	0	0
Documentos por Cobrar	0	0	0
Pagos por Cartas de Crédito	0	0	0
Tarjetas de Crédito	0	0	0
Factoraje	0	35,965	0
Créditos Cuenta Depósitos Monetarios	0	0	0
Deudores Venta Activos Extraordinarios	0	0	0
Deudores Venta de Inmuebles y Muebles	0	0	0
Arrendamiento Financiero	0	0	0
Otros	0	0	0
SUMA	0	49,602	48,541
Menos Estimaciones por Valuación	0	282	1,494

G & T CONTINENTAL, S. A.	
TOTAL DE CARTERA DE CRÉDITOS (NETA)	22,815
CARTERA DE CRÉDITOS	22,197
Fiduciarios	14,559
Fiduciarios - Prendarios	800
Prendarios	0
Hipotecarios - Fiduciarios	565
Hipotecarios - Prendarios	0
Hipotecarios	6,273
Con Bono de Prenda	0
Hipotecarios - Prendarios - Fiduciarios	0
Con Garantía de Obligaciones Propias	0
OTROS CRÉDITOS	1,479
Documentos Descontados	0
Documentos por Cobrar	1,173
Pagos por Cartas de Crédito	0
Tarjetas de Crédito	0
Factoraje	0
Créditos Cuenta Depósitos Monetarios	0
Deudores Venta Activos Extraordinarios	0
Deudores Venta de Inmuebles y Muebles	0
Arrendamiento Financiero	306
Otros	0
SUMA	23,677
Menos Estimaciones por Valuación	862

SOCIEDADES FINANCIERAS PRIVADAS

INTEGRACION DE LA CARTERA

AL 31 DE ENERO DE 2014

(Cifras en miles de Quetzales)

	TOTAL CARTERA			TOTAL VIGENTE			TOTAL VENCIDA		
	M/N	M/E	TOTAL	M/N	M/E	TOTAL	M/N	M/E	TOTAL
FINANCIERAS PRIVADAS									
INDUSTRIAL, S. A.	24,769	38,632	63,401	24,769	38,632	63,401	0	0	0
DE INVERSIÓN, S. A.	46,621	58,550	105,171	46,313	57,046	103,360	308	1,503	1,811
RURAL, S. A.	103,860	6,667	110,527	102,202	6,572	108,774	1,658	95	1,753
DE OCCIDENTE, S. A.	232,525	304,492	537,017	228,934	301,887	530,822	3,591	2,604	6,196
DE CAPITALES, S. A.	1,501	0	1,501	1,501	0	1,501	0	0	0
SUMMA, S. A.	66,305	49,602	115,908	65,394	49,551	114,945	911	52	962
SAN MIGUEL, S. A.	44,290	48,541	92,830	42,479	47,606	90,085	1,811	935	2,746
AGROMERCANTIL, S. A.	0	0	0	0	0	0	0	0	0
MVA, S. A.	6,606	0	6,606	6,606	0	6,606	0	0	0
CONSOLIDADA, S. A.	102,254	94,399	196,653	101,515	91,146	192,661	739	3,253	3,992
DE LOS TRABAJADORES, S. A.	9,799	404	10,203	3,770	0	3,770	6,029	404	6,433
CREDICORP, S. A.	62,565	17,381	79,946	61,325	16,999	78,323	1,240	383	1,623
G & T CONTINENTAL, S. A.	95,188	23,677	118,865	90,061	23,154	113,215	5,127	523	5,650
	796,282	642,345	1,438,628	774,869	632,593	1,407,462	21,413	9,753	31,166

SOCIEDADES FINANCIERAS PRIVADAS

INTEGRACION DE LA CARTERA VENCIDA

AL 31 DE ENERO DE 2014

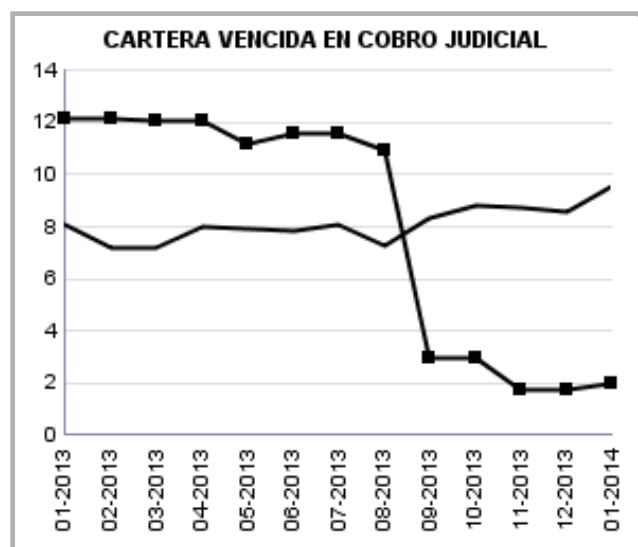
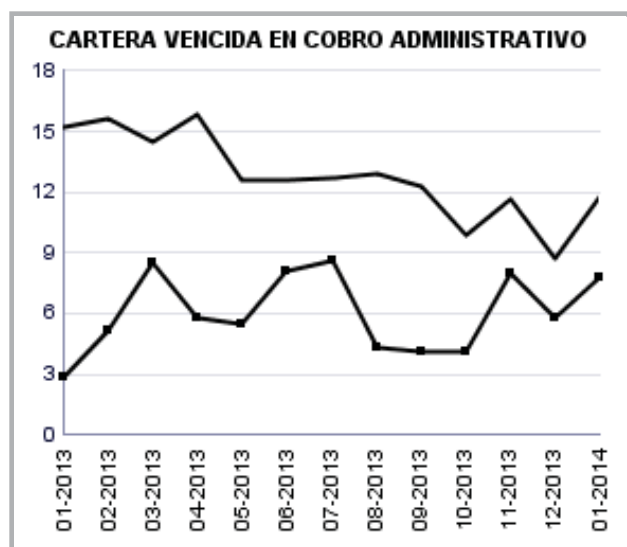
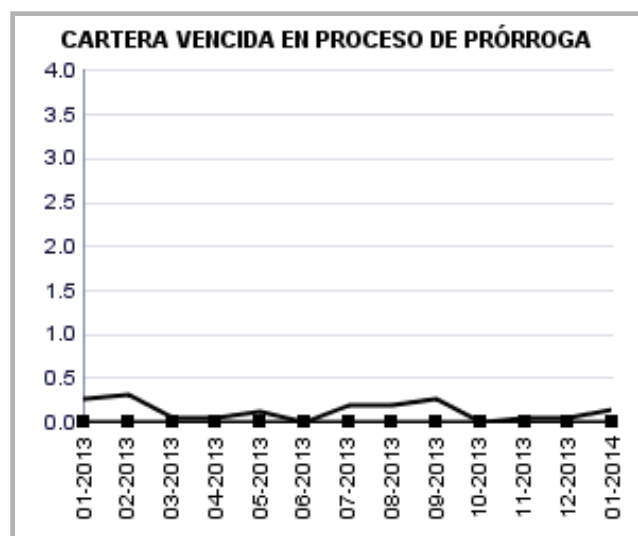
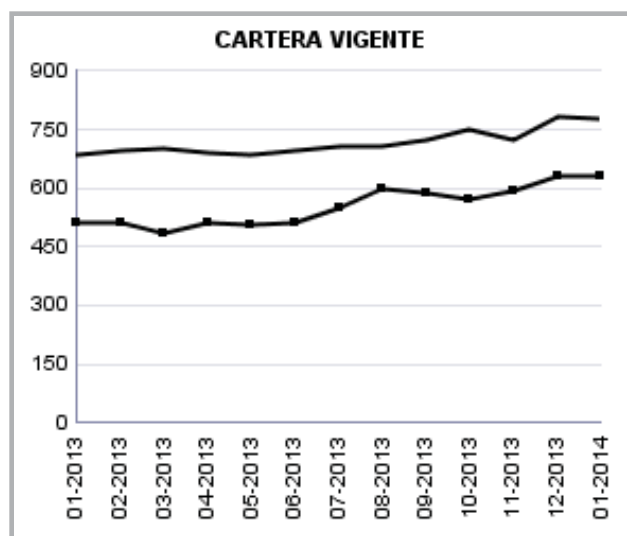
(Cifras en miles de Quetzales)

	EN PROCESO DE PRORROGA			EN COBRO ADMINISTRATIVO			EN COBRO JUDICIAL		
	M/N	M/E	TOTAL	M/N	M/E	TOTAL	M/N	M/E	TOTAL
FINANCIERAS PRIVADAS									
INDUSTRIAL, S. A.	0	0	0	0	0	0	0	0	0
DE INVERSIÓN, S. A.	122	0	122	186	1,503	1,689	0	0	0
RURAL, S. A.	0	0	0	1,000	95	1,094	658	0	658
DE OCCIDENTE, S. A.	18	0	18	2,167	2,321	4,488	1,407	283	1,690
DE CAPITALES, S. A.	0	0	0	0	0	0	0	0	0
SUMMA, S. A.	0	0	0	911	52	962	0	0	0
SAN MIGUEL, S. A.	0	0	0	1,103	0	1,103	708	935	1,643
AGROMERCANTIL, S. A.	0	0	0	0	0	0	0	0	0
MVA, S. A.	0	0	0	0	0	0	0	0	0
CONSOLIDADA, S. A.	0	0	0	739	2,899	3,638	0	354	354
DE LOS TRABAJADORES, S. A.	0	0	0	3,448	278	3,726	2,581	126	2,708
CREDICORP, S. A.	0	0	0	1,240	383	1,623	0	0	0
G & T CONTINENTAL, S. A.	0	0	0	953	222	1,175	4,173	301	4,475
	139	0	139	11,746	7,752	19,499	9,527	2,001	11,528

SOCIEDADES FINANCIERAS PRIVADAS

CARTERA DE CREDITOS

(Cifras en millones de Quetzales)



MONEDA NACIONAL



MONEDA EXTRANJERA



SOCIEDADES FINANCIERAS PRIVADAS

CARTERA DE CREDITOS POR ACTIVIDAD ECONOMICA

NACIONAL Y EXTRANJERA

AL 31 DE ENERO DE 2014

(Cifras en miles de Quetzales)

	(0)			(1)	(2)	(3)	(4)	(5)	(6)	(7)	(8)	(9)	TOTAL
	(00)	(01)	(09)										
FINANCIERAS PRIVADAS													
INDUSTRIAL, S. A.	562	981	0	0	0	46,979	0	3,452	73	10,741	614	0	63,401
DE INVERSIÓN, S. A.	1,002	5,000	1,600	4,082	0	28,269	0	19,289	24,190	716	16,397	4,627	105,171
RURAL, S. A.	0	0	0	0	0	4,194	2,826	46,591	30,442	11,043	15,288	142	110,527
DE OCCIDENTE, S. A.	95,357	92,825	0	65,382	0	45,449	23,553	42,904	69,268	17,258	65,431	19,590	537,017
DE CAPITALS, S. A.	0	0	0	0	0	1,501	0	0	0	0	0	0	1,501
SUMMA, S. A.	0	277	0	3,243	0	18,208	3,902	11,761	46,924	2,063	26,546	2,984	115,908
SAN MIGUEL, S. A.	58,619	995	0	650	0	1,056	1,094	14,583	6,779	2,197	3,483	3,374	92,830
AGROMERCANTIL, S. A.	0	0	0	0	0	0	0	0	0	0	0	0	0
MVA, S. A.	0	0	0	0	0	1,200	1,042	0	4,364	0	0	0	6,606
CONSOLIDADA, S. A.	4,490	1,137	0	53,727	0	240	0	119,279	144	0	2,636	15,000	196,653
DE LOS TRABAJADORES, S. A.	0	0	0	375	0	1,366	0	1,106	6,249	0	905	202	10,203
CREDICORP, S. A.	0	0	0	0	0	0	0	77,614	0	2,332	0	0	79,946
G & T CONTINENTAL, S. A.	1,069	17,542	0	4,553	0	23,261	0	13,912	51,384	2,086	3,929	1,129	118,865
TOTAL	161,099	118,756	1,600	132,012	0	171,722	32,417	350,492	239,817	48,436	135,229	47,046	1,438,628

Fuente: Saldos de cartera forma E83.

CODIGO DE LA ACTIVIDAD ECONOMICA:

- | | |
|--|---|
| (0) Consumo, Transferencias y Otros Destinos | (4) Electricidad, Gas y Agua |
| (00) Consumo | (5) Construcción |
| (01) Transferencias | (6) Comercio |
| (09) Otros Destinos | (7) Transporte y Almacenamiento |
| (1) Agricultura, Ganadería, Silvicultura, Caza y Pesca | (8) Establecimientos Financieros, Bienes Inmuebles y Servicios Prestados a las Empresas |
| (2) Explotación de Minas y Cantera | (9) Servicios Comunales, Sociales y Personales |
| (3) Industria Manufacturera | |

SOCIEDADES FINANCIERAS PRIVADAS

CARTERA DE CREDITOS POR ACTIVIDAD ECONOMICA

EN MONEDA NACIONAL

AL 31 DE ENERO DE 2014

(Cifras en miles de Quetzales)

	(0)			(1)	(2)	(3)	(4)	(5)	(6)	(7)	(8)	(9)	TOTAL
	(00)	(01)	(09)										
FINANCIERAS PRIVADAS													
INDUSTRIAL, S. A.	557	54	0	0	0	13,227	0	0	73	10,644	215	0	24,769
DE INVERSIÓN, S. A.	133	5,000	1,600	4,067	0	13,042	0	7,287	7,481	716	4,001	3,295	46,621
RURAL, S. A.	0	0	0	0	0	4,194	2,826	42,501	30,348	11,043	12,806	142	103,860
DE OCCIDENTE, S. A.	35,160	49,467	0	21,013	0	29,445	0	22,314	27,471	12,397	30,410	4,849	232,525
DE CAPITAL, S. A.	0	0	0	0	0	1,501	0	0	0	0	0	0	1,501
SUMMA, S. A.	0	277	0	0	0	10,338	2,019	8,593	28,544	0	14,889	1,645	66,305
SAN MIGUEL, S. A.	19,075	995	0	650	0	879	0	10,145	6,331	674	2,168	3,374	44,290
AGROMERCANTIL, S. A.	0	0	0	0	0	0	0	0	0	0	0	0	0
MVA, S. A.	0	0	0	0	0	1,200	1,042	0	4,364	0	0	0	6,606
CONSOLIDADA, S. A.	886	0	0	34,200	0	240	0	49,657	0	0	2,271	15,000	102,254
DE LOS TRABAJADORES, S. A.	0	0	0	375	0	1,366	0	1,106	5,971	0	905	75	9,799
CREDICORP, S. A.	0	0	0	0	0	0	0	62,565	0	0	0	0	62,565
G & T CONTINENTAL, S. A.	1,069	17,542	0	4,338	0	8,939	0	12,244	48,455	0	1,471	1,129	95,188
TOTAL	56,880	73,335	1,600	64,643	0	84,371	5,887	216,412	159,037	35,474	69,136	29,507	796,282

Fuente: Saldos de cartera forma E83.

CODIGO DE LA ACTIVIDAD ECONOMICA:

- | | |
|--|---|
| (0) Consumo, Transferencias y Otros Destinos | (4) Electricidad, Gas y Agua |
| (00) Consumo | (5) Construcción |
| (01) Transferencias | (6) Comercio |
| (09) Otros Destinos | (7) Transporte y Almacenamiento |
| (1) Agricultura, Ganadería, Silvicultura, Caza y Pesca | (8) Establecimientos Financieros, Bienes Inmuebles y Servicios Prestados a las Empresas |
| (2) Explotación de Minas y Cantera | (9) Servicios Comunales, Sociales y Personales |
| (3) Industria Manufacturera | |

SOCIEDADES FINANCIERAS PRIVADAS

CARTERA DE CREDITOS POR ACTIVIDAD ECONOMICA

EN MONEDA EXTRANJERA

AL 31 DE ENERO DE 2014

(Cifras en miles de Quetzales)

	(0)			(1)	(2)	(3)	(4)	(5)	(6)	(7)	(8)	(9)	TOTAL
	(00)	(01)	(09)										
FINANCIERAS PRIVADAS													
INDUSTRIAL, S. A.	5	928	0	0	0	33,752	0	3,452	0	97	399	0	38,632
DE INVERSIÓN, S. A.	869	0	0	14	0	15,227	0	12,002	16,709	0	12,396	1,332	58,550
RURAL, S. A.	0	0	0	0	0	0	0	4,090	95	0	2,482	0	6,667
DE OCCIDENTE, S. A.	60,197	43,357	0	44,369	0	16,004	23,553	20,591	41,797	4,861	35,021	14,742	304,492
DE CAPITALS, S. A.	0	0	0	0	0	0	0	0	0	0	0	0	0
SUMMA, S. A.	0	0	0	3,243	0	7,870	1,883	3,168	18,380	2,063	11,657	1,339	49,602
SAN MIGUEL, S. A.	39,544	0	0	0	0	177	1,094	4,439	449	1,523	1,315	0	48,541
AGROMERCANTIL, S. A.	0	0	0	0	0	0	0	0	0	0	0	0	0
MVA, S. A.	0	0	0	0	0	0	0	0	0	0	0	0	0
CONSOLIDADA, S. A.	3,605	1,137	0	19,527	0	0	0	69,622	144	0	365	0	94,399
DE LOS TRABAJADORES, S. A.	0	0	0	0	0	0	0	0	278	0	0	126	404
CREDICORP, S. A.	0	0	0	0	0	0	0	15,049	0	2,332	0	0	17,381
G & T CONTINENTAL, S. A.	0	0	0	215	0	14,321	0	1,668	2,929	2,086	2,457	0	23,677
TOTAL	104,219	45,421	0	67,369	0	87,351	26,530	134,080	80,781	12,962	66,093	17,539	642,345

Fuente: Saldos de cartera forma E83.

CODIGO DE LA ACTIVIDAD ECONOMICA:

- | | |
|--|---|
| (0) Consumo, Transferencias y Otros Destinos | (4) Electricidad, Gas y Agua |
| (00) Consumo | (5) Construcción |
| (01) Transferencias | (6) Comercio |
| (09) Otros Destinos | (7) Transporte y Almacenamiento |
| (1) Agricultura, Ganadería, Silvicultura, Caza y Pesca | (8) Establecimientos Financieros, Bienes Inmuebles y Servicios Prestados a las Empresas |
| (2) Explotación de Minas y Cantera | (9) Servicios Comunes, Sociales y Personales |
| (3) Industria Manufacturera | |

SOCIEDADES FINANCIERAS PRIVADAS

PRESTAMOS Y DESCUENTOS CONCEDIDOS POR DISTRIBUCION GEOGRAFICA
EN EL MES DE ENERO DE 2014
(Cifras en miles de Quetzales)

	FINANCIERAS	%
GUATEMALA	30,440	92.30
ALTA VERAPAZ	764	2.32
BAJA VERAPAZ	120	0.37
IZABAL	108	0.33
CHIQUMULA	0	0.00
ZACAPA	54	0.16
EL PROGRESO	250	0.76
JUTIAPA	40	0.12
JALAPA	0	0.00
SANTA ROSA	187	0.57
CHIMALTENANGO	97	0.29
SACATEPEQUEZ	73	0.22
ESCUINTLA	28	0.08
SAN MARCOS	0	0.00
QUETZALTENANGO	278	0.84
TOTONICAPAN	20	0.06
SOLOLA	0	0.00
RETALHULEU	39	0.12
SUCHITEPEQUEZ	80	0.24
HUEHUETENANGO	207	0.63
QUICHE	187	0.57
PETEN	8	0.02
OTROS PAISES	0	0.00
TOTAL	32,980	100

NOTAS :

- La distribución geográfica se hace con base en el lugar donde se efectuó la inversión.

- Fuente: Saldos de cartera forma E83.

SOCIEDADES FINANCIERAS PRIVADAS

PRESTAMOS Y DESCUENTOS CONCEDIDOS POR DESTINO ECONOMICO

Y TIPO DE INVERSION

EN EL MES DE ENERO DE 2014

(Cifras en miles de Quetzales)

FINANCIERAS PRIVADAS				
	GASTOS DE OPERACION	FORMACION DE CAPITAL	OTROS	TOTAL
CONSUMO, TRANSFERENCIAS Y OTROS DESTINOS	0	0	2,078	2,078
CONSUMO	0	0	2,078	2,078
Adquisición de bienes durables	0	0	2,078	2,078
Mobiliario para el hogar	0	0	0	0
Utensilios para el hogar	0	0	0	0
Prendas para uso personal	0	0	0	0
Vehículos para uso personal	0	0	0	0
Material, mobiliario y equipo de estudio	0	0	0	0
Inmuebles	0	0	0	0
Bienes inmuebles para vivienda garantizados con hipotecas	0	0	2,078	2,078
Otros	0	0	0	0
Adquisición de bienes fungibles	0	0	0	0
Medicinas y medicamentos	0	0	0	0
Otros	0	0	0	0
Servicios recibidos	0	0	0	0
Tratamiento médico en el país	0	0	0	0
Tratamiento médico en el exterior	0	0	0	0
Viajes de estudio	0	0	0	0
Viajes de turismo	0	0	0	0
Costas judiciales	0	0	0	0
Honorarios profesionales	0	0	0	0
Alquileres	0	0	0	0
Otros	0	0	0	0
Otros consumos	0	0	0	0
TRANSFERENCIAS	0	0	0	0
Adquisición de bienes inmuebles a propietarios del mismo sector	0	0	0	0
Adquisición maquinaria y equipo propietarios del mismo sector	0	0	0	0
Adquisición de títulos valores	0	0	0	0
Pago de deudas bancarias	0	0	0	0
Pago de deudas comerciales	0	0	0	0
Pago deudas particulares	0	0	0	0
OTROS DESTINOS	0	0	0	0
Actividades no especificadas	0	0	0	0
AGRICULTURA, GANADERÍA, SILVICULTURA, CAZA Y PESCA	0	0	0	0
AGRICULTURA	0	0	0	0
Cereales y legumbres	0	0	0	0
Arroz	0	0	0	0
Trigo	0	0	0	0
Maíz	0	0	0	0
Frijol	0	0	0	0
Maicillo	0	0	0	0
Otros	0	0	0	0
Hortalizas	0	0	0	0
Frutas	0	0	0	0
Bebidas y azúcares	0	0	0	0
Café	0	0	0	0
Té	0	0	0	0
Cacao	0	0	0	0
Caña	0	0	0	0
Otras	0	0	0	0
Semillas y plantas oleaginosas	0	0	0	0
Plantas textiles	0	0	0	0

Fuente: Saldos de cartera forma E83.

SOCIEDADES FINANCIERAS PRIVADAS

PRESTAMOS Y DESCUENTOS CONCEDIDOS POR DESTINO ECONOMICO

Y TIPO DE INVERSION

EN EL MES DE ENERO DE 2014

(Cifras en miles de Quetzales)

FINANCIERAS PRIVADAS				
	GASTOS DE OPERACION	FORMACION DE CAPITAL	OTROS	TOTAL
Algodón	0	0	0	0
Kenaf	0	0	0	0
Henequén	0	0	0	0
Lino	0	0	0	0
Otras	0	0	0	0
Espicias	0	0	0	0
Otros cultivos y plantas	0	0	0	0
GANADERÍA	0	0	0	0
Ganado vacuno	0	0	0	0
Caballar, asnal y mular	0	0	0	0
Ganado caprino	0	0	0	0
Ganado ovino	0	0	0	0
Porcino	0	0	0	0
Avicultura	0	0	0	0
Cunicultura	0	0	0	0
Apiarios	0	0	0	0
Pastos y forrajes	0	0	0	0
Otras especies de animales	0	0	0	0
SILVICULTURA	0	0	0	0
CAZA Y PESCA	0	0	0	0
EXPLOTACIÓN DE MINAS Y CANTERAS	0	0	0	0
MINAS DE CARBÓN	0	0	0	0
PETRÓLEO CRUDO Y GAS NATURAL	0	0	0	0
EXTRACCIÓN DE MINERALES METÁLICOS	0	0	0	0
EXTRACCIÓN DE MINERALES NO METÁLICOS	0	0	0	0
EXPLOTACIÓN DE CANTERA	0	0	0	0
INDUSTRIAS MANUFACTURERAS	7,961	0	948	8,909
PRODUCTOS ALIMENTICIOS, BEBIDAS Y TABACO	7,811	0	294	8,105
TEXTILES, PRENDAS DE VESTIR E INDUSTRIAS DE CUERO	0	0	0	0
INDUSTRIA DE LA MADERA Y PRODUCTOS DE LA MADERA, INCLUIDOS MUEBLES	0	0	0	0
FABRICACIÓN DE PAPEL Y PRODUCTOS DE PAPEL; IMPRENTAS Y EDITORIALES	0	0	654	654
FABRICACIÓN DE SUSTANCIAS QUÍMICAS Y DE PRODUCTOS QUÍMICOS DERIVADOS DEL PETRÓLEO-CARBÓN DE CAUCHO	0	0	0	0
FABRICACIÓN DE PRODUCTOS MINERALES NO METÁLICOS EXCEPTUANDO LOS DERIVADOS DEL PETRÓLEO Y CARBÓN	79	0	0	79
INDUSTRIAS METÁLICAS BÁSICAS	0	0	0	0
FABRICACIÓN DE PRODUCTOS METÁLICOS, MAQUINARIA Y EQUIPO	71	0	0	71
OTRAS INDUSTRIAS MANUFACTURERAS	0	0	0	0
ELECTRICIDAD, GAS Y AGUA	0	0	0	0
ELECTRICIDAD	0	0	0	0
GAS	0	0	0	0
OBRAS HIDRAÚLICAS Y SUMINISTRO DE AGUA	0	0	0	0
CONSTRUCCIÓN	0	5,446	460	5,906
CONSTRUCCIÓN, REFORMA Y REPARACIÓN DE VÍAS DE COMUNICACIÓN	0	0	0	0
Construcción, reforma y reparación vías de	0	0	0	0

Fuente: Saldos de cartera forma E83.

SOCIEDADES FINANCIERAS PRIVADAS

PRESTAMOS Y DESCUENTOS CONCEDIDOS POR DESTINO ECONOMICO

Y TIPO DE INVERSION

EN EL MES DE ENERO DE 2014

(Cifras en miles de Quetzales)

FINANCIERAS PRIVADAS				
	GASTOS DE OPERACION	FORMACION DE CAPITAL	OTROS	TOTAL
comunicación				
Aeropuertos y pistas de aviación	0	0	0	0
Carreteras	0	0	0	0
Puertos muelles y canales	0	0	0	0
Vías férreas	0	0	0	0
Otras	0	0	0	0
CONSTRUCCIÓN, REFORMA Y REPARACIÓN GENERAL	0	5,446	460	5,906
De carácter principal	0	5,446	460	5,906
Edificios	0	800	0	800
Viviendas	0	4,646	0	4,646
Oficinas y bodegas	0	0	460	460
Instalaciones hidráulicas y centrales hidroeléctricas	0	0	0	0
Conducciones de agua gas y electricidad	0	0	0	0
Presas drenajes y obras de riego	0	0	0	0
Estacionamientos	0	0	0	0
Otros	0	0	0	0
De carácter secundario	0	0	0	0
Instalaciones de plomería, calefacción y aire acondicionado	0	0	0	0
Chapistería e instalaciones eléctricas	0	0	0	0
Colocación de ladrillos y pisos, piedras, baldosas y labrado de mármol	0	0	0	0
Colocación de techos	0	0	0	0
Perforación de pozos de agua	0	0	0	0
Excavación y cimentación	0	0	0	0
Pintura y decoración	0	0	0	0
Otros	0	0	0	0
COMERCIO	5,983	213	1,640	7,836
COMERCIO INTERNO	1,260	0	0	1,260
COMERCIO DE IMPORTACIÓN	195	0	1,640	1,835
EXPORTACIÓN	0	0	0	0
COMERCIO NO ESPECIFICADO	4,528	213	0	4,741
TRANSPORTE Y ALMACENAMIENTO	1,219	570	1,773	3,562
TRANSPORTE TERRESTRE	1,219	570	1,773	3,562
TRANSPORTE POR AGUA	0	0	0	0
TRANSPORTE AÉREO	0	0	0	0
ESTABLECIMIENTOS FINANCIEROS, BIENES INMUEBLES, SERVICIOS PRESTADOS A LAS EMPRESAS	2,006	0	1,122	3,128
ESTABLECIMIENTOS FINANCIEROS	6	0	1,122	1,128
EMPRESAS ADMINISTRADORAS DE BIENES INMUEBLES	0	0	0	0
SERVICIOS PRESTADOS A LAS EMPRESAS	2,000	0	0	2,000
SERVICIOS COMUNALES, SOCIALES Y PERSONALES	0	1,562	0	1,562
SERVICIOS DE SANEAMIENTO Y SIMILARES	0	0	0	0
SERVICIOS SOCIALES Y OTROS	0	0	0	0
SERVICIOS COMUNALES CONEXOS	0	0	0	0
SERVICIOS DE DIVERSIÓN, ESPARCIMIENTO Y CULTURALES	0	0	0	0
SERVICIOS PERSONALES Y DE LOS HOGARES	0	1,562	0	1,562
ORGANIZACIONES INTERNACIONALES Y OTROS ORGANISMOS EXTRATERRITORIALES	0	0	0	0
TOTAL	17,169	7,791	8,021	32,981

Fuente: Saldos de cartera forma E83.

SOCIEDADES FINANCIERAS PRIVADAS

PRÉSTAMOS Y DESCUENTOS POR DESTINO ECONÓMICO

Y TIPO DE INVERSIÓN

SALDOS AL 31 DE ENERO DE 2014

(Cifras en miles de Quetzales)

FINANCIERAS PRIVADAS

	GASTOS DE OPERACION	FORMACION DE CAPITAL	OTROS	TOTAL
CONSUMO, TRANSFERENCIAS Y OTROS DESTINOS	103,751	41,314	135,938	281,003
CONSUMO	18,852	37,134	104,845	160,831
Adquisición de bienes durables	18,803	37,134	104,554	160,491
Mobiliario para el hogar	0	0	0	0
Utensilios para el hogar	0	0	0	0
Prendas para uso personal	0	0	0	0
Vehículos para uso personal	101	0	57	158
Material, mobiliario y equipo de estudio	0	0	0	0
Inmuebles	5,636	10,805	4,183	20,624
Bienes inmuebles para vivienda garantizados con hipotecas	12,968	26,324	100,314	139,606
Otros	98	5	0	103
Adquisición de bienes fungibles	0	0	0	0
Medicinas y medicamentos	0	0	0	0
Otros	0	0	0	0
Servicios recibidos	49	0	291	340
Tratamiento médico en el país	0	0	144	144
Tratamiento médico en el exterior	0	0	0	0
Viajes de estudio	0	0	0	0
Viajes de turismo	0	0	0	0
Costas judiciales	0	0	0	0
Honorarios profesionales	0	0	147	147
Alquileres	49	0	0	49
Otros	0	0	0	0
Otros consumos	0	0	0	0
TRANSFERENCIAS	83,299	4,180	31,094	118,573
Adquisición de bienes inmuebles a propietarios del mismo sector	721	1,137	12,181	14,039
Adquisición maquinaria y equipo propietarios del mismo sector	207	0	6,173	6,380
Adquisición de títulos valores	82,372	3,044	12,740	98,156
Pago de deudas bancarias	0	0	0	0
Pago de deudas comerciales	0	0	0	0
Pago deudas particulares	0	0	0	0
OTROS DESTINOS	1,600	0	0	1,600
Actividades no especificadas	1,600	0	0	1,600
AGRICULTURA, GANADERÍA, SILVICULTURA, CAZA Y PESCA	68,828	57,389	2,876	129,093
AGRICULTURA	35,536	3,662	1,626	40,824
Cereales y legumbres	7,814	0	0	7,814
Arroz	0	0	0	0
Trigo	0	0	0	0
Maíz	0	0	0	0
Frijol	0	0	0	0
Maicillo	0	0	0	0
Otros	7,814	0	0	7,814
Hortalizas	1,614	0	375	1,989
Frutas	1,252	0	0	1,252
Bebidas y azúcares	20,643	3,662	14	24,319
Café	63	850	0	913
Té	0	0	0	0
Cacao	0	0	0	0
Caña	20,581	2,812	14	23,407
Otras	0	0	0	0
Semillas y plantas oleaginosas	4,212	0	1,237	5,449
Plantas textiles	0	0	0	0

Fuente: Saldos de cartera forma E83.

SOCIEDADES FINANCIERAS PRIVADAS

PRÉSTAMOS Y DESCUENTOS POR DESTINO ECONÓMICO

Y TIPO DE INVERSIÓN

SALDOS AL 31 DE ENERO DE 2014

(Cifras en miles de Quetzales)

FINANCIERAS PRIVADAS

	GASTOS DE OPERACION	FORMACION DE CAPITAL	OTROS	TOTAL
Algodón	0	0	0	0
Kenaf	0	0	0	0
Henequén	0	0	0	0
Lino	0	0	0	0
Otras	0	0	0	0
Espicias	0	0	0	0
Otros cultivos y plantas	0	0	0	0
GANADERÍA	2,359	53,727	488	56,574
Ganado vacuno	2,284	0	163	2,447
Caballar, asnal y mular	0	0	0	0
Ganado caprino	0	0	0	0
Ganado ovino	0	0	0	0
Porcino	75	19,527	0	19,602
Avicultura	0	34,200	324	34,524
Cunicultura	0	0	0	0
Apiarios	0	0	0	0
Pastos y forrajes	0	0	0	0
Otras especies de animales	0	0	0	0
SILVICULTURA	30,933	0	763	31,696
CAZA Y PESCA	0	0	0	0
EXPLOTACIÓN DE MINAS Y CANTERAS	0	0	0	0
MINAS DE CARBÓN	0	0	0	0
PETRÓLEO CRUDO Y GAS NATURAL	0	0	0	0
EXTRACCIÓN DE MINERALES METÁLICOS	0	0	0	0
EXTRACCIÓN DE MINERALES NO METÁLICOS	0	0	0	0
EXPLOTACIÓN DE CANTERA	0	0	0	0
INDUSTRIAS MANUFACTURERAS	125,265	14,874	12,838	152,977
PRODUCTOS ALIMENTICIOS, BEBIDAS Y TABACO	50,391	340	8,505	59,236
TEXTILES, PRENDAS DE VESTIR E INDUSTRIAS DE CUERO	14,943	134	1,132	16,209
INDUSTRIA DE LA MADERA Y PRODUCTOS DE LA MADERA, INCLUIDOS MUEBLES	1,424	0	913	2,337
FABRICACIÓN DE PAPEL Y PRODUCTOS DE PAPEL; IMPRENTAS Y EDITORIALES	13,371	4,043	1,533	18,947
FABRICACIÓN DE SUSTANCIAS QUÍMICAS Y DE PRODUCTOS QUÍMICOS DERIVADOS DEL PETRÓLEO-CARBÓN DE CAUCHO	25,683	7,913	265	33,861
FABRICACIÓN DE PRODUCTOS MINERALES NO METÁLICOS EXCEPTUANDO LOS DERIVADOS DEL PETRÓLEO Y CARBÓN	15,903	0	0	15,903
INDUSTRIAS METÁLICAS BÁSICAS	0	2,319	0	2,319
FABRICACIÓN DE PRODUCTOS METÁLICOS, MAQUINARIA Y EQUIPO	287	125	490	902
OTRAS INDUSTRIAS MANUFACTURERAS	3,262	0	0	3,262
ELECTRICIDAD, GAS Y AGUA	26,955	1,561	1,306	29,822
ELECTRICIDAD	24,128	1,561	1,306	26,995
GAS	0	0	0	0
OBRAS HIDRAÚLICAS Y SUMINISTRO DE AGUA	2,826	0	0	2,826
CONSTRUCCIÓN	64,082	139,268	136,590	339,940
CONSTRUCCIÓN, REFORMA Y REPARACIÓN DE VÍAS DE COMUNICACIÓN	18,422	1,856	2,107	22,385
Construcción, reforma y reparación vías de	18,422	1,856	2,107	22,385

Fuente: Saldos de cartera forma E83.

SOCIEDADES FINANCIERAS PRIVADAS

PRÉSTAMOS Y DESCUENTOS POR DESTINO ECONÓMICO

Y TIPO DE INVERSIÓN

SALDOS AL 31 DE ENERO DE 2014

(Cifras en miles de Quetzales)

FINANCIERAS PRIVADAS				
	GASTOS DE OPERACION	FORMACION DE CAPITAL	OTROS	TOTAL
comunicación				
Aeropuertos y pistas de aviación	0	0	0	0
Carreteras	16,783	0	160	16,943
Puertos muelles y canales	0	0	0	0
Vías férreas	0	0	0	0
Otras	1,640	1,856	1,947	5,443
CONSTRUCCIÓN, REFORMA Y REPARACIÓN GENERAL	45,660	137,413	134,484	317,557
De carácter principal	45,660	136,477	134,140	316,277
Edificios	4,671	4,602	5,138	14,411
Viviendas	27,482	122,685	28,323	178,490
Oficinas y bodegas	9,087	6,219	8,293	23,599
Instalaciones hidráulicas y centrales hidroeléctricas	0	0	307	307
Conducciones de agua gas y electricidad	0	0	0	0
Presas drenajes y obras de riego	0	0	0	0
Estacionamientos	0	0	0	0
Otros	4,420	2,972	92,078	99,470
De carácter secundario	0	936	344	1,280
Instalaciones de plomería, calefacción y aire acondicionado	0	0	0	0
Chapistería e instalaciones eléctricas	0	0	0	0
Colocación de ladrillos y pisos, piedras, baldosas y labrado de mármol	0	0	0	0
Colocación de techos	0	0	0	0
Perforación de pozos de agua	0	0	0	0
Excavación y cimentación	0	0	0	0
Pintura y decoración	0	0	0	0
Otros	0	936	344	1,280
COMERCIO	144,862	22,738	33,636	201,236
COMERCIO INTERNO	32,547	11,696	12,787	57,030
COMERCIO DE IMPORTACIÓN	63,087	5,340	7,854	76,281
EXPORTACIÓN	5,222	456	0	5,678
COMERCIO NO ESPECIFICADO	44,005	5,246	12,996	62,247
TRANSPORTE Y ALMACENAMIENTO	22,840	16,018	7,515	46,373
TRANSPORTE TERRESTRE	22,774	16,018	4,169	42,961
TRANSPORTE POR AGUA	66	0	3,346	3,412
TRANSPORTE AÉREO	0	0	0	0
ESTABLECIMIENTOS FINANCIEROS, BIENES INMUEBLES, SERVICIOS PRESTADOS A LAS EMPRESAS	55,239	26,057	33,108	114,404
ESTABLECIMIENTOS FINANCIEROS	26,512	13	9,382	35,907
EMPRESAS ADMINISTRADORAS DE BIENES INMUEBLES	16,341	16,846	4,973	38,160
SERVICIOS PRESTADOS A LAS EMPRESAS	12,385	9,197	18,753	40,335
SERVICIOS COMUNALES, SOCIALES Y PERSONALES	13,555	26,310	4,197	44,062
SERVICIOS DE SANEAMIENTO Y SIMILARES	2,704	6,129	0	8,833
SERVICIOS SOCIALES Y OTROS	7,825	2,423	3,840	14,088
SERVICIOS COMUNALES CONEXOS				
SERVICIOS DE DIVERSIÓN, ESPARCIMIENTO Y CULTURALES	2,727	0	0	2,727
SERVICIOS PERSONALES Y DE LOS HOGARES	299	17,758	358	18,415
ORGANIZACIONES INTERNACIONALES Y OTROS ORGANISMOS EXTRATERRITORIALES	0	0	0	0
TOTAL	625,377	345,529	368,004	1,338,910

Fuente: Saldos de cartera forma E83.

FINANCIERAS PRIVADAS

PRESTAMOS Y DESCUENTOS CONCEDIDOS POR
ESTRATIFICACION Y PLAZO ORIGINAL
EN EL MES DE ENERO DE 2014
(Cifras en miles de Quetzales)

INTERVALOS EN QUETZALES	HASTA 10,000		DE 10,001 A 20,000		DE 20,001 A 50,000		DE 50,001 A 100,000		DE 100,001 Y MAS		TOTAL	
	No.	Monto	No.	Monto	No.	Monto	No.	Monto	No.	Monto	No.	Monto
CONSUMO, TRANSFERENCIAS Y OTROS DESTINOS	7	0	0	0	0	0	0	0	2	2,078	9	2,078
AGRICULTURA, GANADERÍA, SILVICULTURA, CAZA Y PESCA	0	0	0	0	0	0	0	0	0	0	0	0
AGRICULTURA	0	0	0	0	0	0	0	0	0	0	0	0
GANADERÍA	0	0	0	0	0	0	0	0	0	0	0	0
SILVICULTURA	0	0	0	0	0	0	0	0	0	0	0	0
CAZA Y PESCA	0	0	0	0	0	0	0	0	0	0	0	0
EXPLOTACIÓN DE MINAS Y CANTERAS	0	0	0	0	0	0	0	0	0	0	0	0
INDUSTRIAS MANUFACTURERAS	1	0	0	0	0	0	2	150	3	8,759	6	8,908
ELECTRICIDAD, GAS Y AGUA	0	0	0	0	0	0	0	0	0	0	0	0
CONSTRUCCIÓN	36	231	44	684	36	1,244	11	787	13	2,959	140	5,906
CONSTRUCCIÓN, REFORMA Y REPARACIÓN DE VÍAS DE COMUNICACIÓN	0	0	0	0	0	0	0	0	0	0	0	0
COMERCIO	91	419	34	504	39	1,290	25	1,829	18	3,794	207	7,836
TRANSPORTE Y ALMACENAMIENTO	0	0	0	0	0	0	0	0	11	3,562	11	3,562
ESTABLECIMIENTOS FINANCIEROS, BIENES INMUEBLES, SERVICIOS PRESTADOS A LAS EMPRESAS	10	46	5	80	4	131	5	328	4	2,543	28	3,128
SERVICIOS COMUNALES, SOCIALES Y PERSONALES	0	0	0	0	0	0	0	0	1	1,562	1	1,562
TOTAL	145	696	83	1,268	79	2,665	43	3,094	52	25,257	402	32,979

	HASTA 1 AÑO		DE 1 A 3 AÑOS		DE 3 A 5 AÑOS		DE 5 AÑOS Y MAS		TOTAL	
	No.	Monto	No.	Monto	No.	Monto	No.	Monto	No.	Monto
CONSUMO, TRANSFERENCIAS Y OTROS DESTINOS	0	0	0	0	0	0	3	2,078	3	2,078
AGRICULTURA, GANADERÍA, SILVICULTURA, CAZA Y PESCA	0	0	0	0	0	0	0	0	0	0
AGRICULTURA	0	0	0	0	0	0	0	0	0	0
GANADERÍA	0	0	0	0	0	0	0	0	0	0
SILVICULTURA	0	0	0	0	0	0	0	0	0	0
CAZA Y PESCA	0	0	0	0	0	0	0	0	0	0
EXPLOTACIÓN DE MINAS Y CANTERAS	0	0	0	0	0	0	0	0	0	0
INDUSTRIAS MANUFACTURERAS	2	8,105	3	150	1	654	0	0	6	8,908
ELECTRICIDAD, GAS Y AGUA	0	0	0	0	0	0	0	0	0	0
CONSTRUCCIÓN	1	460	68	2,128	54	2,094	17	1,224	140	5,906
CONSTRUCCIÓN, REFORMA Y REPARACIÓN DE VÍAS DE COMUNICACIÓN	0	0	0	0	0	0	0	0	0	0
COMERCIO	20	1,853	140	3,134	41	2,461	6	388	207	7,836
TRANSPORTE Y ALMACENAMIENTO	0	0	10	3,361	1	200	0	0	11	3,562
ESTABLECIMIENTOS FINANCIEROS, BIENES INMUEBLES, SERVICIOS PRESTADOS A LAS EMPRESAS	26	1,122	2	2,006	0	0	0	0	28	3,128
SERVICIOS COMUNALES, SOCIALES Y PERSONALES	0	0	1	1,562	0	0	0	0	1	1,562
TOTAL	49	11,540	224	12,341	97	5,410	26	3,689	396	32,980

Nota:
Fuente: Saldos de cartera forma E83.

FINANCIERAS PRIVADAS

PRÉSTAMOS Y DESCUENTOS POR
ESTRATIFICACIÓN Y PLAZO ORIGINAL
SALDOS AL 31 DE ENERO DE 2014
(Cifras en miles de Quetzales)

INTERVALOS EN QUETZALES	HASTA 10,000		DE 10,001 A 20,000		DE 20,001 A 50,000		DE 50,001 A 100,000		DE 100,001 Y MAS		TOTAL	
	No.	Monto	No.	Monto	No.	Monto	No.	Monto	No.	Monto	No.	Monto
CONSUMO, TRANSFERENCIAS Y OTROS DESTINOS	27	14	4	58	13	391	18	1,246	268	279,296	330	281,004
AGRICULTURA, GANADERÍA, SILVICULTURA, CAZA Y PESCA	4	0	1	14	1	43	4	276	50	128,760	60	129,093
AGRICULTURA	1	0	1	14	1	43	3	201	20	40,565	26	40,823
GANADERÍA	0	0	0	0	0	0	1	75	22	56,499	23	56,574
SILVICULTURA	3	0	0	0	0	0	0	0	8	31,695	11	31,695
CAZA Y PESCA	0	0	0	0	0	0	0	0	0	0	0	0
EXPLOTACIÓN DE MINAS Y CANTERAS	0	0	0	0	0	0	0	0	0	0	0	0
INDUSTRIAS MANUFACTURERAS	12	13	4	60	9	316	13	1,008	90	151,581	128	152,978
ELECTRICIDAD, GAS Y AGUA	4	0	0	0	0	0	0	0	7	29,822	11	29,822
CONSTRUCCIÓN	1,668	7,941	970	14,004	1,031	33,730	326	22,816	427	261,449	4,422	339,941
CONSTRUCCIÓN, REFORMA Y REPARACIÓN DE VÍAS DE COMUNICACIÓN	5	6	1	12	2	63	6	387	17	21,917	31	22,385
COMERCIO	1,041	3,364	291	4,138	317	10,030	151	11,193	230	172,511	2,030	201,237
TRANSPORTE Y ALMACENAMIENTO	12	6	6	78	22	853	41	2,826	63	42,611	144	46,373
ESTABLECIMIENTOS FINANCIEROS, BIENES INMUEBLES, SERVICIOS PRESTADOS A LAS EMPRESAS	72	108	9	128	12	417	16	1,122	81	112,629	190	114,403
SERVICIOS COMUNALES, SOCIALES Y PERSONALES	7	5	1	14	2	78	3	193	33	43,773	46	44,063
TOTAL	2,847	11,450	1,286	18,494	1,407	45,858	572	40,679	1,249	1,222,431	7,361	1,338,913

	HASTA 1 AÑO		DE 1 A 3 AÑOS		DE 3 A 5 AÑOS		DE 5 AÑOS Y MAS		TOTAL	
	No.	Monto	No.	Monto	No.	Monto	No.	Monto	No.	Monto
CONSUMO, TRANSFERENCIAS Y OTROS DESTINOS	36	18,901	15	87,829	23	4,249	256	170,026	330	281,004
AGRICULTURA, GANADERÍA, SILVICULTURA, CAZA Y PESCA	1	186	20	52,947	8	18,457	31	57,503	60	129,093
AGRICULTURA	1	186	10	29,228	4	3,428	11	7,981	26	40,823
GANADERÍA	0	0	4	21,626	2	1,750	17	33,199	23	56,574
SILVICULTURA	0	0	6	2,093	2	13,278	3	16,324	11	31,695
CAZA Y PESCA	0	0	0	0	0	0	0	0	0	0
EXPLOTACIÓN DE MINAS Y CANTERAS	0	0	0	0	0	0	0	0	0	0
INDUSTRIAS MANUFACTURERAS	11	10,734	37	46,500	33	48,009	47	47,735	128	152,978
ELECTRICIDAD, GAS Y AGUA	4	1,042	2	1,561	2	3,920	3	23,299	11	29,822
CONSTRUCCIÓN	19	3,319	1,698	56,071	440	51,951	2,265	228,599	4,422	339,941
CONSTRUCCIÓN, REFORMA Y REPARACIÓN DE VÍAS DE COMUNICACIÓN	1	300	8	12,252	5	5,719	17	4,113	31	22,384
COMERCIO	60	10,564	1,383	106,953	520	50,579	67	33,141	2,030	201,236
TRANSPORTE Y ALMACENAMIENTO	0	0	104	21,604	35	16,573	5	8,196	144	46,373
ESTABLECIMIENTOS FINANCIEROS, BIENES INMUEBLES, SERVICIOS PRESTADOS A LAS EMPRESAS	74	7,316	48	42,460	43	26,105	25	38,523	190	114,404
SERVICIOS COMUNALES, SOCIALES Y PERSONALES	2	2,079	14	7,847	18	25,713	12	8,424	46	44,062
TOTAL	207	54,141	3,321	423,772	1,122	245,556	2,711	615,444	7,361	1,338,913

Nota:
Fuente: Saldos de cartera forma E83.

SOCIEDADES FINANCIERAS PRIVADAS

ACTIVOS CREDITICIOS

AL 31 DE DICIEMBRE DE 2013

Cifras en miles de Quetzales

FINANCIERAS PRIVADAS	CLASIFICACIÓN DE ACTIVOS CREDITICIOS CONFORME VALUACIÓN a/						RESERVAS DE ACTIVOS CREDITICIOS		INDICADORES FINANCIEROS SOBRE CALIDAD CARTERA	
	A	B	C	D	E	Total Activos Crediticios	De Valuación	Genéricas	(CVC) b/ (%)	(CCR) c/ (%)
FINANCIERA INDUSTRIAL, S. A.	55,086	0	0	0	0	55,086	0	796	100.00	0.00
FINANCIERA DE INVERSIÓN, S. A.	94,018	12,296	47	1,699	37	108,097	226	2,759	98.28	173.74
FINANCIERA RURAL, S. A.	98,967	4,533	95	658	7,062	111,315	1,062	7,161	98.41	467.71
FINANCIERA DE OCCIDENTE, S. A.	502,761	10,749	15,883	787	0	530,180	2,308	4,320	98.85	480.60
FINANCIERA DE CAPITALES, S. A.	1,514	0	0	0	0	1,514	0	35	100.00	0.00
FINANCIERA SUMMA, S. A.	110,689	7,269	183	2	90	118,233	1,240	755	99.17	275.02
FINANCIERA SAN MIGUEL, S. A.	81,214	7,178	878	343	1,178	90,792	127	5,809	97.04	247.39
FINANCIERA AGROMERCANTIL, S. A.	0	0	0	0	0	0	0	0	0.00	0.00
FINANCIERA MVA, S. A.	5,366	0	0	0	0	5,366	0	83	100.00	0.00
FINANCIERA CONSOLIDADA, S. A.	198,265	3,488	2,403	432	0	204,589	0	5,935	97.97	173.45
FINANCIERA DE LOS TRABAJADORES, S. A.	3,166	1,139	507	0	5,740	10,552	8,660	0	36.95	105.22
FINANCIERA CREDICORP, S. A.	79,814	759	126	436	254	81,390	1	1,719	97.97	109.17
FINANCIERA G & T CONTINENTAL, S. A.	110,026	2,066	3,042	218	5,508	120,859	5,833	13,535	95.25	322.07
TOTAL	1,340,886	49,478	23,164	4,577	19,868	1,437,973	19,456	42,906		

CLASIFICACIÓN DE LOS ACTIVOS CREDITICIOS CONFORME VALUACIÓN REFERIDA AL	31/12/2013
RESERVAS DE ACTIVOS CREDITICIOS REGISTRADAS AL	31/01/2014
INDICADORES FINANCIEROS SOBRE CALIDAD DE CARTERA CREDITICIA AL	31/01/2014

NOTAS:

a/ Fuente: Saldos de Cartera Forma E83 y Valuación de Cartera, reportados al 31/12/13.

b/ (CVC) Cartera Vigente en relación a Cartera Bruta. Fuente información contable enviada por las entidades al 31/01/14.

c/ (CCR) Cobertura de Cartera Crediticia en Riesgo, correspondiente a la relación de las reservas de valuación constituidas al 31/01/14, respecto al saldo de la cartera contaminada al 31/12/13, conforme lo establecido en los artículos 38 y 38 bis del Reglamento para la Administración del Riesgo de Crédito. Fuente información contable enviada por las entidades al 31/01/14.

SOCIEDADES FINANCIERAS PRIVADAS

INTEGRACION DE FIDEICOMISOS

AL 31 DE ENERO DE 2014

(Cifras en miles de Quetzales)

	Estatales		Municipales		Privados		Total	
	No.	Patrimonio	No.	Patrimonio	No.	Patrimonio	No.	Patrimonio 1/
INDUSTRIAL, S. A.	0	0	0	0	274	6,725,351	274	6,725,351
DE INVERSIÓN, S. A.	0	0	0	0	2	5,499	2	5,499
RURAL, S. A.	0	0	2	4,115	42	783,777	44	787,892
DE OCCIDENTE, S. A.	0	0	2	121,511	43	577,685	45	699,196
DE CAPITALES, S. A.	0	0	0	0	24	189,790	24	189,790
SUMMA, S. A.	0	0	0	0	29	482,027	29	482,027
SAN MIGUEL, S. A.	0	0	0	0	11	101,761	11	101,761
AGROMERCANTIL, S. A.	0	0	0	0	29	292,762	29	292,762
MVA, S. A.	0	0	0	0	1	0	1	0
CONSOLIDADA, S. A.	0	0	0	0	37	460,948	37	460,948
DE LOS TRABAJADORES, S. A.	0	0	0	0	7	363,043	7	363,043
CREDICORP, S. A.	0	0	0	0	5	63,376	5	63,376
G & T CONTINENTAL, S. A.	2	109,454	1	621	137	4,125,997	140	4,236,072
TOTAL	2	109,454	5	126,246	641	14,172,017	648	14,407,717

El Fideicomiso es un contrato por el que una persona llamada fideicomitente transmite ciertos bienes y derechos a otra llamada fiduciaria, quien los recibe con la limitación de carácter obligatorio, de realizar solo aquellos actos exigidos para cumplir los fines del fideicomiso y en beneficio de un tercero llamado fideicomisario.

1/ Incluye: Patrimonio Recibido + Utilidad ó Pérdida Acumulada + Utilidad ó Pérdida del Ejercicio

SOCIEDADES FINANCIERAS PRIVADAS

AL 31 DE ENERO DE 2014

DEFINICION DE INDICADORES FINANCIEROS

ÁREA	INDICADOR	DEFINICIÓN	INTERPRETACIÓN
Liquidez	Liquidez inmediata (LI)	Es el cociente de dividir las disponibilidades entre la suma de las obligaciones depositarias más las obligaciones financieras.	Representa la proporción de recursos de inmediata disponibilidad de los que la entidad dispone para hacer frente a sus obligaciones de captación.
Solvencia	Patrimonio en relación a activos (PA)	Es el cociente de dividir el capital contable entre el activo neto.	Representa la proporción de capital contable que respalda los activos de la entidad.
	Patrimonio en relación a Cartera de Créditos (PCC)	Es el cociente de dividir el capital contable entre la cartera de créditos bruta.	Representa la proporción de la cartera de créditos bruta que está respaldada por el patrimonio de los accionistas.
	Patrimonio en relación a las captaciones (PCA)	Es el cociente de dividir el capital contable entre la suma de las obligaciones depositarias más las obligaciones financieras.	Representa la proporción de los recursos de los accionistas respecto a los recursos captados del público.
Rentabilidad	Rentabilidad sobre Patrimonio (RP)	Es el cociente de dividir la utilidad neta anualizada entre el capital contable.	Representa la utilidad con respecto a los recursos de los accionistas. Este indicador se muestra sólo cuando el capital contable es positivo.
	Rentabilidad sobre Activos (RA)	Es el cociente de dividir la utilidad neta anualizada entre el activo neto.	Representa la proporción de utilidad respecto al total de recursos propios más los ajenos administrados por la entidad.
	Eficiencia (EF)	Es el cociente de dividir el margen operacional neto entre el margen operacional bruto.	Representa la proporción de la utilidad bruta de operación que queda de remanente, luego de deducir los gastos administrativos. Al restar el indicador de la unidad, se obtiene la relación de gastos administrativos sobre utilidad bruta.
Calidad de Activos	Cartera Vigente en relación a Cartera Bruta (CVC)	Es el cociente de dividir la cartera de créditos vigente entre la cartera de créditos bruta.	Representa la proporción de la cartera total que se encuentra vigente y consecuentemente, la calidad de la misma. La tasa de cartera vencida se obtiene al restar este indicador de la unidad.
	Cobertura de Cartera Crediticia en Riesgo (CCR)	Es el cociente de dividir las estimaciones por valuación para cartera de créditos entre la suma de la cartera vencida del mes anterior.	Representa la proporción de la cartera crediticia en riesgo que está cubierta por provisiones.

INDICADORES FINANCIEROS

LIQUIDEZ

Liquidez Inmediata 5.59 %

SOLVENCIA

Patrimonio en relación a Activos 12.12 %

Patrimonio en relación a Cartera de Créditos 63.09 %

Patrimonio en relación a las Captaciones 14.74 %

RENTABILIDAD

Rentabilidad sobre Patrimonio 13.70 %

Rentabilidad sobre Activos 1.66 %

Eficiencia 59.96 %

CALIDAD DE ACTIVOS

Cartera Vigente en relación a Cartera Bruta 97.83 %

Cobertura de Cartera Crediticia en Riesgo 236.96 %

NOTAS :

- Los indicadores de mayor valor reflejan una mejor situación en el rubro correspondiente.
- Todos los indicadores están expresados en porcentaje.
- Los indicadores han sido contruidos de forma tal que puedan ser calculados con la información publicada en este boletín.

AL 31 DE ENERO DE 2014

(Cifras en miles de Quetzales)

ACTIVO	2,056,479	TASAS DE INTERÉS PROMEDIO PONDERADAS	MONEDA NACIONAL	MONEDA EXTRANJERA
DISPONIBILIDADES	21,321	OPERACIONES ACTIVAS		
Caja	1	Préstamos	10.12 %	4.58 %
Banco Central	526	Documentos Descontados	18.00 %	3.25 %
Bancos del País	20,794	OPERACIONES PASIVAS		
Bancos del Exterior	-	Bonos	.00 %	.00 %
Cheques a Compensar	-	Pagarés Financieros	6.42 %	3.92 %
Giros sobre el Exterior	-	Obligaciones Subordinadas	.00 %	.00 %
INVERSIONES	1,745,246	Obligaciones Financieras con Restricciones	.00 %	.00 %
En Títulos-Valores para Negociación	-	Obligaciones Convertibles en Acciones	.00 %	.00 %
En Títulos-Valores para la Venta	-	ESTADO DIARIO DEL DEPOSITO LEGAL	MONEDA NACIONAL	MONEDA EXTRANJERA /1
En Títulos-Valores para su Vencimiento	1,536,808	DEPOSITO COMPUTABLE	361,044	65
Operaciones de Reporto	207,888	TOTAL REQUERIDO	921	6
Certificados de Participación	-	POSICIÓN	360,123	59
Intereses Pagados en Compra de Valores	550	CARTERA DE CRÉDITOS	MONEDA NACIONAL	MONEDA EXTRANJERA
SUMA	1,745,246	TOTAL DE CARTERA DE CRÉDITOS (BRUTA)	100.00 %	100.00 %
(-) Estimaciones por Valuación	-	Vigente	100.00 %	100.00 %
CARTERA DE CRÉDITOS	62,605	Vencida, En Proceso de Prórroga	.00 %	.00 %
Vigente	63,401	Vencida, En Cobro Administrativo	.00 %	.00 %
Vencida	-	Vencida, En Cobro Judicial	.00 %	.00 %
SUMA	63,401	MONTO TOTAL DE CARTERA DE CRÉDITOS (BRUTA)	24,769	38,632
(-) Estimaciones Por Valuación	796	POSICIÓN PATRIMONIAL		
PRODUCTOS FINANCIEROS POR COBRAR	38,136	CAPITAL COMPUTABLE	103,085	
CUENTAS POR COBRAR (Neto)	38	CAPITAL REQUERIDO	25,797	
BIENES REALIZABLES (Neto)	-	POSICIÓN	77,288	
INVERSIONES PERMANENTES (Neto)	180	ACEPTACIÓN DE OBLIGACIONES Y RESPONSABILIDADES		
OTRAS INVERSIONES (Neto)	188,917	MONTO TOTAL REQUERIDO	1,953,664	
INMUEBLES Y MUEBLES (Neto)	36	CAPITAL Y RESERVAS	104,666	
CARGOS DIFERIDOS (Neto)	-	LÍMITE MÁXIMO DE EXPANSIÓN	2,093,320	
PASIVO	1,951,813	EXCESO O MARGEN DE EXPOSICIÓN	139,656	
CREDITOS OBTENIDOS	-	INDICADORES FINANCIEROS		
Del Banco Central	-	LIQUIDEZ		
De Instituciones Financieras Nacionales	-	Liquidez Inmediata	1.10 %	
De Instituciones Financieras Extranjeras	-	SOLVENCIA		
De Organismos Internacionales	-	Patrimonio en relación a Activos	5.09 %	
OBLIGACIONES FINANCIERAS	1,940,753	Patrimonio en relación a Cartera de Créditos	165.09 %	
GASTOS FINANCIEROS POR PAGAR	34	Patrimonio en relación a las Captaciones	5.39 %	
CUENTAS POR PAGAR	2,854	RENTABILIDAD		
PROVISIONES	0	Rentabilidad sobre Patrimonio	30.77 %	
OTRAS OBLIGACIONES	-	Rentabilidad sobre Activos	1.57 %	
CRÉDITOS DIFERIDOS	7,831	Eficiencia	77.10 %	
SUMA	1,951,473	CALIDAD DE ACTIVOS		
OTRAS CUENTAS ACREEDORAS	340	Cartera Vigente en relación a Cartera Bruta	100.00 %	
CAPITAL CONTABLE	104,666	Cobertura de Cartera Crediticia en Riesgo	.00 %	
CAPITAL PAGADO	35,000			
Capital Autorizado	35,000			
(-) Capital No Pagado	-			
Casa Matriz, Capital Asignado	-			
APORTACIONES PERMANENTES	-			
RESERVA DE CAPITAL	34,257			
RESERVAS PARA ACTIVOS EXTRAORDINARIOS	-			
REVALUACIÓN DE ACTIVOS	-			
OBLIGACIONES SUBORDINADAS	-			
GANANCIAS Y PÉRDIDAS POR FUSIÓN	-			
VALUACIÓN DE ACTIVOS DE RECUPERACIÓN DUDOSA	-			
PROVISIÓN DE BENEFICIOS A EMPLEADOS	-			
AJUSTES AL IMPUESTO SOBRE LA RENTA	-			
GANANCIAS O PÉRDIDAS POR CAMBIOS EN EL VALOR DE MERCADO DE LAS INVERSIONES	-			
RESULTADOS DE EJERCICIOS ANTERIORES	32,725			
RESULTADOS DEL EJERCICIO	2,684			
TOTAL IGUAL A LA SUMA DEL ACTIVO	2,056,479			
ESTADO DE RESULTADOS	-			
PRODUCTOS FINANCIEROS	12,877			
GASTOS FINANCIEROS	9,762			
MARGEN POR INVERSIÓN	3,116			
PRODUCTOS POR SERVICIOS	640			
GASTOS POR SERVICIOS	-			
MARGEN POR SERVICIOS	640			
OTROS PRODUCTOS Y GASTOS DE OPERACIÓN	-			
Productos	-			
Gastos	47			
MARGEN OTROS PRODUCTOS Y GASTOS DE OPERACIÓN	-47			
MARGEN OPERACIONAL BRUTO	3,709			
GASTOS DE ADMINISTRACIÓN	849			
MARGEN OPERACIONAL NETO	2,860			
PRODUCTOS Y GASTOS EXTRAORDINARIOS	-			
Productos Extraordinarios	-			
Gastos Extraordinarios	-			
PRODUCTOS Y GASTOS DE EJERCICIOS ANTERIORES	-0			
Productos de ejercicios Anteriores	0			
Gastos de ejercicios Anteriores	1			
GANANCIA (PÉRDIDA) BRUTA	2,859			
IMPUESTO SOBRE LA RENTA	175			
GANANCIA (PÉRDIDA) NETA	2,684			

FINANCIERA DE INVERSIÓN, S. A.

AL 31 DE ENERO DE 2014 (Cifras en miles de Quetzales)

ACTIVO	246,436	TASAS DE INTERÉS PROMEDIO PONDERADAS	MONEDA NACIONAL	MONEDA EXTRANJERA
DISPONIBILIDADES	36,577	OPERACIONES ACTIVAS		
Caja	2	Préstamos	11.44 %	9.68 %
Banco Central	817	Documentos Descontados	11.00 %	9.73 %
Bancos del País	35,714	OPERACIONES PASIVAS		
Bancos del Exterior	44	Bonos	.00 %	.00 %
Cheques a Compensar	-	Pagarés Financieros	6.44 %	4.32 %
Giros sobre el Exterior	-	Obligaciones Subordinadas	.00 %	.00 %
INVERSIONES	45,190	Obligaciones Financieras con Restricciones	.00 %	.00 %
En Títulos-Valores para Negociación	-	Obligaciones Convertibles en Acciones	.00 %	.00 %
En Títulos-Valores para la Venta	29,120	ESTADO DIARIO DEL DEPOSITO LEGAL	MONEDA NACIONAL	MONEDA EXTRANJERA /1
En Títulos-Valores para su Vencimiento	16,070	DEPOSITO COMPUTABLE	24,751	664
Operaciones de Reporto	-	TOTAL REQUERIDO	316	6
Certificados de Participación	-	POSICIÓN	24,435	658
Intereses Pagados en Compra de Valores	-	CARTERA DE CRÉDITOS	MONEDA NACIONAL	MONEDA EXTRANJERA
SUMA	45,190	TOTAL DE CARTERA DE CRÉDITOS (BRUTA)	100.00 %	100.00 %
(-) Estimaciones por Valuación	-	Vigente	99.34 %	97.43 %
CARTERA DE CRÉDITOS	102,225	Vencida, En Proceso de Prórroga	.26 %	.00 %
Vigente	103,360	Vencida, En Cobro Administrativo	.40 %	2.57 %
Vencida	1,811	Vencida, En Cobro Judicial	.00 %	.00 %
SUMA	105,171	MONTO TOTAL DE CARTERA DE CRÉDITOS (BRUTA)	46,621	58,550
(-) Estimaciones Por Valuación	2,946	POSICIÓN PATRIMONIAL		
PRODUCTOS FINANCIEROS POR COBRAR	1,007	CAPITAL COMPUTABLE	43,719	
CUENTAS POR COBRAR (Neto)	131	CAPITAL REQUERIDO	18,419	
BIENES REALIZABLES (Neto)	18,346	POSICIÓN	25,301	
INVERSIONES PERMANENTES (Neto)	180	ACEPTACIÓN DE OBLIGACIONES Y RESPONSABILIDADES		
OTRAS INVERSIONES (Neto)	23,910	MONTO TOTAL REQUERIDO	209,800	
INMUEBLES Y MUEBLES (Neto)	18,648	CAPITAL Y RESERVAS	41,969	
CARGOS DIFERIDOS (Neto)	221	LÍMITE MÁXIMO DE EXPANSIÓN	839,371	
PASIVO	205,475	EXCESO O MARGEN DE EXPOSICIÓN	629,571	
CREDITOS OBTENIDOS	-	INDICADORES FINANCIEROS		
Del Banco Central	-	LIQUIDEZ		
De Instituciones Financieras Nacionales	-	Liquidez Inmediata	18.04 %	
De Instituciones Financieras Extranjeras	-	SOLVENCIA		
De Organismos Internacionales	-	Patrimonio en relación a Activos	16.62 %	
OBLIGACIONES FINANCIERAS	202,750	Patrimonio en relación a Cartera de Créditos	38.95 %	
GASTOS FINANCIEROS POR PAGAR	86	Patrimonio en relación a las Captaciones	20.20 %	
CUENTAS POR PAGAR	926	RENTABILIDAD		
PROVISIONES	279	Rentabilidad sobre Patrimonio	3.01 %	
OTRAS OBLIGACIONES	-	Rentabilidad sobre Activos	.50 %	
CRÉDITOS DIFERIDOS	1,121	Eficiencia	21.90 %	
SUMA	205,162	CALIDAD DE ACTIVOS		
OTRAS CUENTAS ACREEDORAS	313	Cartera Vigente en relación a Cartera Bruta	98.28 %	
CAPITAL CONTABLE	40,961	Cobertura de Cartera Crediticia en Riesgo	173.74 %	
CAPITAL PAGADO	34,000			
Capital Autorizado	50,000			
(-) Capital No Pagado	16,000			
Casa Matriz, Capital Asignado	-			
APORTACIONES PERMANENTES	-			
RESERVA DE CAPITAL	3,140			
RESERVAS PARA ACTIVOS EXTRAORDINARIOS	-			
REVALUACIÓN DE ACTIVOS	-			
OBLIGACIONES SUBORDINADAS	-			
GANANCIAS Y PÉRDIDAS POR FUSIÓN	-			
VALUACIÓN DE ACTIVOS DE RECUPERACIÓN DUDOSA	1,008			
PROVISIÓN DE BENEFICIOS A EMPLEADOS	-			
AJUSTES AL IMPUESTO SOBRE LA RENTA	-			
GANANCIAS O PÉRDIDAS POR CAMBIOS EN EL VALOR DE MERCADO DE LAS INVERSIONES	-			
RESULTADOS DE EJERCICIOS ANTERIORES	4,725			
RESULTADOS DEL EJERCICIO	103			
TOTAL IGUAL A LA SUMA DEL ACTIVO	246,436			
ESTADO DE RESULTADOS	-			
PRODUCTOS FINANCIEROS	1,647			
GASTOS FINANCIEROS	970			
MARGEN POR INVERSIÓN	677			
PRODUCTOS POR SERVICIOS	0			
GASTOS POR SERVICIOS	0			
MARGEN POR SERVICIOS	0			
OTROS PRODUCTOS Y GASTOS DE OPERACIÓN	-			
Productos	19			
Gastos	54			
MARGEN OTROS PRODUCTOS Y GASTOS DE OPERACIÓN	-35			
MARGEN OPERACIONAL BRUTO	642			
GASTOS DE ADMINISTRACIÓN	501			
MARGEN OPERACIONAL NETO	141			
PRODUCTOS Y GASTOS EXTRAORDINARIOS	-			
Productos Extraordinarios	0			
Gastos Extraordinarios	0			
PRODUCTOS Y GASTOS DE EJERCICIOS ANTERIORES	-1			
Productos de ejercicios Anteriores	-			
Gastos de ejercicios Anteriores	1			
GANANCIA (PÉRDIDA) BRUTA	139			
IMPUESTO SOBRE LA RENTA	37			
GANANCIA (PÉRDIDA) NETA	103			

AL 31 DE ENERO DE 2014

(Cifras en miles de Quetzales)

ACTIVO	315,926	TASAS DE INTERÉS PROMEDIO PONDERADAS	MONEDA NACIONAL	MONEDA EXTRANJERA
DISPONIBILIDADES	18,855	OPERACIONES ACTIVAS		
Caja	-	Préstamos	11.15 %	7.15 %
Banco Central	2,218	Documentos Descontados	10.97 %	.00 %
Bancos del País	16,638	OPERACIONES PASIVAS		
Bancos del Exterior	-	Bonos	.00 %	.00 %
Cheques a Compensar	-	Pagarés Financieros	5.96 %	3.10 %
Giros sobre el Exterior	-	Obligaciones Subordinadas	.00 %	.00 %
INVERSIONES	158,297	Obligaciones Financieras con Restricciones	7.80 %	.00 %
En Títulos-Valores para Negociación	-	Obligaciones Convertibles en Acciones	.00 %	.00 %
En Títulos-Valores para la Venta	158,297	ESTADO DIARIO DEL DEPOSITO LEGAL	MONEDA NACIONAL	MONEDA EXTRANJERA /1
En Títulos-Valores para su Vencimiento	-	DEPOSITO COMPUTABLE	2,100	15
Operaciones de Reporto	-	TOTAL REQUERIDO	1,726	2
Certificados de Participación	-	POSICIÓN	374	13
Intereses Pagados en Compra de Valores	-	CARTERA DE CRÉDITOS	MONEDA NACIONAL	MONEDA EXTRANJERA
SUMA	158,297	TOTAL DE CARTERA DE CRÉDITOS (BRUTA)	100.00 %	100.00 %
(-) Estimaciones por Valuación	-	Vigente	98.40 %	98.58 %
CARTERA DE CRÉDITOS	102,327	Vencida, En Proceso de Prórroga	.00 %	.00 %
Vigente	108,774	Vencida, En Cobro Administrativo	.96 %	1.42 %
Vencida	1,753	Vencida, En Cobro Judicial	.63 %	.00 %
SUMA	110,527	MONTO TOTAL DE CARTERA DE CRÉDITOS (BRUTA)	103,860	6,667
(-) Estimaciones Por Valuación	8,200	POSICIÓN PATRIMONIAL		
PRODUCTOS FINANCIEROS POR COBRAR	6,003	CAPITAL COMPUTABLE	100,104	
CUENTAS POR COBRAR (Neto)	1,202	CAPITAL REQUERIDO	14,917	
BIENES REALIZABLES (Neto)	7,372	POSICIÓN	85,186	
INVERSIONES PERMANENTES (Neto)	182	ACEPTACIÓN DE OBLIGACIONES Y RESPONSABILIDADES		
OTRAS INVERSIONES (Neto)	21,378	MONTO TOTAL REQUERIDO	231,011	
INMUEBLES Y MUEBLES (Neto)	8	CAPITAL Y RESERVAS	92,943	
CARGOS DIFERIDOS (Neto)	301	LÍMITE MÁXIMO DE EXPANSIÓN	1,858,862	
PASIVO	222,983	EXCESO O MARGEN DE EXPOSICIÓN	1,627,852	
CREDITOS OBTENIDOS	-	INDICADORES FINANCIEROS		
Del Banco Central	-	LIQUIDEZ		
De Instituciones Financieras Nacionales	-	Liquidez Inmediata	8.74 %	
De Instituciones Financieras Extranjeras	-	SOLVENCIA		
De Organismos Internacionales	-	Patrimonio en relación a Activos	29.42 %	
OBLIGACIONES FINANCIERAS	215,715	Patrimonio en relación a Cartera de Créditos	84.09 %	
GASTOS FINANCIEROS POR PAGAR	2,740	Patrimonio en relación a las Captaciones	43.09 %	
CUENTAS POR PAGAR	683	RENTABILIDAD		
PROVISIONES	681	Rentabilidad sobre Patrimonio	9.73 %	
OTRAS OBLIGACIONES	-	Rentabilidad sobre Activos	2.86 %	
CRÉDITOS DIFERIDOS	353	Eficiencia	68.60 %	
SUMA	220,171	CALIDAD DE ACTIVOS		
OTRAS CUENTAS ACREEDORAS	2,812	Cartera Vigente en relación a Cartera Bruta	98.41 %	
CAPITAL CONTABLE	92,943	Cobertura de Cartera Crediticia en Riesgo	467.71 %	
CAPITAL PAGADO	62,500			
Capital Autorizado	100,000			
(-) Capital No Pagado	37,500			
Casa Matriz, Capital Asignado	-			
APORTACIONES PERMANENTES	-			
RESERVA DE CAPITAL	18,971			
RESERVAS PARA ACTIVOS EXTRAORDINARIOS	-			
REVALUACIÓN DE ACTIVOS	-			
OBLIGACIONES SUBORDINADAS	-			
GANANCIAS Y PÉRDIDAS POR FUSIÓN	-			
VALUACIÓN DE ACTIVOS DE RECUPERACIÓN DUDOSA	-			
PROVISIÓN DE BENEFICIOS A EMPLEADOS	-			
AJUSTES AL IMPUESTO SOBRE LA RENTA	-			
GANANCIAS O PÉRDIDAS POR CAMBIOS EN EL VALOR DE MERCADO DE LAS INVERSIONES	-			
RESULTADOS DE EJERCICIOS ANTERIORES	10,719			
RESULTADOS DEL EJERCICIO	754			
TOTAL IGUAL A LA SUMA DEL ACTIVO	315,926			
ESTADO DE RESULTADOS	-			
PRODUCTOS FINANCIEROS	2,305			
GASTOS FINANCIEROS	1,142			
MARGEN POR INVERSIÓN	1,163			
PRODUCTOS POR SERVICIOS	94			
GASTOS POR SERVICIOS	-			
MARGEN POR SERVICIOS	94			
OTROS PRODUCTOS Y GASTOS DE OPERACIÓN	-			
Productos	-			
Gastos	26			
MARGEN OTROS PRODUCTOS Y GASTOS DE OPERACIÓN	-26			
MARGEN OPERACIONAL BRUTO	1,231			
GASTOS DE ADMINISTRACIÓN	387			
MARGEN OPERACIONAL NETO	845			
PRODUCTOS Y GASTOS EXTRAORDINARIOS	-			
Productos Extraordinarios	-			
Gastos Extraordinarios	-			
PRODUCTOS Y GASTOS DE EJERCICIOS ANTERIORES	-			
Productos de ejercicios Anteriores	-			
Gastos de ejercicios Anteriores	-			
GANANCIA (PÉRDIDA) BRUTA	845			
IMPUESTO SOBRE LA RENTA	91			
GANANCIA (PÉRDIDA) NETA	754			

FINANCIERA DE OCCIDENTE, S. A.

AL 31 DE ENERO DE 2014
(Cifras en miles de Quetzales)

ACTIVO	1,061,692	TASAS DE INTERÉS PROMEDIO PONDERADAS	MONEDA NACIONAL	MONEDA EXTRANJERA
DISPONIBILIDADES	21,597	OPERACIONES ACTIVAS		
Caja	40	Préstamos	8.97 %	7.70 %
Banco Central	6,062	Documentos Descontados	8.78 %	7.26 %
Bancos del País	14,023	OPERACIONES PASIVAS		
Bancos del Exterior	1,319	Bonos	.00 %	.00 %
Cheques a Compensar	-	Pagarés Financieros	6.91 %	5.03 %
Giros sobre el Exterior	153	Obligaciones Subordinadas	.00 %	.00 %
INVERSIONES	248,774	Obligaciones Financieras con Restricciones	.00 %	.00 %
En Títulos-Valores para Negociación	-	Obligaciones Convertibles en Acciones	.00 %	.00 %
En Títulos-Valores para la Venta	204,791	ESTADO DIARIO DEL DEPOSITO LEGAL	MONEDA NACIONAL	MONEDA EXTRANJERA /1
En Títulos-Valores para su Vencimiento	39,125	DEPOSITO COMPUTABLE	83,156	6,061
Operaciones de Reporto	4,859	TOTAL REQUERIDO	28,106	4,789
Certificados de Participación	-	POSICIÓN	55,049	1,272
Intereses Pagados en Compra de Valores	-	CARTERA DE CRÉDITOS	MONEDA NACIONAL	MONEDA EXTRANJERA
SUMA	248,774	TOTAL DE CARTERA DE CRÉDITOS (BRUTA)	100.00 %	100.00 %
(-) Estimaciones por Valuación	-	Vigente	98.46 %	99.14 %
CARTERA DE CRÉDITOS	530,390	Vencida, En Proceso de Prórroga	.01 %	.00 %
Vigente	530,822	Vencida, En Cobro Administrativo	.93 %	.76 %
Vencida	6,196	Vencida, En Cobro Judicial	.61 %	.09 %
SUMA	537,017	MONTO TOTAL DE CARTERA DE CRÉDITOS (BRUTA)	232,525	304,492
(-) Estimaciones Por Valuación	6,628	POSICIÓN PATRIMONIAL		
PRODUCTOS FINANCIEROS POR COBRAR	6,208	CAPITAL COMPUTABLE	86,716	
CUENTAS POR COBRAR (Neto)	7,682	CAPITAL REQUERIDO	76,560	
BIENES REALIZABLES (Neto)	9,833	POSICIÓN	10,156	
INVERSIONES PERMANENTES (Neto)	137,763	ACEPTACIÓN DE OBLIGACIONES Y RESPONSABILIDADES		
OTRAS INVERSIONES (Neto)	61,000	MONTO TOTAL REQUERIDO	897,052	
INMUEBLES Y MUEBLES (Neto)	38,388	CAPITAL Y RESERVAS	162,875	
CARGOS DIFERIDOS (Neto)	56	LÍMITE MÁXIMO DE EXPANSIÓN	2,468,210	
PASIVO	900,368	EXCESO O MARGEN DE EXPOSICIÓN	1,571,158	
CREDITOS OBTENIDOS	143,447	INDICADORES FINANCIEROS		
Del Banco Central	-	LIQUIDEZ		
De Instituciones Financieras Nacionales	24,421	Liquidez Inmediata	2.96 %	
De Instituciones Financieras Extranjeras	61,736	SOLVENCIA		
De Organismos Internacionales	57,290	Patrimonio en relación a Activos	15.20 %	
OBLIGACIONES FINANCIERAS	729,415	Patrimonio en relación a Cartera de Créditos	30.04 %	
GASTOS FINANCIEROS POR PAGAR	12,869	Patrimonio en relación a las Captaciones	22.12 %	
CUENTAS POR PAGAR	5,133	RENTABILIDAD		
PROVISIONES	1,010	Rentabilidad sobre Patrimonio	1.30 %	
OTRAS OBLIGACIONES	-	Rentabilidad sobre Activos	.20 %	
CRÉDITOS DIFERIDOS	2,248	Eficiencia	15.27 %	
SUMA	894,123	CALIDAD DE ACTIVOS		
OTRAS CUENTAS ACREEDORAS	6,245	Cartera Vigente en relación a Cartera Bruta	98.85 %	
CAPITAL CONTABLE	161,325	Cobertura de Cartera Crediticia en Riesgo	480.60 %	
CAPITAL PAGADO	132,219			
Capital Autorizado	500,000			
(-) Capital No Pagado	367,781			
Casa Matriz, Capital Asignado	-			
APORTACIONES PERMANENTES	-			
RESERVA DE CAPITAL	19,814			
RESERVAS PARA ACTIVOS EXTRAORDINARIOS	2,210			
REVALUACIÓN DE ACTIVOS	-			
OBLIGACIONES SUBORDINADAS	-			
GANANCIAS Y PÉRDIDAS POR FUSIÓN	-			
VALUACIÓN DE ACTIVOS DE RECUPERACIÓN DUDOSA	3,760			
PROVISIÓN DE BENEFICIOS A EMPLEADOS	-			
AJUSTES AL IMPUESTO SOBRE LA RENTA	-			
GANANCIAS O PÉRDIDAS POR CAMBIOS EN EL VALOR DE MERCADO DE LAS INVERSIONES	-			
RESULTADOS DE EJERCICIOS ANTERIORES	10,668			
RESULTADOS DEL EJERCICIO	175			
TOTAL IGUAL A LA SUMA DEL ACTIVO	1,061,692			
ESTADO DE RESULTADOS	-			
PRODUCTOS FINANCIEROS	5,655			
GASTOS FINANCIEROS	4,695			
MARGEN POR INVERSIÓN	960			
PRODUCTOS POR SERVICIOS	841			
GASTOS POR SERVICIOS	19			
MARGEN POR SERVICIOS	821			
OTROS PRODUCTOS Y GASTOS DE OPERACIÓN	-			
Productos	19			
Gastos	589			
MARGEN OTROS PRODUCTOS Y GASTOS DE OPERACIÓN	-569			
MARGEN OPERACIONAL BRUTO	1,212			
GASTOS DE ADMINISTRACIÓN	1,027			
MARGEN OPERACIONAL NETO	185			
PRODUCTOS Y GASTOS EXTRAORDINARIOS	-29			
Productos Extraordinarios	-			
Gastos Extraordinarios	29			
PRODUCTOS Y GASTOS DE EJERCICIOS ANTERIORES	18			
Productos de ejercicios Anteriores	18			
Gastos de ejercicios Anteriores	-			
GANANCIA (PÉRDIDA) BRUTA	175			
IMPUESTO SOBRE LA RENTA	-			
GANANCIA (PÉRDIDA) NETA	175			

FINANCIERAS DE CAPITAL, S. A.

AL 31 DE ENERO DE 2014 (Cifras en miles de Quetzales)

ACTIVO	28,485	TASAS DE INTERÉS PROMEDIO PONDERADAS	MONEDA NACIONAL	MONEDA EXTRANJERA
DISPONIBILIDADES	14,067	OPERACIONES ACTIVAS		
Caja	-	Préstamos	8.00 %	.00 %
Banco Central	26	Documentos Descontados	.00 %	.00 %
Bancos del País	14,041	OPERACIONES PASIVAS		
Bancos del Exterior	-	Bonos	.00 %	.00 %
Cheques a Compensar	-	Pagarés Financieros	.00 %	.00 %
Giros sobre el Exterior	-	Obligaciones Subordinadas	.00 %	.00 %
INVERSIONES	12,359	Obligaciones Financieras con Restricciones	.00 %	.00 %
En Títulos-Valores para Negociación	-	Obligaciones Convertibles en Acciones	.00 %	.00 %
En Títulos-Valores para la Venta	-			
En Títulos-Valores para su Vencimiento	12,359	ESTADO DIARIO DEL DEPOSITO LEGAL	MONEDA NACIONAL	MONEDA EXTRANJERA /1
Operaciones de Reporto	-	DEPOSITO COMPUTABLE	26	0
Certificados de Participación	-	TOTAL REQUERIDO	3	0
Intereses Pagados en Compra de Valores	-	POSICIÓN	23	0
SUMA	12,359	CARTERA DE CRÉDITOS	MONEDA NACIONAL	MONEDA EXTRANJERA
(-) Estimaciones por Valuación	-	TOTAL DE CARTERA DE CRÉDITOS (BRUTA)	100.00 %	.00 %
CARTERA DE CRÉDITOS	1,466	Vigente	100.00 %	.00 %
Vigente	1,501	Vencida, En Proceso de Prórroga	.00 %	.00 %
Vencida	-	Vencida, En Cobro Administrativo	.00 %	.00 %
SUMA	1,501	Vencida, En Cobro Judicial	.00 %	.00 %
(-) Estimaciones Por Valuación	35	MONTO TOTAL DE CARTERA DE CRÉDITOS (BRUTA)	1,501	0
PRODUCTOS FINANCIEROS POR COBRAR	209	POSICIÓN PATRIMONIAL		
CUENTAS POR COBRAR (Neto)	-	CAPITAL COMPUTABLE	28,489	
BIENES REALIZABLES (Neto)	-	CAPITAL REQUERIDO	640	
INVERSIONES PERMANENTES (Neto)	233	POSICIÓN	27,849	
OTRAS INVERSIONES (Neto)	-	ACEPTACIÓN DE OBLIGACIONES Y RESPONSABILIDADES		
INMUEBLES Y MUEBLES (Neto)	151	MONTO TOTAL REQUERIDO	560	
CARGOS DIFERIDOS (Neto)	31	CAPITAL Y RESERVAS	28,453	
PASIVO	-	LÍMITE MÁXIMO DE EXPANSIÓN	569,068	
CREDITOS OBTENIDOS	-	EXCESO O MARGEN DE EXPOSICIÓN	568,508	
Del Banco Central	-	INDICADORES FINANCIEROS		
De Instituciones Financieras Nacionales	-	LIQUIDEZ		
De Instituciones Financieras Extranjeras	-	Liquidez Inmediata	--	
De Organismos Internacionales	-	SOLVENCIA		
OBLIGACIONES FINANCIERAS	-	Patrimonio en relación a Activos	99.89 %	
GASTOS FINANCIEROS POR PAGAR	-	Patrimonio en relación a Cartera de Créditos	1895.49 %	
CUENTAS POR PAGAR	20	Patrimonio en relación a las Captaciones	--	
PROVISIONES	11	RENTABILIDAD		
OTRAS OBLIGACIONES	-	Rentabilidad sobre Patrimonio	4.51 %	
CRÉDITOS DIFERIDOS	-	Rentabilidad sobre Activos	4.51 %	
SUMA	31	Eficiencia	79.04 %	
OTRAS CUENTAS ACREEDORAS	-	CALIDAD DE ACTIVOS		
CAPITAL CONTABLE	28,453	Cartera Vigente en relación a Cartera Bruta	100.00 %	
CAPITAL PAGADO	25,000	Cobertura de Cartera Crediticia en Riesgo	.00 %	
Capital Autorizado	100,000			
(-) Capital No Pagado	75,000			
Casa Matriz, Capital Asignado	-			
APORTACIONES PERMANENTES	-			
RESERVA DE CAPITAL	2,175			
RESERVAS PARA ACTIVOS EXTRAORDINARIOS	-			
REVALUACIÓN DE ACTIVOS	-			
OBLIGACIONES SUBORDINADAS	-			
GANANCIAS Y PÉRDIDAS POR FUSIÓN	-			
VALUACIÓN DE ACTIVOS DE RECUPERACIÓN DUDOSA	-			
PROVISIÓN DE BENEFICIOS A EMPLEADOS	-			
AJUSTES AL IMPUESTO SOBRE LA RENTA	-			
GANANCIAS O PÉRDIDAS POR CAMBIOS EN EL VALOR DE MERCADO DE LAS INVERSIONES	-			
RESULTADOS DE EJERCICIOS ANTERIORES	1,171			
RESULTADOS DEL EJERCICIO	107			
TOTAL IGUAL A LA SUMA DEL ACTIVO	28,485			
ESTADO DE RESULTADOS	-			
PRODUCTOS FINANCIEROS	157			
GASTOS FINANCIEROS	-			
MARGEN POR INVERSIÓN	157			
PRODUCTOS POR SERVICIOS	9			
GASTOS POR SERVICIOS	-			
MARGEN POR SERVICIOS	9			
OTROS PRODUCTOS Y GASTOS DE OPERACIÓN	-			
Productos	-			
Gastos	31			
MARGEN OTROS PRODUCTOS Y GASTOS DE OPERACIÓN	-31			
MARGEN OPERACIONAL BRUTO	135			
GASTOS DE ADMINISTRACIÓN	28			
MARGEN OPERACIONAL NETO	107			
PRODUCTOS Y GASTOS EXTRAORDINARIOS	-			
Productos Extraordinarios	-			
Gastos Extraordinarios	-			
PRODUCTOS Y GASTOS DE EJERCICIOS ANTERIORES	-			
Productos de ejercicios Anteriores	-			
Gastos de ejercicios Anteriores	-			
GANANCIA (PÉRDIDA) BRUTA	107			
IMPUESTO SOBRE LA RENTA	-			
GANANCIA (PÉRDIDA) NETA	107			

FINANCIERA SUMMA, S. A.

AL 31 DE ENERO DE 2014

(Cifras en miles de Quetzales)

ACTIVO	187,332	TASAS DE INTERÉS PROMEDIO PONDERADAS	MONEDA NACIONAL	MONEDA EXTRANJERA
DISPONIBILIDADES	5,483	OPERACIONES ACTIVAS		
Caja	414	Préstamos	12.60 %	11.75 %
Banco Central	230	Documentos Descontados	.00 %	.00 %
Bancos del País	4,696	OPERACIONES PASIVAS		
Bancos del Exterior	143	Bonos	.00 %	.00 %
Cheques a Compensar	-	Pagarés Financieros	8.18 %	6.00 %
Giros sobre el Exterior	-	Obligaciones Subordinadas	.00 %	.00 %
INVERSIONES	34,056	Obligaciones Financieras con Restricciones	.00 %	.00 %
En Títulos-Valores para Negociación	-	Obligaciones Convertibles en Acciones	.00 %	9.00 %
En Títulos-Valores para la Venta	33,977	ESTADO DIARIO DEL DEPOSITO LEGAL	MONEDA NACIONAL	MONEDA EXTRANJERA /1
En Títulos-Valores para su Vencimiento	-	DEPOSITO COMPUTABLE	5,162	259
Operaciones de Reporto	-	TOTAL REQUERIDO	4,803	214
Certificados de Participación	-	POSICIÓN	359	45
Intereses Pagados en Compra de Valores	79	CARTERA DE CRÉDITOS	MONEDA NACIONAL	MONEDA EXTRANJERA
SUMA	34,056	TOTAL DE CARTERA DE CRÉDITOS (BRUTA)	100.00 %	100.00 %
(-) Estimaciones por Valuación	-	Vigente	98.63 %	99.90 %
CARTERA DE CRÉDITOS	113,913	Vencida, En Proceso de Prórroga	.00 %	.00 %
Vigente	114,945	Vencida, En Cobro Administrativo	1.37 %	.10 %
Vencida	962	Vencida, En Cobro Judicial	.00 %	.00 %
SUMA	115,908	MONTO TOTAL DE CARTERA DE CRÉDITOS (BRUTA)	66,305	49,602
(-) Estimaciones Por Valuación	1,995	POSICIÓN PATRIMONIAL		
PRODUCTOS FINANCIEROS POR COBRAR	2,280	CAPITAL COMPUTABLE	20,337	
CUENTAS POR COBRAR (Neto)	1,522	CAPITAL REQUERIDO	19,070	
BIENES REALIZABLES (Neto)	2,383	POSICIÓN	1,267	
INVERSIONES PERMANENTES (Neto)	208	ACEPTACIÓN DE OBLIGACIONES Y RESPONSABILIDADES		
OTRAS INVERSIONES (Neto)	21,760	MONTO TOTAL REQUERIDO	175,067	
INMUEBLES Y MUEBLES (Neto)	773	CAPITAL Y RESERVAS	12,876	
CARGOS DIFERIDOS (Neto)	4,954	LÍMITE MÁXIMO DE EXPANSIÓN	257,527	
PASIVO	175,111	EXCESO O MARGEN DE EXPOSICIÓN	82,459	
CREDITOS OBTENIDOS	47,889	INDICADORES FINANCIEROS		
Del Banco Central	-	LIQUIDEZ		
De Instituciones Financieras Nacionales	20,069	Liquidez Inmediata	5.30 %	
De Instituciones Financieras Extranjeras	13,500	SOLVENCIA		
De Organismos Internacionales	14,320	Patrimonio en relación a Activos	6.52 %	
OBLIGACIONES FINANCIERAS	103,395	Patrimonio en relación a Cartera de Créditos	10.54 %	
GASTOS FINANCIEROS POR PAGAR	1,772	Patrimonio en relación a las Captaciones	11.82 %	
CUENTAS POR PAGAR	4,509	RENTABILIDAD		
PROVISIONES	1,703	Rentabilidad sobre Patrimonio	2.14 %	
OTRAS OBLIGACIONES	7,811	Rentabilidad sobre Activos	.14 %	
CRÉDITOS DIFERIDOS	7,651	Eficiencia	2.12 %	
SUMA	174,730	CALIDAD DE ACTIVOS		
OTRAS CUENTAS ACREEDORAS	381	Cartera Vigente en relación a Cartera Bruta	99.17 %	
CAPITAL CONTABLE	12,221	Cobertura de Cartera Crediticia en Riesgo	275.02 %	
CAPITAL PAGADO	9,000			
Capital Autorizado	50,000			
(-) Capital No Pagado	41,000			
Casa Matriz, Capital Asignado	-			
APORTACIONES PERMANENTES	-			
RESERVA DE CAPITAL	1,618			
RESERVAS PARA ACTIVOS EXTRAORDINARIOS	-			
REVALUACIÓN DE ACTIVOS	-			
OBLIGACIONES SUBORDINADAS	-			
GANANCIAS Y PÉRDIDAS POR FUSIÓN	-			
VALUACIÓN DE ACTIVOS DE RECUPERACIÓN DUDOSA	352			
PROVISIÓN DE BENEFICIOS A EMPLEADOS	-			
AJUSTES AL IMPUESTO SOBRE LA RENTA	-			
GANANCIAS O PÉRDIDAS POR CAMBIOS EN EL VALOR DE MERCADO DE LAS INVERSIONES	-303			
RESULTADOS DE EJERCICIOS ANTERIORES	2,237			
RESULTADOS DEL EJERCICIO	22			
TOTAL IGUAL A LA SUMA DEL ACTIVO	187,332			
ESTADO DE RESULTADOS	-			
PRODUCTOS FINANCIEROS	2,149			
GASTOS FINANCIEROS	1,180			
MARGEN POR INVERSIÓN	969			
PRODUCTOS POR SERVICIOS	195			
GASTOS POR SERVICIOS	17			
MARGEN POR SERVICIOS	178			
OTROS PRODUCTOS Y GASTOS DE OPERACIÓN	-			
Productos	33			
Gastos	150			
MARGEN OTROS PRODUCTOS Y GASTOS DE OPERACIÓN	-117			
MARGEN OPERACIONAL BRUTO	1,030			
GASTOS DE ADMINISTRACIÓN	1,008			
MARGEN OPERACIONAL NETO	22			
PRODUCTOS Y GASTOS EXTRAORDINARIOS	-			
Productos Extraordinarios	-			
Gastos Extraordinarios	-			
PRODUCTOS Y GASTOS DE EJERCICIOS ANTERIORES	-			
Productos de ejercicios Anteriores	-			
Gastos de ejercicios Anteriores	-			
GANANCIA (PÉRDIDA) BRUTA	22			
IMPUESTO SOBRE LA RENTA	-			
GANANCIA (PÉRDIDA) NETA	22			

AL 31 DE ENERO DE 2014

(Cifras en miles de Quetzales)

ACTIVO	231,904	TASAS DE INTERÉS PROMEDIO PONDERADAS	MONEDA NACIONAL	MONEDA EXTRANJERA
DISPONIBILIDADES	60,991	OPERACIONES ACTIVAS		
Caja	9	Préstamos	11.11 %	7.83 %
Banco Central	1	Documentos Descontados	.00 %	.00 %
Bancos del País	57,970	OPERACIONES PASIVAS		
Bancos del Exterior	2,699	Bonos	.00 %	.00 %
Cheques a Compensar		Pagarés Financieros	7.00 %	3.93 %
Giros sobre el Exterior	312	Obligaciones Subordinadas	.00 %	.00 %
INVERSIONES	48,971	Obligaciones Financieras con Restricciones	.00 %	.00 %
En Títulos-Valores para Negociación	-	Obligaciones Convertibles en Acciones	.00 %	.00 %
En Títulos-Valores para la Venta	19,905	ESTADO DIARIO DEL DEPOSITO LEGAL	MONEDA NACIONAL	MONEDA EXTRANJERA /1
En Títulos-Valores para su Vencimiento	29,066	DEPOSITO COMPUTABLE	17,501	500
Operaciones de Reporto	-	TOTAL REQUERIDO	2,213	6
Certificados de Participación	-	POSICIÓN	15,287	494
Intereses Pagados en Compra de Valores	-	CARTERA DE CRÉDITOS	MONEDA NACIONAL	MONEDA EXTRANJERA
SUMA	48,971	TOTAL DE CARTERA DE CRÉDITOS (BRUTA)	100.00 %	100.00 %
(-) Estimaciones por Valuación	-	Vigente	95.91 %	98.07 %
CARTERA DE CRÉDITOS	86,894	Vencida, En Proceso de Prórroga	.00 %	.00 %
Vigente	90,085	Vencida, En Cobro Administrativo	2.49 %	.00 %
Vencida	2,746	Vencida, En Cobro Judicial	1.60 %	1.93 %
SUMA	92,830	MONTO TOTAL DE CARTERA DE CRÉDITOS (BRUTA)	44,290	48,541
(-) Estimaciones Por Valuación	5,936	MONTO TOTAL DE CARTERA DE CRÉDITOS (BRUTA)		
PRODUCTOS FINANCIEROS POR COBRAR	730	POSICIÓN PATRIMONIAL		
CUENTAS POR COBRAR (Neto)	350	CAPITAL COMPUTABLE	64,190	
BIENES REALIZABLES (Neto)	2,291	CAPITAL REQUERIDO	9,912	
INVERSIONES PERMANENTES (Neto)	3,840	POSICIÓN	54,278	
OTRAS INVERSIONES (Neto)	27,548	ACEPTACIÓN DE OBLIGACIONES Y RESPONSABILIDADES		
INMUEBLES Y MUEBLES (Neto)	50	MONTO TOTAL REQUERIDO	168,537	
CARGOS DIFERIDOS (Neto)	237	CAPITAL Y RESERVAS	62,220	
PASIVO	169,684	LÍMITE MÁXIMO DE EXPANSIÓN	1,244,408	
CREDITOS OBTENIDOS	4,000	EXCESO O MARGEN DE EXPOSICIÓN	1,075,872	
Del Banco Central	-	INDICADORES FINANCIEROS		
De Instituciones Financieras Nacionales	4,000	LIQUIDEZ		
De Instituciones Financieras Extranjeras	-	Liquidez Inmediata	38.01 %	
De Organismos Internacionales	-	SOLVENCIA		
OBLIGACIONES FINANCIERAS	160,465	Patrimonio en relación a Activos	26.83 %	
GASTOS FINANCIEROS POR PAGAR	-	Patrimonio en relación a Cartera de Créditos	67.03 %	
CUENTAS POR PAGAR	3,342	Patrimonio en relación a las Captaciones	38.78 %	
PROVISIONES	729	RENTABILIDAD		
OTRAS OBLIGACIONES	-	Rentabilidad sobre Patrimonio	7.30 %	
CRÉDITOS DIFERIDOS	-	Rentabilidad sobre Activos	1.96 %	
SUMA	168,537	Eficiencia	48.83 %	
OTRAS CUENTAS ACREEDORAS	1,147	CALIDAD DE ACTIVOS		
CAPITAL CONTABLE	62,220	Cartera Vigente en relación a Cartera Bruta	97.04 %	
CAPITAL PAGADO	42,000	Cobertura de Cartera Crediticia en Riesgo	247.39 %	
Capital Autorizado	80,000			
(-) Capital No Pagado	38,000			
Casa Matriz, Capital Asignado	-			
APORTACIONES PERMANENTES	-			
RESERVA DE CAPITAL	5,454			
RESERVAS PARA ACTIVOS EXTRAORDINARIOS	-			
REVALUACIÓN DE ACTIVOS	-			
OBLIGACIONES SUBORDINADAS	-			
GANANCIAS Y PÉRDIDAS POR FUSIÓN	-			
VALUACIÓN DE ACTIVOS DE RECUPERACIÓN DUDOSA	-			
PROVISIÓN DE BENEFICIOS A EMPLEADOS	-			
AJUSTES AL IMPUESTO SOBRE LA RENTA	-			
GANANCIAS O PÉRDIDAS POR CAMBIOS EN EL VALOR DE MERCADO DE LAS INVERSIONES	-			
RESULTADOS DE EJERCICIOS ANTERIORES	14,388			
RESULTADOS DEL EJERCICIO	378			
TOTAL IGUAL A LA SUMA DEL ACTIVO	231,904			
ESTADO DE RESULTADOS	-			
PRODUCTOS FINANCIEROS	1,530			
GASTOS FINANCIEROS	763			
MARGEN POR INVERSIÓN	768			
PRODUCTOS POR SERVICIOS	462			
GASTOS POR SERVICIOS	221			
MARGEN POR SERVICIOS	242			
OTROS PRODUCTOS Y GASTOS DE OPERACIÓN	-			
Productos	49			
Gastos	25			
MARGEN OTROS PRODUCTOS Y GASTOS DE OPERACIÓN	24			
MARGEN OPERACIONAL BRUTO	1,034			
GASTOS DE ADMINISTRACIÓN	529			
MARGEN OPERACIONAL NETO	505			
PRODUCTOS Y GASTOS EXTRAORDINARIOS	5			
Productos Extraordinarios	9			
Gastos Extraordinarios	4			
PRODUCTOS Y GASTOS DE EJERCICIOS ANTERIORES	3			
Productos de ejercicios Anteriores	3			
Gastos de ejercicios Anteriores	-			
GANANCIA (PÉRDIDA) BRUTA	513			
IMPUESTO SOBRE LA RENTA	135			
GANANCIA (PÉRDIDA) NETA	378			

AL 31 DE ENERO DE 2014

(Cifras en miles de Quetzales)

ACTIVO	15,625	TASAS DE INTERÉS PROMEDIO PONDERADAS	MONEDA NACIONAL	MONEDA EXTRANJERA
DISPONIBILIDADES	1,721	OPERACIONES ACTIVAS		
Caja	-	Préstamos	.00 %	.00 %
Banco Central	355	Documentos Descontados	.00 %	.00 %
Bancos del País	1,366	OPERACIONES PASIVAS		
Bancos del Exterior	-	Bonos	.00 %	.00 %
Cheques a Compensar	-	Pagarés Financieros	4.44 %	.00 %
Giros sobre el Exterior	-	Obligaciones Subordinadas	.00 %	.00 %
INVERSIONES	13,360	Obligaciones Financieras con Restricciones	.00 %	.00 %
En Títulos-Valores para Negociación	-	Obligaciones Convertibles en Acciones	.00 %	.00 %
En Títulos-Valores para la Venta	8,203	ESTADO DIARIO DEL DEPOSITO LEGAL	MONEDA NACIONAL	MONEDA EXTRANJERA /1
En Títulos-Valores para su Vencimiento	5,157	DEPOSITO COMPUTABLE	6,322	17
Operaciones de Reporto	-	TOTAL REQUERIDO	76	0
Certificados de Participación	-	POSICIÓN	6,246	17
Intereses Pagados en Compra de Valores	-	CARTERA DE CRÉDITOS	MONEDA NACIONAL	MONEDA EXTRANJERA
SUMA	13,360	TOTAL DE CARTERA DE CRÉDITOS (BRUTA)	.00 %	.00 %
(-) Estimaciones por Valuación	-	Vigente	.00 %	.00 %
CARTERA DE CRÉDITOS	-	Vencida, En Proceso de Prórroga	.00 %	.00 %
Vigente	-	Vencida, En Cobro Administrativo	.00 %	.00 %
Vencida	-	Vencida, En Cobro Judicial	.00 %	.00 %
SUMA	-	MONTO TOTAL DE CARTERA DE CRÉDITOS (BRUTA)	0	0
(-) Estimaciones Por Valuación	-	POSICIÓN PATRIMONIAL		
PRODUCTOS FINANCIEROS POR COBRAR	-	CAPITAL COMPUTABLE	13,868	
CUENTAS POR COBRAR (Neto)	101	CAPITAL REQUERIDO	61	
BIENES REALIZABLES (Neto)	-	POSICIÓN	13,807	
INVERSIONES PERMANENTES (Neto)	180	ACEPTACIÓN DE OBLIGACIONES Y RESPONSABILIDADES		
OTRAS INVERSIONES (Neto)	212	MONTO TOTAL REQUERIDO	1,624	
INMUEBLES Y MUEBLES (Neto)	51	CAPITAL Y RESERVAS	13,868	
CARGOS DIFERIDOS (Neto)	1,757	LÍMITE MÁXIMO DE EXPANSIÓN	277,360	
PASIVO	-	EXCESO O MARGEN DE EXPOSICIÓN	275,735	
CREDITOS OBTENIDOS	-	INDICADORES FINANCIEROS		
Del Banco Central	-	LIQUIDEZ		
De Instituciones Financieras Nacionales	-	Liquidez Inmediata	126.67 %	
De Instituciones Financieras Extranjeras	-	SOLVENCIA		
De Organismos Internacionales	-	Patrimonio en relación a Activos	88.75 %	
OBLIGACIONES FINANCIERAS	1,358	Patrimonio en relación a Cartera de Créditos	.00 %	
GASTOS FINANCIEROS POR PAGAR	-	Patrimonio en relación a las Captaciones	1020.98 %	
CUENTAS POR PAGAR	109	RENTABILIDAD		
PROVISIONES	109	Rentabilidad sobre Patrimonio	6.95 %	
OTRAS OBLIGACIONES	-	Rentabilidad sobre Activos	6.17 %	
CRÉDITOS DIFERIDOS	49	Eficiencia	78.17 %	
SUMA	1,624	CALIDAD DE ACTIVOS		
OTRAS CUENTAS ACREEDORAS	133	Cartera Vigente en relación a Cartera Bruta	.00 %	
CAPITAL CONTABLE	13,868	Cobertura de Cartera Crediticia en Riesgo	.00 %	
CAPITAL PAGADO	10,640			
Capital Autorizado	50,000			
(-) Capital No Pagado	39,360			
Casa Matriz, Capital Asignado	-			
APORTACIONES PERMANENTES	-			
RESERVA DE CAPITAL	1,841			
RESERVAS PARA ACTIVOS EXTRAORDINARIOS	-			
REVALUACIÓN DE ACTIVOS	-			
OBLIGACIONES SUBORDINADAS	-			
GANANCIAS Y PÉRDIDAS POR FUSIÓN	-			
VALUACIÓN DE ACTIVOS DE RECUPERACIÓN DUDOSA	-			
PROVISIÓN DE BENEFICIOS A EMPLEADOS	-			
AJUSTES AL IMPUESTO SOBRE LA RENTA	-			
GANANCIAS O PÉRDIDAS POR CAMBIOS EN EL VALOR DE MERCADO DE LAS INVERSIONES	-			
RESULTADOS DE EJERCICIOS ANTERIORES	1,307			
RESULTADOS DEL EJERCICIO	80			
TOTAL IGUAL A LA SUMA DEL ACTIVO	15,625			
ESTADO DE RESULTADOS	-			
PRODUCTOS FINANCIEROS	80			
GASTOS FINANCIEROS	5			
MARGEN POR INVERSIÓN	75			
PRODUCTOS POR SERVICIOS	31			
GASTOS POR SERVICIOS	1			
MARGEN POR SERVICIOS	30			
OTROS PRODUCTOS Y GASTOS DE OPERACIÓN	-			
Productos	-			
Gastos	3			
MARGEN OTROS PRODUCTOS Y GASTOS DE OPERACIÓN	-3			
MARGEN OPERACIONAL BRUTO	103			
GASTOS DE ADMINISTRACIÓN	22			
MARGEN OPERACIONAL NETO	80			
PRODUCTOS Y GASTOS EXTRAORDINARIOS	-			
Productos Extraordinarios	-			
Gastos Extraordinarios	-			
PRODUCTOS Y GASTOS DE EJERCICIOS ANTERIORES	-			
Productos de ejercicios Anteriores	-			
Gastos de ejercicios Anteriores	-			
GANANCIA (PÉRDIDA) BRUTA	80			
IMPUESTO SOBRE LA RENTA	-			
GANANCIA (PÉRDIDA) NETA	80			

FINANCIERA MVA, S. A.

AL 31 DE ENERO DE 2014

(Cifras en miles de Quetzales)

ACTIVO	12,907	TASAS DE INTERÉS PROMEDIO PONDERADAS	MONEDA NACIONAL	MONEDA EXTRANJERA
DISPONIBILIDADES	5,318	OPERACIONES ACTIVAS		
Caja	1	Préstamos	15.64 %	.00 %
Banco Central	18	Documentos Descontados	.00 %	.00 %
Bancos del País	5,299	OPERACIONES PASIVAS		
Bancos del Exterior	-	Bonos	.00 %	.00 %
Cheques a Compensar	-	Pagarés Financieros	7.22 %	.00 %
Giros sobre el Exterior	-	Obligaciones Subordinadas	.00 %	.00 %
INVERSIONES	585	Obligaciones Financieras con Restricciones	.00 %	.00 %
En Títulos-Valores para Negociación	-	Obligaciones Convertibles en Acciones	.00 %	.00 %
En Títulos-Valores para la Venta	-	ESTADO DIARIO DEL DEPOSITO LEGAL	MONEDA NACIONAL	MONEDA EXTRANJERA /1
En Títulos-Valores para su Vencimiento	585	DEPOSITO COMPUTABLE	594	1
Operaciones de Reporto	-	TOTAL REQUERIDO	28	0
Certificados de Participación	-	POSICIÓN	567	1
Intereses Pagados en Compra de Valores	-	CARTERA DE CRÉDITOS	MONEDA NACIONAL	MONEDA EXTRANJERA
SUMA	585	TOTAL DE CARTERA DE CRÉDITOS (BRUTA)	100.00 %	.00 %
(-) Estimaciones por Valuación	-	Vigente	100.00 %	.00 %
CARTERA DE CRÉDITOS	6,523	Vencida, En Proceso de Prórroga	.00 %	.00 %
Vigente	6,606	Vencida, En Cobro Administrativo	.00 %	.00 %
Vencida	-	Vencida, En Cobro Judicial	.00 %	.00 %
SUMA	6,606	MONTO TOTAL DE CARTERA DE CRÉDITOS (BRUTA)	6,606	0
(-) Estimaciones Por Valuación	83	POSICIÓN PATRIMONIAL		
PRODUCTOS FINANCIEROS POR COBRAR	128	CAPITAL COMPUTABLE	9,522	
CUENTAS POR COBRAR (Neto)	-	CAPITAL REQUERIDO	802	
BIENES REALIZABLES (Neto)	-	POSICIÓN	8,721	
INVERSIONES PERMANENTES (Neto)	249	ACEPTACIÓN DE OBLIGACIONES Y RESPONSABILIDADES		
OTRAS INVERSIONES (Neto)	-	MONTO TOTAL REQUERIDO	3,423	
INMUEBLES Y MUEBLES (Neto)	6	CAPITAL Y RESERVAS	9,736	
CARGOS DIFERIDOS (Neto)	99	LÍMITE MÁXIMO DE EXPANSIÓN	188,798	
PASIVO	3,468	EXCESO O MARGEN DE EXPOSICIÓN	185,375	
CREDITOS OBTENIDOS	-	INDICADORES FINANCIEROS		
Del Banco Central	-	LIQUIDEZ		
De Instituciones Financieras Nacionales	-	Liquidez Inmediata	175.72 %	
De Instituciones Financieras Extranjeras	-	SOLVENCIA		
De Organismos Internacionales	-	Patrimonio en relación a Activos	73.14 %	
OBLIGACIONES FINANCIERAS	3,026	Patrimonio en relación a Cartera de Créditos	142.90 %	
GASTOS FINANCIEROS POR PAGAR	35	Patrimonio en relación a las Captaciones	311.95 %	
CUENTAS POR PAGAR	102	RENTABILIDAD		
PROVISIONES	161	Rentabilidad sobre Patrimonio	-9.97 %	
OTRAS OBLIGACIONES	-	Rentabilidad sobre Activos	-7.29 %	
CRÉDITOS DIFERIDOS	100	Eficiencia	-67.14 %	
SUMA	3,423	CALIDAD DE ACTIVOS		
OTRAS CUENTAS ACREEDORAS	44	Cartera Vigente en relación a Cartera Bruta	100.00 %	
CAPITAL CONTABLE	9,440	Cobertura de Cartera Crediticia en Riesgo	.00 %	
CAPITAL PAGADO	7,860			
Capital Autorizado	50,000			
(-) Capital No Pagado	42,140			
Casa Matriz, Capital Asignado	-			
APORTACIONES PERMANENTES	-			
RESERVA DE CAPITAL	200			
RESERVAS PARA ACTIVOS EXTRAORDINARIOS	-			
REVALUACIÓN DE ACTIVOS	-			
OBLIGACIONES SUBORDINADAS	-			
GANANCIAS Y PÉRDIDAS POR FUSIÓN	-			
VALUACIÓN DE ACTIVOS DE RECUPERACIÓN DUDOSA	-			
PROVISIÓN DE BENEFICIOS A EMPLEADOS	-			
AJUSTES AL IMPUESTO SOBRE LA RENTA	-			
GANANCIAS O PÉRDIDAS POR CAMBIOS EN EL VALOR DE MERCADO DE LAS INVERSIONES	-			
RESULTADOS DE EJERCICIOS ANTERIORES	1,458			
RESULTADOS DEL EJERCICIO	-78			
TOTAL IGUAL A LA SUMA DEL ACTIVO	12,907			
ESTADO DE RESULTADOS	-			
PRODUCTOS FINANCIEROS	124			
GASTOS FINANCIEROS	18			
MARGEN POR INVERSIÓN	106			
PRODUCTOS POR SERVICIOS	20			
GASTOS POR SERVICIOS	10			
MARGEN POR SERVICIOS	10			
OTROS PRODUCTOS Y GASTOS DE OPERACIÓN	-			
Productos	20			
Gastos	19			
MARGEN OTROS PRODUCTOS Y GASTOS DE OPERACIÓN	1			
MARGEN OPERACIONAL BRUTO	117			
GASTOS DE ADMINISTRACIÓN	195			
MARGEN OPERACIONAL NETO	-78			
PRODUCTOS Y GASTOS EXTRAORDINARIOS	-			
Productos Extraordinarios	-			
Gastos Extraordinarios	-			
PRODUCTOS Y GASTOS DE EJERCICIOS ANTERIORES	-			
Productos de ejercicios Anteriores	-			
Gastos de ejercicios Anteriores	-			
GANANCIA (PÉRDIDA) BRUTA	-78			
IMPUESTO SOBRE LA RENTA	-			
GANANCIA (PÉRDIDA) NETA	-78			

FINANCIERA CONSOLIDADA, S. A.

AL 31 DE ENERO DE 2014
(Cifras en miles de Quetzales)

ACTIVO	593,919	TASAS DE INTERÉS PROMEDIO PONDERADAS	MONEDA NACIONAL	MONEDA EXTRANJERA
DISPONIBILIDADES	89,999	OPERACIONES ACTIVAS		
Caja	43	Préstamos	9.13 %	7.48 %
Banco Central	1,191	Documentos Descontados	.00 %	.00 %
Bancos del País	72,115	OPERACIONES PASIVAS		
Bancos del Exterior	16,650	Bonos	.00 %	.00 %
Cheques a Compensar	-	Pagarés Financieros	5.32 %	3.37 %
Giros sobre el Exterior	-	Obligaciones Subordinadas	.00 %	.00 %
INVERSIONES	216,534	Obligaciones Financieras con Restricciones	.00 %	.00 %
En Títulos-Valores para Negociación	-	Obligaciones Convertibles en Acciones	.00 %	.00 %
En Títulos-Valores para la Venta	-	ESTADO DIARIO DEL DEPOSITO LEGAL	MONEDA NACIONAL	MONEDA EXTRANJERA /1
En Títulos-Valores para su Vencimiento	106,534	DEPOSITO COMPUTABLE	600	76
Operaciones de Reporto	110,000	TOTAL REQUERIDO	542	1
Certificados de Participación	-	POSICIÓN	58	75
Intereses Pagados en Compra de Valores	-	CARTERA DE CRÉDITOS	MONEDA NACIONAL	MONEDA EXTRANJERA
SUMA	216,534	TOTAL DE CARTERA DE CRÉDITOS (BRUTA)	100.00 %	100.00 %
(-) Estimaciones por Valuación	-	Vigente	99.28 %	96.55 %
CARTERA DE CRÉDITOS	190,718	Vencida, En Proceso de Prórroga	.00 %	.00 %
Vigente	192,661	Vencida, En Cobro Administrativo	.72 %	3.07 %
Vencida	3,992	Vencida, En Cobro Judicial	.00 %	.38 %
SUMA	196,653	MONTO TOTAL DE CARTERA DE CRÉDITOS (BRUTA)	102,254	94,399
(-) Estimaciones Por Valuación	5,935	POSICIÓN PATRIMONIAL		
PRODUCTOS FINANCIEROS POR COBRAR	3,696	CAPITAL COMPUTABLE	163,332	
CUENTAS POR COBRAR (Neto)	318	CAPITAL REQUERIDO	27,669	
BIENES REALIZABLES (Neto)	811	POSICIÓN	135,663	
INVERSIONES PERMANENTES (Neto)	474	ACEPTACIÓN DE OBLIGACIONES Y RESPONSABILIDADES		
OTRAS INVERSIONES (Neto)	91,358	MONTO TOTAL REQUERIDO	436,039	
INMUEBLES Y MUEBLES (Neto)	12	CAPITAL Y RESERVAS	157,397	
CARGOS DIFERIDOS (Neto)	436,522	LÍMITE MÁXIMO DE EXPANSIÓN	3,147,947	
PASIVO		EXCESO O MARGEN DE EXPOSICIÓN	2,711,909	
CREDITOS OBTENIDOS	-	INDICADORES FINANCIEROS		
Del Banco Central	-	LIQUIDEZ		
De Instituciones Financieras Nacionales	-	Liquidez Inmediata	20.97 %	
De Instituciones Financieras Extranjeras	-	SOLVENCIA		
De Organismos Internacionales	-	Patrimonio en relación a Activos	26.50 %	
OBLIGACIONES FINANCIERAS	429,232	Patrimonio en relación a Cartera de Créditos	80.04 %	
GASTOS FINANCIEROS POR PAGAR	2,806	Patrimonio en relación a las Captaciones	36.67 %	
CUENTAS POR PAGAR	1,812	RENTABILIDAD		
PROVISIONES	2,188	Rentabilidad sobre Patrimonio	19.65 %	
OTRAS OBLIGACIONES	-	Rentabilidad sobre Activos	5.21 %	
CRÉDITOS DIFERIDOS	1	Eficiencia	77.96 %	
SUMA	436,039	CALIDAD DE ACTIVOS		
OTRAS CUENTAS ACREEDORAS	483	Cartera Vigente en relación a Cartera Bruta	97.97 %	
CAPITAL CONTABLE	157,397	Cobertura de Cartera Crediticia en Riesgo	173.45 %	
CAPITAL PAGADO	105,000			
Capital Autorizado	200,000			
(-) Capital No Pagado	95,000			
Casa Matriz, Capital Asignado	-			
APORTACIONES PERMANENTES	-			
RESERVA DE CAPITAL	25,880			
RESERVAS PARA ACTIVOS EXTRAORDINARIOS	-			
REVALUACIÓN DE ACTIVOS	-			
OBLIGACIONES SUBORDINADAS	-			
GANANCIAS Y PÉRDIDAS POR FUSIÓN	-			
VALUACIÓN DE ACTIVOS DE RECUPERACIÓN DUDOSA	-			
PROVISIÓN DE BENEFICIOS A EMPLEADOS	-			
AJUSTES AL IMPUESTO SOBRE LA RENTA	-			
GANANCIAS O PÉRDIDAS POR CAMBIOS EN EL VALOR DE MERCADO DE LAS INVERSIONES	-			
RESULTADOS DE EJERCICIOS ANTERIORES	23,940			
RESULTADOS DEL EJERCICIO	2,577			
TOTAL IGUAL A LA SUMA DEL ACTIVO	593,919			
ESTADO DE RESULTADOS	-			
PRODUCTOS FINANCIEROS	3,173			
GASTOS FINANCIEROS	1,647			
MARGEN POR INVERSIÓN	1,526			
PRODUCTOS POR SERVICIOS	1,433			
GASTOS POR SERVICIOS	7			
MARGEN POR SERVICIOS	1,426			
OTROS PRODUCTOS Y GASTOS DE OPERACIÓN	-			
Productos	752			
Gastos	-			
MARGEN OTROS PRODUCTOS Y GASTOS DE OPERACIÓN	752			
MARGEN OPERACIONAL BRUTO	3,705			
GASTOS DE ADMINISTRACIÓN	817			
MARGEN OPERACIONAL NETO	2,888			
PRODUCTOS Y GASTOS EXTRAORDINARIOS	-			
Productos Extraordinarios	-			
Gastos Extraordinarios	-			
PRODUCTOS Y GASTOS DE EJERCICIOS ANTERIORES	48			
Productos de ejercicios Anteriores	49			
Gastos de ejercicios Anteriores	0			
GANANCIA (PÉRDIDA) BRUTA	2,936			
IMPUESTO SOBRE LA RENTA	359			
GANANCIA (PÉRDIDA) NETA	2,577			

FINANCIERA DE LOS TRABAJADORES, S. A.

AL 31 DE ENERO DE 2014 (Cifras en miles de Quetzales)

ACTIVO	91,819	TASAS DE INTERÉS PROMEDIO PONDERADAS	MONEDA NACIONAL	MONEDA EXTRANJERA
DISPONIBILIDADES	7,144	OPERACIONES ACTIVAS		
Caja	2	Préstamos	13.84 %	10.00 %
Banco Central	455	Documentos Descontados	19.75 %	12.00 %
Bancos del País	6,687	OPERACIONES PASIVAS		
Bancos del Exterior	-	Bonos	.00 %	.00 %
Cheques a Compensar	-	Pagarés Financieros	8.21 %	4.73 %
Giros sobre el Exterior	-	Obligaciones Subordinadas	.00 %	.00 %
INVERSIONES	53,817	Obligaciones Financieras con Restricciones	.00 %	.00 %
En Títulos-Valores para Negociación	-	Obligaciones Convertibles en Acciones	.00 %	.00 %
En Títulos-Valores para la Venta	53,817	ESTADO DIARIO DEL DEPOSITO LEGAL	MONEDA NACIONAL	MONEDA EXTRANJERA /1
En Títulos-Valores para su Vencimiento	-	DEPOSITO COMPUTABLE	54,155	0
Operaciones de Reporto	-	TOTAL REQUERIDO	547	0
Certificados de Participación	-	POSICIÓN	53,608	0
Intereses Pagados en Compra de Valores	-	CARTERA DE CRÉDITOS	MONEDA NACIONAL	MONEDA EXTRANJERA
SUMA	53,817	TOTAL DE CARTERA DE CRÉDITOS (BRUTA)	100.00 %	100.00 %
(-) Estimaciones por Valuación	-	Vigente	38.47 %	.00 %
CARTERA DE CRÉDITOS	3,527	Vencida, En Proceso de Prórroga	.00 %	.00 %
Vigente	3,770	Vencida, En Cobro Administrativo	35.18 %	68.73 %
Vencida	6,433	Vencida, En Cobro Judicial	26.34 %	31.27 %
SUMA	10,203	MONTO TOTAL DE CARTERA DE CRÉDITOS (BRUTA)	9,799	404
(-) Estimaciones Por Valuación	6,676	POSICIÓN PATRIMONIAL		
PRODUCTOS FINANCIEROS POR COBRAR	1,774	CAPITAL COMPUTABLE	39,104	
CUENTAS POR COBRAR (Neto)	6,811	CAPITAL REQUERIDO	2,880	
BIENES REALIZABLES (Neto)	-	POSICIÓN	36,224	
INVERSIONES PERMANENTES (Neto)	5,571	ACEPTACIÓN DE OBLIGACIONES Y RESPONSABILIDADES		
OTRAS INVERSIONES (Neto)	7,250	MONTO TOTAL REQUERIDO	51,172	
INMUEBLES Y MUEBLES (Neto)	5,925	CAPITAL Y RESERVAS	41,955	
CARGOS DIFERIDOS (Neto)	52,715	LÍMITE MÁXIMO DE EXPANSIÓN	839,102	
PASIVO	-	EXCESO O MARGEN DE EXPOSICIÓN	787,931	
CREDITOS OBTENIDOS	-	INDICADORES FINANCIEROS		
Del Banco Central	-	LIQUIDEZ		
De Instituciones Financieras Nacionales	-	Liquidez Inmediata	15.88 %	
De Instituciones Financieras Extranjeras	-	SOLVENCIA		
De Organismos Internacionales	-	Patrimonio en relación a Activos	42.59 %	
OBLIGACIONES FINANCIERAS	44,995	Patrimonio en relación a Cartera de Créditos	383.26 %	
GASTOS FINANCIEROS POR PAGAR	412	Patrimonio en relación a las Captaciones	86.91 %	
CUENTAS POR PAGAR	5,708	RENTABILIDAD		
PROVISIONES	-	Rentabilidad sobre Patrimonio	.13 %	
OTRAS OBLIGACIONES	-	Rentabilidad sobre Activos	.06 %	
CRÉDITOS DIFERIDOS	57	Eficiencia	70.61 %	
SUMA	51,172	CALIDAD DE ACTIVOS		
OTRAS CUENTAS ACREEDORAS	1,543	Cartera Vigente en relación a Cartera Bruta	36.95 %	
CAPITAL CONTABLE	39,104	Cobertura de Cartera Crediticia en Riesgo	105.22 %	
CAPITAL PAGADO	41,400			
Capital Autorizado	150,000			
(-) Capital No Pagado	108,600			
Casa Matriz, Capital Asignado	-			
APORTACIONES PERMANENTES	-			
RESERVA DE CAPITAL	451			
RESERVAS PARA ACTIVOS EXTRAORDINARIOS	-			
REVALUACIÓN DE ACTIVOS	-			
OBLIGACIONES SUBORDINADAS	-			
GANANCIAS Y PÉRDIDAS POR FUSIÓN	-			
VALUACIÓN DE ACTIVOS DE RECUPERACIÓN DUDOSA	2,851			
PROVISIÓN DE BENEFICIOS A EMPLEADOS	-			
AJUSTES AL IMPUESTO SOBRE LA RENTA	-			
GANANCIAS O PÉRDIDAS POR CAMBIOS EN EL VALOR DE MERCADO DE LAS INVERSIONES	-			
RESULTADOS DE EJERCICIOS ANTERIORES	100			
RESULTADOS DEL EJERCICIO	4			
TOTAL IGUAL A LA SUMA DEL ACTIVO	91,819			
ESTADO DE RESULTADOS	-			
PRODUCTOS FINANCIEROS	555			
GASTOS FINANCIEROS	298			
MARGEN POR INVERSIÓN	258			
PRODUCTOS POR SERVICIOS	12			
GASTOS POR SERVICIOS	-			
MARGEN POR SERVICIOS	12			
OTROS PRODUCTOS Y GASTOS DE OPERACIÓN	-			
Productos	-			
Gastos	209			
MARGEN OTROS PRODUCTOS Y GASTOS DE OPERACIÓN	-209			
MARGEN OPERACIONAL BRUTO	61			
GASTOS DE ADMINISTRACIÓN	18			
MARGEN OPERACIONAL NETO	43			
PRODUCTOS Y GASTOS EXTRAORDINARIOS	-			
Productos Extraordinarios	-			
Gastos Extraordinarios	-			
PRODUCTOS Y GASTOS DE EJERCICIOS ANTERIORES	-			
Productos de ejercicios Anteriores	-			
Gastos de ejercicios Anteriores	-			
GANANCIA (PÉRDIDA) BRUTA	43			
IMPUESTO SOBRE LA RENTA	39			
GANANCIA (PÉRDIDA) NETA	4			

AL 31 DE ENERO DE 2014

(Cifras en miles de Quetzales)

ACTIVO	167,379	TASAS DE INTERÉS PROMEDIO PONDERADAS	167,379	TASAS DE INTERÉS PROMEDIO PONDERADAS	MONEDA NACIONAL	MONEDA EXTRANJERA
DISPONIBILIDADES	6,911	OPERACIONES ACTIVAS		OPERACIONES ACTIVAS		
Caja	123	Préstamos		Préstamos	16.12 %	12.19 %
Banco Central	274	Documentos Descontados		Documentos Descontados	.00 %	.00 %
Bancos del País	6,111	OPERACIONES PASIVAS		OPERACIONES PASIVAS		
Bancos del Exterior	-	Bonos		Bonos	.00 %	.00 %
Cheques a Compensar	-	Pagarés Financieros		Pagarés Financieros	7.55 %	4.61 %
Giros sobre el Exterior	402	Obligaciones Subordinadas		Obligaciones Subordinadas	.00 %	.00 %
INVERSIONES	66,291	Obligaciones Financieras con Restricciones		Obligaciones Financieras con Restricciones	.00 %	.00 %
En Títulos-Valores para Negociación	-	Obligaciones Convertibles en Acciones		Obligaciones Convertibles en Acciones	.00 %	.00 %
En Títulos-Valores para la Venta	-	ESTADO DIARIO DEL DEPÓSITO LEGAL		ESTADO DIARIO DEL DEPÓSITO LEGAL	MONEDA NACIONAL	MONEDA EXTRANJERA /1
En Títulos-Valores para su Vencimiento	61,510	DEPOSITO COMPUTABLE		DEPOSITO COMPUTABLE	4,701	135
Operaciones de Reporto	4,781	TOTAL REQUERIDO		TOTAL REQUERIDO	384	20
Certificados de Participación	-	POSICIÓN		POSICIÓN	4,317	115
Intereses Pagados en Compra de Valores	-	CARTERA DE CRÉDITOS		CARTERA DE CRÉDITOS	MONEDA NACIONAL	MONEDA EXTRANJERA
SUMA	66,291	TOTAL DE CARTERA DE CREDITOS (BRUTA)		TOTAL DE CARTERA DE CREDITOS (BRUTA)	100.00 %	100.00 %
(-) Estimaciones por Valuación	-	Vigente		Vigente	98.02 %	97.80 %
CARTERA DE CRÉDITOS	78,226	Vencida, En Proceso de Prórroga		Vencida, En Proceso de Prórroga	.00 %	.00 %
Vigente	78,323	Vencida, En Cobro Administrativo		Vencida, En Cobro Administrativo	1.98 %	2.20 %
Vencida	1,623	Vencida, En Cobro Judicial		Vencida, En Cobro Judicial	.00 %	.00 %
SUMA	79,946	MONTO TOTAL DE CARTERA DE CRÉDITOS (BRUTA)		MONTO TOTAL DE CARTERA DE CRÉDITOS (BRUTA)	62,565	17,381
(-) Estimaciones Por Valuación	1,720					
PRODUCTOS FINANCIEROS POR COBRAR	1,529	POSICIÓN PATRIMONIAL		POSICIÓN PATRIMONIAL		
CUENTAS POR COBRAR (Neto)	6,474	CAPITAL COMPUTABLE		CAPITAL COMPUTABLE	36,732	
BIENES REALIZABLES (Neto)	-	CAPITAL REQUERIDO		CAPITAL REQUERIDO	7,350	
INVERSIONES PERMANENTES (Neto)	-	POSICIÓN		POSICIÓN	29,382	
OTRAS INVERSIONES (Neto)	4,930	ACEPTACIÓN DE OBLIGACIONES Y RESPONSABILIDADES		ACEPTACIÓN DE OBLIGACIONES Y RESPONSABILIDADES		
INMUEBLES Y MUEBLES (Neto)	182	MONTO TOTAL REQUERIDO		MONTO TOTAL REQUERIDO	130,837	
CARGOS DIFERIDOS (Neto)	2,837	CAPITAL Y RESERVAS		CAPITAL Y RESERVAS	35,013	
PASIVO	132,366	LÍMITE MÁXIMO DE EXPANSIÓN		LÍMITE MÁXIMO DE EXPANSIÓN	700,260	
CREDITOS OBTENIDOS	-	EXCESO O MARGEN DE EXPOSICIÓN		EXCESO O MARGEN DE EXPOSICIÓN	569,423	
Del Banco Central	-	INDICADORES FINANCIEROS		INDICADORES FINANCIEROS		
De Instituciones Financieras Nacionales	-	LIQUIDEZ		LIQUIDEZ		
De Instituciones Financieras Extranjeras	-	Liquidez Inmediata		Liquidez Inmediata	6.05 %	
De Organismos Internacionales	-	SOLVENCIA		SOLVENCIA		
OBLIGACIONES FINANCIERAS	114,217	Patrimonio en relación a Activos		Patrimonio en relación a Activos	20.92 %	
GASTOS FINANCIEROS POR PAGAR	1,700	Patrimonio en relación a Cartera de Créditos		Patrimonio en relación a Cartera de Créditos	43.80 %	
CUENTAS POR PAGAR	2,477	Patrimonio en relación a las Captaciones		Patrimonio en relación a las Captaciones	30.65 %	
PROVISIONES	865	RENTABILIDAD		RENTABILIDAD		
OTRAS OBLIGACIONES	-	Rentabilidad sobre Patrimonio		Rentabilidad sobre Patrimonio	14.80 %	
CRÉDITOS DIFERIDOS	11,578	Rentabilidad sobre Activos		Rentabilidad sobre Activos	3.10 %	
SUMA	130,837	Eficiencia		Eficiencia	39.19 %	
OTRAS CUENTAS ACREEDORAS	1,529	CALIDAD DE ACTIVOS		CALIDAD DE ACTIVOS		
CAPITAL CONTABLE	35,013	Cartera Vigente en relación a Cartera Bruta		Cartera Vigente en relación a Cartera Bruta	97.97 %	
CAPITAL PAGADO	22,000	Cobertura de Cartera Crediticia en Riesgo		Cobertura de Cartera Crediticia en Riesgo	109.17 %	
Capital Autorizado	100,000					
(-) Capital No Pagado	78,000					
Casa Matriz, Capital Asignado	-					
APORTACIONES PERMANENTES	-					
RESERVA DE CAPITAL	4,733					
RESERVAS PARA ACTIVOS EXTRAORDINARIOS	-					
REVALUACIÓN DE ACTIVOS	-					
OBLIGACIONES SUBORDINADAS	-					
GANANCIAS Y PÉRDIDAS POR FUSIÓN	-					
VALUACIÓN DE ACTIVOS DE RECUPERACIÓN DUDOSA	-					
PROVISIÓN DE BENEFICIOS A EMPLEADOS	-					
AJUSTES AL IMPUESTO SOBRE LA RENTA	-					
GANANCIAS O PÉRDIDAS POR CAMBIOS EN EL VALOR DE MERCADO DE LAS INVERSIONES	-					
RESULTADOS DE EJERCICIOS ANTERIORES	7,848					
RESULTADOS DEL EJERCICIO	432					
TOTAL IGUAL A LA SUMA DEL ACTIVO	167,379					
	-					
ESTADO DE RESULTADOS	-					
PRODUCTOS FINANCIEROS	1,822					
GASTOS FINANCIEROS	816					
MARGEN POR INVERSIÓN	1,005					
PRODUCTOS POR SERVICIOS	102					
GASTOS POR SERVICIOS	-					
MARGEN POR SERVICIOS	102					
OTROS PRODUCTOS Y GASTOS DE OPERACIÓN	-					
Productos	1					
Gastos	7					
MARGEN OTROS PRODUCTOS Y GASTOS DE OPERACIÓN	-6					
MARGEN OPERACIONAL BRUTO	1,102					
GASTOS DE ADMINISTRACIÓN	670					
MARGEN OPERACIONAL NETO	432					
PRODUCTOS Y GASTOS EXTRAORDINARIOS	-					
Productos Extraordinarios	-					
Gastos Extraordinarios	-					
PRODUCTOS Y GASTOS DE EJERCICIOS ANTERIORES	-					
Productos de ejercicios Anteriores	-					
Gastos de ejercicios Anteriores	-					
GANANCIA (PÉRDIDA) BRUTA	432					
IMPUESTO SOBRE LA RENTA	-					
GANANCIA (PÉRDIDA) NETA	432					

AL 31 DE ENERO DE 2014

(Cifras en miles de Quetzales)

ACTIVO	2,478,998	TASAS DE INTERÉS PROMEDIO PONDERADAS	MONEDA NACIONAL	MONEDA EXTRANJERA
DISPONIBILIDADES	54,094	OPERACIONES ACTIVAS		
Caja	-	Préstamos	10.46 %	6.14 %
Banco Central	110	Documentos Descontados	.00 %	.00 %
Bancos del País	53,703	OPERACIONES PASIVAS		
Bancos del Exterior	281	Bonos	.00 %	.00 %
Cheques a Compensar	-	Pagarés Financieros	7.09 %	3.38 %
Giros sobre el Exterior	-	Obligaciones Subordinadas	.00 %	.00 %
INVERSIONES	2,140,462	Obligaciones Financieras con Restricciones	.00 %	.00 %
En Títulos-Valores para Negociación	-	Obligaciones Convertibles en Acciones	.00 %	.00 %
En Títulos-Valores para la Venta	2,039,307	ESTADO DIARIO DEL DEPOSITO LEGAL	MONEDA NACIONAL	MONEDA EXTRANJERA /1
En Títulos-Valores para su Vencimiento	-	DEPOSITO COMPUTABLE	1,886,242	13,259
Operaciones de Reporto	102,209	TOTAL REQUERIDO	15,480	34
Certificados de Participación	-	POSICIÓN	1,870,762	13,225
Intereses Pagados en Compra de Valores	-	CARTERA DE CRÉDITOS	MONEDA NACIONAL	MONEDA EXTRANJERA
SUMA	2,141,516	TOTAL DE CARTERA DE CRÉDITOS (BRUTA)	100.00 %	100.00 %
(-) Estimaciones por Valuación	1,054	Vigente	94.61 %	97.79 %
CARTERA DE CRÉDITOS	100,805	Vencida, En Proceso de Prórroga	.00 %	.00 %
Vigente	113,215	Vencida, En Cobro Administrativo	1.00 %	.94 %
Vencida	5,650	Vencida, En Cobro Judicial	4.38 %	1.27 %
SUMA	118,865	MONTO TOTAL DE CARTERA DE CRÉDITOS (BRUTA)	95,188	23,677
(-) Estimaciones Por Valuación	18,060	POSICIÓN PATRIMONIAL		
PRODUCTOS FINANCIEROS POR COBRAR	57,496	CAPITAL COMPUTABLE	98,885	
CUENTAS POR COBRAR (Neto)	319	CAPITAL REQUERIDO	39,898	
BIENES REALIZABLES (Neto)	-	POSICIÓN	58,986	
INVERSIONES PERMANENTES (Neto)	65,226	ACEPTACIÓN DE OBLIGACIONES Y RESPONSABILIDADES		
OTRAS INVERSIONES (Neto)	54,064	MONTO TOTAL REQUERIDO	2,323,124	
INMUEBLES Y MUEBLES (Neto)	311	CAPITAL Y RESERVAS	162,841	
CARGOS DIFERIDOS (Neto)	6,222	LÍMITE MÁXIMO DE EXPANSIÓN	2,609,972	
PASIVO	2,328,964	EXCESO O MARGEN DE EXPOSICIÓN	286,848	
CREDITOS OBTENIDOS	79,466	INDICADORES FINANCIEROS		
Del Banco Central	-	LIQUIDEZ		
De Instituciones Financieras Nacionales	79,466	Liquidez Inmediata	2.45 %	
De Instituciones Financieras Extranjeras	-	SOLVENCIA		
De Organismos Internacionales	-	Patrimonio en relación a Activos	6.05 %	
OBLIGACIONES FINANCIERAS	2,210,828	Patrimonio en relación a Cartera de Créditos	126.22 %	
GASTOS FINANCIEROS POR PAGAR	14,159	Patrimonio en relación a las Captaciones	6.79 %	
CUENTAS POR PAGAR	17,602	RENTABILIDAD		
PROVISIONES	1,074	Rentabilidad sobre Patrimonio	25.01 %	
OTRAS OBLIGACIONES	-	Rentabilidad sobre Activos	1.51 %	
CRÉDITOS DIFERIDOS	-	Eficiencia	69.17 %	
SUMA	2,323,129	CALIDAD DE ACTIVOS		
OTRAS CUENTAS ACREEDORAS	5,835	Cartera Vigente en relación a Cartera Bruta	95.25 %	
CAPITAL CONTABLE	150,034	Cobertura de Cartera Crediticia en Riesgo	322.07 %	
CAPITAL PAGADO	112,224			
Capital Autorizado	500,000			
(-) Capital No Pagado	387,776			
Casa Matriz, Capital Asignado	-			
APORTACIONES PERMANENTES	-			
RESERVA DE CAPITAL	20,789			
RESERVAS PARA ACTIVOS EXTRAORDINARIOS	-			
REVALUACIÓN DE ACTIVOS	-			
OBLIGACIONES SUBORDINADAS	-			
GANANCIAS Y PÉRDIDAS POR FUSIÓN	-			
VALUACIÓN DE ACTIVOS DE RECUPERACIÓN DUDOSA	15,914			
PROVISIÓN DE BENEFICIOS A EMPLEADOS	-			
AJUSTES AL IMPUESTO SOBRE LA RENTA	-			
GANANCIAS O PÉRDIDAS POR CAMBIOS EN EL VALOR DE MERCADO	3,108			
DE LAS INVERSIONES	-			
RESULTADOS DE EJERCICIOS ANTERIORES	26,702			
RESULTADOS DEL EJERCICIO	3,126			
TOTAL IGUAL A LA SUMA DEL ACTIVO	2,478,998			
ESTADO DE RESULTADOS	-			
PRODUCTOS FINANCIEROS	17,146			
GASTOS FINANCIEROS	13,167			
MARGEN POR INVERSIÓN	3,979			
PRODUCTOS POR SERVICIOS	449			
GASTOS POR SERVICIOS	-			
MARGEN POR SERVICIOS	449			
OTROS PRODUCTOS Y GASTOS DE OPERACIÓN	-			
Productos	72			
Gastos	-			
MARGEN OTROS PRODUCTOS Y GASTOS DE OPERACIÓN	72			
MARGEN OPERACIONAL BRUTO	4,500			
GASTOS DE ADMINISTRACIÓN	1,387			
MARGEN OPERACIONAL NETO	3,113			
PRODUCTOS Y GASTOS EXTRAORDINARIOS	-			
Productos Extraordinarios	-			
Gastos Extraordinarios	-			
PRODUCTOS Y GASTOS DE EJERCICIOS ANTERIORES	14			
Productos de ejercicios Anteriores	270			
Gastos de ejercicios Anteriores	256			
GANANCIA (PÉRDIDA) BRUTA	3,126			
IMPUESTO SOBRE LA RENTA	-			
GANANCIA (PÉRDIDA) NETA	3,126			



CASAS DE CAMBIO

CASAS DE CAMBIO

AL 31 DE ENERO 2014

CASAS DE CAMBIO	DIRECCION	FECHA DE APERTURA
LAFISE GUATEMALA, S. A.	16 Calle 0-55, Zona 10, Torre Internacional, Nivel 9, Oficina 901	TELEFONOS: 2366-6266/2321-6000 FAX: 2366-6277
MULTINACIONAL DE SERVICIOS CAMBIARIOS, S. A.	Terminal Aérea del Aeropuerto Internacional La Aurora, Tercer Nivel, Zona 13	TELEFONOS: 2322-5054 FAX: 2322-5054

CASAS DE CAMBIO

BALANCE GENERAL CONDENSADO

AL 31 DE ENERO DE 2014
(Cifras en miles de Quetzales)

	SISTEMA	MULTISERCASA	LAFISE
A C T I V O	37,025	13,076	23,949
DISPONIBILIDADES	27,131	6,484	20,647
Caja	2,065	2,064	1
Banco Central	3	--	3
Bancos del País	25,035	4,420	20,615
Bancos del Exterior	28	--	28
Cheques a Compensar	--	--	--
Giros Sobre el Exterior	--	--	--
INVERSIONES	--	--	--
En Títulos-Valores para la Negociación	--	--	--
En Títulos-Valores para la Venta	--	--	--
En Títulos-Valores para su Vencimiento	--	--	--
Operaciones de Reporto	--	--	--
Intereses Pagados en Compra de Valores	--	--	--
SUMA	--	--	--
(-) Estimaciones por Valuación	--	--	--
CARTERA DE CRÉDITOS (Neto)	--	--	--
PRODUCTOS FINANCIEROS POR COBRAR	--	--	--
CUENTAS POR COBRAR (Neto)	2,703	4	2,699
INVERSIONES PERMANENTES (Neto)	--	--	--
OTRAS INVERSIONES (Neto)	--	--	--
INMUEBLES Y MUEBLES (Neto)	2,222	1,658	564
CARGOS DIFERIDOS (Neto)	4,969	4,930	39
P A S I V O	6,745	676	6,069
CRÉDITOS OBTENIDOS J	--	--	--
De Instituciones Financieras Nacionales	--	--	--
De Instituciones Financieras Extranjeras	--	--	--
De Organismos Internacionales	--	--	--
OBLIGACIONES FINANCIERAS	--	--	--
GASTOS FINANCIEROS POR PAGAR	--	--	--
CUENTAS POR PAGAR	5,086	338	4,748
PROVISIONES	1,658	337	1,321
OTRAS OBLIGACIONES	--	--	--
CRÉDITOS DIFERIDOS	--	--	--
C A P I T A L C O N T A B L E	30,281	12,400	17,880
CAPITAL PAGADO	8,800	7,800	1,000
Capital Autorizado	9,300	7,800	1,500
(-) Capital No Pagado	500	--	500
Casa Matriz, Capital Asignado	--	--	--
APORTACIONES PERMANENTES	--	--	--
RESERVAS DE CAPTIAL	1,765	680	1,085
REVALUACIÓN DE ACTIVOS	--	--	--
OBLIGACIONES SUBORDINADAS	--	--	--
GANANCIAS Y PÉRDIDAS POR FUSIÓN	--	--	--
VALUACIÓN DE ACTIVOS DE RECUPERACIÓN DUDOSA	--	--	--
PROVISIÓN DE BENEFICIOS A EMPLEADOS	--	--	--
AJUSTES AL IMPUESTO SOBRE LA RENTA	--	--	--
GANANCIAS O PÉRDIDAS POR CAMBIOS EN EL VALOR DE MERCADO DE LAS INVERSIONES	--	--	--
RESULTADOS DE EJERCICIOS ANTERIORES	19,184	3,635	15,549
RESULTADOS DEL EJERCICIO	532	286	246
TOTAL IGUAL A LA SUMA DEL ACTIVO	37,025	13,076	23,949

ESTADO DE RESULTADOS CONDENSADO

DEL 01 DE ENERO AL 31 DE ENERO DE 2014
(Cifras en miles de Quetzales)

PRODUCTOS FINANCIEROS	47	3	43
GASTOS FINANCIEROS	67	9	58
MARGEN POR INVERSIÓN	-20	-5	-15
PRODUCTOS POR SERVICIOS	21	--	21
GASTOS POR SERVICIOS	--	--	--
MARGEN POR SERVICIOS	21	--	21
OTROS PRODUCTOS Y GASTOS DE OPERACIÓN	--	--	--
Productos	2,073	1,316	757
Gastos	69	26	44
MARGEN DE OTROS PRODUCTOS Y GASTOS DE OPERACIÓN	2,003	1,290	714
MARGEN OPERACIONAL BRUTO	2,005	1,284	720
GASTOS DE ADMINISTRACIÓN	1,300	907	393
MARGEN OPERACIONAL NETO	705	377	328
PRODUCTOS Y GASTOS EXTRAORDINARIOS	--	--	--
Productos Extraordinarios	--	--	--
Gastos Extraordinarios	--	--	--
PRODUCTOS Y GASTOS DE EJERCICIOS ANTERIORES	-23	--	-23
Productos de Ejercicios Anteriores	5	--	5
Gastos de Ejercicios Anteriores	28	--	28
GANANCIA (PÉRDIDA) BRUTA	682	377	304
IMPUESTO SOBRE LA RENTA	150	92	58
GANANCIA (PÉRDIDA) NETA	532	286	246



ALMACENES GENERALES DE DEPÓSITO

ALMACENES GENERALES DE DEPOSITO

AL 31 DE ENERO 2014

ALMACENES	DIRECCION	FECHA DE APERTURA	
ALMACENES DE DEPÓSITO DE EL CRÉDITO HIPOTECARIO NACIONAL DE GUATEMALA	18 Avenida 38-50, Zona 12	TELEFONOS: 2476-1925 AL 28/2476-2941 FAX: 2476-1961	30/06/1937
ALMACENADORA GUATEMALTECA, S. A.	Avenida Petapa 36-55, Zona 12	TELEFONOS: 2222-0404 FAX: 2222-0345	14/08/1969
ALMACENES GENERALES, S. A.	24 Avenida 41-81, Zona 12	TELEFONOS: 2422-3003 FAX: 2422-3030	16/02/1970
ALMACENADORA INTEGRADA, S. A.	24 Avenida 41-81, Zona 12	TELEFONOS: 2422-3005 FAX: 2422-3030	04/06/1971
CENTRAL ALMACENADORA, S. A.	15 Avenida 11-79, Zona 6	TELEFONOS: 2288-2111/2427-7100/2288-0027/2288-0958 FAX: 2288-0958	02/10/1972
CENTROAMERICANA DE ALMACENES, S. A.	24 Avenida 35-99, Zona 12 Finca el Portillo, Calzada Atanacio Tzul	TELEFONOS: 2477-0446 AL 48/2288-1296 FAX: 2477-0449/2442-3911	01/04/1980
ALMACENADORA DEL PAÍS, S. A.	Avenida Petapa 55-38, Zona 12	TELEFONOS: 2427-4600 FAX: 2477-5433	19/09/1980
ALMACENADORA INTERNACIONAL, S. A.	Avenida Petapa 37-25, Zona 12	TELEFONOS: 2414-9200 FAX: 2414-9232	22/05/1981
ALMACENES Y SERVICIOS, S. A.	Km. 5, Zona 17 Carretera al Atlántico Colonia Lavarreda	TELEFONOS: 2380-4900 FAX: 2380-4959	01/10/1981
ALMACENADORA DE LA NACIÓN, S. A.	6a. Avenida 1-27, Zona 4, Edificio Mini. Nivel 4, Torre Norte (Notificaciones: 6A. AVENIDA 8-42, ZONA 9, FIDEICOMISO GUATEINVIERTE DACREDITOS)	TELEFONOS: 2338-6801/2338-6838/2334-3485 FAX: LIQUIDADOR 2338-6801	16/09/1993
ALMACENADORA CORPORATIVA, S. A.	Avenida Petapa 41 Calle 18-67, Zona 12	TELEFONOS: 2476-7814/2476-7815/2476-1483 FAX: 2476-2085	26/09/1994
ALMACENADORA DE LA PRODUCCIÓN, S. A.	7a. Avenida 11-59, zona 9, 6° Nivel, Edificio Galerias España	TELEFONOS: 2423-2000/2429-3700 FAX: EXTS. 6147/6148 2339-3772	04/11/1994
ALMACENES Y SILOS, S. A.	Km. 60.5 antigua carretera al puerto San José, Escuintla (Notificaciones: 2a. Avenida 46-79 zona 12, Colonia Monte María I)	TELEFONOS: 2477-4000 FAX:	21/01/1997
ALMACENADORA TECÚN UMÁN, S. A.	KM.252.5 CA-2, Tecún Umán, Ayutla, San Marcos (Notificaciones: FINCA LA FUENTE, BOULEVARD CENTENARIO, ZONA 3 DE RETALHULEU)	TELEFONOS: 7776-6410/OF. 7776-0603 FAX: 7776-6511	06/01/2000
ALMACENADORA PELÍCANO, S. A.	Anillo Periférico 17-36, Zona 11	TELEFONOS: 2473-1453/2474-9300 FAX: 2473-3316	11/10/2000

ALMACENES GENERALES DE DEPOSITO
BALANCE GENERAL CONDENSADO
AL 31 DE ENERO DE 2014
(Cifras en miles de Quetzales)

	SISTEMA	ALMACHN	ALMAGUATE	ALGESA	INTEGRADA	CEALSA	CENTRALSA	ALPASA	ALMINTER	ALSERSA
ACTIVO	251,727	16,201	55,712	3,418	25,797	34,639	3,395	10,632	15,385	29,165
DISPONIBILIDADES	73,088	18	17,056	3,133	9,515	16,039	1,302	4,100	2,148	5,017
INVERSIONES (Neto)	20,373	9,000	--	--	--	--	--	1,000	--	8,000
CARTERA DE CRÉDITOS (Neto)	1,210	--	--	--	--	--	--	--	--	--
PRODUCTOS FINANCIEROS POR COBRAR	398	301	88	--	--	--	--	--	--	--
CUENTAS POR COBRAR (Neto)	18,888	421	922	241	2,230	5,450	894	3,140	830	554
BIENES REALIZABLES (Neto)	4,974	--	--	19	169	4,786	--	--	--	--
INVERSIONES PERMANENTES (Neto)	153	--	--	--	--	--	--	--	--	153
OTRAS INVERSIONES (Neto)	41	--	--	--	--	--	41	--	--	--
SUC., CASA MATRIZ Y DEPTOS. ADSCRITOS	5,537	5,537	--	--	--	--	--	--	--	--
INMUEBLES Y MUEBLES (Neto)	117,896	727	37,234	22	13,174	8,071	211	1,016	11,437	14,070
CARGOS DIFERIDOS (Neto)	9,167	199	411	3	709	292	947	1,376	971	1,370
PASIVO	66,129	1,230	11,996	365	3,139	8,249	408	2,813	5,736	4,503
CRÉDITOS OBTENIDOS	12,655	--	--	--	--	1,725	--	--	1,425	--
OBLIGACIONES FINANCIERAS	--	--	--	--	--	--	--	--	--	--
GASTOS FINANCIEROS POR PAGAR	22	--	--	--	--	--	--	--	--	--
CUENTAS POR PAGAR	34,323	308	10,498	177	975	852	252	1,617	1,966	2,086
PROVISIONES	9,037	516	907	12	320	773	29	1,085	1,546	1,976
SUC., CASA MATRIZ Y DEPTOS. ADSCRITOS	--	--	--	--	--	--	--	--	--	--
OTRAS OBLIGACIONES	--	--	--	--	--	--	--	--	--	--
CRÉDITOS DIFERIDOS	--	--	--	--	--	--	--	--	--	--
SUMA	56,037	824	11,405	189	1,295	3,350	282	2,702	4,938	4,062
OTRAS CUENTAS ACREEDORAS	10,092	406	591	177	1,843	4,899	126	111	798	441
CAPITAL CONTABLE	185,598	14,971	43,716	3,053	22,658	26,389	2,987	7,819	9,649	24,662
CAPITAL PAGADO	76,386	384	13,260	1,800	8,342	500	2,319	1,000	2,500	25,181
APORTACIONES PERMANENTES	529	--	--	--	--	--	529	--	--	--
RESERVAS DE CAPITAL	61,314	14,268	2,727	1,075	5,587	19,549	413	4,170	6,456	1,871
RESERVA PARA ACTIVOS EXTRAORDINARIOS	--	--	--	--	--	--	--	--	--	--
REVALUACIÓN DE ACTIVOS	23,540	--	23,540	--	--	--	--	--	--	--
OBLIGACIONES SUBORDINADAS	--	--	--	--	--	--	--	--	--	--
GANANCIAS Y PÉRDIDAS POR FUSIÓN	--	--	--	--	--	--	--	--	--	--
VALUACIÓN DE ACTIVOS DE RECUPERACIÓN DUDOSA (-)	--	--	--	--	--	--	--	--	--	--
PROVISIÓN DE BENEFICIOS A EMPLEADOS (-)	1,734	--	--	--	--	--	--	--	1,734	--
AJUSTES AL IMPUESTO SOBRE LA RENTA	--	--	--	--	--	--	--	--	--	--
GANANCIAS O PÉRDIDAS POR CAMBIOS EN EL VALOR DE MERCADO DE LAS INVERSIONES	--	--	--	--	--	--	--	--	--	--
RESULTADOS DE EJERCICIOS ANTERIORES	20,712	--	4,005	177	7,805	4,638	-250	2,120	2,138	-2,739
RESULTADOS DEL EJERCICIO	4,850	319	183	1	924	1,703	-24	528	288	348
TOTAL IGUAL A LA SUMA DEL ACTIVO	251,727	16,201	55,712	3,418	25,797	34,639	3,395	10,632	15,385	29,165
CONTINGENCIAS, COMPROMISOS Y OTRAS RESPONSABILIDADES										
MERCADERÍAS EN DEPÓSITO	3,742,547	29,774	135,607	101,904	527,074	82,563	104,965	842,110	228,882	656,954
En Bodegas Propias	617,881	13,958	79,840	--	82,506	35,993	21,026	76,242	93,442	46,762
En Bodegas Habilitadas	633,506	--	3,874	--	53,485	2,000	632	--	--	39,260
En Bodegas Fiscales Propias	1,289,124	15,815	51,893	101,904	390,517	37,474	83,214	87,149	135,439	57,502
En Bodegas Fiscales de Zonas Francas	--	--	--	--	--	--	--	--	--	--
En bodegas Fiscales por Actividad Exportadora y de Maquila	1,196,811	--	--	--	566	4,097	--	678,719	--	513,429
Mercaderías en Transito	2,132	--	--	--	--	--	--	--	--	--
Mercaderías en Remate	3,093	--	--	--	--	3,000	93	--	--	--
CUENTAS DE ORDEN										
ADMINISTRACIONES AJENAS										
Impuestos de Mercaderías en Bodegas Fiscales	414,251	3,934	7,506	14,603	52,012	7,064	11,692	135,772	21,927	116,123
TÍTULOS SOBRE MERCADERÍAS EN DEPÓSITO	775,421	--	6,708	--	97,086	5,286	3,984	490	2,098	42,553
Certificados de Depósito	669,637	--	3,996	--	58,472	5,286	1,071	490	2,098	39,315
Bonos de Prenda	105,783	--	2,712	--	38,614	--	2,913	--	--	3,238
PÓLIZAS DE SEGUROS Y FIANZAS	5,208,548	78,873	289,070	181,962	648,652	209,090	123,584	276,445	415,824	1,034,346
Contratadas por la Entidad	1,585,281	71,873	205,699	39,226	153,731	132,063	26,350	276,445	245,193	163,651
Endosadas a favor de la Entidad	3,623,266	7,000	83,371	142,736	494,920	77,027	97,234	--	170,631	870,696
ESTADO DE RESULTADOS CONDENSADO										
DEL 01 DE ENERO AL 31 DE ENERO DE 2014										
(Cifras en miles de Quetzales)										
PRODUCTOS FINANCIEROS	284	94	2	3	--	67	2	6	2	78
GASTOS FINANCIEROS	165	--	--	--	--	--	--	--	12	--
MARGEN POR INVERSIÓN	119	94	2	3	--	66	2	6	-10	78
PRODUCTOS POR SERVICIOS	17,735	474	871	253	3,349	3,294	195	2,316	1,676	1,896
GASTOS POR SERVICIOS	216	--	--	5	25	42	--	--	--	--
MARGEN POR INVERSIÓN	17,520	474	871	248	3,324	3,252	195	2,316	1,676	1,896
OTROS PRODUCTOS Y GASTOS DE OPERACIÓN	--	--	--	--	--	--	--	--	--	--
Productos	3	--	--	--	--	--	--	--	--	--
Gastos	2	--	--	--	--	--	--	--	--	1
MARGEN DE OTROS PRODUCTOS Y GASTOS DE OPERACIÓN	1	--	--	--	--	--	--	--	--	-1
MARGEN OPERACIONAL BRUTO	17,639	568	873	250	3,324	3,318	198	2,321	1,666	1,973
GASTOS DE ADMINISTRACIÓN	12,202	253	627	258	2,123	1,378	242	1,793	1,273	1,490
MARGEN OPERACIONAL NETO	5,437	315	246	-8	1,201	1,940	-44	528	393	483
PRODUCTOS Y GASTOS EXTRAORDINARIOS	-6	--	-3	--	--	--	--	--	-3	--
Productos Extraordinarios	--	--	--	--	--	--	--	--	--	--
Gastos Extraordinarios	7	--	3	--	--	--	--	--	4	--
PRODUCTOS Y GASTOS DE EJERCICIOS ANTERIORES	300	4	--	9	-43	-1	20	--	10	--
Productos de Ejercicios Anteriores	367	4	1	9	5	--	20	--	10	--
Gastos de Ejercicios Anteriores	67	1	--	1	49	1	--	--	--	--
GANANCIA (PERDIDA); BRUTA	5,731	319	243	1	1,158	1,939	-24	528	400	483
IMPUESTO SOBRE LA RENTA	881	--	60	--	234	237	--	--	112	135
GANANCIA (PERDIDA); NETA	4,850	319	183	1	924	1,703	-24	528	288	348

ALMACENES GENERALES DE DEPÓSITO

BALANCE GENERAL CONDENSADO

AL 31 DE ENERO DE 2014

(Cifras en miles de Quetzales)

	DE LA NACION	ALCOSA	ALPROSA	ALMASILOS	TECUN	ALPELSA
A C T I V O	168	17,481	5,400	22,435	4,392	7,506
DISPONIBILIDADES	168	437	4,268	3,760	1,974	4,153
INVERSIONES (Neto)	--	--	--	--	2,373	--
CARTERA DE CRÉDITOS (Neto)	--	--	--	1,210	--	--
PRODUCTOS FINANCIEROS POR COBRAR	--	15	--	--	--	--
CUENTAS POR COBRAR (Neto)	--	1,441	475	572	26	1,686
BIENES REALIZABLES (Neto)	--	--	--	--	--	--
INVERSIONES PERMANENTES (Neto)	--	--	--	--	--	--
OTRAS INVERSIONES (Neto)	--	--	--	--	--	--
SUC., CASA MATRIZ Y DEPTOS. ADSCRITOS	--	--	--	--	--	--
INMUEBLES Y MUEBLES (Neto)	--	13,576	191	16,752	--	1,415
CARGOS DIFERIDOS (Neto)	--	2,011	467	141	18	252
P A S I V O	29	11,751	822	13,568	32	1,486
CRÉDITOS OBTENIDOS	--	8,860	--	645	--	--
OBLIGACIONES FINANCIERAS	--	--	--	--	--	--
GASTOS FINANCIEROS POR PAGAR	--	--	--	22	--	--
CUENTAS POR PAGAR	29	2,105	314	12,734	5	405
PROVISIONES	--	742	175	--	--	954
SUC., CASA MATRIZ Y DEPTOS. ADSCRITOS	--	--	--	--	--	--
OTRAS OBLIGACIONES	--	--	--	--	--	--
CRÉDITOS DIFERIDOS	--	--	--	--	--	--
SUMA	29	11,707	489	13,401	5	1,359
OTRAS CUENTAS ACREEDORAS	--	44	334	167	26	127
C A P I T A L C O N T A B L E	139	5,730	4,578	8,867	4,360	6,020
CAPITAL PAGADO	1,600	3,000	3,000	7,500	3,000	3,000
APORTACIONES PERMANENTES	--	--	--	--	--	--
RESERVAS DE CAPITAL	579	2,726	128	1,086	518	159
RESERVA PARA ACTIVOS EXTRAORDINARIOS	--	--	--	--	--	--
REVALUACIÓN DE ACTIVOS	--	--	--	--	--	--
OBLIGACIONES SUBORDINADAS	--	--	--	--	--	--
GANANCIAS Y PÉRDIDAS POR FUSIÓN	--	--	--	--	--	--
VALUACIÓN DE ACTIVOS DE RECUPERACIÓN DUDOSA (-)	--	--	--	--	--	--
PROVISIÓN DE BENEFICIOS A EMPLEADOS (-)	--	--	--	--	--	--
AJUSTES AL IMPUESTO SOBRE LA RENTA	--	--	--	--	--	--
GANANCIAS O PÉRDIDAS POR CAMBIOS EN EL VALOR DE MERCADO DE LAS INVERSIONES	--	--	--	--	--	--
RESULTADOS DE EJERCICIOS ANTERIORES	-2,040	--	1,422	--	848	2,586
RESULTADOS DEL EJERCICIO	--	4	28	281	-6	274
TOTAL IGUAL A LA SUMA DEL ACTIVO	168	17,481	5,400	22,435	4,392	7,506
C O N T I N G E N C I A S , C O M P R O M I S O S						
Y O T R A S R E S P O N S A B I L I D A D E S						
MERCADERÍAS EN DEPÓSITO	--	61,458	64,114	564,213	119	342,812
En Bodegas Propias	--	35,135	30,694	50,857	119	51,306
En Bodegas Habilitadas	--	--	33,420	500,835	--	--
En Bodegas Fiscales Propias	--	26,322	--	10,389	--	291,506
En Bodegas Fiscales de Zonas Francas	--	--	--	--	--	--
En bodegas Fiscales por Actividad Exportadora y de Maquila	--	--	--	--	--	--
Mercaderías en Transito	--	--	--	2,132	--	--
Mercaderías en Remate	--	--	--	--	--	--
C U E N T A S D E O R D E N						
ADMINISTRACIONES AJENAS						
Impuestos de Mercaderías en Bodegas Fiscales	--	4,993	--	3,040	--	35,587
TÍTULOS SOBRE MERCADERÍAS EN DEPÓSITO	--	4,234	81,084	531,897	--	--
Certificados de Depósito	--	4,234	47,697	506,978	--	--
Bonos de Prenda	--	--	33,387	24,919	--	--
PÓLIZAS DE SEGUROS Y FIANZAS	--	76,166	110,515	1,109,473	7,526	647,022
Contratadas por la Entidad	--	69,166	35,815	101,816	7,526	56,727
Endosadas a favor de la Entidad	--	7,000	74,700	1,007,657	--	590,295

ESTADO DE RESULTADOS CONDENSADO

DEL 01 DE ENERO AL 31 DE ENERO DE 2014

(Cifras en miles de Quetzales)

PRODUCTOS FINANCIEROS	---	8	21	---	---	1
GASTOS FINANCIEROS	---	63	---	90	---	---
MARGEN POR INVERSIÓN	---	-54	21	-90	---	1
PRODUCTOS POR SERVICIOS	---	782	121	1,413	21	1,075
GASTOS POR SERVICIOS	---	136	---	---	8	---
MARGEN POR INVERSIÓN	---	646	121	1,413	13	1,075
OTROS PRODUCTOS Y GASTOS DE OPERACIÓN	---	---	---	---	---	---
Productos	---	1	---	2	---	---
Gastos	---	1	---	---	---	---
MARGEN DE OTROS PRODUCTOS Y GASTOS DE OPERACIÓN	---	---	---	2	---	---
MARGEN OPERACIONAL BRUTO	---	591	143	1,325	13	1,075
GASTOS DE ADMINISTRACIÓN	---	585	432	927	19	801
MARGEN OPERACIONAL NETO	---	6	-290	398	-6	274
PRODUCTOS Y GASTOS EXTRAORDINARIOS	---	---	---	---	---	---
Productos Extraordinarios	---	---	---	---	---	---
Gastos Extraordinarios	---	---	---	---	---	---
PRODUCTOS Y GASTOS DE EJERCICIOS ANTERIORES	---	---	317	-17	---	---
Productos de Ejercicios Anteriores	---	---	317	---	---	---
Gastos de Ejercicios Anteriores	---	---	---	17	---	---
GANANCIA (PERDIDA); BRUTA	---	6	28	381	-6	274
IMPUESTO SOBRE LA RENTA	---	2	---	100	---	---
GANANCIA (PERDIDA); NETA	---	4	28	281	-6	274



GRUPOS FINANCIEROS

GRUPOS FINANCIEROS

PRINCIPALES RUBROS DEL BALANCE GENERAL CONSOLIDADO

Al 31 de enero de 2014

Cifras en miles de quetzales

ACTIVO NETO

GRUPOS FINANCIEROS	DISPONIBILIDADES	INVERSIONES 1/	CARTERA DE CRÉDITOS 2/	OTRAS INVERSIONES 3/	INMUEBLES Y MUEBLES	CARGOS DIFERIDOS	OTROS ACTIVOS 4/	TOTAL DE ACTIVO 5/
AGROMERCANTIL	3,112,143	4,369,685	14,413,417	112,385	275,122	129,351	218,186	22,630,289
CORPORACIÓN BI	8,294,495	24,844,117	36,138,144	565,112	1,536,629	783,220	1,321,350	73,483,067
CITIBANK DE GUATEMALA	1,030,796	2,551,634	4,106,263	5,993	167,619	25,444	78,433	7,966,183
BAC-CREDOMATIC	1,946,117	990,558	7,329,199	15,679	71,948	37,342	274,185	10,665,027
REFORMADOR	2,265,439	2,742,682	7,269,623	138,209	183,812	41,969	126,674	12,768,408
DE OCCIDENTE	214,087	701,937	1,923,610	95,427	67,986	30,931	95,151	3,129,129
BANCO INTERNACIONAL	1,031,680	836,308	3,267,260	30,805	114,367	60,440	37,867	5,378,726
G&T CONTINENTAL	6,404,898	17,805,279	26,772,430	277,897	860,063	239,393	1,409,794	53,769,754
BANRURAL	6,809,917	7,136,031	26,373,594	258,762	569,258	649,137	913,984	42,710,681
DE LOS TRABAJADORES	2,135,215	3,448,662	6,566,650	61,722	169,820	243,925	207,099	12,833,093
VIVIBANCO	40,690	329,302	8,274	25,047	10,347	1,632	11,069	426,361
TOTAL	33,285,477	65,756,195	134,168,464	1,587,038	4,026,971	2,242,784	4,693,792	245,760,718

PASIVO Y CAPITAL

GRUPOS FINANCIEROS	OBLIGACIONES DEPOSITARIAS	CRÉDITOS OBTENIDOS	OBLIGACIONES FINANCIERAS	PROVISIONES	CRÉDITOS DIFERIDOS	OTROS PASIVOS 6/	OTRAS CTAS. ACREEDORAS 7/	CAPITAL CONTABLE	TOTAL PASIVO Y CAPITAL 5/
AGROMERCANTIL	17,049,420	2,071,653	29,468	139,024	2,826	612,547	75,077	2,650,274	22,630,289
CORPORACIÓN BI	47,993,650	14,779,838	2,355,412	42,373	30,292	3,367,879	51,557	4,862,066	73,483,067
CITIBANK DE GUATEMALA	3,721,071	1,659,432	--	153,835	9,161	221,554	8,745	2,192,385	7,966,183
BAC-CREDOMATIC	6,736,071	549,094	1,075,475	13,366	570	299,639	36,509	1,954,304	10,665,027
REFORMADOR	9,765,729	1,403,903	--	3,407	6,327	246,370	50,911	1,291,762	12,768,408
DE OCCIDENTE	1,011,115	400,277	783,638	14,145	19,380	516,437	6,476	377,661	3,129,129
BANCO INTERNACIONAL	4,273,379	435,078	1,954	20,234	2,906	147,422	20,846	476,907	5,378,726
G&T CONTINENTAL	37,628,245	6,363,444	2,355,492	22,821	35,002	3,217,901	92,012	4,054,837	53,769,754
BANRURAL	34,228,865	1,609,877	237,685	114,135	9,412	1,331,468	267,984	4,911,255	42,710,681
DE LOS TRABAJADORES	9,579,993	1,418,472	35,549	80,248	137	501,461	126,342	1,090,891	12,833,093
VIVIBANCO	210,111	49,628	--	2,371	807	22,979	16,491	123,973	426,361
TOTAL	172,197,649	30,740,696	6,874,673	605,959	116,820	10,485,657	752,950	23,986,315	245,760,718

1/ Incluye: Inversiones permanentes.

2/ Incluye: Cartera de créditos sobre pólizas de seguros.

3/ Incluye: Bienes realizables.

4/ Incluye: Cuentas por cobrar y primas por cobrar, productos financieros y de servicios por cobrar, instituciones de seguros y fianzas y plusvalía adquirida.

5/ Incluye: Moneda nacional y moneda extranjera.

6/ Incluye: Cuentas por pagar, gastos financieros por pagar, instituciones de seguros y fianzas, reservas técnicas y matemáticas menos reservas a cargo de reaseguradores y reafianzadores, reservas para siniestros pendientes de pago menos reservas a cargo de reaseguradores y reafianzadores, minusvalía adquirida y otras obligaciones.

7/ Incluye: Los saldos de productos devengados no percibidos y ganancia no realizada en venta de activos a plazos.

GRUPOS FINANCIEROS

PRINCIPALES RUBROS DEL ESTADO DE RESULTADOS CONSOLIDADO

Período del 1 de enero al 31 de enero de 2014
Cifras en miles de quetzales

GRUPOS FINANCIEROS	PRODUCTOS FINANCIEROS	PRODUCTOS SERVICIOS 1/	OTROS PROD. DE OPERAC. 2/	PRODUCTOS EXTRAORD. 3/	GASTOS FINANCIEROS	OTROS GTOS. DE OPERAC. 4/	GASTOS DE ADMON.	GASTOS EXTRAORD. 5/	RESULTADO
AGROMERCANTIL	141,406	18,103	6,127	1,782	53,930	24,205	57,469	198	31,616
CORPORACIÓN BI	395,815	121,558	15,485	6,804	202,126	92,485	143,093	252	101,706
CITIBANK DE GUATEMALA	126,596	5,606	12,900	13,371	16,861	46,996	62,420	6,146	26,049
BAC-CREDOMATIC	140,958	15,287	4,836	3,530	29,359	53,759	37,566	56	43,871
REFORMADOR	65,147	3,685	3,583	65	36,829	1,921	20,096	12	13,621
DE OCCIDENTE	17,326	11,223	1,088	66	10,387	12,139	4,908	107	2,162
BANCO INTERNACIONAL	42,087	5,275	2,334	72	16,431	5,429	21,287	332	6,291
G&T CONTINENTAL	307,035	98,101	10,452	3,463	175,173	85,162	102,518	842	55,356
BANRURAL	349,128	58,545	7,776	791	109,501	49,003	174,834	319	82,583
DE LOS TRABAJADORES	104,408	16,152	1,925	8,839	75,036	9,147	44,458	12	2,673
VIVIBANCO	3,383	314	1,090	536	543	357	2,184	244	1,995
TOTAL	1,693,289	353,849	67,596	39,319	726,176	380,603	670,833	8,520	367,923

1/ Incluye: Derechos de emisión de pólizas y comisiones, primas netas retenidas y variación en reservas técnicas y matemáticas.

2/ Incluye: Ganancia por valor de mercado de títulos-valores, variaciones y ganancias cambiarias en moneda extranjera, productos por inversiones en acciones, por promoción de empresas y de ejercicios anteriores.

3/ Incluye: Salvamentos y recuperaciones.

4/ Incluye: Gastos por servicios, de adquisición y renovación, por obligaciones contractuales, pérdida por valor de mercado de títulos-valores, variaciones y pérdidas cambiarias en moneda extranjera, cuentas incobrables y de dudosa recuperación, de ejercicios anteriores e Impuesto Sobre la Renta, menos, comisiones y participaciones por reaseguro y reafianzamiento cedido y recuperación por reaseguro y reafianzamiento cedido.

5/ Incluye: Participación de reaseguradoras y reafianzadoras en salvamentos y recuperaciones.

GRUPOS FINANCIEROS

POSICIÓN PATRIMONIAL CONSOLIDADA

Al 31 de enero de 2014
Cifras en miles de quetzales

GRUPOS FINANCIEROS	Patrimonio Computable	Patrimonio Requerido	Posición Patrimonial
AGROMERCANTIL	2,642,102	1,651,465	990,638
CORPORACIÓN BI	6,086,305	5,314,242	772,063
CITIBANK DE GUATEMALA	1,692,653	586,499	1,106,155
BAC-CREDOMATIC	1,940,287	829,644	1,110,643
REFORMADOR	1,277,947	867,866	410,080
DE OCCIDENTE	377,661	295,201	82,460
BANCO INTERNACIONAL	486,253	401,805	84,448
G&T CONTINENTAL	4,782,748	3,752,783	1,029,965
BANRURAL	4,886,535	3,437,405	1,449,130
DE LOS TRABAJADORES	1,159,067	872,578	286,490
VIVIBANCO	123,973	25,917	98,056
TOTAL	25,455,532	18,035,405	7,420,128



9a. Avenida 22-00, Zona 1
Edificio de la Superintendencia de Bancos
Guatemala, Guatemala 01001 Centro América

Teléfonos (502) 2429-5000 y 2204-5300
Fax (502) 2232-0002
Apartado postal 3001
Correo electrónico info@sib.gob.gt

La información de la Superintendencia de Bancos
y del sistema financiero, puede ser consultada en:

www.sib.gob.gt