

SUPERINTENDENCIA DE BANCOS

Guatemala, Centro América



BOLETÍN DE ESTADÍSTICAS DEL SISTEMA FINANCIERO MAYO 2014

Año 22 / No. 257



SUPERINTENDENTE DE BANCOS

Lic. Ramón Benjamín Tobar Morales

INTENDENTES

Lic. José María Flores Tintí
Coordinación Técnica

Lic. Carlos Armando Pérez Ruiz
Supervisión

Lic. Hugo Rafael Oroxóm Mérida
Estudios

Lic. Eduardo Efraín Garrido Prado
Administrativo

Lic. Erick Estuardo Ramos Sologaitoa
Verificación Especial

ASESOR JURÍDICO GENERAL

Lic. Víctor Hugo Castillo Vásquez

DIRECTORES

Lic. Moisés Oswaldo Dardón Prado
Supervisión de Riesgos Bancarios A

Lic. Juan Alberto Díaz López
Supervisión de Riesgos Bancarios B

Lic. Juan David Barrueto Godoy
Supervisión de Riesgos de Seguros y Otros

Lic. Luis Amilcar Mazariegos Ramos
Supervisión de Riesgos Integrales

Lic. Ariel Esduardo Méndez Girón
Estudios

Lic. César Enrique Marroquín Fernández
Análisis Económico y Estándares de Supervisión

Ing. José Alfredo Cándido Durón
Tecnología de la Información

Lic. Marco Antonio Meza Leonardo
Recursos Humanos

Lic. Audie Antonio Juárez Sánchez
Financiero y de Servicios

Ing. José Miguel Ramírez Peña
Desarrollo Institucional

Lic. Eduardo Antonio Soto Alvarez
Prevención y Cumplimiento

Lic. Samuel Rubén Alcántara Miró
Análisis de Transacciones Financieras

MISIÓN

"Promover la estabilidad y confianza en el sistema financiero supervisado."

VISIÓN

"Ser una entidad de reconocida credibilidad, que realiza supervisión efectiva de las personas sujetas a su vigilancia e inspección, orientada al cumplimiento de estándares internacionales, conformada por personal calificado y comprometido con los valores institucionales que sirve a la sociedad con responsabilidad."

Nota: Las cifras que se presentan no han sido auditadas y tienen como fuente la información contable recibida de las entidades financieras, por lo que su veracidad y exactitud, así como sus deficiencias, son responsabilidad de las entidades remitentes. El fin de la presente publicación es proporcionar información para el análisis estadístico macroeconómico del sistema financiero guatemalteco. Por lo anterior, la Superintendencia de Bancos no es responsable por los usos que se dé o las decisiones que se tomen, basados en la información publicada.

ÍNDICE

	Página		Página
INSTITUCIONES FINANCIERAS LEGALMENTE AUTORIZADAS PARA OPERAR EN EL PAÍS			
<u>BANCO DE GUATEMALA</u>			
BALANCE GENERAL	2	INTEGRACIÓN DE FIDEICOMISOS	50
MERCADO BANCARIO, MOVIMIENTO DE DIVISAS	2	DEFINICIÓN DE INDICADORES FINANCIEROS DEL SISTEMA BANCARIO	51
ESTADO DE RESULTADOS	3	INFORMACIÓN FINANCIERA POR INSTITUCIÓN	52
MERCADO CAMBIARIO, TIPO DE CAMBIO DE REFERENCIA	3		
<u>SISTEMA BANCARIO</u>			
DIRECTORIO DEL SISTEMA BANCARIO	5	<u>SOCIEDADES FINANCIERAS PRIVADAS</u>	
AGENCIAS, RESUMEN POR REGIONES	7	DIRECTORIO DE LAS SOCIEDADES FINANCIERAS	71
NÚMERO DE AGENCIAS POR DEPARTAMENTO	8	BALANCE GENERAL Y ESTADO DE RESULTADOS CONDENSADO CONSOLIDADO	72
COMPORTAMIENTO DE LAS AGENCIAS BANCARIAS POR ENTIDAD (GRÁFICA)	9	COMPORTAMIENTO DE LOS PRINCIPALES RUBROS (GRÁFICA)	73
ESTABLECIMIENTOS DE AGENTES BANCARIOS, RESUMEN POR REGIONES	10	ACTIVO, COMPORTAMIENTO DE LOS PRINCIPALES RUBROS (GRÁFICA)	74
NÚMERO DE ESTABLECIMIENTOS DE AGENTES BANCARIOS POR DEPARTAMENTO	11	PASIVO, COMPORTAMIENTO DE LOS PRINCIPALES RUBROS (GRÁFICA)	75
COMPORTAMIENTO DE AGENTES BANCARIOS Y ESTABLECIMIENTOS (GRÁFICA)	12	PRESENTACIÓN POR RUBROS (PARTICIPACIÓN POR ENTIDAD)	76
BALANCE GENERAL Y ESTADO DE RESULTADOS CONDENSADO CONSOLIDADO	13	ESTADO DIARIO DEL DEPÓSITO LEGAL, AL FINAL DE MES	76
COMPORTAMIENTO DE LOS PRINCIPALES RUBROS (GRÁFICA)	14	POSICIÓN PATRIMONIAL	77
ACTIVO, COMPORTAMIENTO DE LOS PRINCIPALES RUBROS (GRÁFICA)	15	CARTERA DE CRÉDITOS SEGUN SU CLASIFICACIÓN CONTABLE EN MONEDA NACIONAL	78
PASIVO, COMPORTAMIENTO DE LOS PRINCIPALES RUBROS (GRÁFICA)	16	CARTERA DE CRÉDITOS SEGUN SU CLASIFICACIÓN CONTABLE EN MONEDA EXTRANJERA	80
PRESENTACIÓN POR RUBROS (PARTICIPACIÓN POR ENTIDAD)	17	INTEGRACIÓN DE LA CARTERA	82
POSICIÓN PATRIMONIAL	18	INTEGRACIÓN DE LA CARTERA VENCIDA	83
POSICIÓN DE ENCAJE MONEDA NACIONAL	19	CARTERA DE CRÉDITOS (GRÁFICA)	84
POSICIÓN DE ENCAJE MONEDA EXTRANJERA	20	CARTERA DE CRÉDITOS POR ACTIVIDAD ECONÓMICA	85
POSICIÓN PROMEDIO ACUMULADA DE ENCAJE MONEDA NACIONAL Y EXTRANJERA	21	CARTERA DE CRÉDITOS POR ACTIVIDAD ECONÓMICA EN MONEDA NACIONAL	86
TASA PROMEDIO PONDERADA ACTIVA Y PASIVA MONEDA NACIONAL Y EXTRANJERA	22	CARTERA DE CRÉDITOS POR ACTIVIDAD ECONÓMICA EN MONEDA EXTRANJERA	87
CAPTACIONES CLASIFICADAS POR CANTIDAD DE CUENTAS Y MONTOS EN MN Y ME	23	PRÉSTAMOS Y DESCUENTOS CONCEDIDOS POR DISTRIBUCIÓN GEOGRÁFICA	88
DEPÓSITOS POR DEPARTAMENTO	24	SALDOS DE PRÉSTAMOS Y DESCUENTOS POR DISTRIBUCIÓN GEOGRÁFICA	89
CARTERA DE CRÉDITOS SEGÚN SU CLASIFICACIÓN CONTABLE EN MONEDA NACIONAL	25	PRÉSTAMOS Y DESCUENTOS CONCEDIDOS POR DESTINO ECONÓMICO Y TIPO DE INVERSIÓN	90
CARTERA DE CRÉDITOS SEGÚN SU CLASIFICACIÓN CONTABLE EN MONEDA EXTRANJERA	28	SALDOS DE PRÉSTAMOS Y DESCUENTOS POR DESTINO ECONÓMICO Y TIPO DE INVERSIÓN	93
INTEGRACIÓN DE LA CARTERA	31	PRÉSTAMOS Y DESCUENTOS CONCEDIDOS POR ESTRATIFICACIÓN Y PLAZO ORIGINAL	96
INTEGRACIÓN DE LA CARTERA VENCIDA	32	SALDOS DE PRÉSTAMOS Y DESCUENTOS POR ESTRATIFICACIÓN Y PLAZO ORIGINAL	97
CARTERA DE CRÉDITOS (GRÁFICA)	33	ACTIVOS CREDITICIOS	98
CARTERA DE CRÉDITOS POR ACTIVIDAD ECONÓMICA	34	INTEGRACIÓN DE FIDEICOMISOS	99
CARTERA DE CRÉDITOS POR ACTIVIDAD ECONÓMICA EN MONEDA NACIONAL	35	DEFINICIÓN DE INDICADORES FINANCIEROS DE SOCIEDADES FINANCIERAS PRIVADAS	100
CARTERA DE CRÉDITOS POR ACTIVIDAD ECONÓMICA EN MONEDA EXTRANJERA	36	INFORMACIÓN FINANCIERA POR INSTITUCIÓN	101
PRÉSTAMOS Y DESCUENTOS CONCEDIDOS POR DISTRIBUCIÓN GEOGRÁFICA	37	<u>CASAS DE CAMBIO</u>	
SALDOS DE PRÉSTAMOS Y DESCUENTOS POR DISTRIBUCIÓN GEOGRÁFICA	38	DIRECTORIO DE LAS CASAS DE CAMBIO	115
PRÉSTAMOS Y DESCUENTOS CONCEDIDOS POR DESTINO ECONÓMICO Y TIPO DE INVERSIÓN	39	BALANCE GENERAL Y ESTADO DE RESULTADOS CONDENSADO CONSOLIDADO Y POR INSTITUCIÓN	116
SALDOS DE PRÉSTAMOS Y DESCUENTOS POR DESTINO ECONÓMICO Y TIPO DE INVERSIÓN	42	<u>ALMACENES GENERALES DE DEPÓSITO</u>	
PRÉSTAMOS Y DESCUENTOS CONCEDIDOS POR ESTRATIFICACIÓN Y PLAZO ORIGINAL	45	DIRECTORIO DE LOS ALMACENES GENERALES DE DEPÓSITO	118
SALDOS DE PRÉSTAMOS Y DESCUENTOS POR ESTRATIFICACIÓN Y PLAZO ORIGINAL	46	BALANCE GENERAL Y ESTADO DE RESULTADOS CONDENSADO CONSOLIDADO Y POR INSTITUCIÓN	119
PRÉST. Y DESC. CONCEDIDOS POR ESTRATIFICACIÓN Y PLAZO ORIGINAL BANCO EXTRANJERO	47	<u>GRUPOS FINANCIEROS</u>	
SALDOS DE PRÉST. Y DESC. POR ESTRATIFICACIÓN Y PLAZO ORIGINAL BANCO EXTRANJERO	48	DIRECTORIO DE GRUPOS FINANCIEROS	122
ACTIVOS CREDITICIOS	49	PRINCIPALES RUBROS DE BALANCE GENERAL	123
		PRINCIPALES RUBROS DEL ESTADO DE RESULTADOS	124
		POSICIÓN PATRIMONIAL CONSOLIDADA	125

**LA SUPERINTENDENCIA DE BANCOS DE GUATEMALA AL PUBLICO EN GENERAL
INFORMA QUE LAS INSTITUCIONES LEGALMENTE AUTORIZADAS PARA OPERAR EN
EL PAIS, QUE AL MES DE MAYO DE 2014 SE ENCUENTRAN BAJO SU VIGILANCIA E INSPECCIÓN,
SON LAS SIGUIENTES:**

SISTEMA BANCARIO

1. El Crédito Hipotecario Nacional de Guatemala
2. Banco Inmobiliario, S. A.
3. Banco de los Trabajadores
4. Banco Industrial, S. A.
5. Banco de Desarrollo Rural, S. A.
6. Banco Internacional, S. A.
7. Banco Reformador, S. A.
8. Citibank, N. A. Sucursal Guatemala
9. Primer Banco de Ahorro y Préstamo para la Vivienda Familiar, S. A. (VIVIBANCO)
10. Banco Ficohsa de Guatemala, S. A.
11. Banco Promérica, S. A.
12. Banco de Antigua, S. A.
13. Banco de América Central, S. A.
14. Banco Citibank de Guatemala, S. A.
15. Banco Agromercantil de Guatemala, S. A.
16. Banco G&T Continental, S. A.
17. Banco de Crédito, S. A.
18. Banco Azteca de Guatemala, S. A.

SOCIEDADES FINANCIERAS

1. Corporación Financiera Nacional
2. Financiera Industrial, S. A.
3. Financiera de Inversión, S. A.
4. Financiera Rural, S. A.
5. Financiera de Occidente, S. A.
6. Financiera de Capitales, S. A.
7. Financiera Summa, S. A.
8. Financiera San Miguel, S. A.
9. Financiera Agromercantil, S. A.
10. Financiera MVA, S. A.
11. Financiera Consolidada, S. A.
12. Financiera de los Trabajadores, S. A.
13. Financiera Credicorp, S. A.
14. Financiera G & T Continental, S. A.

ALMACENES GENERALES DE DEPÓSITO

1. Almacenes de Depósito de El Crédito Hipotecario Nacional de Guatemala
2. Almacenadora Guatemalteca, S. A.
3. Almacenes Generales, S. A.
4. Almacenadora Integrada, S. A.
5. Central Almacenadora, S. A.
6. Centroamericana de Almacenes, S. A.
7. Almacenadora del País, S. A.
8. Almacenadora Internacional, S. A.
9. Almacenes y Servicios, S. A.
10. Almacenadora de la Nación, S. A. (1)
11. Almacenadora Corporativa, S. A.
12. Almacenadora de la Producción, S. A.
13. Almacenes y Silos, S. A.
14. Almacenadora Tecún Umán, S. A.
15. Almacenadora Pelicano, S. A.

CASAS DE CAMBIO

1. Lafise Guatemala, S. A.
2. Multinacional de Servicios Cambiarios, S. A.

ENTIDADES FUERA DE PLAZA (OFF SHORE)

1. Westrust Bank (International) Limited
2. Occidente International Corporation
3. Mercom Bank Ltd.
4. BAC Bank Inc.
5. GTC Bank Inc.
6. Transcom Bank (Barbados) Limited
7. Citibank Central America (Nassau) Limited

CASAS DE BOLSA

1. Mercado de Transacciones, S. A.
2. Asesores Bursátiles de Occidente, S. A.
3. Sociedad de Corretaje de Inversiones en Valores, S. A.
4. Agrovalores, S. A.
5. G&T Contivalores, S. A. (2)
6. Actividades Empresariales, S. A. (3)
7. Bac Valores Guatemala, S. A.
8. Asesoría en Valores, S. A.
9. Contivalores, S. A. (4)
10. Casa de Bolsa G&T Continental, S. A.
11. Internacional Casa de Bolsa, S. A.
12. Citinversiones, S. A.

TARJETAS DE CRÉDITO

1. Tarjeta Agromercantil, S. A.
2. Contécnica, S. A.
3. Credomatic de Guatemala, S. A.
4. Tarjetas de Crédito de Occidente, S. A.
5. G&T Conticredit, S. A.
6. Cititarjetas de Guatemala, Limitada

OTRAS INSTITUCIONES

1. Instituto de Fomento de Hipotecas Aseguradas -FHA-
2. Departamento de Monte de Piedad de El Crédito Hipotecario Nacional de Guatemala
3. Arrendadora Agromercantil, S. A.
4. Negocios y Transacciones Institucionales, S. A. (3)
5. Leasing Cuscatlán de Guatemala, S. A. (5)
6. Interconsumo, S. A.
7. Citivalores, S. A.

(1) Se encuentra en proceso de liquidación voluntaria.

(2) Anteriormente denominada Banex Valores, S. A.

(3) En trámite de separación del Grupo Financiero Bac-Credomatic.

(4) Fusionada por absorción por absorción con G&T Contivalores, S. A. (antes Banex Valores, S. A.). En trámite de separación del Grupo Financiero G&T Continental.

(5) Fusionada por absorción con Citivalores, S. A. En trámite de separación del Grupo Financiero Citibank de Guatemala.

No se incluye información de Compañías Aseguradoras.

BANCO DE GUATEMALA



Dirección Postal:
Apartado Postal:
Teléfono:
Télex:
Dirección Cablegráfica:
Fax:
Internet:
Swift:

7a. Avenida 22-01, zona 1, Guatemala, C.A.
365
PBX (502) 2429-6000 / 2485-6000
5231 / 5461
GUABAN GU
(502) 2253-4035
www.banguat.gob.gt
BAGUGTGC

BANCO DE GUATEMALA

BALANCE GENERAL AL 31 DE MAYO DE 2014

(Cifras en miles de Quetzales)

ACTIVO

CON NO RESIDENTES

ORO MONETARIO	2,157,538	
TENENCIA DE UNIDADES INTERNACIONALES DE CUENTA	2,106,284	
NUMERARIO DEL EXTERIOR	16,821	
DEPÓSITOS EN EL EXTERIOR	694,927	
INVERSIONES EN VALORES DEL EXTERIOR	50,850,040	
OTROS ACTIVOS	1,689,768	
APORTACIONES A ORGANISMOS FINANCIEROS INTERNACIONALES	3,731,630	61,247,008

CON RESIDENTES

INVERSIONES EN VALORES DEL INTERIOR	61,407	
CRÉDITO INTERNO	288,332	
BONOS DEL TESORO ADQUIRIDOS DEL FOPA	398,116	
PROPIEDAD, PLANTA, EQUIPO E INTANGIBLES	97,841	
DEUDORES DIVERSOS EN EL INTERIOR	2,018,807	
CUENTA ACTIVA DE VALUACIONES	3,844,393	
BONOS DEL TESORO RECIBIDOS PARA CUBRIR DEFICIENCIAS NETAS	3,487,087	
RESTAURACIONES DE PATRIMONIO POR COBRAR AL ESTADO	21,682,153	
OTROS ACTIVOS	395,876	32,274,012
TOTAL DEL ACTIVO		93,521,020

PASIVO

CON NO RESIDENTES

OBLIGACIONES CON ORGANISMOS FINANCIEROS INTERNACIONALES	5,005,066	5,005,066
---	-----------	-----------

CON RESIDENTES

NUMERARIO NACIONAL	25,141,391	
TÍTULOS DEL BANCO CENTRAL	23,114,220	
DEPÓSITOS DEL GOBIERNO GENERAL	8,271,216	
DEPÓSITOS DEL SECTOR FINANCIERO	20,048,660	
DEPÓSITOS DEL SECTOR NO FINANCIERO	17,934	
ACREEDORES DIVERSOS DEL INTERIOR	823,602	
CUENTA PASIVA DE VALUACIONES	3,364,753	
OTROS PASIVOS	1,279,142	82,060,918
TOTAL DEL PASIVO		87,065,984

PATRIMONIO

6,455,036

TOTAL DEL PASIVO Y PATRIMONIO

93,521,020

CUENTAS DE ORDEN

453,339,136

TIPO DE CAMBIO DE REFERENCIA AL 31 DE MAYO DE 2014 US\$.1.00 = Q 7.78525

MERCADO BANCARIO

MOVIMIENTO DE DIVISAS
OPERACIONES AL 31 DE MAYO DE 2014

MERCADO	TIPO DE CAMBIO DE REFERENCIA			
	US DOLARES	EQUIVALENTES EN QUETZALES	TIPO DE CAMBIO	NÚMERO DE OPERACIONES
BANCOS	152,469	1,186,754	7.78944	899
SOCIEDADES FINANCIERAS	2,493	19,406	7.78457	7
CASAS DE CAMBIO	2,483	19,358	7.79636	22
TOTALES	157,445	1,225,518	7.78346	928

BANCO DE GUATEMALA

ESTADO DE RESULTADOS DEL 1 ENERO AL 31 DE MAYO DE 2014

(Cifras en miles de Quetzales)

	PRODUCTOS FINANCIEROS		450,766
I.	PRODUCTOS FINANCIEROS SOBRE ACTIVOS EXTERNOS	319,918	
	1. CAMBIO PRODUCTOS	34,295	
	2. INTERESES PRODUCTOS	285,452	
	3. OTROS PRODUCTOS	171	
II.	PRODUCTOS FINANCIEROS SOBRE ACTIVOS INTERNOS	130,848	
	1. COMISIONES PRODUCTOS	53,709	
	2. INTERESES PRODUCTOS	75,220	
	3. OTROS PRODUCTOS	1,919	
	GASTOS FINANCIEROS		273,707
III.	GASTOS FINANCIEROS SOBRE ACTIVOS EXTERNOS	273,575	
	1. CAMBIO GASTOS	273,575	
IV.	GASTOS FINANCIEROS SOBRE ACTIVOS INTERNOS	132	
	1. OTROS GASTOS	132	
	RESULTADO FINANCIERO		177,059
V.	GASTOS ADMINISTRATIVOS		206,371
	1. GASTOS DE FUNCIONAMIENTO	153,895	
	2. TRANSFERENCIAS CORRIENTES	15,950	
	3. DEPRECIACIONES Y AMORTIZACIONES	36,526	
	SUB-TOTAL		-29,312
VI.	(+) PRODUCTOS Y GASTOS DE EJERCICIOS ANTERIORES		50,167
	RESULTADO OPERACIONAL DEL BANCO DE GUATEMALA		20,855
VII.	GASTOS DE INSPECCIÓN		72,286
	CUOTA DE VIGILANCIA E INSPECCIÓN SUPERINTENDENCIA DE BANCOS		72,286
	SUB-TOTAL		-51,431
VIII.	COSTO DE POLÍTICA MONETARIA, CAMBIARIA Y CREDITICIA		660,541
	DEFICIENCIA NETA		-711,972

Fuente: Banco de Guatemala.

MERCADO CAMBIARIO

TIPO DE CAMBIO DE REFERENCIA
AL FINAL DE CADA MES

FECHA	TCR	FECHA	TCR
ABRIL 2013	7.78443	NOVIEMBRE 2013	7.90052
MAYO 2013	7.79449	DICIEMBRE 2013	7.84137
JUNIO 2013	7.83298	ENERO 2014	7.81093
JULIO 2013	7.84368	FEBRERO 2014	7.74427
AGOSTO 2013	7.96343	MARZO 2014	7.72782
SEPTIEMBRE 2013	7.93365	ABRIL 2014	7.72494
OCTUBRE 2013	7.92268	MAYO 2014	7.78525

Fuente: Sitio web del Banco de Guatemala.



SISTEMA BANCARIO

SISTEMA BANCARIO

AL 31 DE MAYO 2014

BANCOS	DIRECCION	FECHA DE APERTURA
EL CRÉDITO HIPOTECARIO NACIONAL DE GUATEMALA	7a. Avenida 22-77, Zona 1 PAGINA Web: www.chn.com.gt EMPLEADOS: 796	TELEFONOS: 2223-0333 FAX: 2238-0744 06/10/1930
BANCO INMOBILIARIO, S. A.	7a. Avenida 11-59, Zona 9 Edificio Galerías España, Séptimo Nivel PAGINA Web: www.bancoinmobiliario.com.gt EMPLEADOS: 371	TELEFONOS: 2429-3700, 2423-2000 FAX: 2332-1418 13/12/1958
BANCO DE LOS TRABAJADORES	Avenida La Reforma 6-20, Zona 9 PAGINA Web: www.bantrab.com.gt EMPLEADOS: 643	TELEFONOS: 1755/2410-2600 FAX: 2339-4549 01/02/1966
BANCO INDUSTRIAL, S. A.	7a. Avenida 5-10, Zona 4 Torre I, Nivel 4, Centro Financiero PAGINA Web: www.bi.com.gt EMPLEADOS: 5914	TELEFONOS: 1737/2420-3000 FAX: 2420-3160 17/06/1968
BANCO DE DESARROLLO RURAL, S. A.	Avenida La Reforma 9-30, Zona 9, Torre BANRURAL, Nivel 9 PAGINA Web: www.banrural.com.gt EMPLEADOS: 9605	TELEFONOS: 1720/2338-9961 FAX: 2504-1515, EXT. 303813 03/05/1971
BANCO INTERNACIONAL, S. A.	Avenida Reforma 15-85, Zona 10 Edificio Torre Internacional PAGINA Web: www.interbanco.com.gt EMPLEADOS: 643	TELEFONOS: 1701/2366-6666 FAX: 2382-6465 12/07/1976
BANCO REFORMADOR, S. A.	Avenida Reforma 9-76, Zona 9 PAGINA Web: www.bancoreformador.com EMPLEADOS: 1313	TELEFONOS: 2382-1200/2382-1300 FAX: 2382-1200/2382-1300 26/11/1990
CITIBANK, N.A., SUCURSAL GUATEMALA	15 Calle 1-04 zona 10, Edificio Céntrica Plaza, Torre I, Segundo Nivel PAGINA Web: www.citigroup.com EMPLEADOS: 22	TELEFONOS: 2250-2000 FAX: 2377-3268 03/12/1990
VIVIBANCO, S. A.	13 Calle 5-46, Zona 9 PAGINA Web: www.vivibanco.com.gt EMPLEADOS: 156	TELEFONOS: 2506-0606 FAX: 2506-0605 22/11/1993
BANCO FICOHSA GUATEMALA, S. A.	18 calle 5-56, nivel 10, Oficinas 1001 y 1002, zona 10, Edificio Unicentro PAGINA Web: www.ficohsa.com.gt EMPLEADOS: 698	TELEFONOS: 2317-8400 FAX: NO TIENE 20/03/1995
BANCO PROMERICA, S. A.	Avenida Reforma 9-55, Zona 10, Edificio Reforma 10, Nivel 1 y 2 PAGINA Web: www.bancopromerica.com.gt EMPLEADOS: 800	TELEFONOS: 2413-9400 FAX: 2413-9400 17/05/1995
BANCO DE ANTIGUA, S. A.	12 Calle 4-30, Zona 9 PAGINA Web: www.bantigua.com.gt EMPLEADOS: 1142	TELEFONOS: 2420-5555 FAX: 2420-5590 21/07/1997
BANCO DE AMÉRICA CENTRAL, S. A.	Avenida Petapa 38-39, Centro de Excelencia Operativa (COE) PAGINA Web: www.bac.com.gt EMPLEADOS: 892	TELEFONOS: 2361-0909 FAX: 2334-7077 29/12/1997
BANCO CITIBANK DE GUATEMALA, S. A.	15 Calle 1-04, Zona 10 Edificio Céntrica Plaza, Torre I, Nivel 2 PAGINA Web: www.citi.com.gt EMPLEADOS: 1483	TELEFONOS: 2250-2000 FAX: 2377-3268 02/08/1999
BANCO AGROMERCANTIL DE GUATEMALA, S. A.	7a. Avenida 7-30, Zona 9 PAGINA Web: www.bam.com.gt EMPLEADOS: 3037	TELEFONOS: 2338-6565 FAX: 2362-1826 30/11/2000
BANCO G&T CONTINENTAL, S. A.	6a. Avenida 9-08, Zona 9 Plaza G&T Continental PAGINA Web: www.gytcontinental.com.gt EMPLEADOS: 5074	TELEFONOS: 2338-6801 FAX: 2332-2682 01/06/2001

SISTEMA BANCARIO

AL 31 DE MAYO 2014

BANCOS	DIRECCION	FECHA DE APERTURA
BANCO DE CRÉDITO, S. A.	12 Calle 6-70, Zona 10 PAGINA Web: www.bancredit.com.gt EMPLEADOS: 143	TELEFONOS: 2384-4900, 2384-4993 FAX: 2362-8889 30/11/2005
BANCO AZTECA DE GUATEMALA, S. A.	Avenida Reforma 9-00, Zona 9, Edificio Plaza Panamericana, 1er Nivel PAGINA Web: www.bancoazteca.com.gt EMPLEADOS: 1793	TELEFONOS: 2278-2200 FAX: 2360-9383 20/05/2007

SISTEMA BANCARIO

AGENCIAS POR REGIONES

AL 31 DE MAYO DE 2014

BANCO	METROPOLITANA	NORTE	NORORIENTE	SURORIENTE	CENTRAL	SUROCCIDENTE	NOROCCIDENTE	PETÉN	TOTAL
EL CREDITO HIPOTECARIO NACIONAL DE GUATEMALA	32	5	12	4	10	14	4	4	85
BANCO DE LOS TRABAJADORES	48	7	16	12	13	26	12	8	142
BANCO INMOBILIARIO, S. A.	23	1	2	2	5	11	3	1	48
BANCO INDUSTRIAL, S. A.	287	9	36	20	37	60	15	3	467
BANCO DE DESARROLLO RURAL, S. A.	284	66	100	100	111	279	146	59	1,145
BANCO INTERNACIONAL, S. A.	27	1	8	2	4	13	1	0	56
BANCO REFORMADOR, S. A.	46	6	14	9	9	21	6	1	112
VIVIBANCO, S. A.	9	0	0	0	0	0	0	0	9
BANCO PROMERICA, S. A.	31	0	1	0	4	10	0	0	46
BANCO FICOHSA GUATEMALA, S. A.	56	0	2	2	4	9	0	2	75
BANCO DE ANTIGUA, S. A.	30	4	11	5	9	14	2	2	77
BANCO DE AMÉRICA CENTRAL, S. A.	48	1	2	0	6	4	0	0	61
BANCO CITIBANK DE GUATEMALA, S. A.	53	1	2	0	5	5	1	0	67
BANCO AGROMERCANTIL DE GUATEMALA, S. A.	95	15	17	17	29	40	15	5	233
BANCO G&T CONTINENTAL, S. A.	305	13	58	44	60	65	28	17	590
BANCO DE CRÉDITO, S. A.	6	0	0	1	0	1	4	0	12
BANCO AZTECA DE GUATEMALA, S. A.	52	9	23	23	26	47	15	6	201
BANCOS EXTRANJEROS									0
CITIBANK, N.A., SUCURSAL GUATEMALA	2	0	0	0	0	0	0	0	2
Total	1,434	138	304	241	332	619	252	108	3,428

REGIÓN:

METROPOLITANA
NORTE
NORORIENTE
SURORIENTE
CENTRAL
SUROCCIDENTE
NOROCCIDENTE
PETÉN

DEPARTAMENTOS QUE INCLUYE:

Guatemala
Baja Verapaz y Alta Verapaz
Izabal, Chiquimula, Zacapa y El Progreso
Jalapa, Jutiapa y Santa Rosa
Sacatepéquez. Chimaltenango y Escuintla
Sololá, Totonicapán, Quetzaltenango, Suchitepequez, Retalhuleu y San Marcos
Huehuetenango y Quiché
Petén

SISTEMA BANCARIO

AGENCIAS BANCARIAS POR DEPARTAMENTO

AL 31 DE MAYO DE 2014

Guatemala, C.A.

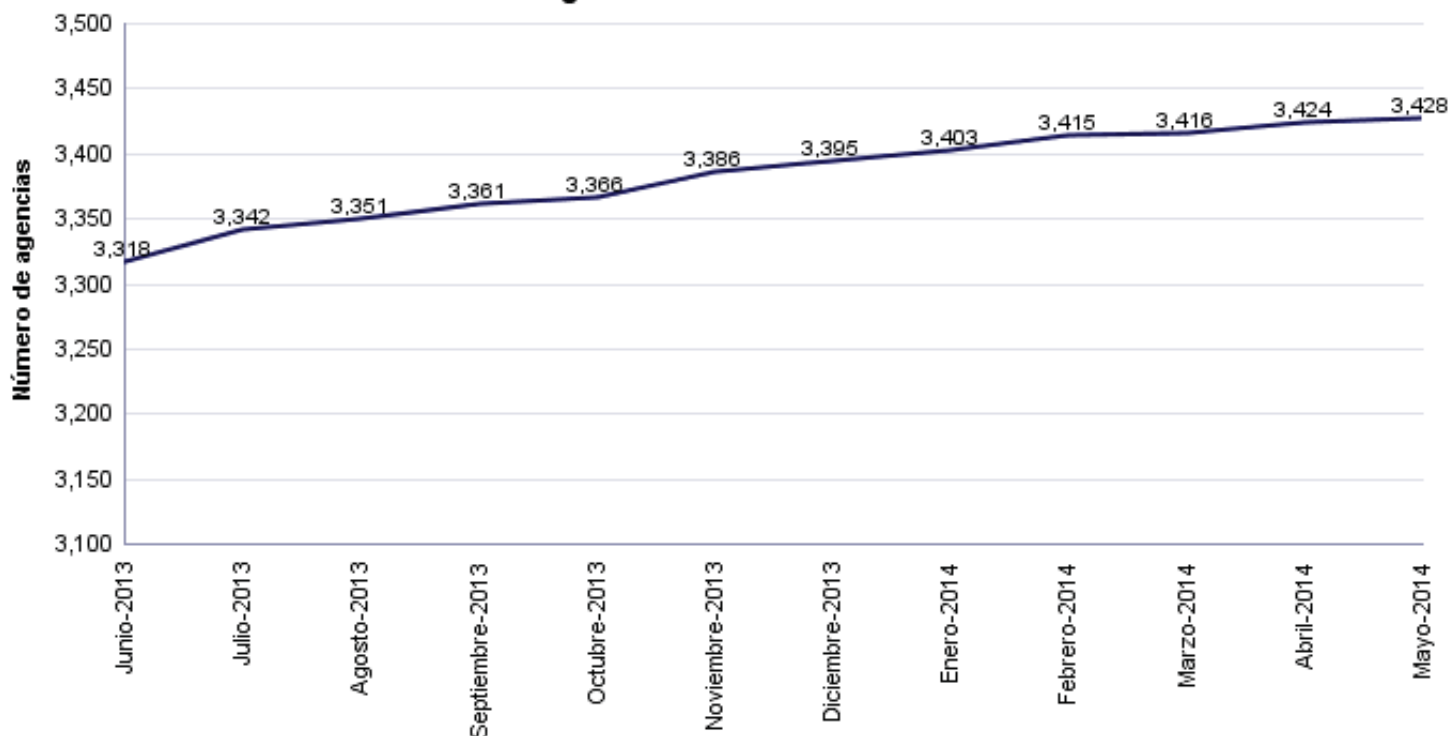


SISTEMA BANCARIO

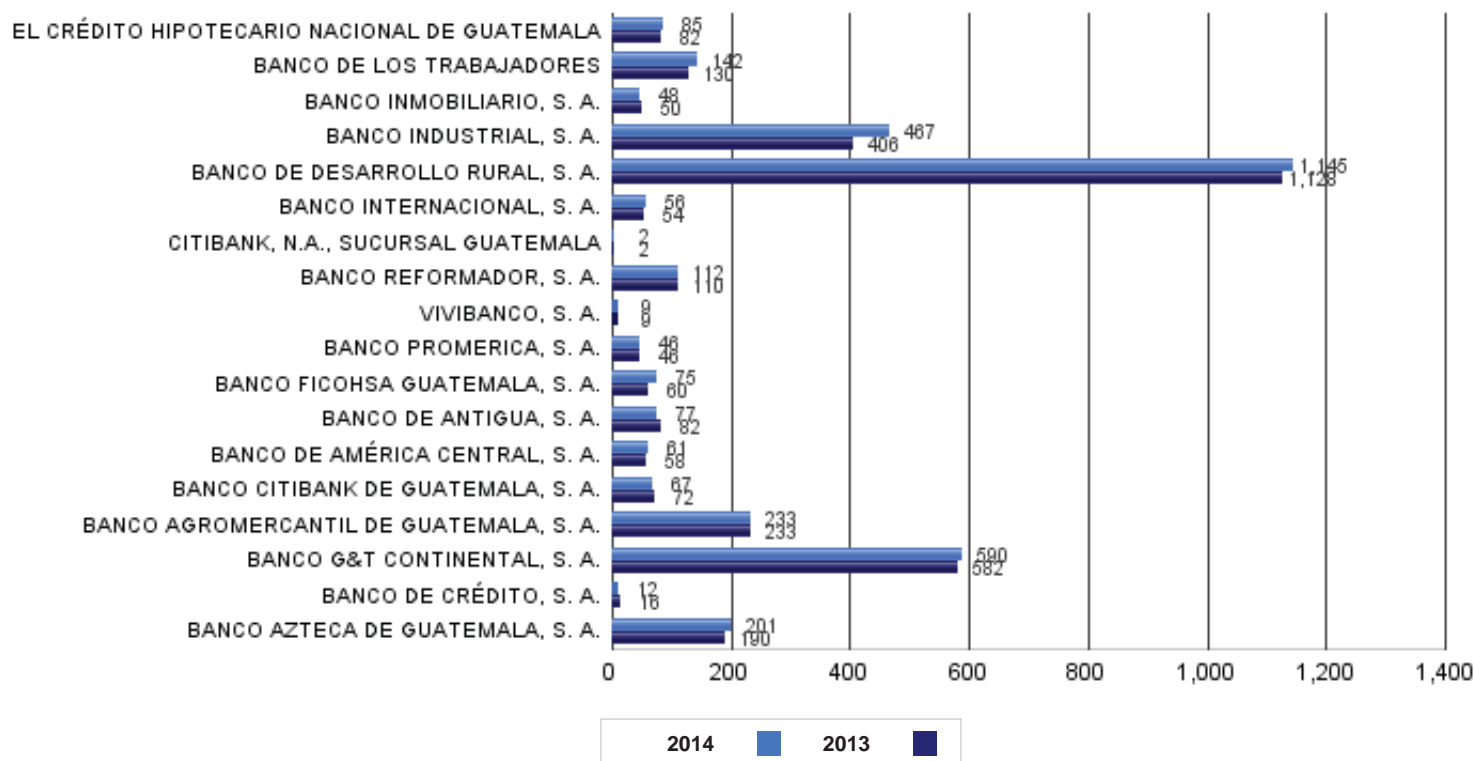
INFORMACIÓN DE AGENCIAS

AL 31 DE MAYO DE 2014

Número de agencias bancarias a nivel nacional



Número de agencias bancarias por entidad



Nota:

El número de agencias de los meses anteriores, puede variar dependiendo de los avisos que efectúan las entidades en lo correspondiente a alzas y bajas de agencias.

SISTEMA BANCARIO

ESTABLECIMIENTOS DE AGENTES BANCARIOS POR REGIONES

AL 31 DE MARZO DE 2014

BANCO	METROPOLITANA	NORTE	NORORIENTE	SURORIENTE	CENTRAL	SUROCCIDENTE	NOROCCIDENTE	PETÉN	TOTAL
EL CREDITO HIPOTECARIO NACIONAL DE GUATEMALA	0	0	0	0	0	0	0	0	0
BANCO DE LOS TRABAJADORES	0	0	0	0	0	0	0	0	0
BANCO INMOBILIARIO, S. A.	0	0	0	0	0	0	0	0	0
BANCO INDUSTRIAL, S. A.	191	85	137	86	82	303	124	43	1,051
BANCO DE DESARROLLO RURAL, S. A.	276	136	155	120	183	564	296	134	1,864
BANCO INTERNACIONAL, S. A.	0	0	0	0	0	0	0	0	0
BANCO REFORMADOR, S. A.	0	0	0	0	0	0	0	0	0
VIVIBANCO, S. A.	0	0	0	0	0	0	0	0	0
BANCO PROMERICA, S. A.	167	2	14	5	21	22	3	3	237
BANCO FICOHSA GUATEMALA, S. A.	0	0	0	0	0	0	0	0	0
BANCO DE ANTIGUA, S. A.	0	0	0	0	0	0	0	0	0
BANCO DE AMÉRICA CENTRAL, S. A.	0	0	0	0	0	0	0	0	0
BANCO CITIBANK DE GUATEMALA, S. A.	0	0	0	0	0	0	0	0	0
BANCO AGROMERCANTIL DE GUATEMALA, S. A.	0	0	0	0	0	0	0	0	0
BANCO G&T CONTINENTAL, S. A.	576	197	255	268	404	833	292	182	3,007
BANCO DE CRÉDITO, S. A.	5	1	7	9	1	23	29	0	75
BANCO AZTECA DE GUATEMALA, S. A.	0	0	0	0	0	0	0	0	0
BANCOS EXTRANJEROS									0
CITIBANK, N.A., SUCURSAL GUATEMALA	0	0	0	0	0	0	0	0	0
TOTAL	1,215	421	568	488	691	1,745	744	362	6,234

REGIÓN:

DEPARTAMENTOS QUE INCLUYE:

METROPOLITANA	Guatemala
NORTE	Baja Verapaz y Alta Verapaz
NORORIENTE	Izabal, Chiquimula, Zacapa y El Progreso
SURORIENTE	Jalapa, Jutiapa y Santa Rosa
CENTRAL	Sacatepéquez. Chimaltenango y Escuintla
SUROCCIDENTE	Sololá, Totonicapán, Quetzaltenango, Suchitepequez, Retalhuleu y San Marcos
NOROCCIDENTE	Huehuetenango y Quiché
PETÉN	Petén

NOTA:

Esta información se recibe trimestralmente referida a los meses marzo, junio, septiembre y diciembre.

SISTEMA BANCARIO

ESTABLECIMIENTOS DE AGENTES BANCARIOS POR DEPARTAMENTO

AL 31 DE MARZO DE 2014

Guatemala, C.A.



NOTA:

Esta información se recibe trimestralmente referida a los meses marzo, junio, septiembre y diciembre.

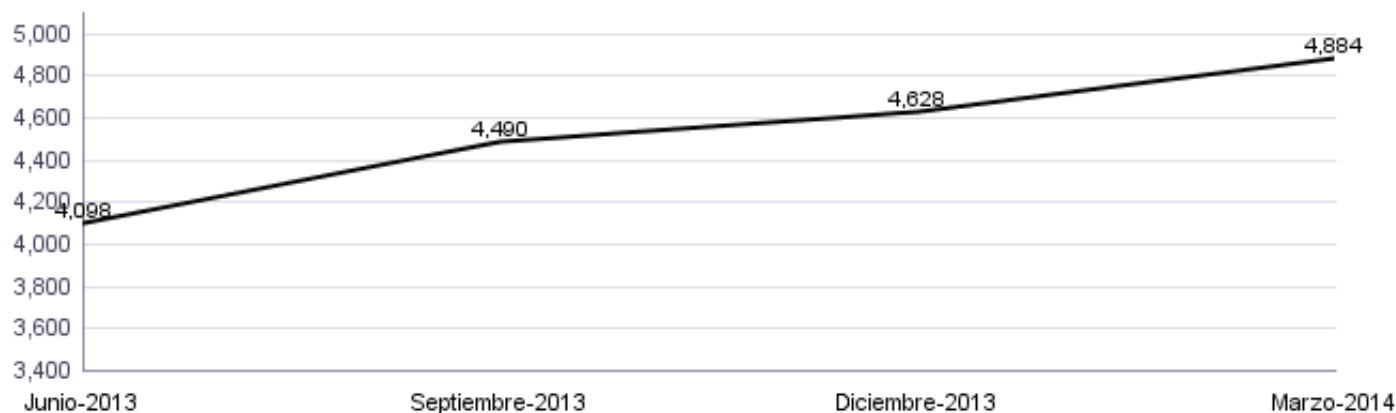
SISTEMA BANCARIO

AGENTES BANCARIOS Y ESTABLECIMIENTOS DE AGENTES BANCARIOS

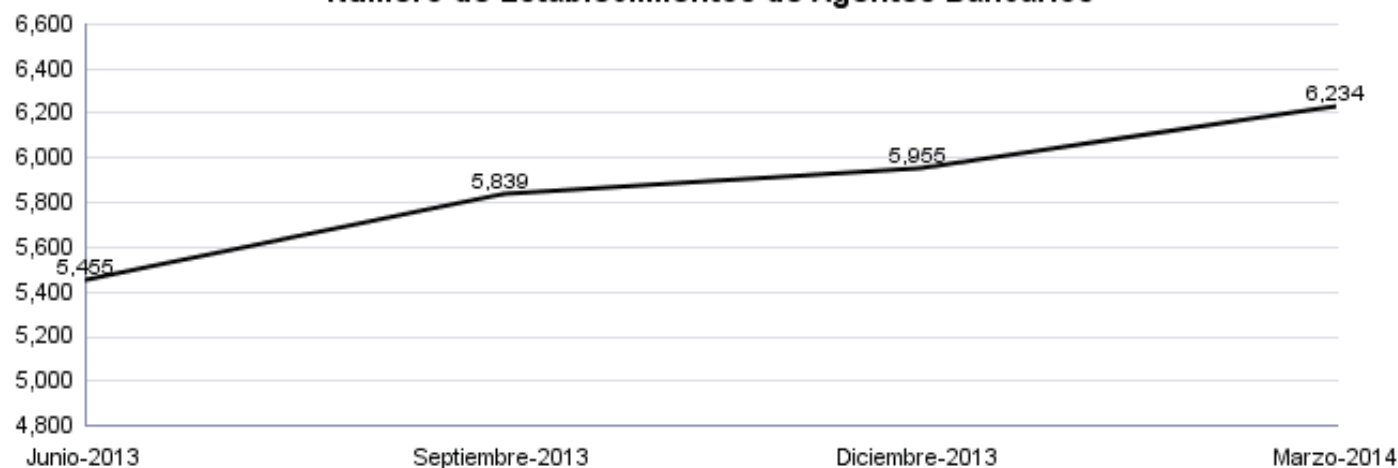
AL 31 DE MARZO DE 2014

BANCO	AGENTES	ESTABLECIMIENTOS
EL CRÉDITO HIPOTECARIO NACIONAL DE GUATEMALA	0	0
BANCO DE LOS TRABAJADORES	0	0
BANCO INMOBILIARIO, S. A.	0	0
BANCO INDUSTRIAL, S. A.	867	1,051
BANCO DE DESARROLLO RURAL, S. A.	1,436	1,864
BANCO INTERNACIONAL, S. A.	0	0
BANCO REFORMADOR, S. A.	0	0
VIVIBANCO, S. A.	0	0
BANCO PROMERICA, S. A.	11	237
BANCO FICOHSA GUATEMALA, S. A.	0	0
BANCO DE ANTIGUA, S. A.	0	0
BANCO DE AMÉRICA CENTRAL, S. A.	0	0
BANCO CITIBANK DE GUATEMALA, S. A.	0	0
BANCO AGROMERCANTIL DE GUATEMALA, S. A.	0	0
BANCO G&T CONTINENTAL, S. A.	2,527	3,007
BANCO DE CRÉDITO, S. A.	43	75
BANCO AZTECA DE GUATEMALA, S. A.	0	0
CITIBANK, N.A., SUCURSAL GUATEMALA	0	0
TOTAL	4,884	6,234

Número de Agentes Bancarios



Número de Establecimientos de Agentes Bancarios



NOTA:

Esta información se recibe trimestralmente referida a los meses marzo, junio, septiembre y diciembre.

SISTEMA BANCARIO
BALANCE GENERAL CONDENSADO CONSOLIDADO
AL 31 DE MAYO DE 2014
(Cifras en miles de Quetzales)

	MONEDA NACIONAL	MONEDA EXTRANJERA	TOTAL		MONEDA NACIONAL	MONEDA EXTRANJERA	TOTAL
A C T I V O	161,847,045	65,818,457	227,665,502	P A S I V O	143,427,120	63,578,251	207,005,371
DISPONIBILIDADES	22,943,995	11,718,702	34,662,698	OBLIGACIONES DEPOSITARIAS	137,070,685	29,603,788	166,674,472
Caja	3,766,751	475,165	4,241,916	Depósitos Monetarios	48,600,146	15,929,397	64,529,543
Banco Central	16,059,334	4,771,168	20,830,502	Depósitos de Ahorro	29,090,247	4,864,914	33,955,161
Bancos del País	380,899	116,482	497,380	Depósitos a Plazo	58,754,860	8,767,986	67,522,847
Bancos del Exterior	204,486	5,675,650	5,880,135	Depósitos a la Orden	127,485	14,790	142,275
Cheques a Compensar	2,532,526	564,525	3,097,051	Depósitos con Restricciones	497,946	26,701	524,647
Giros sobre el Exterior	0	115,713	115,713				
INVERSIONES	48,369,553	5,830,228	54,199,780	CRÉDITOS OBTENIDOS	347,924	29,769,013	30,116,937
En Títulos-Valores para Negociación	0	0	0	Del Banco Central	0	0	0
En Títulos-Valores para la Venta	26,299,031	3,698,757	29,997,788	De Instituciones Financieras Nacionales	230,000	15,571	245,571
En Títulos-Valores para su Vencimiento	19,441,654	1,982,184	21,423,838	De Instituciones Financieras Extranjeras	117,924	28,753,148	28,871,072
Operaciones de Reporto	2,630,974	147,803	2,778,777	De Organismos Internacionales	0	1,000,294	1,000,294
Certificados de Participación	61,958	0	61,958				
Intereses Pagados en Compra de Valores	0	1,484	1,484	OBLIGACIONES FINANCIERAS	249,010	27,248	276,259
SUMA	48,433,617	5,830,228	54,263,845	GASTOS FINANCIEROS POR PAGAR	561,781	267,367	829,148
(-) Estimaciones por Valuación	64,065	0	64,065	CUENTAS POR PAGAR	3,596,115	674,381	4,270,496
CARTERA DE CRÉDITOS	79,441,165	46,289,608	125,730,773	PROVISIONES	715,316	0	715,316
Vigente	80,247,532	46,332,195	126,579,727	SUC. , CASA MATRIZ Y DEPTOS. ADSCRITOS	0	0	0
Vencida	1,525,529	463,765	1,989,294				
SUMA	81,773,061	46,795,961	128,569,022	OTRAS OBLIGACIONES	12,750	3,078,349	3,091,099
(-) Estimaciones Por Valuación	2,331,896	506,353	2,838,249	CRÉDITOS DIFERIDOS	112,837	41,096	153,932
				SUMA	142,666,417	63,461,242	206,127,659
PRODUCTOS FINANCIEROS POR COBRAR	1,458,579	205,919	1,664,498	OTRAS CUENTAS ACREEDORAS	760,703	117,009	877,711
CUENTAS POR COBRAR (Neto)	1,799,538	362,169	2,161,707				
BIENES REALIZABLES (Neto)	693,062	115,052	808,115	C A P I T A L C O N T A B L E	20,660,131		20,660,131
INVERSIONES PERMANENTES (Neto)	631,303	978,952	1,610,255	CAPITAL PAGADO	9,040,336		9,040,336
OTRAS INVERSIONES (Neto)	166,144	311,469	477,613	Capital Autorizado	18,490,000		18,490,000
SUC. , CASA MATRIZ Y DEPTOS. ADSCRITOS	4,145,257	4,241	4,149,498	Capital no Pagado (-)	9,534,646		9,534,646
INMUEBLES Y MUEBLES (Neto)	2,198,449	2,117	2,200,566	Casa Matriz, Capital Asignado	84,982		84,982
CARGOS DIFERIDOS (Neto)				APORTACIONES PERMANENTES	1,829,545		1,829,545
				RESERVAS DE CAPITAL	6,970,613		6,970,613
				RESERVAS PARA ACTIVOS EXTRAORDINARIOS	0		0
				REVALUACIÓN DE ACTIVOS	458,949		458,949
				OBLIGACIONES SUBORDINADAS	94,397		94,397
				GANANCIAS Y PÉRDIDAS POR FUSIÓN	0		0
				VALUACIÓN DE ACTIVOS DE RECUPERACIÓN DUDOSA	354,831		354,831
				PROVISIÓN DE BENEFICIOS A EMPLEADOS	136,193		136,193
				AJUSTES AL IMPUESTO SOBRE LA RENTA	0		0
				GANANCIAS O PÉRDIDAS POR CAMBIOS EN EL VALOR DE	81,050		81,050
				MERCADO DE LAS INVERSIONES			
				RESULTADO DE EJERCICIOS ANTERIORES	1,245,319		1,245,319
				RESULTADOS DEL EJERCICIO	1,430,946		1,430,946
				TOTAL IGUAL A LA SUMA DEL ACTIVO			227,665,502

SISTEMA BANCARIO
ESTADO DE RESULTADOS CONDENSADO CONSOLIDADO
DEL 1 DE ENERO AL 31 DE MAYO DE 2014
(Cifras en miles de Quetzales)

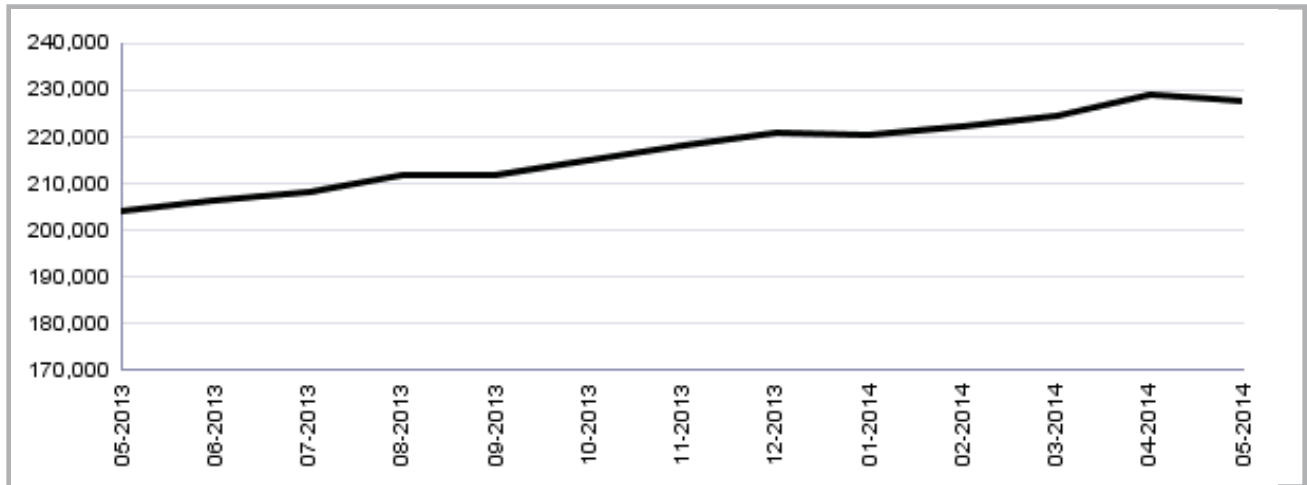
	TOTAL
PRODUCTOS FINANCIEROS	8,264,007
GASTOS FINANCIEROS	3,449,585
MARGEN POR INVERSIÓN	4,814,422
PRODUCTOS POR SERVICIOS	895,033
GASTOS POR SERVICIOS	142,819
MARGEN POR SERVICIOS	752,214
OTROS PRODUCTOS Y GASTOS DE OPERACIÓN	
Productos	547,043
Gastos	831,560
MARGEN DE OTROS PRODUCTOS Y GASTOS DE OPERACIÓN	- 284,516
MARGEN OPERACIONAL BRUTO	5,282,119
GASTOS DE ADMINISTRACIÓN	3,623,171
MARGEN OPERACIONAL NETO	1,658,948
PRODUCTOS Y GASTOS EXTRAORDINARIOS	18,251
Productos Extraordinarios	198,265
Gastos Extraordinarios	180,014
PRODUCTOS Y GASTOS DE EJERCICIOS ANTERIORES	10,346
Productos de Ejercicios Anteriores	26,880
Gastos de Ejercicios Anteriores	16,534
GANANCIA (PERDIDA) BRUTA	1,687,545
IMPUESTO SOBRE LA RENTA	256,598
GANANCIA (PÉRDIDA) NETA	1,430,946

SISTEMA BANCARIO

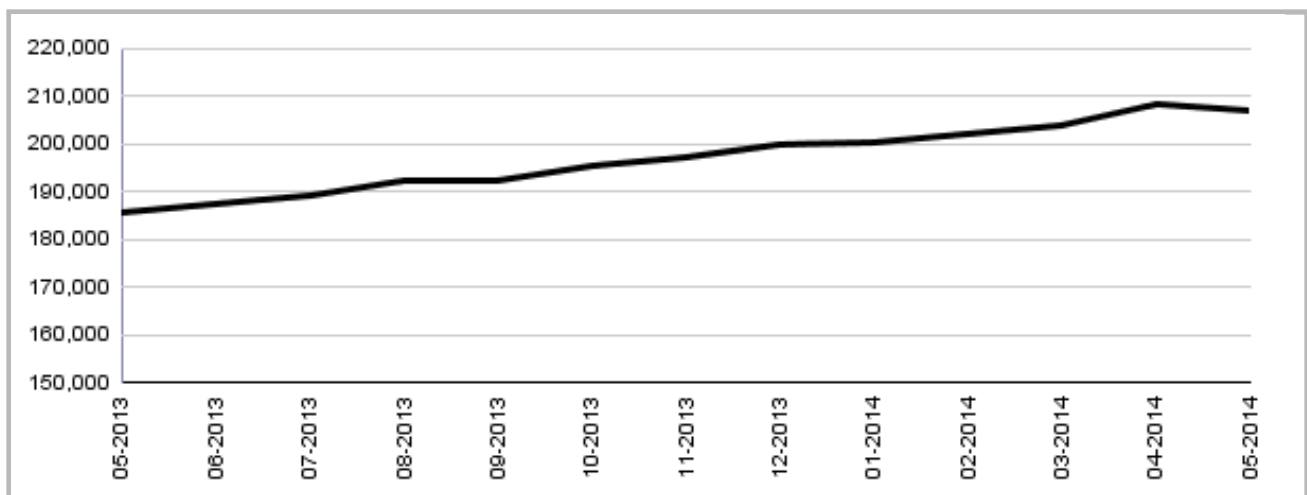
COMPORTAMIENTO DE LOS PRINCIPALES RUBROS

(Cifras en millones de Quetzales)

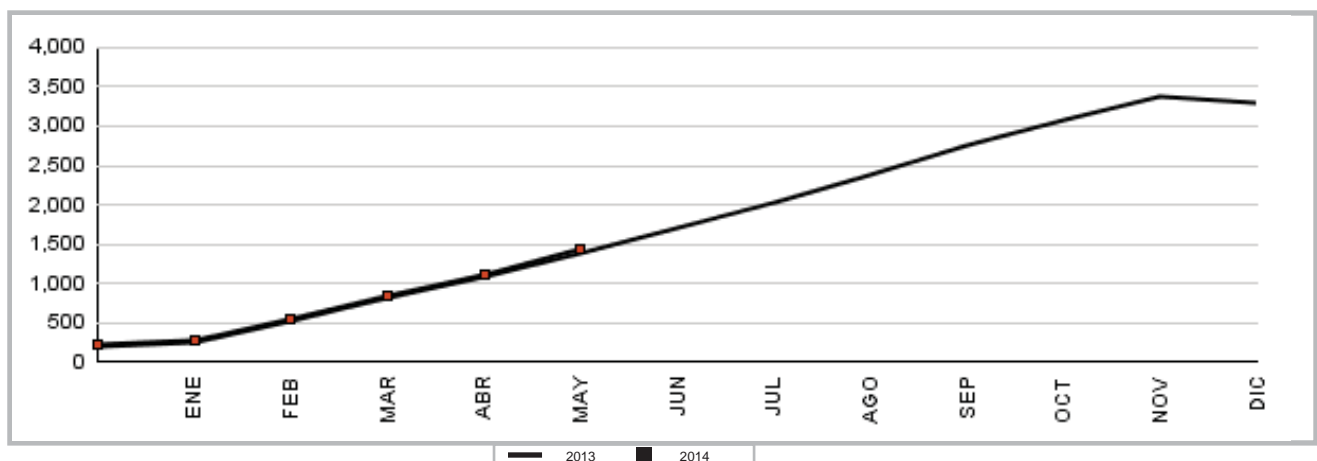
COMPORTAMIENTO DEL ACTIVO



COMPORTAMIENTO DEL PASIVO



COMPORTAMIENTO DEL RESULTADO



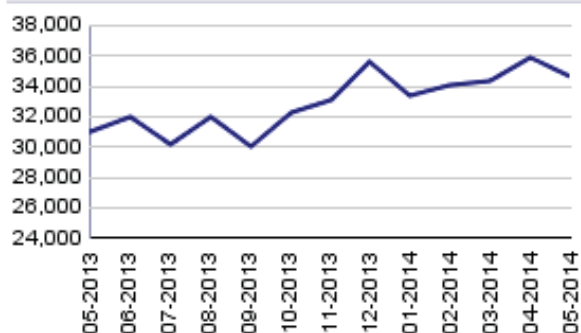
SISTEMA BANCARIO

ACTIVO

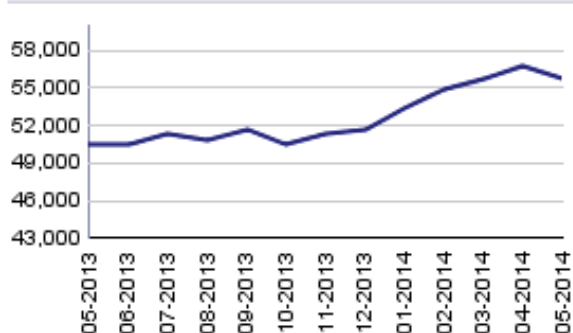
COMPORTAMIENTO DE LOS PRINCIPALES RUBROS

(Cifras en millones de Quetzales)

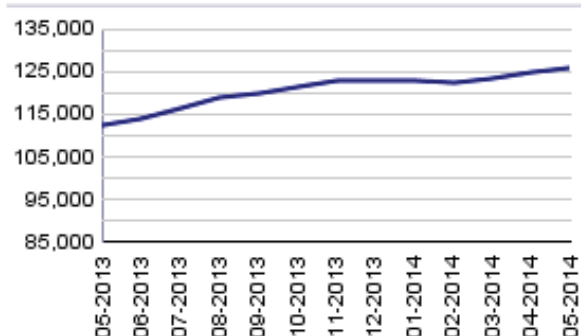
DISPONIBILIDADES



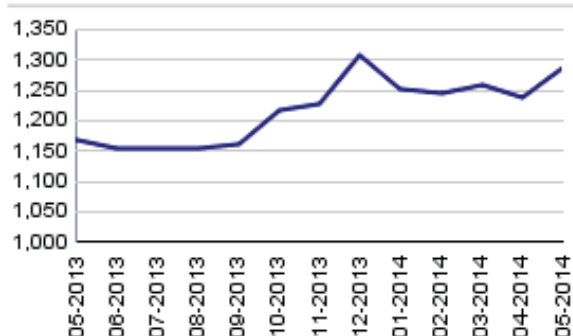
INVERSIONES 1/



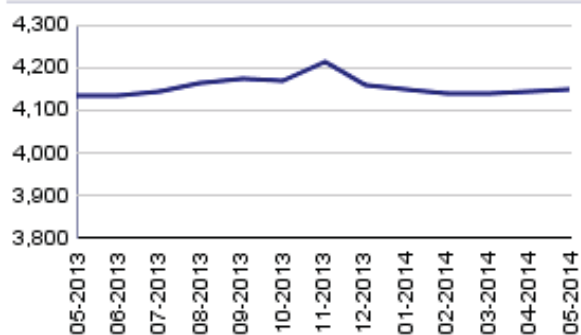
CARTERA DE CRÉDITOS



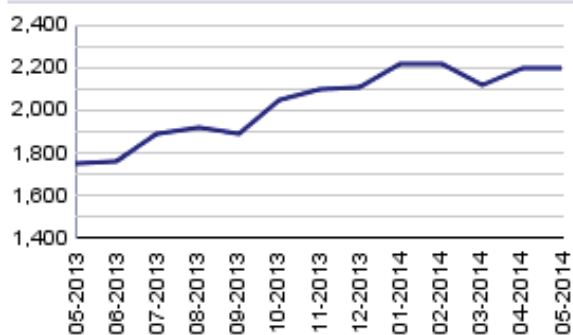
OTRAS INVERSIONES 2/



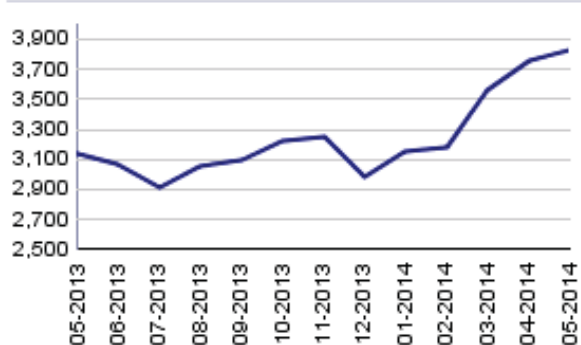
INMUEBLES Y MUEBLES



CARGOS DIFERIDOS



OTROS ACTIVOS 3/



1/ Incluye: Inversiones permanentes.

2/ Incluye: Bienes realizables.

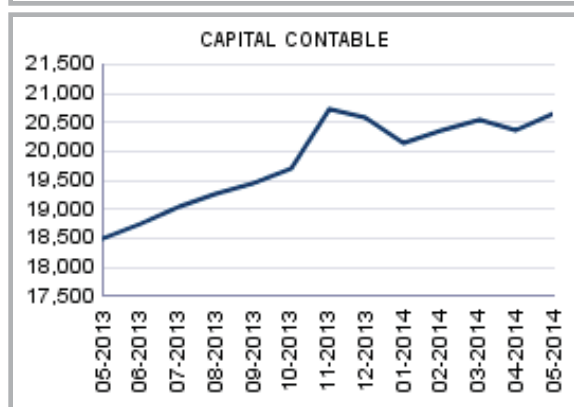
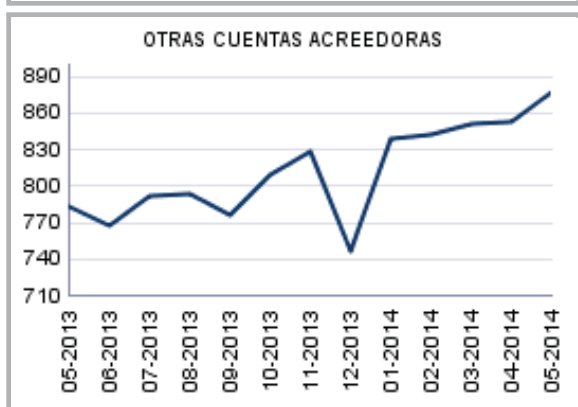
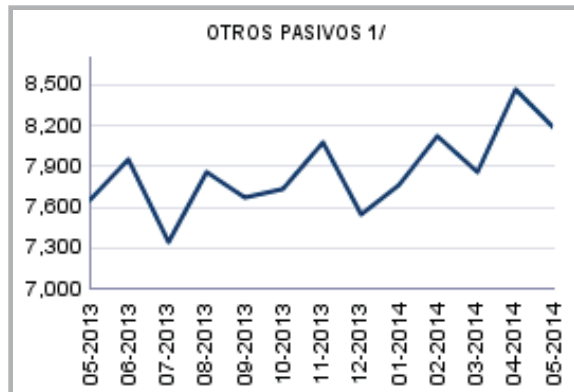
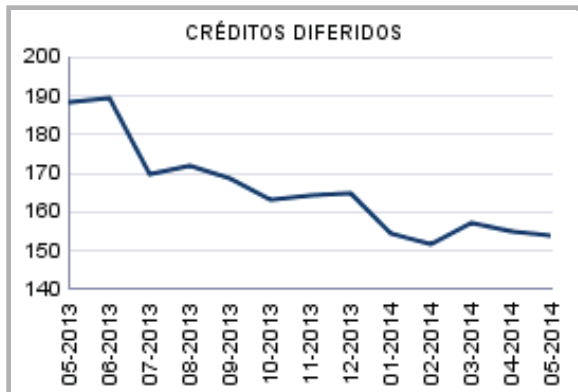
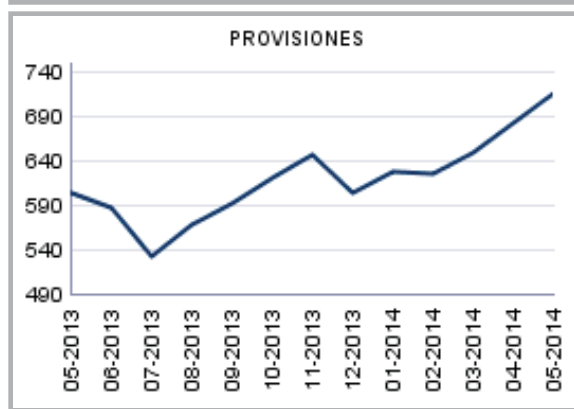
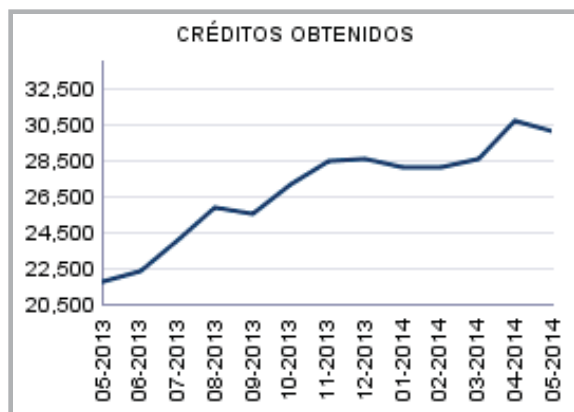
3/ Incluye: Cuentas por cobrar, productos financieros por cobrar y sucursales, casa matriz y departamentos adscritos.

SISTEMA BANCARIO

PASIVO

COMPORTAMIENTO DE LOS PRINCIPALES RUBROS

(Cifras en millones de Quetzales)



1/ Incluye: Cuentas por pagar, gastos financieros por pagar, otras obligaciones y sucursales, casa matriz y departamentos adscritos.

SISTEMA BANCARIO

PRESENTACION POR RUBROS

AL 31 DE MAYO DE 2014

(Cifras en miles de Quetzales)

ACTIVO	
BANCOS NACIONALES	
INDUSTRIAL, S. A.	62,346,375
G&T CONTINENTAL, S. A.	44,476,504
DE DESARROLLO RURAL, S. A.	44,146,426
AGROMERCANTIL DE GUATEMALA, S. A.	20,631,062
DE LOS TRABAJADORES	13,137,365
REFORMADOR, S. A.	10,626,465
DE AMÉRICA CENTRAL, S. A.	6,216,932
CITIBANK DE GUATEMALA, S. A.	5,627,524
INTERNACIONAL, S. A.	5,587,356
PROMERICA, S. A.	3,498,300
EL CRÉDITO HIPOTECARIO NACIONAL DE GUATEMALA	3,095,958
AZTECA DE GUATEMALA, S. A.	1,663,099
FICOHSA GUATEMALA, S. A.	1,523,580
DE ANTIGUA, S. A.	1,265,068
INMOBILIARIO, S. A.	1,032,615
DE CRÉDITO, S. A.	788,213
VIVIBANCO, S. A.	434,972
BANCO EXTRANJERO	
CITIBANK, N.A., SUCURSAL GUATEMALA	1,567,687
TOTAL	227,665,502

CARTERA DE CRÉDITOS	
BANCOS NACIONALES	
INDUSTRIAL, S. A.	32,642,717
DE DESARROLLO RURAL, S. A.	26,775,846
G&T CONTINENTAL, S. A.	21,683,417
AGROMERCANTIL DE GUATEMALA, S. A.	12,519,215
DE LOS TRABAJADORES	7,107,578
REFORMADOR, S. A.	6,198,315
DE AMÉRICA CENTRAL, S. A.	4,171,930
CITIBANK DE GUATEMALA, S. A.	3,848,855
INTERNACIONAL, S. A.	3,388,534
PROMERICA, S. A.	2,468,220
EL CRÉDITO HIPOTECARIO NACIONAL DE GUATEMALA	1,272,144
AZTECA DE GUATEMALA, S. A.	1,040,584
FICOHSA GUATEMALA, S. A.	975,126
DE ANTIGUA, S. A.	712,737
INMOBILIARIO, S. A.	477,995
DE CRÉDITO, S. A.	439,928
VIVIBANCO, S. A.	7,851
BANCO EXTRANJERO	
CITIBANK, N.A., SUCURSAL GUATEMALA	(220)
TOTAL	125,730,773

PASIVO	
BANCOS NACIONALES	
INDUSTRIAL, S. A.	58,265,261
G&T CONTINENTAL, S. A.	41,242,500
DE DESARROLLO RURAL, S. A.	39,613,575
AGROMERCANTIL DE GUATEMALA, S. A.	18,531,312
DE LOS TRABAJADORES	11,990,996
REFORMADOR, S. A.	9,600,529
DE AMÉRICA CENTRAL, S. A.	5,376,369
INTERNACIONAL, S. A.	5,142,647
CITIBANK DE GUATEMALA, S. A.	4,196,331
PROMERICA, S. A.	3,175,082
EL CRÉDITO HIPOTECARIO NACIONAL DE GUATEMALA	2,867,667
FICOHSA GUATEMALA, S. A.	1,365,606
AZTECA DE GUATEMALA, S. A.	1,270,366
DE ANTIGUA, S. A.	1,119,128
INMOBILIARIO, S. A.	912,753
DE CRÉDITO, S. A.	673,778
VIVIBANCO, S. A.	307,795
BANCO EXTRANJERO	
CITIBANK, N.A., SUCURSAL GUATEMALA	1,353,678
TOTAL	207,005,371

OBLIGACIONES DEPOSITARIAS	
BANCOS NACIONALES	
INDUSTRIAL, S. A.	41,862,501
DE DESARROLLO RURAL, S. A.	35,992,828
G&T CONTINENTAL, S. A.	32,323,423
AGROMERCANTIL DE GUATEMALA, S. A.	13,501,158
DE LOS TRABAJADORES	9,908,566
REFORMADOR, S. A.	8,029,401
DE AMÉRICA CENTRAL, S. A.	4,952,219
INTERNACIONAL, S. A.	4,692,773
CITIBANK DE GUATEMALA, S. A.	3,807,849
PROMERICA, S. A.	2,925,032
EL CRÉDITO HIPOTECARIO NACIONAL DE GUATEMALA	2,404,635
FICOHSA GUATEMALA, S. A.	1,134,234
AZTECA DE GUATEMALA, S. A.	1,105,729
DE ANTIGUA, S. A.	1,030,145
INMOBILIARIO, S. A.	882,587
DE CRÉDITO, S. A.	646,671
VIVIBANCO, S. A.	225,299
BANCO EXTRANJERO	
CITIBANK, N.A., SUCURSAL GUATEMALA	1,249,423
TOTAL	166,674,472

CAPITAL CONTABLE	
BANCOS NACIONALES	
DE DESARROLLO RURAL, S. A.	4,532,851
INDUSTRIAL, S. A.	4,081,114
G&T CONTINENTAL, S. A.	3,234,004
AGROMERCANTIL DE GUATEMALA, S. A.	2,099,751
CITIBANK DE GUATEMALA, S. A.	1,431,193
DE LOS TRABAJADORES	1,146,370
REFORMADOR, S. A.	1,025,937
DE AMÉRICA CENTRAL, S. A.	840,563
INTERNACIONAL, S. A.	444,710
AZTECA DE GUATEMALA, S. A.	392,732
PROMERICA, S. A.	323,218
EL CRÉDITO HIPOTECARIO NACIONAL DE GUATEMALA	228,292
FICOHSA GUATEMALA, S. A.	157,974
DE ANTIGUA, S. A.	145,940
VIVIBANCO, S. A.	127,177
INMOBILIARIO, S. A.	119,861
DE CRÉDITO, S. A.	114,435
BANCO EXTRANJERO	
CITIBANK, N.A., SUCURSAL GUATEMALA	214,010
TOTAL	20,660,131

RESULTADO DEL EJERCICIO	
BANCOS NACIONALES	
INDUSTRIAL, S. A.	415,170
DE DESARROLLO RURAL, S. A.	361,816
G&T CONTINENTAL, S. A.	158,471
AGROMERCANTIL DE GUATEMALA, S. A.	117,548
DE LOS TRABAJADORES	97,980
DE AMÉRICA CENTRAL, S. A.	83,797
CITIBANK DE GUATEMALA, S. A.	52,236
PROMERICA, S. A.	37,842
REFORMADOR, S. A.	35,016
INTERNACIONAL, S. A.	33,966
AZTECA DE GUATEMALA, S. A.	17,560
VIVIBANCO, S. A.	5,809
EL CRÉDITO HIPOTECARIO NACIONAL DE GUATEMALA	4,791
DE CRÉDITO, S. A.	1,416
INMOBILIARIO, S. A.	607
DE ANTIGUA, S. A.	138
FICOHSA GUATEMALA, S. A.	(6,723)
BANCO EXTRANJERO	
CITIBANK, N.A., SUCURSAL GUATEMALA	13,507
TOTAL	1,430,946

SISTEMA BANCARIO

POSICIÓN PATRIMONIAL

AL 31 DE MAYO DE 2014

Cifras en miles de Quetzales

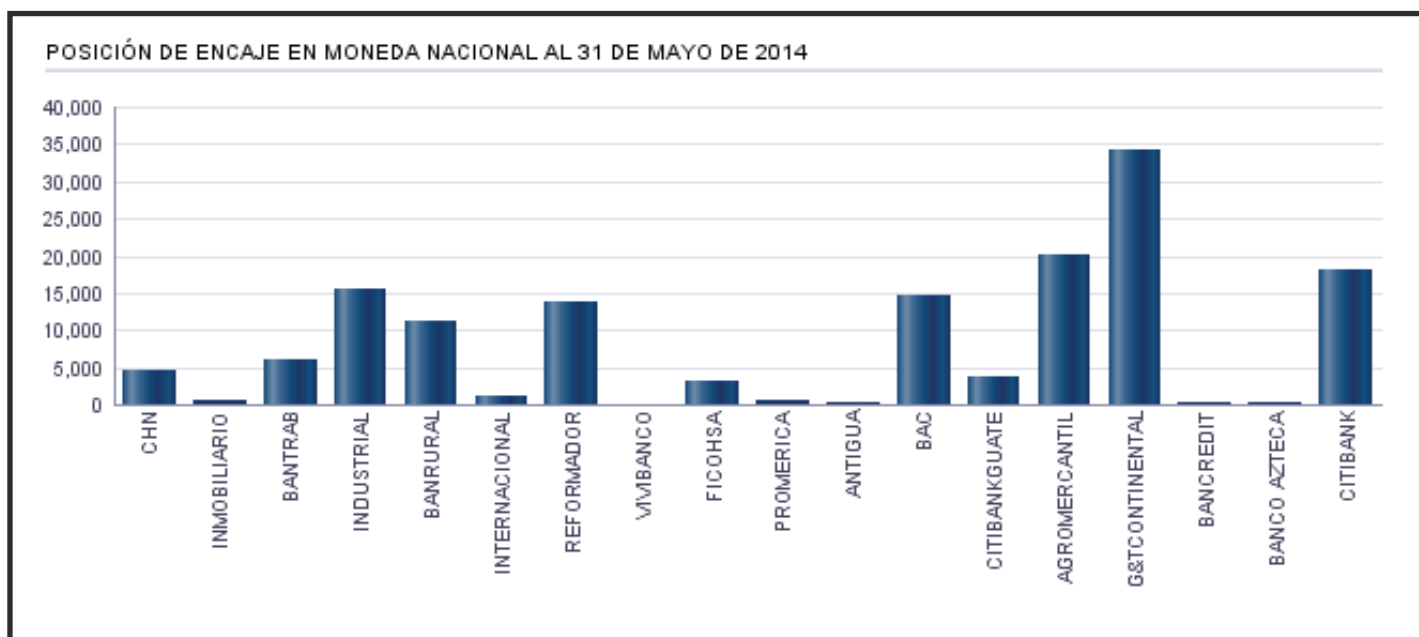
Banco	Patrimonio Computable	Patrimonio Requerido	Posición	Índice Adecuación de Capital (%)
EL CRÉDITO HIPOTECARIO NACIONAL DE GUATEMALA	273,895	180,884	93,011	15.25
INMOBILIARIO, S. A.	105,978	66,355	39,622	16.08
DE LOS TRABAJADORES INDUSTRIAL, S. A.	1,105,672	923,187	182,485	12.33
DE DESARROLLO RURAL, S. A.	5,445,363	4,496,639	948,724	12.40
INTERNACIONAL, S. A.	4,951,373	3,522,870	1,428,503	14.97
REFORMADOR, S. A.	502,242	402,349	99,893	12.68
CITIBANK, N.A., SUCURSAL GUATEMALA	966,674	717,369	249,306	13.54
VIVIBANCO, S. A.	211,629	23,517	188,112	91.02
FICOHSA GUATEMALA, S. A.	117,139	24,588	92,552	47.78
PROMERICA, S. A.	174,402	143,215	31,187	12.48
DE ANTIGUA, S. A.	420,201	306,128	114,074	13.89
DE AMÉRICA CENTRAL, S. A.	166,904	96,658	70,247	18.67
CITIBANK DE GUATEMALA, S. A.	908,172	422,904	485,268	21.47
AGROMERCANTIL DE GUATEMALA, S. A.	1,017,233	546,536	470,698	18.82
G&T CONTINENTAL, S. A.	2,284,686	1,418,844	865,842	16.20
DE CRÉDITO, S. A.	3,697,641	2,948,208	749,433	12.60
AZTECA DE GUATEMALA, S. A.	116,620	71,140	45,479	17.93
TOTAL	22,705,537	16,429,548	6,275,989	14.22

SISTEMA BANCARIO

POSICIÓN DE ENCAJE EN MONEDA NACIONAL AL 31 DE MAYO DE 2014

(Cifras en miles de Quetzales)

	Obligaciones Encajables	Encaje Computable	Encaje Requerido	Posición Promedio
BANCOS NACIONALES				
EL CRÉDITO HIPOTECARIO NACIONAL DE GUATEMALA	2,416,349	357,523	352,787	4,736
INMOBILIARIO, S. A.	774,471	113,707	113,073	634
DE LOS TRABAJADORES	9,559,317	1,401,702	1,395,660	6,042
INDUSTRIAL, S. A.	31,595,023	4,628,467	4,612,873	15,594
DE DESARROLLO RURAL, S. A.	34,083,231	4,987,329	4,976,152	11,177
INTERNACIONAL, S. A.	3,013,104	441,059	439,913	1,145
REFORMADOR, S. A.	6,114,064	906,562	892,653	13,909
VIVIBANCO, S. A.	211,508	31,114	30,880	234
FICOHSA GUATEMALA, S. A.	798,284	119,765	116,549	3,215
PROMERICA, S. A.	2,252,031	329,595	328,797	798
DE ANTIGUA, S. A.	1,044,354	152,960	152,476	485
DE AMÉRICA CENTRAL, S. A.	2,954,943	446,093	431,422	14,671
CITIBANK DE GUATEMALA, S. A.	2,089,571	308,949	305,077	3,872
AGROMERCANTIL DE GUATEMALA, S. A.	9,995,343	1,479,457	1,459,320	20,137
G&T CONTINENTAL, S. A.	26,654,482	3,925,683	3,891,554	34,128
DE CRÉDITO, S. A.	407,248	59,825	59,458	367
AZTECA DE GUATEMALA, S. A.	1,090,867	159,537	159,267	271
BANCO EXTRANJERO				
CITIBANK, N.A., SUCURSAL GUATEMALA	882,968	146,950	128,913	18,037
TOTAL	135,937,159	19,996,278	19,846,825	149,453

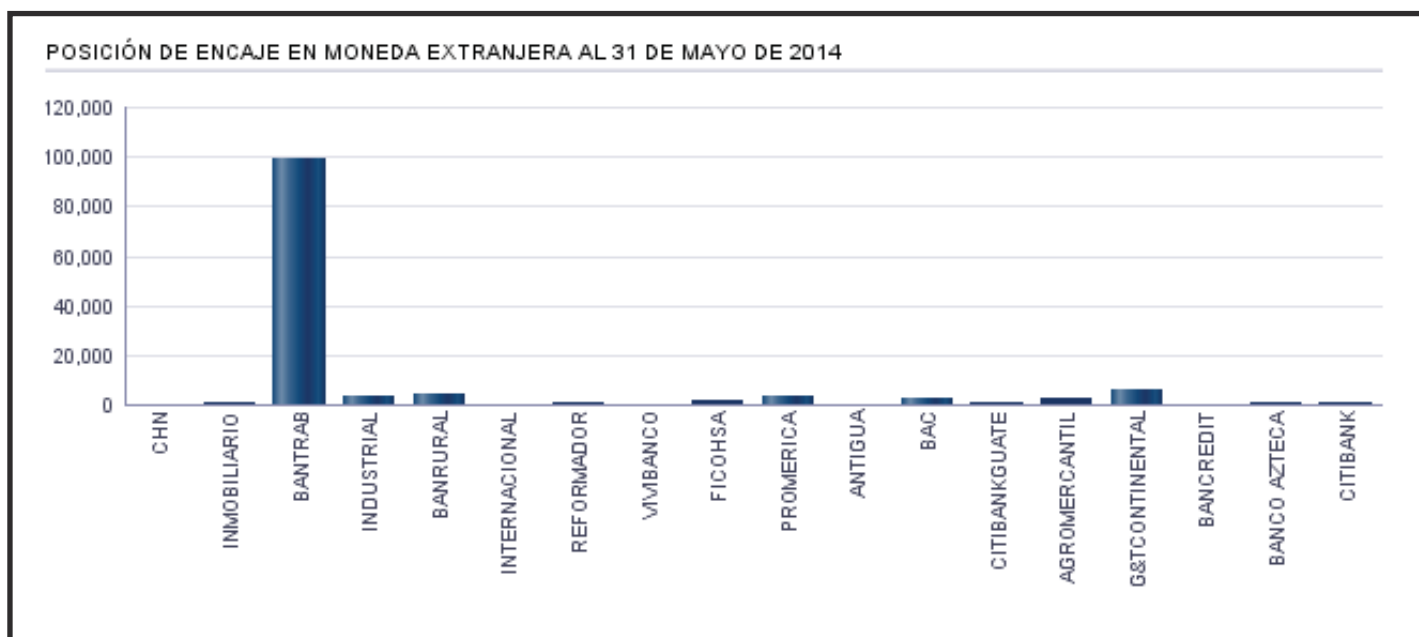


SISTEMA BANCARIO

POSICIÓN DE ENCAJE EN MONEDA EXTRANJERA AL 31 DE MAYO DE 2014

(Cifras en miles de Dólares de los Estados Unidos de América)

	Obligaciones Encajables	Encaje Computable	Encaje Requerido	Posición Promedio
BANCOS NACIONALES				
EL CRÉDITO HIPOTECARIO NACIONAL DE GUATEMALA	7,705	1,266	1,125	141
INMOBILIARIO, S. A.	11,040	2,639	1,612	1,027
DE LOS TRABAJADORES	32,115	103,670	4,689	98,981
INDUSTRIAL, S. A.	1,238,391	184,852	180,805	4,047
DE DESARROLLO RURAL, S. A.	180,251	31,261	26,317	4,944
INTERNACIONAL, S. A.	199,733	29,181	29,161	20
REFORMADOR, S. A.	227,588	34,109	33,228	881
VIVIBANCO, S. A.	842	203	123	80
FICOHSA GUATEMALA, S. A.	48,660	8,754	7,104	1,649
PROMERICA, S. A.	83,073	15,762	12,129	3,633
DE ANTIGUA, S. A.	361	555	53	502
DE AMÉRICA CENTRAL, S. A.	271,545	42,802	39,646	3,156
CITIBANK DE GUATEMALA, S. A.	213,113	32,508	31,114	1,393
AGROMERCANTIL DE GUATEMALA, S. A.	432,188	65,551	63,099	2,452
G&T CONTINENTAL, S. A.	740,257	114,090	108,078	6,012
DE CRÉDITO, S. A.	30,094	4,441	4,394	47
AZTECA DE GUATEMALA, S. A.	734	1,419	107	1,311
BANCO EXTRANJERO				
CITIBANK, N.A., SUCURSAL GUATEMALA	56,490	9,509	8,248	1,262
TOTAL	3,774,181	682,571	551,030	131,540



SISTEMA BANCARIO

POSICION PROMEDIO ACUMULADA DE ENCAJE

DURANTE EL MES DE MAYO 2014

(Cifras en millones de Quetzales para Moneda Nacional y miles de Dólares para Moneda Extranjera)

DÍA	MONEDA NACIONAL	MONEDA EXTRANJERA
01	42	172,886
02	586	177,237
03	777	179,076
04	870	180,102
05	903	179,284
06	901	180,688
07	763	179,761
08	620	175,620
09	468	174,411
10	346	173,663
11	246	173,093
12	222	173,053
13	201	167,598
14	199	162,609
15	181	159,455
16	186	154,334
17	190	149,869
18	193	145,922
19	221	145,791
20	255	144,257
21	247	143,427
22	250	143,194
23	220	140,364
24	192	137,813
25	166	135,481
26	163	133,477
27	163	132,979
28	149	133,043
29	143	130,862
30	148	131,195
31	149	131,540

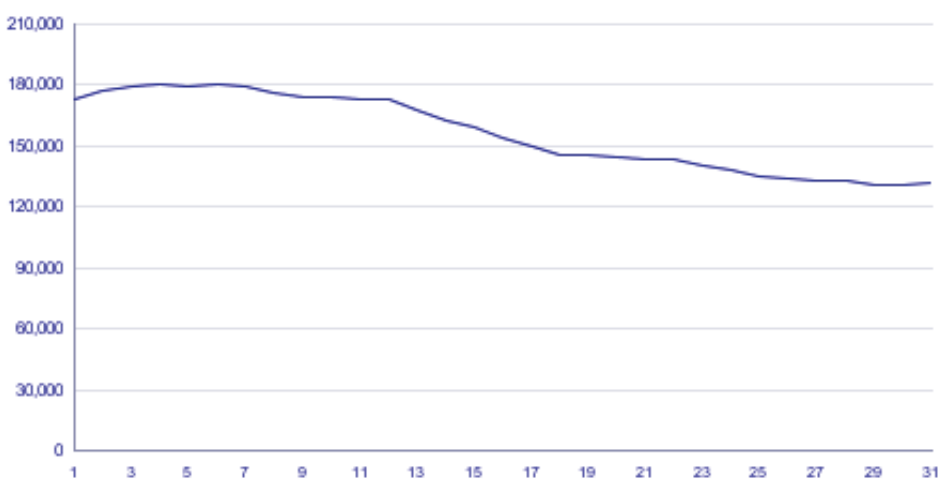
POSICIÓN PROMEDIO ACUMULADA DE ENCAJE EN MONEDA NACIONAL

(Cifras en millones de Quetzales)



POSICIÓN PROMEDIO ACUMULADA DE ENCAJE EN MONEDA EXTRANJERA

(Cifras en miles de US Dólares)



Conforme el artículo 43 de la Ley Orgánica del Banco de Guatemala. Encaje bancario. Los depósitos bancarios están sujetos a encaje bancario, el cual se calculará, en moneda nacional o extranjera, como un porcentaje de la totalidad de tales depósitos. Este encaje bancario deberá mantenerse constantemente en forma de depósitos de inmediata exigibilidad en el Banco de Guatemala, de fondos en efectivo en las cajas de los Bancos, y, cuando las circunstancias lo ameriten, de inversiones líquidas en títulos, documentos o valores, nacionales o extranjeros, de acuerdo con los reglamentos que para el efecto emita la Junta Monetaria. De igual manera están sujetos a encaje bancario otras operaciones pasivas, contingentes o de servicios que realicen los bancos, incluyendo las operaciones derivadas de fideicomisos en las que participe un Banco como fiduciario, cuando con estas operaciones, a juicio de la Junta Monetaria, previo informe de la Superintendencia de Bancos, se elude el encaje bancario. El encaje bancario no es embargable.

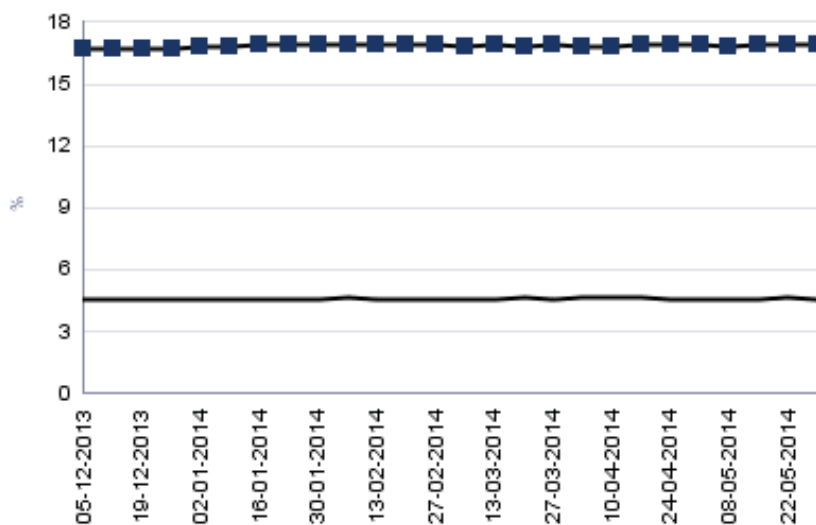
SISTEMA BANCARIO

TASA PROMEDIO PONDERADA ACTIVA Y PASIVA

EN MONEDA NACIONAL

Fecha	TASA		Spread
	Activa	Pasiva	
05-12-13	16.67	4.58	12.09
12-12-13	16.68	4.57	12.11
19-12-13	16.68	4.57	12.11
26-12-13	16.71	4.55	12.16
02-01-14	16.79	4.57	12.22
09-01-14	16.83	4.55	12.28
16-01-14	16.86	4.57	12.29
23-01-14	16.86	4.56	12.30
30-01-14	16.86	4.58	12.28
06-02-14	16.86	4.61	12.25
13-02-14	16.90	4.59	12.31
20-02-14	16.92	4.59	12.33
27-02-14	16.89	4.58	12.31
06-03-14	16.84	4.60	12.24
13-03-14	16.86	4.60	12.26
20-03-14	16.84	4.62	12.22
27-03-14	16.86	4.60	12.26
03-04-14	16.84	4.61	12.23
10-04-14	16.82	4.61	12.21
17-04-14	16.86	4.62	12.24
24-04-14	16.88	4.58	12.30
01-05-14	16.86	4.60	12.26
08-05-14	16.84	4.60	12.24
15-05-14	16.90	4.60	12.30
22-05-14	16.90	4.61	12.29
29-05-14	16.91	4.59	12.32

TASA PROMEDIO PONDERADA ACTIVA Y PASIVA EN MONEDA NACIONAL



ACTIVA



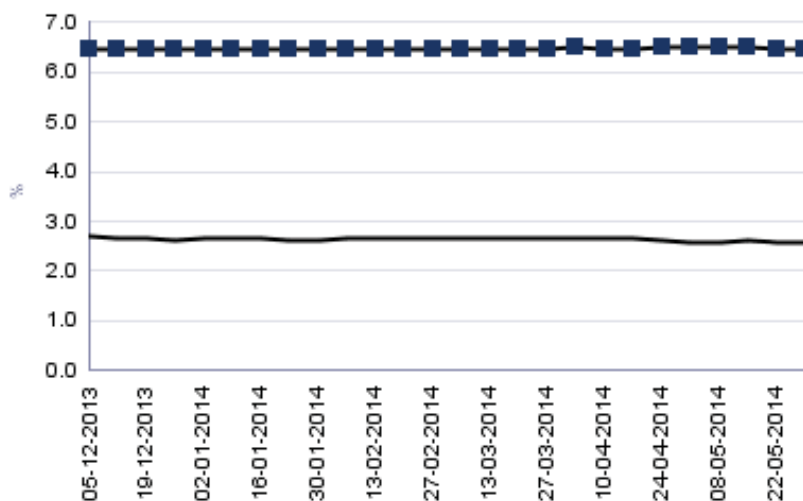
PASIVA



EN MONEDA EXTRANJERA

Fecha	TASA		Spread
	Activa	Pasiva	
05-12-13	6.47	2.69	3.78
12-12-13	6.48	2.68	3.80
19-12-13	6.45	2.66	3.79
26-12-13	6.45	2.62	3.83
02-01-14	6.45	2.67	3.78
09-01-14	6.45	2.67	3.78
16-01-14	6.45	2.64	3.81
23-01-14	6.44	2.60	3.84
30-01-14	6.44	2.63	3.81
06-02-14	6.44	2.66	3.78
13-02-14	6.45	2.64	3.81
20-02-14	6.45	2.64	3.81
27-02-14	6.45	2.66	3.79
06-03-14	6.44	2.64	3.80
13-03-14	6.44	2.68	3.76
20-03-14	6.44	2.68	3.76
27-03-14	6.46	2.65	3.81
03-04-14	6.49	2.66	3.83
10-04-14	6.47	2.66	3.81
17-04-14	6.48	2.67	3.81
24-04-14	6.49	2.63	3.86
01-05-14	6.50	2.57	3.93
08-05-14	6.49	2.58	3.91
15-05-14	6.49	2.62	3.87
22-05-14	6.48	2.59	3.89
29-05-14	6.48	2.59	3.89

TASA PROMEDIO PONDERADA ACTIVA Y PASIVA EN MONEDA EXTRANJERA



ACTIVA



PASIVA



Tasa Promedio Ponderada: Es el resultado de la sumatoria de los productos de las tasas por los montos, dividida entre el monto total, y representa el promedio de las tasas, ponderadas de acuerdo al monto correspondiente a cada tasa.

SISTEMA BANCARIO

CAPTACIONES CLASIFICADAS POR CANTIDAD DE CUENTAS Y MONTOS EN MONEDA NACIONAL

AL 31 DE MAYO DE 2014

(Cifras en miles de Quetzales)

INTERVALOS EN QUETZALES		MONETARIOS		DE AHORRO		A PLAZO		OTROS DEPOSITOS 1/		OBLIGACIONES FINANCIERAS 2/		TOTAL	
DE MAS DE	HASTA	Cuentas	Valor	Cuentas	Valor	Cuentas	Valor	Cuentas	Valor	Cuentas	Valor	Cuentas	Valor
0	5,000	3,640,259	1,574,420	9,796,523	3,404,392	14,430	35,645	448,098	84,555	117	289	13,899,427	5,099,301
5,000	10,000	161,714	1,139,738	237,452	1,657,916	9,380	77,114	3,917	26,799	75	586	412,538	2,902,153
10,000	15,000	73,694	899,082	112,598	1,363,194	7,064	90,715	1,218	14,756	45	619	194,619	2,368,366
15,000	20,000	43,590	754,121	68,329	1,175,548	6,511	120,092	630	10,848	17	317	119,077	2,060,926
20,000	25,000	30,075	671,114	49,137	1,089,059	5,757	134,094	398	8,962	11	266	85,378	1,903,495
25,000	30,000	21,791	596,243	34,445	938,589	4,958	140,474	264	7,261	10	291	61,468	1,682,858
30,000	40,000	29,971	1,036,360	47,793	1,643,645	6,660	238,637	375	13,114	11	386	84,810	2,932,142
40,000	50,000	20,254	905,099	31,002	1,379,007	8,401	399,337	201	9,185	13	611	59,871	2,693,239
50,000	100,000	46,957	3,293,166	66,083	4,533,869	22,856	1,759,130	405	27,285	34	2,818	136,335	9,616,268
100,000	500,000	46,358	9,442,224	40,339	7,170,667	37,444	9,070,997	291	57,784	79	19,319	124,511	25,760,991
500,000	1,000,000	6,299	4,348,297	2,040	1,357,283	7,429	5,531,152	33	24,078	22	17,876	15,823	11,278,686
1,000,000	1,500,000	1,971	2,391,791	468	555,763	3,157	3,805,674	16	20,411	9	10,839	5,621	6,784,478
1,500,000	2,000,000	974	1,682,124	160	274,074	1,659	3,028,115	8	13,731	5	9,131	2,806	5,007,175
2,000,000	2,500,000	593	1,324,702	107	238,224	919	2,081,308	8	18,204	4	9,057	1,631	3,671,495
2,500,000	3,000,000	328	894,550	61	164,623	664	1,898,574	4	11,377	7	19,185	1,064	2,988,309
3,000,000	4,000,000	457	1,586,930	75	255,201	835	2,990,084	5	19,303	4	13,896	1,376	4,865,414
4,000,000	5,000,000	251	1,116,948	36	159,547	746	3,556,376	1	4,219	2	10,000	1,036	4,847,090
5,000,000	7,500,000	363	2,199,310	55	329,144	584	3,600,146	3	17,763	3	19,025	1,008	6,165,388
7,500,000	10,000,000	166	1,453,539	18	155,993	487	4,493,261	2	15,993	3	30,000	676	6,148,786
10,000,000	15,000,000	156	1,884,460	22	269,673	276	3,452,165	2	24,707	4	53,250	460	5,684,255
15,000,000	25,000,000	98	1,889,224	15	297,331	226	4,428,017	2	39,356	0		341	6,653,928
25,000,000		121	7,516,702	15	677,505	159	7,823,754	2	155,739	1	44,000	298	16,217,700
TOTAL		4,126,440	48,600,144	10,486,773	29,090,247	140,602	58,754,861	455,883	625,430	476	261,761	15,210,174	137,332,443

CAPTACIONES CLASIFICADAS POR CANTIDAD DE CUENTAS Y MONTOS EN MONEDA EXTRANJERA

AL 31 DE MAYO DE 2014

(Cifras en miles de Quetzales)

INTERVALOS EN QUETZALES		MONETARIOS		DE AHORRO		A PLAZO		OTROS DEPOSITOS 1/		OBLIGACIONES FINANCIERAS 2/		TOTAL	
DE MAS DE	HASTA	Cuentas	Valor	Cuentas	Valor	Cuentas	Valor	Cuentas	Valor	Cuentas	Valor	Cuentas	Valor
0	5,000	82,094	100,126	118,242	190,283	32	76	18,520	7,186	0	0	218,888	297,671
5,000	10,000	8,062	58,949	8,715	63,535	114	926	407	2,909	0	0	17,298	126,319
10,000	15,000	4,451	54,854	4,804	58,864	93	1,136	148	1,784	0	0	9,496	116,638
15,000	20,000	3,358	58,169	3,827	66,042	177	3,021	106	1,807	0	0	7,468	129,039
20,000	25,000	2,703	60,965	2,711	61,225	144	3,334	56	1,272	0	0	5,614	126,796
25,000	30,000	1,882	51,617	1,845	50,516	334	8,530	42	1,138	0	0	4,103	111,801
30,000	40,000	3,024	105,431	3,011	104,802	344	12,637	54	1,884	0	0	6,433	224,754
40,000	50,000	2,196	98,440	2,141	95,632	264	11,866	30	1,344	0	0	4,631	207,282
50,000	100,000	7,256	513,961	6,716	467,421	1064	77,117	62	4,381	0	0	15,098	1,062,880
100,000	500,000	8,828	1,967,125	6,169	1,273,289	2590	622,842	57	11,439	0	0	17,644	3,874,695
500,000	1,000,000	1,758	1,188,199	792	515,507	969	696,615	4	3,092	0	0	3,523	2,403,413
1,000,000	1,500,000	552	665,453	273	344,589	269	324,051	1	1,374	0	0	1,095	1,335,467
1,500,000	2,000,000	602	1,007,126	80	137,143	420	737,948	1	1,883	0	0	1,103	1,884,100
2,000,000	2,500,000	165	369,436	52	117,362	116	264,758	0	0	0	0	333	751,556
2,500,000	3,000,000	108	295,464	34	92,207	71	191,508	0	0	0	0	213	579,179
3,000,000	4,000,000	144	494,674	30	104,559	164	581,453	0	0	1	3,893	339	1,184,579
4,000,000	5,000,000	97	429,906	13	57,401	72	317,892	0	0	0	0	182	805,199
5,000,000	7,500,000	158	929,967	35	210,843	113	684,296	0	0	0	0	306	1,825,106
7,500,000	10,000,000	70	606,687	14	127,303	65	531,975	0	0	0	0	149	1,265,965
10,000,000	15,000,000	63	794,148	13	166,567	49	593,127	0	0	0	0	125	1,553,842
15,000,000	25,000,000	49	968,232	6	108,157	49	933,275	0	0	1	23,356	105	2,033,020
25,000,000		74	5,110,471	11	451,667	41	2,169,604	0	0	13	3,078,349	139	10,810,091
TOTAL		127,694	15,929,400	159,534	4,864,914	7,554	8,767,987	19,488	41,493	15	3,105,598	314,285	32,709,392

1/ INCLUYE LOS RUBROS DE DEPÓSITOS A LA ORDEN Y DEPÓSITOS CON RESTRICCIONES.

2/ INCLUYE LOS RUBROS DE TÍTULOS DE OBLIGACIONES FINANCIERAS Y TÍTULOS DE OTRAS OBLIGACIONES FINANCIERAS.

SISTEMA BANCARIO

DEPÓSITOS POR DEPARTAMENTO

AL 31 DE MARZO DE 2014

Cifras en miles de Quetzales

DEPARTAMENTO	MONETARIOS		DE AHORRO		A PLAZO		TOTAL	
	Cuentas	Valores	Cuentas	Valores	Cuentas	Valores	Cuentas	Valores
GUATEMALA	2,503,087	53,080,978	4,461,873	18,188,730	60,643	51,557,458	7,025,603	122,827,166
ALTA VERAPAZ	83,701	733,075	333,186	456,177	1,969	611,692	418,856	1,800,943
BAJA VERAPAZ	24,752	129,160	137,345	375,919	2,303	199,772	164,400	704,851
IZABAL	68,984	602,961	249,241	758,777	3,133	972,071	321,358	2,333,809
CHIQUMULA	52,997	517,021	226,583	841,028	3,266	737,562	282,846	2,095,611
ZACAPA	47,637	439,961	181,140	708,287	4,034	865,643	232,811	2,013,891
EL PROGRESO	23,463	153,676	86,892	210,922	920	114,195	111,275	478,793
JUTIAPA	61,640	353,872	306,131	1,392,014	4,890	670,449	372,661	2,416,334
JALAPA	36,593	260,505	178,550	655,196	2,684	585,133	217,827	1,500,834
SANTA ROSA	48,279	366,053	243,495	633,755	3,333	1,767,668	295,107	2,767,476
CHIMALTENANGO	75,821	531,208	261,781	585,817	4,702	354,038	342,304	1,471,064
SACATEPÉQUEZ	64,558	838,748	183,443	610,383	3,116	715,832	251,117	2,164,962
ESCUINTLA	174,466	976,405	462,957	960,085	4,314	1,231,448	641,737	3,167,938
SAN MARCOS	91,318	954,870	444,935	1,045,467	6,323	650,478	542,576	2,650,816
QUETZALTENANGO	171,240	1,493,899	620,799	2,230,588	10,997	1,801,652	803,036	5,526,139
TOTONICAPÁN	30,064	215,238	112,669	206,085	2,143	186,029	144,876	607,352
SOLOLÁ	34,422	511,949	183,069	294,818	1,417	118,891	218,908	925,659
RETALHULEU	52,972	368,573	181,174	487,753	2,596	537,487	236,742	1,393,812
SUCHITEPÉQUEZ	87,753	542,896	345,594	709,104	3,208	644,690	436,555	1,896,691
HUEHUETENANGO	88,315	691,524	488,686	1,051,933	10,980	1,391,576	587,981	3,135,033
QUICHÉ	61,689	419,779	297,101	678,294	5,300	544,788	364,090	1,642,862
PETÉN	69,540	508,318	397,128	688,063	4,189	364,333	470,857	1,560,714
TOTAL	3,953,291	64,690,669	10,383,772	33,769,194	146,460	66,622,886	14,483,523	165,082,749

NOTA:

Esta información se recibe trimestralmente referida a los meses marzo, junio, septiembre y diciembre.

SISTEMA BANCARIO

CARTERA DE CREDITOS SEGUN SU CLASIFICACION CONTABLE EN MONEDA NACIONAL

AL 31 DE MAYO DE 2014

(Cifras en miles de Quetzales)

	SISTEMA BANCARIO	EL CRÉDITO HIPOTECARIO NACIONAL DE GUATEMALA	INMOBILIARIO, S. A.	DE LOS TRABAJADORES
TOTAL DE CARTERA DE CRÉDITOS (NETA)	79,441,165	1,263,165	421,233	7,009,275
CARTERA DE CRÉDITOS	68,915,393	1,096,498	398,050	6,841,610
Fiduciarios	40,091,604	274,969	238,023	6,682,297
Prendarios - Fiduciarios	1,715,918	7,930	19,411	618
Prendarios	2,000,829	17,002	638	31
Hipotecarios - Fiduciarios	5,699,940	54,429	76,410	48,036
Hipotecarios - Prendarios	853,617	0	140	0
Hipotecarios	17,534,205	739,870	27,905	110,628
Con Bono de Prenda	90,364	0	30,714	0
Hipotecarios - Prendarios - Fiduciarios	467,250	2,298	3,556	0
Con Garantía de Obligaciones Propias	461,665	0	1,253	0
OTROS CRÉDITOS	12,857,668	328,569	56,045	211,924
Documentos Descontados	779,699	224,026	1,196	0
Documentos por Cobrar	49,988	4,922	0	0
Pagos por Cartas de Crédito	30,262	5,842	906	0
Tarjetas de Crédito	7,433,151	18,911	19,618	120,979
Factoraje	0	0	0	0
Créditos Cuenta Depósitos Monetarios	4,445,085	0	31,019	90,200
Deudores Venta Activos Extraordinarios	115,773	74,868	3,307	745
Deudores Venta De Inmuebles y Muebles	0	0	0	0
Arrendamiento Financiero	3,710	0	0	0
Otros	0	0	0	0
SUMA	81,773,061	1,425,068	454,095	7,053,534
Menos Estimaciones por Valuación	2,331,896	161,903	32,862	44,259

	VIVIBANCO, S. A.	FICOHSA GUATEMALA, S. A.	PROMERICA, S. A.	DE ANTIGUA, S. A.
TOTAL DE CARTERA DE CRÉDITOS (NETA)	4,967	755,659	1,774,136	711,782
CARTERA DE CRÉDITOS	5,267	132,790	909,807	679,081
Fiduciarios	0	56,458	773,702	677,716
Prendarios - Fiduciarios	0	47,016	0	0
Prendarios	0	12,433	0	0
Hipotecarios - Fiduciarios	0	0	33,472	0
Hipotecarios - Prendarios	0	0	0	0
Hipotecarios	4,465	15,156	52,476	0
Con Bono de Prenda	0	0	0	0
Hipotecarios - Prendarios - Fiduciarios	0	0	0	0
Con Garantía de Obligaciones Propias	802	1,727	50,156	1,365
OTROS CRÉDITOS	0	653,194	912,338	88,515
Documentos Descontados	0	0	9,704	0
Documentos por Cobrar	0	0	0	0
Pagos por Cartas de Crédito	0	0	0	0
Tarjetas de Crédito	0	653,194	902,374	88,515
Factoraje	0	0	0	0
Créditos Cuenta Depósitos Monetarios	0	0	0	0
Deudores Venta Activos Extraordinarios	0	0	259	0
Deudores Venta De Inmuebles y Muebles	0	0	0	0
Arrendamiento Financiero	0	0	0	0
Otros	0	0	0	0
SUMA	5,267	785,983	1,822,144	767,596
Menos Estimaciones por Valuación	300	30,324	48,008	55,814

SISTEMA BANCARIO

CARTERA DE CREDITOS SEGUN SU CLASIFICACION CONTABLE EN MONEDA NACIONAL

AL 31 DE MAYO DE 2014

(Cifras en miles de Quetzales)

	INDUSTRIAL, S. A.	DE DESARROLLO RURAL, S. A.	INTERNACIONAL, S. A.	REFORMADOR, S. A.
TOTAL DE CARTERA DE CRÉDITOS (NETA)	12,408,612	24,604,326	2,050,047	3,746,404
CARTERA DE CRÉDITOS	11,624,786	22,680,089	1,753,423	3,787,363
Fiduciarios	7,798,984	10,285,331	918,799	1,535,817
Prendarios - Fiduciarios	693,779	544,425	29,231	0
Prendarios	162,475	989,498	26,004	36,243
Hipotecarios - Fiduciarios	732,704	3,556,510	213,716	46,646
Hipotecarios - Prendarios	0	630,064	5,120	0
Hipotecarios	2,051,036	6,346,803	521,448	2,061,511
Con Bono de Prenda	26,497	0	0	33,153
Hipotecarios - Prendarios - Fiduciarios	11,575	327,457	1,663	0
Con Garantía de Obligaciones Propias	147,736	0	37,443	73,994
OTROS CRÉDITOS	1,041,488	2,472,596	379,374	67,620
Documentos Descontados	317,603	0	52,981	16,113
Documentos por Cobrar	0	45,066	0	0
Pagos por Cartas de Crédito	0	0	0	33
Tarjetas de Crédito	721,321	840,410	52,129	51,474
Factoraje	0	0	0	0
Créditos Cuenta Depósitos Monetarios	0	1,575,760	274,235	0
Deudores Venta Activos Extraordinarios	0	11,360	29	0
Deudores Venta De Inmuebles y Muebles	0	0	0	0
Arrendamiento Financiero	2,564	0	0	0
Otros	0	0	0	0
SUMA	12,666,275	25,152,685	2,132,796	3,854,983
Menos Estimaciones por Valuación	257,662	548,359	82,749	108,579

	BANCO DE AMÉRICA CENTRAL, S. A.	CITIBANK DE GUATEMALA, S. A.	AGROMERCANTIL DE GUATEMALA, S. A.
TOTAL DE CARTERA DE CRÉDITOS (NETA)	2,242,102	2,826,687	6,868,545
CARTERA DE CRÉDITOS	1,904,451	595,857	4,745,600
Fiduciarios	471,629	578,815	1,563,303
Prendarios - Fiduciarios	143,897	1,248	220,847
Prendarios	150,542	985	68,832
Hipotecarios - Fiduciarios	34,122	0	876,775
Hipotecarios - Prendarios	0	0	2,802
Hipotecarios	1,034,246	5,157	1,832,167
Con Bono de Prenda	0	0	0
Hipotecarios - Prendarios - Fiduciarios	0	0	120,702
Con Garantía de Obligaciones Propias	70,014	9,652	60,172
OTROS CRÉDITOS	389,673	2,431,536	2,380,084
Documentos Descontados	285	0	0
Documentos por Cobrar	0	0	0
Pagos por Cartas de Crédito	0	0	0
Tarjetas de Crédito	389,388	2,360,914	1,147,390
Factoraje	0	0	0
Créditos Cuenta Depósitos Monetarios	0	70,621	1,210,399
Deudores Venta Activos Extraordinarios	0	0	22,295
Deudores Venta De Inmuebles y Muebles	0	0	0
Arrendamiento Financiero	0	0	0
Otros	0	0	0
SUMA	2,294,125	3,027,392	7,125,683
Menos Estimaciones por Valuación	52,023	200,706	257,138

SISTEMA BANCARIO

CARTERA DE CREDITOS SEGUN SU CLASIFICACION CONTABLE EN MONEDA NACIONAL

AL 31 DE MAYO DE 2014

(Cifras en miles de Quetzales)

	CITIBANK, N.A., SUCURSAL GUATEMALA	G&T CONTINENTAL, S. A.	DE CRÉDITO, S. A.	AZTECA DE GUATEMALA, S. A.
TOTAL DE CARTERA DE CRÉDITOS (NETA)	169	11,431,634	281,836	1,040,584
CARTERA DE CRÉDITOS	219	10,344,471	262,827	1,153,206
Fiduciarios	219	6,883,389	198,948	1,153,206
Prendarios - Fiduciarios	0	0	7,517	0
Prendarios	0	535,843	302	0
Hipotecarios - Fiduciarios	0	745	26,374	0
Hipotecarios - Prendarios	0	210,000	5,491	0
Hipotecarios	0	2,713,598	17,739	0
Con Bono de Prenda	0	0	0	0
Hipotecarios - Prendarios - Fiduciarios	0	0	0	0
Con Garantía de Obligaciones Propias	0	895	6,456	0
OTROS CRÉDITOS	0	1,417,593	25,928	1,191
Documentos Descontados	0	140,007	16,592	1,191
Documentos por Cobrar	0	0	0	0
Pagos por Cartas de Crédito	0	23,481	0	0
Tarjetas de Crédito	0	58,839	7,695	0
Factoraje	0	0	0	0
Créditos Cuenta Depósitos Monetarios	0	1,192,356	495	0
Deudores Venta Activos Extraordinarios	0	2,910	0	0
Deudores Venta De Inmuebles y Muebles	0	0	0	0
Arrendamiento Financiero	0	0	1,146	0
Otros	0	0	0	0
SUMA	219	11,762,063	288,755	1,154,396
Menos Estimaciones por Valuación	50	330,429	6,920	113,812

SISTEMA BANCARIO

CARTERA DE CREDITOS SEGUN SU CLASIFICACION CONTABLE EN MONEDA EXTRANJERA

AL 31 DE MAYO DE 2014

(Cifras en miles de Quetzales)

	SISTEMA BANCARIO	EL CRÉDITO HIPOTECARIO NACIONAL DE GUATEMALA	INMOBILIARIO, S. A.	DE LOS TRABAJADORES
TOTAL DE CARTERA DE CRÉDITOS (NETA)	46,289,608	8,980	56,762	98,303
CARTERA DE CRÉDITOS	42,358,170	115	52,165	139,942
Fiduciarios	26,549,793	0	31,184	85,128
Prendarios - Fiduciarios	827,710	0	0	9,311
Prendarios	261,280	0	0	0
Hipotecarios - Fiduciarios	4,929,099	0	5,727	10,428
Hipotecarios - Prendarios	364,403	0	0	0
Hipotecarios	8,603,524	115	15,254	35,075
Con Bono de Prenda	713	0	0	0
Hipotecarios - Prendarios - Fiduciarios	601,405	0	0	0
Con Garantía de Obligaciones Propias	220,245	0	0	0
OTROS CRÉDITOS	4,437,791	9,870	4,597	39,850
Documentos Descontados	963,437	7,874	2,233	0
Documentos por Cobrar	1,649,483	1,996	0	0
Pagos por Cartas de Crédito	220,679	0	0	24,986
Tarjetas de Crédito	742,029	0	1,885	4,519
Factoraje	0	0	0	0
Créditos Cuenta Depósitos Monetarios	825,947	0	479	10,345
Deudores Venta Activos Extraordinarios	36,215	0	0	0
Deudores Venta de Inmuebles y Muebles	0	0	0	0
Arrendamiento Financiero	0	0	0	0
Otros	0	0	0	-0
SUMA	46,795,961	9,986	56,762	179,792
Menos Estimaciones por Valuación	506,353	1,006	0	81,490

	VIVIBANCO, S. A.	FICOHSA GUATEMALA, S. A.	PROMERICA, S. A.	DE ANTIGUA, S. A.
TOTAL DE CARTERA DE CRÉDITOS (NETA)	2,884	219,467	694,084	955
CARTERA DE CRÉDITOS	2,884	200,448	548,451	0
Fiduciarios	0	136,246	281,564	0
Prendarios - Fiduciarios	0	11,046	847	0
Prendarios	0	8,751	0	0
Hipotecarios - Fiduciarios	0	0	101,112	0
Hipotecarios - Prendarios	0	0	0	0
Hipotecarios	2,884	21,451	151,406	0
Con Bono de Prenda	0	0	0	0
Hipotecarios - Prendarios - Fiduciarios	0	0	0	0
Con Garantía de Obligaciones Propias	0	22,954	13,523	0
OTROS CRÉDITOS	0	19,515	145,633	978
Documentos Descontados	0	0	28,347	0
Documentos por Cobrar	0	0	0	0
Pagos por Cartas de Crédito	0	1,622	0	0
Tarjetas de Crédito	0	17,894	117,286	978
Factoraje	0	0	0	0
Créditos Cuenta Depósitos Monetarios	0	0	0	0
Deudores Venta Activos Extraordinarios	0	0	0	0
Deudores Venta de Inmuebles y Muebles	0	0	0	0
Arrendamiento Financiero	0	0	0	0
Otros	0	-0	-0	0
SUMA	2,884	219,963	694,084	978
Menos Estimaciones por Valuación	0	496	0	23

SISTEMA BANCARIO

CARTERA DE CREDITOS SEGUN SU CLASIFICACION CONTABLE EN MONEDA EXTRANJERA

AL 31 DE MAYO DE 2014

(Cifras en miles de Quetzales)

	INDUSTRIAL, S. A.	DE DESARROLLO RURAL, S. A.	INTERNACIONAL, S. A.	REFORMADOR, S. A.
TOTAL DE CARTERA DE CRÉDITOS (NETA)	20,234,104	2,171,519	1,338,486	2,451,912
CARTERA DE CRÉDITOS	20,143,897	1,281,251	964,376	2,331,023
Fiduciarios	13,234,553	563,271	349,682	1,410,795
Prendarios - Fiduciarios	69,879	187,630	63,660	0
Prendarios	13,245	11,782	1,058	88,836
Hipotecarios - Fiduciarios	3,360,284	255,102	274,624	18,882
Hipotecarios - Prendarios	231,609	20,801	20,112	732
Hipotecarios	2,947,469	181,914	248,260	791,798
Con Bono de Prenda	713	0	0	0
Hipotecarios - Prendarios - Fiduciarios	271,445	60,750	0	0
Con Garantía de Obligaciones Propias	14,701	0	6,981	19,980
OTROS CRÉDITOS	335,021	944,568	374,127	128,039
Documentos Descontados	275,918	0	161,734	118,735
Documentos por Cobrar	0	615,796	180,225	1,557
Pagos por Cartas de Crédito	1,602	12,028	0	0
Tarjetas de Crédito	57,501	47,791	12,117	7,747
Factoraje	0	0	0	0
Créditos Cuenta Depósitos Monetarios	0	268,952	20,051	0
Deudores Venta Activos Extraordinarios	0	0	0	0
Deudores Venta de Inmuebles y Muebles	0	0	0	0
Arrendamiento Financiero	0	0	0	0
Otros	0	0	-0	0
SUMA	20,478,918	2,225,819	1,338,503	2,459,062
Menos Estimaciones por Valuación	244,814	54,300	17	7,150

	BANCO DE AMÉRICA CENTRAL, S. A.	CITIBANK DE GUATEMALA, S. A.	AGROMERCANTIL DE GUATEMALA, S. A.
TOTAL DE CARTERA DE CRÉDITOS (NETA)	1,929,829	1,022,169	5,650,670
CARTERA DE CRÉDITOS	1,852,566	629,346	4,276,868
Fiduciarios	785,448	399,508	2,021,794
Prendarios - Fiduciarios	29,232	33,732	318,951
Prendarios	53,698	41,551	2,646
Hipotecarios - Fiduciarios	49,138	15,587	795,315
Hipotecarios - Prendarios	0	0	1,946
Hipotecarios	842,589	31,447	934,204
Con Bono de Prenda	0	0	0
Hipotecarios - Prendarios - Fiduciarios	0	91,084	178,126
Con Garantía de Obligaciones Propias	92,461	16,436	23,887
OTROS CRÉDITOS	112,840	443,834	1,382,147
Documentos Descontados	31,062	0	515
Documentos por Cobrar	0	0	846,884
Pagos por Cartas de Crédito	0	84,544	95,897
Tarjetas de Crédito	81,779	296,430	87,618
Factoraje	0	0	0
Créditos Cuenta Depósitos Monetarios	0	62,860	350,792
Deudores Venta Activos Extraordinarios	0	0	441
Deudores Venta de Inmuebles y Muebles	0	0	0
Arrendamiento Financiero	0	0	0
Otros	-0	-0	0
SUMA	1,965,407	1,073,180	5,659,015
Menos Estimaciones por Valuación	35,578	51,011	8,345

SISTEMA BANCARIO

CARTERA DE CREDITOS SEGUN SU CLASIFICACION CONTABLE EN MONEDA EXTRANJERA

AL 31 DE MAYO DE 2014

(Cifras en miles de Quetzales)

	CITIBANK, N.A., SUCURSAL GUATEMALA	G&T CONTINENTAL, S. A.	DE CRÉDITO, S. A.	AZTECA DE GUATEMALA, S. A.
TOTAL DE CARTERA DE CRÉDITOS (NETA)	-389	10,251,783	158,092	0
CARTERA DE CRÉDITOS	0	9,798,343	136,494	0
Fiduciarios	0	7,165,661	84,960	0
Prendarios - Fiduciarios	0	103,422	0	0
Prendarios	0	39,713	0	0
Hipotecarios - Fiduciarios	0	17,903	24,997	0
Hipotecarios - Prendarios	0	89,203	0	0
Hipotecarios	0	2,382,442	17,216	0
Con Bono de Prenda	0	0	0	0
Hipotecarios - Prendarios - Fiduciarios	0	0	0	0
Con Garantía de Obligaciones Propias	0	0	9,322	0
OTROS CRÉDITOS	0	474,194	22,577	0
Documentos Descontados	0	323,580	13,440	0
Documentos por Cobrar	0	0	3,025	0
Pagos por Cartas de Crédito	0	0	0	0
Tarjetas de Crédito	0	2,372	6,112	0
Factoraje	0	0	0	0
Créditos Cuenta Depósitos Monetarios	0	112,469	0	0
Deudores Venta Activos Extraordinarios	0	35,773	0	0
Deudores Venta de Inmuebles y Muebles	0	0	0	0
Arrendamiento Financiero	0	0	0	0
Otros	0	-0	-0	0
SUMA	0	10,272,538	159,071	0
Menos Estimaciones por Valuación	389	20,755	979	0

SISTEMA BANCARIO

INTEGRACION DE LA CARTERA

AL 31 DE MAYO DE 2014

(Cifras en miles de Quetzales)

	TOTAL CARTERA			TOTAL VIGENTE			TOTAL VENCIDA		
	M/N	M/E	TOTAL	M/N	M/E	TOTAL	M/N	M/E	TOTAL
BANCOS NACIONALES									
EL CRÉDITO HIPOTECARIO NACIONAL DE GUATEMALA	1,425,068	9,986	1,435,054	1,254,667	9,986	1,264,653	170,401	0	170,401
INMOBILIARIO, S. A.	454,095	56,762	510,856	422,048	56,413	478,461	32,047	348	32,395
DE LOS TRABAJADORES	7,053,534	179,792	7,233,327	7,011,110	112,935	7,124,045	42,424	66,857	109,281
INDUSTRIAL, S. A.	12,666,275	20,478,918	33,145,193	12,536,373	20,260,220	32,796,593	129,902	218,698	348,600
DE DESARROLLO RURAL, S. A.	25,152,685	2,225,819	27,378,504	24,979,837	2,201,529	27,181,367	172,848	24,290	197,138
INTERNACIONAL, S. A.	2,132,796	1,338,503	3,471,300	2,108,618	1,337,387	3,446,005	24,178	1,116	25,294
REFORMADOR, S. A.	3,854,983	2,459,062	6,314,045	3,773,801	2,437,474	6,211,275	81,182	21,588	102,770
VIVIBANCO, S. A.	5,267	2,884	8,151	5,193	2,558	7,751	74	326	400
FICOHSA GUATEMALA, S. A.	785,983	219,963	1,005,946	755,660	219,467	975,126	30,324	496	30,820
PROMERICA, S. A.	1,822,144	694,084	2,516,228	1,796,557	693,734	2,490,292	25,587	350	25,937
DE ANTIGUA, S. A.	767,596	978	768,574	708,688	929	709,617	58,908	49	58,956
DE AMÉRICA CENTRAL, S. A.	2,294,125	1,965,407	4,259,531	2,249,258	1,932,379	4,181,637	44,867	33,028	77,895
CITIBANK DE GUATEMALA, S. A.	3,027,392	1,073,180	4,100,572	2,846,980	1,022,393	3,869,374	180,412	50,787	231,199
AGROMERCANTIL DE GUATEMALA, S. A.	7,125,683	5,659,015	12,784,698	6,968,191	5,653,570	12,621,761	157,492	5,445	162,937
G&T CONTINENTAL, S. A.	11,762,063	10,272,538	22,034,601	11,506,055	10,234,984	21,741,038	256,009	37,554	293,563
DE CRÉDITO, S. A.	288,755	159,071	447,826	283,742	156,237	439,979	5,014	2,834	7,847
AZTECA DE GUATEMALA, S. A.	1,154,396	0	1,154,396	1,040,584	0	1,040,584	113,812	0	113,812
BANCO EXTRANJERO									
CITIBANK, N.A., SUCURSAL GUATEMALA	219	0	219	169	0	169	50	0	50
	81,773,061	46,795,961	128,569,022	80,247,532	46,332,195	126,579,727	1,525,529	463,765	1,989,294

SISTEMA BANCARIO

INTEGRACION DE LA CARTERA VENCIDA

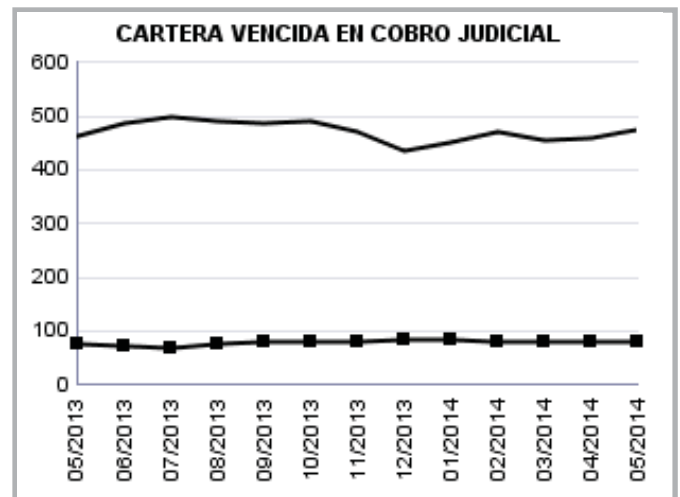
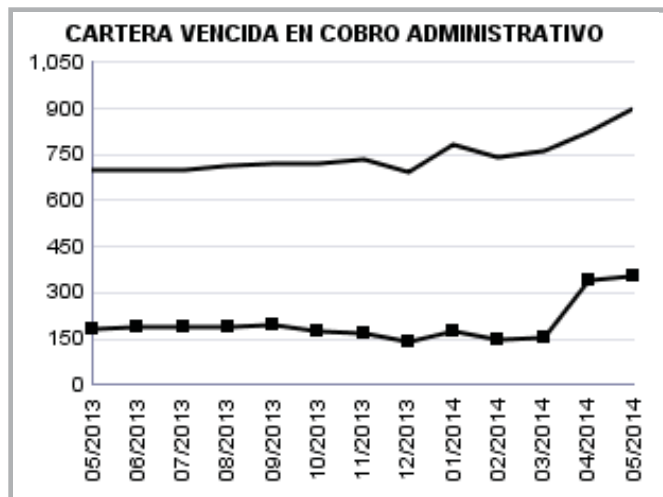
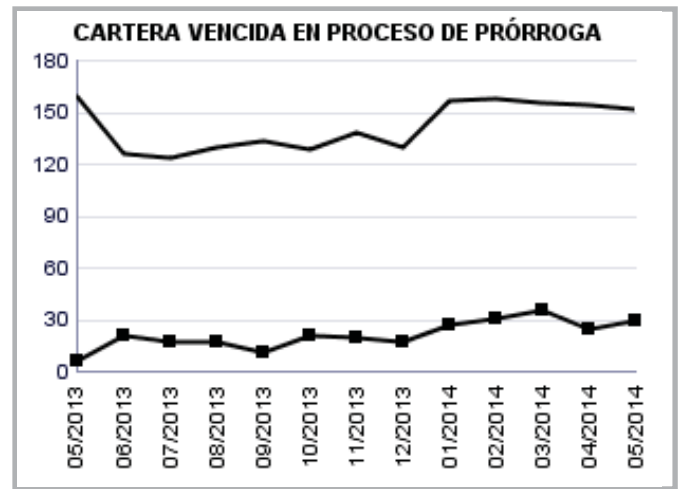
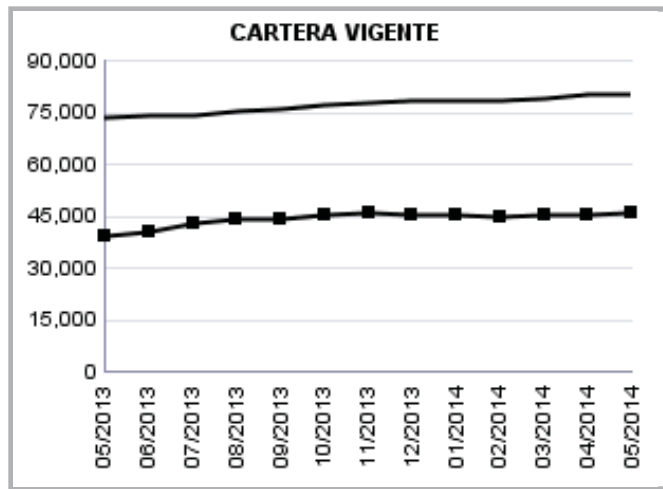
AL 31 DE MAYO DE 2014

(Cifras en miles de Quetzales)

	EN PROCESO DE PRORROGA			EN COBRO ADMINISTRATIVO			EN COBRO JUDICIAL		
	M/N	M/E	TOTAL	M/N	M/E	TOTAL	M/N	M/E	TOTAL
BANCOS NACIONALES									
EL CRÉDITO HIPOTECARIO NACIONAL DE GUATEMALA	30,823	0	30,823	57,673	0	57,673	81,904	0	81,904
INMOBILIARIO, S. A.	0	0	0	6,861	348	7,209	25,186	0	25,186
DE LOS TRABAJADORES	1,200	0	1,200	32,603	63,988	96,591	8,621	2,869	11,491
INDUSTRIAL, S. A.	3,001	23,758	26,760	98,338	175,668	274,006	28,562	19,271	47,833
DE DESARROLLO RURAL, S. A.	0	0	0	112,506	12,736	125,242	60,342	11,554	71,896
INTERNACIONAL, S. A.	0	0	0	14,895	326	15,221	9,283	790	10,074
REFORMADOR, S. A.	328	0	328	48,780	12,071	60,851	32,075	9,516	41,591
VIVIBANCO, S. A.	0	0	0	74	326	400	0	0	0
FICOHSA GUATEMALA, S. A.	0	0	0	29,830	496	30,326	494	0	494
PROMERICA, S. A.	0	0	0	25,587	350	25,937	0	0	0
DE ANTIGUA, S. A.	0	0	0	58,908	49	58,956	0	0	0
DE AMÉRICA CENTRAL, S. A.	18,531	1,389	19,919	16,661	19,658	36,320	9,675	11,981	21,656
CITIBANK DE GUATEMALA, S. A.	4,115	2,733	6,848	170,085	46,042	216,127	6,212	2,011	8,223
AGROMERCANTIL DE GUATEMALA, S. A.	87,571	1,018	88,589	731	3,148	3,879	69,191	1,279	70,470
G&T CONTINENTAL, S. A.	3,977	335	4,311	112,281	18,460	130,741	139,751	18,759	158,510
DE CRÉDITO, S. A.	2,835	52	2,887	278	255	533	1,901	2,527	4,428
AZTECA DE GUATEMALA, S. A.	0	0	0	113,812	0	113,812	0	0	0
BANCO EXTRANJERO									
CITIBANK, N.A., SUCURSAL GUATEMALA	0	0	0	50	0	50	0	0	0
	152,380	29,284	181,664	899,952	353,922	1,253,874	473,197	80,559	553,756

SISTEMA BANCARIO

CARTERA DE CREDITOS (Cifras en millones de Quetzales)



MONEDA NACIONAL



MONEDA EXTRANJERA



SISTEMA BANCARIO

CARTERA DE CREDITOS POR ACTIVIDAD ECONOMICA

NACIONAL Y EXTRANJERA

AL 31 DE MAYO DE 2014

(Cifras en miles de Quetzales)

	(0)												
	(00)	(01)	(09)	(1)	(2)	(3)	(4)	(5)	(6)	(7)	(8)	(9)	TOTAL
BANCOS NACIONALES													
EL CRÉDITO HIPOTECARIO NACIONAL DE GUATEMALA	723,397	3,852	665	22,495	148	104,980	5,603	63,826	91,555	7,172	371,023	40,337	1,435,054
INMOBILIARIO, S. A.	80,511	17,666	311	17,884	0	44,147	1,393	194,186	114,096	3,574	10,371	26,718	510,856
DE LOS TRABAJADORES	6,596,796	273,720	45,997	5,118	6	25,820	61,660	56,508	91,445	6,893	41,716	27,648	7,233,327
INDUSTRIAL, S. A.	5,087,753	44,347	12,038	1,955,032	514	8,635,976	3,108,795	1,246,247	3,593,466	451,753	7,213,331	1,795,939	33,145,193
DE DESARROLLO RURAL, S. A.	12,577,266	133,117	18,972	2,051,165	1,825	190,368	287,280	4,350,025	6,436,086	854,947	197,100	280,352	27,378,504
INTERNACIONAL, S. A.	665,408	20,972	3,268	251,307	22,421	323,136	88,535	221,572	1,245,196	105,531	430,675	93,278	3,471,300
REFORMADOR, S. A.	573,879	388,557	605	871,810	2,214	839,628	511,269	464,069	1,469,922	50,478	701,118	440,530	6,314,082
VIVIBANCO, S. A.	6,927	0	10	0	0	0	0	1,200	0	0	0	14	8,151
FICOHSA GUATEMALA, S. A.	804,933	551	154	489	0	28,738	26,859	3,395	70,566	0	43,395	26,866	1,005,946
PROMERICA, S. A.	1,127,095	0	851,098	22	20,627	55,702	0	153,829	225,186	10,257	52,311	20,100	2,516,228
DE ANTIGUA, S. A.	326,659	0	0	0	0	0	0	39,371	379,696	8,735	9,301	4,811	768,574
DE AMÉRICA CENTRAL, S. A.	2,019,870	1,778	443,524	76,383	0	686,487	100,758	4,041	463,622	4,382	283,130	175,556	4,259,531
CITIBANK DE GUATEMALA, S. A.	3,209,540	17,713	7,785	32,627	0	107,112	4,126	2,464	701,576	5,146	9,480	3,003	4,100,572
AGROMERCANTIL DE GUATEMALA, S. A.	2,456,156	5,333	198,803	1,254,117	49,776	1,312,666	872,324	896,006	3,886,863	166,874	1,452,070	233,710	12,784,698
G&T CONTINENTAL, S. A.	2,172,005	3,092,237	1,849	1,123,874	61,539	3,518,885	1,990,668	2,446,427	4,434,527	155,063	2,422,448	615,079	22,034,601
DE CRÉDITO, S. A.	91,365	27,212	34,066	20,504	2,214	43,860	0	23,343	91,849	872	84,281	28,260	447,826
AZTECA DE GUATEMALA, S. A.	1,030,653	0	0	1,197	0	1,958	7	8	120,550	2	0	21	1,154,396
BANCO EXTRANJERO													
CITIBANK, N.A., SUCURSAL GUATEMALA	219	0	0	0	0	0	0	0	0	0	0	0	219
TOTAL	39,550,432	4,027,056	1,619,145	7,684,025	161,286	15,919,465	7,059,277	10,166,518	23,416,201	1,831,681	13,321,750	3,812,223	128,569,058

Fuente: Saldos de cartera forma E83.

CODIGO DE LA ACTIVIDAD ECONOMICA:

- | | |
|--|---|
| (0) Consumo, Transferencias y Otros Destinos | (4) Electricidad, Gas y Agua |
| (00) Consumo | (5) Construcción |
| (01) Transferencias | (6) Comercio |
| (09) Otros Destinos | (7) Transporte y Almacenamiento |
| (1) Agricultura, Ganadería, Silvicultura, Caza y Pesca | (8) Establecimientos Financieros, Bienes Inmuebles y Servicios Prestados a las Empresas |
| (2) Explotación de Minas y Cantera | (9) Servicios Comunes, Sociales y Personales |
| (3) Industria Manufacturera | |

SISTEMA BANCARIO

CARTERA DE CREDITOS POR ACTIVIDAD ECONOMICA

EN MONEDA NACIONAL

AL 31 DE MAYO DE 2014

(Cifras en miles de Quetzales)

	(0)			(1)	(2)	(3)	(4)	(5)	(6)	(7)	(8)	(9)	TOTAL
	(00)	(01)	(09)										
BANCOS NACIONALES													
EL CRÉDITO HIPOTECARIO NACIONAL DE GUATEMALA	723,282	3,852	665	22,495	148	104,980	5,603	63,826	89,559	7,172	363,148	40,337	1,425,068
INMOBILIARIO, S. A.	68,451	13,783	311	17,884	0	24,492	1,393	194,186	92,947	3,574	10,371	26,703	454,095
DE LOS TRABAJADORES	6,563,688	273,700	45,997	5,118	6	6,567	156	52,414	61,831	3,100	18,017	22,941	7,053,534
INDUSTRIAL, S. A.	4,040,523	27,085	11,444	127,174	164	2,087,539	753,436	732,212	1,677,121	146,821	2,472,240	590,515	12,666,275
DE DESARROLLO RURAL, S. A.	12,457,645	132,989	18,972	2,033,222	1,347	153,805	73,479	4,105,343	5,164,587	543,106	187,842	280,348	25,152,685
INTERNACIONAL, S. A.	591,318	7,310	3,268	77,765	11,543	197,566	64,686	184,616	587,726	46,797	285,597	74,604	2,132,796
REFORMADOR, S. A.	504,608	152,533	603	444,132	2,214	434,818	245,121	419,990	944,641	20,125	393,212	292,987	3,854,983
VIVIBANCO, S. A.	4,043	0	10	0	0	0	0	1,200	0	0	0	14	5,267
FICOHSA GUATEMALA, S. A.	753,497	18	0	489	0	2,036	0	743	2,535	0	2,212	24,453	785,983
PROMERICA, S. A.	970,383	0	691,823	6	4,439	6,530	0	63,569	55,727	1,488	16,869	11,309	1,822,144
DE ANTIGUA, S. A.	325,681	0	0	0	0	0	0	39,371	379,696	8,735	9,301	4,811	767,596
DE AMÉRICA CENTRAL, S. A.	1,308,182	0	346,101	5,532	0	183,196	0	636	314,588	1,517	50,299	84,073	2,294,125
CITIBANK DE GUATEMALA, S. A.	2,887,506	12,295	0	624	0	15,899	4,126	2,464	97,541	1,102	2,947	2,889	3,027,392
AGROMERCANTIL DE GUATEMALA, S. A.	2,316,062	5,333	182,241	252,997	49,776	462,187	341,313	494,489	1,769,576	119,529	973,845	158,336	7,125,683
G&T CONTINENTAL, S. A.	1,866,870	1,384,800	1,218	437,486	35,841	1,142,377	409,108	1,579,923	3,061,417	115,651	1,231,657	495,715	11,762,063
DE CRÉDITO, S. A.	67,755	11,048	19,657	15,833	0	29,491	0	18,843	55,401	644	63,673	6,410	288,755
AZTECA DE GUATEMALA, S. A.	1,030,653	0	0	1,197	0	1,958	7	8	120,550	2	0	21	1,154,396
BANCO EXTRANJERO													
CITIBANK, N.A., SUCURSAL GUATEMALA	219	0	0	0	0	0	0	0	0	0	0	0	219
TOTAL	36,480,365	2,024,745	1,322,311	3,441,956	105,478	4,853,441	1,898,426	7,953,832	14,475,442	1,019,363	6,081,231	2,116,469	81,773,061

Fuente: Saldos de cartera forma E83.

CODIGO DE LA ACTIVIDAD ECONOMICA:

- | | |
|--|---|
| (0) Consumo, Transferencias y Otros Destinos | (4) Electricidad, Gas y Agua |
| (00) Consumo | (5) Construcción |
| (01) Transferencias | (6) Comercio |
| (09) Otros Destinos | (7) Transporte y Almacenamiento |
| (1) Agricultura, Ganadería, Silvicultura, Caza y Pesca | (8) Establecimientos Financieros, Bienes Inmuebles y Servicios Prestados a las Empresas |
| (2) Explotación de Minas y Cantera | (9) Servicios Comunes, Sociales y Personales |
| (3) Industria Manufacturera | |

SISTEMA BANCARIO

CARTERA DE CREDITOS POR ACTIVIDAD ECONOMICA

EN MONEDA EXTRANJERA

AL 31 DE MAYO DE 2014

(Cifras en miles de Quetzales)

	(0)			(1)	(2)	(3)	(4)	(5)	(6)	(7)	(8)	(9)	TOTAL
	(00)	(01)	(09)										
BANCOS NACIONALES													
EL CRÉDITO HIPOTECARIO NACIONAL DE GUATEMALA	115	0	0	0	0	0	0	0	1,996	0	7,874	0	9,986
INMOBILIARIO, S. A.	12,060	3,883	0	0	0	19,655	0	0	21,149	0	0	15	56,762
DE LOS TRABAJADORES	33,107	20	0	0	0	19,254	61,503	4,094	29,614	3,794	23,699	4,707	179,792
INDUSTRIAL, S. A.	1,047,230	17,262	594	1,827,858	350	6,548,437	2,355,359	514,035	1,916,345	304,932	4,741,091	1,205,424	20,478,918
DE DESARROLLO RURAL, S. A.	119,621	128	0	17,943	478	36,564	213,801	244,683	1,271,498	311,841	9,258	4	2,225,819
INTERNACIONAL, S. A.	74,090	13,663	0	173,541	10,879	125,570	23,849	36,956	657,471	58,734	145,078	18,673	1,338,503
REFORMADOR, S. A.	69,271	236,024	2	427,679	0	404,810	266,149	44,079	525,281	30,354	307,906	147,544	2,459,099
VIVIBANCO, S. A.	2,884	0	0	0	0	0	0	0	0	0	0	0	2,884
FICOHSA GUATEMALA, S. A.	51,436	534	154	0	0	26,702	26,859	2,652	68,032	0	41,183	2,412	219,963
PROMERICA, S. A.	156,712	0	159,274	16	16,188	49,172	0	90,260	169,459	8,769	35,442	8,791	694,084
DE ANTIGUA, S. A.	978	0	0	0	0	0	0	0	0	0	0	0	978
DE AMÉRICA CENTRAL, S. A.	711,688	1,778	97,423	70,851	0	503,291	100,758	3,405	149,033	2,865	232,831	91,484	1,965,407
CITIBANK DE GUATEMALA, S. A.	322,034	5,418	7,785	32,003	0	91,213	0	0	604,035	4,045	6,534	114	1,073,180
AGROMERCANTIL DE GUATEMALA, S. A.	140,094	0	16,562	1,001,120	0	850,479	531,012	401,517	2,117,288	47,344	478,225	75,373	5,659,015
G&T CONTINENTAL, S. A.	305,135	1,707,437	631	686,387	25,698	2,376,508	1,581,560	866,504	1,373,110	39,412	1,190,791	119,364	10,272,538
DE CRÉDITO, S. A.	23,611	16,163	14,409	4,671	2,214	14,370	0	4,500	36,448	228	20,608	21,850	159,071
AZTECA DE GUATEMALA, S. A.	0	0	0	0	0	0	0	0	0	0	0	0	0
BANCO EXTRANJERO													
CITIBANK, N.A., SUCURSAL GUATEMALA	0	0	0	0	0	0	0	0	0	0	0	0	0
TOTAL	3,070,067	2,002,311	296,834	4,242,069	55,807	11,066,024	5,160,850	2,212,685	8,940,759	812,318	7,240,519	1,695,754	46,795,997

Fuente: Saldos de cartera forma E83.

CODIGO DE LA ACTIVIDAD ECONOMICA:

- | | |
|--|---|
| (0) Consumo, Transferencias y Otros Destinos | (4) Electricidad, Gas y Agua |
| (00) Consumo | (5) Construcción |
| (01) Transferencias | (6) Comercio |
| (09) Otros Destinos | (7) Transporte y Almacenamiento |
| (1) Agricultura, Ganadería, Silvicultura, Caza y Pesca | (8) Establecimientos Financieros, Bienes Inmuebles y Servicios Prestados a las Empresas |
| (2) Explotación de Minas y Cantera | (9) Servicios Comunes, Sociales y Personales |
| (3) Industria Manufacturera | |

SISTEMA BANCARIO

PRESTAMOS Y DESCUENTOS CONCEDIDOS POR DISTRIBUCION GEOGRAFICA
EN EL MES DE MAYO DE 2014
(Cifras en miles de Quetzales)

	BANCOS NACIONALES	%	BANCO EXTRANJERO	%
GUATEMALA	3,736,506	67.10	0	0.00
ALTA VERAPAZ	203,941	3.66	0	0.00
BAJA VERAPAZ	34,536	0.62	0	0.00
IZABAL	65,930	1.18	0	0.00
CHIQUMULA	83,101	1.49	0	0.00
ZACAPA	49,654	0.89	0	0.00
EL PROGRESO	31,583	0.57	0	0.00
JUTIAPA	87,369	1.57	0	0.00
JALAPA	48,113	0.86	0	0.00
SANTA ROSA	65,201	1.17	0	0.00
CHIMALTENANGO	64,053	1.15	0	0.00
SACATEPEQUEZ	32,580	0.59	0	0.00
ESCUINTLA	215,989	3.88	0	0.00
SAN MARCOS	82,339	1.48	0	0.00
QUETZALTENANGO	112,904	2.03	0	0.00
TOTONICAPAN	34,248	0.61	0	0.00
SOLOLA	43,314	0.78	0	0.00
RETALHULEU	49,591	0.89	0	0.00
SUCHITEPEQUEZ	89,111	1.60	0	0.00
HUEHUETENANGO	92,932	1.67	0	0.00
QUICHE	71,902	1.29	0	0.00
PETEN	115,161	2.07	0	0.00
OTROS PAISES	158,755	2.85	0	0.00
TOTAL	5,568,816	100	0	0.00

NOTAS :

- La distribución geográfica se hace con base en el lugar donde se efectuó la inversión.

- Fuente: Saldos de cartera forma E83.

SISTEMA BANCARIO

PRESTAMOS Y DESCUENTOS POR DISTRIBUCION GEOGRAFICA
SALDOS AL 31 DE MAYO DE 2014
(Cifras en miles de Quetzales)

	BANCOS NACIONALES	%	BANCO EXTRANJERO	%
GUATEMALA	78,941,927	69.85	219	100.00
ALTA VERAPAZ	2,151,399	1.90	0	0.00
BAJA VERAPAZ	712,062	0.63	0	0.00
IZABAL	1,363,708	1.21	0	0.00
CHIQUMULA	1,179,000	1.04	0	0.00
ZACAPA	879,437	0.78	0	0.00
EL PROGRESO	711,938	0.63	0	0.00
JUTIAPA	1,445,910	1.28	0	0.00
JALAPA	748,939	0.66	0	0.00
SANTA ROSA	1,366,428	1.21	0	0.00
CHIMALTENANGO	1,083,643	0.96	0	0.00
SACATEPEQUEZ	839,903	0.74	0	0.00
ESCUINTLA	3,046,460	2.70	0	0.00
SAN MARCOS	1,365,225	1.21	0	0.00
QUETZALTENANGO	3,476,096	3.08	0	0.00
TOTONICAPAN	491,172	0.43	0	0.00
SOLOLA	677,736	0.60	0	0.00
RETALHULEU	930,911	0.82	0	0.00
SUCHITEPEQUEZ	1,382,063	1.22	0	0.00
HUEHUETENANGO	2,619,577	2.32	0	0.00
EL QUICHE	1,403,632	1.24	0	0.00
EL PETEN	2,534,619	2.24	0	0.00
OTROS PAÍSES	3,664,696	3.24	0	0.00
TOTAL	113,016,480	100	219	0.00

NOTAS :

- La distribución geográfica se hace con base en el lugar donde se efectuó la inversión.

- Fuente: Saldos de cartera forma E83.

SISTEMA BANCARIO

PRESTAMOS Y DESCUENTOS CONCEDIDOS POR DESTINO ECONOMICO Y TIPO DE INVERSION EN EL MES DE MAYO DE 2014 (Cifras en miles de Quetzales)

BANCOS NACIONALES					BANCO EXTRANJERO			
	GASTOS DE OPERACION	FORMACION DE CAPITAL	OTROS	TOTAL	GASTOS DE OPERACION	FORMACION DE CAPITAL	OTROS	TOTAL
CONSUMO, TRANSFERENCIAS Y OTROS DESTINOS	621,164	3,584	1,397,974	2,022,722	0	0	0	0
CONSUMO	598,002	1,384	1,210,505	1,809,891	0	0	0	0
Adquisición de bienes durables	586,450	34	922,202	1,508,686	0	0	0	0
Mobiliario para el hogar	82,872	0	81,366	164,238	0	0	0	0
Utensilios para el hogar	30,591	10	14,114	44,715	0	0	0	0
Prendas para uso personal	51,597	0	4,924	56,521	0	0	0	0
Vehículos para uso personal	23,458	0	113,513	136,971	0	0	0	0
Material, mobiliario y equipo de estudio	70,280	0	5,372	75,652	0	0	0	0
Inmuebles	167,043	9	81,060	248,112	0	0	0	0
Bienes inmuebles para vivienda garantizados con hipotecas	13,263	0	96,569	109,832	0	0	0	0
Otros	147,345	15	525,284	672,644	0	0	0	0
Adquisición de bienes fungibles	3,583	0	78,641	82,224	0	0	0	0
Medicinas y medicamentos	2,982	0	6,389	9,371	0	0	0	0
Otros	601	0	72,252	72,853	0	0	0	0
Servicios recibidos	7,666	1,350	207,753	216,769	0	0	0	0
Tratamiento médico en el país	3,261	0	12,947	16,208	0	0	0	0
Tratamiento médico en el exterior	51	0	34	85	0	0	0	0
Viajes de estudio	135	0	877	1,012	0	0	0	0
Viajes de turismo	155	0	110	265	0	0	0	0
Costas judiciales	0	0	85	85	0	0	0	0
Honorarios profesionales	1,367	0	1,276	2,643	0	0	0	0
Alquileres	34	0	51	85	0	0	0	0
Otros	2,663	1,350	192,374	196,387	0	0	0	0
Otros consumos	303	0	1,908	2,211	0	0	0	0
TRANSFERENCIAS	17,156	0	65,768	82,924	0	0	0	0
Adquisición de bienes inmuebles a propietarios del mismo sector	2,075	0	25,139	27,214	0	0	0	0
Adquisición maquinaria y equipo propietarios del mismo sector	13,025	0	36,736	49,761	0	0	0	0
Adquisición de títulos valores	2,055	0	10	2,065	0	0	0	0
Pago de deudas bancarias	0	0	3,883	3,883	0	0	0	0
Pago de deudas comerciales	0	0	0	0	0	0	0	0
Pago deudas particulares	0	0	0	0	0	0	0	0
OTROS DESTINOS	6,006	2,200	121,701	129,907	0	0	0	0
Actividades no especificadas	6,006	2,200	121,701	129,907	0	0	0	0
AGRICULTURA, GANADERÍA, SILVICULTURA, CAZA Y PESCA	156,168	24,251	33,823	214,242	0	0	0	0
AGRICULTURA	102,489	20,361	6,882	129,732	0	0	0	0
Cereales y legumbres	32,807	90	44	32,941	0	0	0	0
Arroz	3,268	0	0	3,268	0	0	0	0
Trigo	66	0	0	66	0	0	0	0
Maíz	23,019	0	16	23,035	0	0	0	0
Frijol	1,376	0	23	1,399	0	0	0	0
Maicillo	12	0	0	12	0	0	0	0
Otros	5,065	90	5	5,160	0	0	0	0
Hortalizas	21,319	233	156	21,708	0	0	0	0
Frutas	6,226	35	134	6,395	0	0	0	0
Bebidas y azúcares	37,794	20,000	3,936	61,730	0	0	0	0
Café	37,706	20,000	3,760	61,466	0	0	0	0
Té	0	0	0	0	0	0	0	0
Cacao	0	0	0	0	0	0	0	0
Caña	76	0	0	76	0	0	0	0
Otras	12	0	176	188	0	0	0	0
Semillas y plantas oleaginosas	3,734	3	77	3,814	0	0	0	0
Plantas textiles	0	0	0	0	0	0	0	0

Fuente: Saldos de cartera forma E83.

SISTEMA BANCARIO

PRESTAMOS Y DESCUENTOS CONCEDIDOS POR DESTINO ECONOMICO
Y TIPO DE INVERSION
EN EL MES DE MAYO DE 2014
(Cifras en miles de Quetzales)

BANCOS NACIONALES					BANCO EXTRANJERO			
	GASTOS DE OPERACION	FORMACION DE CAPITAL	OTROS	TOTAL	GASTOS DE OPERACION	FORMACION DE CAPITAL	OTROS	TOTAL
Algodón	0	0	0	0	0	0	0	0
Kenaf	0	0	0	0	0	0	0	0
Henequén	0	0	0	0	0	0	0	0
Lino	0	0	0	0	0	0	0	0
Otras	0	0	0	0	0	0	0	0
Espicias	45	0	0	45	0	0	0	0
Otros cultivos y plantas	563	0	2,536	3,099	0	0	0	0
GANADERÍA	50,654	794	26,841	78,289	0	0	0	0
Ganado vacuno	42,286	791	58	43,135	0	0	0	0
Caballar, asnal y mular	0	0	0	0	0	0	0	0
Ganado caprino	1,000	0	0	1,000	0	0	0	0
Ganado ovino	543	0	0	543	0	0	0	0
Porcino	4,844	4	10	4,858	0	0	0	0
Avicultura	793	0	26,773	27,566	0	0	0	0
Cunicultura	147	0	0	147	0	0	0	0
Apiarios	326	0	0	326	0	0	0	0
Pastos y forrajes	705	0	0	705	0	0	0	0
Otras especies de animales	11	0	0	11	0	0	0	0
SILVICULTURA	2,980	3,095	100	6,175	0	0	0	0
CAZA Y PESCA	45	0	0	45	0	0	0	0
EXPLOTACIÓN DE MINAS Y CANTERAS	7	0	0	7	0	0	0	0
MINAS DE CARBÓN	0	0	0	0	0	0	0	0
PETRÓLEO CRUDO Y GAS NATURAL	7	0	0	7	0	0	0	0
EXTRACCIÓN DE MINERALES METÁLICOS	0	0	0	0	0	0	0	0
EXTRACCIÓN DE MINERALES NO METÁLICOS	0	0	0	0	0	0	0	0
EXPLOTACIÓN DE CANTERA	0	0	0	0	0	0	0	0
INDUSTRIAS MANUFACTURERAS	469,876	77,360	440,705	987,941	0	0	0	0
PRODUCTOS ALIMENTICIOS, BEBIDAS Y TABACO	384,144	6	257,032	641,182	0	0	0	0
TEXTILES, PRENDAS DE VESTIR E INDUSTRIAS DE CUERO	54,933	39,527	19,065	113,525	0	0	0	0
INDUSTRIA DE LA MADERA Y PRODUCTOS DE LA MADERA, INCLUIDOS MUEBLES	1,871	19	690	2,580	0	0	0	0
FABRICACIÓN DE PAPEL Y PRODUCTOS DE PAPEL; IMPRENTAS Y EDITORIALES	2,396	0	50,001	52,397	0	0	0	0
FABRICACIÓN DE SUSTANCIAS QUÍMICAS Y DE PRODUCTOS QUÍMICOS DERIVADOS DEL PETRÓLEO-CARBÓN DE CAUCHO	15,300	36,572	73,891	125,763	0	0	0	0
FABRICACIÓN DE PRODUCTOS MINERALES NO METÁLICOS EXCEPTUANDO LOS DERIVADOS DEL PETRÓLEO Y CARBÓN	8,005	0	85	8,090	0	0	0	0
INDUSTRIAS METÁLICAS BÁSICAS	281	0	4,630	4,911	0	0	0	0
FABRICACIÓN DE PRODUCTOS METÁLICOS, MAQUINARIA Y EQUIPO	1,060	1,235	23,279	25,574	0	0	0	0
OTRAS INDUSTRIAS MANUFACTURERAS	1,885	0	12,032	13,917	0	0	0	0
ELECTRICIDAD, GAS Y AGUA	97,670	129,095	79,779	306,544	0	0	0	0
ELECTRICIDAD	92,736	129,091	79,779	301,606	0	0	0	0
GAS	4,773	4	0	4,777	0	0	0	0
OBRAS HIDRAÚLICAS Y SUMINISTRO DE AGUA	161	0	0	161	0	0	0	0
CONSTRUCCIÓN	51,055	31,207	61,255	143,517	0	0	0	0
CONSTRUCCIÓN, REFORMA Y REPARACIÓN DE VÍAS DE COMUNICACIÓN	30,766	0	7,664	38,430	0	0	0	0
Construcción, reforma y reparación vías de	30,766	0	7,664	38,430	0	0	0	0

Fuente: Saldos de cartera forma E83.

SISTEMA BANCARIO

PRESTAMOS Y DESCUENTOS CONCEDIDOS POR DESTINO ECONOMICO
Y TIPO DE INVERSION
EN EL MES DE MAYO DE 2014
(Cifras en miles de Quetzales)

BANCOS NACIONALES					BANCO EXTRANJERO			
	GASTOS DE OPERACION	FORMACION DE CAPITAL	OTROS	TOTAL	GASTOS DE OPERACION	FORMACION DE CAPITAL	OTROS	TOTAL
comunicación								
Aeropuertos y pistas de aviación	0	0	0	0	0	0	0	0
Carreteras	6,027	0	2,196	8,223	0	0	0	0
Puertos muelles y canales	0	0	0	0	0	0	0	0
Vías férreas	0	0	0	0	0	0	0	0
Otras	24,739	0	5,468	30,207	0	0	0	0
CONSTRUCCIÓN, REFORMA Y REPARACIÓN GENERAL	20,288	31,207	53,591	105,086	0	0	0	0
De carácter principal	20,288	22,207	46,958	89,453	0	0	0	0
Edificios	0	0	27,254	27,254	0	0	0	0
Viviendas	6,519	2,210	7,591	16,320	0	0	0	0
Oficinas y bodegas	0	19,996	3,884	23,880	0	0	0	0
Instalaciones hidráulicas y centrales hidroeléctricas	1,659	0	0	1,659	0	0	0	0
Conducciones de agua gas y electricidad	53	0	0	53	0	0	0	0
Presas drenajes y obras de riego	0	0	0	0	0	0	0	0
Estacionamientos	0	0	0	0	0	0	0	0
Otros	12,057	0	8,229	20,286	0	0	0	0
De carácter secundario	0	9,000	6,633	15,633	0	0	0	0
Instalaciones de plomería, calefacción y aire acondicionado	0	0	1,179	1,179	0	0	0	0
Chapistería e instalaciones eléctricas	0	9,000	10	9,010	0	0	0	0
Colocación de ladrillos y pisos, piedras, baldosas y labrado de mármol	0	0	190	190	0	0	0	0
Colocación de techos	0	0	210	210	0	0	0	0
Perforación de pozos de agua	0	0	0	0	0	0	0	0
Excavación y cimentación	0	0	0	0	0	0	0	0
Pintura y decoración	0	0	199	199	0	0	0	0
Otros	0	0	4,845	4,845	0	0	0	0
COMERCIO	322,355	543,667	470,199	1,336,221	0	0	0	0
COMERCIO INTERNO	66,498	352,067	127,623	546,188	0	0	0	0
COMERCIO DE IMPORTACIÓN	161,103	8,033	228,514	397,650	0	0	0	0
EXPORTACIÓN	48,502	17,594	5,395	71,491	0	0	0	0
COMERCIO NO ESPECIFICADO	46,251	165,973	108,667	320,891	0	0	0	0
TRANSPORTE Y ALMACENAMIENTO	5,658	7,597	37,874	51,129	0	0	0	0
TRANSPORTE TERRESTRE	5,567	4,097	37,549	47,213	0	0	0	0
TRANSPORTE POR AGUA	84	0	91	175	0	0	0	0
TRANSPORTE AÉREO	8	3,500	234	3,742	0	0	0	0
ESTABLECIMIENTOS FINANCIEROS, BIENES INMUEBLES, SERVICIOS PRESTADOS A LAS EMPRESAS	50,600	41,378	252,815	344,793	0	0	0	0
ESTABLECIMIENTOS FINANCIEROS	25,907	26,663	1,596	54,166	0	0	0	0
EMPRESAS ADMINISTRADORAS DE BIENES INMUEBLES	5,795	13,973	215,964	235,732	0	0	0	0
SERVICIOS PRESTADOS A LAS EMPRESAS	18,897	742	35,255	54,894	0	0	0	0
SERVICIOS COMUNALES, SOCIALES Y PERSONALES	8,302	8,185	145,214	161,701	0	0	0	0
SERVICIOS DE SANEAMIENTO Y SIMILARES	873	0	1,855	2,728	0	0	0	0
SERVICIOS SOCIALES Y OTROS	281	3,380	133,527	137,188	0	0	0	0
SERVICIOS COMUNALES CONEXOS								
SERVICIOS DE DIVERSIÓN, ESPARCIMIENTO Y CULTURALES	2,407	3,737	1,035	7,179	0	0	0	0
SERVICIOS PERSONALES Y DE LOS HOGARES	4,741	1,068	8,798	14,607	0	0	0	0
ORGANIZACIONES INTERNACIONALES Y OTROS ORGANISMOS EXTRATERRITORIALES	0	0	0	0	0	0	0	0
TOTAL	1,782,855	866,324	2,919,638	5,568,817	0	0	0	0

Fuente: Saldos de cartera forma E83.

SISTEMA BANCARIO

PRÉSTAMOS Y DESCUENTOS POR DESTINO ECONÓMICO Y TIPO DE INVERSIÓN

SALDOS AL 31 DE MAYO DE 2014

(Cifras en miles de Quetzales)

	BANCOS NACIONALES				BANCO EXTRANJERO			
	GASTOS DE OPERACION	FORMACION DE CAPITAL	OTROS	TOTAL	GASTOS DE OPERACION	FORMACION DE CAPITAL	OTROS	TOTAL
CONSUMO, TRANSFERENCIAS Y OTROS DESTINOS	9,090,781	407,536	27,414,359	36,912,676	0	0	219	219
CONSUMO	8,758,342	92,662	22,837,320	31,688,324	0	0	219	219
Adquisición de bienes durables	8,600,760	77,847	19,303,253	27,981,860	0	0	88	88
Mobiliario para el hogar	1,375,579	73	665,016	2,040,668	0	0	0	0
Utensilios para el hogar	654,962	18	207,708	862,688	0	0	0	0
Prendas para uso personal	845,450	21	107,579	953,050	0	0	0	0
Vehículos para uso personal	400,995	767	2,599,264	3,001,026	0	0	88	88
Material, mobiliario y equipo de estudio	975,199	172	147,432	1,122,803	0	0	0	0
Inmuebles	1,267,972	16,792	4,335,448	5,620,212	0	0	0	0
Bienes inmuebles para vivienda garantizados con hipotecas	362,912	50,904	6,062,610	6,476,426	0	0	0	0
Otros	2,717,691	9,099	5,178,195	7,904,985	0	0	0	0
Adquisición de bienes fungibles	41,185	14	958,766	999,965	0	0	0	0
Medicinas y medicamentos	33,867	13	120,060	153,940	0	0	0	0
Otros	7,319	1	838,706	846,026	0	0	0	0
Servicios recibidos	115,575	14,799	2,510,219	2,640,593	0	0	132	132
Tratamiento médico en el país	50,336	0	141,763	192,099	0	0	0	0
Tratamiento médico en el exterior	600	0	1,040	1,640	0	0	0	0
Viajes de estudio	724	30	38,522	39,276	0	0	0	0
Viajes de turismo	993	0	4,897	5,890	0	0	0	0
Costas judiciales	57	0	1,320	1,377	0	0	0	0
Honorarios profesionales	13,853	0	13,454	27,307	0	0	0	0
Alquileres	493	0	4,764	5,257	0	0	0	0
Otros	48,519	14,769	2,304,458	2,367,746	0	0	132	132
Otros consumos	822	1	65,083	65,906	0	0	0	0
TRANSFERENCIAS	258,766	260,519	3,447,696	3,966,981	0	0	0	0
Adquisición de bienes inmuebles a propietarios del mismo sector	136,370	119,024	1,439,813	1,695,207	0	0	0	0
Adquisición maquinaria y equipo propietarios del mismo sector	84,162	4,584	825,023	913,769	0	0	0	0
Adquisición de títulos valores	24,361	136,910	1,178,977	1,340,248	0	0	0	0
Pago de deudas bancarias	12,737	0	3,883	16,620	0	0	0	0
Pago de deudas comerciales	549	0	0	549	0	0	0	0
Pago deudas particulares	587	0	0	587	0	0	0	0
OTROS DESTINOS	73,673	54,356	1,129,344	1,257,373	0	0	0	0
Actividades no especificadas	73,673	54,356	1,129,344	1,257,373	0	0	0	0
AGRICULTURA, GANADERÍA, SILVICULTURA, CAZA Y PESCA	3,879,193	1,011,575	2,430,446	7,321,214	0	0	0	0
AGRICULTURA	1,833,054	951,313	1,575,047	4,359,414	0	0	0	0
Cereales y legumbres	239,648	121,932	28,677	390,257	0	0	0	0
Arroz	60,488	12,826	2,733	76,047	0	0	0	0
Trigo	1,677	182	5	1,864	0	0	0	0
Maíz	152,715	2,378	3,112	158,205	0	0	0	0
Frijol	12,059	3	498	12,560	0	0	0	0
Maicillo	1,042	0	0	1,042	0	0	0	0
Otros	11,667	106,543	22,328	140,538	0	0	0	0
Hortalizas	213,953	3,473	10,113	227,539	0	0	0	0
Frutas	271,503	85,401	218,407	575,311	0	0	0	0
Bebidas y azúcares	691,954	168,671	367,783	1,228,408	0	0	0	0
Café	384,164	68,338	102,819	555,321	0	0	0	0
Té	311	0	0	311	0	0	0	0
Cacao	12,730	3,053	0	15,783	0	0	0	0
Caña	267,673	97,280	257,700	622,653	0	0	0	0
Otras	27,076	0	7,263	34,339	0	0	0	0
Semillas y plantas oleaginosas	326,895	93,661	823,018	1,243,574	0	0	0	0
Plantas textiles	1,400	6,100	32,735	40,235	0	0	0	0

Fuente: Saldos de cartera forma E83.

SISTEMA BANCARIO

PRÉSTAMOS Y DESCUENTOS POR DESTINO ECONÓMICO Y TIPO DE INVERSIÓN

SALDOS AL 31 DE MAYO DE 2014

(Cifras en miles de Quetzales)

BANCOS NACIONALES					BANCO EXTRANJERO			
	GASTOS DE OPERACION	FORMACION DE CAPITAL	OTROS	TOTAL	GASTOS DE OPERACION	FORMACION DE CAPITAL	OTROS	TOTAL
Algodón	1,307	0	31,907	33,214	0	0	0	0
Kenaf	0	0	0	0	0	0	0	0
Henequén	0	0	0	0	0	0	0	0
Lino	21	0	0	21	0	0	0	0
Otras	73	6,100	828	7,001	0	0	0	0
Espicias	1,019	63	167	1,249	0	0	0	0
Otros cultivos y plantas	86,683	472,011	94,147	652,841	0	0	0	0
GANADERÍA	1,836,288	52,365	311,407	2,200,060	0	0	0	0
Ganado vacuno	1,388,123	27,701	222,735	1,638,559	0	0	0	0
Caballar, asnal y mular	2,749	1,129	11	3,889	0	0	0	0
Ganado caprino	8,555	1,207	1,149	10,911	0	0	0	0
Ganado ovino	19,837	50	893	20,780	0	0	0	0
Porcino	68,082	11,932	10,344	90,358	0	0	0	0
Avicultura	328,156	6,891	74,499	409,546	0	0	0	0
Cunicultura	3,231	3,004	1,507	7,742	0	0	0	0
Apiarios	2,293	0	0	2,293	0	0	0	0
Pastos y forrajes	14,948	0	0	14,948	0	0	0	0
Otras especies de animales	314	450	270	1,034	0	0	0	0
SILVICULTURA	191,792	6,649	543,556	741,997	0	0	0	0
CAZA Y PESCA	18,059	1,248	435	19,742	0	0	0	0
EXPLOTACIÓN DE MINAS Y CANTERAS	41,292	74,121	41,366	156,779	0	0	0	0
MINAS DE CARBÓN	28	0	7,631	7,659	0	0	0	0
PETRÓLEO CRUDO Y GAS NATURAL	1,509	35,723	29,590	66,822	0	0	0	0
EXTRACCIÓN DE MINERALES METÁLICOS	31	34	365	430	0	0	0	0
EXTRACCIÓN DE MINERALES NO METÁLICOS	607	25,859	22	26,488	0	0	0	0
EXPLOTACIÓN DE CANTERA	39,117	12,505	3,759	55,381	0	0	0	0
INDUSTRIAS MANUFACTURERAS	5,006,297	1,110,769	9,249,198	15,366,264	0	0	0	0
PRODUCTOS ALIMENTICIOS, BEBIDAS Y TABACO	2,929,942	436,383	5,339,933	8,706,258	0	0	0	0
TEXTILES, PRENDAS DE VESTIR E INDUSTRIAS DE CUERO	294,575	85,882	627,148	1,007,605	0	0	0	0
INDUSTRIA DE LA MADERA Y PRODUCTOS DE LA MADERA, INCLUIDOS MUEBLES	153,246	55,433	48,814	257,493	0	0	0	0
FABRICACIÓN DE PAPEL Y PRODUCTOS DE PAPEL; IMPRENTAS Y EDITORIALES	209,588	33,645	351,744	594,977	0	0	0	0
FABRICACIÓN DE SUSTANCIAS QUÍMICAS Y DE PRODUCTOS QUÍMICOS DERIVADOS DEL PETRÓLEO-CARBÓN DE CAUCHO	424,331	328,712	1,084,655	1,837,698	0	0	0	0
FABRICACIÓN DE PRODUCTOS MINERALES NO METÁLICOS EXCEPTUANDO LOS DERIVADOS DEL PETRÓLEO Y CARBÓN	344,914	131,138	1,069,066	1,545,118	0	0	0	0
INDUSTRIAS METÁLICAS BÁSICAS	311,299	12,046	528,002	851,347	0	0	0	0
FABRICACIÓN DE PRODUCTOS METÁLICOS, MAQUINARIA Y EQUIPO	292,359	20,764	149,885	463,008	0	0	0	0
OTRAS INDUSTRIAS MANUFACTURERAS	46,042	6,765	49,951	102,758	0	0	0	0
ELECTRICIDAD, GAS Y AGUA	2,341,287	1,148,592	3,473,717	6,963,596	0	0	0	0
ELECTRICIDAD	2,208,558	938,310	3,464,218	6,611,086	0	0	0	0
GAS	9,370	14,266	3,047	26,683	0	0	0	0
OBRAS HIDRAÚLICAS Y SUMINISTRO DE AGUA	123,360	196,016	6,452	325,828	0	0	0	0
CONSTRUCCIÓN	2,816,364	913,026	6,019,641	9,749,031	0	0	0	0
CONSTRUCCIÓN, REFORMA Y REPARACIÓN DE VÍAS DE COMUNICACIÓN	349,681	39,281	819,621	1,208,583	0	0	0	0
Construcción, reforma y reparación vías de	349,681	39,281	819,621	1,208,583	0	0	0	0

Fuente: Saldo de cartera forma E83.

SISTEMA BANCARIO

PRÉSTAMOS Y DESCUENTOS POR DESTINO ECONÓMICO Y TIPO DE INVERSIÓN

SALDOS AL 31 DE MAYO DE 2014

(Cifras en miles de Quetzales)

	BANCOS NACIONALES				BANCO EXTRANJERO			
	GASTOS DE OPERACION	FORMACION DE CAPITAL	OTROS	TOTAL	GASTOS DE OPERACION	FORMACION DE CAPITAL	OTROS	TOTAL
comunicación								
Aeropuertos y pistas de aviación	32	0	588	620	0	0	0	0
Carreteras	309,529	15,486	720,050	1,045,065	0	0	0	0
Puertos muelles y canales	0	0	1,096	1,096	0	0	0	0
Vías férreas	200	0	908	1,108	0	0	0	0
Otras	39,921	23,796	96,979	160,696	0	0	0	0
CONSTRUCCIÓN, REFORMA Y REPARACIÓN GENERAL	2,466,683	873,745	5,200,020	8,540,448	0	0	0	0
De carácter principal	2,421,677	858,773	5,055,485	8,335,935	0	0	0	0
Edificios	832,963	183,412	2,319,674	3,336,049	0	0	0	0
Viviendas	738,071	276,758	1,860,232	2,875,061	0	0	0	0
Oficinas y bodegas	74,197	70,141	264,173	408,511	0	0	0	0
Instalaciones hidráulicas y centrales hidroeléctricas	6,520	38,926	16,080	61,526	0	0	0	0
Conducciones de agua gas y electricidad	9,840	0	28,470	38,310	0	0	0	0
Presas drenajes y obras de riego	1,401	33	18,682	20,116	0	0	0	0
Estacionamientos	116	0	2,019	2,135	0	0	0	0
Otros	758,569	289,503	546,155	1,594,227	0	0	0	0
De carácter secundario	45,006	14,972	144,536	204,514	0	0	0	0
Instalaciones de plomería, calefacción y aire acondicionado	18	0	10,859	10,877	0	0	0	0
Chapistería e instalaciones eléctricas	11	9,010	3,355	12,376	0	0	0	0
Colocación de ladrillos y pisos, piedras, baldosas y labrado de mármol	213	0	9,591	9,804	0	0	0	0
Colocación de techos	3,758	133	24,271	28,162	0	0	0	0
Perforación de pozos de agua	0	3	3,172	3,175	0	0	0	0
Excavación y cimentación	3,809	200	8,027	12,036	0	0	0	0
Pintura y decoración	4,140	304	16,132	20,576	0	0	0	0
Otros	33,057	5,322	69,127	107,506	0	0	0	0
COMERCIO	5,622,532	6,759,782	6,102,716	18,485,030	0	0	0	0
COMERCIO INTERNO	1,842,634	2,527,909	1,695,017	6,065,560	0	0	0	0
COMERCIO DE IMPORTACIÓN	2,372,569	420,828	2,288,517	5,081,914	0	0	0	0
EXPORTACIÓN	728,218	170,686	179,752	1,078,656	0	0	0	0
COMERCIO NO ESPECIFICADO	679,111	3,640,358	1,939,429	6,258,898	0	0	0	0
TRANSPORTE Y ALMACENAMIENTO	165,625	222,261	1,412,662	1,800,548	0	0	0	0
TRANSPORTE TERRESTRE	120,655	197,153	1,311,357	1,629,165	0	0	0	0
TRANSPORTE POR AGUA	13,640	2,974	4,087	20,701	0	0	0	0
TRANSPORTE AÉREO	31,330	22,134	97,218	150,682	0	0	0	0
ESTABLECIMIENTOS FINANCIEROS, BIENES INMUEBLES, SERVICIOS PRESTADOS A LAS EMPRESAS	3,200,303	1,328,606	7,994,581	12,523,490	0	0	0	0
ESTABLECIMIENTOS FINANCIEROS	1,616,025	413,948	1,345,291	3,375,264	0	0	0	0
EMPRESAS ADMINISTRADORAS DE BIENES INMUEBLES	943,615	808,490	3,921,178	5,673,283	0	0	0	0
SERVICIOS PRESTADOS A LAS EMPRESAS	640,663	106,168	2,728,112	3,474,943	0	0	0	0
SERVICIOS COMUNALES, SOCIALES Y PERSONALES	1,056,455	269,259	2,412,139	3,737,853	0	0	0	0
SERVICIOS DE SANEAMIENTO Y SIMILARES	8,031	2,069	41,425	51,525	0	0	0	0
SERVICIOS SOCIALES Y OTROS	434,189	136,562	1,853,576	2,424,327	0	0	0	0
SERVICIOS COMUNALES CONEXOS	64,688	11,466	114,583	190,737	0	0	0	0
SERVICIOS DE DIVERSIÓN, ESPARCIMIENTO Y CULTURALES	549,547	119,163	388,766	1,057,476	0	0	0	0
SERVICIOS PERSONALES Y DE LOS HOGARES	0	0	13,788	13,788	0	0	0	0
ORGANIZACIONES INTERNACIONALES Y OTROS ORGANISMOS EXTRATERRITORIALES	0	0	13,788	13,788	0	0	0	0
TOTAL	33,220,129	13,245,527	66,550,825	113,016,481	0	0	219	219

Fuente: Saldos de cartera forma E83.

BANCOS NACIONALES

PRESTAMOS Y DESCUENTOS CONCEDIDOS POR
ESTRATIFICACION Y PLAZO ORIGINAL
EN EL MES DE MAYO DE 2014
(Cifras en miles de Quetzales)

INTERVALOS EN QUETZALES	HASTA 10,000		DE 10,001 A 20,000		DE 20,001 A 50,000		DE 50,001 A 100,000		DE 100,001 Y MAS		TOTAL	
	No.	Monto	No.	Monto	No.	Monto	No.	Monto	No.	Monto	No.	Monto
CONSUMO, TRANSFERENCIAS Y OTROS DESTINOS	153,356	316,488	15,094	214,070	11,942	392,630	5,987	430,690	2,743	668,843	189,122	2,022,722
AGRICULTURA, GANADERÍA, SILVICULTURA, CAZA Y PESCA	5,553	27,961	1,416	20,349	474	16,264	203	15,122	236	134,547	7,882	214,242
AGRICULTURA	4,467	23,082	1,221	17,620	374	12,658	130	9,498	116	66,873	6,308	129,732
GANADERÍA	1,085	4,874	193	2,703	98	3,510	72	5,524	116	61,679	1,564	78,289
SILVICULTURA	1	5	2	26	1	50	1	100	4	5,995	9	6,175
CAZA Y PESCA	0	0	0	0	1	45	0	0	0	0	1	45
EXPLOTACIÓN DE MINAS Y CANTERAS	1	7	0	0	0	0	0	0	0	0	1	7
INDUSTRIAS MANUFACTURERAS	1,333	4,702	143	2,110	92	2,976	59	4,145	165	974,008	1,792	987,941
ELECTRICIDAD, GAS Y AGUA	8	13	0	0	1	25	2	129	13	306,378	24	306,544
CONSTRUCCIÓN	169	1,153	157	2,334	135	4,389	46	3,504	107	132,138	614	143,517
CONSTRUCCIÓN, REFORMA Y REPARACIÓN DE VÍAS DE COMUNICACIÓN	5	39	0	0	3	90	3	199	9	38,102	20	38,431
COMERCIO	11,651	47,015	2,066	30,473	1,146	37,565	437	32,895	737	1,188,273	16,037	1,336,221
TRANSPORTE Y ALMACENAMIENTO	43	290	69	1,037	62	2,153	67	5,131	176	42,517	417	51,129
ESTABLECIMIENTOS FINANCIEROS, BIENES INMUEBLES, SERVICIOS PRESTADOS A LAS EMPRESAS	14	82	11	163	17	572	15	1,031	90	342,944	147	344,793
SERVICIOS COMUNALES, SOCIALES Y PERSONALES	238	871	41	605	35	1,136	19	1,405	31	157,683	364	161,701
TOTAL	172,366	398,581	18,997	271,141	13,904	457,711	6,835	494,051	4,298	3,947,332	216,400	5,568,816

	HASTA 1 AÑO		DE 1 A 3 AÑOS		DE 3 A 5 AÑOS		DE 5 AÑOS Y MAS		TOTAL	
	No.	Monto	No.	Monto	No.	Monto	No.	Monto	No.	Monto
CONSUMO, TRANSFERENCIAS Y OTROS DESTINOS	53,365	155,974	112,308	542,586	16,252	590,974	7,197	733,188	189,122	2,022,722
AGRICULTURA, GANADERÍA, SILVICULTURA, CAZA Y PESCA	6,993	127,798	672	25,061	176	25,962	41	35,420	7,882	214,241
AGRICULTURA	5,832	95,943	399	11,852	61	7,271	16	14,666	6,308	129,732
GANADERÍA	1,159	31,690	269	13,047	114	18,641	22	14,911	1,564	78,289
SILVICULTURA	2	165	3	117	1	50	3	5,843	9	6,175
CAZA Y PESCA	0	0	1	45	0	0	0	0	1	45
EXPLOTACIÓN DE MINAS Y CANTERAS	0	0	1	7	0	0	0	0	1	7
INDUSTRIAS MANUFACTURERAS	1,327	179,717	379	103,646	58	117,427	28	587,152	1,792	987,941
ELECTRICIDAD, GAS Y AGUA	9	141,797	6	11,085	6	42,267	3	111,395	24	306,544
CONSTRUCCIÓN	83	51,016	316	19,695	133	14,173	82	58,633	614	143,517
CONSTRUCCIÓN, REFORMA Y REPARACIÓN DE VÍAS DE COMUNICACIÓN	7	27,350	9	3,922	3	4,531	1	2,627	20	38,431
COMERCIO	10,340	517,381	5,031	213,360	523	152,614	143	452,866	16,037	1,336,221
TRANSPORTE Y ALMACENAMIENTO	26	3,198	177	11,345	174	29,622	40	6,963	417	51,129
ESTABLECIMIENTOS FINANCIEROS, BIENES INMUEBLES, SERVICIOS PRESTADOS A LAS EMPRESAS	54	50,758	34	34,882	35	29,606	24	229,547	147	344,793
SERVICIOS COMUNALES, SOCIALES Y PERSONALES	125	8,920	203	5,501	21	5,886	15	141,393	364	161,701
TOTAL	72,322	1,236,559	119,127	967,168	17,378	1,008,532	7,573	2,356,558	216,400	5,568,816

Nota:
Fuente: Saldos de cartera forma E83.

BANCOS NACIONALES

PRÉSTAMOS Y DESCUENTOS POR ESTRATIFICACIÓN Y PLAZO ORIGINAL SALDOS AL 31 DE MAYO DE 2014 (Cifras en miles de Quetzales)

INTERVALOS EN QUETZALES	HASTA 10,000		DE 10,001 A 20,000		DE 20,001 A 50,000		DE 50,001 A 100,000		DE 100,001 Y MAS		TOTAL	
	No.	Monto	No.	Monto	No.	Monto	No.	Monto	No.	Monto	No.	Monto
CONSUMO, TRANSFERENCIAS Y OTROS DESTINOS	1,206,887	2,740,289	174,294	2,487,484	193,381	6,343,698	103,448	7,225,627	56,853	18,115,578	1,734,863	36,912,677
AGRICULTURA, GANADERÍA, SILVICULTURA, CAZA Y PESCA	45,330	194,810	10,361	147,254	4,715	160,088	2,906	219,947	4,883	6,599,114	68,195	7,321,213
AGRICULTURA	31,163	139,595	7,966	113,232	2,646	87,610	1,102	82,200	1,631	3,936,777	44,508	4,359,414
GANADERÍA	14,007	54,745	2,366	33,617	2,036	71,369	1,776	135,737	3,168	1,904,593	23,353	2,200,060
SILVICULTURA	47	194	18	248	11	392	15	1,083	61	740,081	152	741,998
CAZA Y PESCA	113	277	11	158	22	717	13	926	23	17,663	182	19,742
EXPLOTACIÓN DE MINAS Y CANTERAS	17	59	10	135	6	192	4	304	43	156,089	80	156,779
INDUSTRIAS MANUFACTURERAS	15,974	41,495	1,366	19,307	1,210	39,322	592	41,949	1,964	15,224,192	21,106	15,366,265
ELECTRICIDAD, GAS Y AGUA	193	376	12	196	16	526	17	1,256	195	6,961,242	433	6,963,596
CONSTRUCCIÓN	21,558	89,880	8,334	119,913	12,604	413,717	5,068	352,403	6,501	8,773,118	54,065	9,749,031
CONSTRUCCIÓN, REFORMA Y REPARACIÓN DE VÍAS DE COMUNICACIÓN	153	691	87	1,277	189	6,276	93	6,426	240	1,193,913	762	1,208,584
COMERCIO	182,880	518,745	21,841	306,793	17,007	540,714	6,576	465,837	10,301	16,652,939	238,605	18,485,029
TRANSPORTE Y ALMACENAMIENTO	1,081	4,320	832	12,368	1,777	60,591	1,779	130,408	2,873	1,592,860	8,342	1,800,548
ESTABLECIMIENTOS FINANCIEROS, BIENES INMUEBLES, SERVICIOS PRESTADOS A LAS EMPRESAS	628	2,081	264	3,884	368	12,388	343	25,626	2,165	12,479,512	3,768	12,523,490
SERVICIOS COMUNALES, SOCIALES Y PERSONALES	6,741	15,632	688	9,802	667	21,916	405	29,123	1,134	3,661,380	9,635	3,737,852
TOTAL	1,481,289	3,607,687	218,002	3,107,136	231,751	7,593,152	121,138	8,492,481	86,912	90,216,024	2,139,092	113,016,481

	HASTA 1 AÑO		DE 1 A 3 AÑOS		DE 3 A 5 AÑOS		DE 5 AÑOS Y MAS		TOTAL	
	No.	Monto	No.	Monto	No.	Monto	No.	Monto	No.	Monto
CONSUMO, TRANSFERENCIAS Y OTROS DESTINOS	324,529	1,178,971	923,219	5,114,744	324,952	10,568,976	162,163	20,049,986	1,734,863	36,912,677
AGRICULTURA, GANADERÍA, SILVICULTURA, CAZA Y PESCA	50,563	1,039,570	10,524	816,254	5,037	1,202,989	2,071	4,262,400	68,195	7,321,213
AGRICULTURA	36,902	881,533	5,657	262,364	1,184	490,786	765	2,724,731	44,508	4,359,414
GANADERÍA	13,520	137,724	4,761	549,831	3,814	691,456	1,258	821,049	23,353	2,200,060
SILVICULTURA	40	9,749	51	2,384	26	18,466	35	711,399	152	741,998
CAZA Y PESCA	101	10,563	55	1,676	13	2,282	13	5,221	182	19,741
EXPLOTACIÓN DE MINAS Y CANTERAS	7	32,348	42	17,117	17	8,302	14	99,012	80	156,779
INDUSTRIAS MANUFACTURERAS	12,363	2,235,885	6,506	1,695,589	1,547	2,222,796	690	9,211,995	21,106	15,366,264
ELECTRICIDAD, GAS Y AGUA	94	879,166	171	390,807	59	107,533	109	5,586,089	433	6,963,596
CONSTRUCCIÓN	1,011	694,350	20,549	1,479,322	21,761	1,721,447	10,744	5,853,913	54,065	9,749,031
CONSTRUCCIÓN, REFORMA Y REPARACIÓN DE VÍAS DE COMUNICACIÓN	67	188,451	264	115,399	327	140,052	104	764,682	762	1,208,583
COMERCIO	125,799	4,180,803	95,377	2,751,866	13,498	4,294,484	3,931	7,257,877	238,605	18,485,029
TRANSPORTE Y ALMACENAMIENTO	225	57,365	2,640	125,738	4,089	610,149	1,388	1,007,296	8,342	1,800,548
ESTABLECIMIENTOS FINANCIEROS, BIENES INMUEBLES, SERVICIOS PRESTADOS A LAS EMPRESAS	559	1,836,241	938	1,021,355	1,153	2,093,848	1,118	7,572,046	3,768	12,523,490
SERVICIOS COMUNALES, SOCIALES Y PERSONALES	2,312	207,941	5,454	391,256	1,033	406,484	836	2,732,171	9,635	3,737,852
TOTAL	517,462	12,342,638	1,065,420	13,804,048	373,146	23,237,009	183,064	63,632,785	2,139,092	113,016,480

Nota:
Fuente: Saldos de cartera forma E83.

BANCO EXTRANJERO

PRESTAMOS Y DESCUENTOS CONCEDIDOS POR
ESTRATIFICACION Y PLAZO ORIGINAL
EN EL MES DE MAYO DE 2014
(Cifras en miles de Quetzales)

INTERVALOS EN QUETZALES	HASTA 10,000		DE 10,001 A 20,000		DE 20,001 A 50,000		DE 50,001 A 100,000		DE 100,001 Y MAS		TOTAL	
	No.	Monto	No.	Monto	No.	Monto	No.	Monto	No.	Monto	No.	Monto
CONSUMO, TRANSFERENCIAS Y OTROS DESTINOS	0	0	0	0	0	0	0	0	0	0	0	0
AGRICULTURA, GANADERÍA, SILVICULTURA, CAZA Y PESCA	0	0	0	0	0	0	0	0	0	0	0	0
AGRICULTURA	0	0	0	0	0	0	0	0	0	0	0	0
GANADERÍA	0	0	0	0	0	0	0	0	0	0	0	0
SILVICULTURA	0	0	0	0	0	0	0	0	0	0	0	0
CAZA Y PESCA	0	0	0	0	0	0	0	0	0	0	0	0
EXPLOTACIÓN DE MINAS Y CANTERAS	0	0	0	0	0	0	0	0	0	0	0	0
INDUSTRIAS MANUFACTURERAS	0	0	0	0	0	0	0	0	0	0	0	0
ELECTRICIDAD, GAS Y AGUA	0	0	0	0	0	0	0	0	0	0	0	0
CONSTRUCCIÓN	0	0	0	0	0	0	0	0	0	0	0	0
CONSTRUCCIÓN, REFORMA Y REPARACIÓN DE VÍAS DE COMUNICACIÓN	0	0	0	0	0	0	0	0	0	0	0	0
COMERCIO	0	0	0	0	0	0	0	0	0	0	0	0
TRANSPORTE Y ALMACENAMIENTO	0	0	0	0	0	0	0	0	0	0	0	0
ESTABLECIMIENTOS FINANCIEROS, BIENES INMUEBLES, SERVICIOS PRESTADOS A LAS EMPRESAS	0	0	0	0	0	0	0	0	0	0	0	0
SERVICIOS COMUNALES, SOCIALES Y PERSONALES	0	0	0	0	0	0	0	0	0	0	0	0
TOTAL	0	0	0	0	0	0	0	0	0	0	0	0

	HASTA 1 AÑO		DE 1 A 3 AÑOS		DE 3 A 5 AÑOS		DE 5 AÑOS Y MAS		TOTAL	
	No.	Monto	No.	Monto	No.	Monto	No.	Monto	No.	Monto
CONSUMO, TRANSFERENCIAS Y OTROS DESTINOS	0	0	0	0	0	0	0	0	0	0
AGRICULTURA, GANADERÍA, SILVICULTURA, CAZA Y PESCA	0	0	0	0	0	0	0	0	0	0
AGRICULTURA	0	0	0	0	0	0	0	0	0	0
GANADERÍA	0	0	0	0	0	0	0	0	0	0
SILVICULTURA	0	0	0	0	0	0	0	0	0	0
CAZA Y PESCA	0	0	0	0	0	0	0	0	0	0
EXPLOTACIÓN DE MINAS Y CANTERAS	0	0	0	0	0	0	0	0	0	0
INDUSTRIAS MANUFACTURERAS	0	0	0	0	0	0	0	0	0	0
ELECTRICIDAD, GAS Y AGUA	0	0	0	0	0	0	0	0	0	0
CONSTRUCCIÓN	0	0	0	0	0	0	0	0	0	0
CONSTRUCCIÓN, REFORMA Y REPARACIÓN DE VÍAS DE COMUNICACIÓN	0	0	0	0	0	0	0	0	0	0
COMERCIO	0	0	0	0	0	0	0	0	0	0
TRANSPORTE Y ALMACENAMIENTO	0	0	0	0	0	0	0	0	0	0
ESTABLECIMIENTOS FINANCIEROS, BIENES INMUEBLES, SERVICIOS PRESTADOS A LAS EMPRESAS	0	0	0	0	0	0	0	0	0	0
SERVICIOS COMUNALES, SOCIALES Y PERSONALES	0	0	0	0	0	0	0	0	0	0
TOTAL	0	0	0	0	0	0	0	0	0	0

Nota:

Fuente: Saldos de cartera forma E83.

BANCO EXTRANJERO

PRÉSTAMOS Y DESCUENTOS POR
ESTRATIFICACIÓN Y PLAZO ORIGINAL
SALDOS AL 31 DE MAYO DE 2014
(Cifras en miles de Quetzales)

INTERVALOS EN QUETZALES	HASTA 10,000		DE 10,001 A 20,000		DE 20,001 A 50,000		DE 50,001 A 100,000		DE 100,001 Y MAS		TOTAL	
	No.	Monto	No.	Monto	No.	Monto	No.	Monto	No.	Monto	No.	Monto
CONSUMO, TRANSFERENCIAS Y OTROS DESTINOS	4	6	1	18	1	50	2	145	0	0	8	220
AGRICULTURA, GANADERÍA, SILVICULTURA, CAZA Y PESCA	0	0	0	0	0	0	0	0	0	0	0	0
AGRICULTURA	0	0	0	0	0	0	0	0	0	0	0	0
GANADERÍA	0	0	0	0	0	0	0	0	0	0	0	0
SILVICULTURA	0	0	0	0	0	0	0	0	0	0	0	0
CAZA Y PESCA	0	0	0	0	0	0	0	0	0	0	0	0
EXPLOTACIÓN DE MINAS Y CANTERAS	0	0	0	0	0	0	0	0	0	0	0	0
INDUSTRIAS MANUFACTURERAS	0	0	0	0	0	0	0	0	0	0	0	0
ELECTRICIDAD, GAS Y AGUA	0	0	0	0	0	0	0	0	0	0	0	0
CONSTRUCCIÓN	0	0	0	0	0	0	0	0	0	0	0	0
CONSTRUCCIÓN, REFORMA Y REPARACIÓN DE VÍAS DE COMUNICACIÓN	0	0	0	0	0	0	0	0	0	0	0	0
COMERCIO	0	0	0	0	0	0	0	0	0	0	0	0
TRANSPORTE Y ALMACENAMIENTO	0	0	0	0	0	0	0	0	0	0	0	0
ESTABLECIMIENTOS FINANCIEROS, BIENES INMUEBLES, SERVICIOS PRESTADOS A LAS EMPRESAS	0	0	0	0	0	0	0	0	0	0	0	0
SERVICIOS COMUNALES, SOCIALES Y PERSONALES	0	0	0	0	0	0	0	0	0	0	0	0
TOTAL	4	6	1	18	1	50	2	145	0	0	8	220

	HASTA 1 AÑO		DE 1 A 3 AÑOS		DE 3 A 5 AÑOS		DE 5 AÑOS Y MAS		TOTAL	
	No.	Monto	No.	Monto	No.	Monto	No.	Monto	No.	Monto
CONSUMO, TRANSFERENCIAS Y OTROS DESTINOS	0	0	8	219	0	0	0	0	8	219
AGRICULTURA, GANADERÍA, SILVICULTURA, CAZA Y PESCA	0	0	0	0	0	0	0	0	0	0
AGRICULTURA	0	0	0	0	0	0	0	0	0	0
GANADERÍA	0	0	0	0	0	0	0	0	0	0
SILVICULTURA	0	0	0	0	0	0	0	0	0	0
CAZA Y PESCA	0	0	0	0	0	0	0	0	0	0
EXPLOTACIÓN DE MINAS Y CANTERAS	0	0	0	0	0	0	0	0	0	0
INDUSTRIAS MANUFACTURERAS	0	0	0	0	0	0	0	0	0	0
ELECTRICIDAD, GAS Y AGUA	0	0	0	0	0	0	0	0	0	0
CONSTRUCCIÓN	0	0	0	0	0	0	0	0	0	0
CONSTRUCCIÓN, REFORMA Y REPARACIÓN DE VÍAS DE COMUNICACIÓN	0	0	0	0	0	0	0	0	0	0
COMERCIO	0	0	0	0	0	0	0	0	0	0
TRANSPORTE Y ALMACENAMIENTO	0	0	0	0	0	0	0	0	0	0
ESTABLECIMIENTOS FINANCIEROS, BIENES INMUEBLES, SERVICIOS PRESTADOS A LAS EMPRESAS	0	0	0	0	0	0	0	0	0	0
SERVICIOS COMUNALES, SOCIALES Y PERSONALES	0	0	0	0	0	0	0	0	0	0
TOTAL	0	0	8	219	0	0	0	0	8	219

Nota:
Fuente: Saldos de cartera forma E83.

SISTEMA BANCARIO

ACTIVOS CREDITICIOS

AL 31 DE MARZO DE 2014

Cifras en miles de Quetzales

BANCO	CLASIFICACIÓN DE ACTIVOS CREDITICIOS CONFORME VALUACIÓN a/						RESERVAS DE ACTIVOS CREDITICIOS		INDICADORES FINANCIEROS SOBRE CALIDAD CARTERA	
	A	B	C	D	E	Total Activos Crediticios	De Valuación	Genéricas	(CVC) b/ (%)	(CCR) c/ (%)
EL CRÉDITO HIPOTECARIO NACIONAL DE GUATEMALA	1,223,404	93,852	29,667	29,356	181,475	1,557,753	215,046	45,358	89.02	108.71
BANCO INMOBILIARIO, S. A.	476,611	7,432	4,095	15,743	50,703	554,584	51,019	1,352	93.42	98.63
BANCO DE LOS TRABAJADORES	6,753,443	87,062	50,562	17,181	88,370	6,996,618	116,088	31,591	98.58	127.53
BANCO INDUSTRIAL, S. A.	33,357,108	523,312	103,261	722,158	211,655	34,917,494	89,298	409,692	99.05	292.53
BANCO DE DESARROLLO RURAL, S. A.	26,349,006	597,380	88,249	137,806	390,066	27,562,506	384,493	355,329	99.28	310.63
BANCO INTERNACIONAL, S. A.	3,525,689	55,554	53,849	5,810	13,640	3,654,542	19,392	65,149	99.32	364.38
BANCO REFORMADOR, S. A.	6,172,297	158,518	23,001	13,125	234,564	6,601,505	47,704	67,728	98.41	105.33
CITIBANK, N.A., SUCURSAL GUATEMALA	30,805	1	0	0	50	30,856	50	386	83.09	873.74
VIVIBANCO, S. A.	7,852	403	0	0	0	8,254	3,467	300	100.00	0.00
BANCO FICOHSA GUATEMALA, S. A.	890,170	32,013	33,322	12,031	5,796	973,331	19,930	12,980	96.71	118.71
BANCO PROMERICA, S. A.	2,301,282	68,224	31,310	4,359	84	2,405,260	13,450	32,955	99.16	288.56
BANCO DE ANTIGUA, S. A.	687,344	43,403	66,111	48,767	860	846,484	38,916	25,337	91.67	92.53
BANCO DE AMÉRICA CENTRAL, S. A.	4,150,462	58,794	32,621	26,858	24,420	4,293,155	21,473	69,413	98.23	122.66
BANCO CITIBANK DE GUATEMALA, S. A.	3,659,874	124,129	114,539	84,459	44,663	4,027,664	123,660	121,861	94.42	134.82
BANCO AGROMERCANTIL DE GUATEMALA, S. A.	11,616,264	312,019	173,564	103,161	85,361	12,290,370	50,772	208,067	98.70	164.89
BANCO G&T CONTINENTAL, S. A.	21,813,902	733,820	325,626	353,026	345,973	23,572,347	328,299	37,047	98.78	132.83
BANCO DE CRÉDITO, S. A.	398,480	31,210	1,314	633	7,122	438,759	5,719	2,185	98.22	99.84
BANCO AZTECA DE GUATEMALA, S. A.	994,804	39,794	69,054	33,872	14,571	1,152,095	90,634	10,570	91.24	119.33
TOTAL	124,408,799	2,966,919	1,200,144	1,608,344	1,699,370	131,883,576	1,619,413	1,497,301		

CLASIFICACIÓN DE LOS ACTIVOS CREDITICIOS CONFORME VALUACIÓN REFERIDA AL 31/03/2014
RESERVAS DE ACTIVOS CREDITICIOS REGISTRADAS AL 30/04/2014
INDICADORES FINANCIEROS SOBRE CALIDAD DE CARTERA CREDITICIA AL 30/04/2014

NOTAS:

a/ Fuente: Saldos de Cartera Forma E83 y Valuación de Cartera, reportados al 31/03/14.

b/ (CVC) Cartera Vigente en relación a Cartera Bruta. Fuente información contable enviada por las entidades al 30/04/14.

c/ (CCR) Cobertura de Cartera Crediticia en Riesgo, correspondiente a la relación de las reservas de valuación constituidas al 30/04/14, respecto al saldo de la cartera contaminada al 31/03/14, conforme lo establecido en los artículos 38 y 38 bis del Reglamento para la Administración del Riesgo de Crédito. Fuente información contable enviada por las entidades al 30/04/14.

SISTEMA BANCARIO

INTEGRACION DE FIDEICOMISOS

AL 31 DE MAYO DE 2014

(Cifras en miles de Quetzales)

	Estatales		Municipales		Privados		Total	
	No.	Patrimonio	No.	Patrimonio	No.	Patrimonio	No.	Patrimonio 1/
BANCOS NACIONALES								
EL CRÉDITO HIPOTECARIO NACIONAL DE GUATEMALA	16	44,950	1	149,600	8	45,510	25	240,060
INMOBILIARIO, S. A.	1	10	0	0	0	0	1	10
DE LOS TRABAJADORES	6	393,723	1	840	16	58,024	23	452,587
INDUSTRIAL, S. A.	6	16,458	2	1,006	52	1,283,785	60	1,301,249
DE DESARROLLO RURAL, S. A.	29	2,007,486	9	2,724	35	232,878	73	2,243,088
INTERNACIONAL, S. A.	0	0	0	0	4	129,614	4	129,614
REFORMADOR, S. A.	0	0	0	0	4	94,762	4	94,762
VIVIBANCO, S. A.	1	14,845	0	0	10	30,419	11	45,265
FICOHSA GUATEMALA, S. A.	0	0	0	0	9	28,249	9	28,249
PROMERICA, S. A.	1	0	0	0	3	51,954	4	51,954
DE ANTIGUA, S. A.	0	0	0	0	0	0	0	0
DE AMÉRICA CENTRAL, S. A.	0	0	0	0	0	0	0	0
CITIBANK DE GUATEMALA, S. A.	1	280,011	0	0	2	30	3	280,041
AGROMERCANTIL DE GUATEMALA, S. A.	6	578,707	0	0	11	49,122	17	627,829
G&T CONTINENTAL, S. A.	4	34,331	1	0	13	878,082	18	912,414
DE CRÉDITO, S. A.	0	0	1	29	10	50,180	11	50,209
AZTECA DE GUATEMALA, S. A.	0	0	0	0	0	0	0	0
BANCOS EXTRANJERO								
CITIBANK, N.A., SUCURSAL GUATEMALA	0	0	0	0	0	0	0	0
TOTAL	71	3,370,522	15	154,199	177	2,932,609	263	6,457,331

El Fideicomiso es un contrato por el que una persona llamada fideicomitente transmite ciertos bienes y derechos a otra llamada fiduciaria, quien los recibe con la limitación de carácter obligatorio, de realizar solo aquellos actos exigidos para cumplir los fines del fideicomiso y en beneficio de un tercero llamado fideicomisario.

1/ Incluye: Patrimonio Recibido + Utilidad ó Pérdida Acumulada + Utilidad ó Pérdida del Ejercicio

SISTEMA BANCARIO

AL 31 DE MAYO DE 2014

DEFINICION DE INDICADORES FINANCIEROS

ÁREA	INDICADOR	DEFINICIÓN	INTERPRETACIÓN
Liquidez	Encaje computable en relación a las obligaciones depositarias (ECD)	Es el cociente de dividir el promedio mensual de encaje computable entre las obligaciones depositarias a fin de mes.	Representa la proporción de las obligaciones depositarias que están protegidas por el encaje legal, el cual es la suma de fondos en efectivo en las cajas de la entidad más el depósito de inmediata exigibilidad en el Banco de Guatemala.
	Liquidez inmediata (LI)	Es el cociente de dividir las disponibilidades entre la suma de las obligaciones depositarias más las obligaciones financieras.	Representa la proporción de recursos de inmediata disponibilidad de los que la entidad dispone para hacer frente a sus obligaciones de captación.
Solvencia	Patrimonio en relación a activos (PA)	Es el cociente de dividir el capital contable entre el activo neto.	Representa la proporción de capital contable que respalda los activos de la entidad.
	Patrimonio en relación a Cartera de Créditos (PCC)	Es el cociente de dividir el capital contable entre la cartera de créditos bruta.	Representa la proporción de la cartera de créditos bruta que está respaldada por el patrimonio de los accionistas.
	Patrimonio en relación a las captaciones (PCA)	Es el cociente de dividir el capital contable entre la suma de las obligaciones depositarias más las obligaciones financieras.	Representa la proporción de los recursos de los accionistas respecto a los recursos captados del público.
Rentabilidad	Rentabilidad sobre Patrimonio (RP)	Es el cociente de dividir la utilidad neta anualizada entre el capital contable.	Representa la utilidad con respecto a los recursos de los accionistas. Este indicador se muestra sólo cuando el capital contable es positivo.
	Rentabilidad sobre Activos (RA)	Es el cociente de dividir la utilidad neta anualizada entre el activo neto.	Representa la proporción de utilidad respecto al total de recursos propios más los ajenos administrados por la entidad.
	Eficiencia (EF)	Es el cociente de dividir el margen operacional neto entre el margen operacional bruto.	Representa la proporción de la utilidad bruta de operación que queda de remanente, luego de deducir los gastos administrativos. Al restar el indicador de la unidad, se obtiene la relación de gastos administrativos sobre utilidad bruta.
Calidad de Activos	Cartera Vigente en relación a Cartera Bruta (CVC)	Es el cociente de dividir la cartera de créditos vigente entre la cartera de créditos bruta.	Representa la proporción de la cartera total que se encuentra vigente y consecuentemente, la calidad de la misma. La tasa de cartera vencida se obtiene al restar este indicador de la unidad.
	Cobertura de Cartera Crediticia en Riesgo (CCR)	Es el cociente de dividir las estimaciones por valuación para cartera de créditos entre la suma de la cartera vencida del mes anterior.	Representa la proporción de la cartera crediticia en riesgo que está cubierta por provisiones.

INDICADORES FINANCIEROS

LIQUIDEZ

Encaje Computable en relación a los Depósitos	
Moneda Nacional	14.59 %
Moneda Extranjera	17.95 %
Liquidez Inmediata	20.76 %

SOLVENCIA

Patrimonio en relación a Activos	9.07 %
Patrimonio en relación a Cartera de Créditos	16.07 %
Patrimonio en relación a las Captaciones	12.37 %

RENTABILIDAD

Rentabilidad sobre Patrimonio	16.62 %
Rentabilidad sobre Activos	1.51 %
Eficiencia	31.41 %

CALIDAD DE ACTIVOS

Cartera Vigente en relación a Cartera Bruta	98.45 %
Cobertura de Cartera Crediticia en Riesgo	150.94 %

NOTAS :

- Los indicadores de mayor valor reflejan una mejor situación en el rubro correspondiente.
- Todos los indicadores están expresados en porcentaje.
- Los indicadores han sido contruidos de forma tal que puedan ser calculados con la información publicada en este boletín.

EL CRÉDITO HIPOTECARIO NACIONAL DE GUATEMALA

AL 31 DE MAYO DE 2014 (Cifras en miles de Quetzales)

ACTIVO	3,095,958	TASAS DE INTERÉS PROMEDIO PONDERADAS	MONEDA NACIONAL	MONEDA EXTRANJERA
DISPONIBILIDADES	232,713	OPERACIONES ACTIVAS		
Caja	56,051	Préstamos	12.15 %	6.00 %
Banco Central	140,183	Documentos Descontados	9.77 %	8.20 %
Bancos del País	605	OPERACIONES PASIVAS		
Bancos del Exterior	24,076	Depósitos Monetarios	1.00 %	.27 %
Cheques a Compensar	11,798	Depósitos de Ahorro	2.58 %	.91 %
Giros sobre el Exterior	-	Depósitos a Plazo	6.75 %	4.07 %
INVERSIONES	1,013,794	Bonos	.00 %	.00 %
En Títulos-Valores para Negociación	-	Pagarés Financieros	.00 %	.00 %
En Títulos-Valores para la Venta	667,711	Obligaciones Subordinadas	.00 %	.00 %
En Títulos-Valores para su Vencimiento	246,084	Obligaciones Financieras con Restricciones	.00 %	.00 %
Operaciones de Reporto	100,000	Obligaciones Convertibles en Acciones	.00 %	.00 %
Certificados de Participación	-	ENCAJE LEGAL	MONEDA NACIONAL	MONEDA EXTRANJERA /1
Intereses Pagados en Compra de Valores	-	ENCAJE COMPUTABLE	357,523	1,266
SUMA	1,013,794	ENCAJE REQUERIDO	352,787	1,125
(-) Estimaciones por Valuación	-	POSICIÓN	4,736	141
CARTERA DE CRÉDITOS	1,272,144	CARTERA DE CRÉDITOS	MONEDA NACIONAL	MONEDA EXTRANJERA
Vigente	1,264,653	TOTAL DE CARTERA DE CRÉDITOS (BRUTA)	100.00 %	100.00 %
Vencidos	170,401	Vigente	88.04 %	100.00 %
SUMA	1,435,054	Vencidos en Proceso de Prórroga	2.16 %	.00 %
(-) Estimaciones Por Valuación	162,909	Vencidos en Cobro Administrativo	4.05 %	.00 %
PRODUCTOS FINANCIEROS POR COBRAR	18,169	Vencidos en Cobro Judicial	5.75 %	.00 %
CUENTAS POR COBRAR (Neto)	149,864	Monto total de Cartera de Créditos (Bruta)	1,425,068	9,986
ACTIVOS REALIZABLES (Neto)	56,914			
INVERSIONES PERMANENTES (Neto)	16,688	DEPÓSITOS	MONEDA NACIONAL	MONEDA EXTRANJERA
OTRAS INVERSIONES (Neto)	2,800	No. de Cuentas Depósitos Monetarios	59,250	350
SUCURSALES, CASA MATRIZ Y DEPARTAMENTOS ADSCRITOS	-	Monto Depósitos Monetarios	766,763	7,637
INMUEBLES Y MUEBLES (Neto)	303,185	No. de Cuentas Depósitos de Ahorro	71,346	1,059
CARGOS DIFERIDOS (Neto)	29,688	Monto Depósitos de Ahorro	414,861	12,961
PASIVO	2,867,667	No. de Cuentas Depósitos a Plazo	2,223	80
OBLIGACIONES DEPOSITARIAS	2,404,635	Monto Depósitos a Plazo	1,155,699	38,490
Depósitos Monetarios	774,399	No. de Cuentas a la Orden	195	1
Depósitos de Ahorro	427,822	Monto Depósitos a la Orden	786	0
Depósitos a Plazo	1,194,189	No. de Cuentas Depósitos con Restricciones	5,551	35
Depósitos a la Orden	786	Monto Depósitos con Restricciones	7,413	26
Depósitos con Restricciones	7,439	No. de Obligaciones Financieras	132	0
CRÉDITOS OBTENIDOS	-	Monto Obligaciones Financieras	1,690	0
Del Banco Central	-	POSICIÓN PATRIMONIAL		
De Instituciones Financieras Nacionales	-	CAPITAL COMPUTABLE	273,895	
De Instituciones Financieras Extranjeras	-	CAPITAL REQUERIDO	180,884	
Organismos Internacionales	-	POSICIÓN	93,011	
OBLIGACIONES FINANCIERAS	1,690	INDICADORES FINANCIEROS		
GASTOS FINANCIEROS POR PAGAR	22,313	LIQUIDEZ		
CUENTAS POR PAGAR	354,828	Encaje Computable en relación a los Depósitos		
PROVISIONES	30,005	Moneda Nacional	15.24 %	
SUCURSALES, CASA MATRIZ Y DEPARTAMENTOS ADSCRITOS	-	Moneda Extranjera	16.67 %	
OTRAS OBLIGACIONES	-	Liquidez Inmediata	9.67 %	
CRÉDITOS DIFERIDOS	24,104	SOLVENCIA		
SUMA	2,837,576	Patrimonio en relación a Activos	7.37 %	
OTRAS CUENTAS ACREEDORAS	30,091	Patrimonio en relación a Cartera de Créditos	15.91 %	
CAPITAL CONTABLE	228,292	Patrimonio en relación a las Captaciones	9.49 %	
CAPITAL PAGADO	15,000	RENTABILIDAD		
Capital Autorizado	15,000	Rentabilidad sobre Patrimonio	5.04 %	
(-) Capital No Pagado	-	Rentabilidad sobre Activos	.37 %	
Casa Matriz, Capital Asignado	-	Eficiencia	58.78 %	
APORTACIONES PERMANENTES	232,333	CALIDAD DE ACTIVOS		
RESERVA DE CAPITAL	438,468	Cartera Vigente en relación a Cartera Bruta	88.13 %	
RESERVAS PARA ACTIVOS EXTRAORDINARIOS	-	Cobertura de Cartera Crediticia en Riesgo	104.28 %	
REVALUACIÓN DE ACTIVOS	163,001			
OBLIGACIONES SUBORDINADAS	-			
GANANCIAS Y PÉRDIDAS POR FUSIÓN	-			
VALUACIÓN DE ACTIVOS DE RECUPERACIÓN DUDOSA	164,498			
PROVISION DE BENEFICIOS A EMPLEADOS	-			
AJUSTES AL IMPUESTO SOBRE LA RENTA	-			
GANANCIAS O PÉRDIDAS POR CAMBIOS EN EL VALOR DE MERCADO DE LAS INVERSIONES	-			
RESULTADOS DE EJERCICIOS ANTERIORES	-460,804			
RESULTADOS DEL EJERCICIO	4,791			
TOTAL IGUAL A LA SUMA DEL ACTIVO	3,095,958			
ESTADO DE RESULTADOS	-			
PRODUCTOS FINANCIEROS	92,601			
GASTOS FINANCIEROS	44,560			
MARGEN POR INVERSIÓN	48,041			
PRODUCTOS POR SERVICIOS	174,363			
GASTOS POR SERVICIOS	12,053			
MARGEN POR SERVICIOS	162,310			
OTROS PRODUCTOS Y GASTOS DE OPERACIÓN	-			
Productos	724			
Gastos	7,981			
MARGEN OTROS PRODUCTOS Y GASTOS DE OPERACIÓN	-7,256			
MARGEN OPERACIONAL BRUTO	203,095			
GASTOS DE ADMINISTRACIÓN	83,714			
MARGEN OPERACIONAL NETO	119,381			
PRODUCTOS Y GASTOS EXTRAORDINARIOS	-114,581			
Productos Extraordinarios	35,643			
Gastos Extraordinarios	150,224			
PRODUCTOS Y GASTOS DE EJERCICIOS ANTERIORES	-8			
Productos de Ejercicios Anteriores	570			
Gastos de Ejercicios Anteriores	578			
GANANCIA (PÉRDIDA) BRUTA	4,791			
IMPUESTO SOBRE LA RENTA	-			
GANANCIA (PÉRDIDA) NETA	4,791			

AL 31 DE MAYO DE 2014

(Cifras en miles de Quetzales)

ACTIVO	1,032,615	TASAS DE INTERÉS PROMEDIO PONDERADAS	MONEDA NACIONAL	MONEDA EXTRANJERA
DISPONIBILIDADES	195,631	OPERACIONES ACTIVAS		
Caja	32,561	Préstamos	12.13 %	8.33 %
Banco Central	111,509	Documentos Descontados	.00 %	8.00 %
Bancos del País	2,058	OPERACIONES PASIVAS		
Bancos del Exterior	37,969	Depósitos Monetarios	.35 %	.64 %
Cheques a Compensar	11,531	Depósitos de Ahorro	2.95 %	2.16 %
Giros sobre el Exterior	1	Depósitos a Plazo	7.46 %	4.08 %
INVERSIONES	239,426	Bonos	.00 %	.00 %
En Títulos-Valores para Negociación	-	Pagarés Financieros	.00 %	.00 %
En Títulos-Valores para la Venta	230,274	Obligaciones Subordinadas	.00 %	.00 %
En Títulos-Valores para su Vencimiento	-	Obligaciones Financieras con Restricciones	.00 %	.00 %
Operaciones de Reporto	15,000	Obligaciones Convertibles en Acciones	.00 %	.00 %
Certificados de Participación	-	ENCAJE LEGAL	MONEDA NACIONAL	MONEDA EXTRANJERA /1
Intereses Pagados en Compra de Valores	-	ENCAJE COMPUTABLE	113,707	2,639
SUMA	245,274	ENCAJE REQUERIDO	113,073	1,612
(-) Estimaciones por Valuación	5,847	POSICIÓN	634	1,027
CARTERA DE CRÉDITOS	477,995	CARTERA DE CRÉDITOS	MONEDA NACIONAL	MONEDA EXTRANJERA
Vigente	478,461	TOTAL DE CARTERA DE CRÉDITOS (BRUTA)	100.00 %	100.00 %
Vencidos	32,395	Vigente	92.94 %	99.39 %
SUMA	510,856	Vencidos en Proceso de Prórroga	.00 %	.00 %
(-) Estimaciones Por Valuación	32,862	Vencidos en Cobro Administrativo	1.51 %	.61 %
PRODUCTOS FINANCIEROS POR COBRAR	7,694	Vencidos en Cobro Judicial	5.55 %	.00 %
CUENTAS POR COBRAR (Neto)	6,908	Monto total de Cartera de Créditos (Bruta)	454,095	56,762
ACTIVOS REALIZABLES (Neto)	18,732	DEPÓSITOS	MONEDA NACIONAL	MONEDA EXTRANJERA
INVERSIONES PERMANENTES (Neto)	3,295	No. de Cuentas Depósitos Monetarios	48,654	367
OTRAS INVERSIONES (Neto)	-	Monto Depósitos Monetarios	159,957	58,989
SUCURSALES, CASA MATRIZ Y DEPARTAMENTOS ADSCRITOS	-	No. de Cuentas Depósitos de Ahorro	170,070	636
INMUEBLES Y MUEBLES (Neto)	74,593	Monto Depósitos de Ahorro	239,000	13,524
CARGOS DIFERIDOS (Neto)	8,341	No. de Cuentas Depósitos a Plazo	1,741	49
PASIVO	912,753	Monto Depósitos a Plazo	372,146	36,623
OBLIGACIONES DEPOSITARIAS	882,587	No. de Cuentas a la Orden	148	0
Depósitos Monetarios	218,946	Monto Depósitos a la Orden	591	0
Depósitos de Ahorro	252,524	No. de Cuentas Depósitos con Restricciones	1,614	10
Depósitos a Plazo	408,770	Monto Depósitos con Restricciones	1,722	34
Depósitos a la Orden	591	No. de Obligaciones Financieras	0	0
Depósitos con Restricciones	1,756	Monto Obligaciones Financieras	0	0
CRÉDITOS OBTENIDOS	-	POSICIÓN PATRIMONIAL		
Del Banco Central	-	CAPITAL COMPUTABLE	105,978	
De Instituciones Financieras Nacionales	-	CAPITAL REQUERIDO	66,355	
De Instituciones Financieras Extranjeras	-	POSICIÓN	39,622	
Organismos Internacionales	-	INDICADORES FINANCIEROS		
OBLIGACIONES FINANCIERAS	-	LIQUIDEZ		
GASTOS FINANCIEROS POR PAGAR	6,994	Encaje Computable en relación a los Depósitos		
CUENTAS POR PAGAR	10,778	Moneda Nacional	14.70 %	
PROVISIONES	1,513	Moneda Extranjera	18.82 %	
SUCURSALES, CASA MATRIZ Y DEPARTAMENTOS ADSCRITOS	-	Liquidez Inmediata	22.17 %	
OTRAS OBLIGACIONES	-	SOLVENCIA		
CRÉDITOS DIFERIDOS	55	Patrimonio en relación a Activos	11.61 %	
SUMA	901,927	Patrimonio en relación a Cartera de Créditos	23.46 %	
OTRAS CUENTAS ACREEDORAS	10,826	Patrimonio en relación a las Captaciones	13.58 %	
CAPITAL CONTABLE	119,861	RENTABILIDAD		
CAPITAL PAGADO	89,606	Rentabilidad sobre Patrimonio	1.22 %	
Capital Autorizado	150,000	Rentabilidad sobre Activos	.14 %	
(-) Capital No Pagado	60,394	Eficiencia	-4.95 %	
Casa Matriz, Capital Asignado	-	CALIDAD DE ACTIVOS		
APORTACIONES PERMANENTES	-	Cartera Vigente en relación a Cartera Bruta	93.66 %	
RESERVA DE CAPITAL	8,158	Cobertura de Cartera Crediticia en Riesgo	95.42 %	
RESERVAS PARA ACTIVOS EXTRAORDINARIOS	-			
REVALUACIÓN DE ACTIVOS	60,198			
OBLIGACIONES SUBORDINADAS	-			
GANANCIAS Y PÉRDIDAS POR FUSIÓN	-			
VALUACIÓN DE ACTIVOS DE RECUPERACIÓN DUDOSA	38,708			
PROVISION DE BENEFICIOS A EMPLEADOS	-			
AJUSTES AL IMPUESTO SOBRE LA RENTA	-			
GANANCIAS O PÉRDIDAS POR CAMBIOS EN EL VALOR DE MERCADO	-			
DE LAS INVERSIONES	-			
RESULTADOS DE EJERCICIOS ANTERIORES	-			
RESULTADOS DEL EJERCICIO	607			
TOTAL IGUAL A LA SUMA DEL ACTIVO	1,032,615			
ESTADO DE RESULTADOS	-			
PRODUCTOS FINANCIEROS	33,986			
GASTOS FINANCIEROS	14,800			
MARGEN POR INVERSIÓN	19,186			
PRODUCTOS POR SERVICIOS	1,439			
GASTOS POR SERVICIOS	1,056			
MARGEN POR SERVICIOS	383			
OTROS PRODUCTOS Y GASTOS DE OPERACIÓN	-			
Productos	799			
Gastos	797			
MARGEN OTROS PRODUCTOS Y GASTOS DE OPERACIÓN	2			
MARGEN OPERACIONAL BRUTO	19,571			
GASTOS DE ADMINISTRACIÓN	20,539			
MARGEN OPERACIONAL NETO	-968			
PRODUCTOS Y GASTOS EXTRAORDINARIOS	165			
Productos Extraordinarios	281			
Gastos Extraordinarios	117			
PRODUCTOS Y GASTOS DE EJERCICIOS ANTERIORES	1,410			
Productos de Ejercicios Anteriores	1,573			
Gastos de Ejercicios Anteriores	163			
GANANCIA (PÉRDIDA) BRUTA	607			
IMPUESTO SOBRE LA RENTA	-			
GANANCIA (PÉRDIDA) NETA	607			

BANCO DE LOS TRABAJADORES

AL 31 DE MAYO DE 2014
(Cifras en miles de Quetzales)

ACTIVO	13,137,365	TASAS DE INTERÉS PROMEDIO PONDERADAS	MONEDA NACIONAL	MONEDA EXTRANJERA
DISPONIBILIDADES	1,676,961	OPERACIONES ACTIVAS		
Caja	75,380	Préstamos	24.48 %	7.73 %
Banco Central	1,430,774	Documentos Descontados	.00 %	.00 %
Bancos del País	799	OPERACIONES PASIVAS		
Bancos del Exterior	122,718	Depósitos Monetarios	2.70 %	2.59 %
Cheques a Compensar	42,969	Depósitos de Ahorro	4.16 %	3.11 %
Giros sobre el Exterior	4,322	Depósitos a Plazo	8.66 %	4.01 %
INVERSIONES	3,578,254	Bonos	8.53 %	.00 %
En Títulos-Valores para Negociación	-	Pagarés Financieros	.00 %	.00 %
En Títulos-Valores para la Venta	3,322,854	Obligaciones Subordinadas	.00 %	.00 %
En Títulos-Valores para su Vencimiento	262,200	Obligaciones Financieras con Restricciones	.00 %	.00 %
Operaciones de Reporto	-	Obligaciones Convertibles en Acciones	.00 %	.00 %
Certificados de Participación	-	ENCAJE LEGAL	MONEDA NACIONAL	MONEDA EXTRANJERA /1
Intereses Pagados en Compra de Valores	-	ENCAJE COMPUTABLE	1,401,702	103,670
SUMA	3,585,054	ENCAJE REQUERIDO	1,395,660	4,689
(-) Estimaciones por Valuación	6,799	POSICIÓN	6,042	98,981
CARTERA DE CRÉDITOS	7,107,578	CARTERA DE CRÉDITOS	MONEDA NACIONAL	MONEDA EXTRANJERA
Vigente	7,124,045	TOTAL DE CARTERA DE CRÉDITOS (BRUTA)	100.00 %	100.00 %
Vencidos	109,281	Vigente	99.40 %	62.81 %
SUMA	7,233,327	Vencidos en Proceso de Prórroga	.02 %	.00 %
(-) Estimaciones Por Valuación	125,749	Vencidos en Cobro Administrativo	.46 %	35.59 %
PRODUCTOS FINANCIEROS POR COBRAR	211,427	Vencidos en Cobro Judicial	.12 %	1.60 %
CUENTAS POR COBRAR (Neto)	15,600	Monto total de Cartera de Créditos (Bruta)	7,053,534	179,792
ACTIVOS REALIZABLES (Neto)	53,181			
INVERSIONES PERMANENTES (Neto)	72,396	DEPÓSITOS	MONEDA NACIONAL	MONEDA EXTRANJERA
OTRAS INVERSIONES (Neto)	450	No. de Cuentas Depósitos Monetarios	28,240	1,462
SUCURSALES, CASA MATRIZ Y DEPARTAMENTOS ADSCRITOS	166,324	Monto Depósitos Monetarios	703,275	73,203
INMUEBLES Y MUEBLES (Neto)	255,193	No. de Cuentas Depósitos de Ahorro	393,254	1,903
CARGOS DIFERIDOS (Neto)	11,990,996	Monto Depósitos de Ahorro	1,130,513	67,866
PASIVO	9,908,566	No. de Cuentas Depósitos a Plazo	16,193	206
OBLIGACIONES DEPOSITARIAS	776,478	Monto Depósitos a Plazo	7,830,808	91,959
Depósitos Monetarios	1,198,379	No. de Cuentas a la Orden	3,288	45
Depósitos de Ahorro	7,922,767	Monto Depósitos a la Orden	1,495	7
Depósitos a Plazo	1,502	No. de Cuentas Depósitos con Restricciones	17,304	104
Depósitos a la Orden	9,439	Monto Depósitos con Restricciones	9,316	123
Depósitos con Restricciones	1,421,249	No. de Obligaciones Financieras	10	0
CRÉDITOS OBTENIDOS	-	Monto Obligaciones Financieras	2,714	0
Del Banco Central	-	POSICIÓN PATRIMONIAL		
De Instituciones Financieras Nacionales	1,354,555	CAPITAL COMPUTABLE	1,105,672	
De Instituciones Financieras Extranjeras	66,694	CAPITAL REQUERIDO	923,187	
Organismos Internacionales	2,714	POSICIÓN	182,485	
OBLIGACIONES FINANCIERAS	25,608	INDICADORES FINANCIEROS		
GASTOS FINANCIEROS POR PAGAR	432,237	LIQUIDEZ		
CUENTAS POR PAGAR	64,126	Encaje Computable en relación a los Depósitos		
PROVISIONES	-	Moneda Nacional	14.49%	
SUCURSALES, CASA MATRIZ Y DEPARTAMENTOS ADSCRITOS	83	Moneda Extranjera	346.16%	
OTRAS OBLIGACIONES	11,854,583	Liquidez Inmediata	16.92 %	
CRÉDITOS DIFERIDOS	136,413	SOLVENCIA		
SUMA	1,146,370	Patrimonio en relación a Activos	8.73 %	
OTRAS CUENTAS ACREEDORAS	199,853	Patrimonio en relación a Cartera de Créditos	15.85 %	
CAPITAL CONTABLE	200,000	Patrimonio en relación a las Captaciones	11.57 %	
CAPITAL PAGADO	147	RENTABILIDAD		
Capital Autorizado	-	Rentabilidad sobre Patrimonio	20.51 %	
(-) Capital No Pagado	-	Rentabilidad sobre Activos	1.79 %	
Casa Matriz, Capital Asignado	8	Eficiencia	28.80 %	
APORTACIONES PERMANENTES	788,894	CALIDAD DE ACTIVOS		
RESERVA DE CAPITAL	-	Cartera Vigente en relación a Cartera Bruta	98.49 %	
RESERVAS PARA ACTIVOS EXTRAORDINARIOS	59,634	Cobertura de Cartera Crediticia en Riesgo	124.46 %	
REVALUACIÓN DE ACTIVOS	-			
OBLIGACIONES SUBORDINADAS	-			
GANANCIAS Y PÉRDIDAS POR FUSIÓN	-			
VALUACIÓN DE ACTIVOS DE RECUPERACIÓN DUDOSA	-			
PROVISION DE BENEFICIOS A EMPLEADOS	-			
AJUSTES AL IMPUESTO SOBRE LA RENTA	-			
GANANCIAS O PÉRDIDAS POR CAMBIOS EN EL VALOR DE MERCADO DE LAS INVERSIONES	-			
RESULTADOS DE EJERCICIOS ANTERIORES	97,980			
RESULTADOS DEL EJERCICIO	-			
TOTAL IGUAL A LA SUMA DEL ACTIVO	13,137,365			
ESTADO DE RESULTADOS	-			
PRODUCTOS FINANCIEROS	742,432			
GASTOS FINANCIEROS	386,949			
MARGEN POR INVERSIÓN	355,483			
PRODUCTOS POR SERVICIOS	86,817			
GASTOS POR SERVICIOS	14,096			
MARGEN POR SERVICIOS	72,721			
OTROS PRODUCTOS Y GASTOS DE OPERACIÓN	-			
Productos	11,157			
Gastos	40,839			
MARGEN OTROS PRODUCTOS Y GASTOS DE OPERACIÓN	-29,682			
MARGEN OPERACIONAL BRUTO	398,522			
GASTOS DE ADMINISTRACIÓN	283,756			
MARGEN OPERACIONAL NETO	114,766			
PRODUCTOS Y GASTOS EXTRAORDINARIOS	31,022			
Productos Extraordinarios	33,381			
Gastos Extraordinarios	2,359			
PRODUCTOS Y GASTOS DE EJERCICIOS ANTERIORES	-6,876			
Productos de Ejercicios Anteriores	1,184			
Gastos de Ejercicios Anteriores	8,060			
GANANCIA (PÉRDIDA) BRUTA	138,912			
IMPUESTO SOBRE LA RENTA	40,932			
GANANCIA (PÉRDIDA) NETA	97,980			

BANCO INDUSTRIAL, S. A.

AL 31 DE MAYO DE 2014

(Cifras en miles de Quetzales)

ACTIVO	62,346,375	TASAS DE INTERÉS PROMEDIO PONDERADAS	MONEDA NACIONAL	MONEDA EXTRANJERA
DISPONIBILIDADES	8,717,173	OPERACIONES ACTIVAS		
Caja	596,715	Préstamos	9.17 %	5.82 %
Banco Central	5,227,327	Documentos Descontados	7.41 %	5.20 %
Bancos del País	23,356	OPERACIONES PASIVAS		
Bancos del Exterior	1,804,588	Depósitos Monetarios	.77 %	.49 %
Cheques a Compensar	1,065,187	Depósitos de Ahorro	1.17 %	.63 %
Giros sobre el Exterior	-	Depósitos a Plazo	6.82 %	3.46 %
INVERSIONES	17,435,231	Bonos	8.29 %	.00 %
En Títulos-Valores para Negociación	-	Pagarés Financieros	.00 %	.00 %
En Títulos-Valores para la Venta	-	Obligaciones Subordinadas	.00 %	8.25 %
En Títulos-Valores para su Vencimiento	16,777,964	Obligaciones Financieras con Restricciones	.00 %	.00 %
Operaciones de Reporto	630,442	Obligaciones Convertibles en Acciones	.00 %	.00 %
Certificados de Participación	61,958			
Intereses Pagados en Compra de Valores	457	ENCAJE LEGAL	MONEDA NACIONAL	MONEDA EXTRANJERA /1
SUMA	17,470,821	ENCAJE COMPUTABLE	4,628,467	184,852
(-) Estimaciones por Valuación	35,590	ENCAJE REQUERIDO	4,612,873	180,805
CARTERA DE CRÉDITOS	32,642,717	POSICIÓN	15,594	4,047
Vigente	32,796,593	CARTERA DE CRÉDITOS	MONEDA NACIONAL	MONEDA EXTRANJERA
Vencidos	348,600	TOTAL DE CARTERA DE CRÉDITOS (BRUTA)	100.00 %	100.00 %
SUMA	33,145,193	Vigente	98.97 %	98.93 %
(-) Estimaciones Por Valuación	502,476	Vencidos en Proceso de Prórroga	.02 %	.12 %
PRODUCTOS FINANCIEROS POR COBRAR	437,360	Vencidos en Cobro Administrativo	.78 %	.86 %
CUENTAS POR COBRAR (Neto)	325,656	Vencidos en Cobro Judicial	.23 %	.09 %
ACTIVOS REALIZABLES (Neto)	59,851	Monto total de Cartera de Créditos (Bruta)	12,666,275	20,478,918
INVERSIONES PERMANENTES (Neto)	485,494			
OTRAS INVERSIONES (Neto)	324,434	DEPÓSITOS	MONEDA NACIONAL	MONEDA EXTRANJERA
SUCURSALES, CASA MATRIZ Y DEPARTAMENTOS ADSCRITOS	1,264,271	No. de Cuentas Depósitos Monetarios	999,998	53,076
INMUEBLES Y MUEBLES (Neto)	654,187	Monto Depósitos Monetarios	13,628,513	6,126,489
CARGOS DIFERIDOS (Neto)	58,265,261	No. de Cuentas Depósitos de Ahorro	1,177,848	46,837
PASIVO	41,862,501	Monto Depósitos de Ahorro	6,592,792	1,507,231
OBLIGACIONES DEPOSITARIAS	19,755,002	No. de Cuentas Depósitos a Plazo	19,040	1,213
Depósitos Monetarios	8,100,023	Monto Depósitos a Plazo	11,671,107	2,201,774
Depósitos de Ahorro	13,872,881	No. de Cuentas a la Orden	177,916	5,804
Depósitos a Plazo	25,274	Monto Depósitos a la Orden	22,242	3,031
Depósitos a la Orden	109,321	No. de Cuentas Depósitos con Restricciones	45,514	2,218
Depósitos con Restricciones	13,987,905	Monto Depósitos con Restricciones	100,899	8,422
CRÉDITOS OBTENIDOS	-	No. de Obligaciones Financieras	113	0
Del Banco Central	-	Monto Obligaciones Financieras	158,558	0
De Instituciones Financieras Nacionales	-	POSICIÓN PATRIMONIAL		
De Instituciones Financieras Extranjeras	13,926,735	CAPITAL COMPUTABLE	5,445,363	
Organismos Internacionales	61,170	CAPITAL REQUERIDO	4,496,639	
OBLIGACIONES FINANCIERAS	158,558	POSICIÓN	948,724	
GASTOS FINANCIEROS POR PAGAR	230,954	INDICADORES FINANCIEROS		
CUENTAS POR PAGAR	441,517	LIQUIDEZ		
PROVISIONES	44,546	Encaje Computable en relación a los Depósitos		
SUCURSALES, CASA MATRIZ Y DEPARTAMENTOS ADSCRITOS	1,440,271	Moneda Nacional	14.46%	
OTRAS OBLIGACIONES	15,317	Moneda Extranjera	14.61%	
CRÉDITOS DIFERIDOS	58,181,571	Liquidez Inmediata	20.74 %	
SUMA	83,690	SOLVENCIA		
OTRAS CUENTAS ACREEDORAS	4,081,114	Patrimonio en relación a Activos	6.55 %	
CAPITAL CONTABLE	2,257,711	Patrimonio en relación a Cartera de Créditos	12.31 %	
CAPITAL PAGADO	4,000,000	Patrimonio en relación a las Captaciones	9.71 %	
Capital Autorizado	1,742,289	RENTABILIDAD		
(-) Capital No Pagado	-	Rentabilidad sobre Patrimonio	24.42 %	
Casa Matriz, Capital Asignado	-	Rentabilidad sobre Activos	1.60 %	
APORTACIONES PERMANENTES	581,138	Eficiencia	39.17 %	
RESERVA DE CAPITAL	769,644	CALIDAD DE ACTIVOS		
RESERVAS PARA ACTIVOS EXTRAORDINARIOS	-	Cartera Vigente en relación a Cartera Bruta	98.95 %	
REVALUACIÓN DE ACTIVOS	57,452	Cobertura de Cartera Crediticia en Riesgo	158.05 %	
OBLIGACIONES SUBORDINADAS	-			
GANANCIAS Y PÉRDIDAS POR FUSIÓN	-			
VALUACIÓN DE ACTIVOS DE RECUPERACIÓN DUDOSA	-			
PROVISION DE BENEFICIOS A EMPLEADOS	-			
AJUSTES AL IMPUESTO SOBRE LA RENTA	-			
GANANCIAS O PÉRDIDAS POR CAMBIOS EN EL VALOR DE MERCADO DE LAS INVERSIONES	-			
RESULTADOS DE EJERCICIOS ANTERIORES	-			
RESULTADOS DEL EJERCICIO	415,170			
TOTAL IGUAL A LA SUMA DEL ACTIVO	62,346,375			
ESTADO DE RESULTADOS	-			
PRODUCTOS FINANCIEROS	1,638,891			
GASTOS FINANCIEROS	908,113			
MARGEN POR INVERSIÓN	730,779			
PRODUCTOS POR SERVICIOS	124,625			
GASTOS POR SERVICIOS	-			
MARGEN POR SERVICIOS	124,625			
OTROS PRODUCTOS Y GASTOS DE OPERACIÓN	-			
Productos	218,793			
Gastos	68,314			
MARGEN OTROS PRODUCTOS Y GASTOS DE OPERACIÓN	150,478			
MARGEN OPERACIONAL BRUTO	1,005,882			
GASTOS DE ADMINISTRACIÓN	611,847			
MARGEN OPERACIONAL NETO	394,036			
PRODUCTOS Y GASTOS EXTRAORDINARIOS	19,444			
Productos Extraordinarios	20,577			
Gastos Extraordinarios	1,133			
PRODUCTOS Y GASTOS DE EJERCICIOS ANTERIORES	1,690			
Productos de Ejercicios Anteriores	2,100			
Gastos de Ejercicios Anteriores	410			
GANANCIA (PÉRDIDA) BRUTA	415,170			
IMPUESTO SOBRE LA RENTA	-			
GANANCIA (PÉRDIDA) NETA	415,170			

AL 31 DE MAYO DE 2014

(Cifras en miles de Quetzales)

ACTIVO	44,146,426	TASAS DE INTERÉS PROMEDIO PONDERADAS	MONEDA NACIONAL	MONEDA EXTRANJERA
DISPONIBILIDADES	6,437,325	OPERACIONES ACTIVAS		
Caja	1,244,262	Préstamos	13.95 %	6.77 %
Banco Central	4,789,944	Documentos Descontados	.00 %	.00 %
Bancos del País	5,278	OPERACIONES PASIVAS		
Bancos del Exterior	134,629	Depósitos Monetarios	.65 %	1.89 %
Cheques a Compensar	246,782	Depósitos de Ahorro	1.74 %	1.17 %
Giros sobre el Exterior	16,430	Depósitos a Plazo	6.50 %	3.56 %
INVERSIONES	8,270,233	Bonos	8.24 %	.00 %
En Títulos-Valores para Negociación	-	Pagarés Financieros	.00 %	.00 %
En Títulos-Valores para la Venta	7,612,784	Obligaciones Subordinadas	7.28 %	3.43 %
En Títulos-Valores para su Vencimiento	123,356	Obligaciones Financieras con Restricciones	.00 %	.00 %
Operaciones de Reporto	537,348	Obligaciones Convertibles en Acciones	.00 %	.00 %
Certificados de Participación	-	ENCAJE LEGAL	MONEDA NACIONAL	MONEDA EXTRANJERA /1
Intereses Pagados en Compra de Valores	742	ENCAJE COMPUTABLE	4,987,329	31,261
SUMA	8,274,230	ENCAJE REQUERIDO	4,976,152	26,317
(-) Estimaciones por Valuación	3,997	POSICIÓN	11,177	4,944
CARTERA DE CRÉDITOS	26,775,846	CARTERA DE CRÉDITOS	MONEDA NACIONAL	MONEDA EXTRANJERA
Vigente	27,181,367	TOTAL DE CARTERA DE CRÉDITOS (BRUTA)	100.00 %	100.00 %
Vencidos	197,138	Vigente	99.31 %	98.91 %
SUMA	27,378,504	Vencidos en Proceso de Prórroga	.00 %	.00 %
(-) Estimaciones Por Valuación	602,659	Vencidos en Cobro Administrativo	.45 %	.57 %
PRODUCTOS FINANCIEROS POR COBRAR	370,197	Vencidos en Cobro Judicial	.24 %	.52 %
CUENTAS POR COBRAR (Neto)	649,800	Monto total de Cartera de Créditos (Bruta)	25,152,685	2,225,819
ACTIVOS REALIZABLES (Neto)	173,296			
INVERSIONES PERMANENTES (Neto)	135,580	DEPÓSITOS	MONEDA NACIONAL	MONEDA EXTRANJERA
OTRAS INVERSIONES (Neto)	57,213	No. de Cuentas Depósitos Monetarios	1,260,315	10,040
SUCURSALES, CASA MATRIZ Y DEPARTAMENTOS ADSCRITOS	579,243	Monto Depósitos Monetarios	13,624,794	815,774
INMUEBLES Y MUEBLES (Neto)	697,693	No. de Cuentas Depósitos de Ahorro	5,258,442	20,423
CARGOS DIFERIDOS (Neto)	39,613,575	Monto Depósitos de Ahorro	9,860,291	184,181
PASIVO	35,992,828	No. de Cuentas Depósitos a Plazo	54,482	553
OBLIGACIONES DEPOSITARIAS	14,440,568	Monto Depósitos a Plazo	10,927,609	391,337
Depósitos Monetarios	10,044,472	No. de Cuentas a la Orden	351	8
Depósitos de Ahorro	11,318,946	Monto Depósitos a la Orden	56,946	1,147
Depósitos a Plazo	58,093	No. de Cuentas Depósitos con Restricciones	7,782	41
Depósitos a la Orden	130,749	Monto Depósitos con Restricciones	130,403	346
Depósitos con Restricciones	1,755,318	No. de Obligaciones Financieras	5	0
CRÉDITOS OBTENIDOS	-	Monto Obligaciones Financieras	45,207	0
Del Banco Central	-	POSICIÓN PATRIMONIAL		
De Instituciones Financieras Nacionales	1,755,318	CAPITAL COMPUTABLE	4,951,373	
De Instituciones Financieras Extranjeras	-	CAPITAL REQUERIDO	3,522,870	
Organismos Internacionales	45,207	POSICIÓN	1,428,503	
OBLIGACIONES FINANCIERAS	150,715	INDICADORES FINANCIEROS		
GASTOS FINANCIEROS POR PAGAR	1,007,537	LIQUIDEZ		
CUENTAS POR PAGAR	129,123	Encaje Computable en relación a los Depósitos		
PROVISIONES	255,322	Moneda Nacional	14.41 %	
SUCURSALES, CASA MATRIZ Y DEPARTAMENTOS ADSCRITOS	9,062	Moneda Extranjera	17.47 %	
OTRAS OBLIGACIONES	39,345,110	Liquidez Inmediata	17.86 %	
CRÉDITOS DIFERIDOS	268,465	SOLVENCIA		
SUMA	4,532,851	Patrimonio en relación a Activos	10.27 %	
CAPITAL CONTABLE	1,169,924	Patrimonio en relación a Cartera de Créditos	16.56 %	
CAPITAL PAGADO	5,000,000	Patrimonio en relación a las Captaciones	12.58 %	
Capital Autorizado	3,830,076	RENTABILIDAD		
(-) Capital No Pagado	-	Rentabilidad sobre Patrimonio	19.16 %	
Casa Matriz, Capital Asignado	55,569	Rentabilidad sobre Activos	1.97 %	
APORTACIONES PERMANENTES	2,851,256	Eficiencia	34.13 %	
RESERVA DE CAPITAL	-	CALIDAD DE ACTIVOS		
RESERVAS PARA ACTIVOS EXTRAORDINARIOS	26,735	Cartera Vigente en relación a Cartera Bruta	99.28 %	
REVALUACIÓN DE ACTIVOS	29,089	Cobertura de Cartera Crediticia en Riesgo	308.71 %	
OBLIGACIONES SUBORDINADAS	-			
GANANCIAS Y PÉRDIDAS POR FUSIÓN	-			
VALUACIÓN DE ACTIVOS DE RECUPERACIÓN DUDOSA	-			
PROVISION DE BENEFICIOS A EMPLEADOS	-			
AJUSTES AL IMPUESTO SOBRE LA RENTA	38,462			
GANANCIAS O PÉRDIDAS POR CAMBIOS EN EL VALOR DE MERCADO DE LAS INVERSIONES	-			
RESULTADOS DE EJERCICIOS ANTERIORES	361,816			
RESULTADOS DEL EJERCICIO	-			
TOTAL IGUAL A LA SUMA DEL ACTIVO	44,146,426			
ESTADO DE RESULTADOS	-			
PRODUCTOS FINANCIEROS	1,771,940			
GASTOS FINANCIEROS	560,459			
MARGEN POR INVERSIÓN	1,211,481			
PRODUCTOS POR SERVICIOS	224,600			
GASTOS POR SERVICIOS	-			
MARGEN POR SERVICIOS	224,600			
OTROS PRODUCTOS Y GASTOS DE OPERACIÓN	-			
Productos	56,105			
Gastos	49,310			
MARGEN OTROS PRODUCTOS Y GASTOS DE OPERACIÓN	6,795			
MARGEN OPERACIONAL BRUTO	1,442,876			
GASTOS DE ADMINISTRACIÓN	950,369			
MARGEN OPERACIONAL NETO	492,508			
PRODUCTOS Y GASTOS EXTRAORDINARIOS	-194			
Productos Extraordinarios	2,666			
Gastos Extraordinarios	2,860			
PRODUCTOS Y GASTOS DE EJERCICIOS ANTERIORES	-7			
Productos de Ejercicios Anteriores	0			
Gastos de Ejercicios Anteriores	7			
GANANCIA (PÉRDIDA) BRUTA	492,306			
IMPUESTO SOBRE LA RENTA	130,490			
GANANCIA (PÉRDIDA) NETA	361,816			

AL 31 DE MAYO DE 2014

(Cifras en miles de Quetzales)

ACTIVO	5,587,356	TASAS DE INTERÉS PROMEDIO PONDERADAS	MONEDA NACIONAL	MONEDA EXTRANJERA
DISPONIBILIDADES	1,080,807	OPERACIONES ACTIVAS		
Caja	230,576	Préstamos	13.29 %	6.49 %
Banco Central	545,001	Documentos Descontados	8.71 %	5.69 %
Bancos del País	58,668	OPERACIONES PASIVAS		
Bancos del Exterior	139,795	Depósitos Monetarios	1.28 %	.52 %
Cheques a Compensar	93,890	Depósitos de Ahorro	1.91 %	1.69 %
Giros sobre el Exterior	12,878	Depósitos a Plazo	7.04 %	3.61 %
INVERSIONES	879,296	Bonos	5.33 %	.00 %
En Títulos-Valores para Negociación	-	Pagarés Financieros	.00 %	.00 %
En Títulos-Valores para la Venta	760,441	Obligaciones Subordinadas	.00 %	1.57 %
En Títulos-Valores para su Vencimiento	109,000	Obligaciones Financieras con Restricciones	.00 %	.00 %
Operaciones de Reporto	10,000	Obligaciones Convertibles en Acciones	.00 %	.00 %
Certificados de Participación	-	ENCAJE LEGAL	MONEDA NACIONAL	MONEDA EXTRANJERA /1
Intereses Pagados en Compra de Valores	-	ENCAJE COMPUTABLE	441,059	29,181
SUMA	879,441	ENCAJE REQUERIDO	439,913	29,161
(-) Estimaciones por Valuación	145	POSICIÓN	1,145	20
CARTERA DE CRÉDITOS	3,388,534	CARTERA DE CRÉDITOS	MONEDA NACIONAL	MONEDA EXTRANJERA
Vigente	3,446,005	TOTAL DE CARTERA DE CRÉDITOS (BRUTA)	100.00 %	100.00 %
Vencidos	25,294	Vigente	98.87 %	99.92 %
SUMA	3,471,300	Vencidos en Proceso de Prórroga	.00 %	.00 %
(-) Estimaciones Por Valuación	82,766	Vencidos en Cobro Administrativo	.70 %	.02 %
PRODUCTOS FINANCIEROS POR COBRAR	33,753	Vencidos en Cobro Judicial	.44 %	.06 %
CUENTAS POR COBRAR (Neto)	11,951	Monto total de Cartera de Créditos (Bruta)	2,132,796	1,338,503
ACTIVOS REALIZABLES (Neto)	28,894			
INVERSIONES PERMANENTES (Neto)	17,909	DEPÓSITOS	MONEDA NACIONAL	MONEDA EXTRANJERA
OTRAS INVERSIONES (Neto)	38	No. de Cuentas Depósitos Monetarios	26,725	2,766
SUCURSALES, CASA MATRIZ Y DEPARTAMENTOS ADSCRITOS	-	Monto Depósitos Monetarios	1,048,942	415,080
INMUEBLES Y MUEBLES (Neto)	97,165	No. de Cuentas Depósitos de Ahorro	84,224	3,889
CARGOS DIFERIDOS (Neto)	49,009	Monto Depósitos de Ahorro	505,647	296,334
PASIVO	5,142,647	No. de Cuentas Depósitos a Plazo	2,550	333
OBLIGACIONES DEPOSITARIAS	4,692,773	Monto Depósitos a Plazo	1,531,225	881,137
Depósitos Monetarios	1,464,022	No. de Cuentas a la Orden	5,359	143
Depósitos de Ahorro	801,982	Monto Depósitos a la Orden	5,610	1,965
Depósitos a Plazo	2,412,363	No. de Cuentas Depósitos con Restricciones	9,814	322
Depósitos a la Orden	7,576	Monto Depósitos con Restricciones	6,085	745
Depósitos con Restricciones	6,831	No. de Obligaciones Financieras	4	0
CRÉDITOS OBTENIDOS	268,873	Monto Obligaciones Financieras	1,093	0
Del Banco Central	-	POSICIÓN PATRIMONIAL		
De Instituciones Financieras Nacionales	-	CAPITAL COMPUTABLE	502,242	
De Instituciones Financieras Extranjeras	268,873	CAPITAL REQUERIDO	402,349	
Organismos Internacionales	-	POSICIÓN	99,893	
OBLIGACIONES FINANCIERAS	1,093	INDICADORES FINANCIEROS		
GASTOS FINANCIEROS POR PAGAR	16,734	LIQUIDEZ		
CUENTAS POR PAGAR	74,113	Encaje Computable en relación a los Depósitos		
PROVISIONES	18,561	Moneda Nacional	14.24 %	
SUCURSALES, CASA MATRIZ Y DEPARTAMENTOS ADSCRITOS	-	Moneda Extranjera	14.24 %	
OTRAS OBLIGACIONES	46,712	Liquidez Inmediata	23.03 %	
CRÉDITOS DIFERIDOS	4,275	SOLVENCIA		
SUMA	5,123,134	Patrimonio en relación a Activos	7.96 %	
OTRAS CUENTAS ACREEDORAS	19,513	Patrimonio en relación a Cartera de Créditos	12.81 %	
CAPITAL CONTABLE	444,710	Patrimonio en relación a las Captaciones	9.47 %	
CAPITAL PAGADO	261,276	RENTABILIDAD		
Capital Autorizado	500,000	Rentabilidad sobre Patrimonio	18.33 %	
(-) Capital No Pagado	238,724	Rentabilidad sobre Activos	1.46 %	
Casa Matriz, Capital Asignado	-	Eficiencia	33.55 %	
APORTACIONES PERMANENTES	8	CALIDAD DE ACTIVOS		
RESERVA DE CAPITAL	134,674	Cartera Vigente en relación a Cartera Bruta	99.27 %	
RESERVAS PARA ACTIVOS EXTRAORDINARIOS	-	Cobertura de Cartera Crediticia en Riesgo	353.52 %	
REVALUACIÓN DE ACTIVOS	14,786			
OBLIGACIONES SUBORDINADAS	-			
GANANCIAS Y PÉRDIDAS POR FUSIÓN	-			
VALUACIÓN DE ACTIVOS DE RECUPERACIÓN DUDOSA	-			
PROVISION DE BENEFICIOS A EMPLEADOS	-			
AJUSTES AL IMPUESTO SOBRE LA RENTA	-			
GANANCIAS O PÉRDIDAS POR CAMBIOS EN EL VALOR DE MERCADO DE LAS INVERSIONES	-			
RESULTADOS DE EJERCICIOS ANTERIORES	-			
RESULTADOS DEL EJERCICIO	33,966			
TOTAL IGUAL A LA SUMA DEL ACTIVO	5,587,356			
ESTADO DE RESULTADOS	-			
PRODUCTOS FINANCIEROS	186,478			
GASTOS FINANCIEROS	88,057			
MARGEN POR INVERSIÓN	98,421			
PRODUCTOS POR SERVICIOS	18,239			
GASTOS POR SERVICIOS	2,682			
MARGEN POR SERVICIOS	15,557			
OTROS PRODUCTOS Y GASTOS DE OPERACIÓN	-			
Productos	22,874			
Gastos	10,100			
MARGEN OTROS PRODUCTOS Y GASTOS DE OPERACIÓN	12,774			
MARGEN OPERACIONAL BRUTO	126,752			
GASTOS DE ADMINISTRACIÓN	84,230			
MARGEN OPERACIONAL NETO	42,523			
PRODUCTOS Y GASTOS EXTRAORDINARIOS	235			
Productos Extraordinarios	664			
Gastos Extraordinarios	429			
PRODUCTOS Y GASTOS DE EJERCICIOS ANTERIORES	-459			
Productos de Ejercicios Anteriores	11			
Gastos de Ejercicios Anteriores	470			
GANANCIA (PÉRDIDA) BRUTA	42,298			
IMPUESTO SOBRE LA RENTA	8,333			
GANANCIA (PÉRDIDA) NETA	33,966			

BANCO REFORMADOR, S. A.
AL 31 DE MAYO DE 2014
(Cifras en miles de Quetzales)

ACTIVO	10,626,465	TASAS DE INTERÉS PROMEDIO PONDERADAS	MONEDA NACIONAL	MONEDA EXTRANJERA
DISPONIBILIDADES	1,748,750	OPERACIONES ACTIVAS		
Caja	235,266	Préstamos	8.47 %	6.15 %
Banco Central	962,455	Documentos Descontados	10.68 %	6.85 %
Bancos del País	191,246	OPERACIONES PASIVAS		
Bancos del Exterior	196,488	Depósitos Monetarios	.85 %	.50 %
Cheques a Compensar	155,091	Depósitos de Ahorro	2.91 %	1.97 %
Giros sobre el Exterior	8,205	Depósitos a Plazo	7.06 %	3.68 %
INVERSIONES	2,149,443	Bonos	.00 %	.00 %
En Títulos-Valores para Negociación	-	Pagarés Financieros	.00 %	.00 %
En Títulos-Valores para la Venta	55,925	Obligaciones Subordinadas	.00 %	.00 %
En Títulos-Valores para su Vencimiento	2,102,284	Obligaciones Financieras con Restricciones	.00 %	.00 %
Operaciones de Reporto	-	Obligaciones Convertibles en Acciones	.00 %	.00 %
Certificados de Participación	-	ENCAJE LEGAL	MONEDA NACIONAL	MONEDA EXTRANJERA /1
Intereses Pagados en Compra de Valores	-	ENCAJE COMPUTABLE	906,562	34,109
SUMA	2,158,208	ENCAJE REQUERIDO	892,653	33,228
(-) Estimaciones por Valuación	8,766	POSICIÓN	13,909	881
CARTERA DE CRÉDITOS	6,198,315	CARTERA DE CRÉDITOS	MONEDA NACIONAL	MONEDA EXTRANJERA
Vigente	6,211,275	TOTAL DE CARTERA DE CRÉDITOS (BRUTA)	100.00 %	100.00 %
Vencidos	102,770	Vigente	97.89 %	99.12 %
SUMA	6,314,045	Vencidos en Proceso de Prórroga	.01 %	.00 %
(-) Estimaciones Por Valuación	115,730	Vencidos en Cobro Administrativo	1.27 %	.49 %
PRODUCTOS FINANCIEROS POR COBRAR	33,779	Vencidos en Cobro Judicial	.83 %	.39 %
CUENTAS POR COBRAR (Neto)	78,505	Monto total de Cartera de Créditos (Bruta)	3,854,983	2,459,062
ACTIVOS REALIZABLES (Neto)	129,493			
INVERSIONES PERMANENTES (Neto)	54,968	DEPÓSITOS	MONEDA NACIONAL	MONEDA EXTRANJERA
OTRAS INVERSIONES (Neto)	9,060	No. de Cuentas Depósitos Monetarios	145,204	5,641
SUCURSALES, CASA MATRIZ Y DEPARTAMENTOS ADSCRITOS	-	Monto Depósitos Monetarios	2,013,902	974,607
INMUEBLES Y MUEBLES (Neto)	180,881	No. de Cuentas Depósitos de Ahorro	235,738	7,308
CARGOS DIFERIDOS (Neto)	43,270	Monto Depósitos de Ahorro	1,250,455	258,594
PASIVO	9,600,529	No. de Cuentas Depósitos a Plazo	6,711	618
OBLIGACIONES DEPOSITARIAS	8,029,401	Monto Depósitos a Plazo	2,905,146	608,498
Depósitos Monetarios	2,988,509	No. de Cuentas a la Orden	4,601	0
Depósitos de Ahorro	1,509,049	Monto Depósitos a la Orden	1,016	0
Depósitos a Plazo	3,513,644	No. de Cuentas Depósitos con Restricciones	4,474	246
Depósitos a la Orden	1,016	Monto Depósitos con Restricciones	15,783	1,400
Depósitos con Restricciones	17,183	No. de Obligaciones Financieras	0	0
CRÉDITOS OBTENIDOS	1,301,427	Monto Obligaciones Financieras	0	0
Del Banco Central	-	POSICIÓN PATRIMONIAL		
De Instituciones Financieras Nacionales	110,000	CAPITAL COMPUTABLE	966,674	
De Instituciones Financieras Extranjeras	1,191,427	CAPITAL REQUERIDO	717,369	
Organismos Internacionales	-	POSICIÓN	249,306	
OBLIGACIONES FINANCIERAS	-	INDICADORES FINANCIEROS		
GASTOS FINANCIEROS POR PAGAR	39,280	LIQUIDEZ		
CUENTAS POR PAGAR	189,140	Encaje Computable en relación a los Depósitos		
PROVISIONES	6,619	Moneda Nacional	14.65%	
SUCURSALES, CASA MATRIZ Y DEPARTAMENTOS ADSCRITOS	-	Moneda Extranjera	14.41%	
OTRAS OBLIGACIONES	-	Liquidez Inmediata	21.78 %	
CRÉDITOS DIFERIDOS	4,814	SOLVENCIA		
SUMA	9,570,681	Patrimonio en relación a Activos	9.65 %	
OTRAS CUENTAS ACREEDORAS	29,848	Patrimonio en relación a Cartera de Créditos	16.25 %	
CAPITAL CONTABLE	1,025,937	Patrimonio en relación a las Captaciones	12.78 %	
CAPITAL PAGADO	432,500	RENTABILIDAD		
Capital Autorizado	800,000	Rentabilidad sobre Patrimonio	8.19 %	
(-) Capital No Pagado	367,500	Rentabilidad sobre Activos	.79 %	
Casa Matriz, Capital Asignado	-	Eficiencia	28.90 %	
APORTACIONES PERMANENTES	-	CALIDAD DE ACTIVOS		
RESERVA DE CAPITAL	378,087	Cartera Vigente en relación a Cartera Bruta	98.37 %	
RESERVAS PARA ACTIVOS EXTRAORDINARIOS	-	Cobertura de Cartera Crediticia en Riesgo	112.90 %	
REVALUACIÓN DE ACTIVOS	33,118			
OBLIGACIONES SUBORDINADAS	65,308			
GANANCIAS Y PÉRDIDAS POR FUSIÓN	-			
VALUACIÓN DE ACTIVOS DE RECUPERACIÓN DUDOSA	12,527			
PROVISION DE BENEFICIOS A EMPLEADOS	-			
AJUSTES AL IMPUESTO SOBRE LA RENTA	-			
GANANCIAS O PÉRDIDAS POR CAMBIOS EN EL VALOR DE MERCADO DE LAS INVERSIONES	487			
RESULTADOS DE EJERCICIOS ANTERIORES	93,948			
RESULTADOS DEL EJERCICIO	35,016			
TOTAL IGUAL A LA SUMA DEL ACTIVO	10,626,465			
	-			
ESTADO DE RESULTADOS	-			
PRODUCTOS FINANCIEROS	269,979			
GASTOS FINANCIEROS	146,889			
MARGEN POR INVERSIÓN	123,090			
PRODUCTOS POR SERVICIOS	13,417			
GASTOS POR SERVICIOS	4,127			
MARGEN POR SERVICIOS	9,291			
OTROS PRODUCTOS Y GASTOS DE OPERACIÓN	-			
Productos	17,402			
Gastos	11,213			
MARGEN OTROS PRODUCTOS Y GASTOS DE OPERACIÓN	6,190			
MARGEN OPERACIONAL BRUTO	138,571			
GASTOS DE ADMINISTRACIÓN	98,527			
MARGEN OPERACIONAL NETO	40,044			
PRODUCTOS Y GASTOS EXTRAORDINARIOS	4,232			
Productos Extraordinarios	4,283			
Gastos Extraordinarios	51			
PRODUCTOS Y GASTOS DE EJERCICIOS ANTERIORES	-166			
Productos de Ejercicios Anteriores	56			
Gastos de Ejercicios Anteriores	223			
GANANCIA (PÉRDIDA) BRUTA	44,110			
IMPUESTO SOBRE LA RENTA	9,094			
GANANCIA (PÉRDIDA) NETA	35,016			

AL 31 DE MAYO DE 2014

(Cifras en miles de Quetzales)

ACTIVO	434,972	TASAS DE INTERÉS PROMEDIO PONDERADAS	MONEDA NACIONAL	MONEDA EXTRANJERA
DISPONIBILIDADES	44,284	OPERACIONES ACTIVAS		
Caja	2,500	Préstamos	11.66 %	9.24 %
Banco Central	29,202	Documentos Descontados	.00 %	.00 %
Bancos del País	5,544	OPERACIONES PASIVAS		
Bancos del Exterior	2,456	Depósitos Monetarios	2.56 %	.00 %
Cheques a Compensar	4,581	Depósitos de Ahorro	3.35 %	.03 %
Giros sobre el Exterior	-	Depósitos a Plazo	7.43 %	1.95 %
INVERSIONES	323,847	Bonos	.00 %	.00 %
En Títulos-Valores para Negociación	-	Pagarés Financieros	.00 %	.00 %
En Títulos-Valores para la Venta	272,715	Obligaciones Subordinadas	.00 %	.00 %
En Títulos-Valores para su Vencimiento	51,133	Obligaciones Financieras con Restricciones	.00 %	.00 %
Operaciones de Reporto	-	Obligaciones Convertibles en Acciones	.00 %	.00 %
Certificados de Participación	-	ENCAJE LEGAL	MONEDA NACIONAL	MONEDA EXTRANJERA /1
Intereses Pagados en Compra de Valores	-	ENCAJE COMPUTABLE	31,114	203
SUMA	323,847	ENCAJE REQUERIDO	30,880	123
(-) Estimaciones por Valuación	-	POSICIÓN	234	80
CARTERA DE CRÉDITOS	7,851	CARTERA DE CRÉDITOS	MONEDA NACIONAL	MONEDA EXTRANJERA
Vigente	7,751	TOTAL DE CARTERA DE CRÉDITOS (BRUTA)	100.00 %	100.00 %
Vencidos	400	Vigente	98.59 %	88.71 %
SUMA	8,151	Vencidos en Proceso de Prórroga	.00 %	.00 %
(-) Estimaciones Por Valuación	300	Vencidos en Cobro Administrativo	1.41 %	11.29 %
PRODUCTOS FINANCIEROS POR COBRAR	1,849	Vencidos en Cobro Judicial	.00 %	.00 %
CUENTAS POR COBRAR (Neto)	8,450	Monto total de Cartera de Créditos (Bruta)	5,267	2,884
ACTIVOS REALIZABLES (Neto)	25,725			
INVERSIONES PERMANENTES (Neto)	10,923	DEPÓSITOS	MONEDA NACIONAL	MONEDA EXTRANJERA
OTRAS INVERSIONES (Neto)	393	No. de Cuentas Depósitos Monetarios	2,459	0
SUCURSALES, CASA MATRIZ Y DEPARTAMENTOS ADSCRITOS	-	Monto Depósitos Monetarios	42,507	0
INMUEBLES Y MUEBLES (Neto)	10,003	No. de Cuentas Depósitos de Ahorro	16,136	98
CARGOS DIFERIDOS (Neto)	1,647	Monto Depósitos de Ahorro	62,342	4,057
PASIVO	307,795	No. de Cuentas Depósitos a Plazo	172	2
OBLIGACIONES DEPOSITARIAS	225,299	Monto Depósitos a Plazo	115,100	856
Depósitos Monetarios	42,507	No. de Cuentas a la Orden	1,045	0
Depósitos de Ahorro	66,400	Monto Depósitos a la Orden	54	0
Depósitos a Plazo	115,956	No. de Cuentas Depósitos con Restricciones	698	0
Depósitos a la Orden	54	Monto Depósitos con Restricciones	382	0
Depósitos con Restricciones	382	No. de Obligaciones Financieras	0	0
CRÉDITOS OBTENIDOS	46,842	Monto Obligaciones Financieras	0	0
Del Banco Central	-	POSICIÓN PATRIMONIAL		
De Instituciones Financieras Nacionales	-	CAPITAL COMPUTABLE	117,139	
De Instituciones Financieras Extranjeras	46,842	CAPITAL REQUERIDO	24,588	
Organismos Internacionales	-	POSICIÓN	92,552	
OBLIGACIONES FINANCIERAS	-	INDICADORES FINANCIEROS		
GASTOS FINANCIEROS POR PAGAR	472	LIQUIDEZ		
CUENTAS POR PAGAR	15,416	Encaje Computable en relación a los Depósitos		
PROVISIONES	2,821	Moneda Nacional	14.12%	
SUCURSALES, CASA MATRIZ Y DEPARTAMENTOS ADSCRITOS	-	Moneda Extranjera	32.17%	
OTRAS OBLIGACIONES	-	Liquidez Inmediata	19.66 %	
CRÉDITOS DIFERIDOS	10	SOLVENCIA		
SUMA	290,859	Patrimonio en relación a Activos	29.24 %	
OTRAS CUENTAS ACREEDORAS	16,935	Patrimonio en relación a Cartera de Créditos	1560.33 %	
CAPITAL CONTABLE	127,177	Patrimonio en relación a las Captaciones	56.45 %	
CAPITAL PAGADO	112,233	RENTABILIDAD		
Capital Autorizado	200,000	Rentabilidad sobre Patrimonio	10.96 %	
(-) Capital No Pagado	87,767	Rentabilidad sobre Activos	3.21 %	
Casa Matriz, Capital Asignado	-	Eficiencia	22.04 %	
APORTACIONES PERMANENTES	-	CALIDAD DE ACTIVOS		
RESERVA DE CAPITAL	9,251	Cartera Vigente en relación a Cartera Bruta	95.10 %	
RESERVAS PARA ACTIVOS EXTRAORDINARIOS	-	Cobertura de Cartera Crediticia en Riesgo	.00 %	
REVALUACIÓN DE ACTIVOS	184			
OBLIGACIONES SUBORDINADAS	-			
GANANCIAS Y PÉRDIDAS POR FUSIÓN	-			
VALUACIÓN DE ACTIVOS DE RECUPERACIÓN DUDOSA	300			
PROVISION DE BENEFICIOS A EMPLEADOS	-			
AJUSTES AL IMPUESTO SOBRE LA RENTA	-			
GANANCIAS O PÉRDIDAS POR CAMBIOS EN EL VALOR DE MERCADO DE LAS INVERSIONES	-			
RESULTADOS DE EJERCICIOS ANTERIORES	-			
RESULTADOS DEL EJERCICIO	5,809			
TOTAL IGUAL A LA SUMA DEL ACTIVO	434,972			
ESTADO DE RESULTADOS	-			
PRODUCTOS FINANCIEROS	19,623			
GASTOS FINANCIEROS	5,883			
MARGEN POR INVERSIÓN	13,740			
PRODUCTOS POR SERVICIOS	988			
GASTOS POR SERVICIOS	-			
MARGEN POR SERVICIOS	988			
OTROS PRODUCTOS Y GASTOS DE OPERACIÓN	-			
Productos	1,111			
Gastos	-			
MARGEN OTROS PRODUCTOS Y GASTOS DE OPERACIÓN	1,111			
MARGEN OPERACIONAL BRUTO	15,839			
GASTOS DE ADMINISTRACIÓN	12,349			
MARGEN OPERACIONAL NETO	3,491			
PRODUCTOS Y GASTOS EXTRAORDINARIOS	3,151			
Productos Extraordinarios	3,254			
Gastos Extraordinarios	103			
PRODUCTOS Y GASTOS DE EJERCICIOS ANTERIORES	-1			
Productos de Ejercicios Anteriores	-			
Gastos de Ejercicios Anteriores	1			
GANANCIA (PÉRDIDA) BRUTA	6,641			
IMPUESTO SOBRE LA RENTA	831			
GANANCIA (PÉRDIDA) NETA	5,809			

AL 31 DE MAYO DE 2014

(Cifras en miles de Quetzales)

ACTIVO		TASAS DE INTERÉS PROMEDIO PONDERADAS	MONEDA NACIONAL	MONEDA EXTRANJERA
DISPONIBILIDADES	1,523,580	OPERACIONES ACTIVAS		
Caja	253,086	Préstamos	14.43 %	7.11 %
Banco Central	39,109	Documentos Descontados	.00 %	.00 %
Bancos del País	149,260	OPERACIONES PASIVAS		
Bancos del Exterior	9,987	Depósitos Monetarios	2.78 %	.06 %
Cheques a Compensar	46,439	Depósitos de Ahorro	4.15 %	2.48 %
Giros sobre el Exterior	8,291	Depósitos a Plazo	8.00 %	3.77 %
INVERSIONES	-	Bonos	.00 %	4.00 %
En Títulos-Valores para Negociación	136,725	Pagarés Financieros	.00 %	.00 %
En Títulos-Valores para la Venta	-	Obligaciones Subordinadas	.00 %	.00 %
En Títulos-Valores para su Vencimiento	10,247	Obligaciones Financieras con Restricciones	.00 %	.00 %
Operaciones de Reporto	126,478	Obligaciones Convertibles en Acciones	.00 %	.00 %
Certificados de Participación	-	ENCAJE LEGAL	MONEDA NACIONAL	MONEDA EXTRANJERA /1
Intereses Pagados en Compra de Valores	-	ENCAJE COMPUTABLE	119,765	8,754
SUMA	136,725	ENCAJE REQUERIDO	116,549	7,104
(-) Estimaciones por Valuación	-	POSICIÓN	3,215	1,649
CARTERA DE CRÉDITOS	975,126	CARTERA DE CRÉDITOS	MONEDA NACIONAL	MONEDA EXTRANJERA
Vigente	975,126	TOTAL DE CARTERA DE CRÉDITOS (BRUTA)	100.00 %	100.00 %
Vencidos	30,820	Vigente	96.14 %	99.77 %
SUMA	1,005,946	Vencidos en Proceso de Prórroga	.00 %	.00 %
(-) Estimaciones Por Valuación	30,820	Vencidos en Cobro Administrativo	3.80 %	.23 %
PRODUCTOS FINANCIEROS POR COBRAR	3,958	Vencidos en Cobro Judicial	.06 %	.00 %
CUENTAS POR COBRAR (Neto)	42,973	Monto total de Cartera de Créditos (Bruta)	785,983	219,963
ACTIVOS REALIZABLES (Neto)	363			
INVERSIONES PERMANENTES (Neto)	1,850	DEPÓSITOS	MONEDA NACIONAL	MONEDA EXTRANJERA
OTRAS INVERSIONES (Neto)	4,200	No. de Cuentas Depósitos Monetarios	1,489	333
SUCURSALES, CASA MATRIZ Y DEPARTAMENTOS ADSCRITOS		Monto Depósitos Monetarios	64,922	137,160
INMUEBLES Y MUEBLES (Neto)	82,374	No. de Cuentas Depósitos de Ahorro	9,219	269
CARGOS DIFERIDOS (Neto)	22,924	Monto Depósitos de Ahorro	25,606	10,067
PASIVO	1,365,606	No. de Cuentas Depósitos a Plazo	329	84
OBLIGACIONES DEPOSITARIAS	1,134,234	Monto Depósitos a Plazo	670,257	221,708
Depósitos Monetarios	202,081	No. de Cuentas a la Orden	0	0
Depósitos de Ahorro	35,673	Monto Depósitos a la Orden	0	0
Depósitos a Plazo	891,965	No. de Cuentas Depósitos con Restricciones	48	1
Depósitos a la Orden	-	Monto Depósitos con Restricciones	4,514	1
Depósitos con Restricciones	4,515	No. de Obligaciones Financieras	0	2
CRÉDITOS OBTENIDOS	143,356	Monto Obligaciones Financieras	0	27,248
Del Banco Central	-	POSICIÓN PATRIMONIAL		
De Instituciones Financieras Nacionales	120,000	CAPITAL COMPUTABLE	174,402	
De Instituciones Financieras Extranjeras	23,356	CAPITAL REQUERIDO	143,215	
Organismos Internacionales	-	POSICIÓN	31,187	
OBLIGACIONES FINANCIERAS	27,248	INDICADORES FINANCIEROS		
GASTOS FINANCIEROS POR PAGAR	3,248	LIQUIDEZ		
CUENTAS POR PAGAR	42,770	Encaje Computable en relación a los Depósitos		
PROVISIONES	12,389	Moneda Nacional	15.65%	
SUCURSALES, CASA MATRIZ Y DEPARTAMENTOS ADSCRITOS	-	Moneda Extranjera	18.47%	
OTRAS OBLIGACIONES	-	Liquidez Inmediata	21.79 %	
CRÉDITOS DIFERIDOS	-	SOLVENCIA		
SUMA	1,363,246	Patrimonio en relación a Activos	10.37 %	
OTRAS CUENTAS ACREEDORAS	2,360	Patrimonio en relación a Cartera de Créditos	15.70 %	
CAPITAL CONTABLE	157,974	Patrimonio en relación a las Captaciones	13.60 %	
CAPITAL PAGADO	134,568	RENTABILIDAD		
Capital Autorizado	200,000	Rentabilidad sobre Patrimonio	-10.21 %	
(-) Capital No Pagado	65,432	Rentabilidad sobre Activos	-1.06 %	
Casa Matriz, Capital Asignado	-	Eficiencia	-8.64 %	
APORTACIONES PERMANENTES	-	CALIDAD DE ACTIVOS		
RESERVA DE CAPITAL	12,295	Cartera Vigente en relación a Cartera Bruta	96.94 %	
RESERVAS PARA ACTIVOS EXTRAORDINARIOS	-	Cobertura de Cartera Crediticia en Riesgo	93.88 %	
REVALUACIÓN DE ACTIVOS	-			
OBLIGACIONES SUBORDINADAS	-			
GANANCIAS Y PÉRDIDAS POR FUSIÓN	-			
VALUACIÓN DE ACTIVOS DE RECUPERACIÓN DUDOSA	2,789			
PROVISION DE BENEFICIOS A EMPLEADOS	-			
AJUSTES AL IMPUESTO SOBRE LA RENTA	-			
GANANCIAS O PÉRDIDAS POR CAMBIOS EN EL VALOR DE MERCADO DE LAS INVERSIONES	-			
RESULTADOS DE EJERCICIOS ANTERIORES	20,622			
RESULTADOS DEL EJERCICIO	-6,723			
TOTAL IGUAL A LA SUMA DEL ACTIVO	1,523,580			
ESTADO DE RESULTADOS	-			
PRODUCTOS FINANCIEROS	161,679			
GASTOS FINANCIEROS	34,842			
MARGEN POR INVERSIÓN	126,837			
PRODUCTOS POR SERVICIOS	9,588			
GASTOS POR SERVICIOS	31,374			
MARGEN POR SERVICIOS	-21,786			
OTROS PRODUCTOS Y GASTOS DE OPERACIÓN	-			
Productos	1,275			
Gastos	32,091			
MARGEN OTROS PRODUCTOS Y GASTOS DE OPERACIÓN	-30,816			
MARGEN OPERACIONAL BRUTO	74,234			
GASTOS DE ADMINISTRACIÓN	80,647			
MARGEN OPERACIONAL NETO	-6,413			
PRODUCTOS Y GASTOS EXTRAORDINARIOS	-372			
Productos Extraordinarios	663			
Gastos Extraordinarios	1,035			
PRODUCTOS Y GASTOS DE EJERCICIOS ANTERIORES	62			
Productos de Ejercicios Anteriores	62			
Gastos de Ejercicios Anteriores	-			
GANANCIA (PÉRDIDA) BRUTA	-6,723			
IMPUESTO SOBRE LA RENTA	-			
GANANCIA (PÉRDIDA) NETA	-6,723			

BANCO AMERICA, S. A.

AL 31 DE MAYO DE 2014

(Cifras en miles de Quetzales)

ACTIVO	3,498,300	TASAS DE INTERÉS PROMEDIO PONDERADAS	MONEDA NACIONAL	MONEDA EXTRANJERA
DISPONIBILIDADES	533,272	OPERACIONES ACTIVAS		
Caja	21,716	Préstamos	21.87 %	7.76 %
Banco Central	451,039	Documentos Descontados	15.68 %	8.14 %
Bancos del País	4,422	OPERACIONES PASIVAS		
Bancos del Exterior	16,929	Depósitos Monetarios	1.62 %	1.99 %
Cheques a Compensar	39,166	Depósitos de Ahorro	4.37 %	2.23 %
Giros sobre el Exterior	-	Depósitos a Plazo	8.13 %	4.02 %
INVERSIONES	307,447	Bonos	.00 %	.00 %
En Títulos-Valores para Negociación	-	Pagarés Financieros	.00 %	.00 %
En Títulos-Valores para la Venta	177,414	Obligaciones Subordinadas	.00 %	8.03 %
En Títulos-Valores para su Vencimiento	130,034	Obligaciones Financieras con Restricciones	.00 %	.00 %
Operaciones de Reporto	-	Obligaciones Convertibles en Acciones	.00 %	.00 %
Certificados de Participación	-	ENCAJE LEGAL	MONEDA NACIONAL	MONEDA EXTRANJERA /1
Intereses Pagados en Compra de Valores	-	ENCAJE COMPUTABLE	329,595	15,762
SUMA	307,447	ENCAJE REQUERIDO	328,797	12,129
(-) Estimaciones por Valuación	-	POSICIÓN	798	3,633
CARTERA DE CRÉDITOS	2,468,220	CARTERA DE CRÉDITOS	MONEDA NACIONAL	MONEDA EXTRANJERA
Vigente	2,490,292	TOTAL DE CARTERA DE CRÉDITOS (BRUTA)	100.00 %	100.00 %
Vencidos	25,937	Vigente	98.60 %	99.95 %
SUMA	2,516,228	Vencidos en Proceso de Prórroga	.00 %	.00 %
(-) Estimaciones Por Valuación	48,008	Vencidos en Cobro Administrativo	1.40 %	.05 %
PRODUCTOS FINANCIEROS POR COBRAR	20,616	Vencidos en Cobro Judicial	.00 %	.00 %
CUENTAS POR COBRAR (Neto)	60,616	Monto total de Cartera de Créditos (Bruta)	1,822,144	694,084
ACTIVOS REALIZABLES (Neto)	3,711			
INVERSIONES PERMANENTES (Neto)	584	DEPÓSITOS	MONEDA NACIONAL	MONEDA EXTRANJERA
OTRAS INVERSIONES (Neto)	-	No. de Cuentas Depósitos Monetarios	45,840	3,657
SUCURSALES, CASA MATRIZ Y DEPARTAMENTOS ADSCRITOS	-	Monto Depósitos Monetarios	211,664	279,501
INMUEBLES Y MUEBLES (Neto)	79,372	No. de Cuentas Depósitos de Ahorro	93,308	1,173
CARGOS DIFERIDOS (Neto)	24,462	Monto Depósitos de Ahorro	136,882	62,139
PASIVO	3,175,082	No. de Cuentas Depósitos a Plazo	2,484	439
OBLIGACIONES DEPOSITARIAS	2,925,032	Monto Depósitos a Plazo	1,915,466	318,492
Depósitos Monetarios	491,165	No. de Cuentas a la Orden	533	44
Depósitos de Ahorro	199,021	Monto Depósitos a la Orden	68	117
Depósitos a Plazo	2,233,958	No. de Cuentas Depósitos con Restricciones	1,720	57
Depósitos a la Orden	185	Monto Depósitos con Restricciones	344	358
Depósitos con Restricciones	702	No. de Obligaciones Financieras	0	0
CRÉDITOS OBTENIDOS	39,251	Monto Obligaciones Financieras	0	0
Del Banco Central	-	POSICIÓN PATRIMONIAL		
De Instituciones Financieras Nacionales	15,571	CAPITAL COMPUTABLE	420,201	
De Instituciones Financieras Extranjeras	-	CAPITAL REQUERIDO	306,128	
Organismos Internacionales	23,680	POSICIÓN	114,074	
OBLIGACIONES FINANCIERAS	-	INDICADORES FINANCIEROS		
GASTOS FINANCIEROS POR PAGAR	27,065	LIQUIDEZ		
CUENTAS POR PAGAR	75,778	Encaje Computable en relación a los Depósitos		
PROVISIONES	7,994	Moneda Nacional	14.56%	
SUCURSALES, CASA MATRIZ Y DEPARTAMENTOS ADSCRITOS	-	Moneda Extranjera	18.58%	
OTRAS OBLIGACIONES	62,282	Liquidez Inmediata	18.23 %	
CRÉDITOS DIFERIDOS	23,397	SOLVENCIA		
SUMA	3,160,799	Patrimonio en relación a Activos	9.24 %	
OTRAS CUENTAS ACREEDORAS	14,283	Patrimonio en relación a Cartera de Créditos	12.85 %	
CAPITAL CONTABLE	323,218	Patrimonio en relación a las Captaciones	11.05 %	
CAPITAL PAGADO	154,770	RENTABILIDAD		
Capital Autorizado	500,000	Rentabilidad sobre Patrimonio	28.10 %	
(-) Capital No Pagado	345,230	Rentabilidad sobre Activos	2.60 %	
Casa Matriz, Capital Asignado	-	Eficiencia	26.41 %	
APORTACIONES PERMANENTES	-	CALIDAD DE ACTIVOS		
RESERVA DE CAPITAL	115,148	Cartera Vigente en relación a Cartera Bruta	98.97 %	
RESERVAS PARA ACTIVOS EXTRAORDINARIOS	-	Cobertura de Cartera Crediticia en Riesgo	232.54 %	
REVALUACIÓN DE ACTIVOS	-			
OBLIGACIONES SUBORDINADAS	-			
GANANCIAS Y PÉRDIDAS POR FUSIÓN	-			
VALUACIÓN DE ACTIVOS DE RECUPERACIÓN DUDOSA	-			
PROVISION DE BENEFICIOS A EMPLEADOS	-			
AJUSTES AL IMPUESTO SOBRE LA RENTA	-			
GANANCIAS O PÉRDIDAS POR CAMBIOS EN EL VALOR DE MERCADO DE LAS INVERSIONES	-			
RESULTADOS DE EJERCICIOS ANTERIORES	15,458			
RESULTADOS DEL EJERCICIO	37,842			
TOTAL IGUAL A LA SUMA DEL ACTIVO	3,498,300			
	-			
ESTADO DE RESULTADOS	-			
PRODUCTOS FINANCIEROS	250,241			
GASTOS FINANCIEROS	80,542			
MARGEN POR INVERSIÓN	169,699			
PRODUCTOS POR SERVICIOS	25,464			
GASTOS POR SERVICIOS	35,985			
MARGEN POR SERVICIOS	-10,521			
OTROS PRODUCTOS Y GASTOS DE OPERACIÓN	-			
Productos	6,582			
Gastos	45,290			
MARGEN OTROS PRODUCTOS Y GASTOS DE OPERACIÓN	-38,708			
MARGEN OPERACIONAL BRUTO	120,469			
GASTOS DE ADMINISTRACIÓN	88,654			
MARGEN OPERACIONAL NETO	31,815			
PRODUCTOS Y GASTOS EXTRAORDINARIOS	6,021			
Productos Extraordinarios	7,310			
Gastos Extraordinarios	1,288			
PRODUCTOS Y GASTOS DE EJERCICIOS ANTERIORES	5			
Productos de Ejercicios Anteriores	218			
Gastos de Ejercicios Anteriores	212			
GANANCIA (PÉRDIDA) BRUTA	37,842			
IMPUESTO SOBRE LA RENTA	-			
GANANCIA (PÉRDIDA) NETA	37,842			

BANCO DE ANTIGUA, S. A.

AL 31 DE MAYO DE 2014

(Cifras en miles de Quetzales)

ACTIVO	1,265,068	TASAS DE INTERÉS PROMEDIO PONDERADAS	MONEDA NACIONAL	MONEDA EXTRANJERA
DISPONIBILIDADES	182,011	OPERACIONES ACTIVAS		
Caja	26,353	Préstamos	35.53 %	.00 %
Banco Central	139,538	Documentos Descontados	.00 %	.00 %
Bancos del País	244	OPERACIONES PASIVAS		
Bancos del Exterior	11,331	Depósitos Monetarios	.00 %	.00 %
Cheques a Compensar	4,545	Depósitos de Ahorro	1.93 %	1.00 %
Giros sobre el Exterior	-	Depósitos a Plazo	8.53 %	2.78 %
INVERSIONES	272,412	Bonos	.00 %	.00 %
En Títulos-Valores para Negociación	-	Pagarés Financieros	.00 %	.00 %
En Títulos-Valores para la Venta	115,412	Obligaciones Subordinadas	.00 %	.00 %
En Títulos-Valores para su Vencimiento	157,000	Obligaciones Financieras con Restricciones	.00 %	.00 %
Operaciones de Reporto	-	Obligaciones Convertibles en Acciones	.00 %	.00 %
Certificados de Participación	-	ENCAJE LEGAL	MONEDA NACIONAL	MONEDA EXTRANJERA /1
Intereses Pagados en Compra de Valores	-	ENCAJE COMPUTABLE	152,960	555
SUMA	272,412	ENCAJE REQUERIDO	152,476	53
(-) Estimaciones por Valuación	-	POSICIÓN	485	502
CARTERA DE CRÉDITOS	712,737	CARTERA DE CRÉDITOS	MONEDA NACIONAL	MONEDA EXTRANJERA
Vigente	709,617	TOTAL DE CARTERA DE CRÉDITOS (BRUTA)	100.00 %	100.00 %
Vencidos	58,956	Vigente	92.33 %	95.03 %
SUMA	768,574	Vencidos en Proceso de Prórroga	.00 %	.00 %
(-) Estimaciones Por Valuación	55,836	Vencidos en Cobro Administrativo	7.67 %	4.97 %
PRODUCTOS FINANCIEROS POR COBRAR	20,897	Vencidos en Cobro Judicial	.00 %	.00 %
CUENTAS POR COBRAR (Neto)	11,489	Monto total de Cartera de Créditos (Bruta)	767,596	978
ACTIVOS REALIZABLES (Neto)	-			
INVERSIONES PERMANENTES (Neto)	-	DEPÓSITOS	MONEDA NACIONAL	MONEDA EXTRANJERA
OTRAS INVERSIONES (Neto)	-	No. de Cuentas Depósitos Monetarios	0	0
SUCURSALES, CASA MATRIZ Y DEPARTAMENTOS ADSCRITOS	-	Monto Depósitos Monetarios	0	0
INMUEBLES Y MUEBLES (Neto)	11,446	No. de Cuentas Depósitos de Ahorro	6,942	152
CARGOS DIFERIDOS (Neto)	54,076	Monto Depósitos de Ahorro	43,455	832
PASIVO	1,119,128	No. de Cuentas Depósitos a Plazo	2,046	18
OBLIGACIONES DEPOSITARIAS	1,030,145	Monto Depósitos a Plazo	983,623	1,734
Depósitos Monetarios	-	No. de Cuentas a la Orden	19	0
Depósitos de Ahorro	44,286	Monto Depósitos a la Orden	415	0
Depósitos a Plazo	985,357	No. de Cuentas Depósitos con Restricciones	263	4
Depósitos a la Orden	415	Monto Depósitos con Restricciones	85	1
Depósitos con Restricciones	87	No. de Obligaciones Financieras	0	0
CRÉDITOS OBTENIDOS	-	Monto Obligaciones Financieras	0	0
Del Banco Central	-	POSICIÓN PATRIMONIAL		
De Instituciones Financieras Nacionales	-	CAPITAL COMPUTABLE	166,904	
De Instituciones Financieras Extranjeras	-	CAPITAL REQUERIDO	96,658	
Organismos Internacionales	-	POSICIÓN	70,247	
OBLIGACIONES FINANCIERAS	-	INDICADORES FINANCIEROS		
GASTOS FINANCIEROS POR PAGAR	13,660	LIQUIDEZ		
CUENTAS POR PAGAR	27,299	Encaje Computable en relación a los Depósitos		
PROVISIONES	9,272	Moneda Nacional	14.89%	
SUCURSALES, CASA MATRIZ Y DEPARTAMENTOS ADSCRITOS	-	Moneda Extranjera	168.21%	
OTRAS OBLIGACIONES	-	Liquidez Inmediata	17.67 %	
CRÉDITOS DIFERIDOS	-	SOLVENCIA		
SUMA	1,080,376	Patrimonio en relación a Activos	11.54 %	
OTRAS CUENTAS ACREEDORAS	38,752	Patrimonio en relación a Cartera de Créditos	18.99 %	
CAPITAL CONTABLE	145,940	Patrimonio en relación a las Captaciones	14.17 %	
CAPITAL PAGADO	125,176	RENTABILIDAD		
Capital Autorizado	160,000	Rentabilidad sobre Patrimonio	.23 %	
(-) Capital No Pagado	34,824	Rentabilidad sobre Activos	.03 %	
Casa Matriz, Capital Asignado	-	Eficiencia	-16.14 %	
APORTACIONES PERMANENTES	0	CALIDAD DE ACTIVOS		
RESERVA DE CAPITAL	8,642	Cartera Vigente en relación a Cartera Bruta	92.33 %	
RESERVAS PARA ACTIVOS EXTRAORDINARIOS	-	Cobertura de Cartera Crediticia en Riesgo	82.96 %	
REVALUACIÓN DE ACTIVOS	-			
OBLIGACIONES SUBORDINADAS	-			
GANANCIAS Y PÉRDIDAS POR FUSIÓN	-			
VALUACIÓN DE ACTIVOS DE RECUPERACIÓN DUDOSA	25,000			
PROVISION DE BENEFICIOS A EMPLEADOS	-			
AJUSTES AL IMPUESTO SOBRE LA RENTA	-			
GANANCIAS O PÉRDIDAS POR CAMBIOS EN EL VALOR DE MERCADO DE LAS INVERSIONES	-			
RESULTADOS DE EJERCICIOS ANTERIORES	36,984			
RESULTADOS DEL EJERCICIO	138			
TOTAL IGUAL A LA SUMA DEL ACTIVO	1,265,068			
	-			
ESTADO DE RESULTADOS	-			
PRODUCTOS FINANCIEROS	147,401			
GASTOS FINANCIEROS	39,830			
MARGEN POR INVERSIÓN	107,570			
PRODUCTOS POR SERVICIOS	7,872			
GASTOS POR SERVICIOS	1,629			
MARGEN POR SERVICIOS	6,242			
OTROS PRODUCTOS Y GASTOS DE OPERACIÓN	-			
Productos	55			
Gastos	49,147			
MARGEN OTROS PRODUCTOS Y GASTOS DE OPERACIÓN	-49,092			
MARGEN OPERACIONAL BRUTO	64,720			
GASTOS DE ADMINISTRACIÓN	75,164			
MARGEN OPERACIONAL NETO	-10,444			
PRODUCTOS Y GASTOS EXTRAORDINARIOS	9,686			
Productos Extraordinarios	9,686			
Gastos Extraordinarios	-			
PRODUCTOS Y GASTOS DE EJERCICIOS ANTERIORES	896			
Productos de Ejercicios Anteriores	1,546			
Gastos de Ejercicios Anteriores	650			
GANANCIA (PÉRDIDA) BRUTA	138			
IMPUESTO SOBRE LA RENTA	-			
GANANCIA (PÉRDIDA) NETA	138			

AL 31 DE MAYO DE 2014

(Cifras en miles de Quetzales)

ACTIVO	6,216,932	TASAS DE INTERÉS PROMEDIO PONDERADAS	MONEDA NACIONAL	MONEDA EXTRANJERA
DISPONIBILIDADES	1,288,384	OPERACIONES ACTIVAS		
Caja	204,217	Préstamos	8.10 %	6.35 %
Banco Central	691,189	Documentos Descontados	9.40 %	6.60 %
Bancos del País	-	OPERACIONES PASIVAS		
Bancos del Exterior	295,295	Depósitos Monetarios	1.92 %	.55 %
Cheques a Compensar	94,500	Depósitos de Ahorro	2.38 %	1.41 %
Giros sobre el Exterior	3,184	Depósitos a Plazo	7.45 %	3.39 %
INVERSIONES	595,780	Bonos	.00 %	.00 %
En Títulos-Valores para Negociación	-	Pagarés Financieros	.00 %	.00 %
En Títulos-Valores para la Venta	208,660	Obligaciones Subordinadas	.00 %	.00 %
En Títulos-Valores para su Vencimiento	-	Obligaciones Financieras con Restricciones	.00 %	.00 %
Operaciones de Reporto	387,120	Obligaciones Convertibles en Acciones	.00 %	.00 %
Certificados de Participación	-	ENCAJE LEGAL	MONEDA NACIONAL	MONEDA EXTRANJERA /1
Intereses Pagados en Compra de Valores	-	ENCAJE COMPUTABLE	446,093	42,802
SUMA	595,780	ENCAJE REQUERIDO	431,422	39,646
(-) Estimaciones por Valuación	-	POSICIÓN	14,671	3,156
CARTERA DE CRÉDITOS	4,171,930	CARTERA DE CRÉDITOS	MONEDA NACIONAL	MONEDA EXTRANJERA
Vigente	4,181,637	TOTAL DE CARTERA DE CRÉDITOS (BRUTA)	100.00 %	100.00 %
Vencidos	77,895	Vigente	98.04 %	98.32 %
SUMA	4,259,531	Vencidos en Proceso de Prórroga	.81 %	.07 %
(-) Estimaciones Por Valuación	87,601	Vencidos en Cobro Administrativo	.73 %	1.00 %
PRODUCTOS FINANCIEROS POR COBRAR	35,208	Vencidos en Cobro Judicial	.42 %	.61 %
CUENTAS POR COBRAR (Neto)	116,478	Monto total de Cartera de Créditos (Bruta)	2,294,125	1,965,407
ACTIVOS REALIZABLES (Neto)	8,757			
INVERSIONES PERMANENTES (Neto)	396	DEPÓSITOS	MONEDA NACIONAL	MONEDA EXTRANJERA
OTRAS INVERSIONES (Neto)	-	No. de Cuentas Depósitos Monetarios	61,608	12,926
SUCURSALES, CASA MATRIZ Y DEPARTAMENTOS ADSCRITOS	-	Monto Depósitos Monetarios	1,685,605	1,430,185
INMUEBLES Y MUEBLES (Neto)	-	No. de Cuentas Depósitos de Ahorro	64,133	6,881
CARGOS DIFERIDOS (Neto)	-0	Monto Depósitos de Ahorro	186,047	253,265
PASIVO	5,376,369	No. de Cuentas Depósitos a Plazo	1,609	526
OBLIGACIONES DEPOSITARIAS	4,952,219	Monto Depósitos a Plazo	1,043,487	343,685
Depósitos Monetarios	3,115,790	No. de Cuentas a la Orden	2,964	469
Depósitos de Ahorro	439,312	Monto Depósitos a la Orden	1,662	911
Depósitos a Plazo	1,387,171	No. de Cuentas Depósitos con Restricciones	2,745	603
Depósitos a la Orden	2,572	Monto Depósitos con Restricciones	5,595	1,778
Depósitos con Restricciones	7,373	No. de Obligaciones Financieras	0	0
CRÉDITOS OBTENIDOS	180,520	Monto Obligaciones Financieras	0	0
Del Banco Central	-	POSICIÓN PATRIMONIAL		
De Instituciones Financieras Nacionales	-	CAPITAL COMPUTABLE	908,172	
De Instituciones Financieras Extranjeras	110,294	CAPITAL REQUERIDO	422,904	
Organismos Internacionales	70,225	POSICIÓN	485,268	
OBLIGACIONES FINANCIERAS	-	INDICADORES FINANCIEROS		
GASTOS FINANCIEROS POR PAGAR	12,565	LIQUIDEZ		
CUENTAS POR PAGAR	184,286	Encaje Computable en relación a los Depósitos		
PROVISIONES	9,652	Moneda Nacional	15.26 %	
SUCURSALES, CASA MATRIZ Y DEPARTAMENTOS ADSCRITOS	-	Moneda Extranjera	16.42 %	
OTRAS OBLIGACIONES	-	Liquidez Inmediata	26.02 %	
CRÉDITOS DIFERIDOS	465	SOLVENCIA		
SUMA	5,339,707	Patrimonio en relación a Activos	13.52 %	
OTRAS CUENTAS ACREEDORAS	36,662	Patrimonio en relación a Cartera de Créditos	19.73 %	
CAPITAL CONTABLE	840,563	Patrimonio en relación a las Captaciones	16.97 %	
CAPITAL PAGADO	413,748	RENTABILIDAD		
Capital Autorizado	415,000	Rentabilidad sobre Patrimonio	23.93 %	
(-) Capital No Pagado	1,252	Rentabilidad sobre Activos	3.23 %	
Casa Matriz, Capital Asignado	-	Eficiencia	72.67 %	
APORTACIONES PERMANENTES	-	CALIDAD DE ACTIVOS		
RESERVA DE CAPITAL	56,326	Cartera Vigente en relación a Cartera Bruta	98.17 %	
RESERVAS PARA ACTIVOS EXTRAORDINARIOS	-	Cobertura de Cartera Crediticia en Riesgo	115.15 %	
REVALUACIÓN DE ACTIVOS	-			
OBLIGACIONES SUBORDINADAS	-			
GANANCIAS Y PÉRDIDAS POR FUSIÓN	-			
VALUACIÓN DE ACTIVOS DE RECUPERACIÓN DUDOSA	-			
PROVISION DE BENEFICIOS A EMPLEADOS	-			
AJUSTES AL IMPUESTO SOBRE LA RENTA	-			
GANANCIAS O PÉRDIDAS POR CAMBIOS EN EL VALOR DE MERCADO DE LAS INVERSIONES	-			
RESULTADOS DE EJERCICIOS ANTERIORES	286,692			
RESULTADOS DEL EJERCICIO	83,797			
TOTAL IGUAL A LA SUMA DEL ACTIVO	6,216,932			
	-			
ESTADO DE RESULTADOS	-			
PRODUCTOS FINANCIEROS	198,806			
GASTOS FINANCIEROS	64,595			
MARGEN POR INVERSIÓN	134,211			
PRODUCTOS POR SERVICIOS	17,042			
GASTOS POR SERVICIOS	324			
MARGEN POR SERVICIOS	16,717			
OTROS PRODUCTOS Y GASTOS DE OPERACIÓN	-			
Productos	22,114			
Gastos	34,837			
MARGEN OTROS PRODUCTOS Y GASTOS DE OPERACIÓN	-12,723			
MARGEN OPERACIONAL BRUTO	138,205			
GASTOS DE ADMINISTRACIÓN	37,778			
MARGEN OPERACIONAL NETO	100,427			
PRODUCTOS Y GASTOS EXTRAORDINARIOS	-48			
Productos Extraordinarios	1,800			
Gastos Extraordinarios	1,848			
PRODUCTOS Y GASTOS DE EJERCICIOS ANTERIORES	-1			
Productos de Ejercicios Anteriores	-			
Gastos de Ejercicios Anteriores	1			
GANANCIA (PÉRDIDA) BRUTA	100,378			
IMPUESTO SOBRE LA RENTA	16,581			
GANANCIA (PÉRDIDA) NETA	83,797			

AL 31 DE MAYO DE 2014

(Cifras en miles de Quetzales)

ACTIVO	5,627,524	TASAS DE INTERÉS PROMEDIO PONDERADAS	MONEDA NACIONAL	MONEDA EXTRANJERA
DISPONIBILIDADES	1,004,475	OPERACIONES ACTIVAS		
Caja	138,477	Préstamos	22.03 %	5.77 %
Banco Central	437,928	Documentos Descontados	.00 %	.00 %
Bancos del País	113	OPERACIONES PASIVAS		
Bancos del Exterior	303,131	Depósitos Monetarios	1.24 %	.03 %
Cheques a Compensar	85,416	Depósitos de Ahorro	2.85 %	.19 %
Giros sobre el Exterior	39,411	Depósitos a Plazo	6.51 %	.45 %
INVERSIONES	448,865	Bonos	.00 %	.00 %
En Títulos-Valores para Negociación	-	Pagarés Financieros	.00 %	.00 %
En Títulos-Valores para la Venta	428,865	Obligaciones Subordinadas	.00 %	.00 %
En Títulos-Valores para su Vencimiento	-	Obligaciones Financieras con Restricciones	.00 %	.00 %
Operaciones de Reporto	20,000	Obligaciones Convertibles en Acciones	.00 %	.00 %
Certificados de Participación	-	ENCAJE LEGAL	MONEDA NACIONAL	MONEDA EXTRANJERA /1
Intereses Pagados en Compra de Valores	-	ENCAJE COMPUTABLE	308,949	32,508
SUMA	448,865	ENCAJE REQUERIDO	305,077	31,114
(-) Estimaciones por Valuación	-	POSICIÓN	3,872	1,393
CARTERA DE CRÉDITOS	3,848,855	CARTERA DE CRÉDITOS	MONEDA NACIONAL	MONEDA EXTRANJERA
Vigente	3,869,374	TOTAL DE CARTERA DE CRÉDITOS (BRUTA)	100.00 %	100.00 %
Vencidos	231,199	Vigente	94.04 %	95.27 %
SUMA	4,100,572	Vencidos en Proceso de Prórroga	.14 %	.25 %
(-) Estimaciones Por Valuación	251,717	Vencidos en Cobro Administrativo	5.62 %	4.29 %
PRODUCTOS FINANCIEROS POR COBRAR	8,162	Vencidos en Cobro Judicial	.21 %	.19 %
CUENTAS POR COBRAR (Neto)	131,191	Monto total de Cartera de Créditos (Bruta)	3,027,392	1,073,180
ACTIVOS REALIZABLES (Neto)	2,674			
INVERSIONES PERMANENTES (Neto)	3,878	DEPÓSITOS	MONEDA NACIONAL	MONEDA EXTRANJERA
OTRAS INVERSIONES (Neto)	-	No. de Cuentas Depósitos Monetarios	31,383	5,779
SUCURSALES, CASA MATRIZ Y DEPARTAMENTOS ADSCRITOS	-	Monto Depósitos Monetarios	1,019,106	1,052,714
INMUEBLES Y MUEBLES (Neto)	153,111	No. de Cuentas Depósitos de Ahorro	54,140	10,849
CARGOS DIFERIDOS (Neto)	26,313	Monto Depósitos de Ahorro	312,649	443,624
PASIVO	4,196,331	No. de Cuentas Depósitos a Plazo	1,597	229
OBLIGACIONES DEPOSITARIAS	3,807,849	Monto Depósitos a Plazo	846,111	107,499
Depósitos Monetarios	2,071,820	No. de Cuentas a la Orden	41,996	3,608
Depósitos de Ahorro	756,273	Monto Depósitos a la Orden	3,405	2,522
Depósitos a Plazo	953,610	No. de Cuentas Depósitos con Restricciones	7,054	1,529
Depósitos a la Orden	5,927	Monto Depósitos con Restricciones	14,101	6,118
Depósitos con Restricciones	20,219	No. de Obligaciones Financieras	0	0
CRÉDITOS OBTENIDOS	-	Monto Obligaciones Financieras	0	0
Del Banco Central	-	POSICIÓN PATRIMONIAL		
De Instituciones Financieras Nacionales	-	CAPITAL COMPUTABLE	1,017,233	
De Instituciones Financieras Extranjeras	-	CAPITAL REQUERIDO	546,536	
Organismos Internacionales	-	POSICIÓN	470,698	
OBLIGACIONES FINANCIERAS	-	INDICADORES FINANCIEROS		
GASTOS FINANCIEROS POR PAGAR	15,290	LIQUIDEZ		
CUENTAS POR PAGAR	209,596	Encaje Computable en relación a los Depósitos		
PROVISIONES	143,415	Moneda Nacional	14.07 %	
SUCURSALES, CASA MATRIZ Y DEPARTAMENTOS ADSCRITOS	-	Moneda Extranjera	15.70 %	
OTRAS OBLIGACIONES	-	Liquidez Inmediata	26.38 %	
CRÉDITOS DIFERIDOS	11,613	SOLVENCIA		
SUMA	4,187,763	Patrimonio en relación a Activos	25.43 %	
OTRAS CUENTAS ACREEDORAS	8,568	Patrimonio en relación a Cartera de Créditos	34.90 %	
CAPITAL CONTABLE	1,431,193	Patrimonio en relación a las Captaciones	37.59 %	
CAPITAL PAGADO	443,389	RENTABILIDAD		
Capital Autorizado	1,000,000	Rentabilidad sobre Patrimonio	8.76 %	
(-) Capital No Pagado	556,611	Rentabilidad sobre Activos	2.23 %	
Casa Matriz, Capital Asignado	-	Eficiencia	18.93 %	
APORTACIONES PERMANENTES	-	CALIDAD DE ACTIVOS		
RESERVA DE CAPITAL	154,228	Cartera Vigente en relación a Cartera Bruta	94.36 %	
RESERVAS PARA ACTIVOS EXTRAORDINARIOS	-	Cobertura de Cartera Crediticia en Riesgo	113.52 %	
REVALUACIÓN DE ACTIVOS	15,746			
OBLIGACIONES SUBORDINADAS	-			
GANANCIAS Y PÉRDIDAS POR FUSIÓN	-			
VALUACIÓN DE ACTIVOS DE RECUPERACIÓN DUDOSA	62,562			
PROVISION DE BENEFICIOS A EMPLEADOS	125,211			
AJUSTES AL IMPUESTO SOBRE LA RENTA	-			
GANANCIAS O PÉRDIDAS POR CAMBIOS EN EL VALOR DE MERCADO DE LAS INVERSIONES	-			
RESULTADOS DE EJERCICIOS ANTERIORES	953,368			
RESULTADOS DEL EJERCICIO	52,236			
TOTAL IGUAL A LA SUMA DEL ACTIVO	5,627,524			
	-			
ESTADO DE RESULTADOS	-			
PRODUCTOS FINANCIEROS	507,932			
GASTOS FINANCIEROS	67,238			
MARGEN POR INVERSIÓN	440,694			
PRODUCTOS POR SERVICIOS	23,978			
GASTOS POR SERVICIOS	4,276			
MARGEN POR SERVICIOS	19,702			
OTROS PRODUCTOS Y GASTOS DE OPERACIÓN	-			
Productos	32,289			
Gastos	183,865			
MARGEN OTROS PRODUCTOS Y GASTOS DE OPERACIÓN	-151,576			
MARGEN OPERACIONAL BRUTO	308,820			
GASTOS DE ADMINISTRACIÓN	250,369			
MARGEN OPERACIONAL NETO	58,451			
PRODUCTOS Y GASTOS EXTRAORDINARIOS	35,990			
Productos Extraordinarios	53,314			
Gastos Extraordinarios	17,324			
PRODUCTOS Y GASTOS DE EJERCICIOS ANTERIORES	35			
Productos de Ejercicios Anteriores	1,175			
Gastos de Ejercicios Anteriores	1,140			
GANANCIA (PÉRDIDA) BRUTA	94,477			
IMPUESTO SOBRE LA RENTA	42,241			
GANANCIA (PÉRDIDA) NETA	52,236			

AL 31 DE MAYO DE 2014

(Cifras en miles de Quetzales)

ACTIVO	20,631,062	TASAS DE INTERÉS PROMEDIO PONDERADAS	MONEDA NACIONAL	MONEDA EXTRANJERA
DISPONIBILIDADES	3,833,834	OPERACIONES ACTIVAS		
Caja	492,703	Préstamos	8.34 %	6.10 %
Banco Central	1,597,734	Documentos Descontados	.00 %	6.00 %
Bancos del País	19,847	OPERACIONES PASIVAS		
Bancos del Exterior	1,448,899	Depósitos Monetarios	.85 %	1.34 %
Cheques a Compensar	249,413	Depósitos de Ahorro	1.75 %	1.77 %
Giros sobre el Exterior	25,240	Depósitos a Plazo	6.97 %	4.30 %
INVERSIONES	3,646,653	Bonos	6.68 %	.00 %
En Títulos-Valores para Negociación	-	Pagarés Financieros	.00 %	.00 %
En Títulos-Valores para la Venta	2,976,302	Obligaciones Subordinadas	.00 %	.00 %
En Títulos-Valores para su Vencimiento	671,963	Obligaciones Financieras con Restricciones	.00 %	.00 %
Operaciones de Reporto	-	Obligaciones Convertibles en Acciones	.00 %	.00 %
Certificados de Participación	-	ENCAJE LEGAL	MONEDA NACIONAL	MONEDA EXTRANJERA /1
Intereses Pagados en Compra de Valores	285	ENCAJE COMPUTABLE	1,479,457	65,551
SUMA	3,648,549	ENCAJE REQUERIDO	1,459,320	63,099
(-) Estimaciones por Valuación	1,896	POSICIÓN	20,137	2,452
CARTERA DE CRÉDITOS	12,519,215	CARTERA DE CRÉDITOS	MONEDA NACIONAL	MONEDA EXTRANJERA
Vigente	12,621,761	TOTAL DE CARTERA DE CRÉDITOS (BRUTA)	100.00 %	100.00 %
Vencidos	162,937	Vigente	97.79 %	99.90 %
SUMA	12,784,698	Vencidos en Proceso de Prórroga	1.23 %	.02 %
(-) Estimaciones Por Valuación	265,483	Vencidos en Cobro Administrativo	.01 %	.06 %
PRODUCTOS FINANCIEROS POR COBRAR	67,610	Vencidos en Cobro Judicial	.97 %	.02 %
CUENTAS POR COBRAR (Neto)	55,033	Monto total de Cartera de Créditos (Bruta)	7,125,683	5,659,015
ACTIVOS REALIZABLES (Neto)	63,507			
INVERSIONES PERMANENTES (Neto)	54,452	DEPÓSITOS	MONEDA NACIONAL	MONEDA EXTRANJERA
OTRAS INVERSIONES (Neto)	14,319	No. de Cuentas Depósitos Monetarios	123,904	9,295
SUCURSALES, CASA MATRIZ Y DEPARTAMENTOS ADSCRITOS	-	Monto Depósitos Monetarios	3,863,381	1,280,693
INMUEBLES Y MUEBLES (Neto)	268,100	No. de Cuentas Depósitos de Ahorro	1,142,433	28,864
CARGOS DIFERIDOS (Neto)	108,338	Monto Depósitos de Ahorro	2,528,076	688,318
PASIVO	18,531,312	No. de Cuentas Depósitos a Plazo	10,804	1,533
OBLIGACIONES DEPOSITARIAS	13,501,158	Monto Depósitos a Plazo	3,667,877	1,410,182
Depósitos Monetarios	5,144,074	No. de Cuentas a la Orden	3,134	191
Depósitos de Ahorro	3,216,394	Monto Depósitos a la Orden	8,571	1,140
Depósitos a Plazo	5,078,059	No. de Cuentas Depósitos con Restricciones	35,668	1,056
Depósitos a la Orden	9,711	Monto Depósitos con Restricciones	47,308	5,611
Depósitos con Restricciones	52,919	No. de Obligaciones Financieras	151	0
CRÉDITOS OBTENIDOS	4,386,089	Monto Obligaciones Financieras	28,046	0
Del Banco Central	-	POSICIÓN PATRIMONIAL		
De Instituciones Financieras Nacionales	-	CAPITAL COMPUTABLE	2,284,686	
De Instituciones Financieras Extranjeras	3,607,564	CAPITAL REQUERIDO	1,418,844	
Organismos Internacionales	778,525	POSICIÓN	865,842	
OBLIGACIONES FINANCIERAS	28,046	INDICADORES FINANCIEROS		
GASTOS FINANCIEROS POR PAGAR	149,155	LIQUIDEZ		
CUENTAS POR PAGAR	259,593	Encaje Computable en relación a los Depósitos		
PROVISIONES	142,236	Moneda Nacional	14.63%	
SUCURSALES, CASA MATRIZ Y DEPARTAMENTOS ADSCRITOS	-	Moneda Extranjera	15.07%	
OTRAS OBLIGACIONES	-	Liquidez Inmediata	28.34 %	
CRÉDITOS DIFERIDOS	1,852	SOLVENCIA		
SUMA	18,468,128	Patrimonio en relación a Activos	10.18 %	
OTRAS CUENTAS ACREEDORAS	63,183	Patrimonio en relación a Cartera de Créditos	16.42 %	
CAPITAL CONTABLE	2,099,751	Patrimonio en relación a las Captaciones	15.52 %	
CAPITAL PAGADO	1,167,587	RENTABILIDAD		
Capital Autorizado	2,000,000	Rentabilidad sobre Patrimonio	13.44 %	
(-) Capital No Pagado	832,413	Rentabilidad sobre Activos	1.37 %	
Casa Matriz, Capital Asignado	-	Eficiencia	28.71 %	
APORTACIONES PERMANENTES	407,013	CALIDAD DE ACTIVOS		
RESERVA DE CAPITAL	224,469	Cartera Vigente en relación a Cartera Bruta	98.73 %	
RESERVAS PARA ACTIVOS EXTRAORDINARIOS	-	Cobertura de Cartera Crediticia en Riesgo	168.30 %	
REVALUACIÓN DE ACTIVOS	28,094			
OBLIGACIONES SUBORDINADAS	-			
GANANCIAS Y PÉRDIDAS POR FUSIÓN	-			
VALUACIÓN DE ACTIVOS DE RECUPERACIÓN DUDOSA	48,447			
PROVISION DE BENEFICIOS A EMPLEADOS	-			
AJUSTES AL IMPUESTO SOBRE LA RENTA	-			
GANANCIAS O PÉRDIDAS POR CAMBIOS EN EL VALOR DE MERCADO DE LAS INVERSIONES	10,104			
RESULTADOS DE EJERCICIOS ANTERIORES	193,381			
RESULTADOS DEL EJERCICIO	117,548			
TOTAL IGUAL A LA SUMA DEL ACTIVO	20,631,062			
	-			
ESTADO DE RESULTADOS				
PRODUCTOS FINANCIEROS	606,422			
GASTOS FINANCIEROS	233,397			
MARGEN POR INVERSIÓN	373,025			
PRODUCTOS POR SERVICIOS	64,292			
GASTOS POR SERVICIOS	32,903			
MARGEN POR SERVICIOS	31,389			
OTROS PRODUCTOS Y GASTOS DE OPERACIÓN	-			
Productos	34,712			
Gastos	58,322			
MARGEN OTROS PRODUCTOS Y GASTOS DE OPERACIÓN	-23,611			
MARGEN OPERACIONAL BRUTO	380,804			
GASTOS DE ADMINISTRACIÓN	271,484			
MARGEN OPERACIONAL NETO	109,320			
PRODUCTOS Y GASTOS EXTRAORDINARIOS	7,501			
Productos Extraordinarios	8,508			
Gastos Extraordinarios	1,007			
PRODUCTOS Y GASTOS DE EJERCICIOS ANTERIORES	728			
Productos de Ejercicios Anteriores	1,412			
Gastos de Ejercicios Anteriores	684			
GANANCIA (PÉRDIDA) BRUTA	117,549			
IMPUESTO SOBRE LA RENTA	1			
GANANCIA (PÉRDIDA) NETA	117,548			

AL 31 DE MAYO DE 2014

(Cifras en miles de Quetzales)

ACTIVO	44,476,504	TASAS DE INTERÉS PROMEDIO PONDERADAS	MONEDA NACIONAL	MONEDA EXTRANJERA
DISPONIBILIDADES	6,321,726	OPERACIONES ACTIVAS		
Caja	700,889	Préstamos	9.48 %	6.05 %
Banco Central	3,773,031	Documentos Descontados	8.87 %	6.47 %
Bancos del País	132,000	OPERACIONES PASIVAS		
Bancos del Exterior	766,003	Depósitos Monetarios	1.32 %	1.54 %
Cheques a Compensar	943,760	Depósitos de Ahorro	2.06 %	2.63 %
Giros sobre el Exterior	6,043	Depósitos a Plazo	7.19 %	3.58 %
INVERSIONES	13,785,197	Bonos	6.59 %	.00 %
En Títulos-Valores para Negociación	-	Pagarés Financieros	.00 %	.00 %
En Títulos-Valores para la Venta	12,384,292	Obligaciones Subordinadas	.00 %	4.76 %
En Títulos-Valores para su Vencimiento	323,061	Obligaciones Financieras con Restricciones	4.00 %	.00 %
Operaciones de Reporto	1,078,867	Obligaciones Convertibles en Acciones	.00 %	.00 %
Certificados de Participación	-	ENCAJE LEGAL	MONEDA NACIONAL	MONEDA EXTRANJERA /1
Intereses Pagados en Compra de Valores	-	ENCAJE COMPUTABLE	3,925,683	114,090
SUMA	13,786,221	ENCAJE REQUERIDO	3,891,554	108,078
(-) Estimaciones por Valuación	1,024	POSICIÓN	34,128	6,012
CARTERA DE CRÉDITOS	21,683,417	CARTERA DE CRÉDITOS	MONEDA NACIONAL	MONEDA EXTRANJERA
Vigente	21,741,038	TOTAL DE CARTERA DE CRÉDITOS (BRUTA)	100.00 %	100.00 %
Vencidos	293,563	Vigente	97.82 %	99.63 %
SUMA	22,034,601	Vencidos en Proceso de Prórroga	.03 %	.00 %
(-) Estimaciones Por Valuación	351,184	Vencidos en Cobro Administrativo	.95 %	.18 %
PRODUCTOS FINANCIEROS POR COBRAR	347,069	Vencidos en Cobro Judicial	1.19 %	.18 %
CUENTAS POR COBRAR (Neto)	397,620	Monto total de Cartera de Créditos (Bruta)	11,762,063	10,272,538
ACTIVOS REALIZABLES (Neto)	153,716	DEPÓSITOS	MONEDA NACIONAL	MONEDA EXTRANJERA
INVERSIONES PERMANENTES (Neto)	751,482	No. de Cuentas Depósitos Monetarios	863,854	19,916
OTRAS INVERSIONES (Neto)	64,706	Monto Depósitos Monetarios	8,676,653	2,807,480
SUCURSALES, CASA MATRIZ Y DEPARTAMENTOS ADSCRITOS	-	No. de Cuentas Depósitos de Ahorro	1,704,918	28,886
INMUEBLES Y MUEBLES (Neto)	822,334	Monto Depósitos de Ahorro	5,785,650	1,047,523
CARGOS DIFERIDOS (Neto)	149,236	No. de Cuentas Depósitos a Plazo	12,647	1,452
PASIVO	41,242,500	Monto Depósitos a Plazo	11,903,736	1,927,109
OBLIGACIONES DEPOSITARIAS	32,323,423	No. de Cuentas a la Orden	4,630	2,780
Depósitos Monetarios	11,484,134	Monto Depósitos a la Orden	24,575	3,937
Depósitos de Ahorro	6,833,173	No. de Cuentas Depósitos con Restricciones	56,476	14
Depósitos a Plazo	13,830,845	Monto Depósitos con Restricciones	145,326	1,433
Depósitos a la Orden	28,512	No. de Obligaciones Financieras	60	0
Depósitos con Restricciones	146,759	Monto Obligaciones Financieras	11,702	0
CRÉDITOS OBTENIDOS	6,586,108	POSICIÓN PATRIMONIAL		
Del Banco Central	-	CAPITAL COMPUTABLE	3,697,641	
De Instituciones Financieras Nacionales	-	CAPITAL REQUERIDO	2,948,208	
De Instituciones Financieras Extranjeras	6,586,108	POSICIÓN	749,433	
Organismos Internacionales	-	INDICADORES FINANCIEROS		
OBLIGACIONES FINANCIERAS	11,702	LIQUIDEZ		
GASTOS FINANCIEROS POR PAGAR	107,148	Encaje Computable en relación a los Depósitos		
CUENTAS POR PAGAR	772,706	Moneda Nacional	14.79%	
PROVISIONES	34,307	Moneda Extranjera	15.35%	
SUCURSALES, CASA MATRIZ Y DEPARTAMENTOS ADSCRITOS	-	Liquidez Inmediata	19.55 %	
OTRAS OBLIGACIONES	1,286,513	SOLVENCIA		
CRÉDITOS DIFERIDOS	32,472	Patrimonio en relación a Activos	7.27 %	
SUMA	41,154,378	Patrimonio en relación a Cartera de Créditos	14.68 %	
OTRAS CUENTAS ACREEDORAS	88,122	Patrimonio en relación a las Captaciones	10.00 %	
CAPITAL CONTABLE	3,234,004	RENTABILIDAD		
CAPITAL PAGADO	1,768,012	Rentabilidad sobre Patrimonio	11.76 %	
Capital Autorizado	3,000,000	Rentabilidad sobre Activos	.86 %	
(-) Capital No Pagado	1,231,988	Eficiencia	26.63 %	
Casa Matriz, Capital Asignado	-	CALIDAD DE ACTIVOS		
APORTACIONES PERMANENTES	553,476	Cartera Vigente en relación a Cartera Bruta	98.67 %	
RESERVA DE CAPITAL	722,049	Cobertura de Cartera Crediticia en Riesgo	132.96 %	
RESERVAS PARA ACTIVOS EXTRAORDINARIOS	-			
REVALUACIÓN DE ACTIVOS	-			
OBLIGACIONES SUBORDINADAS	-			
GANANCIAS Y PÉRDIDAS POR FUSIÓN	-			
VALUACIÓN DE ACTIVOS DE RECUPERACIÓN DUDOSA	-			
PROVISION DE BENEFICIOS A EMPLEADOS	-			
AJUSTES AL IMPUESTO SOBRE LA RENTA	-			
GANANCIAS O PÉRDIDAS POR CAMBIOS EN EL VALOR DE MERCADO DE LAS INVERSIONES	31,996			
RESULTADOS DE EJERCICIOS ANTERIORES	-			
RESULTADOS DEL EJERCICIO	158,471			
TOTAL IGUAL A LA SUMA DEL ACTIVO	44,476,504			
ESTADO DE RESULTADOS	-			
PRODUCTOS FINANCIEROS	1,200,596			
GASTOS FINANCIEROS	704,680			
MARGEN POR INVERSIÓN	495,916			
PRODUCTOS POR SERVICIOS	82,779			
GASTOS POR SERVICIOS	818			
MARGEN POR SERVICIOS	81,961			
OTROS PRODUCTOS Y GASTOS DE OPERACIÓN	-			
Productos	69,532			
Gastos	69,264			
MARGEN OTROS PRODUCTOS Y GASTOS DE OPERACIÓN	268			
MARGEN OPERACIONAL BRUTO	578,145			
GASTOS DE ADMINISTRACIÓN	424,173			
MARGEN OPERACIONAL NETO	153,972			
PRODUCTOS Y GASTOS EXTRAORDINARIOS	4,223			
Productos Extraordinarios	4,223			
Gastos Extraordinarios	-			
PRODUCTOS Y GASTOS DE EJERCICIOS ANTERIORES	276			
Productos de Ejercicios Anteriores	3,978			
Gastos de Ejercicios Anteriores	3,701			
GANANCIA (PÉRDIDA) BRUTA	158,471			
IMPUESTO SOBRE LA RENTA	-			
GANANCIA (PÉRDIDA) NETA	158,471			

BANCO DE CRÉDITO, S. A.

AL 31 DE MAYO DE 2014

(Cifras en miles de Quetzales)

ACTIVO	788,213	TASAS DE INTERÉS PROMEDIO PONDERADAS	MONEDA NACIONAL	MONEDA EXTRANJERA
DISPONIBILIDADES	133,041	OPERACIONES ACTIVAS		
Caja	10,063	Préstamos	14.63 %	10.54 %
Banco Central	86,551	Documentos Descontados	12.99 %	10.69 %
Bancos del País	28,299	OPERACIONES PASIVAS		
Bancos del Exterior	3,252	Depósitos Monetarios	.60 %	.37 %
Cheques a Compensar	4,875	Depósitos de Ahorro	2.24 %	1.27 %
Giros sobre el Exterior	-	Depósitos a Plazo	6.98 %	5.42 %
INVERSIONES	91,282	Bonos	.00 %	.00 %
En Títulos-Valores para Negociación	-	Pagarés Financieros	.00 %	.00 %
En Títulos-Valores para la Venta	-	Obligaciones Subordinadas	.00 %	.00 %
En Títulos-Valores para su Vencimiento	91,282	Obligaciones Financieras con Restricciones	.00 %	.00 %
Operaciones de Reporto	-	Obligaciones Convertibles en Acciones	.00 %	.00 %
Certificados de Participación	-	ENCAJE LEGAL	MONEDA NACIONAL	MONEDA EXTRANJERA /1
Intereses Pagados en Compra de Valores	-	ENCAJE COMPUTABLE	59,825	4,441
SUMA	91,282	ENCAJE REQUERIDO	59,458	4,394
(-) Estimaciones por Valuación	-	POSICIÓN	367	47
CARTERA DE CRÉDITOS	439,928	CARTERA DE CRÉDITOS	MONEDA NACIONAL	MONEDA EXTRANJERA
Vigente	439,979	TOTAL DE CARTERA DE CRÉDITOS (BRUTA)	100.00 %	100.00 %
Vencidos	7,847	Vigente	98.26 %	98.22 %
SUMA	447,826	Vencidos en Proceso de Prórroga	.98 %	.03 %
(-) Estimaciones Por Valuación	7,898	Vencidos en Cobro Administrativo	.10 %	.16 %
PRODUCTOS FINANCIEROS POR COBRAR	2,041	Vencidos en Cobro Judicial	.66 %	1.59 %
CUENTAS POR COBRAR (Neto)	28,043	Monto total de Cartera de Créditos (Bruta)	288,755	159,071
ACTIVOS REALIZABLES (Neto)	29,298			
INVERSIONES PERMANENTES (Neto)	180	DEPÓSITOS	MONEDA NACIONAL	MONEDA EXTRANJERA
OTRAS INVERSIONES (Neto)	-	No. de Cuentas Depósitos Monetarios	2,228	632
SUCURSALES, CASA MATRIZ Y DEPARTAMENTOS ADSCRITOS	-	Monto Depósitos Monetarios	41,105	27,411
INMUEBLES Y MUEBLES (Neto)	43,918	No. de Cuentas Depósitos de Ahorro	4,620	307
CARGOS DIFERIDOS (Neto)	20,482	Monto Depósitos de Ahorro	13,819	14,397
PASIVO	673,778	No. de Cuentas Depósitos a Plazo	1,587	219
OBLIGACIONES DEPOSITARIAS	646,671	Monto Depósitos a Plazo	362,244	186,904
Depósitos Monetarios	68,516	No. de Cuentas a la Orden	767	51
Depósitos de Ahorro	28,215	Monto Depósitos a la Orden	16	11
Depósitos a Plazo	549,148	No. de Cuentas Depósitos con Restricciones	153	47
Depósitos a la Orden	28	Monto Depósitos con Restricciones	630	135
Depósitos con Restricciones	765	No. de Obligaciones Financieras	0	0
CRÉDITOS OBTENIDOS	-	Monto Obligaciones Financieras	0	0
Del Banco Central	-	POSICIÓN PATRIMONIAL		
De Instituciones Financieras Nacionales	-	CAPITAL COMPUTABLE	116,620	
De Instituciones Financieras Extranjeras	-	CAPITAL REQUERIDO	71,140	
Organismos Internacionales	-	POSICIÓN	45,479	
OBLIGACIONES FINANCIERAS	-	INDICADORES FINANCIEROS		
GASTOS FINANCIEROS POR PAGAR	4,218	LIQUIDEZ		
CUENTAS POR PAGAR	11,859	Encaje Computable en relación a los Depósitos		
PROVISIONES	2,839	Moneda Nacional	14.32%	
SUCURSALES, CASA MATRIZ Y DEPARTAMENTOS ADSCRITOS	-	Moneda Extranjera	15.11%	
OTRAS OBLIGACIONES	-	Liquidez Inmediata	20.57 %	
CRÉDITOS DIFERIDOS	6,643	SOLVENCIA		
SUMA	672,230	Patrimonio en relación a Activos	14.52 %	
OTRAS CUENTAS ACREEDORAS	1,548	Patrimonio en relación a Cartera de Créditos	25.55 %	
CAPITAL CONTABLE	114,435	Patrimonio en relación a las Captaciones	17.70 %	
CAPITAL PAGADO	105,000	RENTABILIDAD		
Capital Autorizado	150,000	Rentabilidad sobre Patrimonio	2.97 %	
(-) Capital No Pagado	45,000	Rentabilidad sobre Activos	.43 %	
Casa Matriz, Capital Asignado	-	Eficiencia	9.51 %	
APORTACIONES PERMANENTES	-	CALIDAD DE ACTIVOS		
RESERVA DE CAPITAL	8,019	Cartera Vigente en relación a Cartera Bruta	98.25 %	
RESERVAS PARA ACTIVOS EXTRAORDINARIOS	-	Cobertura de Cartera Crediticia en Riesgo	100.14 %	
REVALUACIÓN DE ACTIVOS	-			
OBLIGACIONES SUBORDINADAS	-			
GANANCIAS Y PÉRDIDAS POR FUSIÓN	-			
VALUACIÓN DE ACTIVOS DE RECUPERACIÓN DUDOSA	-			
PROVISION DE BENEFICIOS A EMPLEADOS	-			
AJUSTES AL IMPUESTO SOBRE LA RENTA	-			
GANANCIAS O PÉRDIDAS POR CAMBIOS EN EL VALOR DE MERCADO DE LAS INVERSIONES	-			
RESULTADOS DE EJERCICIOS ANTERIORES	-			
RESULTADOS DEL EJERCICIO	1,416			
TOTAL IGUAL A LA SUMA DEL ACTIVO	788,213			
ESTADO DE RESULTADOS	-			
PRODUCTOS FINANCIEROS	29,440			
GASTOS FINANCIEROS	16,326			
MARGEN POR INVERSIÓN	13,114			
PRODUCTOS POR SERVICIOS	746			
GASTOS POR SERVICIOS	983			
MARGEN POR SERVICIOS	-237			
OTROS PRODUCTOS Y GASTOS DE OPERACIÓN	-			
Productos	1,376			
Gastos	67			
MARGEN OTROS PRODUCTOS Y GASTOS DE OPERACIÓN	1,310			
MARGEN OPERACIONAL BRUTO	14,187			
GASTOS DE ADMINISTRACIÓN	12,837			
MARGEN OPERACIONAL NETO	1,350			
PRODUCTOS Y GASTOS EXTRAORDINARIOS	22			
Productos Extraordinarios	22			
Gastos Extraordinarios	-			
PRODUCTOS Y GASTOS DE EJERCICIOS ANTERIORES	45			
Productos de Ejercicios Anteriores	262			
Gastos de Ejercicios Anteriores	218			
GANANCIA (PÉRDIDA) BRUTA	1,416			
IMPUESTO SOBRE LA RENTA	-			
GANANCIA (PÉRDIDA) NETA	1,416			

AL 31 DE MAYO DE 2014

(Cifras en miles de Quetzales)

ACTIVO	1,663,099	TASAS DE INTERÉS PROMEDIO PONDERADAS	MONEDA NACIONAL	MONEDA EXTRANJERA
DISPONIBILIDADES	252,059	OPERACIONES ACTIVAS		
Caja	115,578	Préstamos	86.08 %	.00 %
Banco Central	117,184	Documentos Descontados	16.00 %	.00 %
Bancos del País	11,365	OPERACIONES PASIVAS		
Bancos del Exterior	7,235	Depósitos Monetarios	3.25 %	.76 %
Cheques a Compensar	698	Depósitos de Ahorro	.00 %	.00 %
Giros sobre el Exterior	-	Depósitos a Plazo	8.49 %	.00 %
INVERSIONES	252,000	Bonos	.00 %	.00 %
En Títulos-Valores para Negociación	-	Pagarés Financieros	.00 %	.00 %
En Títulos-Valores para la Venta	-	Obligaciones Subordinadas	.00 %	.00 %
En Títulos-Valores para su Vencimiento	252,000	Obligaciones Financieras con Restricciones	.00 %	.00 %
Operaciones de Reporto	-	Obligaciones Convertibles en Acciones	.00 %	.00 %
Certificados de Participación	-	ENCAJE LEGAL	MONEDA NACIONAL	MONEDA EXTRANJERA /1
Intereses Pagados en Compra de Valores	-	ENCAJE COMPUTABLE	159,537	1,419
SUMA	252,000	ENCAJE REQUERIDO	159,267	107
(-) Estimaciones por Valuación	-	POSICIÓN	271	1,311
CARTERA DE CRÉDITOS	1,040,584	CARTERA DE CRÉDITOS	MONEDA NACIONAL	MONEDA EXTRANJERA
Vigente	1,040,584	TOTAL DE CARTERA DE CRÉDITOS (BRUTA)	100.00 %	.00 %
Vencidos	113,812	Vigente	90.14 %	.00 %
SUMA	1,154,396	Vencidos en Proceso de Prórroga	.00 %	.00 %
(-) Estimaciones Por Valuación	113,812	Vencidos en Cobro Administrativo	9.86 %	.00 %
PRODUCTOS FINANCIEROS POR COBRAR	27,923	Vencidos en Cobro Judicial	.00 %	.00 %
CUENTAS POR COBRAR (Neto)	24,375	Monto total de Cartera de Créditos (Bruta)	1,154,396	0
ACTIVOS REALIZABLES (Neto)	-	DEPÓSITOS	MONEDA NACIONAL	MONEDA EXTRANJERA
INVERSIONES PERMANENTES (Neto)	-	No. de Cuentas Depósitos Monetarios	424,973	1,296
OTRAS INVERSIONES (Neto)	-	Monto Depósitos Monetarios	254,732	5,458
SUCURSALES, CASA MATRIZ Y DEPARTAMENTOS ADSCRITOS	12,202	No. de Cuentas Depósitos de Ahorro	0	0
INMUEBLES Y MUEBLES (Neto)	53,955	Monto Depósitos de Ahorro	0	0
CARGOS DIFERIDOS (Neto)	1,270,366	No. de Cuentas Depósitos a Plazo	4,386	0
PASIVO	1,105,729	Monto Depósitos a Plazo	840,219	0
OBLIGACIONES DEPOSITARIAS	260,190	No. de Cuentas a la Orden	42	0
Depósitos Monetarios	-	Monto Depósitos a la Orden	32	0
Depósitos de Ahorro	840,219	No. de Cuentas Depósitos con Restricciones	11,995	52
Depósitos a Plazo	32	Monto Depósitos con Restricciones	5,283	5
Depósitos a la Orden	5,287	No. de Obligaciones Financieras	0	0
Depósitos con Restricciones	-	Monto Obligaciones Financieras	0	0
CRÉDITOS OBTENIDOS	-	POSICIÓN PATRIMONIAL		
Del Banco Central	-	CAPITAL COMPUTABLE	239,713	
De Instituciones Financieras Nacionales	-	CAPITAL REQUERIDO	118,160	
De Instituciones Financieras Extranjeras	-	POSICIÓN	121,553	
Organismos Internacionales	-	INDICADORES FINANCIEROS		
OBLIGACIONES FINANCIERAS	-	LIQUIDEZ		
GASTOS FINANCIEROS POR PAGAR	3,700	Encaje Computable en relación a los Depósitos		
CUENTAS POR PAGAR	71,475	Moneda Nacional	14.50%	
PROVISIONES	41,249	Moneda Extranjera	202.15%	
SUCURSALES, CASA MATRIZ Y DEPARTAMENTOS ADSCRITOS	-	Liquidez Inmediata	22.80 %	
OTRAS OBLIGACIONES	19,770	SOLVENCIA		
CRÉDITOS DIFERIDOS	1,241,923	Patrimonio en relación a Activos	23.61 %	
SUMA	28,443	Patrimonio en relación a Cartera de Créditos	34.02 %	
OTRAS CUENTAS ACREEDORAS	392,732	Patrimonio en relación a las Captaciones	35.52 %	
CAPITAL CONTABLE	105,001	RENTABILIDAD		
CAPITAL PAGADO	200,000	Rentabilidad sobre Patrimonio	10.73 %	
Capital Autorizado	94,999	Rentabilidad sobre Activos	2.53 %	
(-) Capital No Pagado	-	Eficiencia	1.05 %	
Casa Matriz, Capital Asignado	-	CALIDAD DE ACTIVOS		
APORTACIONES PERMANENTES	270,172	Cartera Vigente en relación a Cartera Bruta	90.14 %	
RESERVA DE CAPITAL	-	Cobertura de Cartera Crediticia en Riesgo	112.46 %	
RESERVAS PARA ACTIVOS EXTRAORDINARIOS	-			
REVALUACIÓN DE ACTIVOS	-			
OBLIGACIONES SUBORDINADAS	-			
GANANCIAS Y PÉRDIDAS POR FUSIÓN	-			
VALUACIÓN DE ACTIVOS DE RECUPERACIÓN DUDOSA	-			
PROVISION DE BENEFICIOS A EMPLEADOS	-			
AJUSTES AL IMPUESTO SOBRE LA RENTA	-			
GANANCIAS O PÉRDIDAS POR CAMBIOS EN EL VALOR DE MERCADO	-			
DE LAS INVERSIONES	-			
RESULTADOS DE EJERCICIOS ANTERIORES	-			
RESULTADOS DEL EJERCICIO	17,560			
TOTAL IGUAL A LA SUMA DEL ACTIVO	1,663,099			
ESTADO DE RESULTADOS	-			
PRODUCTOS FINANCIEROS	367,207			
GASTOS FINANCIEROS	42,545			
MARGEN POR INVERSIÓN	324,662			
PRODUCTOS POR SERVICIOS	16,614			
GASTOS POR SERVICIOS	319			
MARGEN POR SERVICIOS	16,295			
OTROS PRODUCTOS Y GASTOS DE OPERACIÓN	-			
Productos	3,995			
Gastos	133,874			
MARGEN OTROS PRODUCTOS Y GASTOS DE OPERACIÓN	-129,879			
MARGEN OPERACIONAL BRUTO	211,078			
GASTOS DE ADMINISTRACIÓN	208,867			
MARGEN OPERACIONAL NETO	2,211			
PRODUCTOS Y GASTOS EXTRAORDINARIOS	11,195			
Productos Extraordinarios	11,365			
Gastos Extraordinarios	170			
PRODUCTOS Y GASTOS DE EJERCICIOS ANTERIORES	10,992			
Productos de Ejercicios Anteriores	10,992			
Gastos de Ejercicios Anteriores	-			
GANANCIA (PÉRDIDA) BRUTA	24,398			
IMPUESTO SOBRE LA RENTA	6,838			
GANANCIA (PÉRDIDA) NETA	17,560			

AL 31 DE MAYO DE 2014

(Cifras en miles de Quetzales)

ACTIVO	1,567,687	TASAS DE INTERÉS PROMEDIO PONDERADAS	MONEDA NACIONAL	MONEDA EXTRANJERA
DISPONIBILIDADES	727,165	OPERACIONES ACTIVAS		
Caja	19,498	Préstamos	10.45 %	.00 %
Banco Central	150,654	Documentos Descontados	.00 %	.00 %
Bancos del País	3,552	OPERACIONES PASIVAS		
Bancos del Exterior	518,903	Depósitos Monetarios	.82 %	.01 %
Cheques a Compensar	34,559	Depósitos de Ahorro	1.00 %	.00 %
Giros sobre el Exterior	-	Depósitos a Plazo	5.00 %	.00 %
INVERSIONES	773,894	Bonos	.00 %	.00 %
En Títulos-Valores para Negociación	-	Pagarés Financieros	.00 %	.00 %
En Títulos-Valores para la Venta	773,894	Obligaciones Subordinadas	.00 %	.00 %
En Títulos-Valores para su Vencimiento	-	Obligaciones Financieras con Restricciones	.00 %	.00 %
Operaciones de Reporto	-	Obligaciones Convertibles en Acciones	.00 %	.00 %
Certificados de Participación	-	ENCAJE LEGAL	MONEDA NACIONAL	MONEDA EXTRANJERA /1
Intereses Pagados en Compra de Valores	-	ENCAJE COMPUTABLE	146,950	9,509
SUMA	773,894	ENCAJE REQUERIDO	128,913	8,248
(-) Estimaciones por Valuación	-	POSICIÓN	18,037	1,262
CARTERA DE CRÉDITOS	-220	CARTERA DE CRÉDITOS	MONEDA NACIONAL	MONEDA EXTRANJERA
Vigente	169	TOTAL DE CARTERA DE CRÉDITOS (BRUTA)	100.00 %	.00 %
Vencidos	50	Vigente	77.24 %	.00 %
SUMA	219	Vencidos en Proceso de Prórroga	.00 %	.00 %
(-) Estimaciones Por Valuación	439	Vencidos en Cobro Administrativo	22.76 %	.00 %
PRODUCTOS FINANCIEROS POR COBRAR	16,785	Vencidos en Cobro Judicial	.00 %	.00 %
CUENTAS POR COBRAR (Neto)	47,155	Monto total de Cartera de Créditos (Bruta)	219	0
ACTIVOS REALIZABLES (Neto)	-			
INVERSIONES PERMANENTES (Neto)	180	DEPÓSITOS	MONEDA NACIONAL	MONEDA EXTRANJERA
OTRAS INVERSIONES (Neto)	-	No. de Cuentas Depósitos Monetarios	316	158
SUCURSALES, CASA MATRIZ Y DEPARTAMENTOS ADSCRITOS	-	Monto Depósitos Monetarios	794,325	437,016
INMUEBLES Y MUEBLES (Neto)	977	No. de Cuentas Depósitos de Ahorro	2	0
CARGOS DIFERIDOS (Neto)	1,752	Monto Depósitos de Ahorro	2,161	0
PASIVO	1,353,678	No. de Cuentas Depósitos a Plazo	1	0
OBLIGACIONES DEPOSITARIAS	1,249,423	Monto Depósitos a Plazo	13,000	0
Depósitos Monetarios	1,231,341	No. de Cuentas a la Orden	0	0
Depósitos de Ahorro	2,161	Monto Depósitos a la Orden	0	0
Depósitos a Plazo	13,000	No. de Cuentas Depósitos con Restricciones	22	5
Depósitos a la Orden	-	Monto Depósitos con Restricciones	2,756	165
Depósitos con Restricciones	2,921	No. de Obligaciones Financieras	0	0
CRÉDITOS OBTENIDOS	-	Monto Obligaciones Financieras	0	0
Del Banco Central	-	POSICIÓN PATRIMONIAL		
De Instituciones Financieras Nacionales	-	CAPITAL COMPUTABLE	211,629	
De Instituciones Financieras Extranjeras	-	CAPITAL REQUERIDO	23,517	
Organismos Internacionales	-	POSICIÓN	188,112	
OBLIGACIONES FINANCIERAS	-	INDICADORES FINANCIEROS		
GASTOS FINANCIEROS POR PAGAR	30	LIQUIDEZ		
CUENTAS POR PAGAR	89,568	Encaje Computable en relación a los Depósitos		
PROVISIONES	14,648	Moneda Nacional	18.09%	
SUCURSALES, CASA MATRIZ Y DEPARTAMENTOS ADSCRITOS	-	Moneda Extranjera	16.93%	
OTRAS OBLIGACIONES	-	Liquidez Inmediata	58.20 %	
CRÉDITOS DIFERIDOS	-	SOLVENCIA		
SUMA	1,353,669	Patrimonio en relación a Activos	13.65 %	
OTRAS CUENTAS ACREEDORAS	9	Patrimonio en relación a Cartera de Créditos	97594.10 %	
CAPITAL CONTABLE	214,010	Patrimonio en relación a las Captaciones	17.13 %	
CAPITAL PAGADO	84,982	RENTABILIDAD		
Capital Autorizado	-	Rentabilidad sobre Patrimonio	15.15 %	
(-) Capital No Pagado	-	Rentabilidad sobre Activos	2.07 %	
Casa Matriz, Capital Asignado	84,982	Eficiencia	30.93 %	
APORTACIONES PERMANENTES	-	CALIDAD DE ACTIVOS		
RESERVA DE CAPITAL	20,833	Cartera Vigente en relación a Cartera Bruta	77.24 %	
RESERVAS PARA ACTIVOS EXTRAORDINARIOS	-	Cobertura de Cartera Crediticia en Riesgo	879.78 %	
REVALUACIÓN DE ACTIVOS	-			
OBLIGACIONES SUBORDINADAS	-			
GANANCIAS Y PÉRDIDAS POR FUSIÓN	-			
VALUACIÓN DE ACTIVOS DE RECUPERACIÓN DUDOSA	-			
PROVISION DE BENEFICIOS A EMPLEADOS	10,982			
AJUSTES AL IMPUESTO SOBRE LA RENTA	-			
GANANCIAS O PÉRDIDAS POR CAMBIOS EN EL VALOR DE MERCADO DE LAS INVERSIONES	-			
RESULTADOS DE EJERCICIOS ANTERIORES	105,670			
RESULTADOS DEL EJERCICIO	13,507			
TOTAL IGUAL A LA SUMA DEL ACTIVO	1,567,687			
	-			
ESTADO DE RESULTADOS	-			
PRODUCTOS FINANCIEROS	38,352			
GASTOS FINANCIEROS	9,880			
MARGEN POR INVERSIÓN	28,472			
PRODUCTOS POR SERVICIOS	2,168			
GASTOS POR SERVICIOS	192			
MARGEN POR SERVICIOS	1,976			
OTROS PRODUCTOS Y GASTOS DE OPERACIÓN	-			
Productos	46,149			
Gastos	36,249			
MARGEN OTROS PRODUCTOS Y GASTOS DE OPERACIÓN	9,900			
MARGEN OPERACIONAL BRUTO	40,348			
GASTOS DE ADMINISTRACIÓN	27,870			
MARGEN OPERACIONAL NETO	12,478			
PRODUCTOS Y GASTOS EXTRAORDINARIOS	560			
Productos Extraordinarios	626			
Gastos Extraordinarios	66			
PRODUCTOS Y GASTOS DE EJERCICIOS ANTERIORES	1,725			
Productos de Ejercicios Anteriores	1,742			
Gastos de Ejercicios Anteriores	16			
GANANCIA (PÉRDIDA) BRUTA	14,764			
IMPUESTO SOBRE LA RENTA	1,257			
GANANCIA (PÉRDIDA) NETA	13,507			



SOCIEDADES FINANCIERAS PRIVADAS

SOCIEDADES FINANCIERAS PRIVADAS

AL 31 DE MAYO 2014

FINANCIERAS	DIRECCION	FECHA DE APERTURA
FINANCIERA INDUSTRIAL, S. A.	7a. Avenida 5-10, Zona 4, Torre I, nivel 7, Centro Financiero PAGINA Web: en proceso	TELEFONOS: 2332-1750, 2420-3090 FAX: 2420-3148 13/04/1981
FINANCIERA DE INVERSIÓN, S. A.	10a. CALLE "A" 0-79, ZONA 10, EDIFICIO FINANCIERA DE INVERSIÓN, S. A. PAGINA Web: www.finsa.com.gt	TELEFONOS: 2315-6600 FAX: 2315-6699 28/12/1981
FINANCIERA RURAL, S. A.	Avenida Reforma 9-30, Zona 9, Torre BANRURAL, Nivel 9 PAGINA Web: www.banrural.com.gt	TELEFONOS: 2504-1501, EXT. 303804 FAX: 2504-1515 EXT. 303813 10/01/1990
FINANCIERA DE OCCIDENTE, S. A.	7a. Avenida 7-33, Zona 9, Edificio Occidente, Segundo nivel PAGINA Web: www.occidente.com.gt	TELEFONOS: 2279-9000 FAX: 2279-9000 06/09/1990
FINANCIERA DE CAPITALES, S. A.	Avenida La Reforma 9-76, Zona 9 PAGINA Web: www.bancoreformador.com	TELEFONOS: 2382-1200, 2382-1300 FAX: 2382-1200, 2382-1300 07/07/1992
FINANCIERA SUMMA, S. A.	Diagonal 6, 10-01 Zona 10, Centro Gerencial Las Margaritas, Torre II, 4 Nivel, Oficina 401-403 PAGINA Web: www.summa.com.gt	TELEFONOS: 2427-8662 FAX: 2427-8618 14/01/1994
FINANCIERA SAN MIGUEL, S. A.	Diagonal 6, 10-65, Zona 10, Centro Gerencia Las Margaritas, Torre I, Oficina 1102, Nivel 11 PAGINA Web: no tiene	TELEFONOS: 2382-9900 FAX: 2382-9999 02/11/1994
FINANCIERA AGROMERCANTIL, S. A.	7a. Avenida 7-30, Zona 9, NIVEL 8, Torre Norte PAGINA Web: www.bam.com.gt	TELEFONOS: 2338-6565 FAX: 2362-1826 12/08/1996
FINANCIERA MVA, S. A.	Avenida Reforma 9-55, Zona 10, Edificio Reforma 10, Nivel 12, Oficina 1202 PAGINA Web: www.financieramva.com	TELEFONOS: 2388-3888 FAX: 2388-3833 03/10/1996
FINANCIERA CONSOLIDADA, S. A.	5a. Avenida 15-45, Zona 10 Edificio Centro Empresarial Torre I Nivel 8 PAGINA Web: no informaron	TELEFONOS: 2416-6666 FAX: 2416-6677 04/08/1997
FINANCIERA DE LOS TRABAJADORES, S. A.	Avenida Reforma 6-20, Zona 9 PAGINA Web: www.bantrab.com.gt	TELEFONOS: 2410-2600, 1755 FAX: 18/02/1998
FINANCIERA CREDICORP, S. A.	7a. Avenida 3-17, zona 9, Edificio Buonafina, 2do. nivel oficina No. 712 y 4to. nivel oficina 402 PAGINA Web: www.credicorpsa.com	TELEFONOS: 2415-7500 FAX: 2415-7500 03/12/2001
FINANCIERA G & T CONTINENTAL, S. A.	6a. Avenida 9-08, Zona 9, Edificio Plaza G&T Continental PAGINA Web: www.gytcontinental.com.gt	TELEFONOS: 2338-6801 FAX: 2338-6868 EXT. 1736 01/03/2005

SOCIEDADES FINANCIERAS PRIVADAS
BALANCE GENERAL CONDENSADO CONSOLIDADO
AL 31 DE MAYO DE 2014
(Cifras en miles de Quetzales)

	MONEDA NACIONAL	MONEDA EXTRANJERA	TOTAL		MONEDA NACIONAL	MONEDA EXTRANJERA	TOTAL
ACTIVO	5,784,864	1,856,699	7,641,563	PASIVO	5,125,819	1,583,912	6,709,731
DISPONIBILIDADES	289,990	196,833	486,823	OBLIGACIONES DEPOSITARIAS	0	0	0
Caja	665	425	1,090	Depósitos Monetarios	0	0	0
Banco Central	4,970	10,229	15,199	Depósitos de Ahorro	0	0	0
Bancos del País	284,356	94,976	379,332	Depósitos a Plazo	0	0	0
Bancos del Exterior	0	88,262	88,262	Depósitos a la Orden	0	0	0
Cheques a Compensar	0	0	0	Depósitos con Restricciones	0	0	0
Giros sobre el Exterior	0	2,941	2,941				
INVERSIONES	3,963,901	833,415	4,797,316	CRÉDITOS OBTENIDOS	131,977	175,250	307,227
En Títulos-Valores para Negociación	0	0	0	Del Banco Central	0	0	0
En Títulos-Valores para la Venta	2,272,279	427,376	2,699,654	De Instituciones Financieras Nacionales	118,477	57,112	175,589
En Títulos-Valores para su Vencimiento	1,560,650	361,025	1,921,675	De Instituciones Financieras Extranjeras	13,500	47,187	60,687
Operaciones de Reporto	131,000	45,014	176,014	De Organismos Internacionales	0	70,951	70,951
Certificados de Participación	0	0	0				
Intereses Pagados en Compra de Valores	1,026	0	1,026	OBLIGACIONES FINANCIERAS	4,872,418	1,364,837	6,237,255
SUMA	3,964,955	833,415	4,798,370	GASTOS FINANCIEROS POR PAGAR	29,766	11,238	41,003
(-) Estimaciones por Valuación	1,054	0	1,054	CUENTAS POR PAGAR	44,105	4,158	48,263
CARTERA DE CRÉDITOS	803,038	557,814	1,360,852	PROVISIONES	10,624	0	10,624
Vigente	823,726	560,884	1,384,611	SUC., CASA MATRIZ Y DEPTOS. ADSCRITOS	0	0	0
Vencida	30,081	7,417	37,498				
SUMA	853,808	568,302	1,422,109	OTRAS OBLIGACIONES	0	7,785	7,785
(-) Estimaciones Por Valuación	50,770	10,487	61,257	CRÉDITOS DIFERIDOS	15,952	15,328	31,280
PRODUCTOS FINANCIEROS POR COBRAR	96,340	14,378	110,718	SUMA	5,104,842	1,578,596	6,683,438
CUENTAS POR COBRAR (Neto)	38,843	4,322	43,164				
BIENES REALIZABLES (Neto)	37,019	811	37,829	OTRAS CUENTAS ACREEDORAS	20,977	5,316	26,293
INVERSIONES PERMANENTES (Neto)	70,218	143,613	213,832				
OTRAS INVERSIONES (Neto)	411,948	105,502	517,450	CAPITAL CONTABLE	931,832		931,832
SUC., CASA MATRIZ Y DEPTOS. ADSCRITOS	0	0	0	CAPITAL PAGADO	640,843		640,843
INMUEBLES Y MUEBLES (Neto)	57,498	0	57,498	Capital Autorizado	1,965,000		1,965,000
CARGOS DIFERIDOS (Neto)	16,068	11	16,080	Capital no Pagado (-)	1,324,157		1,324,157
				Casa Matriz, Capital Asignado	0		0
				APORTACIONES PERMANENTES	0		0
				RESERVAS DE CAPITAL	167,897		167,897
				RESERVAS PARA ACTIVOS EXTRAORDINARIOS	0		0
				REVALUACIÓN DE ACTIVOS	0		0
				OBLIGACIONES SUBORDINADAS	0		0
				GANANCIAS Y PERDIDAS POR FUSIÓN	0		0
				VALUACIÓN DE ACTIVOS DE RECUPERACIÓN DUDOSA	23,885		23,885
				PROVISIÓN DE BENEFICIOS A EMPLEADOS	0		0
				AJUSTES AL IMPUESTO SOBRE LA RENTA	0		0
				GANANCIAS O PÉRDIDAS POR CAMBIOS EN EL VALOR DE	9,761		9,761
				MERCADO DE LAS INVERSIONES			
				RESULTADO DE EJERCICIOS ANTERIORES	71,496		71,496
				RESULTADOS DEL EJERCICIO	65,720		65,720
				TOTAL IGUAL A LA SUMA DEL ACTIVO			7,641,563

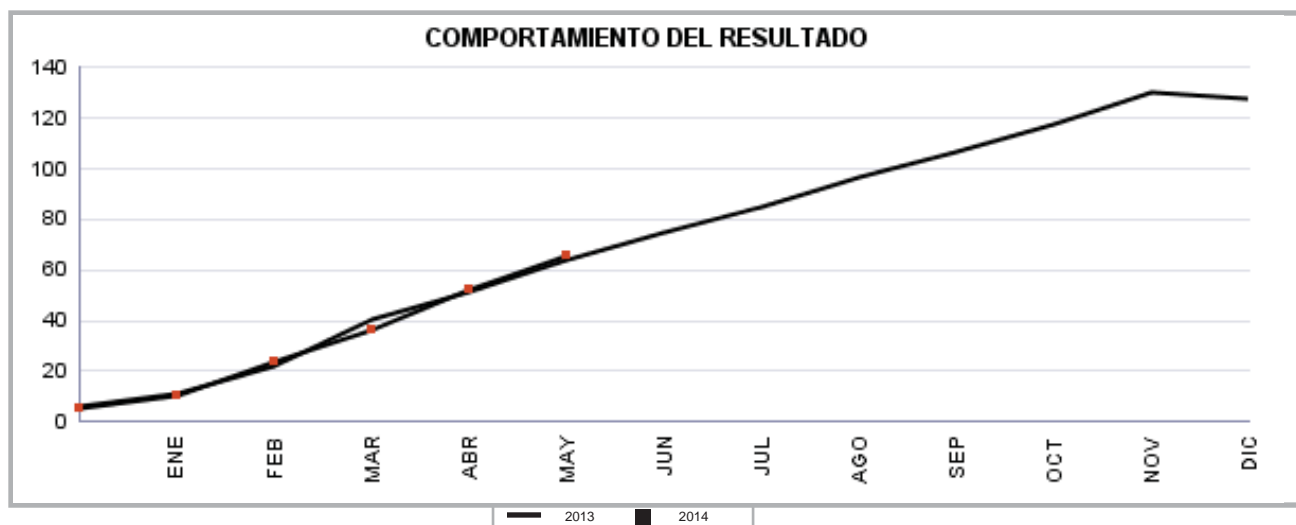
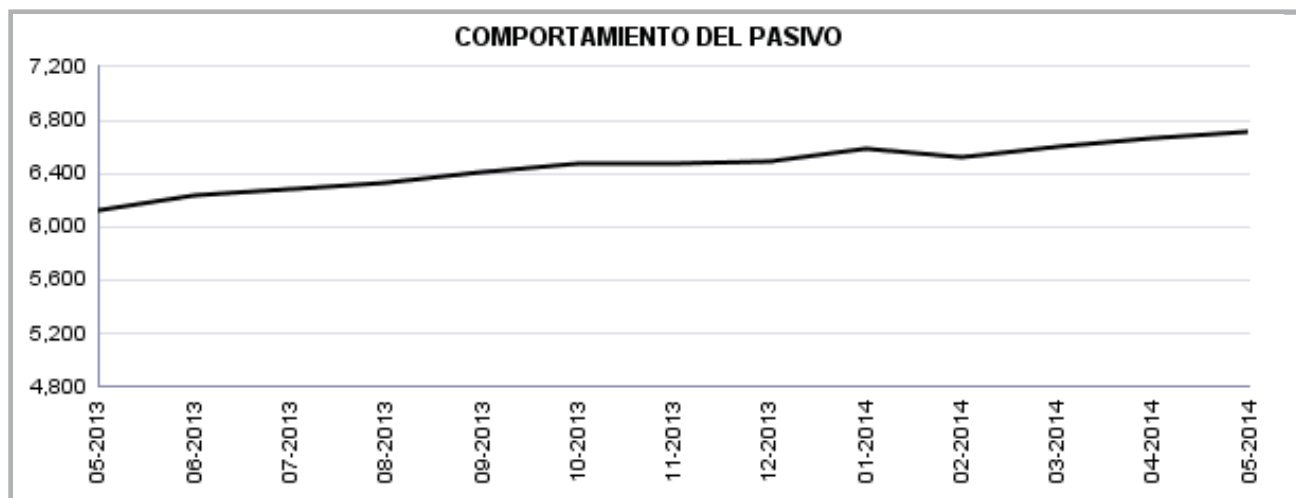
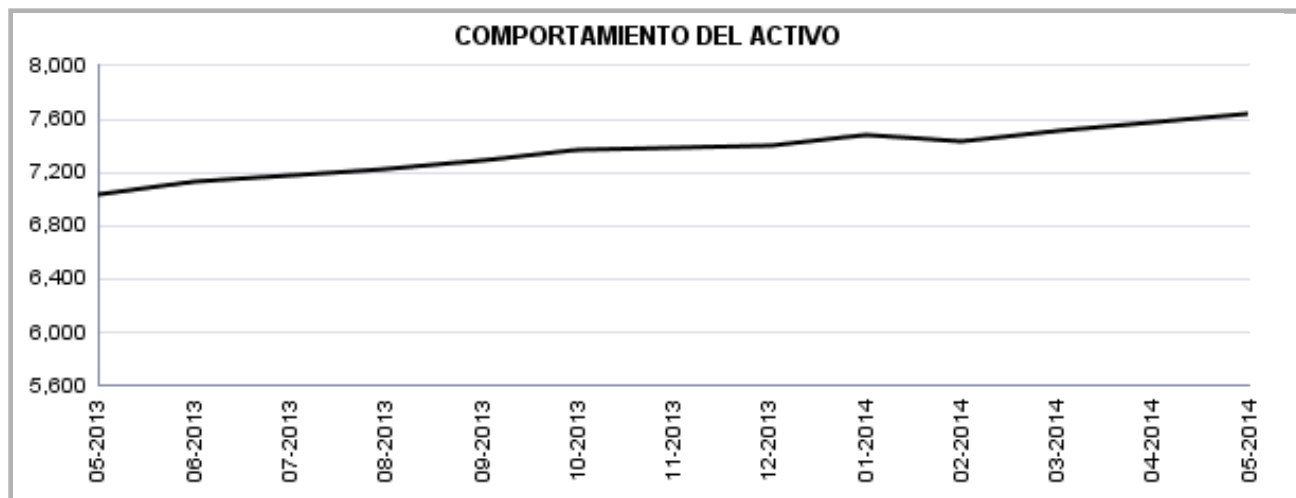
SOCIEDADES FINANCIERAS PRIVADAS
ESTADO DE RESULTADOS CONDENSADO CONSOLIDADO
DEL 1 DE ENERO AL 31 DE MAYO DE 2014
(Cifras en miles de Quetzales)

	TOTAL
PRODUCTOS FINANCIEROS	260,222
GASTOS FINANCIEROS	176,185
MARGEN POR INVERSIÓN	84,036
PRODUCTOS POR SERVICIOS	22,738
GASTOS POR SERVICIOS	2,094
MARGEN POR SERVICIOS	20,644
OTROS PRODUCTOS Y GASTOS DE OPERACIÓN	
Productos	11,984
Gastos	4,213
MARGEN DE OTROS PRODUCTOS Y GASTOS DE OPERACIÓN	7,771
MARGEN OPERACIONAL BRUTO	112,451
GASTOS DE ADMINISTRACIÓN	46,271
MARGEN OPERACIONAL NETO	66,180
PRODUCTOS Y GASTOS EXTRAORDINARIOS	3,740
Productos Extraordinarios	4,307
Gastos Extraordinarios	567
PRODUCTOS Y GASTOS DE EJERCICIOS ANTERIORES	511
Productos de Ejercicios Anteriores	1,051
Gastos de Ejercicios Anteriores	539
GANANCIA (PÉRDIDA) BRUTA	70,431
IMPUESTO SOBRE LA RENTA	4,711
GANANCIA (PÉRDIDA) NETA	65,720

SOCIEDADES FINANCIERAS PRIVADAS

COMPORTAMIENTO DE LOS PRINCIPALES RUBROS

(Cifras en millones de Quetzales)



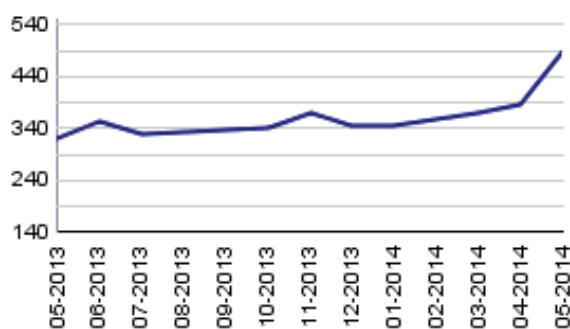
SOCIEDADES FINANCIERAS PRIVADAS

ACTIVO

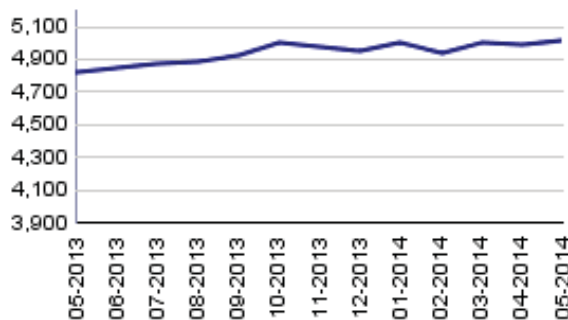
COMPORTAMIENTO DE LOS PRINCIPALES RUBROS

(Cifras en millones de Quetzales)

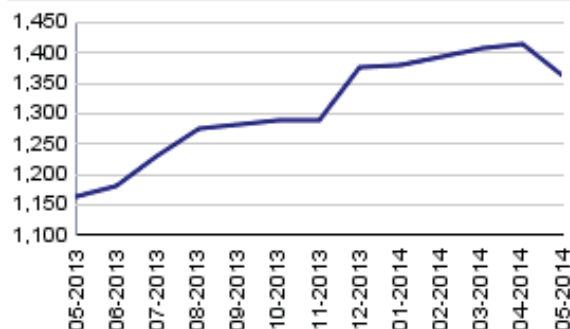
DISPONIBILIDADES



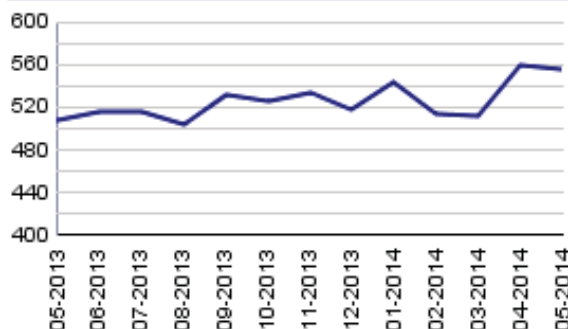
INVERSIONES 1/



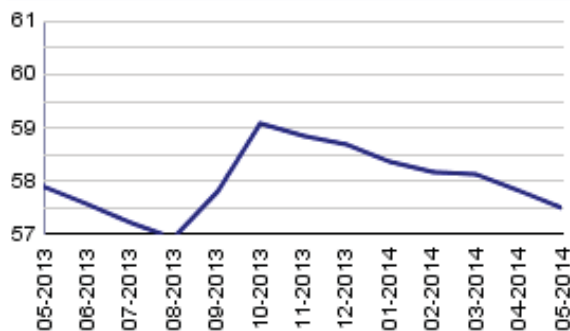
CARTERA DE CRÉDITOS



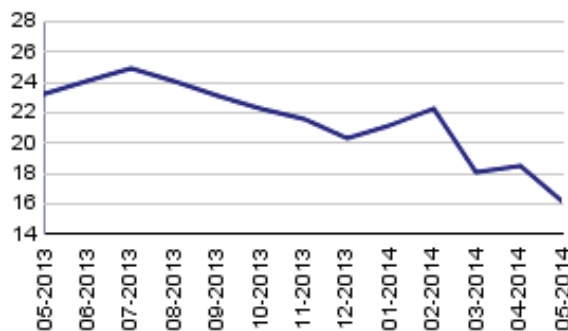
OTRAS INVERSIONES 2/



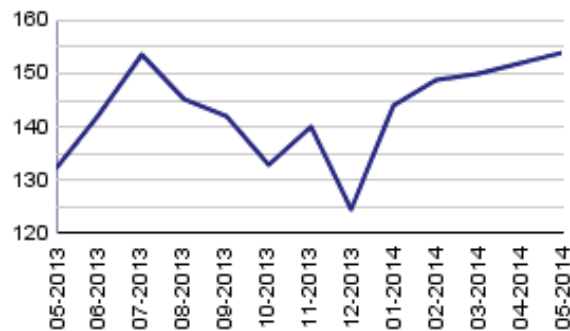
INMUEBLES Y MUEBLES



CARGOS DIFERIDOS



OTROS ACTIVOS 3/



1/ Incluye: Inversiones permanentes.

2/ Incluye: Bienes realizables.

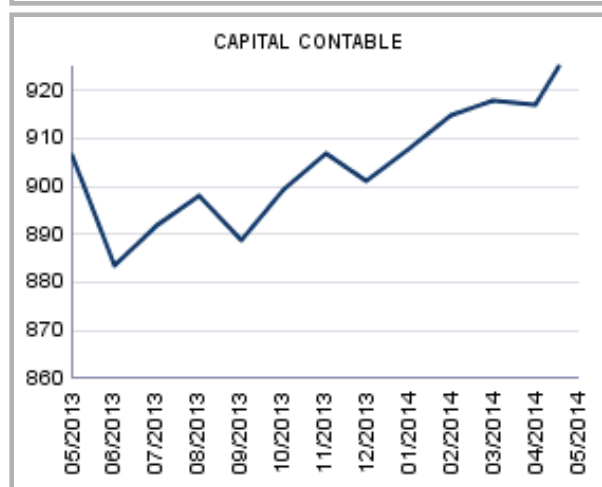
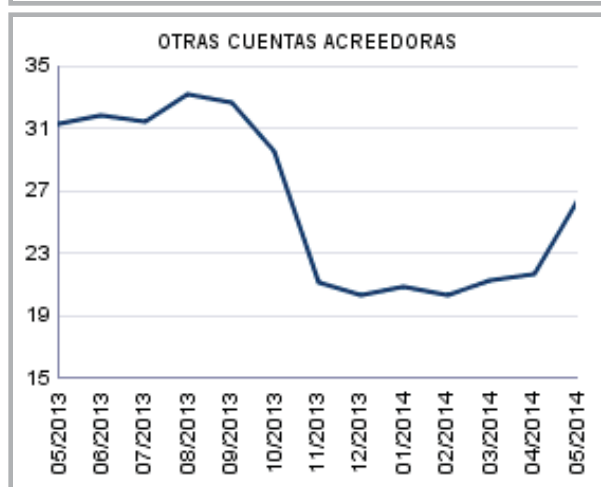
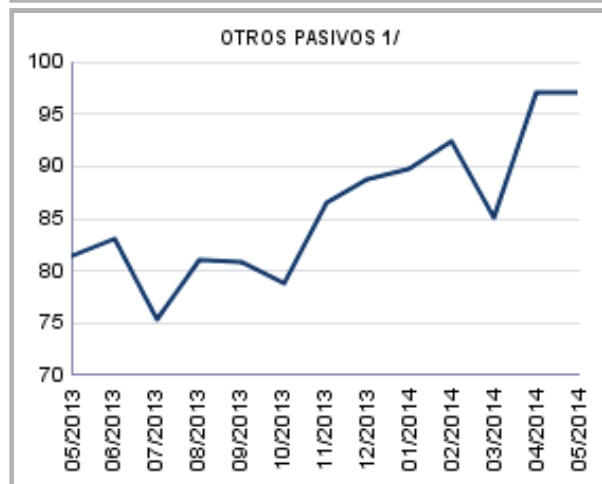
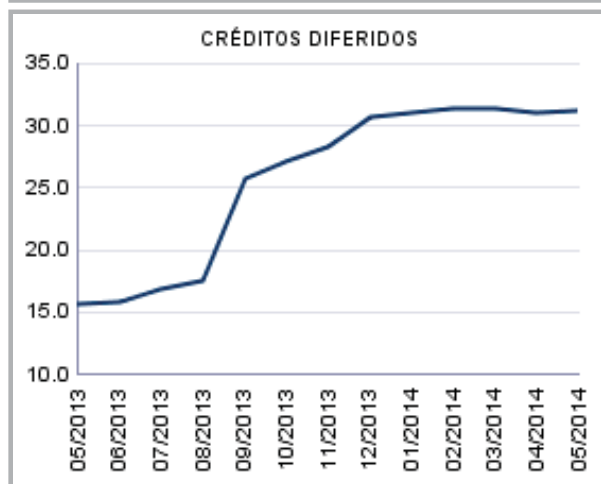
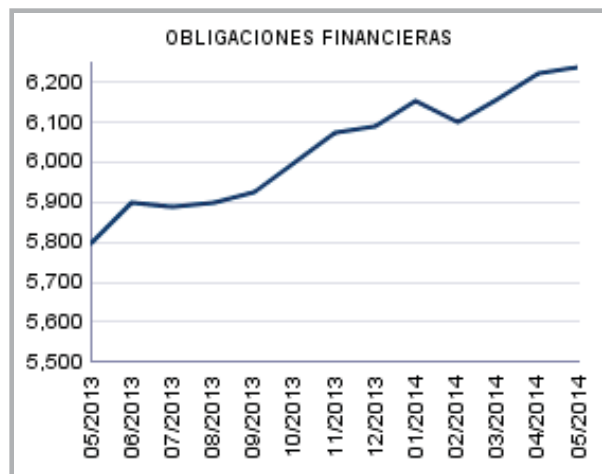
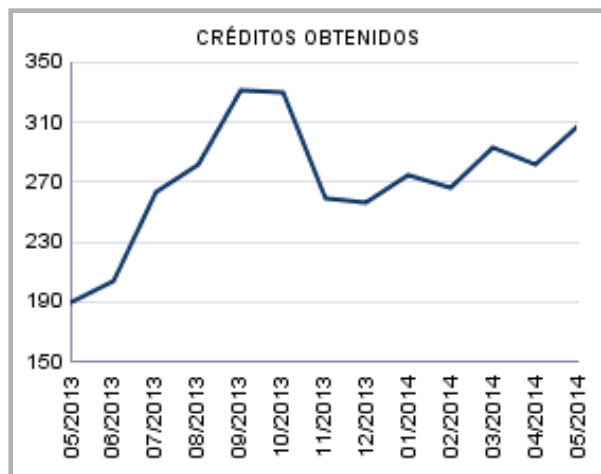
3/ Incluye: Cuentas por cobrar, productos financieros por cobrar.

SOCIEDADES FINANCIERAS PRIVADAS

PASIVO

COMPORTAMIENTO DE LOS PRINCIPALES RUBROS

(Cifras en millones de Quetzales)



1/ Incluye: Cuentas por pagar, gastos financieros por pagar y otras obligaciones.

SOCIEDADES FINANCIERAS PRIVADAS

PRESENTACION POR RUBROS

AL 31 DE MAYO DE 2014

(Cifras en miles de Quetzales)

ACTIVO		PASIVO		CAPITAL CONTABLE	
G & T CONTINENTAL, S. A.	2,512,681	G & T CONTINENTAL, S. A.	2,345,792	G & T CONTINENTAL, S. A.	166,888
INDUSTRIAL, S. A.	2,143,181	INDUSTRIAL, S. A.	2,035,695	CONSOLIDADA, S. A.	166,486
DE OCCIDENTE, S. A.	1,028,538	DE OCCIDENTE, S. A.	870,383	DE OCCIDENTE, S. A.	158,155
CONSOLIDADA, S. A.	556,877	CONSOLIDADA, S. A.	390,391	INDUSTRIAL, S. A.	107,486
RURAL, S. A.	363,969	RURAL, S. A.	275,270	RURAL, S. A.	88,698
DE INVERSIÓN, S. A.	259,304	DE INVERSIÓN, S. A.	218,161	SAN MIGUEL, S. A.	61,861
SAN MIGUEL, S. A.	240,229	SUMMA, S. A.	200,870	DE INVERSIÓN, S. A.	41,143
SUMMA, S. A.	214,221	SAN MIGUEL, S. A.	178,368	DE LOS TRABAJADORES, S. A.	39,122
CREDICORP, S. A.	163,313	CREDICORP, S. A.	125,951	CREDICORP, S. A.	37,363
DE LOS TRABAJADORES, S. A.	89,707	DE LOS TRABAJADORES, S. A.	50,585	DE CAPITALES, S. A.	28,834
DE CAPITALES, S. A.	28,891	MVA, S. A.	16,456	SUMMA, S. A.	13,352
MVA, S. A.	25,612	AGROMERCANTIL, S. A.	1,752	AGROMERCANTIL, S. A.	13,288
AGROMERCANTIL, S. A.	15,040	DE CAPITALES, S. A.	57	MVA, S. A.	9,156
TOTAL	7,641,563	TOTAL	6,709,731	TOTAL	931,832
CARTERA DE CRÉDITOS		OBLIGACIONES FINANCIERAS		RESULTADO DEL EJERCICIO	
DE OCCIDENTE, S. A.	521,316	G & T CONTINENTAL, S. A.	2,229,541	INDUSTRIAL, S. A.	17,404
CONSOLIDADA, S. A.	167,360	INDUSTRIAL, S. A.	2,021,544	G & T CONTINENTAL, S. A.	17,222
SUMMA, S. A.	125,236	DE OCCIDENTE, S. A.	666,502	CONSOLIDADA, S. A.	12,336
RURAL, S. A.	115,276	CONSOLIDADA, S. A.	383,161	DE OCCIDENTE, S. A.	7,065
G & T CONTINENTAL, S. A.	97,456	RURAL, S. A.	260,631	RURAL, S. A.	4,634
DE INVERSIÓN, S. A.	91,900	DE INVERSIÓN, S. A.	211,845	CREDICORP, S. A.	2,884
SAN MIGUEL, S. A.	91,850	SAN MIGUEL, S. A.	172,483	SAN MIGUEL, S. A.	2,539
CREDICORP, S. A.	76,988	SUMMA, S. A.	123,662	SUMMA, S. A.	663
INDUSTRIAL, S. A.	45,120	CREDICORP, S. A.	107,646	DE CAPITALES, S. A.	533
MVA, S. A.	24,470	DE LOS TRABAJADORES, S. A.	43,387	AGROMERCANTIL, S. A.	496
DE LOS TRABAJADORES, S. A.	2,465	MVA, S. A.	15,496	DE INVERSIÓN, S. A.	285
DE CAPITALES, S. A.	1,415	AGROMERCANTIL, S. A.	1,358	DE LOS TRABAJADORES, S. A.	22
AGROMERCANTIL, S. A.	0	DE CAPITALES, S. A.	0	MVA, S. A.	(363)
TOTAL	1,360,852	TOTAL	6,237,255	TOTAL	65,720

POSICION DE DEPOSITO LEGAL AL FINAL DEL MES

Moneda Nacional y Extranjera

AL 31 DE MAYO DE 2014

(Cifras en miles)

	DEPÓSITO COMPUTABLE	DEPÓSITO REQUERIDO	POSICIÓN
Quetzales	2,372,408	49,196	2,323,212
Dólares de los Estados Unidos	27,456	4,592	22,864

SOCIEDADES FINANCIERAS PRIVADAS

POSICIÓN PATRIMONIAL

AL 31 DE MAYO DE 2014

Cifras en miles de Quetzales

Financieras Privadas	Patrimonio Computable	Patrimonio Requerido	Posición	Índice Adecuación de Capital (%)
FINANCIERA INDUSTRIAL, S. A.	103,085	24,785	78,300	41.59
FINANCIERA DE INVERSIÓN, S. A.	43,968	17,003	26,966	26.42
FINANCIERA RURAL, S. A.	95,860	16,497	79,364	58.27
FINANCIERA DE OCCIDENTE, S. A.	85,499	76,200	9,299	11.22
FINANCIERA DE CAPITALES, S. A.	28,869	645	28,224	447.36
FINANCIERA SUMMA, S. A.	21,891	18,486	3,406	11.94
FINANCIERA SAN MIGUEL, S. A.	63,828	11,165	52,663	57.17
FINANCIERA AGROMERCANTIL, S. A.	13,288	71	13,217	1,868.38
FINANCIERA MVA, S. A.	9,466	2,605	6,861	36.34
FINANCIERA CONSOLIDADA, S. A.	172,404	31,178	141,226	55.30
FINANCIERA DE LOS TRABAJADORES, S. A.	39,122	2,716	36,406	144.05
FINANCIERA CREDICORP, S. A.	39,083	7,097	31,986	58.25
FINANCIERA G & T CONTINENTAL, S. A.	115,902	40,083	75,818	28.92
TOTAL	832,265	248,530	583,735	33.68

SOCIEDADES FINANCIERAS PRIVADAS

CARTERA DE CREDITOS SEGUN SU CLASIFICACION CONTABLE EN MONEDA NACIONAL

AL 31 DE MAYO DE 2014

(Cifras en miles de Quetzales)

	SOCIEDADES FINANCIERAS PRIVADAS	INDUSTRIAL, S. A.	DE INVERSIÓN, S. A.	RURAL, S. A.	DE OCCIDENTE, S. A.
TOTAL DE CARTERA DE CRÉDITOS (NETA)	803,038	24,769	39,779	109,291	232,536
CARTERA DE CRÉDITOS	746,479	25,048	38,166	89,888	233,976
Fiduciarios	390,061	25,008	13,961	6,017	165,991
Prendarios - Fiduciarios	30,222	0	1,054	19,854	0
Prendarios	38,160	40	0	1,069	0
Hipotecarios - Fiduciarios	61,024	0	0	34,681	0
Hipotecarios - Prendarios	0	0	0	0	0
Hipotecarios	209,405	0	13,603	28,267	64,441
Con Bono de Prenda	659	0	659	0	0
Hipotecarios - Prendarios - Fiduciarios	747	0	0	0	0
Con Garantía de Obligaciones Propias	16,201	0	8,889	0	3,545
OTROS CRÉDITOS	107,329	39	3,040	27,310	5,843
Documentos Descontados	40,625	39	2,818	27,310	5,843
Documentos por Cobrar	0	0	0	0	0
Pagos por Cartas de Crédito	3,852	0	0	0	0
Tarjetas de Crédito	0	0	0	0	0
Factoraje	60,788	0	0	0	0
Créditos Cuenta Depósitos Monetarios	0	0	0	0	0
Deudores Venta Activos Extraordinarios	560	0	223	0	0
Deudores Venta De Inmuebles y Muebles	0	0	0	0	0
Arrendamiento Financiero	1,504	0	0	0	0
Otros	0	0	0	0	0
SUMA	853,808	25,087	41,206	117,198	239,819
Menos Estimaciones por Valuación	50,770	318	1,427	7,907	7,283

	AGROMERCANTIL, S. A.	MVA, S. A.	CONSOLIDADA, S. A.	DE LOS TRABAJADORES, S. A.	CREDICORP, S. A.
TOTAL DE CARTERA DE CRÉDITOS (NETA)	0	24,470	111,632	2,062	60,710
CARTERA DE CRÉDITOS	0	24,780	112,487	4,123	62,430
Fiduciarios	0	24,423	53,422	1,049	157
Prendarios - Fiduciarios	0	0	7,550	308	0
Prendarios	0	0	32,485	247	4,319
Hipotecarios - Fiduciarios	0	0	12,207	1,697	0
Hipotecarios - Prendarios	0	0	0	0	0
Hipotecarios	0	0	5,076	822	57,955
Con Bono de Prenda	0	0	0	0	0
Hipotecarios - Prendarios - Fiduciarios	0	0	747	0	0
Con Garantía de Obligaciones Propias	0	356	1,001	0	0
OTROS CRÉDITOS	0	0	0	4,616	0
Documentos Descontados	0	0	0	4,616	0
Documentos por Cobrar	0	0	0	0	0
Pagos por Cartas de Crédito	0	0	0	0	0
Tarjetas de Crédito	0	0	0	0	0
Factoraje	0	0	0	0	0
Créditos Cuenta Depósitos Monetarios	0	0	0	0	0
Deudores Venta Activos Extraordinarios	0	0	0	0	0
Deudores Venta De Inmuebles y Muebles	0	0	0	0	0
Arrendamiento Financiero	0	0	0	0	0
Otros	0	0	0	0	0
SUMA	0	24,780	112,487	8,739	62,430
Menos Estimaciones por Valuación	0	310	855	6,676	1,720

SOCIEDADES FINANCIERAS PRIVADAS

CARTERA DE CREDITOS SEGUN SU CLASIFICACION CONTABLE EN MONEDA NACIONAL

AL 31 DE MAYO DE 2014

(Cifras en miles de Quetzales)

	DE CAPITALES, S. A.	SUMMA, S. A.	SAN MIGUEL, S. A.
TOTAL DE CARTERA DE CRÉDITOS (NETA)	1,415	69,864	48,047
CARTERA DE CRÉDITOS	1,450	11,740	52,194
Fiduciarios	0	11,740	20,257
Prendarios - Fiduciarios	1,450	0	6
Prendarios	0	0	0
Hipotecarios - Fiduciarios	0	0	10,232
Hipotecarios - Prendarios	0	0	0
Hipotecarios	0	0	19,754
Con Bono de Prenda	0	0	0
Hipotecarios - Prendarios - Fiduciarios	0	0	0
Con Garantía de Obligaciones Propias	0	0	1,944
OTROS CRÉDITOS	0	60,788	0
Documentos Descontados	0	0	0
Documentos por Cobrar	0	0	0
Pagos por Cartas de Crédito	0	0	0
Tarjetas de Crédito	0	0	0
Factoraje	0	60,788	0
Créditos Cuenta Depósitos Monetarios	0	0	0
Deudores Venta Activos Extraordinarios	0	0	0
Deudores Venta De Inmuebles y Muebles	0	0	0
Arrendamiento Financiero	0	0	0
Otros	0	0	0
SUMA	1,450	72,527	52,194
Menos Estimaciones por Valuación	35	2,663	4,147

G & T CONTINENTAL, S. A.	
TOTAL DE CARTERA DE CRÉDITOS (NETA)	78,463
CARTERA DE CRÉDITOS	90,197
Fiduciarios	68,037
Prendarios - Fiduciarios	0
Prendarios	0
Hipotecarios - Fiduciarios	2,208
Hipotecarios - Prendarios	0
Hipotecarios	19,487
Con Bono de Prenda	0
Hipotecarios - Prendarios - Fiduciarios	0
Con Garantía de Obligaciones Propias	466
OTROS CRÉDITOS	5,694
Documentos Descontados	0
Documentos por Cobrar	0
Pagos por Cartas de Crédito	3,852
Tarjetas de Crédito	0
Factoraje	0
Créditos Cuenta Depósitos Monetarios	0
Deudores Venta Activos Extraordinarios	337
Deudores Venta De Inmuebles y Muebles	0
Arrendamiento Financiero	1,504
Otros	0
SUMA	95,891
Menos Estimaciones por Valuación	17,428

SOCIEDADES FINANCIERAS PRIVADAS

CARTERA DE CREDITOS SEGUN SU CLASIFICACION CONTABLE EN MONEDA EXTRANJERA

AL 31 DE MAYO DE 2014

(Cifras en miles de Quetzales)

	SOCIEDADES FINANCIERAS PRIVADAS	INDUSTRIAL, S. A.	DE INVERSIÓN, S. A.	RURAL, S. A.	DE OCCIDENTE, S. A.
TOTAL DE CARTERA DE CRÉDITOS (NETA)	557,814	20,351	52,121	5,985	288,780
CARTERA DE CRÉDITOS	505,366	20,828	51,960	6,476	273,135
Fiduciarios	204,976	20,828	30,289	0	127,249
Fiduciarios - Prendarios	2,474	0	0	0	0
Prendarios	28	0	0	0	0
Hipotecarios - Fiduciarios	67,480	0	0	6,476	3,883
Hipotecarios - Prendarios	0	0	0	0	0
Hipotecarios	212,448	0	13,712	0	139,095
Con Bono de Prenda	0	0	0	0	0
Hipotecarios - Prendarios - Fiduciarios	5,114	0	0	0	0
Con Garantía de Obligaciones Propias	12,845	0	7,960	0	2,908
OTROS CRÉDITOS	62,936	0	1,674	0	15,645
Documentos Descontados	17,445	0	1,674	0	15,645
Documentos por Cobrar	1,115	0	0	0	0
Pagos por Cartas de Crédito	0	0	0	0	0
Tarjetas de Crédito	0	0	0	0	0
Factoraje	44,070	0	0	0	0
Créditos Cuenta Depósitos Monetarios	0	0	0	0	0
Deudores Venta Activos Extraordinarios	0	0	0	0	0
Deudores Venta de Inmuebles y Muebles	0	0	0	0	0
Arrendamiento Financiero	305	0	0	0	0
Otros	-0	0	0	0	-0
SUMA	568,302	20,828	53,634	6,476	288,780
Menos Estimaciones por Valuación	10,487	476	1,513	491	0

	AGROMERCANTIL, S. A.	MVA, S. A.	CONSOLIDADA, S. A.	DE LOS TRABAJADORES, S. A.	CREDICORP, S. A.
TOTAL DE CARTERA DE CRÉDITOS (NETA)	0	0	55,728	403	16,278
CARTERA DE CRÉDITOS	0	0	60,794	277	16,278
Fiduciarios	0	0	1,698	277	0
Fiduciarios - Prendarios	0	0	1,397	0	0
Prendarios	0	0	28	0	0
Hipotecarios - Fiduciarios	0	0	44,358	0	0
Hipotecarios - Prendarios	0	0	0	0	0
Hipotecarios	0	0	8,098	0	16,241
Con Bono de Prenda	0	0	0	0	0
Hipotecarios - Prendarios - Fiduciarios	0	0	5,114	0	0
Con Garantía de Obligaciones Propias	0	0	101	0	36
OTROS CRÉDITOS	0	0	0	126	0
Documentos Descontados	0	0	0	126	0
Documentos por Cobrar	0	0	0	0	0
Pagos por Cartas de Crédito	0	0	0	0	0
Tarjetas de Crédito	0	0	0	0	0
Factoraje	0	0	0	0	0
Créditos Cuenta Depósitos Monetarios	0	0	0	0	0
Deudores Venta Activos Extraordinarios	0	0	0	0	0
Deudores Venta de Inmuebles y Muebles	0	0	0	0	0
Arrendamiento Financiero	0	0	0	0	0
Otros	0	0	0	0	0
SUMA	0	0	60,794	403	16,278
Menos Estimaciones por Valuación	0	0	5,066	0	0

SOCIEDADES FINANCIERAS PRIVADAS

CARTERA DE CREDITOS SEGUN SU CLASIFICACION CONTABLE EN MONEDA EXTRANJERA

AL 31 DE MAYO DE 2014

(Cifras en miles de Quetzales)

	DE CAPITALES, S. A.	SUMMA, S. A.	SAN MIGUEL, S. A.
TOTAL DE CARTERA DE CRÉDITOS (NETA)	0	55,372	43,803
CARTERA DE CRÉDITOS	0	11,583	45,604
Fiduciarios	0	10,975	2,140
Fiduciarios - Prendarios	0	389	0
Prendarios	0	0	0
Hipotecarios - Fiduciarios	0	0	12,549
Hipotecarios - Prendarios	0	0	0
Hipotecarios	0	0	29,294
Con Bono de Prenda	0	0	0
Hipotecarios - Prendarios - Fiduciarios	0	0	0
Con Garantía de Obligaciones Propias	0	218	1,621
OTROS CRÉDITOS	0	44,070	-0
Documentos Descontados	0	0	0
Documentos por Cobrar	0	0	0
Pagos por Cartas de Crédito	0	0	0
Tarjetas de Crédito	0	0	0
Factoraje	0	44,070	0
Créditos Cuenta Depósitos Monetarios	0	0	0
Deudores Venta Activos Extraordinarios	0	0	0
Deudores Venta de Inmuebles y Muebles	0	0	0
Arrendamiento Financiero	0	0	0
Otros	0	0	-0
SUMA	0	55,653	45,604
Menos Estimaciones por Valuación	0	281	1,801

G & T CONTINENTAL, S. A.	
TOTAL DE CARTERA DE CRÉDITOS (NETA)	18,994
CARTERA DE CRÉDITOS	18,432
Fiduciarios	11,521
Fiduciarios - Prendarios	688
Prendarios	0
Hipotecarios - Fiduciarios	214
Hipotecarios - Prendarios	0
Hipotecarios	6,009
Con Bono de Prenda	0
Hipotecarios - Prendarios - Fiduciarios	0
Con Garantía de Obligaciones Propias	0
OTROS CRÉDITOS	1,421
Documentos Descontados	0
Documentos por Cobrar	1,115
Pagos por Cartas de Crédito	0
Tarjetas de Crédito	0
Factoraje	0
Créditos Cuenta Depósitos Monetarios	0
Deudores Venta Activos Extraordinarios	0
Deudores Venta de Inmuebles y Muebles	0
Arrendamiento Financiero	305
Otros	0
SUMA	19,853
Menos Estimaciones por Valuación	859

SOCIEDADES FINANCIERAS PRIVADAS

INTEGRACION DE LA CARTERA

AL 31 DE MAYO DE 2014

(Cifras en miles de Quetzales)

	TOTAL CARTERA			TOTAL VIGENTE			TOTAL VENCIDA		
	M/N	M/E	TOTAL	M/N	M/E	TOTAL	M/N	M/E	TOTAL
FINANCIERAS PRIVADAS									
INDUSTRIAL, S. A.	25,087	20,828	45,914	25,087	20,828	45,914	0	0	0
DE INVERSIÓN, S. A.	41,206	53,634	94,840	36,849	53,489	90,338	4,357	145	4,502
RURAL, S. A.	117,198	6,476	123,674	113,421	6,476	119,896	3,777	0	3,777
DE OCCIDENTE, S. A.	239,819	288,780	528,599	235,581	286,308	521,890	4,237	2,472	6,709
DE CAPITALES, S. A.	1,450	0	1,450	1,450	0	1,450	0	0	0
SUMMA, S. A.	72,527	55,653	128,180	70,235	55,252	125,487	2,293	401	2,693
SAN MIGUEL, S. A.	52,194	45,604	97,798	50,383	43,855	94,239	1,811	1,749	3,559
AGROMERCANTIL, S. A.	0	0	0	0	0	0	0	0	0
MVA, S. A.	24,780	0	24,780	24,780	0	24,780	0	0	0
CONSOLIDADA, S. A.	112,487	60,794	173,280	110,629	59,620	170,249	1,858	1,173	3,031
DE LOS TRABAJADORES, S. A.	8,739	403	9,142	2,746	0	2,746	5,993	403	6,396
CREDICORP, S. A.	62,430	16,278	78,708	61,408	15,802	77,210	1,022	476	1,498
G & T CONTINENTAL, S. A.	95,891	19,853	115,744	91,158	19,254	110,412	4,733	599	5,332
	853,808	568,302	1,422,109	823,726	560,884	1,384,611	30,081	7,417	37,498

SOCIEDADES FINANCIERAS PRIVADAS

INTEGRACION DE LA CARTERA VENCIDA

AL 31 DE MAYO DE 2014

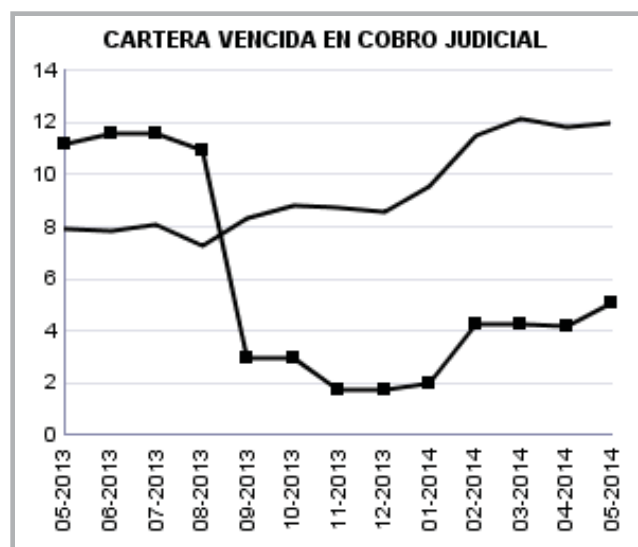
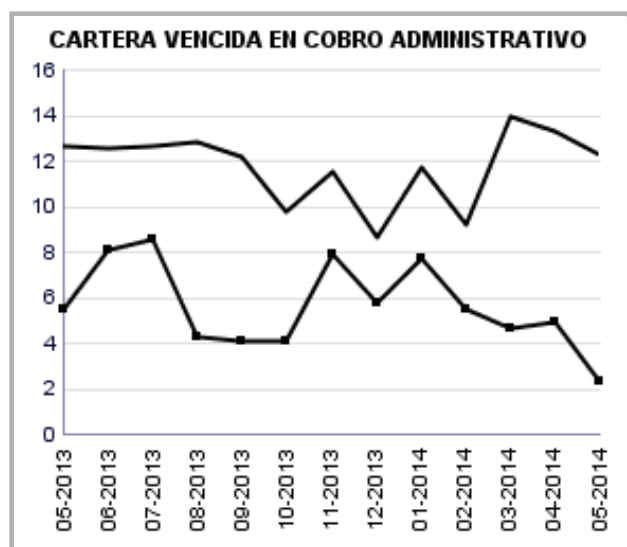
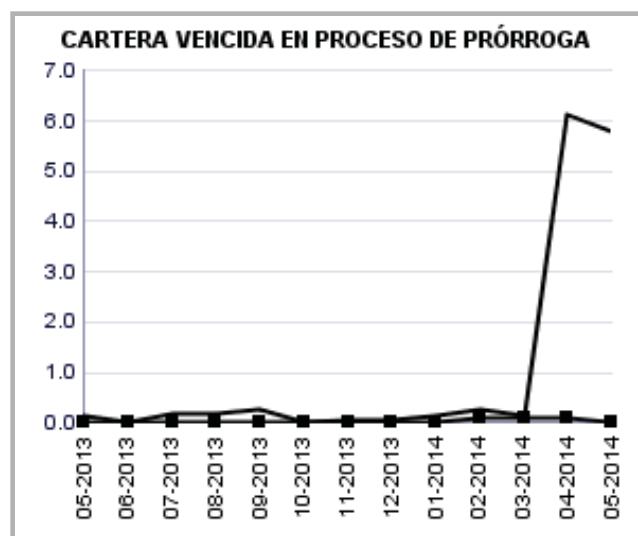
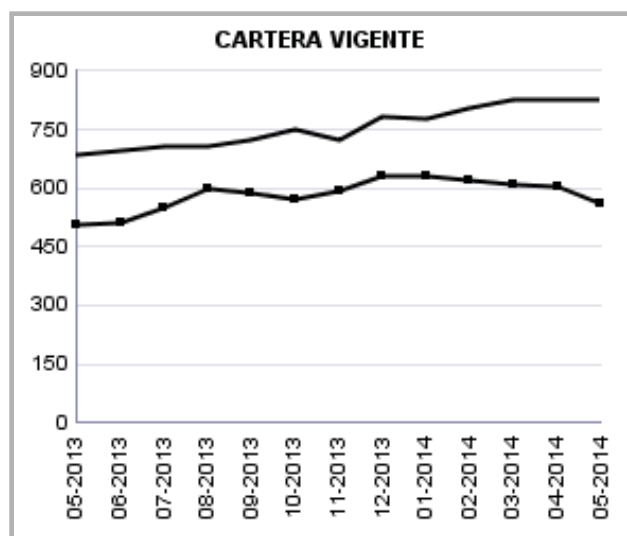
(Cifras en miles de Quetzales)

	EN PROCESO DE PRORROGA			EN COBRO ADMINISTRATIVO			EN COBRO JUDICIAL		
	M/N	M/E	TOTAL	M/N	M/E	TOTAL	M/N	M/E	TOTAL
FINANCIERAS PRIVADAS									
INDUSTRIAL, S. A.	0	0	0	0	0	0	0	0	0
DE INVERSIÓN, S. A.	4,357	0	4,357	0	145	145	0	0	0
RURAL, S. A.	0	0	0	3,119	0	3,119	658	0	658
DE OCCIDENTE, S. A.	0	0	0	2,167	0	2,167	2,071	2,472	4,542
DE CAPITALES, S. A.	0	0	0	0	0	0	0	0	0
SUMMA, S. A.	0	0	0	2,293	401	2,693	0	0	0
SAN MIGUEL, S. A.	0	0	0	1,103	816	1,920	708	932	1,640
AGROMERCANTIL, S. A.	0	0	0	0	0	0	0	0	0
MVA, S. A.	0	0	0	0	0	0	0	0	0
CONSOLIDADA, S. A.	1,440	0	1,440	418	198	615	0	976	976
DE LOS TRABAJADORES, S. A.	0	0	0	1,009	0	1,009	4,984	403	5,387
CREDICORP, S. A.	0	0	0	1,022	476	1,498	0	0	0
G & T CONTINENTAL, S. A.	1	0	1	1,157	299	1,456	3,575	300	3,876
	5,798	0	5,798	12,288	2,334	14,622	11,996	5,083	17,079

SOCIEDADES FINANCIERAS PRIVADAS

CARTERA DE CREDITOS

(Cifras en millones de Quetzales)



MONEDA NACIONAL



MONEDA EXTRANJERA



SOCIEDADES FINANCIERAS PRIVADAS

CARTERA DE CREDITOS POR ACTIVIDAD ECONOMICA

NACIONAL Y EXTRANJERA

AL 31 DE MAYO DE 2014

(Cifras en miles de Quetzales)

	(0)			(1)	(2)	(3)	(4)	(5)	(6)	(7)	(8)	(9)	TOTAL
	(00)	(01)	(09)										
FINANCIERAS PRIVADAS													
INDUSTRIAL, S. A.	0	0	0	0	0	29,694	0	3,675	79	11,092	348	1,026	45,915
DE INVERSIÓN, S. A.	937	4,500	1,600	3,624	0	27,264	0	18,657	18,838	1,132	13,208	5,082	94,840
RURAL, S. A.	0	0	0	0	0	14,081	2,826	45,553	29,402	10,644	21,060	108	123,674
DE OCCIDENTE, S. A.	94,622	92,452	0	42,242	0	46,323	30,070	43,095	71,543	17,406	68,037	22,810	528,599
DE CAPITAL, S. A.	0	0	0	0	0	1,450	0	0	0	0	0	0	1,450
SUMMA, S. A.	0	204	0	2,732	0	23,276	4,233	14,088	45,381	2,694	31,975	3,599	128,180
SAN MIGUEL, S. A.	54,929	0	311	647	0	1,011	722	15,119	7,447	1,843	12,417	3,352	97,798
AGROMERCANTIL, S. A.	0	0	0	0	0	0	0	0	0	0	0	0	0
MVA, S. A.	8,569	0	0	0	0	3,485	2,619	0	9,294	542	270	0	24,780
CONSOLIDADA, S. A.	4,239	1,096	0	34,200	0	220	0	116,180	0	0	2,346	15,000	173,280
DE LOS TRABAJADORES, S. A.	0	0	0	269	0	347	0	1,161	6,262	0	917	186	9,142
CREDICORP, S. A.	0	0	0	0	0	0	0	76,431	0	2,278	0	0	78,708
G & T CONTINENTAL, S. A.	740	17,185	0	4,061	0	22,388	0	12,880	47,643	2,043	3,654	5,149	115,744
TOTAL	164,036	115,436	1,911	87,773	0	169,539	40,470	346,838	235,887	49,673	154,233	56,312	1,422,109

Fuente: Saldos de cartera forma E83.

CODIGO DE LA ACTIVIDAD ECONOMICA:

- | | |
|--|---|
| (0) Consumo, Transferencias y Otros Destinos | (4) Electricidad, Gas y Agua |
| (00) Consumo | (5) Construcción |
| (01) Transferencias | (6) Comercio |
| (09) Otros Destinos | (7) Transporte y Almacenamiento |
| (1) Agricultura, Ganadería, Silvicultura, Caza y Pesca | (8) Establecimientos Financieros, Bienes Inmuebles y Servicios Prestados a las Empresas |
| (2) Explotación de Minas y Cantera | (9) Servicios Comunes, Sociales y Personales |
| (3) Industria Manufacturera | |

SOCIEDADES FINANCIERAS PRIVADAS

CARTERA DE CREDITOS POR ACTIVIDAD ECONOMICA

EN MONEDA NACIONAL

AL 31 DE MAYO DE 2014

(Cifras en miles de Quetzales)

	(0)			(1)	(2)	(3)	(4)	(5)	(6)	(7)	(8)	(9)	TOTAL
	(00)	(01)	(09)										
FINANCIERAS PRIVADAS													
INDUSTRIAL, S. A.	0	0	0	0	0	13,181	0	88	79	11,006	348	385	25,087
DE INVERSIÓN, S. A.	117	4,500	1,600	3,612	0	7,857	0	7,178	7,476	1,132	3,735	3,999	41,206
RURAL, S. A.	0	0	0	0	0	14,081	2,826	41,518	29,402	10,644	18,619	108	117,198
DE OCCIDENTE, S. A.	34,080	49,457	0	24,077	0	27,757	0	23,108	29,688	12,850	23,069	15,733	239,819
DE CAPITAL, S. A.	0	0	0	0	0	1,450	0	0	0	0	0	0	1,450
SUMMA, S. A.	0	204	0	0	0	13,419	2,608	10,833	26,109	845	16,040	2,470	72,527
SAN MIGUEL, S. A.	18,215	0	0	647	0	887	0	11,106	6,357	478	11,153	3,352	52,194
AGROMERCANTIL, S. A.	0	0	0	0	0	0	0	0	0	0	0	0	0
MVA, S. A.	8,569	0	0	0	0	3,485	2,619	0	9,294	542	270	0	24,780
CONSOLIDADA, S. A.	812	0	0	34,200	0	220	0	60,249	0	0	2,006	15,000	112,487
DE LOS TRABAJADORES, S. A.	0	0	0	269	0	347	0	1,161	5,985	0	917	60	8,739
CREDICORP, S. A.	0	0	0	0	0	0	0	62,430	0	0	0	0	62,430
G & T CONTINENTAL, S. A.	740	17,185	0	3,847	0	8,603	0	11,330	47,643	0	1,394	5,149	95,891
TOTAL	62,533	71,346	1,600	66,652	0	91,288	8,053	229,000	162,031	37,497	77,551	46,257	853,808

Fuente: Saldos de cartera forma E83.

CODIGO DE LA ACTIVIDAD ECONOMICA:

- | | |
|--|---|
| (0) Consumo, Transferencias y Otros Destinos | (4) Electricidad, Gas y Agua |
| (00) Consumo | (5) Construcción |
| (01) Transferencias | (6) Comercio |
| (09) Otros Destinos | (7) Transporte y Almacenamiento |
| (1) Agricultura, Ganadería, Silvicultura, Caza y Pesca | (8) Establecimientos Financieros, Bienes Inmuebles y Servicios Prestados a las Empresas |
| (2) Explotación de Minas y Cantera | (9) Servicios Comunales, Sociales y Personales |
| (3) Industria Manufacturera | |

SOCIEDADES FINANCIERAS PRIVADAS

CARTERA DE CREDITOS POR ACTIVIDAD ECONOMICA

EN MONEDA EXTRANJERA

AL 31 DE MAYO DE 2014

(Cifras en miles de Quetzales)

	(0)			(1)	(2)	(3)	(4)	(5)	(6)	(7)	(8)	(9)	TOTAL
	(00)	(01)	(09)										
FINANCIERAS PRIVADAS													
INDUSTRIAL, S. A.	0	0	0	0	0	16,513	0	3,588	0	86	0	640	20,828
DE INVERSIÓN, S. A.	819	0	0	11	0	19,407	0	11,479	11,362	0	9,473	1,083	53,634
RURAL, S. A.	0	0	0	0	0	0	0	4,035	0	0	2,441	0	6,476
DE OCCIDENTE, S. A.	60,542	42,995	0	18,165	0	18,566	30,070	19,987	41,855	4,556	44,968	7,077	288,780
DE CAPITALS, S. A.	0	0	0	0	0	0	0	0	0	0	0	0	0
SUMMA, S. A.	0	0	0	2,732	0	9,856	1,625	3,255	19,272	1,849	15,934	1,129	55,653
SAN MIGUEL, S. A.	36,714	0	311	0	0	124	722	4,013	1,090	1,365	1,264	0	45,604
AGROMERCANTIL, S. A.	0	0	0	0	0	0	0	0	0	0	0	0	0
MVA, S. A.	0	0	0	0	0	0	0	0	0	0	0	0	0
CONSOLIDADA, S. A.	3,427	1,096	0	0	0	0	0	55,931	0	0	340	0	60,794
DE LOS TRABAJADORES, S. A.	0	0	0	0	0	0	0	0	277	0	0	126	403
CREDICORP, S. A.	0	0	0	0	0	0	0	14,000	0	2,278	0	0	16,278
G & T CONTINENTAL, S. A.	0	0	0	214	0	13,785	0	1,550	0	2,043	2,261	0	19,853
TOTAL	101,503	44,091	311	21,121	0	78,251	32,417	117,838	73,856	12,176	76,682	10,055	568,302

Fuente: Saldos de cartera forma E83.

CODIGO DE LA ACTIVIDAD ECONOMICA:

- | | |
|--|---|
| (0) Consumo, Transferencias y Otros Destinos | (4) Electricidad, Gas y Agua |
| (00) Consumo | (5) Construcción |
| (01) Transferencias | (6) Comercio |
| (09) Otros Destinos | (7) Transporte y Almacenamiento |
| (1) Agricultura, Ganadería, Silvicultura, Caza y Pesca | (8) Establecimientos Financieros, Bienes Inmuebles y Servicios Prestados a las Empresas |
| (2) Explotación de Minas y Cantera | (9) Servicios Comunes, Sociales y Personales |
| (3) Industria Manufacturera | |

SOCIEDADES FINANCIERAS PRIVADAS

PRESTAMOS Y DESCUENTOS CONCEDIDOS POR DISTRIBUCION GEOGRAFICA
EN EL MES DE MAYO DE 2014
(Cifras en miles de Quetzales)

	FINANCIERAS	%
GUATEMALA	76,772	97.35
ALTA VERAPAZ	301	0.38
BAJA VERAPAZ	0	0.00
IZABAL	29	0.04
CHIQUMULA	1	0.00
ZACAPA	259	0.33
EL PROGRESO	23	0.03
JUTIAPA	66	0.08
JALAPA	0	0.00
SANTA ROSA	210	0.27
CHIMALTENANGO	13	0.02
SACATEPEQUEZ	348	0.44
ESCUINTLA	527	0.67
SAN MARCOS	0	0.00
QUETZALTENANGO	201	0.25
TOTONICAPAN	42	0.05
SOLOLA	0	0.00
RETALHULEU	0	0.00
SUCHITEPEQUEZ	30	0.04
HUEHUETENANGO	6	0.01
QUICHE	19	0.02
PETEN	16	0.02
OTROS PAISES	0	0.00
TOTAL	78,863	100

NOTAS :

- La distribución geográfica se hace con base en el lugar donde se efectuó la inversión.

- Fuente: Saldos de cartera forma E83.

SOCIEDADES FINANCIERAS PRIVADAS

PRESTAMOS Y DESCUENTOS POR DISTRIBUCION GEOGRAFICA

SALDOS AL 31 DE MAYO DE 2014

(Cifras en miles de Quetzales)

	FINANCIERAS	%
GUATEMALA	1,140,934	87.10
ALTA VERAPAZ	7,099	0.54
BAJA VERAPAZ	536	0.04
IZABAL	12,065	0.92
CHIQUMULA	405	0.03
ZACAPA	1,388	0.11
EL PROGRESO	1,037	0.08
JUTIAPA	749	0.06
JALAPA	240	0.02
SANTA ROSA	1,117	0.09
CHIMALTENANGO	7,235	0.55
SACATEPEQUEZ	5,558	0.42
ESCUINTLA	32,742	2.50
SAN MARCOS	22,715	1.73
QUETZALTENANGO	33,322	2.54
TOTONICAPAN	11,725	0.90
SOLOLA	242	0.02
RETALHULEU	3,260	0.25
SUCHITEPEQUEZ	11,221	0.86
HUEHUETENANGO	941	0.07
EL QUICHE	1,681	0.13
EL PETEN	4,950	0.38
OTROS PAÍSES	8,751	0.67
TOTAL	1,309,914	100

NOTAS :

- La distribución geográfica se hace con base en el lugar donde se efectuó la inversión.

- Fuente: Saldos de cartera forma E83.

SOCIEDADES FINANCIERAS PRIVADAS

PRESTAMOS Y DESCUENTOS CONCEDIDOS POR DESTINO ECONOMICO

Y TIPO DE INVERSION

EN EL MES DE MAYO DE 2014

(Cifras en miles de Quetzales)

FINANCIERAS PRIVADAS

	GASTOS DE OPERACION	FORMACION DE CAPITAL	OTROS	TOTAL
CONSUMO, TRANSFERENCIAS Y OTROS DESTINOS	55,231	0	311	55,542
CONSUMO	7,523	0	0	7,523
Adquisición de bienes durables	7,523	0	0	7,523
Mobiliario para el hogar	0	0	0	0
Utensilios para el hogar	0	0	0	0
Prendas para uso personal	0	0	0	0
Vehículos para uso personal	0	0	0	0
Material, mobiliario y equipo de estudio	0	0	0	0
Inmuebles	0	0	0	0
Bienes inmuebles para vivienda garantizados con hipotecas	0	0	0	0
Otros	7,523	0	0	7,523
Adquisición de bienes fungibles	0	0	0	0
Medicinas y medicamentos	0	0	0	0
Otros	0	0	0	0
Servicios recibidos	0	0	0	0
Tratamiento médico en el país	0	0	0	0
Tratamiento médico en el exterior	0	0	0	0
Viajes de estudio	0	0	0	0
Viajes de turismo	0	0	0	0
Costas judiciales	0	0	0	0
Honorarios profesionales	0	0	0	0
Alquileres	0	0	0	0
Otros	0	0	0	0
Otros consumos	0	0	0	0
TRANSFERENCIAS	47,709	0	0	47,709
Adquisición de bienes inmuebles a propietarios del mismo sector	0	0	0	0
Adquisición maquinaria y equipo propietarios del mismo sector	0	0	0	0
Adquisición de títulos valores	47,709	0	0	47,709
Pago de deudas bancarias	0	0	0	0
Pago de deudas comerciales	0	0	0	0
Pago deudas particulares	0	0	0	0
OTROS DESTINOS	0	0	311	311
Actividades no especificadas	0	0	311	311
AGRICULTURA, GANADERÍA, SILVICULTURA, CAZA Y PESCA	0	0	0	0
AGRICULTURA	0	0	0	0
Cereales y legumbres	0	0	0	0
Arroz	0	0	0	0
Trigo	0	0	0	0
Maíz	0	0	0	0
Frijol	0	0	0	0
Maicillo	0	0	0	0
Otros	0	0	0	0
Hortalizas	0	0	0	0
Frutas	0	0	0	0
Bebidas y azúcares	0	0	0	0
Café	0	0	0	0
Té	0	0	0	0
Cacao	0	0	0	0
Caña	0	0	0	0
Otras	0	0	0	0
Semillas y plantas oleaginosas	0	0	0	0
Plantas textiles	0	0	0	0

Fuente: Saldos de cartera forma E83.

SOCIEDADES FINANCIERAS PRIVADAS

PRESTAMOS Y DESCUENTOS CONCEDIDOS POR DESTINO ECONOMICO

Y TIPO DE INVERSION

EN EL MES DE MAYO DE 2014

(Cifras en miles de Quetzales)

FINANCIERAS PRIVADAS

	GASTOS DE OPERACION	FORMACION DE CAPITAL	OTROS	TOTAL
Algodón	0	0	0	0
Kenaf	0	0	0	0
Henequén	0	0	0	0
Lino	0	0	0	0
Otras	0	0	0	0
Espicias	0	0	0	0
Otros cultivos y plantas	0	0	0	0
GANADERÍA	0	0	0	0
Ganado vacuno	0	0	0	0
Caballar, asnal y mular	0	0	0	0
Ganado caprino	0	0	0	0
Ganado ovino	0	0	0	0
Porcino	0	0	0	0
Avicultura	0	0	0	0
Cunicultura	0	0	0	0
Apiarios	0	0	0	0
Pastos y forrajes	0	0	0	0
Otras especies de animales	0	0	0	0
SILVICULTURA	0	0	0	0
CAZA Y PESCA	0	0	0	0
EXPLOTACIÓN DE MINAS Y CANTERAS	0	0	0	0
MINAS DE CARBÓN	0	0	0	0
PETRÓLEO CRUDO Y GAS NATURAL	0	0	0	0
EXTRACCIÓN DE MINERALES METÁLICOS	0	0	0	0
EXTRACCIÓN DE MINERALES NO METÁLICOS	0	0	0	0
EXPLOTACIÓN DE CANTERA	0	0	0	0
INDUSTRIAS MANUFACTURERAS	0	0	669	669
PRODUCTOS ALIMENTICIOS, BEBIDAS Y TABACO	0	0	669	669
TEXTILES, PRENDAS DE VESTIR E INDUSTRIAS DE CUERO	0	0	0	0
INDUSTRIA DE LA MADERA Y PRODUCTOS DE LA MADERA, INCLUIDOS MUEBLES	0	0	0	0
FABRICACIÓN DE PAPEL Y PRODUCTOS DE PAPEL; IMPRENTAS Y EDITORIALES	0	0	0	0
FABRICACIÓN DE SUSTANCIAS QUÍMICAS Y DE PRODUCTOS QUÍMICOS DERIVADOS DEL PETRÓLEO-CARBÓN DE CAUCHO	0	0	0	0
FABRICACIÓN DE PRODUCTOS MINERALES NO METÁLICOS EXCEPTUANDO LOS DERIVADOS DEL PETRÓLEO Y CARBÓN	0	0	0	0
INDUSTRIAS METÁLICAS BÁSICAS	0	0	0	0
FABRICACIÓN DE PRODUCTOS METÁLICOS, MAQUINARIA Y EQUIPO	0	0	0	0
OTRAS INDUSTRIAS MANUFACTURERAS	0	0	0	0
ELECTRICIDAD, GAS Y AGUA	0	0	0	0
ELECTRICIDAD	0	0	0	0
GAS	0	0	0	0
OBRAS HIDRAÚLICAS Y SUMINISTRO DE AGUA	0	0	0	0
CONSTRUCCIÓN	0	2,298	4,523	6,821
CONSTRUCCIÓN, REFORMA Y REPARACIÓN DE VÍAS DE COMUNICACIÓN	0	0	0	0
Construcción, reforma y reparación vías de	0	0	0	0

Fuente: Saldos de cartera forma E83.

SOCIEDADES FINANCIERAS PRIVADAS

PRESTAMOS Y DESCUENTOS CONCEDIDOS POR DESTINO ECONOMICO

Y TIPO DE INVERSION

EN EL MES DE MAYO DE 2014

(Cifras en miles de Quetzales)

FINANCIERAS PRIVADAS				
	GASTOS DE OPERACION	FORMACION DE CAPITAL	OTROS	TOTAL
comunicación				
Aeropuertos y pistas de aviación	0	0	0	0
Carreteras	0	0	0	0
Puertos muelles y canales	0	0	0	0
Vías férreas	0	0	0	0
Otras	0	0	0	0
CONSTRUCCIÓN, REFORMA Y REPARACIÓN GENERAL	0	2,298	4,523	6,821
De carácter principal	0	2,298	4,523	6,821
Edificios	0	0	0	0
Viviendas	0	2,298	0	2,298
Oficinas y bodegas	0	0	0	0
Instalaciones hidráulicas y centrales hidroeléctricas	0	0	0	0
Conducciones de agua gas y electricidad	0	0	0	0
Presas drenajes y obras de riego	0	0	0	0
Estacionamientos	0	0	0	0
Otros	0	0	4,523	4,523
De carácter secundario	0	0	0	0
Instalaciones de plomería, calefacción y aire acondicionado	0	0	0	0
Chapistería e instalaciones eléctricas	0	0	0	0
Colocación de ladrillos y pisos, piedras, baldosas y labrado de mármol	0	0	0	0
Colocación de techos	0	0	0	0
Perforación de pozos de agua	0	0	0	0
Excavación y cimentación	0	0	0	0
Pintura y decoración	0	0	0	0
Otros	0	0	0	0
COMERCIO	9,440	1,047	1,821	12,308
COMERCIO INTERNO	730	500	0	1,230
COMERCIO DE IMPORTACIÓN	3,120	547	1,821	5,488
EXPORTACIÓN	0	0	0	0
COMERCIO NO ESPECIFICADO	5,591	0	0	5,591
TRANSPORTE Y ALMACENAMIENTO	587	0	0	587
TRANSPORTE TERRESTRE	587	0	0	587
TRANSPORTE POR AGUA	0	0	0	0
TRANSPORTE AÉREO	0	0	0	0
ESTABLECIMIENTOS FINANCIEROS, BIENES INMUEBLES, SERVICIOS PRESTADOS A LAS EMPRESAS	1,050	0	1,384	2,434
ESTABLECIMIENTOS FINANCIEROS	0	0	1,141	1,141
EMPRESAS ADMINISTRADORAS DE BIENES INMUEBLES	0	0	0	0
SERVICIOS PRESTADOS A LAS EMPRESAS	1,050	0	243	1,293
SERVICIOS COMUNALES, SOCIALES Y PERSONALES	500	0	0	500
SERVICIOS DE SANEAMIENTO Y SIMILARES	0	0	0	0
SERVICIOS SOCIALES Y OTROS	0	0	0	0
SERVICIOS COMUNALES CONEXOS	0	0	0	0
SERVICIOS DE DIVERSIÓN, ESPARCIMIENTO Y CULTURALES	0	0	0	0
SERVICIOS PERSONALES Y DE LOS HOGARES	500	0	0	500
ORGANIZACIONES INTERNACIONALES Y OTROS ORGANISMOS EXTRATERRITORIALES	0	0	0	0
TOTAL	66,808	3,345	8,708	78,861

Fuente: Saldos de cartera forma E83.

SOCIEDADES FINANCIERAS PRIVADAS

PRÉSTAMOS Y DESCUENTOS POR DESTINO ECONÓMICO

Y TIPO DE INVERSIÓN

SALDOS AL 31 DE MAYO DE 2014

(Cifras en miles de Quetzales)

FINANCIERAS PRIVADAS

	GASTOS DE OPERACION	FORMACION DE CAPITAL	OTROS	TOTAL
CONSUMO, TRANSFERENCIAS Y OTROS DESTINOS	109,203	37,670	134,160	281,033
CONSUMO	25,878	33,573	104,363	163,814
Adquisición de bienes durables	25,878	33,573	104,228	163,679
Mobiliario para el hogar	0	0	0	0
Utensilios para el hogar	0	0	0	0
Prendas para uso personal	0	0	0	0
Vehículos para uso personal	92	0	57	149
Material, mobiliario y equipo de estudio	0	0	0	0
Inmuebles	5,245	9,830	3,971	19,046
Bienes inmuebles para vivienda garantizados con hipotecas	11,946	23,743	100,201	135,890
Otros	8,595	0	0	8,595
Adquisición de bienes fungibles	0	0	0	0
Medicinas y medicamentos	0	0	0	0
Otros	0	0	0	0
Servicios recibidos	0	0	135	135
Tratamiento médico en el país	0	0	135	135
Tratamiento médico en el exterior	0	0	0	0
Viajes de estudio	0	0	0	0
Viajes de turismo	0	0	0	0
Costas judiciales	0	0	0	0
Honorarios profesionales	0	0	0	0
Alquileres	0	0	0	0
Otros	0	0	0	0
Otros consumos	0	0	0	0
TRANSFERENCIAS	81,726	4,097	29,486	115,309
Adquisición de bienes inmuebles a propietarios del mismo sector	0	1,096	12,081	13,177
Adquisición maquinaria y equipo propietarios del mismo sector	0	0	4,976	4,976
Adquisición de títulos valores	81,726	3,001	12,428	97,155
Pago de deudas bancarias	0	0	0	0
Pago de deudas comerciales	0	0	0	0
Pago deudas particulares	0	0	0	0
OTROS DESTINOS	1,600	0	311	1,911
Actividades no especificadas	1,600	0	311	1,911
AGRICULTURA, GANADERÍA, SILVICULTURA, CAZA Y PESCA	44,894	37,849	2,299	85,042
AGRICULTURA	21,493	3,649	1,455	26,597
Cereales y legumbres	10,110	0	0	10,110
Arroz	0	0	0	0
Trigo	0	0	0	0
Maíz	0	0	0	0
Frijol	0	0	0	0
Maicillo	0	0	0	0
Otros	10,110	0	0	10,110
Hortalizas	1,428	0	269	1,697
Frutas	1,086	0	0	1,086
Bebidas y azúcares	8,571	3,649	11	12,231
Café	53	847	0	900
Té	0	0	0	0
Cacao	0	0	0	0
Caña	8,519	2,803	11	11,333
Otras	0	0	0	0
Semillas y plantas oleaginosas	298	0	1,175	1,473
Plantas textiles	0	0	0	0

Fuente: Saldos de cartera forma E83.

SOCIEDADES FINANCIERAS PRIVADAS

PRÉSTAMOS Y DESCUENTOS POR DESTINO ECONÓMICO

Y TIPO DE INVERSIÓN

SALDOS AL 31 DE MAYO DE 2014

(Cifras en miles de Quetzales)

FINANCIERAS PRIVADAS

	GASTOS DE OPERACION	FORMACION DE CAPITAL	OTROS	TOTAL
Algodón	0	0	0	0
Kenaf	0	0	0	0
Henequén	0	0	0	0
Lino	0	0	0	0
Otras	0	0	0	0
Espicias	0	0	0	0
Otros cultivos y plantas	0	0	0	0
GANADERÍA	2,057	34,200	158	36,415
Ganado vacuno	1,984	0	158	2,142
Caballar, asnal y mular	0	0	0	0
Ganado caprino	0	0	0	0
Ganado ovino	0	0	0	0
Porcino	73	0	0	73
Avicultura	0	34,200	0	34,200
Cunicultura	0	0	0	0
Apiarios	0	0	0	0
Pastos y forrajes	0	0	0	0
Otras especies de animales	0	0	0	0
SILVICULTURA	21,344	0	686	22,030
CAZA Y PESCA	0	0	0	0
EXPLOTACIÓN DE MINAS Y CANTERAS	0	0	0	0
MINAS DE CARBÓN	0	0	0	0
PETRÓLEO CRUDO Y GAS NATURAL	0	0	0	0
EXTRACCIÓN DE MINERALES METÁLICOS	0	0	0	0
EXTRACCIÓN DE MINERALES NO METÁLICOS	0	0	0	0
EXPLOTACIÓN DE CANTERA	0	0	0	0
INDUSTRIAS MANUFACTURERAS	118,643	15,686	11,409	145,738
PRODUCTOS ALIMENTICIOS, BEBIDAS Y TABACO	30,116	320	8,231	38,667
TEXTILES, PRENDAS DE VESTIR E INDUSTRIAS DE CUERO	19,572	101	990	20,663
INDUSTRIA DE LA MADERA Y PRODUCTOS DE LA MADERA, INCLUIDOS MUEBLES	1,615	0	0	1,615
FABRICACIÓN DE PAPEL Y PRODUCTOS DE PAPEL; IMPRENTAS Y EDITORIALES	13,114	5,364	1,497	19,975
FABRICACIÓN DE SUSTANCIAS QUÍMICAS Y DE PRODUCTOS QUÍMICOS DERIVADOS DEL PETRÓLEO-CARBÓN DE CAUCHO	33,464	7,512	225	41,201
FABRICACIÓN DE PRODUCTOS MINERALES NO METÁLICOS EXCEPTUANDO LOS DERIVADOS DEL PETRÓLEO Y CARBÓN	17,131	0	0	17,131
INDUSTRIAS METÁLICAS BÁSICAS	0	2,264	0	2,264
FABRICACIÓN DE PRODUCTOS METÁLICOS, MAQUINARIA Y EQUIPO	504	125	465	1,094
OTRAS INDUSTRIAS MANUFACTURERAS	3,126	0	0	3,126
ELECTRICIDAD, GAS Y AGUA	29,410	6,827	1,050	37,287
ELECTRICIDAD	26,584	6,827	1,050	34,461
GAS	0	0	0	0
OBRAS HIDRAÚLICAS Y SUMINISTRO DE AGUA	2,826	0	0	2,826
CONSTRUCCIÓN	62,316	135,352	136,556	334,224
CONSTRUCCIÓN, REFORMA Y REPARACIÓN DE VÍAS DE COMUNICACIÓN	17,955	1,660	2,289	21,904
Construcción, reforma y reparación vías de	17,955	1,660	2,289	21,904

Fuente: Saldos de cartera forma E83.

SOCIEDADES FINANCIERAS PRIVADAS

PRÉSTAMOS Y DESCUENTOS POR DESTINO ECONÓMICO

Y TIPO DE INVERSIÓN

SALDOS AL 31 DE MAYO DE 2014

(Cifras en miles de Quetzales)

FINANCIERAS PRIVADAS

	GASTOS DE OPERACION	FORMACION DE CAPITAL	OTROS	TOTAL
comunicación				
Aeropuertos y pistas de aviación	0	0	0	0
Carreteras	16,443	0	140	16,583
Puertos muelles y canales	0	0	0	0
Vías férreas	0	0	0	0
Otras	1,512	1,660	2,149	5,321
CONSTRUCCIÓN, REFORMA Y REPARACIÓN GENERAL	44,361	133,692	134,267	312,320
De carácter principal	44,361	132,809	133,925	311,095
Edificios	3,293	3,776	5,136	12,205
Viviendas	27,002	119,743	28,474	175,219
Oficinas y bodegas	8,758	6,511	7,970	23,239
Instalaciones hidráulicas y centrales hidroeléctricas	0	0	267	267
Conducciones de agua gas y electricidad	0	0	0	0
Presas drenajes y obras de riego	0	0	0	0
Estacionamientos	0	0	0	0
Otros	5,308	2,778	92,077	100,163
De carácter secundario	0	883	342	1,225
Instalaciones de plomería, calefacción y aire acondicionado	0	0	0	0
Chapistería e instalaciones eléctricas	0	0	0	0
Colocación de ladrillos y pisos, piedras, baldosas y labrado de mármol	0	0	0	0
Colocación de techos	0	0	0	0
Perforación de pozos de agua	0	0	0	0
Excavación y cimentación	0	0	0	0
Pintura y decoración	0	0	0	0
Otros	0	883	342	1,225
COMERCIO	140,664	26,127	32,898	199,689
COMERCIO INTERNO	30,757	10,927	12,207	53,891
COMERCIO DE IMPORTACIÓN	56,546	8,544	9,824	74,914
EXPORTACIÓN	5,998	456	0	6,454
COMERCIO NO ESPECIFICADO	47,364	6,200	10,867	64,431
TRANSPORTE Y ALMACENAMIENTO	23,861	16,109	7,009	46,979
TRANSPORTE TERRESTRE	23,265	16,109	3,980	43,354
TRANSPORTE POR AGUA	53	0	3,029	3,082
TRANSPORTE AÉREO	542	0	0	542
ESTABLECIMIENTOS FINANCIEROS, BIENES INMUEBLES, SERVICIOS PRESTADOS A LAS EMPRESAS	48,148	39,558	39,502	127,208
ESTABLECIMIENTOS FINANCIEROS	11,591	5,007	8,753	25,351
EMPRESAS ADMINISTRADORAS DE BIENES INMUEBLES	25,855	16,016	4,662	46,533
SERVICIOS PRESTADOS A LAS EMPRESAS	10,702	18,536	26,088	55,326
SERVICIOS COMUNALES, SOCIALES Y PERSONALES	20,651	28,481	3,581	52,713
SERVICIOS DE SANEAMIENTO Y SIMILARES	2,252	0	0	2,252
SERVICIOS SOCIALES Y OTROS	13,247	2,002	3,272	18,521
SERVICIOS COMUNALES CONEXOS	4,247	0	0	4,247
SERVICIOS DE DIVERSIÓN, ESPARCIMIENTO Y CULTURALES	904	26,479	309	27,692
SERVICIOS PERSONALES Y DE LOS HOGARES	0	0	0	0
ORGANIZACIONES INTERNACIONALES Y OTROS ORGANISMOS EXTRATERRITORIALES	0	0	0	0
TOTAL	597,790	343,659	368,464	1,309,913

Fuente: Saldos de cartera forma E83.

FINANCIERAS PRIVADAS

PRESTAMOS Y DESCUENTOS CONCEDIDOS POR
ESTRATIFICACION Y PLAZO ORIGINAL
EN EL MES DE MAYO DE 2014
(Cifras en miles de Quetzales)

INTERVALOS EN QUETZALES	HASTA 10,000		DE 10,001 A 20,000		DE 20,001 A 50,000		DE 50,001 A 100,000		DE 100,001 Y MAS		TOTAL	
	No.	Monto	No.	Monto	No.	Monto	No.	Monto	No.	Monto	No.	Monto
CONSUMO, TRANSFERENCIAS Y OTROS DESTINOS	9	0	0	0	0	0	0	0	11	55,543	20	55,543
AGRICULTURA, GANADERÍA, SILVICULTURA, CAZA Y PESCA	1	0	0	0	0	0	0	0	0	0	1	0
AGRICULTURA	1	0	0	0	0	0	0	0	0	0	1	0
GANADERÍA	0	0	0	0	0	0	0	0	0	0	0	0
SILVICULTURA	0	0	0	0	0	0	0	0	0	0	0	0
CAZA Y PESCA	0	0	0	0	0	0	0	0	0	0	0	0
EXPLOTACIÓN DE MINAS Y CANTERAS	0	0	0	0	0	0	0	0	0	0	0	0
INDUSTRIAS MANUFACTURERAS	0	0	0	0	0	0	0	0	2	669	2	669
ELECTRICIDAD, GAS Y AGUA	0	0	0	0	0	0	0	0	0	0	0	0
CONSTRUCCIÓN	39	244	27	396	24	782	7	503	6	4,897	103	6,822
CONSTRUCCIÓN, REFORMA Y REPARACIÓN DE VÍAS DE COMUNICACIÓN	0	0	0	0	0	0	0	0	0	0	0	0
COMERCIO	97	422	33	460	46	1,564	34	2,438	23	7,425	233	12,309
TRANSPORTE Y ALMACENAMIENTO	0	0	0	0	0	0	2	169	3	417	5	587
ESTABLECIMIENTOS FINANCIEROS, BIENES INMUEBLES, SERVICIOS PRESTADOS A LAS EMPRESAS	14	69	7	93	3	72	7	531	6	1,668	37	2,434
SERVICIOS COMUNALES, SOCIALES Y PERSONALES	0	0	0	0	0	0	0	0	1	500	1	500
TOTAL	160	735	67	949	73	2,418	50	3,642	52	71,119	402	78,863

	HASTA 1 AÑO		DE 1 A 3 AÑOS		DE 3 A 5 AÑOS		DE 5 AÑOS Y MAS		TOTAL	
	No.	Monto	No.	Monto	No.	Monto	No.	Monto	No.	Monto
CONSUMO, TRANSFERENCIAS Y OTROS DESTINOS	1	311	12	55,231	1	0	2	0	16	55,543
AGRICULTURA, GANADERÍA, SILVICULTURA, CAZA Y PESCA	0	0	0	0	1	0	0	0	1	0
AGRICULTURA	0	0	0	0	1	0	0	0	1	0
GANADERÍA	0	0	0	0	0	0	0	0	0	0
SILVICULTURA	0	0	0	0	0	0	0	0	0	0
CAZA Y PESCA	0	0	0	0	0	0	0	0	0	0
EXPLOTACIÓN DE MINAS Y CANTERAS	0	0	0	0	0	0	0	0	0	0
INDUSTRIAS MANUFACTURERAS	2	669	0	0	0	0	0	0	2	669
ELECTRICIDAD, GAS Y AGUA	0	0	0	0	0	0	0	0	0	0
CONSTRUCCIÓN	1	1,462	25	3,255	67	1,459	10	646	103	6,822
CONSTRUCCIÓN, REFORMA Y REPARACIÓN DE VÍAS DE COMUNICACIÓN	0	0	0	0	0	0	0	0	0	0
COMERCIO	29	1,821	151	5,714	52	4,724	1	50	233	12,309
TRANSPORTE Y ALMACENAMIENTO	0	0	5	587	0	0	0	0	5	587
ESTABLECIMIENTOS FINANCIEROS, BIENES INMUEBLES, SERVICIOS PRESTADOS A LAS EMPRESAS	32	1,184	3	224	1	200	1	826	37	2,434
SERVICIOS COMUNALES, SOCIALES Y PERSONALES	0	0	1	500	0	0	0	0	1	500
TOTAL	65	5,448	197	65,511	122	6,383	14	1,521	398	78,863

Nota:
Fuente: Saldos de cartera forma E83.

FINANCIERAS PRIVADAS

PRÉSTAMOS Y DESCUENTOS POR
ESTRATIFICACIÓN Y PLAZO ORIGINAL
SALDOS AL 31 DE MAYO DE 2014
(Cifras en miles de Quetzales)

INTERVALOS EN QUETZALES	HASTA 10,000		DE 10,001 A 20,000		DE 20,001 A 50,000		DE 50,001 A 100,000		DE 100,001 Y MAS		TOTAL	
	No.	Monto	No.	Monto	No.	Monto	No.	Monto	No.	Monto	No.	Monto
CONSUMO, TRANSFERENCIAS Y OTROS DESTINOS	44	30	4	60	8	225	17	1,249	265	279,470	338	281,034
AGRICULTURA, GANADERÍA, SILVICULTURA, CAZA Y PESCA	9	0	1	11	1	36	4	261	43	84,734	58	85,042
AGRICULTURA	5	0	1	11	1	36	3	188	16	26,362	26	26,597
GANADERÍA	1	0	0	0	0	0	1	73	20	36,342	22	36,415
SILVICULTURA	3	0	0	0	0	0	0	0	7	22,030	10	22,030
CAZA Y PESCA	0	0	0	0	0	0	0	0	0	0	0	0
EXPLOTACIÓN DE MINAS Y CANTERAS	0	0	0	0	0	0	0	0	0	0	0	0
INDUSTRIAS MANUFACTURERAS	11	15	3	48	11	410	12	971	94	144,294	131	145,738
ELECTRICIDAD, GAS Y AGUA	1	0	0	0	0	0	0	0	9	37,287	10	37,287
CONSTRUCCIÓN	1,632	7,978	963	13,882	1,055	34,264	324	22,631	463	255,469	4,437	334,224
CONSTRUCCIÓN, REFORMA Y REPARACIÓN DE VÍAS DE COMUNICACIÓN	6	1	1	19	3	117	4	262	17	21,505	31	21,904
COMERCIO	1,105	3,498	276	3,935	323	10,229	173	12,398	252	169,629	2,129	199,690
TRANSPORTE Y ALMACENAMIENTO	8	5	6	99	26	962	36	2,663	72	43,250	148	46,979
ESTABLECIMIENTOS FINANCIEROS, BIENES INMUEBLES, SERVICIOS PRESTADOS A LAS EMPRESAS	65	119	10	141	11	308	18	1,325	91	125,316	195	127,209
SERVICIOS COMUNALES, SOCIALES Y PERSONALES	13	9	0	0	4	144	4	267	30	52,293	51	52,713
TOTAL	2,888	11,654	1,263	18,176	1,439	46,578	588	41,764	1,319	1,191,743	7,497	1,309,915

	HASTA 1 AÑO		DE 1 A 3 AÑOS		DE 3 A 5 AÑOS		DE 5 AÑOS Y MAS		TOTAL	
	No.	Monto	No.	Monto	No.	Monto	No.	Monto	No.	Monto
CONSUMO, TRANSFERENCIAS Y OTROS DESTINOS	45	20,624	26	96,103	20	3,573	247	160,734	338	281,034
AGRICULTURA, GANADERÍA, SILVICULTURA, CAZA Y PESCA	1	0	18	21,406	7	4,656	32	58,980	58	85,042
AGRICULTURA	1	0	9	15,817	5	3,156	11	7,624	26	26,597
GANADERÍA	0	0	3	1,774	2	1,500	17	33,141	22	36,415
SILVICULTURA	0	0	6	3,815	0	0	4	18,215	10	22,030
CAZA Y PESCA	0	0	0	0	0	0	0	0	0	0
EXPLOTACIÓN DE MINAS Y CANTERAS	0	0	0	0	0	0	0	0	0	0
INDUSTRIAS MANUFACTURERAS	11	2,922	43	49,664	32	46,628	45	46,524	131	145,738
ELECTRICIDAD, GAS Y AGUA	1	1,098	3	2,845	2	3,548	4	29,797	10	37,287
CONSTRUCCIÓN	19	4,836	1,530	52,361	701	58,049	2,187	218,977	4,437	334,224
CONSTRUCCIÓN, REFORMA Y REPARACIÓN DE VÍAS DE COMUNICACIÓN	1	300	8	12,089	4	3,380	18	6,135	31	21,904
COMERCIO	89	11,173	1,437	105,825	543	54,483	60	28,208	2,129	199,690
TRANSPORTE Y ALMACENAMIENTO	0	0	112	22,791	31	16,210	5	7,978	148	46,979
ESTABLECIMIENTOS FINANCIEROS, BIENES INMUEBLES, SERVICIOS PRESTADOS A LAS EMPRESAS	81	10,237	51	40,961	34	24,829	29	51,181	195	127,208
SERVICIOS COMUNALES, SOCIALES Y PERSONALES	2	2,002	16	6,236	18	21,609	15	22,865	51	52,713
TOTAL	249	52,892	3,236	398,193	1,388	233,585	2,624	625,244	7,497	1,309,914

Nota:
Fuente: Saldos de cartera forma E83.

SOCIEDADES FINANCIERAS PRIVADAS

ACTIVOS CREDITICIOS

AL 31 DE MARZO DE 2014

Cifras en miles de Quetzales

FINANCIERAS PRIVADAS	CLASIFICACIÓN DE ACTIVOS CREDITICIOS CONFORME VALUACIÓN a/						RESERVAS DE ACTIVOS CREDITICIOS		INDICADORES FINANCIEROS SOBRE CALIDAD CARTERA	
	A	B	C	D	E	Total Activos Crediticios	De Valuación	Genéricas	(CVC) b/ (%)	(CCR) c/ (%)
FINANCIERA INDUSTRIAL, S. A.	55,632	0	0	0	0	55,632	0	791	100.00	0.00
FINANCIERA DE INVERSIÓN, S. A.	91,041	9,746	177	186	1,525	102,675	154	2,814	93.67	163.14
FINANCIERA RURAL, S. A.	98,973	10,769	7,587	0	7,707	125,037	1,259	7,108	96.20	487.34
FINANCIERA DE OCCIDENTE, S. A.	518,488	10,499	17,956	722	537	548,202	1,010	6,273	98.81	100.00
FINANCIERA DE CAPITALES, S. A.	1,488	0	0	0	0	1,488	0	35	100.00	0.00
FINANCIERA SUMMA, S. A.	118,304	8,235	0	17	89	126,645	2,088	753	97.60	149.76
FINANCIERA SAN MIGUEL, S. A.	75,318	13,260	1,164	1,222	1,164	92,127	141	5,793	96.42	167.17
FINANCIERA AGROMERCANTIL, S. A.	0	0	0	0	0	0	0	0	0.00	0.00
FINANCIERA MVA, S. A.	17,225	0	0	0	0	17,225	0	253	100.00	0.00
FINANCIERA CONSOLIDADA, S. A.	190,554	2,522	69	0	351	193,495	3	5,879	98.27	294.37
FINANCIERA DE LOS TRABAJADORES, S. A.	2,904	176	716	503	5,730	10,029	8,660	0	29.98	104.30
FINANCIERA CREDICORP, S. A.	76,242	713	47	196	489	77,686	0	1,720	97.97	119.10
FINANCIERA G & T CONTINENTAL, S. A.	105,936	1,043	7,540	178	5,568	120,265	5,923	13,698	95.86	199.50
TOTAL	1,352,106	56,962	35,256	3,023	23,160	1,470,508	19,238	45,117		

CLASIFICACIÓN DE LOS ACTIVOS CREDITICIOS CONFORME VALUACIÓN REFERIDA AL	31/03/2014
RESERVAS DE ACTIVOS CREDITICIOS REGISTRADAS AL	30/04/2014
INDICADORES FINANCIEROS SOBRE CALIDAD DE CARTERA CREDITICIA AL	30/04/2014

NOTAS:

a/ Fuente: Saldos de Cartera Forma E83 y Valuación de Cartera, reportados al 31/03/14.

b/ (CVC) Cartera Vigente en relación a Cartera Bruta. Fuente información contable enviada por las entidades al 30/04/14.

c/ (CCR) Cobertura de Cartera Crediticia en Riesgo, correspondiente a la relación de las reservas de valuación constituídas al 30/04/14, respecto al saldo de la cartera contaminada al 31/03/14, conforme lo establecido en los artículos 38 y 38 bis del Reglamento para la Administración del Riesgo de Crédito. Fuente información contable enviada por las entidades al 30/04/14.

SOCIEDADES FINANCIERAS PRIVADAS

INTEGRACION DE FIDEICOMISOS

AL 31 DE MAYO DE 2014

(Cifras en miles de Quetzales)

	Estatales		Municipales		Privados		Total	
	No.	Patrimonio	No.	Patrimonio	No.	Patrimonio	No.	Patrimonio 1/
INDUSTRIAL, S. A.	0	0	0	0	279	6,579,736	279	6,579,736
DE INVERSIÓN, S. A.	0	0	0	0	2	5,499	2	5,499
RURAL, S. A.	0	0	1	4,243	36	823,649	37	827,892
DE OCCIDENTE, S. A.	0	0	2	142,095	46	583,277	48	725,373
DE CAPITALES, S. A.	0	0	0	0	21	171,250	21	171,250
SUMMA, S. A.	0	0	0	0	30	483,483	30	483,483
SAN MIGUEL, S. A.	0	0	0	0	12	102,011	12	102,011
AGROMERCANTIL, S. A.	0	0	0	0	32	243,674	32	243,674
MVA, S. A.	0	0	0	0	1	0	1	0
CONSOLIDADA, S. A.	0	0	0	0	39	471,605	39	471,605
DE LOS TRABAJADORES, S. A.	0	0	0	0	7	361,394	7	361,394
CREDICORP, S. A.	0	0	0	0	5	65,433	5	65,433
G & T CONTINENTAL, S. A.	2	107,877	1	5	139	4,158,759	142	4,266,640
TOTAL	2	107,877	4	146,343	649	14,049,770	655	14,303,991

El Fideicomiso es un contrato por el que una persona llamada fideicomitente transmite ciertos bienes y derechos a otra llamada fiduciaria, quien los recibe con la limitación de carácter obligatorio, de realizar solo aquellos actos exigidos para cumplir los fines del fideicomiso y en beneficio de un tercero llamado fideicomisario.

1/ Incluye: Patrimonio Recibido + Utilidad ó Pérdida Acumulada + Utilidad ó Pérdida del Ejercicio

SOCIEDADES FINANCIERAS PRIVADAS

AL 31 DE MAYO DE 2014

DEFINICION DE INDICADORES FINANCIEROS

ÁREA	INDICADOR	DEFINICIÓN	INTERPRETACIÓN
Liquidez	Liquidez inmediata (LI)	Es el cociente de dividir las disponibilidades entre la suma de las obligaciones depositarias más las obligaciones financieras.	Representa la proporción de recursos de inmediata disponibilidad de los que la entidad dispone para hacer frente a sus obligaciones de captación.
Solvencia	Patrimonio en relación a activos (PA)	Es el cociente de dividir el capital contable entre el activo neto.	Representa la proporción de capital contable que respalda los activos de la entidad.
	Patrimonio en relación a Cartera de Créditos (PCC)	Es el cociente de dividir el capital contable entre la cartera de créditos bruta.	Representa la proporción de la cartera de créditos bruta que está respaldada por el patrimonio de los accionistas.
	Patrimonio en relación a las captaciones (PCA)	Es el cociente de dividir el capital contable entre la suma de las obligaciones depositarias más las obligaciones financieras.	Representa la proporción de los recursos de los accionistas respecto a los recursos captados del público.
Rentabilidad	Rentabilidad sobre Patrimonio (RP)	Es el cociente de dividir la utilidad neta anualizada entre el capital contable.	Representa la utilidad con respecto a los recursos de los accionistas. Este indicador se muestra sólo cuando el capital contable es positivo.
	Rentabilidad sobre Activos (RA)	Es el cociente de dividir la utilidad neta anualizada entre el activo neto.	Representa la proporción de utilidad respecto al total de recursos propios más los ajenos administrados por la entidad.
	Eficiencia (EF)	Es el cociente de dividir el margen operacional neto entre el margen operacional bruto.	Representa la proporción de la utilidad bruta de operación que queda de remanente, luego de deducir los gastos administrativos. Al restar el indicador de la unidad, se obtiene la relación de gastos administrativos sobre utilidad bruta.
Calidad de Activos	Cartera Vigente en relación a Cartera Bruta (CVC)	Es el cociente de dividir la cartera de créditos vigente entre la cartera de créditos bruta.	Representa la proporción de la cartera total que se encuentra vigente y consecuentemente, la calidad de la misma. La tasa de cartera vencida se obtiene al restar este indicador de la unidad.
	Cobertura de Cartera Crediticia en Riesgo (CCR)	Es el cociente de dividir las estimaciones por valuación para cartera de créditos entre la suma de la cartera vencida del mes anterior.	Representa la proporción de la cartera crediticia en riesgo que está cubierta por provisiones.

INDICADORES FINANCIEROS

LIQUIDEZ

Liquidez Inmediata 7.81 %

SOLVENCIA

Patrimonio en relación a Activos 12.19 %

Patrimonio en relación a Cartera de Créditos 65.52 %

Patrimonio en relación a las Captaciones 14.94 %

RENTABILIDAD

Rentabilidad sobre Patrimonio 16.93 %

Rentabilidad sobre Activos 2.06 %

Eficiencia 58.85 %

CALIDAD DE ACTIVOS

Cartera Vigente en relación a Cartera Bruta 97.36 %

Cobertura de Cartera Crediticia en Riesgo 151.26 %

NOTAS :

- Los indicadores de mayor valor reflejan una mejor situación en el rubro correspondiente.
- Todos los indicadores están expresados en porcentaje.
- Los indicadores han sido contruidos de forma tal que puedan ser calculados con la información publicada en este boletín.

AL 31 DE MAYO DE 2014
(Cifras en miles de Quetzales)

ACTIVO	2,143,181	TASAS DE INTERÉS PROMEDIO PONDERADAS	MONEDA NACIONAL	MONEDA EXTRANJERA
DISPONIBILIDADES	26,798	OPERACIONES ACTIVAS		
Caja	1	Préstamos	10.19 %	4.74 %
Banco Central	524	Documentos Descontados	18.00 %	.00 %
Bancos del País	26,273	OPERACIONES PASIVAS		
Bancos del Exterior	-	Bonos	.00 %	.00 %
Cheques a Compensar	-	Pagarés Financieros	6.32 %	3.90 %
Giros sobre el Exterior	-	Obligaciones Subordinadas	.00 %	.00 %
INVERSIONES	1,835,249	Obligaciones Financieras con Restricciones	.00 %	.00 %
En Títulos-Valores para Negociación	-	Obligaciones Convertibles en Acciones	.00 %	.00 %
En Títulos-Valores para la Venta	-	ESTADO DIARIO DEL DEPOSITO LEGAL	MONEDA NACIONAL	MONEDA EXTRANJERA /1
En Títulos-Valores para su Vencimiento	1,675,966	DEPOSITO COMPUTABLE	281,043	65
Operaciones de Reporto	159,236	TOTAL REQUERIDO	1,749	6
Certificados de Participación	-	POSICIÓN	279,293	59
Intereses Pagados en Compra de Valores	47	CARTERA DE CRÉDITOS	MONEDA NACIONAL	MONEDA EXTRANJERA
SUMA	1,835,249	TOTAL DE CARTERA DE CRÉDITOS (BRUTA)	100.00 %	100.00 %
(-) Estimaciones por Valuación	-	Vigente	100.00 %	100.00 %
CARTERA DE CRÉDITOS	45,120	Vencida, En Proceso de Prórroga	.00 %	.00 %
Vigente	45,914	Vencida, En Cobro Administrativo	.00 %	.00 %
Vencida	-	Vencida, En Cobro Judicial	.00 %	.00 %
SUMA	45,914	MONTO TOTAL DE CARTERA DE CRÉDITOS (BRUTA)	25,087	20,828
(-) Estimaciones Por Valuación	795	POSICIÓN PATRIMONIAL		
PRODUCTOS FINANCIEROS POR COBRAR	37,428	CAPITAL COMPUTABLE	103,085	
CUENTAS POR COBRAR (Neto)	87	CAPITAL REQUERIDO	24,785	
BIENES REALIZABLES (Neto)	-	POSICIÓN	78,300	
INVERSIONES PERMANENTES (Neto)	180	ACEPTACIÓN DE OBLIGACIONES Y RESPONSABILIDADES		
OTRAS INVERSIONES (Neto)	198,286	MONTO TOTAL REQUERIDO	2,036,654	
INMUEBLES Y MUEBLES (Neto)	35	CAPITAL Y RESERVAS	107,486	
CARGOS DIFERIDOS (Neto)	2,035,695	LÍMITE MÁXIMO DE EXPANSIÓN	2,149,727	
PASIVO	-	EXCESO O MARGEN DE EXPOSICIÓN	113,073	
CREDITOS OBTENIDOS	-	INDICADORES FINANCIEROS		
Del Banco Central	-	LIQUIDEZ		
De Instituciones Financieras Nacionales	-	Liquidez Inmediata	1.33 %	
De Instituciones Financieras Extranjeras	-	SOLVENCIA		
De Organismos Internacionales	-	Patrimonio en relación a Activos	5.02 %	
OBLIGACIONES FINANCIERAS	2,021,544	Patrimonio en relación a Cartera de Créditos	234.10 %	
GASTOS FINANCIEROS POR PAGAR	40	Patrimonio en relación a las Captaciones	5.32 %	
CUENTAS POR PAGAR	5,092	RENTABILIDAD		
PROVISIONES	1	Rentabilidad sobre Patrimonio	38.86 %	
OTRAS OBLIGACIONES	-	Rentabilidad sobre Activos	1.95 %	
CRÉDITOS DIFERIDOS	7,786	Eficiencia	80.56 %	
SUMA	2,034,463	CALIDAD DE ACTIVOS		
OTRAS CUENTAS ACREEDORAS	1,232	Cartera Vigente en relación a Cartera Bruta	100.00 %	
CAPITAL CONTABLE	107,486	Cobertura de Cartera Crediticia en Riesgo	.00 %	
CAPITAL PAGADO	35,000			
Capital Autorizado	35,000			
(-) Capital No Pagado	-			
Casa Matriz, Capital Asignado	-			
APORTACIONES PERMANENTES	-			
RESERVA DE CAPITAL	34,257			
RESERVAS PARA ACTIVOS EXTRAORDINARIOS	-			
REVALUACIÓN DE ACTIVOS	-			
OBLIGACIONES SUBORDINADAS	-			
GANANCIAS Y PÉRDIDAS POR FUSIÓN	-			
VALUACIÓN DE ACTIVOS DE RECUPERACIÓN DUDOSA	-			
PROVISIÓN DE BENEFICIOS A EMPLEADOS	-			
AJUSTES AL IMPUESTO SOBRE LA RENTA	-			
GANANCIAS O PÉRDIDAS POR CAMBIOS EN EL VALOR DE MERCADO DE LAS INVERSIONES	-			
RESULTADOS DE EJERCICIOS ANTERIORES	20,825			
RESULTADOS DEL EJERCICIO	17,404			
TOTAL IGUAL A LA SUMA DEL ACTIVO	2,143,181			
ESTADO DE RESULTADOS	-			
PRODUCTOS FINANCIEROS	68,597			
GASTOS FINANCIEROS	48,060			
MARGEN POR INVERSIÓN	20,537			
PRODUCTOS POR SERVICIOS	2,603			
GASTOS POR SERVICIOS	-			
MARGEN POR SERVICIOS	2,603			
OTROS PRODUCTOS Y GASTOS DE OPERACIÓN	-			
Productos	-			
Gastos	260			
MARGEN OTROS PRODUCTOS Y GASTOS DE OPERACIÓN	-260			
MARGEN OPERACIONAL BRUTO	22,880			
GASTOS DE ADMINISTRACIÓN	4,449			
MARGEN OPERACIONAL NETO	18,431			
PRODUCTOS Y GASTOS EXTRAORDINARIOS	-			
Productos Extraordinarios	-			
Gastos Extraordinarios	-			
PRODUCTOS Y GASTOS DE EJERCICIOS ANTERIORES	47			
Productos de ejercicios Anteriores	48			
Gastos de ejercicios Anteriores	1			
GANANCIA (PÉRDIDA) BRUTA	18,478			
IMPUESTO SOBRE LA RENTA	1,074			
GANANCIA (PÉRDIDA) NETA	17,404			

AL 31 DE MAYO DE 2014

(Cifras en miles de Quetzales)

ACTIVO	259,304	TASAS DE INTERÉS PROMEDIO PONDERADAS	MONEDA NACIONAL	MONEDA EXTRANJERA
DISPONIBILIDADES	56,848	OPERACIONES ACTIVAS		
Caja	2	Préstamos	11.17 %	9.85 %
Banco Central	815	Documentos Descontados	10.72 %	8.41 %
Bancos del País	55,988	OPERACIONES PASIVAS		
Bancos del Exterior	43	Bonos	.00 %	.00 %
Cheques a Compensar	-	Pagarés Financieros	6.23 %	4.38 %
Giros sobre el Exterior	-	Obligaciones Subordinadas	.00 %	.00 %
INVERSIONES	43,004	Obligaciones Financieras con Restricciones	.00 %	.00 %
En Títulos-Valores para Negociación	-	Obligaciones Convertibles en Acciones	.00 %	.00 %
En Títulos-Valores para la Venta	29,086	ESTADO DIARIO DEL DEPOSITO LEGAL	MONEDA NACIONAL	MONEDA EXTRANJERA /1
En Títulos-Valores para su Vencimiento	13,918	DEPOSITO COMPUTABLE	24,733	664
Operaciones de Reporto	-	TOTAL REQUERIDO	371	6
Certificados de Participación	-	POSICIÓN	24,361	658
Intereses Pagados en Compra de Valores	-	CARTERA DE CRÉDITOS	MONEDA NACIONAL	MONEDA EXTRANJERA
SUMA	43,004	TOTAL DE CARTERA DE CRÉDITOS (BRUTA)	100.00 %	100.00 %
(-) Estimaciones por Valuación	-	Vigente	89.43 %	99.73 %
CARTERA DE CRÉDITOS	91,900	Vencida, En Proceso de Prórroga	10.57 %	.00 %
Vigente	90,338	Vencida, En Cobro Administrativo	.00 %	.27 %
Vencida	4,502	Vencida, En Cobro Judicial	.00 %	.00 %
SUMA	94,840	MONTO TOTAL DE CARTERA DE CRÉDITOS (BRUTA)	41,206	53,634
(-) Estimaciones Por Valuación	2,940	POSICIÓN PATRIMONIAL		
PRODUCTOS FINANCIEROS POR COBRAR	1,211	CAPITAL COMPUTABLE	43,968	
CUENTAS POR COBRAR (Neto)	301	CAPITAL REQUERIDO	17,003	
BIENES REALIZABLES (Neto)	22,548	POSICIÓN	26,966	
INVERSIONES PERMANENTES (Neto)	180	ACEPTACIÓN DE OBLIGACIONES Y RESPONSABILIDADES		
OTRAS INVERSIONES (Neto)	23,897	MONTO TOTAL REQUERIDO	218,960	
INMUEBLES Y MUEBLES (Neto)	18,732	CAPITAL Y RESERVAS	42,150	
CARGOS DIFERIDOS (Neto)	681	LÍMITE MÁXIMO DE EXPANSIÓN	843,010	
PASIVO	218,161	EXCESO O MARGEN DE EXPOSICIÓN	624,050	
CREDITOS OBTENIDOS	-	INDICADORES FINANCIEROS		
Del Banco Central	-	LIQUIDEZ		
De Instituciones Financieras Nacionales	-	Liquidez Inmediata	26.83 %	
De Instituciones Financieras Extranjeras	-	SOLVENCIA		
De Organismos Internacionales	-	Patrimonio en relación a Activos	15.87 %	
OBLIGACIONES FINANCIERAS	211,845	Patrimonio en relación a Cartera de Créditos	43.38 %	
GASTOS FINANCIEROS POR PAGAR	78	Patrimonio en relación a las Captaciones	19.42 %	
CUENTAS POR PAGAR	1,050	RENTABILIDAD		
PROVISIONES	438	Rentabilidad sobre Patrimonio	1.66 %	
OTRAS OBLIGACIONES	-	Rentabilidad sobre Activos	.26 %	
CRÉDITOS DIFERIDOS	912	Eficiencia	11.58 %	
SUMA	214,323	CALIDAD DE ACTIVOS		
OTRAS CUENTAS ACREEDORAS	3,838	Cartera Vigente en relación a Cartera Bruta	95.25 %	
CAPITAL CONTABLE	41,143	Cobertura de Cartera Crediticia en Riesgo	45.20 %	
CAPITAL PAGADO	34,000			
Capital Autorizado	50,000			
(-) Capital No Pagado	16,000			
Casa Matriz, Capital Asignado	-			
APORTACIONES PERMANENTES	-			
RESERVA DE CAPITAL	3,223			
RESERVAS PARA ACTIVOS EXTRAORDINARIOS	-			
REVALUACIÓN DE ACTIVOS	-			
OBLIGACIONES SUBORDINADAS	-			
GANANCIAS Y PÉRDIDAS POR FUSIÓN	-			
VALUACIÓN DE ACTIVOS DE RECUPERACIÓN DUDOSA	1,008			
PROVISIÓN DE BENEFICIOS A EMPLEADOS	-			
AJUSTES AL IMPUESTO SOBRE LA RENTA	-			
GANANCIAS O PÉRDIDAS POR CAMBIOS EN EL VALOR DE MERCADO DE LAS INVERSIONES	-			
RESULTADOS DE EJERCICIOS ANTERIORES	4,643			
RESULTADOS DEL EJERCICIO	285			
TOTAL IGUAL A LA SUMA DEL ACTIVO	259,304			
ESTADO DE RESULTADOS	-			
PRODUCTOS FINANCIEROS	7,747			
GASTOS FINANCIEROS	4,932			
MARGEN POR INVERSIÓN	2,815			
PRODUCTOS POR SERVICIOS	2			
GASTOS POR SERVICIOS	3			
MARGEN POR SERVICIOS	-1			
OTROS PRODUCTOS Y GASTOS DE OPERACIÓN	-			
Productos	45			
Gastos	49			
MARGEN OTROS PRODUCTOS Y GASTOS DE OPERACIÓN	-4			
MARGEN OPERACIONAL BRUTO	2,810			
GASTOS DE ADMINISTRACIÓN	2,484			
MARGEN OPERACIONAL NETO	326			
PRODUCTOS Y GASTOS EXTRAORDINARIOS	0			
Productos Extraordinarios	0			
Gastos Extraordinarios	0			
PRODUCTOS Y GASTOS DE EJERCICIOS ANTERIORES	-5			
Productos de ejercicios Anteriores	-			
Gastos de ejercicios Anteriores	5			
GANANCIA (PÉRDIDA) BRUTA	321			
IMPUESTO SOBRE LA RENTA	37			
GANANCIA (PÉRDIDA) NETA	285			

AL 31 DE MAYO DE 2014

(Cifras en miles de Quetzales)

ACTIVO	363,969	TASAS DE INTERÉS PROMEDIO PONDERADAS	MONEDA NACIONAL	MONEDA EXTRANJERA
DISPONIBILIDADES	14,968	OPERACIONES ACTIVAS		
Caja	-	Préstamos	11.13 %	7.13 %
Banco Central	2,217	Documentos Descontados	10.34 %	.00 %
Bancos del País	12,750	OPERACIONES PASIVAS		
Bancos del Exterior	-	Bonos	.00 %	.00 %
Cheques a Compensar	-	Pagarés Financieros	5.98 %	3.09 %
Giros sobre el Exterior	-	Obligaciones Subordinadas	.00 %	.00 %
INVERSIONES	197,029	Obligaciones Financieras con Restricciones	7.80 %	.00 %
En Títulos-Valores para Negociación	-	Obligaciones Convertibles en Acciones	.00 %	.00 %
En Títulos-Valores para la Venta	197,025	ESTADO DIARIO DEL DEPOSITO LEGAL	MONEDA NACIONAL	MONEDA EXTRANJERA /1
En Títulos-Valores para su Vencimiento	-	DEPOSITO COMPUTABLE	2,100	15
Operaciones de Reporto	-	TOTAL REQUERIDO	1,668	1
Certificados de Participación	-	POSICIÓN	433	14
Intereses Pagados en Compra de Valores	4	CARTERA DE CRÉDITOS	MONEDA NACIONAL	MONEDA EXTRANJERA
SUMA	197,029	TOTAL DE CARTERA DE CRÉDITOS (BRUTA)	100.00 %	100.00 %
(-) Estimaciones por Valuación	-	Vigente	96.78 %	100.00 %
CARTERA DE CRÉDITOS	115,276	Vencida, En Proceso de Prórroga	.00 %	.00 %
Vigente	119,896	Vencida, En Cobro Administrativo	2.66 %	.00 %
Vencida	3,777	Vencida, En Cobro Judicial	.56 %	.00 %
SUMA	123,674	MONTO TOTAL DE CARTERA DE CRÉDITOS (BRUTA)	117,198	6,476
(-) Estimaciones Por Valuación	8,398	POSICIÓN PATRIMONIAL		
PRODUCTOS FINANCIEROS POR COBRAR	6,255	CAPITAL COMPUTABLE	95,860	
CUENTAS POR COBRAR (Neto)	1,191	CAPITAL REQUERIDO	16,497	
BIENES REALIZABLES (Neto)	7,505	POSICIÓN	79,364	
INVERSIONES PERMANENTES (Neto)	182	ACEPTACIÓN DE OBLIGACIONES Y RESPONSABILIDADES		
OTRAS INVERSIONES (Neto)	21,398	MONTO TOTAL REQUERIDO	283,289	
INMUEBLES Y MUEBLES (Neto)	7	CAPITAL Y RESERVAS	88,698	
CARGOS DIFERIDOS (Neto)	158	LÍMITE MÁXIMO DE EXPANSIÓN	1,773,967	
PASIVO	275,270	EXCESO O MARGEN DE EXPOSICIÓN	1,490,678	
CREDITOS OBTENIDOS	-	INDICADORES FINANCIEROS		
Del Banco Central	-	LIQUIDEZ		
De Instituciones Financieras Nacionales	-	Liquidez Inmediata	5.74 %	
De Instituciones Financieras Extranjeras	-	SOLVENCIA		
De Organismos Internacionales	-	Patrimonio en relación a Activos	24.37 %	
OBLIGACIONES FINANCIERAS	260,631	Patrimonio en relación a Cartera de Créditos	71.72 %	
GASTOS FINANCIEROS POR PAGAR	3,210	Patrimonio en relación a las Captaciones	34.03 %	
CUENTAS POR PAGAR	7,431	RENTABILIDAD		
PROVISIONES	806	Rentabilidad sobre Patrimonio	12.54 %	
OTRAS OBLIGACIONES	-	Rentabilidad sobre Activos	3.06 %	
CRÉDITOS DIFERIDOS	367	Eficiencia	72.60 %	
SUMA	272,445	CALIDAD DE ACTIVOS		
OTRAS CUENTAS ACREEDORAS	2,825	Cartera Vigente en relación a Cartera Bruta	96.95 %	
CAPITAL CONTABLE	88,698	Cobertura de Cartera Crediticia en Riesgo	177.60 %	
CAPITAL PAGADO	62,500			
Capital Autorizado	100,000			
(-) Capital No Pagado	37,500			
Casa Matriz, Capital Asignado	-			
APORTACIONES PERMANENTES	-			
RESERVA DE CAPITAL	21,564			
RESERVAS PARA ACTIVOS EXTRAORDINARIOS	-			
REVALUACIÓN DE ACTIVOS	-			
OBLIGACIONES SUBORDINADAS	-			
GANANCIAS Y PÉRDIDAS POR FUSIÓN	-			
VALUACIÓN DE ACTIVOS DE RECUPERACIÓN DUDOSA	-			
PROVISIÓN DE BENEFICIOS A EMPLEADOS	-			
AJUSTES AL IMPUESTO SOBRE LA RENTA	-			
GANANCIAS O PÉRDIDAS POR CAMBIOS EN EL VALOR DE MERCADO DE LAS INVERSIONES	-			
RESULTADOS DE EJERCICIOS ANTERIORES	-			
RESULTADOS DEL EJERCICIO	4,634			
TOTAL IGUAL A LA SUMA DEL ACTIVO	363,969			
ESTADO DE RESULTADOS	-			
PRODUCTOS FINANCIEROS	13,143			
GASTOS FINANCIEROS	6,247			
MARGEN POR INVERSIÓN	6,896			
PRODUCTOS POR SERVICIOS	490			
GASTOS POR SERVICIOS	-			
MARGEN POR SERVICIOS	490			
OTROS PRODUCTOS Y GASTOS DE OPERACIÓN	-			
Productos	0			
Gastos	259			
MARGEN OTROS PRODUCTOS Y GASTOS DE OPERACIÓN	-259			
MARGEN OPERACIONAL BRUTO	7,127			
GASTOS DE ADMINISTRACIÓN	1,953			
MARGEN OPERACIONAL NETO	5,175			
PRODUCTOS Y GASTOS EXTRAORDINARIOS	-			
Productos Extraordinarios	-			
Gastos Extraordinarios	-			
PRODUCTOS Y GASTOS DE EJERCICIOS ANTERIORES	-			
Productos de ejercicios Anteriores	-			
Gastos de ejercicios Anteriores	-			
GANANCIA (PÉRDIDA) BRUTA	5,175			
IMPUESTO SOBRE LA RENTA	541			
GANANCIA (PÉRDIDA) NETA	4,634			

FINANCIERAS DE OCCIDENTE, S. A.

AL 31 DE MAYO DE 2014
(Cifras en miles de Quetzales)

ACTIVO	1,028,538	TASAS DE INTERÉS PROMEDIO PONDERADAS	MONEDA NACIONAL	MONEDA EXTRANJERA
DISPONIBILIDADES	40,559	OPERACIONES ACTIVAS		
Caja	45	Préstamos	8.98 %	7.58 %
Banco Central	8,218	Documentos Descontados	8.63 %	7.34 %
Bancos del País	29,566	OPERACIONES PASIVAS		
Bancos del Exterior	195	Bonos	.00 %	.00 %
Cheques a Compensar	-	Pagarés Financieros	6.89 %	4.87 %
Giros sobre el Exterior	2,534	Obligaciones Subordinadas	.00 %	.00 %
INVERSIONES	182,136	Obligaciones Financieras con Restricciones	.00 %	.00 %
En Títulos-Valores para Negociación	-	Obligaciones Convertibles en Acciones	.00 %	.00 %
En Títulos-Valores para la Venta	179,136	ESTADO DIARIO DEL DEPOSITO LEGAL	MONEDA NACIONAL	MONEDA EXTRANJERA /1
En Títulos-Valores para su Vencimiento	3,000	DEPOSITO COMPUTABLE	36,661	4,489
Operaciones de Reporto	-	TOTAL REQUERIDO	21,880	4,177
Certificados de Participación	-	POSICIÓN	14,781	312
Intereses Pagados en Compra de Valores	-	CARTERA DE CRÉDITOS	MONEDA NACIONAL	MONEDA EXTRANJERA
SUMA	182,136	TOTAL DE CARTERA DE CRÉDITOS (BRUTA)	100.00 %	100.00 %
(-) Estimaciones por Valuación	-	Vigente	98.23 %	99.14 %
CARTERA DE CRÉDITOS	521,316	Vencida, En Proceso de Prórroga	.00 %	.00 %
Vigente	521,890	Vencida, En Cobro Administrativo	.90 %	.00 %
Vencida	6,709	Vencida, En Cobro Judicial	.86 %	.86 %
SUMA	528,599	MONTO TOTAL DE CARTERA DE CRÉDITOS (BRUTA)	239,819	288,780
(-) Estimaciones Por Valuación	7,283	POSICIÓN PATRIMONIAL		
PRODUCTOS FINANCIEROS POR COBRAR	7,839	CAPITAL COMPUTABLE	85,499	
CUENTAS POR COBRAR (Neto)	22,396	CAPITAL REQUERIDO	76,200	
BIENES REALIZABLES (Neto)	2,388	POSICIÓN	9,299	
INVERSIONES PERMANENTES (Neto)	137,763	ACEPTACIÓN DE OBLIGACIONES Y RESPONSABILIDADES		
OTRAS INVERSIONES (Neto)	76,530	MONTO TOTAL REQUERIDO	867,075	
INMUEBLES Y MUEBLES (Neto)	37,463	CAPITAL Y RESERVAS	161,915	
CARGOS DIFERIDOS (Neto)	147	LÍMITE MÁXIMO DE EXPANSIÓN	2,449,010	
PASIVO	870,383	EXCESO O MARGEN DE EXPOSICIÓN	1,581,935	
CREDITOS OBTENIDOS	170,977	INDICADORES FINANCIEROS		
Del Banco Central	-	LIQUIDEZ		
De Instituciones Financieras Nacionales	67,112	Liquidez Inmediata	6.09 %	
De Instituciones Financieras Extranjeras	47,187	SOLVENCIA		
De Organismos Internacionales	56,678	Patrimonio en relación a Activos	15.38 %	
OBLIGACIONES FINANCIERAS	666,502	Patrimonio en relación a Cartera de Créditos	29.92 %	
GASTOS FINANCIEROS POR PAGAR	12,757	Patrimonio en relación a las Captaciones	23.73 %	
CUENTAS POR PAGAR	10,833	RENTABILIDAD		
PROVISIONES	1,225	Rentabilidad sobre Patrimonio	10.72 %	
OTRAS OBLIGACIONES	-	Rentabilidad sobre Activos	1.65 %	
CRÉDITOS DIFERIDOS	1,465	Eficiencia	25.06 %	
SUMA	863,759	CALIDAD DE ACTIVOS		
OTRAS CUENTAS ACREEDORAS	6,625	Cartera Vigente en relación a Cartera Bruta	98.73 %	
CAPITAL CONTABLE	158,155	Cobertura de Cartera Crediticia en Riesgo	107.85 %	
CAPITAL PAGADO	132,219			
Capital Autorizado	500,000			
(-) Capital No Pagado	367,781			
Casa Matriz, Capital Asignado	-			
APORTACIONES PERMANENTES	-			
RESERVA DE CAPITAL	22,631			
RESERVAS PARA ACTIVOS EXTRAORDINARIOS	-			
REVALUACIÓN DE ACTIVOS	-			
OBLIGACIONES SUBORDINADAS	-			
GANANCIAS Y PÉRDIDAS POR FUSIÓN	-			
VALUACIÓN DE ACTIVOS DE RECUPERACIÓN DUDOSA	3,760			
PROVISIÓN DE BENEFICIOS A EMPLEADOS	-			
AJUSTES AL IMPUESTO SOBRE LA RENTA	-			
GANANCIAS O PÉRDIDAS POR CAMBIOS EN EL VALOR DE MERCADO DE LAS INVERSIONES	-			
RESULTADOS DE EJERCICIOS ANTERIORES	-			
RESULTADOS DEL EJERCICIO	7,065			
TOTAL IGUAL A LA SUMA DEL ACTIVO	1,028,538			
ESTADO DE RESULTADOS	-			
PRODUCTOS FINANCIEROS	28,789			
GASTOS FINANCIEROS	23,192			
MARGEN POR INVERSIÓN	5,597			
PRODUCTOS POR SERVICIOS	4,824			
GASTOS POR SERVICIOS	67			
MARGEN POR SERVICIOS	4,757			
OTROS PRODUCTOS Y GASTOS DE OPERACIÓN	-			
Productos	5,902			
Gastos	1,470			
MARGEN OTROS PRODUCTOS Y GASTOS DE OPERACIÓN	4,433			
MARGEN OPERACIONAL BRUTO	14,786			
GASTOS DE ADMINISTRACIÓN	11,081			
MARGEN OPERACIONAL NETO	3,706			
PRODUCTOS Y GASTOS EXTRAORDINARIOS	3,749			
Productos Extraordinarios	4,240			
Gastos Extraordinarios	491			
PRODUCTOS Y GASTOS DE EJERCICIOS ANTERIORES	107			
Productos de ejercicios Anteriores	282			
Gastos de ejercicios Anteriores	175			
GANANCIA (PÉRDIDA) BRUTA	7,562			
IMPUESTO SOBRE LA RENTA	497			
GANANCIA (PÉRDIDA) NETA	7,065			

FINANCIEROS DE CAPITAL, S. A.

AL 31 DE MAYO DE 2014
(Cifras en miles de Quetzales)

ACTIVO	28,891	TASAS DE INTERÉS PROMEDIO PONDERADAS	MONEDA NACIONAL	MONEDA EXTRANJERA
DISPONIBILIDADES	14,448	OPERACIONES ACTIVAS		
Caja	-	Préstamos	8.00 %	.00 %
Banco Central	26	Documentos Descontados	.00 %	.00 %
Bancos del País	14,422	OPERACIONES PASIVAS		
Bancos del Exterior	-	Bonos	.00 %	.00 %
Cheques a Compensar	-	Pagarés Financieros	.00 %	.00 %
Giros sobre el Exterior	-	Obligaciones Subordinadas	.00 %	.00 %
INVERSIONES	12,343	Obligaciones Financieras con Restricciones	.00 %	.00 %
En Títulos-Valores para Negociación	-	Obligaciones Convertibles en Acciones	.00 %	.00 %
En Títulos-Valores para la Venta	-	ESTADO DIARIO DEL DEPOSITO LEGAL	MONEDA NACIONAL	MONEDA EXTRANJERA /1
En Títulos-Valores para su Vencimiento	12,343	DEPOSITO COMPUTABLE	26	0
Operaciones de Reporto	-	TOTAL REQUERIDO	6	0
Certificados de Participación	-	POSICIÓN	20	0
Intereses Pagados en Compra de Valores	-	CARTERA DE CRÉDITOS	MONEDA NACIONAL	MONEDA EXTRANJERA
SUMA	12,343	TOTAL DE CARTERA DE CRÉDITOS (BRUTA)	100.00 %	.00 %
(-) Estimaciones por Valuación	-	Vigente	100.00 %	.00 %
CARTERA DE CRÉDITOS	1,415	Vencida, En Proceso de Prórroga	.00 %	.00 %
Vigente	1,450	Vencida, En Cobro Administrativo	.00 %	.00 %
Vencida	-	Vencida, En Cobro Judicial	.00 %	.00 %
SUMA	1,450	MONTO TOTAL DE CARTERA DE CRÉDITOS (BRUTA)	1,450	0
(-) Estimaciones Por Valuación	35	POSICIÓN PATRIMONIAL		
PRODUCTOS FINANCIEROS POR COBRAR	270	CAPITAL COMPUTABLE	28,869	
CUENTAS POR COBRAR (Neto)	67	CAPITAL REQUERIDO	645	
BIENES REALIZABLES (Neto)	-	POSICIÓN	28,224	
INVERSIONES PERMANENTES (Neto)	233	ACEPTACIÓN DE OBLIGACIONES Y RESPONSABILIDADES		
OTRAS INVERSIONES (Neto)	-	MONTO TOTAL REQUERIDO	585	
INMUEBLES Y MUEBLES (Neto)	115	CAPITAL Y RESERVAS	28,834	
CARGOS DIFERIDOS (Neto)	57	LÍMITE MÁXIMO DE EXPANSIÓN	576,681	
PASIVO	-	EXCESO O MARGEN DE EXPOSICIÓN	576,095	
CREDITOS OBTENIDOS	-	INDICADORES FINANCIEROS		
Del Banco Central	-	LIQUIDEZ		
De Instituciones Financieras Nacionales	-	Liquidez Inmediata	--	
De Instituciones Financieras Extranjeras	-	SOLVENCIA		
De Organismos Internacionales	-	Patrimonio en relación a Activos	99.80 %	
OBLIGACIONES FINANCIERAS	-	Patrimonio en relación a Cartera de Créditos	1988.63 %	
GASTOS FINANCIEROS POR PAGAR	-	Patrimonio en relación a las Captaciones	--	
CUENTAS POR PAGAR	19	RENTABILIDAD		
PROVISIONES	37	Rentabilidad sobre Patrimonio	4.44 %	
OTRAS OBLIGACIONES	-	Rentabilidad sobre Activos	4.43 %	
CRÉDITOS DIFERIDOS	-	Eficiencia	69.94 %	
SUMA	56	CALIDAD DE ACTIVOS		
OTRAS CUENTAS ACREEDORAS	1	Cartera Vigente en relación a Cartera Bruta	100.00 %	
CAPITAL CONTABLE	28,834	Cobertura de Cartera Crediticia en Riesgo	.00 %	
CAPITAL PAGADO	25,000			
Capital Autorizado	100,000			
(-) Capital No Pagado	75,000			
Casa Matriz, Capital Asignado	-			
APORTACIONES PERMANENTES	-			
RESERVA DE CAPITAL	2,231			
RESERVAS PARA ACTIVOS EXTRAORDINARIOS	-			
REVALUACIÓN DE ACTIVOS	-			
OBLIGACIONES SUBORDINADAS	-			
GANANCIAS Y PÉRDIDAS POR FUSIÓN	-			
VALUACIÓN DE ACTIVOS DE RECUPERACIÓN DUDOSA	-			
PROVISIÓN DE BENEFICIOS A EMPLEADOS	-			
AJUSTES AL IMPUESTO SOBRE LA RENTA	-			
GANANCIAS O PÉRDIDAS POR CAMBIOS EN EL VALOR DE MERCADO DE LAS INVERSIONES	-			
RESULTADOS DE EJERCICIOS ANTERIORES	1,069			
RESULTADOS DEL EJERCICIO	533			
TOTAL IGUAL A LA SUMA DEL ACTIVO	28,891			
ESTADO DE RESULTADOS	-			
PRODUCTOS FINANCIEROS	768			
GASTOS FINANCIEROS	-			
MARGEN POR INVERSIÓN	768			
PRODUCTOS POR SERVICIOS	35			
GASTOS POR SERVICIOS	-			
MARGEN POR SERVICIOS	35			
OTROS PRODUCTOS Y GASTOS DE OPERACIÓN	-			
Productos	26			
Gastos	82			
MARGEN OTROS PRODUCTOS Y GASTOS DE OPERACIÓN	-56			
MARGEN OPERACIONAL BRUTO	748			
GASTOS DE ADMINISTRACIÓN	225			
MARGEN OPERACIONAL NETO	523			
PRODUCTOS Y GASTOS EXTRAORDINARIOS	-			
Productos Extraordinarios	-			
Gastos Extraordinarios	-			
PRODUCTOS Y GASTOS DE EJERCICIOS ANTERIORES	46			
Productos de ejercicios Anteriores	46			
Gastos de ejercicios Anteriores	-			
GANANCIA (PÉRDIDA) BRUTA	569			
IMPUESTO SOBRE LA RENTA	35			
GANANCIA (PÉRDIDA) NETA	533			

FINANCIERA SUMMA, S. A.
AL 31 DE MAYO DE 2014
(Cifras en miles de Quetzales)

ACTIVO	214,221	TASAS DE INTERÉS PROMEDIO PONDERADAS	MONEDA NACIONAL	MONEDA EXTRANJERA
DISPONIBILIDADES	12,305	OPERACIONES ACTIVAS		
Caja	866	Préstamos	12.27 %	11.81 %
Banco Central	407	Documentos Descontados	.00 %	.00 %
Bancos del País	7,368	OPERACIONES PASIVAS		
Bancos del Exterior	3,664	Bonos	.00 %	.00 %
Cheques a Compensar	-	Pagarés Financieros	8.14 %	5.91 %
Giros sobre el Exterior	-	Obligaciones Subordinadas	.00 %	.00 %
INVERSIONES	37,849	Obligaciones Financieras con Restricciones	.00 %	.00 %
En Títulos-Valores para Negociación	-	Obligaciones Convertibles en Acciones	.00 %	9.00 %
En Títulos-Valores para la Venta	37,849	ESTADO DIARIO DEL DEPOSITO LEGAL	MONEDA NACIONAL	MONEDA EXTRANJERA /1
En Títulos-Valores para su Vencimiento	-	DEPOSITO COMPUTABLE	7,560	361
Operaciones de Reporto	-	TOTAL REQUERIDO	5,658	270
Certificados de Participación	-	POSICIÓN	1,902	91
Intereses Pagados en Compra de Valores	-	CARTERA DE CRÉDITOS	MONEDA NACIONAL	MONEDA EXTRANJERA
SUMA	37,849	TOTAL DE CARTERA DE CRÉDITOS (BRUTA)	100.00 %	100.00 %
(-) Estimaciones por Valuación	-	Vigente	96.84 %	99.28 %
CARTERA DE CRÉDITOS	125,236	Vencida, En Proceso de Prórroga	.00 %	.00 %
Vigente	125,487	Vencida, En Cobro Administrativo	3.16 %	.72 %
Vencida	2,693	Vencida, En Cobro Judicial	.00 %	.00 %
SUMA	128,180	MONTO TOTAL DE CARTERA DE CRÉDITOS (BRUTA)	72,527	55,653
(-) Estimaciones Por Valuación	2,944	POSICIÓN PATRIMONIAL		
PRODUCTOS FINANCIEROS POR COBRAR	2,030	CAPITAL COMPUTABLE	21,891	
CUENTAS POR COBRAR (Neto)	4,495	CAPITAL REQUERIDO	18,486	
BIENES REALIZABLES (Neto)	2,050	POSICIÓN	3,406	
INVERSIONES PERMANENTES (Neto)	333	ACEPTACIÓN DE OBLIGACIONES Y RESPONSABILIDADES		
OTRAS INVERSIONES (Neto)	26,143	MONTO TOTAL REQUERIDO	200,816	
INMUEBLES Y MUEBLES (Neto)	804	CAPITAL Y RESERVAS	13,075	
CARGOS DIFERIDOS (Neto)	2,978	LÍMITE MÁXIMO DE EXPANSIÓN	261,498	
PASIVO	200,870	EXCESO O MARGEN DE EXPOSICIÓN	60,682	
CREDITOS OBTENIDOS	51,052	INDICADORES FINANCIEROS		
Del Banco Central	-	LIQUIDEZ		
De Instituciones Financieras Nacionales	23,279	Liquidez Inmediata	9.95 %	
De Instituciones Financieras Extranjeras	13,500	SOLVENCIA		
De Organismos Internacionales	14,273	Patrimonio en relación a Activos	6.23 %	
OBLIGACIONES FINANCIERAS	123,662	Patrimonio en relación a Cartera de Créditos	10.42 %	
GASTOS FINANCIEROS POR PAGAR	2,600	Patrimonio en relación a las Captaciones	10.80 %	
CUENTAS POR PAGAR	4,518	RENTABILIDAD		
PROVISIONES	2,053	Rentabilidad sobre Patrimonio	11.92 %	
OTRAS OBLIGACIONES	7,785	Rentabilidad sobre Activos	.74 %	
CRÉDITOS DIFERIDOS	8,808	Eficiencia	10.58 %	
SUMA	200,479	CALIDAD DE ACTIVOS		
OTRAS CUENTAS ACREEDORAS	391	Cartera Vigente en relación a Cartera Bruta	97.90 %	
CAPITAL CONTABLE	13,352	Cobertura de Cartera Crediticia en Riesgo	101.38 %	
CAPITAL PAGADO	11,000			
Capital Autorizado	50,000			
(-) Capital No Pagado	39,000			
Casa Matriz, Capital Asignado	-			
APORTACIONES PERMANENTES	-			
RESERVA DE CAPITAL	1,412			
RESERVAS PARA ACTIVOS EXTRAORDINARIOS	-			
REVALUACIÓN DE ACTIVOS	-			
OBLIGACIONES SUBORDINADAS	-			
GANANCIAS Y PÉRDIDAS POR FUSIÓN	-			
VALUACIÓN DE ACTIVOS DE RECUPERACIÓN DUDOSA	352			
PROVISIÓN DE BENEFICIOS A EMPLEADOS	-			
AJUSTES AL IMPUESTO SOBRE LA RENTA	-			
GANANCIAS O PÉRDIDAS POR CAMBIOS EN EL VALOR DE MERCADO DE LAS INVERSIONES	629			
RESULTADOS DE EJERCICIOS ANTERIORES	-			
RESULTADOS DEL EJERCICIO	663			
TOTAL IGUAL A LA SUMA DEL ACTIVO	214,221			
ESTADO DE RESULTADOS	-			
PRODUCTOS FINANCIEROS	12,441			
GASTOS FINANCIEROS	6,174			
MARGEN POR INVERSIÓN	6,267			
PRODUCTOS POR SERVICIOS	987			
GASTOS POR SERVICIOS	104			
MARGEN POR SERVICIOS	883			
OTROS PRODUCTOS Y GASTOS DE OPERACIÓN	-			
Productos	120			
Gastos	1,000			
MARGEN OTROS PRODUCTOS Y GASTOS DE OPERACIÓN	-880			
MARGEN OPERACIONAL BRUTO	6,270			
GASTOS DE ADMINISTRACIÓN	5,607			
MARGEN OPERACIONAL NETO	663			
PRODUCTOS Y GASTOS EXTRAORDINARIOS	1			
Productos Extraordinarios	1			
Gastos Extraordinarios	-			
PRODUCTOS Y GASTOS DE EJERCICIOS ANTERIORES	-1			
Productos de ejercicios Anteriores	-			
Gastos de ejercicios Anteriores	1			
GANANCIA (PÉRDIDA) BRUTA	663			
IMPUESTO SOBRE LA RENTA	-			
GANANCIA (PÉRDIDA) NETA	663			

AL 31 DE MAYO DE 2014

(Cifras en miles de Quetzales)

ACTIVO	240,229	TASAS DE INTERÉS PROMEDIO PONDERADAS	MONEDA NACIONAL	MONEDA EXTRANJERA
DISPONIBILIDADES	71,523	OPERACIONES ACTIVAS		
Caja	2	Préstamos	10.97 %	7.48 %
Banco Central	1	Documentos Descontados	.00 %	.00 %
Bancos del País	62,247	OPERACIONES PASIVAS		
Bancos del Exterior	9,274	Bonos	.00 %	.00 %
Cheques a Compensar	-	Pagarés Financieros	7.10 %	3.68 %
Giros sobre el Exterior	-	Obligaciones Subordinadas	.00 %	.00 %
INVERSIONES	40,902	Obligaciones Financieras con Restricciones	.00 %	.00 %
En Títulos-Valores para Negociación	-	Obligaciones Convertibles en Acciones	.00 %	.00 %
En Títulos-Valores para la Venta	19,893	ESTADO DIARIO DEL DEPOSITO LEGAL	MONEDA NACIONAL	MONEDA EXTRANJERA /1
En Títulos-Valores para su Vencimiento	21,009	DEPOSITO COMPUTABLE	16,001	500
Operaciones de Reporto	-	TOTAL REQUERIDO	3,996	48
Certificados de Participación	-	POSICIÓN	12,005	452
Intereses Pagados en Compra de Valores	-	CARTERA DE CRÉDITOS	MONEDA NACIONAL	MONEDA EXTRANJERA
SUMA	40,902	TOTAL DE CARTERA DE CRÉDITOS (BRUTA)	100.00 %	100.00 %
(-) Estimaciones por Valuación	-	Vigente	96.53 %	96.17 %
CARTERA DE CRÉDITOS	91,850	Vencida, En Proceso de Prórroga	.00 %	.00 %
Vigente	94,239	Vencida, En Cobro Administrativo	2.11 %	1.79 %
Vencida	3,559	Vencida, En Cobro Judicial	1.36 %	2.04 %
SUMA	97,798	MONTO TOTAL DE CARTERA DE CRÉDITOS (BRUTA)	52,194	45,604
(-) Estimaciones Por Valuación	5,948	POSICIÓN PATRIMONIAL		
PRODUCTOS FINANCIEROS POR COBRAR	1,581	CAPITAL COMPUTABLE	63,828	
CUENTAS POR COBRAR (Neto)	440	CAPITAL REQUERIDO	11,165	
BIENES REALIZABLES (Neto)	2,325	POSICIÓN	52,663	
INVERSIONES PERMANENTES (Neto)	3,840	ACEPTACIÓN DE OBLIGACIONES Y RESPONSABILIDADES		
OTRAS INVERSIONES (Neto)	27,421	MONTO TOTAL REQUERIDO	176,861	
INMUEBLES Y MUEBLES (Neto)	72	CAPITAL Y RESERVAS	61,861	
CARGOS DIFERIDOS (Neto)	275	LÍMITE MÁXIMO DE EXPANSIÓN	1,237,221	
PASIVO	178,368	EXCESO O MARGEN DE EXPOSICIÓN	1,060,360	
CREDITOS OBTENIDOS	-	INDICADORES FINANCIEROS		
Del Banco Central	-	LIQUIDEZ		
De Instituciones Financieras Nacionales	-	Liquidez Inmediata	41.47 %	
De Instituciones Financieras Extranjeras	-	SOLVENCIA		
De Organismos Internacionales	-	Patrimonio en relación a Activos	25.75 %	
OBLIGACIONES FINANCIERAS	172,483	Patrimonio en relación a Cartera de Créditos	63.25 %	
GASTOS FINANCIEROS POR PAGAR	-	Patrimonio en relación a las Captaciones	35.87 %	
CUENTAS POR PAGAR	3,466	RENTABILIDAD		
PROVISIONES	913	Rentabilidad sobre Patrimonio	9.85 %	
OTRAS OBLIGACIONES	-	Rentabilidad sobre Activos	2.54 %	
CRÉDITOS DIFERIDOS	-	Eficiencia	53.90 %	
SUMA	176,861	CALIDAD DE ACTIVOS		
OTRAS CUENTAS ACREEDORAS	1,507	Cartera Vigente en relación a Cartera Bruta	96.36 %	
CAPITAL CONTABLE	61,861	Cobertura de Cartera Crediticia en Riesgo	167.59 %	
CAPITAL PAGADO	42,000			
Capital Autorizado	80,000			
(-) Capital No Pagado	38,000			
Casa Matriz, Capital Asignado	-			
APORTACIONES PERMANENTES	-			
RESERVA DE CAPITAL	5,454			
RESERVAS PARA ACTIVOS EXTRAORDINARIOS	-			
REVALUACIÓN DE ACTIVOS	-			
OBLIGACIONES SUBORDINADAS	-			
GANANCIAS Y PÉRDIDAS POR FUSIÓN	-			
VALUACIÓN DE ACTIVOS DE RECUPERACIÓN DUDOSA	-			
PROVISIÓN DE BENEFICIOS A EMPLEADOS	-			
AJUSTES AL IMPUESTO SOBRE LA RENTA	-			
GANANCIAS O PÉRDIDAS POR CAMBIOS EN EL VALOR DE MERCADO DE LAS INVERSIONES	-			
RESULTADOS DE EJERCICIOS ANTERIORES	11,868			
RESULTADOS DEL EJERCICIO	2,539			
TOTAL IGUAL A LA SUMA DEL ACTIVO	240,229			
ESTADO DE RESULTADOS	-			
PRODUCTOS FINANCIEROS	7,184			
GASTOS FINANCIEROS	3,767			
MARGEN POR INVERSIÓN	3,418			
PRODUCTOS POR SERVICIOS	2,910			
GASTOS POR SERVICIOS	1,665			
MARGEN POR SERVICIOS	1,245			
OTROS PRODUCTOS Y GASTOS DE OPERACIÓN	-			
Productos	1,447			
Gastos	54			
MARGEN OTROS PRODUCTOS Y GASTOS DE OPERACIÓN	1,393			
MARGEN OPERACIONAL BRUTO	6,056			
GASTOS DE ADMINISTRACIÓN	2,791			
MARGEN OPERACIONAL NETO	3,264			
PRODUCTOS Y GASTOS EXTRAORDINARIOS	1			
Productos Extraordinarios	13			
Gastos Extraordinarios	13			
PRODUCTOS Y GASTOS DE EJERCICIOS ANTERIORES	3			
Productos de ejercicios Anteriores	3			
Gastos de ejercicios Anteriores	-			
GANANCIA (PÉRDIDA) BRUTA	3,268			
IMPUESTO SOBRE LA RENTA	729			
GANANCIA (PÉRDIDA) NETA	2,539			

AL 31 DE MAYO DE 2014

(Cifras en miles de Quetzales)

ACTIVO	15,040	TASAS DE INTERÉS PROMEDIO PONDERADAS	MONEDA NACIONAL	MONEDA EXTRANJERA
DISPONIBILIDADES	2,620	OPERACIONES ACTIVAS		
Caja	-	Préstamos	.00 %	.00 %
Banco Central	261	Documentos Descontados	.00 %	.00 %
Bancos del País	2,359	OPERACIONES PASIVAS		
Bancos del Exterior	-	Bonos	.00 %	.00 %
Cheques a Compensar	-	Pagarés Financieros	4.44 %	.00 %
Giros sobre el Exterior	-	Obligaciones Subordinadas	.00 %	.00 %
INVERSIONES	11,978	Obligaciones Financieras con Restricciones	.00 %	.00 %
En Títulos-Valores para Negociación	-	Obligaciones Convertibles en Acciones	.00 %	.00 %
En Títulos-Valores para la Venta	7,176	ESTADO DIARIO DEL DEPOSITO LEGAL	MONEDA NACIONAL	MONEDA EXTRANJERA /1
En Títulos-Valores para su Vencimiento	4,803	DEPOSITO COMPUTABLE	5,322	5
Operaciones de Reporto	-	TOTAL REQUERIDO	43	0
Certificados de Participación	-	POSICIÓN	5,279	5
Intereses Pagados en Compra de Valores	-	CARTERA DE CRÉDITOS	MONEDA NACIONAL	MONEDA EXTRANJERA
SUMA	11,978	TOTAL DE CARTERA DE CRÉDITOS (BRUTA)	.00 %	.00 %
(-) Estimaciones por Valuación	-	Vigente	.00 %	.00 %
CARTERA DE CRÉDITOS	-	Vencida, En Proceso de Prórroga	.00 %	.00 %
Vigente	-	Vencida, En Cobro Administrativo	.00 %	.00 %
Vencida	-	Vencida, En Cobro Judicial	.00 %	.00 %
SUMA	-	MONTO TOTAL DE CARTERA DE CRÉDITOS (BRUTA)	0	0
(-) Estimaciones Por Valuación	-	POSICIÓN PATRIMONIAL		
PRODUCTOS FINANCIEROS POR COBRAR	-	CAPITAL COMPUTABLE	13,288	
CUENTAS POR COBRAR (Neto)	48	CAPITAL REQUERIDO	71	
BIENES REALIZABLES (Neto)	-	POSICIÓN	13,217	
INVERSIONES PERMANENTES (Neto)	180	ACEPTACIÓN DE OBLIGACIONES Y RESPONSABILIDADES		
OTRAS INVERSIONES (Neto)	202	MONTO TOTAL REQUERIDO	1,659	
INMUEBLES Y MUEBLES (Neto)	11	CAPITAL Y RESERVAS	13,288	
CARGOS DIFERIDOS (Neto)	-	LÍMITE MÁXIMO DE EXPANSIÓN	265,757	
PASIVO	1,752	EXCESO O MARGEN DE EXPOSICIÓN	264,098	
CREDITOS OBTENIDOS	-	INDICADORES FINANCIEROS		
Del Banco Central	-	LIQUIDEZ		
De Instituciones Financieras Nacionales	-	Liquidez Inmediata	192.89 %	
De Instituciones Financieras Extranjeras	-	SOLVENCIA		
De Organismos Internacionales	-	Patrimonio en relación a Activos	88.35 %	
OBLIGACIONES FINANCIERAS	1,358	Patrimonio en relación a Cartera de Créditos	.00 %	
GASTOS FINANCIEROS POR PAGAR	-	Patrimonio en relación a las Captaciones	978.27 %	
CUENTAS POR PAGAR	6	RENTABILIDAD		
PROVISIONES	118	Rentabilidad sobre Patrimonio	8.96 %	
OTRAS OBLIGACIONES	-	Rentabilidad sobre Activos	7.91 %	
CRÉDITOS DIFERIDOS	177	Eficiencia	78.96 %	
SUMA	1,659	CALIDAD DE ACTIVOS		
OTRAS CUENTAS ACREEDORAS	93	Cartera Vigente en relación a Cartera Bruta	.00 %	
CAPITAL CONTABLE	13,288	Cobertura de Cartera Crediticia en Riesgo	.00 %	
CAPITAL PAGADO	10,640			
Capital Autorizado	50,000			
(-) Capital No Pagado	39,360			
Casa Matriz, Capital Asignado	-			
APORTACIONES PERMANENTES	-			
RESERVA DE CAPITAL	1,822			
RESERVAS PARA ACTIVOS EXTRAORDINARIOS	-			
REVALUACIÓN DE ACTIVOS	-			
OBLIGACIONES SUBORDINADAS	-			
GANANCIAS Y PÉRDIDAS POR FUSIÓN	-			
VALUACIÓN DE ACTIVOS DE RECUPERACIÓN DUDOSA	-			
PROVISIÓN DE BENEFICIOS A EMPLEADOS	-			
AJUSTES AL IMPUESTO SOBRE LA RENTA	-			
GANANCIAS O PÉRDIDAS POR CAMBIOS EN EL VALOR DE MERCADO DE LAS INVERSIONES	-			
RESULTADOS DE EJERCICIOS ANTERIORES	330			
RESULTADOS DEL EJERCICIO	496			
TOTAL IGUAL A LA SUMA DEL ACTIVO	15,040			
ESTADO DE RESULTADOS	-			
PRODUCTOS FINANCIEROS	420			
GASTOS FINANCIEROS	25			
MARGEN POR INVERSIÓN	395			
PRODUCTOS POR SERVICIOS	237			
GASTOS POR SERVICIOS	8			
MARGEN POR SERVICIOS	230			
OTROS PRODUCTOS Y GASTOS DE OPERACIÓN	-			
Productos	-			
Gastos	3			
MARGEN OTROS PRODUCTOS Y GASTOS DE OPERACIÓN	-3			
MARGEN OPERACIONAL BRUTO	621			
GASTOS DE ADMINISTRACIÓN	131			
MARGEN OPERACIONAL NETO	491			
PRODUCTOS Y GASTOS EXTRAORDINARIOS	5			
Productos Extraordinarios	5			
Gastos Extraordinarios	-			
PRODUCTOS Y GASTOS DE EJERCICIOS ANTERIORES	-0			
Productos de ejercicios Anteriores	-			
Gastos de ejercicios Anteriores	0			
GANANCIA (PÉRDIDA) BRUTA	496			
IMPUESTO SOBRE LA RENTA	-			
GANANCIA (PÉRDIDA) NETA	496			

FINANCIERA MVA, S. A.
AL 31 DE MAYO DE 2014
(Cifras en miles de Quetzales)

ACTIVO	25,612	TASAS DE INTERÉS PROMEDIO PONDERADAS	MONEDA NACIONAL	MONEDA EXTRANJERA
DISPONIBILIDADES	656	OPERACIONES ACTIVAS		
Caja	1	Préstamos	16.97 %	.00 %
Banco Central	2	Documentos Descontados	.00 %	.00 %
Bancos del País	653	OPERACIONES PASIVAS		
Bancos del Exterior	-	Bonos	.00 %	.00 %
Cheques a Compensar	-	Pagarés Financieros	7.75 %	.00 %
Giros sobre el Exterior	-	Obligaciones Subordinadas	.00 %	.00 %
INVERSIONES	1	Obligaciones Financieras con Restricciones	.00 %	.00 %
En Títulos-Valores para Negociación	-	Obligaciones Convertibles en Acciones	.00 %	.00 %
En Títulos-Valores para la Venta	-			
En Títulos-Valores para su Vencimiento	1	ESTADO DIARIO DEL DEPOSITO LEGAL	MONEDA NACIONAL	MONEDA EXTRANJERA /1
Operaciones de Reporto	-	DEPOSITO COMPUTABLE	3	0
Certificados de Participación	-	TOTAL REQUERIDO	36	0
Intereses Pagados en Compra de Valores	-	POSICIÓN	-33	0
SUMA	1	CARTERA DE CRÉDITOS	MONEDA NACIONAL	MONEDA EXTRANJERA
(-) Estimaciones por Valuación	-	TOTAL DE CARTERA DE CRÉDITOS (BRUTA)	100.00 %	.00 %
CARTERA DE CRÉDITOS	24,470	Vigente	100.00 %	.00 %
Vigente	24,780	Vencida, En Proceso de Prórroga	.00 %	.00 %
Vencida	-	Vencida, En Cobro Administrativo	.00 %	.00 %
SUMA	24,780	Vencida, En Cobro Judicial	.00 %	.00 %
(-) Estimaciones Por Valuación	310	MONTO TOTAL DE CARTERA DE CRÉDITOS (BRUTA)	24,780	0
PRODUCTOS FINANCIEROS POR COBRAR	125			
CUENTAS POR COBRAR (Neto)	30	POSICIÓN PATRIMONIAL		
BIENES REALIZABLES (Neto)	-	CAPITAL COMPUTABLE	9,466	
INVERSIONES PERMANENTES (Neto)	249	CAPITAL REQUERIDO	2,605	
OTRAS INVERSIONES (Neto)	-	POSICIÓN	6,861	
INMUEBLES Y MUEBLES (Neto)	36	ACEPTACIÓN DE OBLIGACIONES Y RESPONSABILIDADES		
CARGOS DIFERIDOS (Neto)	45	MONTO TOTAL REQUERIDO	16,355	
PASIVO	16,456	CAPITAL Y RESERVAS	9,452	
CREDITOS OBTENIDOS	-	LÍMITE MÁXIMO DE EXPANSIÓN	183,115	
Del Banco Central	-	EXCESO O MARGEN DE EXPOSICIÓN	166,760	
De Instituciones Financieras Nacionales	-	INDICADORES FINANCIEROS		
De Instituciones Financieras Extranjeras	-	LIQUIDEZ		
De Organismos Internacionales	-	Liquidez Inmediata	4.23 %	
OBLIGACIONES FINANCIERAS	15,496	SOLVENCIA		
GASTOS FINANCIEROS POR PAGAR	215	Patrimonio en relación a Activos	35.75 %	
CUENTAS POR PAGAR	118	Patrimonio en relación a Cartera de Créditos	36.95 %	
PROVISIONES	224	Patrimonio en relación a las Captaciones	59.09 %	
OTRAS OBLIGACIONES	-	RENTABILIDAD		
CRÉDITOS DIFERIDOS	303	Rentabilidad sobre Patrimonio	-9.50 %	
SUMA	16,355	Rentabilidad sobre Activos	-3.40 %	
OTRAS CUENTAS ACREEDORAS	101	Eficiencia	-43.10 %	
CAPITAL CONTABLE	9,156	CALIDAD DE ACTIVOS		
CAPITAL PAGADO	7,860	Cartera Vigente en relación a Cartera Bruta	100.00 %	
Capital Autorizado	50,000	Cobertura de Cartera Crediticia en Riesgo	.00 %	
(-) Capital No Pagado	42,140			
Casa Matriz, Capital Asignado	-			
APORTACIONES PERMANENTES	-			
RESERVA DE CAPITAL	200			
RESERVAS PARA ACTIVOS EXTRAORDINARIOS	-			
REVALUACIÓN DE ACTIVOS	-			
OBLIGACIONES SUBORDINADAS	-			
GANANCIAS Y PÉRDIDAS POR FUSIÓN	-			
VALUACIÓN DE ACTIVOS DE RECUPERACIÓN DUDOSA	-			
PROVISIÓN DE BENEFICIOS A EMPLEADOS	-			
AJUSTES AL IMPUESTO SOBRE LA RENTA	-			
GANANCIAS O PÉRDIDAS POR CAMBIOS EN EL VALOR DE MERCADO DE LAS INVERSIONES	-			
RESULTADOS DE EJERCICIOS ANTERIORES	1,458			
RESULTADOS DEL EJERCICIO	-363			
TOTAL IGUAL A LA SUMA DEL ACTIVO	25,612			
ESTADO DE RESULTADOS	-			
PRODUCTOS FINANCIEROS	1,362			
GASTOS FINANCIEROS	258			
MARGEN POR INVERSIÓN	1,104			
PRODUCTOS POR SERVICIOS	86			
GASTOS POR SERVICIOS	214			
MARGEN POR SERVICIOS	-127			
OTROS PRODUCTOS Y GASTOS DE OPERACIÓN	-			
Productos	110			
Gastos	246			
MARGEN OTROS PRODUCTOS Y GASTOS DE OPERACIÓN	-136			
MARGEN OPERACIONAL BRUTO	841			
GASTOS DE ADMINISTRACIÓN	1,204			
MARGEN OPERACIONAL NETO	-363			
PRODUCTOS Y GASTOS EXTRAORDINARIOS	-			
Productos Extraordinarios	-			
Gastos Extraordinarios	-			
PRODUCTOS Y GASTOS DE EJERCICIOS ANTERIORES	-			
Productos de ejercicios Anteriores	-			
Gastos de ejercicios Anteriores	-			
GANANCIA (PÉRDIDA) BRUTA	-363			
IMPUESTO SOBRE LA RENTA	-			
GANANCIA (PÉRDIDA) NETA	-363			

FINANCIERA CONSOLIDADA, S. A.

AL 31 DE MAYO DE 2014
(Cifras en miles de Quetzales)

ACTIVO	556,877	TASAS DE INTERÉS PROMEDIO PONDERADAS	MONEDA NACIONAL	MONEDA EXTRANJERA
DISPONIBILIDADES	169,163	OPERACIONES ACTIVAS		
Caja	47	Préstamos	9.26 %	7.99 %
Banco Central	1,189	Documentos Descontados	.00 %	.00 %
Bancos del País	93,124	OPERACIONES PASIVAS		
Bancos del Exterior	74,804	Bonos	.00 %	.00 %
Cheques a Compensar	-	Pagarés Financieros	5.73 %	3.33 %
Giros sobre el Exterior	-	Obligaciones Subordinadas	.00 %	.00 %
INVERSIONES	136,187	Obligaciones Financieras con Restricciones	.00 %	.00 %
En Títulos-Valores para Negociación	-	Obligaciones Convertibles en Acciones	.00 %	.00 %
En Títulos-Valores para la Venta	-	ESTADO DIARIO DEL DEPOSITO LEGAL	MONEDA NACIONAL	MONEDA EXTRANJERA /1
En Títulos-Valores para su Vencimiento	131,187	DEPOSITO COMPUTABLE	600	76
Operaciones de Reporto	5,000	TOTAL REQUERIDO	534	4
Certificados de Participación	-	POSICIÓN	66	72
Intereses Pagados en Compra de Valores	-	CARTERA DE CRÉDITOS	MONEDA NACIONAL	MONEDA EXTRANJERA
SUMA	136,187	TOTAL DE CARTERA DE CRÉDITOS (BRUTA)	100.00 %	100.00 %
(-) Estimaciones por Valuación	-	Vigente	98.35 %	98.07 %
CARTERA DE CRÉDITOS	167,360	Vencida, En Proceso de Prórroga	1.28 %	.00 %
Vigente	170,249	Vencida, En Cobro Administrativo	.37 %	.32 %
Vencida	3,031	Vencida, En Cobro Judicial	.00 %	1.61 %
SUMA	173,280	MONTO TOTAL DE CARTERA DE CRÉDITOS (BRUTA)	112,487	60,794
(-) Estimaciones Por Valuación	5,921	POSICIÓN PATRIMONIAL		
PRODUCTOS FINANCIEROS POR COBRAR	3,203	CAPITAL COMPUTABLE	172,404	
CUENTAS POR COBRAR (Neto)	431	CAPITAL REQUERIDO	31,178	
BIENES REALIZABLES (Neto)	811	POSICIÓN	141,226	
INVERSIONES PERMANENTES (Neto)	474	ACEPTACIÓN DE OBLIGACIONES Y RESPONSABILIDADES		
OTRAS INVERSIONES (Neto)	79,237	MONTO TOTAL REQUERIDO	389,753	
INMUEBLES Y MUEBLES (Neto)	-	CAPITAL Y RESERVAS	166,486	
CARGOS DIFERIDOS (Neto)	11	LÍMITE MÁXIMO DE EXPANSIÓN	3,329,728	
PASIVO	390,391	EXCESO O MARGEN DE EXPOSICIÓN	2,939,975	
CREDITOS OBTENIDOS	-	INDICADORES FINANCIEROS		
Del Banco Central	-	LIQUIDEZ		
De Instituciones Financieras Nacionales	-	Liquidez Inmediata	44.15 %	
De Instituciones Financieras Extranjeras	-	SOLVENCIA		
De Organismos Internacionales	-	Patrimonio en relación a Activos	29.90 %	
OBLIGACIONES FINANCIERAS	383,161	Patrimonio en relación a Cartera de Créditos	96.08 %	
GASTOS FINANCIEROS POR PAGAR	2,189	Patrimonio en relación a las Captaciones	43.45 %	
CUENTAS POR PAGAR	2,088	RENTABILIDAD		
PROVISIONES	2,312	Rentabilidad sobre Patrimonio	17.78 %	
OTRAS OBLIGACIONES	-	Rentabilidad sobre Activos	5.32 %	
CRÉDITOS DIFERIDOS	3	Eficiencia	73.35 %	
SUMA	389,753	CALIDAD DE ACTIVOS		
OTRAS CUENTAS ACREEDORAS	638	Cartera Vigente en relación a Cartera Bruta	98.25 %	
CAPITAL CONTABLE	166,486	Cobertura de Cartera Crediticia en Riesgo	177.24 %	
CAPITAL PAGADO	105,000			
Capital Autorizado	200,000			
(-) Capital No Pagado	95,000			
Casa Matriz, Capital Asignado	-			
APORTACIONES PERMANENTES	-			
RESERVA DE CAPITAL	25,211			
RESERVAS PARA ACTIVOS EXTRAORDINARIOS	-			
REVALUACIÓN DE ACTIVOS	-			
OBLIGACIONES SUBORDINADAS	-			
GANANCIAS Y PÉRDIDAS POR FUSIÓN	-			
VALUACIÓN DE ACTIVOS DE RECUPERACIÓN DUDOSA	-			
PROVISIÓN DE BENEFICIOS A EMPLEADOS	-			
AJUSTES AL IMPUESTO SOBRE LA RENTA	-			
GANANCIAS O PÉRDIDAS POR CAMBIOS EN EL VALOR DE MERCADO DE LAS INVERSIONES	-			
RESULTADOS DE EJERCICIOS ANTERIORES	23,940			
RESULTADOS DEL EJERCICIO	12,336			
TOTAL IGUAL A LA SUMA DEL ACTIVO	556,877			
ESTADO DE RESULTADOS	-			
PRODUCTOS FINANCIEROS	15,571			
GASTOS FINANCIEROS	7,983			
MARGEN POR INVERSIÓN	7,588			
PRODUCTOS POR SERVICIOS	7,290			
GASTOS POR SERVICIOS	33			
MARGEN POR SERVICIOS	7,257			
OTROS PRODUCTOS Y GASTOS DE OPERACIÓN	-			
Productos	4,148			
Gastos	0			
MARGEN OTROS PRODUCTOS Y GASTOS DE OPERACIÓN	4,148			
MARGEN OPERACIONAL BRUTO	18,994			
GASTOS DE ADMINISTRACIÓN	5,062			
MARGEN OPERACIONAL NETO	13,933			
PRODUCTOS Y GASTOS EXTRAORDINARIOS	-			
Productos Extraordinarios	-			
Gastos Extraordinarios	-			
PRODUCTOS Y GASTOS DE EJERCICIOS ANTERIORES	13			
Productos de ejercicios Anteriores	21			
Gastos de ejercicios Anteriores	7			
GANANCIA (PÉRDIDA) BRUTA	13,946			
IMPUESTO SOBRE LA RENTA	1,610			
GANANCIA (PÉRDIDA) NETA	12,336			

FINANCIERA DE LOS TRABAJADORES, S. A.

AL 31 DE MAYO DE 2014 (Cifras en miles de Quetzales)

ACTIVO	89,707	TASAS DE INTERÉS PROMEDIO PONDERADAS	MONEDA NACIONAL	MONEDA EXTRANJERA
DISPONIBILIDADES	7,142	OPERACIONES ACTIVAS		
Caja	2	Préstamos	13.28 %	10.00 %
Banco Central	455	Documentos Descontados	19.69 %	12.00 %
Bancos del País	6,685	OPERACIONES PASIVAS		
Bancos del Exterior	-	Bonos	.00 %	.00 %
Cheques a Compensar	-	Pagarés Financieros	8.21 %	4.63 %
Giros sobre el Exterior	-	Obligaciones Subordinadas	.00 %	.00 %
INVERSIONES	53,817	Obligaciones Financieras con Restricciones	.00 %	.00 %
En Títulos-Valores para Negociación	-	Obligaciones Convertibles en Acciones	.00 %	.00 %
En Títulos-Valores para la Venta	53,817	ESTADO DIARIO DEL DEPOSITO LEGAL	MONEDA NACIONAL	MONEDA EXTRANJERA /1
En Títulos-Valores para su Vencimiento	-	DEPOSITO COMPUTABLE	54,155	0
Operaciones de Reporto	-	TOTAL REQUERIDO	478	0
Certificados de Participación	-	POSICIÓN	53,677	0
Intereses Pagados en Compra de Valores	-	CARTERA DE CRÉDITOS	MONEDA NACIONAL	MONEDA EXTRANJERA
SUMA	53,817	TOTAL DE CARTERA DE CRÉDITOS (BRUTA)	100.00 %	100.00 %
(-) Estimaciones por Valuación	-	Vigente	31.42 %	.00 %
CARTERA DE CRÉDITOS	2,465	Vencida, En Proceso de Prórroga	.00 %	.00 %
Vigente	2,746	Vencida, En Cobro Administrativo	11.55 %	.00 %
Vencida	6,396	Vencida, En Cobro Judicial	57.03 %	100.00 %
SUMA	9,142	MONTO TOTAL DE CARTERA DE CRÉDITOS (BRUTA)	8,739	403
(-) Estimaciones Por Valuación	6,676	POSICIÓN PATRIMONIAL		
PRODUCTOS FINANCIEROS POR COBRAR	1,309	CAPITAL COMPUTABLE	39,122	
CUENTAS POR COBRAR (Neto)	6,809	CAPITAL REQUERIDO	2,716	
BIENES REALIZABLES (Neto)	-	POSICIÓN	36,406	
INVERSIONES PERMANENTES (Neto)	4,990	ACEPTACIÓN DE OBLIGACIONES Y RESPONSABILIDADES		
OTRAS INVERSIONES (Neto)	7,249	MONTO TOTAL REQUERIDO	49,074	
INMUEBLES Y MUEBLES (Neto)	5,925	CAPITAL Y RESERVAS	41,973	
CARGOS DIFERIDOS (Neto)	50,585	LÍMITE MÁXIMO DE EXPANSIÓN	839,451	
PASIVO	-	EXCESO O MARGEN DE EXPOSICIÓN	790,377	
CREDITOS OBTENIDOS	-	INDICADORES FINANCIEROS		
Del Banco Central	-	LIQUIDEZ		
De Instituciones Financieras Nacionales	-	Liquidez Inmediata	16.46 %	
De Instituciones Financieras Extranjeras	-	SOLVENCIA		
De Organismos Internacionales	-	Patrimonio en relación a Activos	43.61 %	
OBLIGACIONES FINANCIERAS	43,387	Patrimonio en relación a Cartera de Créditos	427.94 %	
GASTOS FINANCIEROS POR PAGAR	619	Patrimonio en relación a las Captaciones	90.17 %	
CUENTAS POR PAGAR	5,013	RENTABILIDAD		
PROVISIONES	-	Rentabilidad sobre Patrimonio	.13 %	
OTRAS OBLIGACIONES	-	Rentabilidad sobre Activos	.06 %	
CRÉDITOS DIFERIDOS	55	Eficiencia	45.77 %	
SUMA	49,074	CALIDAD DE ACTIVOS		
OTRAS CUENTAS ACREEDORAS	1,512	Cartera Vigente en relación a Cartera Bruta	30.03 %	
CAPITAL CONTABLE	39,122	Cobertura de Cartera Crediticia en Riesgo	104.38 %	
CAPITAL PAGADO	41,400			
Capital Autorizado	150,000			
(-) Capital No Pagado	108,600			
Casa Matriz, Capital Asignado	-			
APORTACIONES PERMANENTES	-			
RESERVA DE CAPITAL	551			
RESERVAS PARA ACTIVOS EXTRAORDINARIOS	-			
REVALUACIÓN DE ACTIVOS	-			
OBLIGACIONES SUBORDINADAS	-			
GANANCIAS Y PÉRDIDAS POR FUSIÓN	-			
VALUACIÓN DE ACTIVOS DE RECUPERACIÓN DUDOSA	2,851			
PROVISIÓN DE BENEFICIOS A EMPLEADOS	-			
AJUSTES AL IMPUESTO SOBRE LA RENTA	-			
GANANCIAS O PÉRDIDAS POR CAMBIOS EN EL VALOR DE MERCADO DE LAS INVERSIONES	-			
RESULTADOS DE EJERCICIOS ANTERIORES	-			
RESULTADOS DEL EJERCICIO	22			
TOTAL IGUAL A LA SUMA DEL ACTIVO	89,707			
ESTADO DE RESULTADOS	-			
PRODUCTOS FINANCIEROS	2,678			
GASTOS FINANCIEROS	1,491			
MARGEN POR INVERSIÓN	1,187			
PRODUCTOS POR SERVICIOS	60			
GASTOS POR SERVICIOS	-			
MARGEN POR SERVICIOS	60			
OTROS PRODUCTOS Y GASTOS DE OPERACIÓN	-			
Productos	4			
Gastos	790			
MARGEN OTROS PRODUCTOS Y GASTOS DE OPERACIÓN	-786			
MARGEN OPERACIONAL BRUTO	461			
GASTOS DE ADMINISTRACIÓN	250			
MARGEN OPERACIONAL NETO	211			
PRODUCTOS Y GASTOS EXTRAORDINARIOS	-			
Productos Extraordinarios	-			
Gastos Extraordinarios	-			
PRODUCTOS Y GASTOS DE EJERCICIOS ANTERIORES	-1			
Productos de ejercicios Anteriores	-			
Gastos de ejercicios Anteriores	1			
GANANCIA (PÉRDIDA) BRUTA	210			
IMPUESTO SOBRE LA RENTA	188			
GANANCIA (PÉRDIDA) NETA	22			

AL 31 DE MAYO DE 2014

(Cifras en miles de Quetzales)

ACTIVO	163,313	TASAS DE INTERÉS PROMEDIO PONDERADAS	MONEDA NACIONAL	MONEDA EXTRANJERA
DISPONIBILIDADES	4,305	OPERACIONES ACTIVAS		
Caja	124	Préstamos	15.67 %	12.19 %
Banco Central	973	Documentos Descontados	.00 %	.00 %
Bancos del País	2,800	OPERACIONES PASIVAS		
Bancos del Exterior	-	Bonos	.00 %	.00 %
Cheques a Compensar	-	Pagarés Financieros	7.51 %	4.54 %
Giros sobre el Exterior	407	Obligaciones Subordinadas	.00 %	.00 %
INVERSIONES	68,227	Obligaciones Financieras con Restricciones	.00 %	.00 %
En Títulos-Valores para Negociación	-	Obligaciones Convertibles en Acciones	.00 %	.00 %
En Títulos-Valores para la Venta	-	ESTADO DIARIO DEL DEPOSITO LEGAL	MONEDA NACIONAL	MONEDA EXTRANJERA /1
En Títulos-Valores para su Vencimiento	59,448	DEPOSITO COMPUTABLE	8,701	135
Operaciones de Reporto	8,779	TOTAL REQUERIDO	476	20
Certificados de Participación	-	POSICIÓN	8,225	115
Intereses Pagados en Compra de Valores	-	CARTERA DE CRÉDITOS	MONEDA NACIONAL	MONEDA EXTRANJERA
SUMA	68,227	TOTAL DE CARTERA DE CRÉDITOS (BRUTA)	100.00 %	100.00 %
(-) Estimaciones por Valuación	-	Vigente	98.36 %	97.08 %
CARTERA DE CRÉDITOS	76,988	Vencida, En Proceso de Prórroga	.00 %	.00 %
Vigente	77,210	Vencida, En Cobro Administrativo	1.64 %	2.92 %
Vencida	1,498	Vencida, En Cobro Judicial	.00 %	.00 %
SUMA	78,708	MONTO TOTAL DE CARTERA DE CRÉDITOS (BRUTA)	62,430	16,278
(-) Estimaciones Por Valuación	1,720	POSICIÓN PATRIMONIAL		
PRODUCTOS FINANCIEROS POR COBRAR	1,472	CAPITAL COMPUTABLE	39,083	
CUENTAS POR COBRAR (Neto)	6,374	CAPITAL REQUERIDO	7,097	
BIENES REALIZABLES (Neto)	-	POSICIÓN	31,986	
INVERSIONES PERMANENTES (Neto)	-	ACEPTACIÓN DE OBLIGACIONES Y RESPONSABILIDADES		
OTRAS INVERSIONES (Neto)	3,060	MONTO TOTAL REQUERIDO	124,479	
INMUEBLES Y MUEBLES (Neto)	161	CAPITAL Y RESERVAS	37,363	
CARGOS DIFERIDOS (Neto)	2,727	LÍMITE MÁXIMO DE EXPANSIÓN	747,250	
PASIVO	125,951	EXCESO O MARGEN DE EXPOSICIÓN	622,772	
CREDITOS OBTENIDOS	-	INDICADORES FINANCIEROS		
Del Banco Central	-	LIQUIDEZ		
De Instituciones Financieras Nacionales	-	Liquidez Inmediata	4.00 %	
De Instituciones Financieras Extranjeras	-	SOLVENCIA		
De Organismos Internacionales	-	Patrimonio en relación a Activos	22.88 %	
OBLIGACIONES FINANCIERAS	107,646	Patrimonio en relación a Cartera de Créditos	47.47 %	
GASTOS FINANCIEROS POR PAGAR	1,746	Patrimonio en relación a las Captaciones	34.71 %	
CUENTAS POR PAGAR	2,743	RENTABILIDAD		
PROVISIONES	940	Rentabilidad sobre Patrimonio	18.52 %	
OTRAS OBLIGACIONES	-	Rentabilidad sobre Activos	4.24 %	
CRÉDITOS DIFERIDOS	11,404	Eficiencia	46.10 %	
SUMA	124,479	CALIDAD DE ACTIVOS		
OTRAS CUENTAS ACREEDORAS	1,472	Cartera Vigente en relación a Cartera Bruta	98.10 %	
CAPITAL CONTABLE	37,363	Cobertura de Cartera Crediticia en Riesgo	110.63 %	
CAPITAL PAGADO	22,000			
Capital Autorizado	100,000			
(-) Capital No Pagado	78,000			
Casa Matriz, Capital Asignado	-			
APORTACIONES PERMANENTES	-			
RESERVA DE CAPITAL	5,116			
RESERVAS PARA ACTIVOS EXTRAORDINARIOS	-			
REVALUACIÓN DE ACTIVOS	-			
OBLIGACIONES SUBORDINADAS	-			
GANANCIAS Y PÉRDIDAS POR FUSIÓN	-			
VALUACIÓN DE ACTIVOS DE RECUPERACIÓN DUDOSA	-			
PROVISIÓN DE BENEFICIOS A EMPLEADOS	-			
AJUSTES AL IMPUESTO SOBRE LA RENTA	-			
GANANCIAS O PÉRDIDAS POR CAMBIOS EN EL VALOR DE MERCADO DE LAS INVERSIONES	-			
RESULTADOS DE EJERCICIOS ANTERIORES	7,363			
RESULTADOS DEL EJERCICIO	2,884			
TOTAL IGUAL A LA SUMA DEL ACTIVO	163,313			
ESTADO DE RESULTADOS	-			
PRODUCTOS FINANCIEROS	9,790			
GASTOS FINANCIEROS	4,076			
MARGEN POR INVERSIÓN	5,714			
PRODUCTOS POR SERVICIOS	522			
GASTOS POR SERVICIOS	-			
MARGEN POR SERVICIOS	522			
OTROS PRODUCTOS Y GASTOS DE OPERACIÓN	-			
Productos	19			
Gastos	-			
MARGEN OTROS PRODUCTOS Y GASTOS DE OPERACIÓN	19			
MARGEN OPERACIONAL BRUTO	6,255			
GASTOS DE ADMINISTRACIÓN	3,371			
MARGEN OPERACIONAL NETO	2,884			
PRODUCTOS Y GASTOS EXTRAORDINARIOS	-			
Productos Extraordinarios	-			
Gastos Extraordinarios	-			
PRODUCTOS Y GASTOS DE EJERCICIOS ANTERIORES	-			
Productos de ejercicios Anteriores	-			
Gastos de ejercicios Anteriores	-			
GANANCIA (PÉRDIDA) BRUTA	2,884			
IMPUESTO SOBRE LA RENTA	-			
GANANCIA (PÉRDIDA) NETA	2,884			

AL 31 DE MAYO DE 2014

(Cifras en miles de Quetzales)

ACTIVO	2,512,681	TASAS DE INTERÉS PROMEDIO PONDERADAS	MONEDA NACIONAL	MONEDA EXTRANJERA
DISPONIBILIDADES	65,488	OPERACIONES ACTIVAS		
Caja	-	Préstamos	10.18 %	5.80 %
Banco Central	110	Documentos Descontados	.00 %	.00 %
Bancos del País	65,097	OPERACIONES PASIVAS		
Bancos del Exterior	281	Bonos	.00 %	.00 %
Cheques a Compensar	-	Pagarés Financieros	7.12 %	3.45 %
Giros sobre el Exterior	-	Obligaciones Subordinadas	.00 %	.00 %
INVERSIONES	2,178,595	Obligaciones Financieras con Restricciones	.00 %	.00 %
En Títulos-Valores para Negociación	-	Obligaciones Convertibles en Acciones	.00 %	.00 %
En Títulos-Valores para la Venta	2,175,674	ESTADO DIARIO DEL DEPOSITO LEGAL	MONEDA NACIONAL	MONEDA EXTRANJERA /1
En Títulos-Valores para su Vencimiento	-	DEPOSITO COMPUTABLE	1,935,504	21,148
Operaciones de Reporto	3,000	TOTAL REQUERIDO	12,302	61
Certificados de Participación	-	POSICIÓN	1,923,202	21,087
Intereses Pagados en Compra de Valores	975	CARTERA DE CRÉDITOS	MONEDA NACIONAL	MONEDA EXTRANJERA
SUMA	2,179,649	TOTAL DE CARTERA DE CRÉDITOS (BRUTA)	100.00 %	100.00 %
(-) Estimaciones por Valuación	1,054	Vigente	95.06 %	96.98 %
CARTERA DE CRÉDITOS	97,456	Vencida, En Proceso de Prórroga	.00 %	.00 %
Vigente	110,412	Vencida, En Cobro Administrativo	1.21 %	1.50 %
Vencida	5,332	Vencida, En Cobro Judicial	3.73 %	1.51 %
SUMA	115,744	MONTO TOTAL DE CARTERA DE CRÉDITOS (BRUTA)	95,891	19,853
(-) Estimaciones Por Valuación	18,287	POSICIÓN PATRIMONIAL		
PRODUCTOS FINANCIEROS POR COBRAR	47,996	CAPITAL COMPUTABLE	115,902	
CUENTAS POR COBRAR (Neto)	496	CAPITAL REQUERIDO	40,083	
BIENES REALIZABLES (Neto)	202	POSICIÓN	75,818	
INVERSIONES PERMANENTES (Neto)	65,226	ACEPTACIÓN DE OBLIGACIONES Y RESPONSABILIDADES		
OTRAS INVERSIONES (Neto)	54,027	MONTO TOTAL REQUERIDO	2,339,728	
INMUEBLES Y MUEBLES (Neto)	223	CAPITAL Y RESERVAS	173,670	
CARGOS DIFERIDOS (Neto)	2,971	LÍMITE MÁXIMO DE EXPANSIÓN	2,826,554	
PASIVO	2,345,792	EXCESO O MARGEN DE EXPOSICIÓN	486,826	
CREDITOS OBTENIDOS	85,198	INDICADORES FINANCIEROS		
Del Banco Central	-	LIQUIDEZ		
De Instituciones Financieras Nacionales	85,198	Liquidez Inmediata	2.94 %	
De Instituciones Financieras Extranjeras	-	SOLVENCIA		
De Organismos Internacionales	-	Patrimonio en relación a Activos	6.64 %	
OBLIGACIONES FINANCIERAS	2,229,541	Patrimonio en relación a Cartera de Créditos	144.19 %	
GASTOS FINANCIEROS POR PAGAR	17,550	Patrimonio en relación a las Captaciones	7.49 %	
CUENTAS POR PAGAR	5,886	RENTABILIDAD		
PROVISIONES	1,557	Rentabilidad sobre Patrimonio	24.77 %	
OTRAS OBLIGACIONES	-	Rentabilidad sobre Activos	1.64 %	
CRÉDITOS DIFERIDOS	-	Eficiencia	68.85 %	
SUMA	2,339,733	CALIDAD DE ACTIVOS		
OTRAS CUENTAS ACREEDORAS	6,060	Cartera Vigente en relación a Cartera Bruta	95.39 %	
CAPITAL CONTABLE	166,888	Cobertura de Cartera Crediticia en Riesgo	383.64 %	
CAPITAL PAGADO	112,224			
Capital Autorizado	500,000			
(-) Capital No Pagado	387,776			
Casa Matriz, Capital Asignado	-			
APORTACIONES PERMANENTES	-			
RESERVA DE CAPITAL	44,224			
RESERVAS PARA ACTIVOS EXTRAORDINARIOS	-			
REVALUACIÓN DE ACTIVOS	-			
OBLIGACIONES SUBORDINADAS	-			
GANANCIAS Y PÉRDIDAS POR FUSIÓN	-			
VALUACIÓN DE ACTIVOS DE RECUPERACIÓN DUDOSA	15,914			
PROVISIÓN DE BENEFICIOS A EMPLEADOS	-			
AJUSTES AL IMPUESTO SOBRE LA RENTA	-			
GANANCIAS O PÉRDIDAS POR CAMBIOS EN EL VALOR DE MERCADO DE LAS INVERSIONES	9,132			
RESULTADOS DE EJERCICIOS ANTERIORES	-			
RESULTADOS DEL EJERCICIO	17,222			
TOTAL IGUAL A LA SUMA DEL ACTIVO	2,512,681			
ESTADO DE RESULTADOS	-			
PRODUCTOS FINANCIEROS	91,729			
GASTOS FINANCIEROS	69,980			
MARGEN POR INVERSIÓN	21,749			
PRODUCTOS POR SERVICIOS	2,691			
GASTOS POR SERVICIOS	-			
MARGEN POR SERVICIOS	2,691			
OTROS PRODUCTOS Y GASTOS DE OPERACIÓN	-			
Productos	162			
Gastos	-			
MARGEN OTROS PRODUCTOS Y GASTOS DE OPERACIÓN	162			
MARGEN OPERACIONAL BRUTO	24,602			
GASTOS DE ADMINISTRACIÓN	7,664			
MARGEN OPERACIONAL NETO	16,937			
PRODUCTOS Y GASTOS EXTRAORDINARIOS	-16			
Productos Extraordinarios	47			
Gastos Extraordinarios	64			
PRODUCTOS Y GASTOS DE EJERCICIOS ANTERIORES	301			
Productos de ejercicios Anteriores	651			
Gastos de ejercicios Anteriores	350			
GANANCIA (PÉRDIDA) BRUTA	17,222			
IMPUESTO SOBRE LA RENTA	-			
GANANCIA (PÉRDIDA) NETA	17,222			



CASAS DE CAMBIO

CASAS DE CAMBIO

AL 31 DE MAYO 2014

CASAS DE CAMBIO	DIRECCION	FECHA DE APERTURA
LAFISE GUATEMALA, S. A.	16 Calle 0-55, Zona 10, Torre Internacional, Nivel 9, Oficina 901	TELEFONOS: 2321-6000 FAX: 2366-6277
MULTINACIONAL DE SERVICIOS CAMBIARIOS, S. A.	Terminal Aérea del Aeropuerto Internacional La Aurora, Tercer Nivel, Zona 13	TELEFONOS: 2322-5054 FAX: 2322-5054

CASAS DE CAMBIO

BALANCE GENERAL CONDENSADO

AL 31 DE MAYO DE 2014

(Cifras en miles de Quetzales)

	SISTEMA	MULTISERCASA	LAFISE
A C T I V O	45,851	11,548	34,303
DISPONIBILIDADES	33,054	5,995	27,059
Caja	2,270	2,269	1
Banco Central	3	--	3
Bancos del País	30,733	3,726	27,007
Bancos del Exterior	48	--	48
Cheques a Compensar	--	--	--
Giros Sobre el Exterior	--	--	--
INVERSIONES	--	--	--
En Títulos-Valores para la Negociación	--	--	--
En Títulos-Valores para la Venta	--	--	--
En Títulos-Valores para su Vencimiento	--	--	--
Operaciones de Reporto	--	--	--
Intereses Pagados en Compra de Valores	--	--	--
SUMA	--	--	--
(-) Estimaciones por Valuación	--	--	--
CARTERA DE CRÉDITOS (Neto)	--	--	--
PRODUCTOS FINANCIEROS POR COBRAR	--	--	--
CUENTAS POR COBRAR (Neto)	6,714	5	6,709
INVERSIONES PERMANENTES (Neto)	--	--	--
OTRAS INVERSIONES (Neto)	--	--	--
INMUEBLES Y MUEBLES (Neto)	2,085	1,579	507
CARGOS DIFERIDOS (Neto)	3,998	3,969	29
P A S I V O	17,437	1,487	15,951
CRÉDITOS OBTENIDOS J	--	--	--
De Instituciones Financieras Nacionales	--	--	--
De Instituciones Financieras Extranjeras	--	--	--
De Organismos Internacionales	--	--	--
OBLIGACIONES FINANCIERAS	--	--	--
GASTOS FINANCIEROS POR PAGAR	--	--	--
CUENTAS POR PAGAR	15,540	1,045	14,494
PROVISIONES	1,898	441	1,456
OTRAS OBLIGACIONES	--	--	--
CRÉDITOS DIFERIDOS	--	--	--
C A P I T A L C O N T A B L E	28,414	10,061	18,353
CAPITAL PAGADO	8,800	7,800	1,000
Capital Autorizado	9,300	7,800	1,500
(-) Capital No Pagado	500	--	500
Casa Matriz, Capital Asignado	--	--	--
APORTACIONES PERMANENTES	--	--	--
RESERVAS DE CAPTIAL	1,765	680	1,085
REVALUACIÓN DE ACTIVOS	--	--	--
OBLIGACIONES SUBORDINADAS	--	--	--
GANANCIAS Y PÉRDIDAS POR FUSIÓN	--	--	--
VALUACIÓN DE ACTIVOS DE RECUPERACIÓN DUDOSA	--	--	--
PROVISIÓN DE BENEFICIOS A EMPLEADOS	--	--	--
AJUSTES AL IMPUESTO SOBRE LA RENTA	--	--	--
GANANCIAS O PÉRDIDAS POR CAMBIOS EN EL VALOR DE MERCADO DE LAS INVERSIONES	--	--	--
RESULTADOS DE EJERCICIOS ANTERIORES	15,549	--	15,549
RESULTADOS DEL EJERCICIO	2,300	1,581	719
TOTAL IGUAL A LA SUMA DEL ACTIVO	45,851	11,548	34,303

ESTADO DE RESULTADOS CONDENSADO

DEL 01 DE ENERO AL 31 DE MAYO DE 2014

(Cifras en miles de Quetzales)

PRODUCTOS FINANCIEROS	173	10	163
GASTOS FINANCIEROS	292	44	248
MARGEN POR INVERSIÓN	-119	-34	-85
PRODUCTOS POR SERVICIOS	109	---	109
GASTOS POR SERVICIOS	---	---	---
MARGEN POR SERVICIOS	109	---	109
OTROS PRODUCTOS Y GASTOS DE OPERACIÓN	---	---	---
Productos	10,802	7,783	3,018
Gastos	268	176	91
MARGEN DE OTROS PRODUCTOS Y GASTOS DE OPERACIÓN	10,534	7,607	2,927
MARGEN OPERACIONAL BRUTO	10,524	7,573	2,950
GASTOS DE ADMINISTRACIÓN	7,415	5,449	1,966
MARGEN OPERACIONAL NETO	3,108	2,124	984
PRODUCTOS Y GASTOS EXTRAORDINARIOS	3	-1	4
Productos Extraordinarios	4	---	4
Gastos Extraordinarios	1	1	---
PRODUCTOS Y GASTOS DE EJERCICIOS ANTERIORES	-37	---	-37
Productos de Ejercicios Anteriores	5	---	5
Gastos de Ejercicios Anteriores	43	---	43
GANANCIA (PÉRDIDA) BRUTA	3,074	2,123	951
IMPUESTO SOBRE LA RENTA	775	543	232
GANANCIA (PÉRDIDA) NETA	2,300	1,581	719



ALMACENES GENERALES DE DEPÓSITO

ALMACENES GENERALES DE DEPOSITO

AL 31 DE MAYO 2014

ALMACENES	DIRECCION	FECHA DE APERTURA	
ALMACENES DE DEPÓSITO DE EL CRÉDITO HIPOTECARIO NACIONAL DE GUATEMALA	18 Avenida 38-50, Zona 12	TELEFONOS: 2476-1925 AL 28 FAX: 22536482	30/06/1937
ALMACENADORA GUATEMALTECA, S. A.	Avenida Petapa 36-55, Zona 12	TELEFONOS: 2222-0404 FAX: 2222-0404 EXT. 321	14/08/1969
ALMACENES GENERALES, S. A.	24 Avenida 41-81, Zona 12	TELEFONOS: 2022-3000 FAX: 2422-3030	16/02/1970
ALMACENADORA INTEGRADA, S. A.	24 Avenida 41-81, Zona 12	TELEFONOS: 2022-3000 FAX: 2422-3030	04/06/1971
CENTRAL ALMACENADORA, S. A.	15 Avenida 11-79, Zona 6	TELEFONOS: 2427-7100 FAX: 2427-7100	02/10/1972
CENTROAMERICANA DE ALMACENES, S. A.	24 Avenida 35-99, Zona 12, Calzada Atanasio Tzul	TELEFONOS: 2477-0446 AL 48, 2442-3844 FAX: 2477-0446 AL 48, 2442-3844	01/04/1980
ALMACENADORA DEL PAÍS, S. A.	Avenida Petapa 55-38, Zona 12	TELEFONOS: 2427-4600 FAX: 2477-5433	19/09/1980
ALMACENADORA INTERNACIONAL, S. A.	Avenida Petapa 37-25, Zona 12, primer nivel	TELEFONOS: 2414-9200 FAX: 2414-9229	22/05/1981
ALMACENES Y SERVICIOS, S. A.	Km. 5, Zona 17 Carretera al Atlántico Colonia Lavarreda (Notificaciones: 10 Avenida 14-10, Zona 17)	TELEFONOS: 2380-4900 FAX: 2380-4952	01/10/1981
ALMACENADORA DE LA NACIÓN, S. A.	6a. Avenida 1-27, Zona 4, Edificio Mini. Nivel 4, Torre Norte (Notificaciones: 6A. AVENIDA 8-42, ZONA 9, FIDEICOMISO GUATEINVIERTE DACREDITOS)	TELEFONOS: 2338-6801/2338-6838/2334-3485 FAX: LIQUIDADOR 2338-6801	16/09/1993
ALMACENADORA CORPORATIVA, S. A.	Avenida Petapa 41 Calle 18-67, Zona 12	TELEFONOS: 2504-4200 FAX: 2504-4201	26/09/1994
ALMACENADORA DE LA PRODUCCIÓN, S. A.	7a. Avenida 11-59, zona 9, 6° Nivel, Edificio Galerias España	TELEFONOS: 2423-2000, 2429-3700 FAX: EXTS. 6147 2339-3772	04/11/1994
ALMACENES Y SILOS, S. A.	2a. Avenida 46-79 zona 12, Colonia Monte María I)	TELEFONOS: 2477-4000 FAX: 2477-4000	21/01/1997
ALMACENADORA TECÚN UMÁN, S. A.	KM. 252.5 CA-2, Tecún Umán, Ayutla, San Marcos (Notificaciones: FINCA LA FUENTE, BOULEVARD CENTENARIO, ZONA 3 DE RETALHULEU)	TELEFONOS: 7776-6410/OF. 7771-0603 FAX: NO TIENE	06/01/2000
ALMACENADORA PELÍCANO, S. A.	Anillo Periferico 17-36, Zona 11	TELEFONOS: 7884-1244 FAX: 7889-5584	11/10/2000

ALMACENES GENERALES DE DEPOSITO

BALANCE GENERAL CONDENSADO

AL 31 DE MAYO DE 2014

(Cifras en miles de Quetzales)

	SISTEMA	ALMACHN	ALMAGUATE	ALGESA	INTEGRADA	CEALSA	CENTRALSA	ALPASA	ALMINTER	ALSERSA
ACTIVO	240,922	16,868	43,118	3,305	22,200	34,703	3,569	11,902	15,336	30,028
DISPONIBILIDADES	60,288	18	13,850	2,090	3,012	14,915	1,729	2,943	2,728	4,952
INVERSIONES (Neto)	22,498	9,000	--	--	--	--	--	2,000	--	9,000
CARTERA DE CRÉDITOS (Neto)	950	--	--	--	--	--	--	--	--	--
PRODUCTOS FINANCIEROS POR COBRAR	411	164	239	--	--	--	--	--	--	--
CUENTAS POR COBRAR (Neto)	24,391	411	691	1,163	2,824	6,750	371	4,691	517	551
BIENES REALIZABLES (Neto)	4,938	--	--	19	132	4,786	--	--	--	--
INVERSIONES PERMANENTES (Neto)	153	--	--	--	--	--	--	--	--	153
OTRAS INVERSIONES (Neto)	41	--	--	--	--	--	41	--	--	--
SUC., CASA MATRIZ Y DEPTOS. ADSCRITOS	6,405	6,405	--	--	--	--	--	--	--	--
INMUEBLES Y MUEBLES (Neto)	111,795	712	28,186	22	15,837	7,902	656	1,012	11,182	13,955
CARGOS DIFERIDOS (Neto)	9,052	159	152	11	395	349	773	1,257	909	1,416
PASIVO	54,630	1,112	2,307	478	3,448	9,052	512	1,860	4,702	4,225
CRÉDITOS OBTENIDOS	11,980	--	--	--	--	1,469	--	--	1,125	--
OBLIGACIONES FINANCIERAS	--	--	--	--	--	--	--	--	--	--
GASTOS FINANCIEROS POR PAGAR	2	--	--	--	--	--	--	--	--	--
CUENTAS POR PAGAR	19,449	123	494	138	890	1,039	292	360	1,314	1,384
PROVISIONES	10,734	592	913	43	484	1,110	62	1,251	1,769	2,393
SUC., CASA MATRIZ Y DEPTOS. ADSCRITOS	--	--	--	--	--	--	--	--	--	--
OTRAS OBLIGACIONES	--	--	--	--	--	--	--	--	--	--
CRÉDITOS DIFERIDOS	--	--	--	--	--	--	--	--	--	--
SUMA	42,164	715	1,408	181	1,374	3,619	353	1,610	4,208	3,777
OTRAS CUENTAS ACREEDORAS	12,466	397	899	297	2,074	5,433	158	249	494	448
CAPITAL CONTABLE	186,292	15,756	40,812	2,826	18,752	25,651	3,058	10,043	10,634	25,802
CAPITAL PAGADO	77,886	384	13,260	1,800	8,342	500	2,319	1,000	3,500	25,181
APORTACIONES PERMANENTES	529	--	--	--	--	--	529	--	--	--
RESERVAS DE CAPITAL	62,243	14,268	2,933	781	5,988	21,987	413	4,170	4,349	2,039
RESERVA PARA ACTIVOS EXTRAORDINARIOS	--	--	--	--	--	--	--	--	--	--
REVALUACIÓN DE ACTIVOS	23,454	--	23,454	--	--	--	--	--	--	--
OBLIGACIONES SUBORDINADAS	--	--	--	--	--	--	--	--	--	--
GANANCIAS Y PÉRDIDAS POR FUSIÓN	--	--	--	--	--	--	--	--	--	--
VALUACIÓN DE ACTIVOS DE RECUPERACIÓN DUDOSA (-)	--	--	--	--	--	--	--	--	--	--
PROVISIÓN DE BENEFICIOS A EMPLEADOS (-)	--	--	--	--	--	--	--	--	--	--
AJUSTES AL IMPUESTO SOBRE LA RENTA	--	--	--	--	--	--	--	--	--	--
GANANCIAS O PÉRDIDAS POR CAMBIOS EN EL VALOR DE MERCADO DE LAS INVERSIONES	--	--	--	--	--	--	--	--	--	--
RESULTADOS DE EJERCICIOS ANTERIORES	3,461	--	--	168	--	--	-250	2,120	1,512	-2,906
RESULTADOS DEL EJERCICIO	18,718	1,104	1,165	77	4,421	3,164	46	2,752	1,274	1,488
TOTAL IGUAL A LA SUMA DEL ACTIVO	240,922	16,868	43,118	3,305	22,200	34,703	3,569	11,902	15,336	30,028
CONTINGENCIAS, COMPROMISOS Y OTRAS RESPONSABILIDADES										
MERCADERÍAS EN DEPÓSITO	3,801,106	42,640	163,214	84,402	539,418	81,892	116,425	862,891	186,697	654,583
En Bodegas Propias	717,148	15,729	88,341	--	88,428	37,501	31,964	90,855	62,524	64,139
En Bodegas Habilitadas	585,958	--	3,874	--	47,415	2,000	--	--	--	29,310
En Bodegas Fiscales Propias	1,345,003	26,911	71,000	84,402	403,575	35,831	84,460	85,237	124,172	103,656
En Bodegas Fiscales de Zonas Francas	--	--	--	--	--	--	--	--	--	--
En bodegas Fiscales por Actividad Exportadora y de Maquila	1,147,836	--	--	--	--	3,560	--	686,799	--	457,477
Mercaderías en Transito	2,161	--	--	--	--	--	--	--	--	--
Mercaderías en Remate	3,000	--	--	--	--	3,000	--	--	--	--
CUENTAS DE ORDEN										
ADMINISTRACIONES AJENAS										
Impuestos de Mercaderías en Bodegas Fiscales	417,379	7,015	10,658	12,484	52,513	5,813	11,429	143,152	21,119	108,629
TÍTULOS SOBRE MERCADERÍAS EN DEPÓSITO	718,822	--	7,515	--	82,800	5,286	141	--	2,098	31,767
Certificados de Depósito	620,557	--	4,803	--	51,647	5,286	141	--	2,098	29,310
Bonos de Prenda	98,266	--	2,712	--	31,153	--	--	--	--	2,456
PÓLIZAS DE SEGUROS Y FIANZAS	5,306,246	71,068	280,203	183,684	665,354	186,433	148,800	291,445	385,192	1,031,436
Contratadas por la Entidad	1,617,053	61,468	205,699	41,174	171,671	131,933	28,750	291,445	247,351	173,629
Endosadas a favor de la Entidad	3,689,194	9,600	74,504	142,510	493,683	54,500	120,050	--	137,842	857,808

ESTADO DE RESULTADOS CONDENSADO

DEL 01 DE ENERO AL 31 DE MAYO DE 2014

(Cifras en miles de Quetzales)

PRODUCTOS FINANCIEROS	1,591	454	140	12	---	385	9	28	8	400
GASTOS FINANCIEROS	829	---	---	---	---	2	---	---	58	---
MARGEN POR INVERSIÓN	762	454	140	12	---	383	9	28	-50	400
PRODUCTOS POR SERVICIOS	84,481	2,006	4,675	1,358	15,705	10,885	1,190	11,880	7,788	9,440
GASTOS POR SERVICIOS	1,127	13	6	26	73	203	---	---	---	---
MARGEN POR INVERSIÓN	83,354	1,992	4,669	1,332	15,632	10,682	1,190	11,880	7,788	9,440
OTROS PRODUCTOS Y GASTOS DE OPERACIÓN	---	---	---	---	---	---	---	---	---	---
Productos	74	---	---	---	28	2	---	---	---	---
Gastos	38	---	---	---	---	1	---	---	---	1
MARGEN DE OTROS PRODUCTOS Y GASTOS DE OPERACIÓN	35	---	---	---	28	---	---	---	---	-1
MARGEN OPERACIONAL BRUTO	84,152	2,447	4,809	1,344	15,660	11,065	1,200	11,908	7,738	9,838
GASTOS DE ADMINISTRACIÓN	63,189	1,324	4,175	1,274	10,103	7,184	1,210	9,156	6,187	7,774
MARGEN OPERACIONAL NETO	20,962	1,123	634	70	5,558	3,881	-11	2,752	1,551	2,064
PRODUCTOS Y GASTOS EXTRAORDINARIOS	1,015	---	959	---	-20	84	---	---	-8	---
Productos Extraordinarios	1,070	---	973	---	---	84	---	---	12	---
Gastos Extraordinarios	55	---	14	---	20	---	---	---	21	---
PRODUCTOS Y GASTOS DE EJERCICIOS ANTERIORES	865	-19	-6	8	-18	-1	56	---	228	3
Productos de Ejercicios Anteriores	1,013	7	1	9	30	---	102	---	231	3
Gastos de Ejercicios Anteriores	148	25	7	1	49	1	46	---	2	---
GANANCIA (PERDIDA); BRUTA	22,842	1,104	1,587	78	5,520	3,965	46	2,752	1,771	2,067
IMPUESTO SOBRE LA RENTA	4,124	---	422	1	1,098	801	---	---	497	579
GANANCIA (PERDIDA); NETA	18,718	1,104	1,165	77	4,421	3,164	46	2,752	1,274	1,488

ALMACENES GENERALES DE DEPÓSITO

BALANCE GENERAL CONDENSADO

AL 31 DE MAYO DE 2014

(Cifras en miles de Quetzales)

	DE LA NACION	ALCOSA	ALPROSA	ALMASILOS	TECUN	ALPELSA
A C T I V O	169	17,957	6,509	23,152	4,562	7,544
DISPONIBILIDADES	169	631	4,714	2,270	2,021	4,245
INVERSIONES (Neto)	--	--	--	--	2,498	--
CARTERA DE CRÉDITOS (Neto)	--	--	--	950	--	--
PRODUCTOS FINANCIEROS POR COBRAR	--	15	--	--	--	--
CUENTAS POR COBRAR (Neto)	--	1,397	994	2,285	19	1,722
BIENES REALIZABLES (Neto)	--	--	--	--	--	--
INVERSIONES PERMANENTES (Neto)	--	--	--	--	--	--
OTRAS INVERSIONES (Neto)	--	--	--	--	--	--
SUC., CASA MATRIZ Y DEPTOS. ADSCRITOS	--	--	--	--	--	--
INMUEBLES Y MUEBLES (Neto)	--	13,438	165	17,424	--	1,305
CARGOS DIFERIDOS (Neto)	--	2,476	637	223	23	273
P A S I V O	29	11,997	1,744	11,522	111	1,531
CRÉDITOS OBTENIDOS	--	8,772	--	613	--	--
OBLIGACIONES FINANCIERAS	--	--	--	--	--	--
GASTOS FINANCIEROS POR PAGAR	--	--	--	2	--	--
CUENTAS POR PAGAR	29	2,303	616	10,213	92	162
PROVISIONES	--	910	198	--	--	1,010
SUC., CASA MATRIZ Y DEPTOS. ADSCRITOS	--	--	--	--	--	--
OTRAS OBLIGACIONES	--	--	--	--	--	--
CRÉDITOS DIFERIDOS	--	--	--	--	--	--
SUMA	29	11,985	814	10,828	92	1,172
OTRAS CUENTAS ACREEDORAS	--	12	930	694	19	359
C A P I T A L C O N T A B L E	140	5,960	4,765	11,630	4,450	6,014
CAPITAL PAGADO	1,600	3,000	3,000	8,000	3,000	3,000
APORTACIONES PERMANENTES	--	--	--	--	--	--
RESERVAS DE CAPITAL	579	2,726	128	1,086	636	159
RESERVA PARA ACTIVOS EXTRAORDINARIOS	--	--	--	--	--	--
REVALUACIÓN DE ACTIVOS	--	--	--	--	--	--
OBLIGACIONES SUBORDINADAS	--	--	--	--	--	--
GANANCIAS Y PÉRDIDAS POR FUSIÓN	--	--	--	--	--	--
VALUACIÓN DE ACTIVOS DE RECUPERACIÓN DUDOSA (-)	--	--	--	--	--	--
PROVISIÓN DE BENEFICIOS A EMPLEADOS (-)	--	--	--	--	--	--
AJUSTES AL IMPUESTO SOBRE LA RENTA	--	--	--	--	--	--
GANANCIAS O PÉRDIDAS POR CAMBIOS EN EL VALOR DE MERCADO DE LAS INVERSIONES	--	--	--	--	--	--
RESULTADOS DE EJERCICIOS ANTERIORES	-2,040	--	1,422	--	848	2,586
RESULTADOS DEL EJERCICIO	1	234	215	2,544	-34	268
TOTAL IGUAL A LA SUMA DEL ACTIVO	169	17,957	6,509	23,152	4,562	7,544
C O N T I N G E N C I A S , C O M P R O M I S O S						
Y O T R A S R E S P O N S A B I L I D A D E S						
MERCADERÍAS EN DEPÓSITO	--	53,646	113,451	559,990	149	341,707
En Bodegas Propias	--	26,450	82,535	77,380	149	51,154
En Bodegas Habilitadas	--	--	30,917	472,441	--	--
En Bodegas Fiscales Propias	--	27,197	--	8,008	--	290,553
En Bodegas Fiscales de Zonas Francas	--	--	--	--	--	--
En bodegas Fiscales por Actividad Exportadora y de Maquila	--	--	--	--	--	--
Mercaderías en Transito	--	--	--	2,161	--	--
Mercaderías en Remate	--	--	--	--	--	--
C U E N T A S D E O R D E N						
ADMINISTRACIONES AJENAS						
Impuestos de Mercaderías en Bodegas Fiscales	--	4,291	--	1,970	--	38,306
TÍTULOS SOBRE MERCADERÍAS EN DEPÓSITO	--	4,220	76,297	508,699	--	--
Certificados de Depósito	--	4,220	44,881	478,170	--	--
Bonos de Prenda	--	--	31,416	30,529	--	--
PÓLIZAS DE SEGUROS Y FIANZAS	--	73,166	202,550	1,066,347	7,376	713,191
Contratadas por la Entidad	--	69,166	36,857	93,808	7,376	56,727
Endosadas a favor de la Entidad	--	4,000	165,694	972,539	--	656,464

ESTADO DE RESULTADOS CONDENSADO

DEL 01 DE ENERO AL 31 DE MAYO DE 2014

(Cifras en miles de Quetzales)

PRODUCTOS FINANCIEROS	1	41	102	3	3	5
GASTOS FINANCIEROS	---	316	---	454	---	---
MARGEN POR INVERSIÓN	1	-274	102	-451	3	5
PRODUCTOS POR SERVICIOS	---	4,464	2,062	8,316	127	4,587
GASTOS POR SERVICIOS	---	734	---	---	73	---
MARGEN POR INVERSIÓN	---	3,730	2,062	8,316	54	4,587
OTROS PRODUCTOS Y GASTOS DE OPERACIÓN	---	---	---	---	---	---
Productos	---	5	---	8	31	---
Gastos	---	10	---	26	---	---
MARGEN DE OTROS PRODUCTOS Y GASTOS DE OPERACIÓN	---	-5	---	-18	31	---
MARGEN OPERACIONAL BRUTO	1	3,451	2,164	7,847	89	4,592
GASTOS DE ADMINISTRACIÓN	---	3,126	2,349	4,882	122	4,324
MARGEN OPERACIONAL NETO	1	325	-185	2,965	-34	268
PRODUCTOS Y GASTOS EXTRAORDINARIOS	---	---	---	---	---	1
Productos Extraordinarios	---	---	---	---	---	1
Gastos Extraordinarios	---	---	---	---	---	---
PRODUCTOS Y GASTOS DE EJERCICIOS ANTERIORES	---	---	400	213	---	---
Productos de Ejercicios Anteriores	---	---	400	229	---	---
Gastos de Ejercicios Anteriores	---	---	---	17	---	---
GANANCIA (PERDIDA); BRUTA	1	325	215	3,178	-34	268
IMPUESTO SOBRE LA RENTA	---	91	---	634	---	1
GANANCIA (PERDIDA); NETA	1	234	215	2,544	-34	268



GRUPOS FINANCIEROS

GRUPOS FINANCIEROS

AL 31 DE MAYO 2014

GRUPOS FINANCIEROS	DIRECCION	FECHA DE APERTURA
GRUPO FINANCIERO AGROMERCANTIL	7a. Avenida 7-30, Zona 9, Edificio del Banco Agromercantil, Nivel 8 PAGINA Web: www.bam.com.gt	TELEFONOS: 2338-6565 FAX: 2362-6566 09/09/2004
GRUPO FINANCIERO CORPORACIÓN BI	7a. Avenida 5-10, Zona 4, Torre I, Nivel 9, Edificio Centro Financiero PAGINA Web: www.bi.com.gt	TELEFONOS: 2334-5111 FAX: 2331-9437 27/09/2004
GRUPO FINANCIERO BAC-CREDOMATIC	Avenida Petapa 38-39, Centro de Exelencia Operativa (COE) PAGINA Web: www.bac.net	TELEFONOS: 2361-0909 FAX: 2334-7741 09/02/2005
GRUPO FINANCIERO CITIBANK DE GUATEMALA	15 Calle 1-04, Zona 10, Edificio Céntrica Plaza, Torre I, Nivel 6 PAGINA Web: www.bancocuscatlan.com	TELEFONOS: 2250-2000 FAX: 2366-2808 09/02/2005
GRUPO FINANCIERO DE OCCIDENTE	7a. Avenida 7-33, Zona 9, Edificio Corporativo PAGINA Web: www.occidente.com.gt	TELEFONOS: 2279-9000 FAX: 2279-9303 10/06/2005
GRUPO FINANCIERO BANCO INTERNACIONAL	Avenida La Reforma 15-85, Zona 10 Edificio Torre Internacional PAGINA Web: www.bancointernacional.com.gt	TELEFONOS: 2366-6666 FAX: 2366-7739/2366-6582 29/08/2005
GRUPO FINANCIERO G&T CONTINENTAL	6a. Avenida 9-08, Zona 9 Plaza G&T Continental PAGINA Web: www.gytcontinental.com.gt	TELEFONOS: 2339-2001 FAX: 2332-2682 31/10/2005
GRUPO FINANCIERO BANRURAL	Avenida Reforma 9-30, Zona 9, Torre BANRURAL, Nivel 9 PAGINA Web: www.banrural.com.gt	TELEFONOS: 1720/2426-1100/24261-200 FAX: 2360-9740 28/11/2007
GRUPO FINANCIERO DE LOS TRABAJADORES	Avenida La Reforma 6-20, Zona 9 PAGINA Web: www.bantrab.com.gt	TELEFONOS: 1755/2410-2600 FAX: 2339-4549 29/09/2010
GRUPO FINANCIERO VIVIBANCO	13 Calle 5-46, Zona 9 PAGINA Web: www.vivibanco.com.gt	TELEFONOS: 2506-0606 FAX: 29/06/2011

GRUPOS FINANCIEROS

PRINCIPALES RUBROS DEL BALANCE GENERAL CONSOLIDADO

Al 31 de mayo de 2014

Cifras en miles de quetzales

ACTIVO NETO

GRUPOS FINANCIEROS	DISPONIBILIDADES	INVERSIONES 1/	CARTERA DE CRÉDITOS 2/	OTRAS INVERSIONES 3/	INMUEBLES Y MUEBLES	CARGOS DIFERIDOS	OTROS ACTIVOS 4/	TOTAL DE ACTIVO 5/
AGROMERCANTIL	4,130,447	4,970,168	15,595,997	106,662	271,219	119,210	206,324	25,400,027
CORPORACIÓN BI	8,986,295	24,393,199	36,127,946	584,510	1,503,551	759,409	1,426,160	73,781,070
BAC-CREDOMATIC	3,956,858	3,686,911	14,587,809	157,299	260,624	80,898	347,945	23,078,343
CITIBANK DE GUATEMALA	1,069,620	1,245,667	4,171,387	2,774	170,015	33,319	113,431	6,806,214
DE OCCIDENTE	209,180	654,093	1,891,722	102,255	66,299	32,748	113,235	3,069,532
BANCO INTERNACIONAL	1,083,902	887,661	3,452,057	29,531	111,439	52,099	49,950	5,666,640
G&T CONTINENTAL	6,666,462	19,002,785	27,284,329	295,145	857,492	210,368	1,439,080	55,755,662
BANRURAL	6,469,543	8,651,328	26,891,122	258,014	579,458	698,132	1,117,981	44,665,578
DE LOS TRABAJADORES	1,678,142	3,650,653	7,110,044	60,881	169,764	262,202	248,695	13,180,380
VIVIBANCO	56,598	326,278	7,851	26,118	10,011	2,270	12,434	441,559
TOTAL	34,307,047	67,468,743	137,120,264	1,623,189	3,999,872	2,250,655	5,075,235	251,845,005

PASIVO Y CAPITAL

GRUPOS FINANCIEROS	OBLIGACIONES DEPOSITARIAS	CRÉDITOS OBTENIDOS	OBLIGACIONES FINANCIERAS	PROVISIONES	CRÉDITOS DIFERIDOS	OTROS PASIVOS 6/	OTRAS CTAS. ACREEDORAS 7/	CAPITAL CONTABLE	TOTAL PASIVO Y CAPITAL 5/
AGROMERCANTIL	17,481,711	4,388,282	29,404	153,666	2,391	549,971	70,462	2,724,139	25,400,027
CORPORACIÓN BI	48,555,027	14,116,953	2,438,892	63,636	23,554	3,270,070	93,336	5,219,602	73,781,070
BAC-CREDOMATIC	16,200,757	2,005,236	979,764	23,676	6,109	542,189	66,511	3,254,101	23,078,343
CITIBANK DE GUATEMALA	3,710,303	389,263	--	153,234	11,613	268,715	8,568	2,264,518	6,806,214
DE OCCIDENTE	929,789	471,330	708,173	14,953	17,991	538,822	7,018	381,456	3,069,532
BANCO INTERNACIONAL	4,688,573	303,873	1,093	25,658	4,871	141,824	22,954	477,793	5,666,640
G&T CONTINENTAL	38,869,073	6,702,886	2,365,298	44,385	32,472	3,344,857	94,181	4,302,510	55,755,662
BANRURAL	35,776,860	1,755,318	282,482	132,794	9,429	1,672,518	271,185	4,764,992	44,665,578
DE LOS TRABAJADORES	9,877,328	1,421,249	33,901	65,143	138	489,777	137,925	1,154,919	13,180,380
VIVIBANCO	224,652	46,842	--	3,044	655	19,987	16,935	129,445	441,559
TOTAL	176,314,073	31,601,232	6,839,007	680,189	109,223	10,838,730	789,075	24,673,475	251,845,005

1/ Incluye: Inversiones permanentes.

2/ Incluye: Cartera de créditos sobre pólizas de seguros.

3/ Incluye: Bienes realizables.

4/ Incluye: Cuentas por cobrar y primas por cobrar, productos financieros y de servicios por cobrar, instituciones de seguros y fianzas y plusvalía adquirida.

5/ Incluye: Moneda nacional y moneda extranjera.

6/ Incluye: Cuentas por pagar, gastos financieros por pagar, instituciones de seguros y fianzas, reservas técnicas y matemáticas menos reservas a cargo de reaseguradores y reafianzadores, reservas para siniestros pendientes de pago menos reservas a cargo de reaseguradores y reafianzadores, minusvalía adquirida y otras obligaciones.

7/ Incluye: Los saldos de productos devengados no percibidos y ganancia no realizada en venta de activos a plazos.

GRUPOS FINANCIEROS

PRINCIPALES RUBROS DEL ESTADO DE RESULTADOS CONSOLIDADO

Período del 1 de enero al 31 de mayo de 2014
Cifras en miles de quetzales

GRUPOS FINANCIEROS	PRODUCTOS FINANCIEROS	PRODUCTOS SERVICIOS 1/	OTROS PROD. DE OPERAC. 2/	PRODUCTOS EXTRAORD. 3/	GASTOS FINANCIEROS	OTROS GTOS. DE OPERAC. 4/	GASTOS DE ADMON.	GASTOS EXTRAORD. 5/	RESULTADO
AGROMERCANTIL	722,041	99,251	31,989	10,847	295,226	125,579	289,375	1,077	152,871
CORPORACIÓN BI	1,993,644	569,317	87,295	45,537	970,032	460,733	757,093	1,141	506,794
BAC-CREDOMATIC	1,041,312	90,988	40,291	23,613	316,112	279,473	289,330	1,903	309,385
CITIBANK DE GUATEMALA	616,735	29,662	40,795	76,961	70,281	257,947	314,439	20,623	100,862
DE OCCIDENTE	86,067	58,198	2,806	5,280	49,924	57,279	32,558	643	11,945
BANCO INTERNACIONAL	223,273	25,617	11,420	676	89,169	29,949	105,854	2,096	33,918
G&T CONTINENTAL	1,601,214	435,073	49,165	20,822	900,530	361,698	544,266	4,295	295,486
BANRURAL	1,792,060	280,351	42,642	3,624	559,834	246,233	912,662	2,860	397,089
DE LOS TRABAJADORES	745,904	101,357	13,208	33,398	387,509	111,250	289,030	2,359	103,720
VIVIBANCO	19,699	1,725	1,236	5,028	5,607	1,538	13,194	954	6,395
TOTAL	8,841,949	1,691,539	320,847	225,786	3,644,224	1,931,679	3,547,801	37,951	1,918,465

1/ Incluye: Derechos de emisión de pólizas y comisiones, primas netas retenidas y variación en reservas técnicas y matemáticas.

2/ Incluye: Ganancia por valor de mercado de títulos-valores, variaciones y ganancias cambiarias en moneda extranjera, productos por inversiones en acciones, por promoción de empresas y de ejercicios anteriores.

3/ Incluye: Salvamentos y recuperaciones.

4/ Incluye: Gastos por servicios, de adquisición y renovación, por obligaciones contractuales, pérdida por valor de mercado de títulos-valores, variaciones y pérdidas cambiarias en moneda extranjera, cuentas incobrables y de dudosa recuperación, de ejercicios anteriores e Impuesto Sobre la Renta, menos, comisiones y participaciones por reaseguro y reafianzamiento cedido y recuperación por reaseguro y reafianzamiento cedido.

5/ Incluye: Participación de reaseguradoras y reafianzadoras en salvamentos y recuperaciones.

GRUPOS FINANCIEROS

POSICIÓN PATRIMONIAL CONSOLIDADA

Al 31 de mayo de 2014
Cifras en miles de quetzales

GRUPOS FINANCIEROS	Patrimonio Computable	Patrimonio Requerido	Posición Patrimonial
AGROMERCANTIL	2,715,968	1,824,468	891,500
CORPORACIÓN BI	6,439,090	5,346,136	1,092,954
BAC-CREDOMATIC	3,253,535	1,707,116	1,546,419
CITIBANK DE GUATEMALA	1,724,206	604,317	1,119,889
DE OCCIDENTE	381,456	301,403	80,053
BANCO INTERNACIONAL	477,766	418,642	59,124
G&T CONTINENTAL	5,102,064	3,919,867	1,182,197
BANRURAL	4,740,272	3,589,712	1,150,561
DE LOS TRABAJADORES	1,148,096	932,045	216,050
VIVIBANCO	129,445	25,429	104,015
TOTAL	26,111,898	18,669,135	7,442,763



9a. Avenida 22-00, Zona 1
Edificio de la Superintendencia de Bancos
Guatemala, Guatemala 01001 Centro América

Teléfonos (502) 2429-5000 y 2204-5300
Fax (502) 2232-0002
Apartado postal 3001
Correo electrónico info@sib.gob.gt

La información de la Superintendencia de Bancos
y del sistema financiero, puede ser consultada en:

www.sib.gob.gt