

SUPERINTENDENCIA DE BANCOS

Guatemala, Centro América



BOLETÍN DE ESTADÍSTICAS DEL SISTEMA FINANCIERO JUNIO 2014

Año 22 / No. 258



SUPERINTENDENTE DE BANCOS

Lic. Ramón Benjamín Tobar Morales

INTENDENTES

Lic. José María Flores Tintí
Coordinación Técnica

Lic. Carlos Armando Pérez Ruiz
Supervisión

Lic. Hugo Rafael Oroxóm Mérida
Estudios

Lic. Eduardo Efraín Garrido Prado
Administrativo

Lic. Erick Estuardo Ramos Sologastoa
Verificación Especial

ASESOR JURÍDICO GENERAL

Lic. Víctor Hugo Castillo Vásquez

DIRECTORES

Lic. Moisés Oswaldo Dardón Prado
Supervisión de Riesgos Bancarios "A"

Lic. Juan Alberto Díaz López
Supervisión de Riesgos Bancarios "B"

Lic. Juan David Barrueto Godoy
Supervisión de Riesgos de Seguros y Otros

Lic. Luis Amilcar Mazariegos Ramos
Supervisión de Riesgos Integrales

Lic. Ariel Esduardo Méndez Girón
Estudios

Lic. César Enrique Marroquín Fernández
Análisis Económico y Estándares de Supervisión

Ing. José Alfredo Cándido Durón
Tecnología de la Información

Lic. Marco Antonio Meza Leonardo
Recursos Humanos

Lic. Audie Antonio Juárez Sánchez
Financiero y de Servicios

Ing. José Miguel Ramírez Peña
Desarrollo Institucional

Lic. Eduardo Antonio Soto Alvarez
Prevención y Cumplimiento

Lic. Samuel Rubén Alcántara Miró
Análisis de Transacciones Financieras

MISIÓN

"Promover la estabilidad y confianza en el sistema financiero supervisado."

VISIÓN

"Ser una entidad de reconocida credibilidad, que realiza supervisión efectiva de las personas sujetas a su vigilancia e inspección, orientada al cumplimiento de estándares internacionales, conformada por personal calificado y comprometido con los valores institucionales que sirve a la sociedad con responsabilidad."

Nota: Las cifras que se presentan no han sido auditadas y tienen como fuente la información contable recibida de las entidades financieras, por lo que su veracidad y exactitud, así como sus deficiencias, son responsabilidad de las entidades remitentes. El fin de la presente publicación es proporcionar información para el análisis estadístico macroeconómico del sistema financiero guatemalteco. Por lo anterior, la Superintendencia de Bancos no es responsable por los usos que se dé o las decisiones que se tomen, basados en la información publicada.

El contenido de esta publicación puede reproducirse citando la fuente.

ÍNDICE

	Página		Página
INSTITUCIONES FINANCIERAS LEGALMENTE AUTORIZADAS PARA OPERAR EN EL PAÍS			
BANCO DE GUATEMALA		INTEGRACIÓN DE FIDEICOMISOS	50
BALANCE GENERAL	2	DEFINICIÓN DE INDICADORES FINANCIEROS DEL SISTEMA BANCARIO	51
MERCADO BANCARIO, MOVIMIENTO DE DIVISAS	2	INFORMACIÓN FINANCIERA POR INSTITUCIÓN	52
ESTADO DE RESULTADOS	3		
MERCADO CAMBIARIO, TIPO DE CAMBIO DE REFERENCIA	3		
SISTEMA BANCARIO		SOCIEDADES FINANCIERAS PRIVADAS	
DIRECTORIO DEL SISTEMA BANCARIO	5	DIRECTORIO DE LAS SOCIEDADES FINANCIERAS	71
AGENCIAS, RESUMEN POR REGIONES	7	BALANCE GENERAL Y ESTADO DE RESULTADOS CONDENSADO CONSOLIDADO	72
NÚMERO DE AGENCIAS POR DEPARTAMENTO	8	COMPORTAMIENTO DE LOS PRINCIPALES RUBROS (GRÁFICA)	73
COMPORTAMIENTO DE LAS AGENCIAS BANCARIAS POR ENTIDAD (GRÁFICA)	9	ACTIVO, COMPORTAMIENTO DE LOS PRINCIPALES RUBROS (GRÁFICA)	74
ESTABLECIMIENTOS DE AGENTES BANCARIOS, RESUMEN POR REGIONES	10	PASIVO, COMPORTAMIENTO DE LOS PRINCIPALES RUBROS (GRÁFICA)	75
NÚMERO DE ESTABLECIMIENTOS DE AGENTES BANCARIOS POR DEPARTAMENTO	11	PRESENTACIÓN POR RUBROS (PARTICIPACIÓN POR ENTIDAD)	76
COMPORTAMIENTO DE AGENTES BANCARIOS Y ESTABLECIMIENTOS (GRÁFICA)	12	ESTADO DIARIO DEL DEPÓSITO LEGAL, AL FINAL DE MES	76
BALANCE GENERAL Y ESTADO DE RESULTADOS CONDENSADO CONSOLIDADO	13	POSICIÓN PATRIMONIAL	77
COMPORTAMIENTO DE LOS PRINCIPALES RUBROS (GRÁFICA)	14	CARTERA DE CRÉDITOS SEGUN SU CLASIFICACIÓN CONTABLE EN MONEDA NACIONAL	78
ACTIVO, COMPORTAMIENTO DE LOS PRINCIPALES RUBROS (GRÁFICA)	15	CARTERA DE CRÉDITOS SEGUN SU CLASIFICACIÓN CONTABLE EN MONEDA EXTRANJERA	80
PASIVO, COMPORTAMIENTO DE LOS PRINCIPALES RUBROS (GRÁFICA)	16	INTEGRACIÓN DE LA CARTERA	82
PRESENTACIÓN POR RUBROS (PARTICIPACIÓN POR ENTIDAD)	17	INTEGRACIÓN DE LA CARTERA VENCIDA	83
POSICIÓN PATRIMONIAL	18	CARTERA DE CRÉDITOS (GRÁFICA)	84
POSICIÓN DE ENCAJE MONEDA NACIONAL	19	CARTERA DE CRÉDITOS POR ACTIVIDAD ECONÓMICA	85
POSICIÓN DE ENCAJE MONEDA EXTRANJERA	20	CARTERA DE CRÉDITOS POR ACTIVIDAD ECONÓMICA EN MONEDA NACIONAL	86
POSICIÓN PROMEDIO ACUMULADA DE ENCAJE MONEDA NACIONAL Y EXTRANJERA	21	CARTERA DE CRÉDITOS POR ACTIVIDAD ECONÓMICA EN MONEDA EXTRANJERA	87
TASA PROMEDIO PONDERADA ACTIVA Y PASIVA MONEDA NACIONAL Y EXTRANJERA	22	PRÉSTAMOS Y DESCUENTOS CONCEDIDOS POR DISTRIBUCIÓN GEOGRÁFICA	88
CAPTACIONES CLASIFICADAS POR CANTIDAD DE CUENTAS Y MONTOS EN MN Y ME	23	SALDOS DE PRÉSTAMOS Y DESCUENTOS POR DISTRIBUCIÓN GEOGRÁFICA	89
DEPÓSITOS POR DEPARTAMENTO	24	PRÉSTAMOS Y DESCUENTOS CONCEDIDOS POR DESTINO ECONÓMICO Y TIPO DE INVERSIÓN	90
CARTERA DE CRÉDITOS SEGÚN SU CLASIFICACIÓN CONTABLE EN MONEDA NACIONAL	25	SALDOS DE PRÉSTAMOS Y DESCUENTOS POR DESTINO ECONÓMICO Y TIPO DE INVERSIÓN	93
CARTERA DE CRÉDITOS SEGÚN SU CLASIFICACIÓN CONTABLE EN MONEDA EXTRANJERA	28	PRÉSTAMOS Y DESCUENTOS CONCEDIDOS POR ESTRATIFICACIÓN Y PLAZO ORIGINAL	96
INTEGRACIÓN DE LA CARTERA	31	SALDOS DE PRÉSTAMOS Y DESCUENTOS POR ESTRATIFICACIÓN Y PLAZO ORIGINAL	97
INTEGRACIÓN DE LA CARTERA VENCIDA	32	ACTIVOS CREDITICIOS	98
CARTERA DE CRÉDITOS (GRÁFICA)	33	INTEGRACIÓN DE FIDEICOMISOS	99
CARTERA DE CRÉDITOS POR ACTIVIDAD ECONÓMICA	34	DEFINICIÓN DE INDICADORES FINANCIEROS DE SOCIEDADES FINANCIERAS PRIVADAS	100
CARTERA DE CRÉDITOS POR ACTIVIDAD ECONÓMICA EN MONEDA NACIONAL	35	INFORMACIÓN FINANCIERA POR INSTITUCIÓN	101
CARTERA DE CRÉDITOS POR ACTIVIDAD ECONÓMICA EN MONEDA EXTRANJERA	36	CASAS DE CAMBIO	
PRÉSTAMOS Y DESCUENTOS CONCEDIDOS POR DISTRIBUCIÓN GEOGRÁFICA	37	DIRECTORIO DE LAS CASAS DE CAMBIO	115
SALDOS DE PRÉSTAMOS Y DESCUENTOS POR DISTRIBUCIÓN GEOGRÁFICA	38	BALANCE GENERAL Y ESTADO DE RESULTADOS CONDENSADO CONSOLIDADO Y POR INSTITUCIÓN	116
PRÉSTAMOS Y DESCUENTOS CONCEDIDOS POR DESTINO ECONÓMICO Y TIPO DE INVERSIÓN	39	ALMACENES GENERALES DE DEPÓSITO	
SALDOS DE PRÉSTAMOS Y DESCUENTOS POR DESTINO ECONÓMICO Y TIPO DE INVERSIÓN	42	DIRECTORIO DE LOS ALMACENES GENERALES DE DEPÓSITO	118
PRÉSTAMOS Y DESCUENTOS CONCEDIDOS POR ESTRATIFICACIÓN Y PLAZO ORIGINAL	45	BALANCE GENERAL Y ESTADO DE RESULTADOS CONDENSADO CONSOLIDADO Y POR INSTITUCIÓN	119
SALDOS DE PRÉSTAMOS Y DESCUENTOS POR ESTRATIFICACIÓN Y PLAZO ORIGINAL	46	GRUPOS FINANCIEROS	
PRÉST. Y DESC. CONCEDIDOS POR ESTRATIFICACIÓN Y PLAZO ORIGINAL BANCO EXTRANJERO	47	DIRECTORIO DE GRUPOS FINANCIEROS	122
SALDOS DE PRÉST. Y DESC. POR ESTRATIFICACIÓN Y PLAZO ORIGINAL BANCO EXTRANJERO	48	PRINCIPALES RUBROS DE BALANCE GENERAL	123
ACTIVOS CREDITICIOS	49	PRINCIPALES RUBROS DEL ESTADO DE RESULTADOS	124
		POSICIÓN PATRIMONIAL CONSOLIDADA	125

**LA SUPERINTENDENCIA DE BANCOS DE GUATEMALA AL PÚBLICO EN GENERAL
INFORMA QUE LAS INSTITUCIONES LEGALMENTE AUTORIZADAS PARA OPERAR EN
EL PAÍS, QUE AL MES DE JUNIO DE 2014 SE ENCUENTRAN BAJO SU VIGILANCIA E INSPECCIÓN,
SON LAS SIGUIENTES:**

SISTEMA BANCARIO

1. El Crédito Hipotecario Nacional de Guatemala
2. Banco Inmobiliario, S. A.
3. Banco de los Trabajadores
4. Banco Industrial, S. A.
5. Banco de Desarrollo Rural, S. A.
6. Banco Internacional, S. A.
7. Banco Reformador, S. A.
8. Citibank, N. A. Sucursal Guatemala
9. Primer Banco de Ahorro y Préstamo para la Vivienda Familiar, S. A. (VIVIBANCO)
10. Banco Ficohsa de Guatemala, S. A.
11. Banco Promerica, S. A.
12. Banco de Antigua, S. A.
13. Banco de América Central, S. A.
14. Banco Citibank de Guatemala, S. A.
15. Banco Agromercantil de Guatemala, S. A.
16. Banco G&T Continental, S. A.
17. Banco de Crédito, S. A.
18. Banco Azteca de Guatemala, S. A.

SOCIEDADES FINANCIERAS

1. Corporación Financiera Nacional
2. Financiera Industrial, S. A.
3. Financiera de Inversión, S. A.
4. Financiera Rural, S. A.
5. Financiera de Occidente, S. A.
6. Financiera de Capitales, S. A.
7. Financiera Summa, S. A.
8. Financiera San Miguel, S. A.
9. Financiera Agromercantil, S. A.
10. Financiera MVA, S. A.
11. Financiera Consolidada, S. A.
12. Financiera de los Trabajadores, S. A.
13. Financiera Credicorp, S. A.
14. Financiera G & T Continental, S. A.

ALMACENES GENERALES DE DEPÓSITO

1. Almacenes de Depósito de El Crédito Hipotecario Nacional de Guatemala
2. Almacenadora Guatemalteca, S. A.
3. Almacenes Generales, S. A.
4. Almacenadora Integrada, S. A.
5. Central Almacenadora, S. A.
6. Centroamericana de Almacenes, S. A.
7. Almacenadora del País, S. A.
8. Almacenadora Internacional, S. A.
9. Almacenes y Servicios, S. A.
10. Almacenadora de la Nación, S. A. (1)
11. Almacenadora Corporativa, S. A.
12. Almacenadora de la Producción, S. A.
13. Almacenes y Silos, S. A.
14. Almacenadora Tecún Umán, S. A.
15. Almacenadora Pelicano, S. A.

CASAS DE CAMBIO

1. Lafise Guatemala, S. A.
2. Multinacional de Servicios Cambiarios, S. A.

ENTIDADES FUERA DE PLAZA (OFF SHORE)

1. Westrust Bank (International) Limited
2. Occidente International Corporation
3. Mercom Bank Ltd.
4. BAC Bank Inc.
5. GTC Bank Inc.
6. Transcom Bank (Barbados) Limited
7. Citibank Central America (Nassau) Limited

CASAS DE BOLSA

1. Mercado de Transacciones, S. A.
2. Asesores Bursátiles de Occidente, S. A.
3. Sociedad de Corretaje de Inversiones en Valores, S. A.
4. Agrovalores, S. A.
5. G&T Contivalores, S. A.
6. Actividades Empresariales, S. A. (2)
7. Bac Valores Guatemala, S. A.
8. Asesoría en Valores, S. A.
9. Casa de Bolsa G&T Continental, S. A.
10. Internacional Casa de Bolsa, S. A.
11. Citinversiones, S. A.

TARJETAS DE CRÉDITO

1. Tarjeta Agromercantil, S. A.
2. Contécnica, S. A.
3. Credomatic de Guatemala, S. A.
4. Tarjetas de Crédito de Occidente, S. A.
5. G&T Conticredit, S. A.
6. Cititarjetas de Guatemala, Limitada

OTRAS INSTITUCIONES

1. Instituto de Fomento de Hipotecas Aseguradas -FHA-
2. Departamento de Monte de Piedad de El Crédito Hipotecario Nacional de Guatemala
3. Arrendadora Agromercantil, S. A.
4. Negocios y Transacciones Institucionales, S. A. (2)
5. Leasing Cuscatlán de Guatemala, S. A. (3)
6. Interconsumo, S. A.
7. Citivalores, S. A.

(1) Se encuentra en proceso de liquidación voluntaria.

(2) Mediante resolución JM-22-2014 del 3 de abril de 2014, la Junta Monetaria autorizó la separación del Grupo Financiero BAC-CREDOMATIC.

(3) Fusionada por absorción con Citivalores, S. A. En trámite de separación del Grupo Financiero Citibank de Guatemala.

BANCO DE GUATEMALA



Dirección Postal:
Apartado Postal:
Teléfono:
Télex:
Dirección Cablegráfica:
Fax:
Internet:
Swift:

7a. Avenida 22-01, zona 1, Guatemala, C.A.
365
PBX (502) 2429-6000 / 2485-6000
5231 / 5461
GUABAN GU
(502) 2253-4035
www.banguat.gob.gt
BAGUGTGC

BANCO DE GUATEMALA

BALANCE GENERAL AL 30 DE JUNIO DE 2014

(Cifras en miles de Quetzales)

ACTIVO

CON NO RESIDENTES

ORO MONETARIO	2,271,198	
TENENCIA DE UNIDADES INTERNACIONALES DE CUENTA	2,109,626	
NUMERARIO DEL EXTERIOR	46,409	
DEPÓSITOS EN EL EXTERIOR	660,438	
INVERSIONES EN VALORES DEL EXTERIOR	50,083,359	
OTROS ACTIVOS	1,688,362	
APORTACIONES A ORGANISMOS FINANCIEROS INTERNACIONALES	3,734,421	60,593,813

CON RESIDENTES

INVERSIONES EN VALORES DEL INTERIOR	60,406	
CRÉDITO INTERNO	288,332	
BONOS DEL TESORO ADQUIRIDOS DEL FOPA	400,674	
PROPIEDAD, PLANTA, EQUIPO E INTANGIBLES	97,503	
DEUDORES DIVERSOS EN EL INTERIOR	2,027,328	
CUENTA ACTIVA DE VALUACIONES	4,527,474	
BONOS DEL TESORO RECIBIDOS PARA CUBRIR DEFICIENCIAS NETAS	3,498,518	
RESTAURACIONES DE PATRIMONIO POR COBRAR AL ESTADO	21,682,153	
OTROS ACTIVOS	376,372	32,958,760
TOTAL DEL ACTIVO		93,552,573

PASIVO

CON NO RESIDENTES

OBLIGACIONES CON ORGANISMOS FINANCIEROS INTERNACIONALES	5,012,862	5,012,862
---	-----------	-----------

CON RESIDENTES

NUMERARIO NACIONAL	25,576,811	
TÍTULOS DEL BANCO CENTRAL	24,268,566	
DEPÓSITOS DEL GOBIERNO GENERAL	5,883,569	
DEPÓSITOS DEL SECTOR FINANCIERO	20,242,651	
DEPÓSITOS DEL SECTOR NO FINANCIERO	28,252	
ACREEDORES DIVERSOS DEL INTERIOR	837,566	
CUENTA PASIVA DE VALUACIONES	4,082,740	
OTROS PASIVOS	1,307,580	82,227,735
TOTAL DEL PASIVO		87,240,597

PATRIMONIO

6,311,976

TOTAL DEL PASIVO Y PATRIMONIO

93,552,573

CUENTAS DE ORDEN

460,917,398

TIPO DE CAMBIO DE REFERENCIA AL 30 DE JUNIO DE 2014 US\$.1.00 = Q 7.77861

MERCADO BANCARIO

MOVIMIENTO DE DIVISAS

OPERACIONES AL 30 DE JUNIO DE 2014

MERCADO	TIPO DE CAMBIO DE REFERENCIA			
	US DOLARES	EQUIVALENTES EN QUETZALES	TIPO DE CAMBIO	NÚMERO DE OPERACIONES
BANCOS	163,269	1,269,041	7.79159	923
SOCIEDADES FINANCIERAS	1,619	12,593	7.79318	6
CASAS DE CAMBIO	270	2,102	7.79366	6
TOTALES	165,158	1,283,736	7.77276	935

Fuente: Banco de Guatemala

BANCO DE GUATEMALA

ESTADO DE RESULTADOS DEL 1 ENERO AL 30 DE JUNIO DE 2014

(Cifras en miles de Quetzales)

	PRODUCTOS FINANCIEROS		511,625
I.	PRODUCTOS FINANCIEROS SOBRE ACTIVOS EXTERNOS	354,287	
	1. CAMBIO PRODUCTOS	37,219	
	2. INTERESES PRODUCTOS	316,868	
	3. OTROS PRODUCTOS	200	
II.	PRODUCTOS FINANCIEROS SOBRE ACTIVOS INTERNOS	157,338	
	1. COMISIONES PRODUCTOS	64,714	
	2. INTERESES PRODUCTOS	90,285	
	3. OTROS PRODUCTOS	2,339	
	GASTOS FINANCIEROS		288,433
III.	GASTOS FINANCIEROS SOBRE ACTIVOS EXTERNOS	288,297	
	1. CAMBIO GASTOS	288,297	
IV.	GASTOS FINANCIEROS SOBRE ACTIVOS INTERNOS	136	
	1. OTROS GASTOS	136	
	RESULTADO FINANCIERO		223,192
V.	GASTOS ADMINISTRATIVOS		270,495
	1. GASTOS DE FUNCIONAMIENTO	194,050	
	2. TRANSFERENCIAS CORRIENTES	18,608	
	3. DEPRECIACIONES Y AMORTIZACIONES	57,837	
	SUB-TOTAL		-47,303
VI.	(+) PRODUCTOS Y GASTOS DE EJERCICIOS ANTERIORES		50,217
	RESULTADO OPERACIONAL DEL BANCO DE GUATEMALA		2,914
VII.	GASTOS DE INSPECCIÓN		72,286
	CUOTA DE VIGILANCIA E INSPECCIÓN SUPERINTENDENCIA DE BANCOS		72,286
	SUB-TOTAL		-69,372
VIII.	COSTO DE POLÍTICA MONETARIA, CAMBIARIA Y CREDITICIA		785,660
	DEFICIENCIA NETA		-855,032

Fuente: Banco de Guatemala

MERCADO CAMBIARIO

TIPO DE CAMBIO DE REFERENCIA
AL FINAL DE CADA MES

FECHA	TCR	FECHA	TCR
MAYO 2013	7.79449	DICIEMBRE 2013	7.84137
JUNIO 2013	7.83298	ENERO 2014	7.81093
JULIO 2013	7.84368	FEBRERO 2014	7.74427
AGOSTO 2013	7.96343	MARZO 2014	7.72782
SEPTIEMBRE 2013	7.93365	ABRIL 2014	7.72494
OCTUBRE 2013	7.92268	MAYO 2014	7.78525
NOVIEMBRE 2013	7.90052	JUNIO 2014	7.77861

Fuente: Banco de Guatemala



SISTEMA BANCARIO

SISTEMA BANCARIO

AL 30 DE JUNIO 2014

BANCOS	DIRECCION	FECHA DE APERTURA
EL CRÉDITO HIPOTECARIO NACIONAL DE GUATEMALA	7a. Avenida 22-77, Zona 1 PAGINA Web: www.chn.com.gt EMPLEADOS: 796	TELEFONOS: 2223-0333 FAX: 2238-0744 06/10/1930
BANCO INMOBILIARIO, S. A.	7a. Avenida 11-59, Zona 9 Edificio Galerías España, Séptimo Nivel PAGINA Web: www.bancoinmobiliario.com.gt EMPLEADOS: 371	TELEFONOS: 2429-3700, 2423-2000 FAX: 2332-1418 13/12/1958
BANCO DE LOS TRABAJADORES	Avenida La Reforma 6-20, Zona 9 PAGINA Web: www.bantrab.com.gt EMPLEADOS: 643	TELEFONOS: 1755/2410-2600 FAX: 2339-4549 01/02/1966
BANCO INDUSTRIAL, S. A.	7a. Avenida 5-10, Zona 4 Torre I, Nivel 4, Centro Financiero PAGINA Web: www.bi.com.gt EMPLEADOS: 5914	TELEFONOS: 1737/2420-3000 FAX: 2420-3160 17/06/1968
BANCO DE DESARROLLO RURAL, S. A.	Avenida La Reforma 9-30, Zona 9, Torre BANRURAL, Nivel 9 PAGINA Web: www.banrural.com.gt EMPLEADOS: 9605	TELEFONOS: 1720/2338-9961 FAX: 2504-1515, EXT. 303813 03/05/1971
BANCO INTERNACIONAL, S. A.	Avenida Reforma 15-85, Zona 10 Edificio Torre Internacional PAGINA Web: www.interbanco.com.gt EMPLEADOS: 643	TELEFONOS: 1701/2366-6666 FAX: 2382-6465 12/07/1976
BANCO REFORMADOR, S. A.	Avenida Reforma 9-76, Zona 9 PAGINA Web: www.bancoreformador.com EMPLEADOS: 1313	TELEFONOS: 2382-1200/2382-1300 FAX: 2382-1200/2382-1300 26/11/1990
CITIBANK, N.A., SUCURSAL GUATEMALA	15 Calle 1-04 zona 10, Edificio Céntrica Plaza, Torre I, Segundo Nivel PAGINA Web: www.citigroup.com EMPLEADOS: 22	TELEFONOS: 2250-2000 FAX: 2377-3268 03/12/1990
VIVIBANCO, S. A.	13 Calle 5-46, Zona 9 PAGINA Web: www.vivibanco.com.gt EMPLEADOS: 156	TELEFONOS: 2506-0606 FAX: 2506-0605 22/11/1993
BANCO FICOHSA GUATEMALA, S. A.	18 calle 5-56, nivel 10, Oficinas 1001 y 1002, zona 10, Edificio Unicentro PAGINA Web: www.ficohsa.com.gt EMPLEADOS: 698	TELEFONOS: 2317-8400 FAX: NO TIENE 20/03/1995
BANCO PROMERICA, S. A.	Avenida Reforma 9-55, Zona 10, Edificio Reforma 10, Nivel 1 y 2 PAGINA Web: www.bancopromerica.com.gt EMPLEADOS: 800	TELEFONOS: 2413-9400 FAX: 2413-9400 17/05/1995
BANCO DE ANTIGUA, S. A.	12 Calle 4-30, Zona 9 PAGINA Web: www.bantigua.com.gt EMPLEADOS: 1142	TELEFONOS: 2420-5555 FAX: 2420-5590 21/07/1997
BANCO DE AMÉRICA CENTRAL, S. A.	Avenida Petapa 38-39, Centro de Excelencia Operativa (COE) PAGINA Web: www.bac.com.gt EMPLEADOS: 892	TELEFONOS: 2361-0909 FAX: 2334-7077 29/12/1997
BANCO CITIBANK DE GUATEMALA, S. A.	15 Calle 1-04, Zona 10 Edificio Céntrica Plaza, Torre I, Nivel 2 PAGINA Web: www.citi.com.gt EMPLEADOS: 1483	TELEFONOS: 2250-2000 FAX: 2377-3268 02/08/1999
BANCO AGROMERCANTIL DE GUATEMALA, S. A.	7a. Avenida 7-30, Zona 9 PAGINA Web: www.bam.com.gt EMPLEADOS: 3037	TELEFONOS: 2338-6565 FAX: 2362-1826 30/11/2000
BANCO G&T CONTINENTAL, S. A.	6a. Avenida 9-08, Zona 9 Plaza G&T Continental PAGINA Web: www.gytcontinental.com.gt EMPLEADOS: 5074	TELEFONOS: 2338-6801 FAX: 2332-2682 01/06/2001

SISTEMA BANCARIO

AL 30 DE JUNIO 2014

BANCOS	DIRECCION	FECHA DE APERTURA
BANCO DE CRÉDITO, S. A.	12 Calle 6-70, Zona 10 PAGINA Web: www.bancredit.com.gt EMPLEADOS: 143	TELEFONOS: 2384-4900, 2384-4993 FAX: 2362-8889 30/11/2005
BANCO AZTECA DE GUATEMALA, S. A.	Avenida Reforma 9-00, Zona 9, Edificio Plaza Panamericana, 1er Nivel PAGINA Web: www.bancoazteca.com.gt EMPLEADOS: 1793	TELEFONOS: 2278-2200 FAX: 2360-9383 20/05/2007

SISTEMA BANCARIO

AGENCIAS POR REGIONES

AL 30 DE JUNIO DE 2014

BANCO	METROPOLITANA	NORTE	NORORIENTE	SURORIENTE	CENTRAL	SUROCCIDENTE	NOROCCIDENTE	PETÉN	TOTAL
EL CREDITO HIPOTECARIO NACIONAL DE GUATEMALA	32	5	12	4	10	14	4	4	85
BANCO DE LOS TRABAJADORES	48	8	16	12	13	26	12	8	143
BANCO INMOBILIARIO, S. A.	23	1	2	2	5	11	3	1	48
BANCO INDUSTRIAL, S. A.	289	9	36	20	37	61	15	3	470
BANCO DE DESARROLLO RURAL, S. A.	283	66	100	101	111	279	146	59	1,145
BANCO INTERNACIONAL, S. A.	27	1	8	2	4	13	1	0	56
BANCO REFORMADOR, S. A.	48	6	14	9	9	21	5	1	113
VIVIBANCO, S. A.	9	0	0	0	0	0	0	0	9
BANCO PROMERICA, S. A.	31	0	1	0	4	10	0	0	46
BANCO FICOHSA GUATEMALA, S. A.	56	0	2	2	4	9	0	2	75
BANCO DE ANTIGUA, S. A.	31	4	11	5	9	14	2	2	78
BANCO DE AMÉRICA CENTRAL, S. A.	48	1	2	0	6	4	0	0	61
BANCO CITIBANK DE GUATEMALA, S. A.	51	1	2	0	4	5	1	0	64
BANCO AGROMERCANTIL DE GUATEMALA, S. A.	95	14	17	17	29	39	15	5	231
BANCO G&T CONTINENTAL, S. A.	305	13	58	44	60	65	28	17	590
BANCO DE CRÉDITO, S. A.	6	0	0	1	0	1	4	0	12
BANCO AZTECA DE GUATEMALA, S. A.	52	9	23	23	26	47	15	6	201
BANCOS EXTRANJEROS									0
CITIBANK, N.A., SUCURSAL GUATEMALA	2	0	0	0	0	0	0	0	2
Total	1,436	138	304	242	331	619	251	108	3,429

REGIÓN:

METROPOLITANA
NORTE
NORORIENTE
SURORIENTE
CENTRAL
SUROCCIDENTE
NOROCCIDENTE
PETÉN

DEPARTAMENTOS QUE INCLUYE:

Guatemala
Baja Verapaz y Alta Verapaz
Izabal, Chiquimula, Zacapa y El Progreso
Jalapa, Jutiapa y Santa Rosa
Sacatepéquez. Chimaltenango y Escuintla
Sololá, Totonicapán, Quetzaltenango, Suchitepequez, Retalhuleu y San Marcos
Huehuetenango y Quiché
Petén

SISTEMA BANCARIO

AGENCIAS BANCARIAS POR DEPARTAMENTO

AL 30 DE JUNIO DE 2014

Guatemala, C.A.

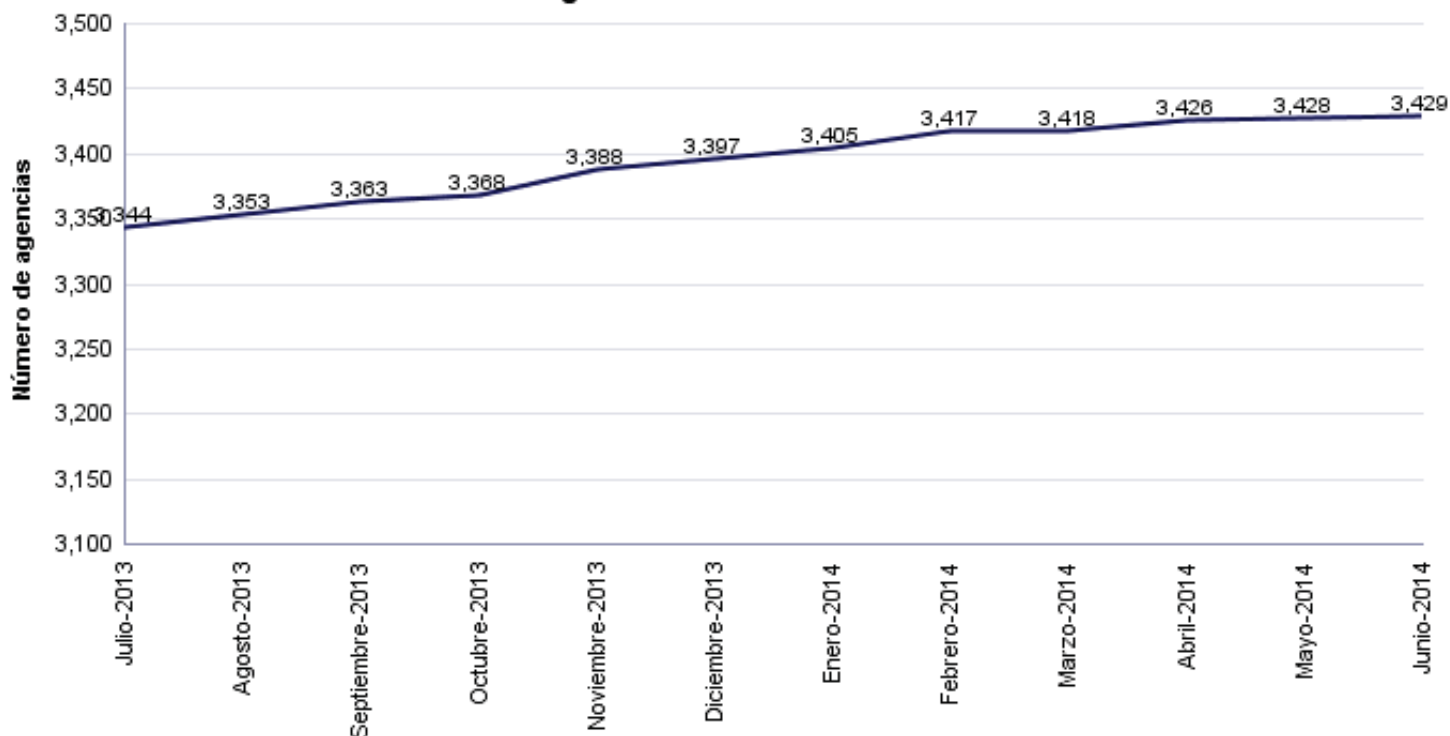


SISTEMA BANCARIO

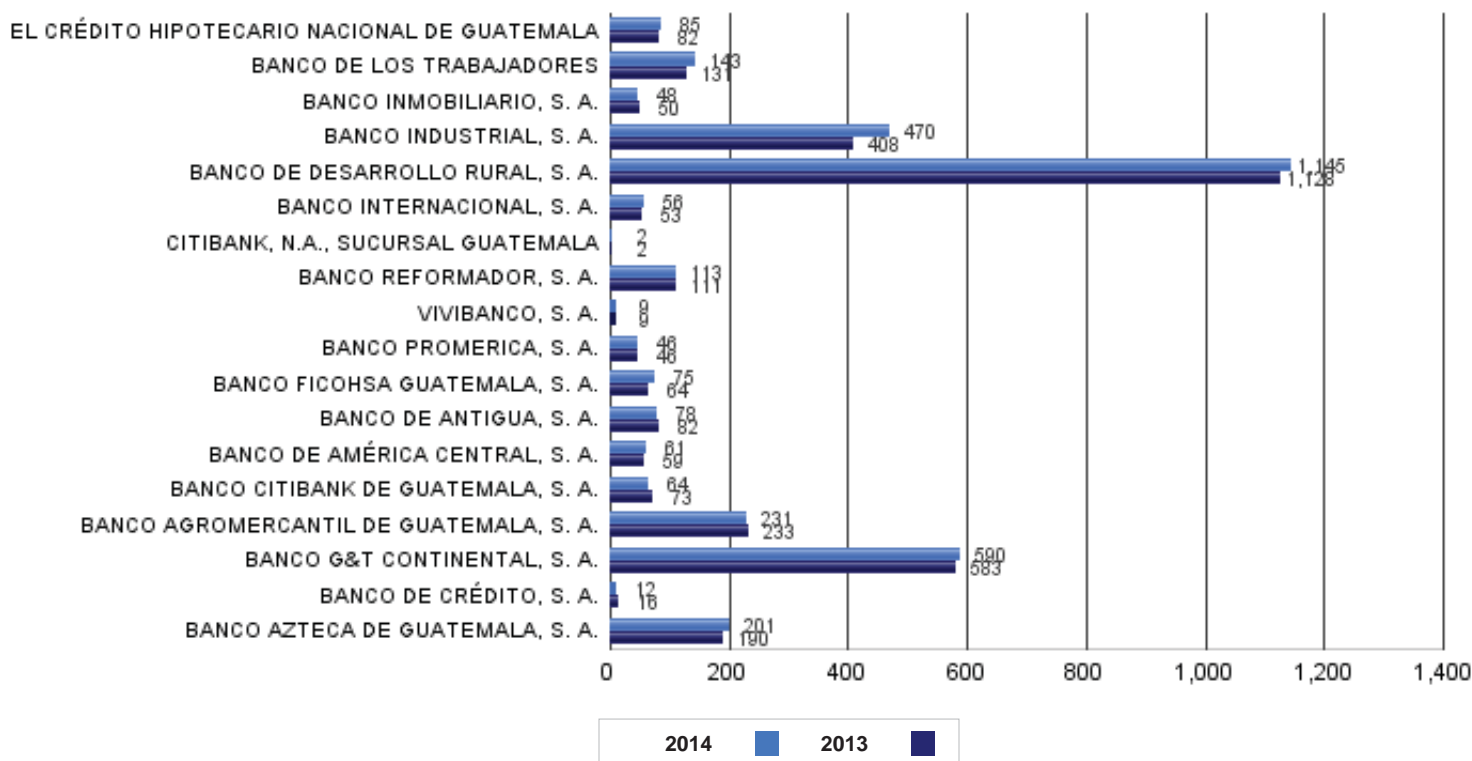
INFORMACIÓN DE AGENCIAS

AL 30 DE JUNIO DE 2014

Número de agencias bancarias a nivel nacional



Número de agencias bancarias por entidad



Nota:

El número de agencias de los meses anteriores, puede variar dependiendo de los avisos que efectúan las entidades en lo correspondiente a alzas y bajas de agencias.

SISTEMA BANCARIO

ESTABLECIMIENTOS DE AGENTES BANCARIOS POR REGIONES

AL 30 DE JUNIO DE 2014

BANCO	METROPOLITANA	NORTE	NORORIENTE	SURORIENTE	CENTRAL	SUROCCIDENTE	NOROCCIDENTE	PETÉN	TOTAL
EL CREDITO HIPOTECARIO NACIONAL DE GUATEMALA	0	0	0	0	0	0	0	0	0
BANCO DE LOS TRABAJADORES	0	0	0	0	0	0	0	0	0
BANCO INMOBILIARIO, S. A.	0	0	0	0	0	0	0	0	0
BANCO INDUSTRIAL, S. A.	210	94	151	95	97	328	134	54	1,163
BANCO DE DESARROLLO RURAL, S. A.	314	153	166	128	224	623	328	149	2,085
BANCO INTERNACIONAL, S. A.	0	0	0	0	0	0	0	0	0
BANCO REFORMADOR, S. A.	0	0	0	0	0	0	0	0	0
VIVIBANCO, S. A.	0	0	0	0	0	0	0	0	0
BANCO PROMERICA, S. A.	77	2	10	5	14	15	2	2	127
BANCO FICOHSA GUATEMALA, S. A.	0	0	0	0	0	0	0	0	0
BANCO DE ANTIGUA, S. A.	0	0	0	0	0	0	0	0	0
BANCO DE AMÉRICA CENTRAL, S. A.	0	0	0	0	0	0	0	0	0
BANCO CITIBANK DE GUATEMALA, S. A.	0	0	0	0	0	0	0	0	0
BANCO AGROMERCANTIL DE GUATEMALA, S. A.	0	0	0	0	0	0	0	0	0
BANCO G&T CONTINENTAL, S. A.	593	208	266	262	406	876	294	186	3,091
BANCO DE CRÉDITO, S. A.	5	1	7	9	1	23	29	0	75
BANCO AZTECA DE GUATEMALA, S. A.	0	0	0	0	0	0	0	0	0
BANCOS EXTRANJEROS									0
CITIBANK, N.A., SUCURSAL GUATEMALA	0	0	0	0	0	0	0	0	0
TOTAL	1,199	458	600	499	742	1,865	787	391	6,541

REGIÓN:

METROPOLITANA
NORTE
NORORIENTE
SURORIENTE
CENTRAL
SUROCCIDENTE
NOROCCIDENTE
PETÉN

DEPARTAMENTOS QUE INCLUYE:

Guatemala
Baja Verapaz y Alta Verapaz
Izabal, Chiquimula, Zacapa y El Progreso
Jalapa, Jutiapa y Santa Rosa
Sacatepéquez. Chimaltenango y Escuintla
Sololá, Totonicapán, Quetzaltenango, Suchitepequez, Retalhuleu y San Marcos
Huehuetenango y Quiché
Petén

NOTA:

Esta información se recibe trimestralmente referida a los meses marzo, junio, septiembre y diciembre.

SISTEMA BANCARIO

ESTABLECIMIENTOS DE AGENTES BANCARIOS POR DEPARTAMENTO

AL 30 DE JUNIO DE 2014

Guatemala, C.A.



NOTA:

Esta información se recibe trimestralmente referida a los meses marzo, junio, septiembre y diciembre.

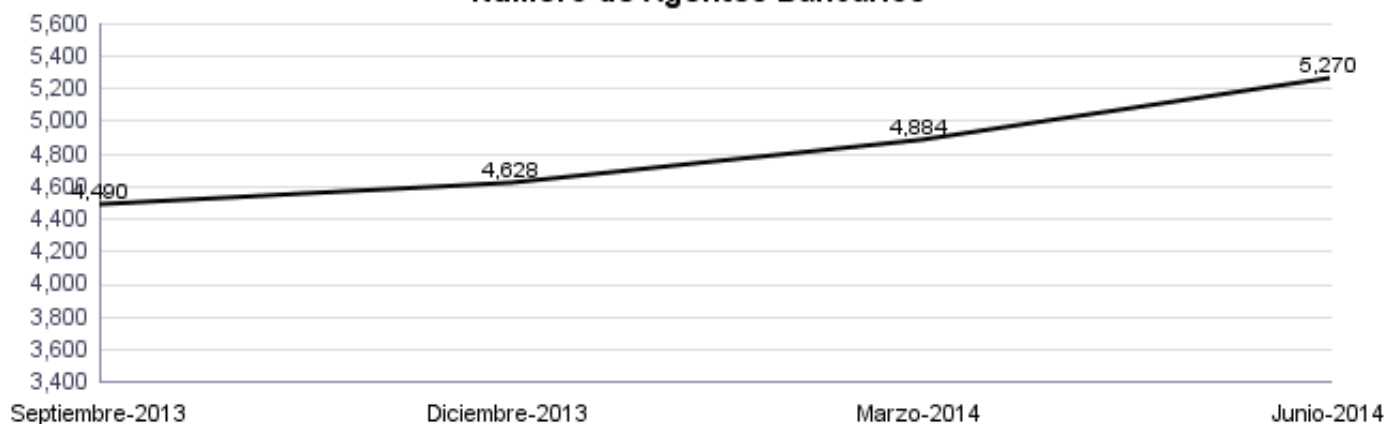
SISTEMA BANCARIO

AGENTES BANCARIOS Y ESTABLECIMIENTOS DE AGENTES BANCARIOS

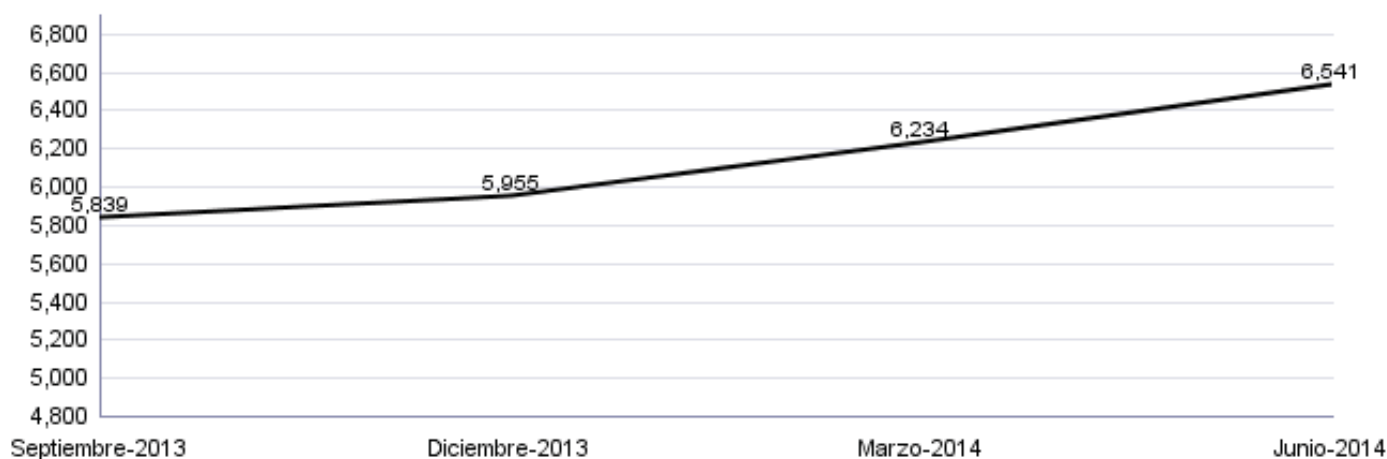
AL 30 DE JUNIO DE 2014

BANCO	AGENTES	ESTABLECIMIENTOS
EL CRÉDITO HIPOTECARIO NACIONAL DE GUATEMALA	0	0
BANCO DE LOS TRABAJADORES	0	0
BANCO INMOBILIARIO, S. A.	0	0
BANCO INDUSTRIAL, S. A.	962	1,163
BANCO DE DESARROLLO RURAL, S. A.	1,655	2,085
BANCO INTERNACIONAL, S. A.	0	0
BANCO REFORMADOR, S. A.	0	0
VIVIBANCO, S. A.	0	0
BANCO PROMERICA, S. A.	11	127
BANCO FICOHSA GUATEMALA, S. A.	0	0
BANCO DE ANTIGUA, S. A.	0	0
BANCO DE AMÉRICA CENTRAL, S. A.	0	0
BANCO CITIBANK DE GUATEMALA, S. A.	0	0
BANCO AGROMERCANTIL DE GUATEMALA, S. A.	0	0
BANCO G&T CONTINENTAL, S. A.	2,599	3,091
BANCO DE CRÉDITO, S. A.	43	75
BANCO AZTECA DE GUATEMALA, S. A.	0	0
CITIBANK, N.A., SUCURSAL GUATEMALA	0	0
TOTAL	5,270	6,541

Número de Agentes Bancarios



Número de Establecimientos de Agentes Bancarios



NOTA:

Esta información se recibe trimestralmente referida a los meses marzo, junio, septiembre y diciembre.

SISTEMA BANCARIO
BALANCE GENERAL CONDENSADO CONSOLIDADO
AL 30 DE JUNIO DE 2014
(Cifras en miles de Quetzales)

	MONEDA NACIONAL	MONEDA EXTRANJERA	TOTAL		MONEDA NACIONAL	MONEDA EXTRANJERA	TOTAL
A C T I V O	166,004,899	66,380,136	232,385,035	P A S I V O	147,173,814	64,304,946	211,478,760
DISPONIBILIDADES	25,261,120	10,888,957	36,150,077	OBLIGACIONES DEPOSITARIAS	140,385,237	29,137,819	169,523,056
Caja	4,415,993	395,142	4,811,135	Depósitos Monetarios	50,067,810	15,727,391	65,795,201
Banco Central	16,758,173	4,292,508	21,050,681	Depósitos de Ahorro	30,231,236	4,712,189	34,943,425
Bancos del País	451,343	149,005	600,348	Depósitos a Plazo	59,445,279	8,657,090	68,102,370
Bancos del Exterior	174,284	5,263,255	5,437,518	Depósitos a la Orden	146,825	13,171	159,996
Cheques a Compensar	3,461,348	729,766	4,191,114	Depósitos con Restricciones	494,087	27,979	522,065
Giros sobre el Exterior	0	59,281	59,281				
INVERSIONES	50,202,698	5,832,395	56,035,093	CRÉDITOS OBTENIDOS	379,346	30,429,983	30,809,329
En Títulos-Valores para Negociación	0	0	0	Del Banco Central	0	0	0
En Títulos-Valores para la Venta	26,609,669	3,455,378	30,065,047	De Instituciones Financieras Nacionales	270,000	15,557	285,557
En Títulos-Valores para su Vencimiento	21,524,684	1,894,744	23,419,439	De Instituciones Financieras Extranjeras	109,346	29,413,566	29,522,912
Operaciones de Reporto	2,070,435	480,485	2,550,919	De Organismos Internacionales	0	1,000,859	1,000,859
Certificados de Participación	61,958	0	61,958	OBLIGACIONES FINANCIERAS	243,570	27,225	270,795
Intereses Pagados en Compra de Valores	0	1,788	1,788	GASTOS FINANCIEROS POR PAGAR	503,162	318,847	822,008
SUMA	50,266,756	5,832,395	56,099,151	CUENTAS POR PAGAR	4,053,652	1,178,246	5,231,897
(-) Estimaciones por Valuación	64,058	0	64,058	PROVISIONES	695,825	0	695,825
CARTERA DE CRÉDITOS	79,368,327	47,680,359	127,048,685	SUC. , CASA MATRIZ Y DEPTOS. ADSCRITOS	0	0	0
Vigente	80,196,335	47,675,342	127,871,677	OTRAS OBLIGACIONES	12,750	3,058,222	3,070,972
Vencida	1,536,754	488,221	2,024,975	CRÉDITOS DIFERIDOS	129,862	44,879	174,741
SUMA	81,733,088	48,163,563	129,896,652	SUMA	146,403,403	64,195,220	210,598,623
(-) Estimaciones Por Valuación	2,364,762	483,205	2,847,966	OTRAS CUENTAS ACREEDORAS	770,411	109,726	880,136
PRODUCTOS FINANCIEROS POR COBRAR	1,344,048	188,540	1,532,587	C A P I T A L C O N T A B L E	20,906,275		20,906,275
CUENTAS POR COBRAR (Neto)	1,994,319	376,739	2,371,058	CAPITAL PAGADO	9,040,961		9,040,961
BIENES REALIZABLES (Neto)	711,651	115,670	827,321	Capital Autorizado	18,490,000		18,490,000
INVERSIONES PERMANENTES (Neto)	631,303	978,723	1,610,026	Capital no Pagado (-)	9,534,020		9,534,020
OTRAS INVERSIONES (Neto)	148,460	311,212	459,672	Casa Matriz, Capital Asignado	84,982		84,982
SUC. , CASA MATRIZ Y DEPTOS. ADSCRITOS	0	0	0	APORTACIONES PERMANENTES	1,827,168		1,827,168
INMUEBLES Y MUEBLES (Neto)	4,135,641	5,506	4,141,147	RESERVAS DE CAPITAL	6,936,968		6,936,968
CARGOS DIFERIDOS (Neto)	2,207,332	2,036	2,209,368	RESERVAS PARA ACTIVOS EXTRAORDINARIOS	0		0
				REVALUACIÓN DE ACTIVOS	458,284		458,284
				OBLIGACIONES SUBORDINADAS	91,752		91,752
				GANANCIAS Y PÉRDIDAS POR FUSIÓN	0		0
				VALUACIÓN DE ACTIVOS DE RECUPERACIÓN DUDOSA	354,831		354,831
				PROVISIÓN DE BENEFICIOS A EMPLEADOS	136,193		136,193
				AJUSTES AL IMPUESTO SOBRE LA RENTA	0		0
				GANANCIAS O PÉRDIDAS POR CAMBIOS EN EL VALOR DE	70,729		70,729
				MERCADO DE LAS INVERSIONES			
				RESULTADO DE EJERCICIOS ANTERIORES	1,245,319		1,245,319
				RESULTADOS DEL EJERCICIO	1,726,117		1,726,117
				TOTAL IGUAL A LA SUMA DEL ACTIVO			232,385,035

SISTEMA BANCARIO
ESTADO DE RESULTADOS CONDENSADO CONSOLIDADO
DEL 1 DE ENERO AL 30 DE JUNIO DE 2014
(Cifras en miles de Quetzales)

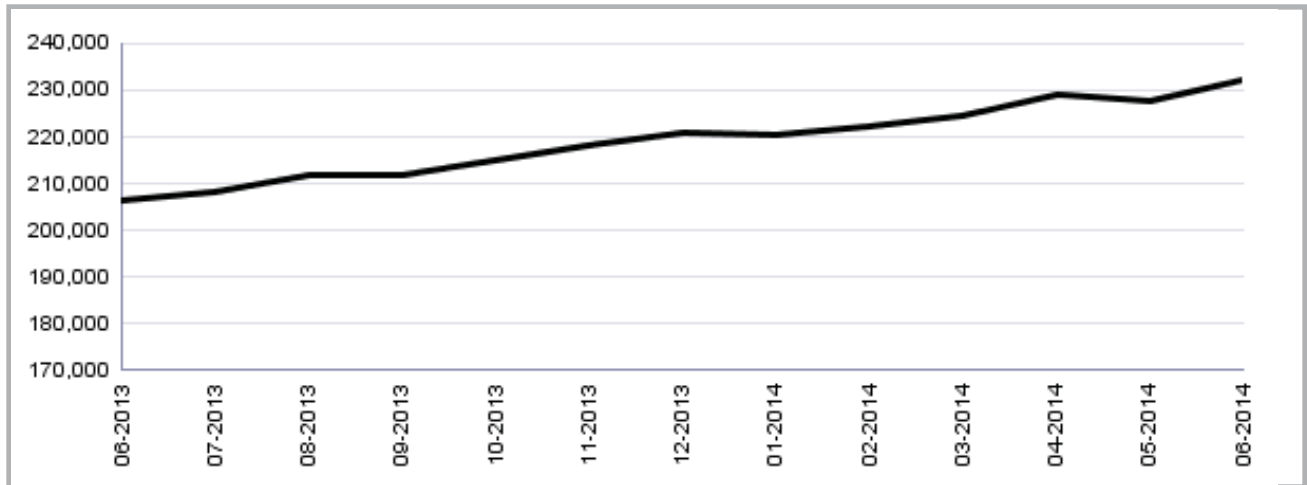
	TOTAL
PRODUCTOS FINANCIEROS	9,973,470
GASTOS FINANCIEROS	4,154,873
MARGEN POR INVERSIÓN	5,818,597
PRODUCTOS POR SERVICIOS	1,071,547
GASTOS POR SERVICIOS	178,590
MARGEN POR SERVICIOS	892,957
OTROS PRODUCTOS Y GASTOS DE OPERACIÓN	
Productos	626,058
Gastos	977,052
MARGEN DE OTROS PRODUCTOS Y GASTOS DE OPERACIÓN	- 350,994
MARGEN OPERACIONAL BRUTO	6,360,559
GASTOS DE ADMINISTRACIÓN	4,366,571
MARGEN OPERACIONAL NETO	1,993,988
PRODUCTOS Y GASTOS EXTRAORDINARIOS	33,213
Productos Extraordinarios	239,051
Gastos Extraordinarios	205,838
PRODUCTOS Y GASTOS DE EJERCICIOS ANTERIORES	10,174
Productos de Ejercicios Anteriores	29,307
Gastos de Ejercicios Anteriores	19,133
GANANCIA (PERDIDA) BRUTA	2,037,375
IMPUESTO SOBRE LA RENTA	311,258
GANANCIA (PÉRDIDA) NETA	1,726,117

SISTEMA BANCARIO

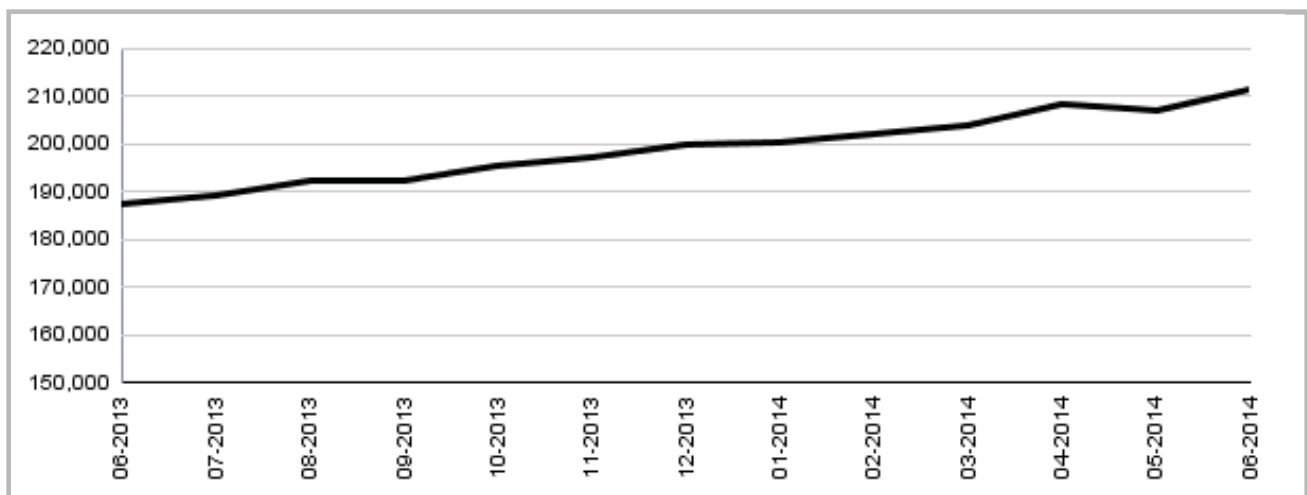
COMPORTAMIENTO DE LOS PRINCIPALES RUBROS

(Cifras en millones de Quetzales)

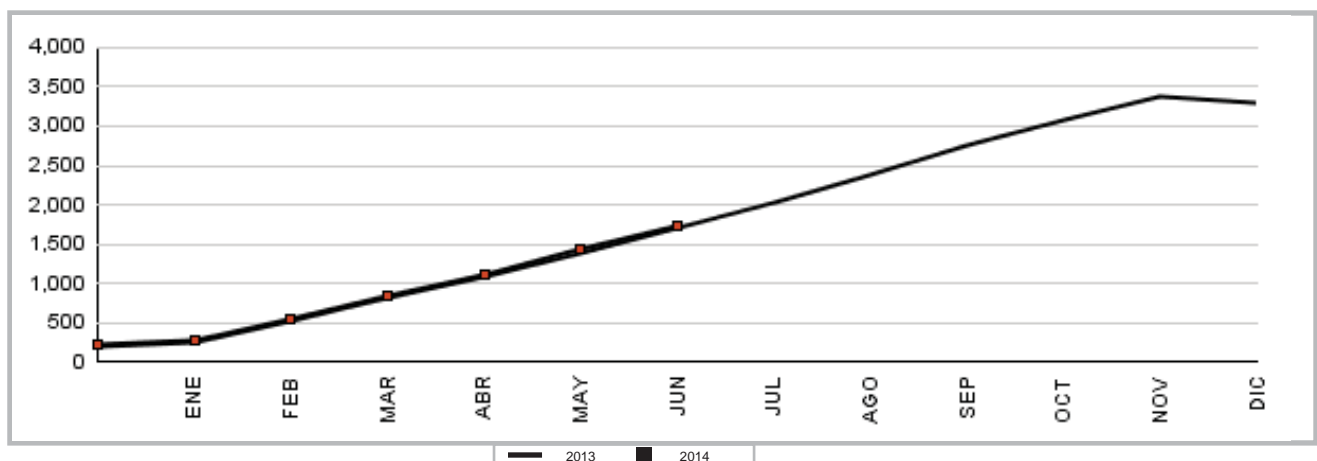
COMPORTAMIENTO DEL ACTIVO



COMPORTAMIENTO DEL PASIVO



COMPORTAMIENTO DEL RESULTADO



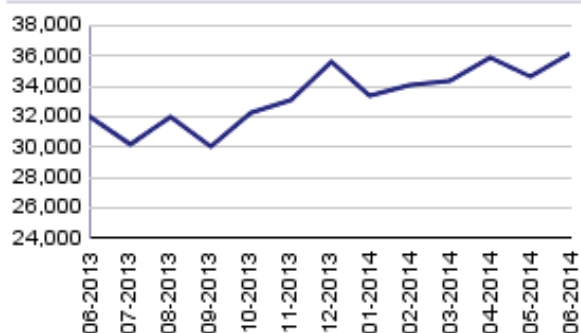
SISTEMA BANCARIO

ACTIVO

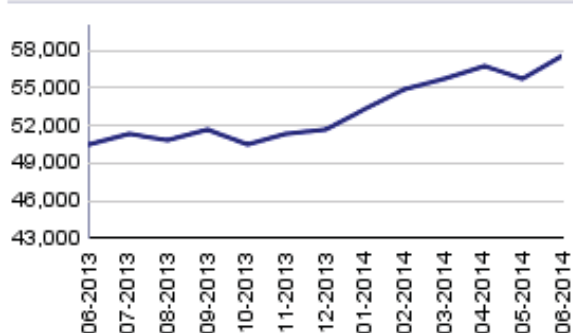
COMPORTAMIENTO DE LOS PRINCIPALES RUBROS

(Cifras en millones de Quetzales)

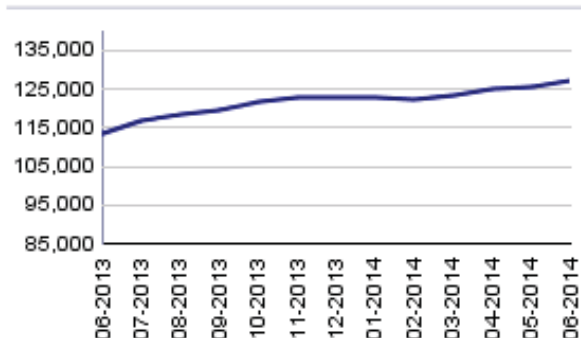
DISPONIBILIDADES



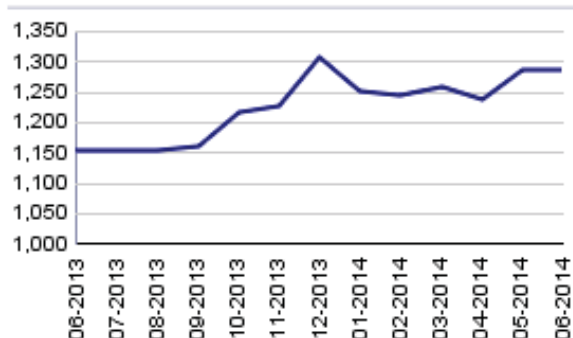
INVERSIONES 1/



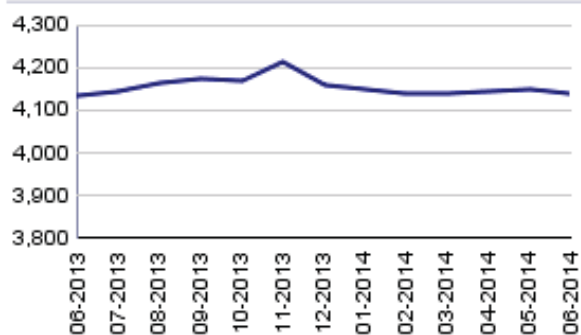
CARTERA DE CRÉDITOS



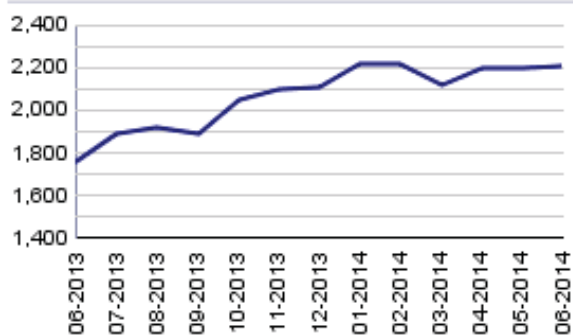
OTRAS INVERSIONES 2/



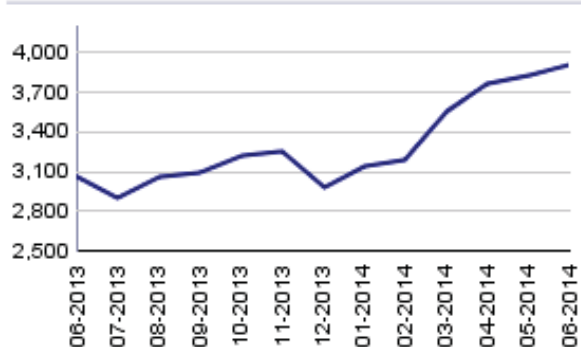
INMUEBLES Y MUEBLES



CARGOS DIFERIDOS



OTROS ACTIVOS 3/



1/ Incluye: Inversiones permanentes.

2/ Incluye: Bienes realizables.

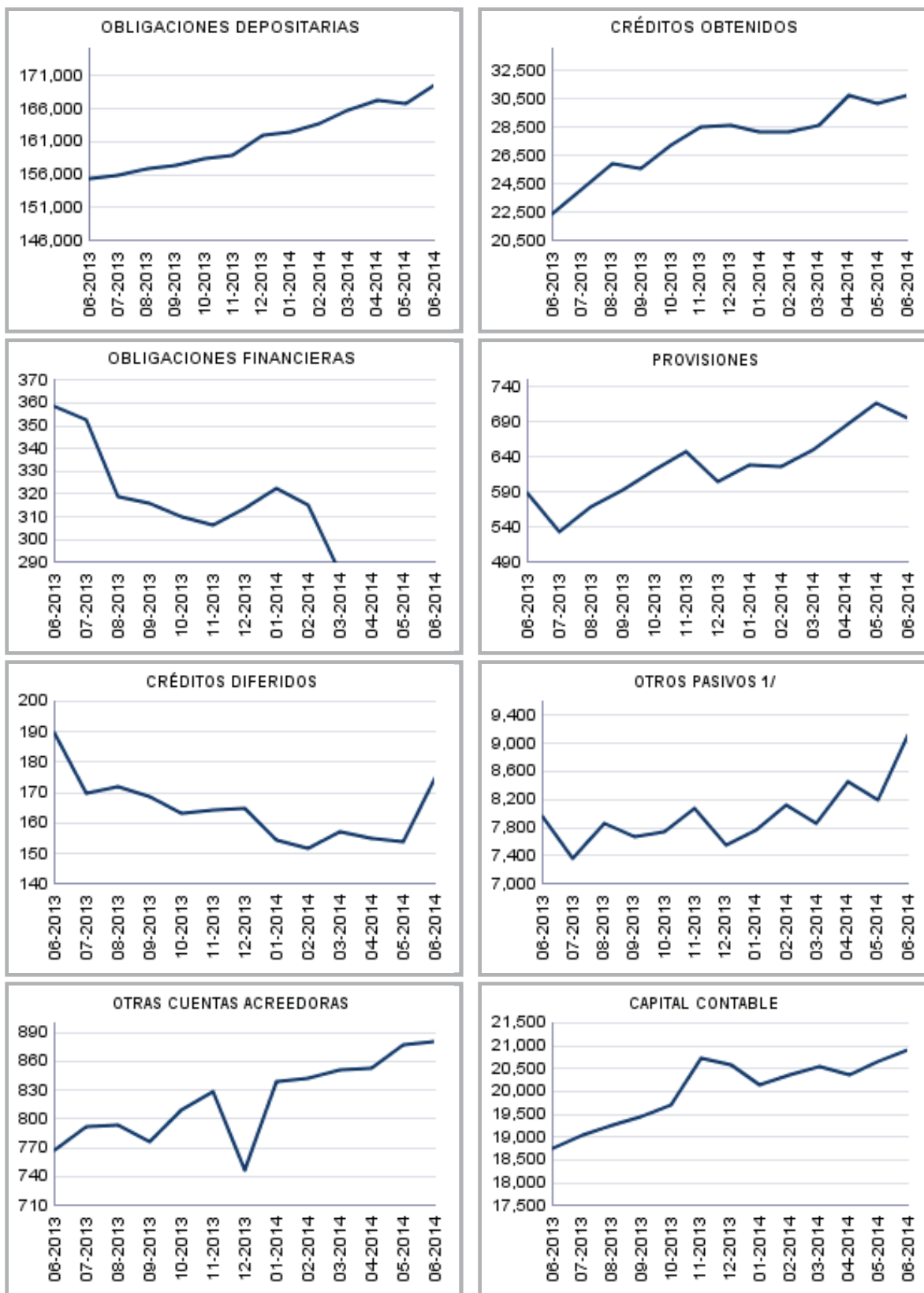
3/ Incluye: Cuentas por cobrar, productos financieros por cobrar y sucursales, casa matriz y departamentos adscritos.

SISTEMA BANCARIO

PASIVO

COMPORTAMIENTO DE LOS PRINCIPALES RUBROS

(Cifras en millones de Quetzales)



1/ Incluye: Cuentas por pagar, gastos financieros por pagar, otras obligaciones y sucursales, casa matriz y departamentos adscritos.

SISTEMA BANCARIO

PRESENTACIÓN POR RUBROS

AL 30 DE JUNIO DE 2014

(Cifras en miles de Quetzales)

ACTIVO	
BANCOS NACIONALES	
INDUSTRIAL, S. A.	63,744,193
DE DESARROLLO RURAL, S. A.	46,080,087
G&T CONTINENTAL, S. A.	45,015,467
AGROMERCANTIL DE GUATEMALA, S. A.	20,651,642
DE LOS TRABAJADORES	13,328,969
REFORMADOR, S. A.	10,462,868
DE AMÉRICA CENTRAL, S. A.	6,550,678
CITIBANK DE GUATEMALA, S. A.	5,825,049
INTERNACIONAL, S. A.	5,463,254
PROMERICA, S. A.	3,592,575
EL CRÉDITO HIPOTECARIO NACIONAL DE GUATEMALA	3,226,113
AZTECA DE GUATEMALA, S. A.	1,679,255
FICOHSA GUATEMALA, S. A.	1,543,264
DE ANTIGUA, S. A.	1,280,941
INMOBILIARIO, S. A.	1,045,073
DE CRÉDITO, S. A.	787,233
VIVIBANCO, S. A.	430,936
BANCO EXTRANJERO	
CITIBANK, N.A., SUCURSAL GUATEMALA	1,677,438
TOTAL	232,385,035
CARTERA DE CRÉDITOS	
BANCOS NACIONALES	
INDUSTRIAL, S. A.	33,748,734
DE DESARROLLO RURAL, S. A.	26,825,216
G&T CONTINENTAL, S. A.	21,556,446
AGROMERCANTIL DE GUATEMALA, S. A.	12,810,878
DE LOS TRABAJADORES	7,175,637
REFORMADOR, S. A.	6,030,776
DE AMÉRICA CENTRAL, S. A.	4,158,106
CITIBANK DE GUATEMALA, S. A.	3,899,502
INTERNACIONAL, S. A.	3,411,498
PROMERICA, S. A.	2,508,270
EL CRÉDITO HIPOTECARIO NACIONAL DE GUATEMALA	1,255,393
AZTECA DE GUATEMALA, S. A.	1,031,437
FICOHSA GUATEMALA, S. A.	1,016,061
DE ANTIGUA, S. A.	698,659
INMOBILIARIO, S. A.	464,155
DE CRÉDITO, S. A.	450,658
VIVIBANCO, S. A.	7,498
BANCO EXTRANJERO	
CITIBANK, N.A., SUCURSAL GUATEMALA	(240)
TOTAL	127,048,685

PASIVO	
BANCOS NACIONALES	
INDUSTRIAL, S. A.	59,576,006
G&T CONTINENTAL, S. A.	41,752,005
DE DESARROLLO RURAL, S. A.	41,474,061
AGROMERCANTIL DE GUATEMALA, S. A.	18,539,832
DE LOS TRABAJADORES	12,190,085
REFORMADOR, S. A.	9,432,934
DE AMÉRICA CENTRAL, S. A.	5,692,229
INTERNACIONAL, S. A.	5,012,417
CITIBANK DE GUATEMALA, S. A.	4,386,986
PROMERICA, S. A.	3,260,852
EL CRÉDITO HIPOTECARIO NACIONAL DE GUATEMALA	3,005,190
FICOHSA GUATEMALA, S. A.	1,384,488
AZTECA DE GUATEMALA, S. A.	1,280,863
DE ANTIGUA, S. A.	1,134,948
INMOBILIARIO, S. A.	925,184
DE CRÉDITO, S. A.	672,438
VIVIBANCO, S. A.	302,454
BANCO EXTRANJERO	
CITIBANK, N.A., SUCURSAL GUATEMALA	1,455,786
TOTAL	211,478,760
OBLIGACIONES DEPOSITARIAS	
BANCOS NACIONALES	
INDUSTRIAL, S. A.	42,838,329
DE DESARROLLO RURAL, S. A.	37,699,185
G&T CONTINENTAL, S. A.	32,020,966
AGROMERCANTIL DE GUATEMALA, S. A.	13,481,849
DE LOS TRABAJADORES	10,088,622
REFORMADOR, S. A.	7,910,117
DE AMÉRICA CENTRAL, S. A.	5,009,904
INTERNACIONAL, S. A.	4,632,274
CITIBANK DE GUATEMALA, S. A.	3,988,306
PROMERICA, S. A.	2,991,857
EL CRÉDITO HIPOTECARIO NACIONAL DE GUATEMALA	2,506,014
AZTECA DE GUATEMALA, S. A.	1,115,403
FICOHSA GUATEMALA, S. A.	1,085,471
DE ANTIGUA, S. A.	1,034,097
INMOBILIARIO, S. A.	882,488
DE CRÉDITO, S. A.	641,098
VIVIBANCO, S. A.	220,972
BANCO EXTRANJERO	
CITIBANK, N.A., SUCURSAL GUATEMALA	1,376,103
TOTAL	169,523,056

CAPITAL CONTABLE	
BANCOS NACIONALES	
DE DESARROLLO RURAL, S. A.	4,606,026
INDUSTRIAL, S. A.	4,168,188
G&T CONTINENTAL, S. A.	3,263,462
AGROMERCANTIL DE GUATEMALA, S. A.	2,111,810
CITIBANK DE GUATEMALA, S. A.	1,438,063
DE LOS TRABAJADORES	1,138,883
REFORMADOR, S. A.	1,029,934
DE AMÉRICA CENTRAL, S. A.	858,448
INTERNACIONAL, S. A.	450,837
AZTECA DE GUATEMALA, S. A.	398,392
PROMERICA, S. A.	331,723
EL CRÉDITO HIPOTECARIO NACIONAL DE GUATEMALA	220,923
FICOHSA GUATEMALA, S. A.	158,776
DE ANTIGUA, S. A.	145,992
VIVIBANCO, S. A.	128,482
INMOBILIARIO, S. A.	119,889
DE CRÉDITO, S. A.	114,794
BANCO EXTRANJERO	
CITIBANK, N.A., SUCURSAL GUATEMALA	221,652
TOTAL	20,906,275
RESULTADO DEL EJERCICIO	
BANCOS NACIONALES	
INDUSTRIAL, S. A.	502,263
DE DESARROLLO RURAL, S. A.	442,381
G&T CONTINENTAL, S. A.	188,627
AGROMERCANTIL DE GUATEMALA, S. A.	133,960
DE LOS TRABAJADORES	120,494
DE AMÉRICA CENTRAL, S. A.	101,682
CITIBANK DE GUATEMALA, S. A.	59,171
PROMERICA, S. A.	46,347
INTERNACIONAL, S. A.	40,093
REFORMADOR, S. A.	39,618
AZTECA DE GUATEMALA, S. A.	23,219
VIVIBANCO, S. A.	6,494
EL CRÉDITO HIPOTECARIO NACIONAL DE GUATEMALA	4,997
DE CRÉDITO, S. A.	1,775
INMOBILIARIO, S. A.	809
DE ANTIGUA, S. A.	190
FICOHSA GUATEMALA, S. A.	(7,152)
BANCO EXTRANJERO	
CITIBANK, N.A., SUCURSAL GUATEMALA	21,150
TOTAL	1,726,117

SISTEMA BANCARIO

POSICIÓN PATRIMONIAL

AL 30 DE JUNIO DE 2014

(Cifras en miles de Quetzales)

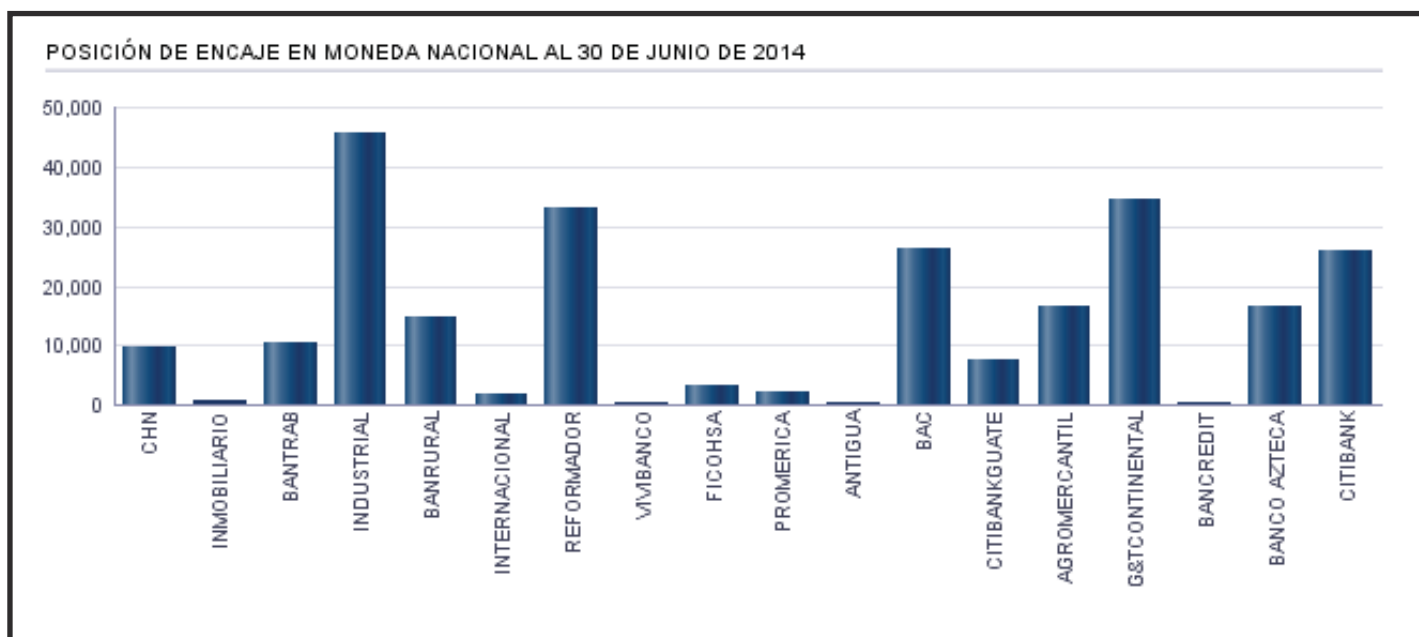
BANCO	PATRIMONIO COMPUTABLE	PATRIMONIO REQUERIDO	POSICIÓN	ÍNDICE ADECUACIÓN DE CAPITAL (%)
EL CRÉDITO HIPOTECARIO NACIONAL DE GUATEMALA	274,134	173,153	100,981	15.96
INMOBILIARIO, S. A.	106,135	63,606	42,529	16.81
DE LOS TRABAJADORES	1,098,185	931,633	166,553	12.11
INDUSTRIAL, S. A.	5,509,294	4,616,472	892,822	12.19
DE DESARROLLO RURAL, S. A.	5,032,408	3,562,299	1,470,109	15.07
INTERNACIONAL, S. A.	507,620	406,041	101,579	12.69
REFORMADOR, S. A.	966,674	699,864	266,811	13.89
CITIBANK, N.A., SUCURSAL GUATEMALA	211,629	19,523	192,106	109.91
VIVIBANCO, S. A.	118,444	24,575	93,869	48.33
FICOHSA GUATEMALA, S. A.	181,594	144,416	37,178	12.84
PROMERICA, S. A.	430,228	315,254	114,974	13.80
DE ANTIGUA, S. A.	170,642	96,928	73,714	19.04
DE AMÉRICA CENTRAL, S. A.	924,639	447,449	477,190	20.66
CITIBANK DE GUATEMALA, S. A.	1,017,233	559,395	457,838	18.37
AGROMERCANTIL DE GUATEMALA, S. A.	2,290,335	1,410,944	879,391	16.33
G&T CONTINENTAL, S. A.	3,730,312	2,956,354	773,958	12.70
DE CRÉDITO, S. A.	116,989	72,659	44,330	17.64
AZTECA DE GUATEMALA, S. A.	239,713	117,967	121,746	20.32
TOTAL	22,926,210	16,618,533	6,307,677	14.19

SISTEMA BANCARIO

POSICIÓN DE ENCAJE EN MONEDA NACIONAL AL 30 DE JUNIO DE 2014

(Cifras en miles de Quetzales)

	Obligaciones Encajables	Encaje Computable	Encaje Requerido	Posición Promedio
BANCOS NACIONALES				
EL CRÉDITO HIPOTECARIO NACIONAL DE GUATEMALA	2,486,471	372,676	363,025	9,651
INMOBILIARIO, S. A.	766,136	112,629	111,856	774
DE LOS TRABAJADORES	9,759,386	1,435,442	1,424,870	10,572
INDUSTRIAL, S. A.	31,627,230	4,663,045	4,617,576	45,469
DE DESARROLLO RURAL, S. A.	34,726,704	5,084,696	5,070,099	14,597
INTERNACIONAL, S. A.	3,074,222	450,592	448,836	1,755
REFORMADOR, S. A.	6,039,503	914,576	881,767	32,809
VIVIBANCO, S. A.	216,535	32,097	31,614	483
FICOHSA GUATEMALA, S. A.	796,982	119,833	116,359	3,474
PROMERICA, S. A.	2,307,957	339,158	336,962	2,196
DE ANTIGUA, S. A.	1,042,442	152,510	152,197	314
DE AMÉRICA CENTRAL, S. A.	2,944,879	456,083	429,952	26,131
CITIBANK DE GUATEMALA, S. A.	2,230,616	333,311	325,670	7,641
AGROMERCANTIL DE GUATEMALA, S. A.	10,087,127	1,489,217	1,472,721	16,496
G&T CONTINENTAL, S. A.	26,737,086	3,938,090	3,903,615	34,476
DE CRÉDITO, S. A.	420,931	61,805	61,456	349
AZTECA DE GUATEMALA, S. A.	1,101,666	177,495	160,843	16,652
BANCO EXTRANJERO				
CITIBANK, N.A., SUCURSAL GUATEMALA	925,663	161,162	135,147	26,015
TOTAL	137,291,539	20,294,418	20,044,565	249,853

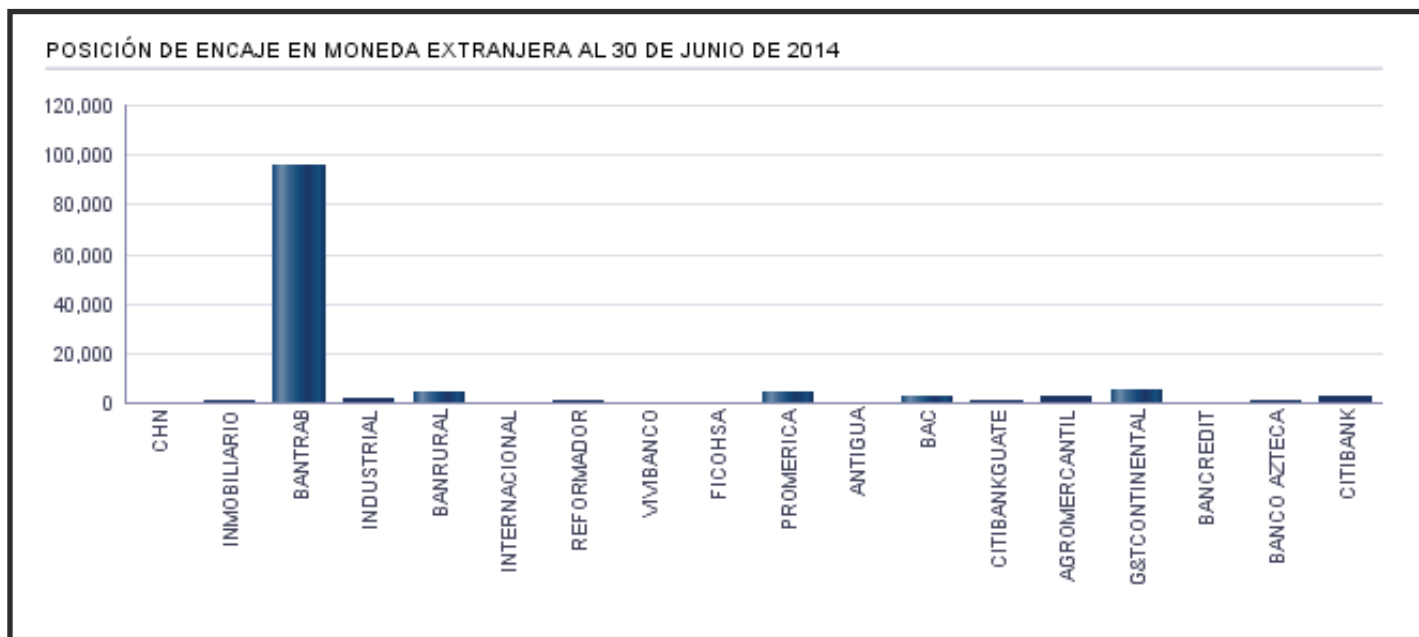


SISTEMA BANCARIO

POSICIÓN DE ENCAJE EN MONEDA EXTRANJERA AL 30 DE JUNIO DE 2014

(Cifras en miles de Dólares de los Estados Unidos de América)

	Obligaciones Encajables	Encaje Computable	Encaje Requerido	Posición Promedio
BANCOS NACIONALES				
EL CRÉDITO HIPOTECARIO NACIONAL DE GUATEMALA	7,715	1,187	1,126	61
INMOBILIARIO, S. A.	11,017	2,544	1,609	935
DE LOS TRABAJADORES	31,061	100,327	4,535	95,793
INDUSTRIAL, S. A.	1,271,869	187,489	185,693	1,796
DE DESARROLLO RURAL, S. A.	179,854	30,787	26,259	4,528
INTERNACIONAL, S. A.	197,311	28,934	28,807	127
REFORMADOR, S. A.	215,525	32,221	31,467	755
VIVIBANCO, S. A.	648	118	95	24
FICOHSA GUATEMALA, S. A.	42,515	6,709	6,207	502
PROMERICA, S. A.	84,898	17,027	12,395	4,632
DE ANTIGUA, S. A.	386	779	56	722
DE AMÉRICA CENTRAL, S. A.	257,033	40,719	37,527	3,192
CITIBANK DE GUATEMALA, S. A.	208,271	31,457	30,408	1,049
AGROMERCANTIL DE GUATEMALA, S. A.	439,247	67,117	64,130	2,987
G&T CONTINENTAL, S. A.	755,072	115,484	110,241	5,243
DE CRÉDITO, S. A.	28,424	4,229	4,150	79
AZTECA DE GUATEMALA, S. A.	546	934	80	854
BANCO EXTRANJERO				
CITIBANK, N.A., SUCURSAL GUATEMALA	60,192	11,438	8,788	2,650
TOTAL	3,791,585	679,501	553,571	125,930



SISTEMA BANCARIO

POSICION PROMEDIO ACUMULADA DE ENCAJE

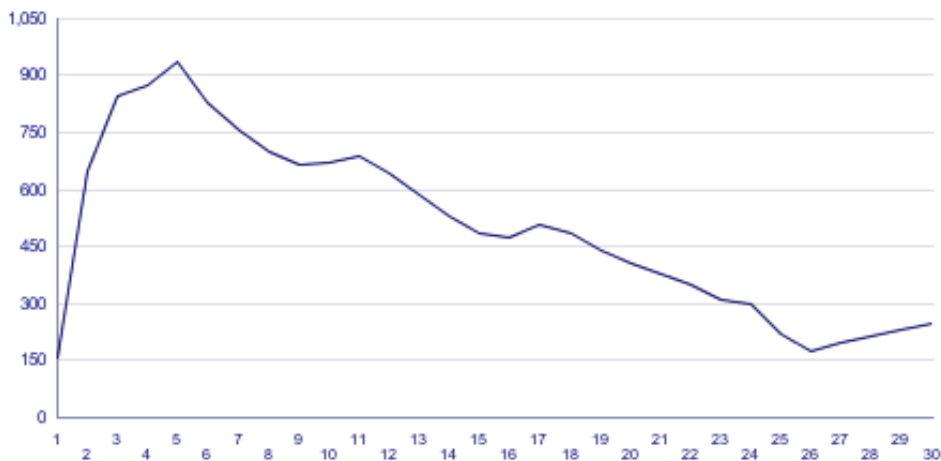
DURANTE EL MES DE JUNIO 2014

(Cifras en millones de Quetzales para Moneda Nacional y miles de Dólares para Moneda Extranjera)

DÍA	MONEDA NACIONAL	MONEDA EXTRANJERA
01	156	142,640
02	650	156,293
03	845	143,818
04	875	137,991
05	934	137,998
06	829	138,905
07	755	139,739
08	698	140,413
09	665	143,279
10	674	146,179
11	689	147,904
12	643	146,356
13	584	145,918
14	531	145,656
15	483	145,456
16	472	144,915
17	511	143,275
18	488	143,380
19	442	142,118
20	409	141,343
21	378	140,682
22	350	140,093
23	308	137,500
24	297	135,187
25	220	135,381
26	177	133,084
27	199	131,044
28	217	129,206
29	233	127,507
30	250	125,930

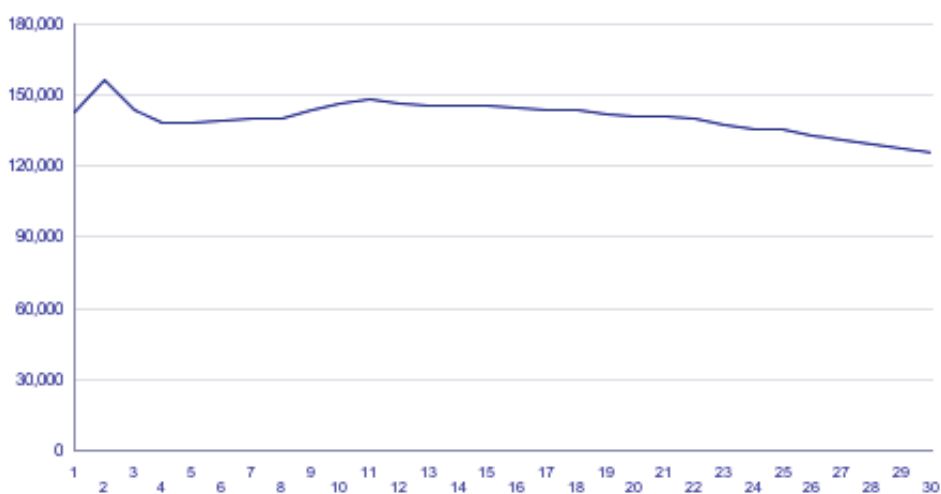
POSICIÓN PROMEDIO ACUMULADA DE ENCAJE EN MONEDA NACIONAL

(Cifras en millones de Quetzales)



POSICIÓN PROMEDIO ACUMULADA DE ENCAJE EN MONEDA EXTRANJERA

(Cifras en miles de US Dólares)



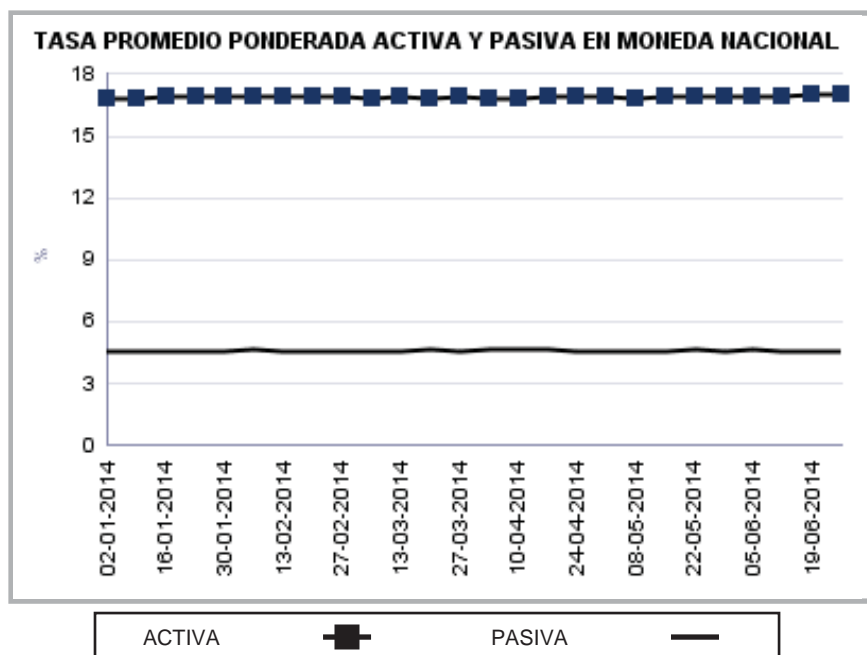
Conforme el artículo 43 de la Ley Orgánica del Banco de Guatemala. Encaje bancario. Los depósitos bancarios están sujetos a encaje bancario, el cual se calculará, en moneda nacional o extranjera, como un porcentaje de la totalidad de tales depósitos. Este encaje bancario deberá mantenerse constantemente en forma de depósitos de inmediata exigibilidad en el Banco de Guatemala, de fondos en efectivo en las cajas de los Bancos, y, cuando las circunstancias lo ameriten, de inversiones líquidas en títulos, documentos o valores, nacionales o extranjeros, de acuerdo con los reglamentos que para el efecto emita la Junta Monetaria. De igual manera están sujetos a encaje bancario otras operaciones pasivas, contingentes o de servicios que realicen los bancos, incluyendo las operaciones derivadas de fideicomisos en las que participe un Banco como fiduciario, cuando con estas operaciones, a juicio de la Junta Monetaria, previo informe de la Superintendencia de Bancos, se elude el encaje bancario. El encaje bancario no es embargable.

SISTEMA BANCARIO

TASA PROMEDIO PONDERADA ACTIVA Y PASIVA

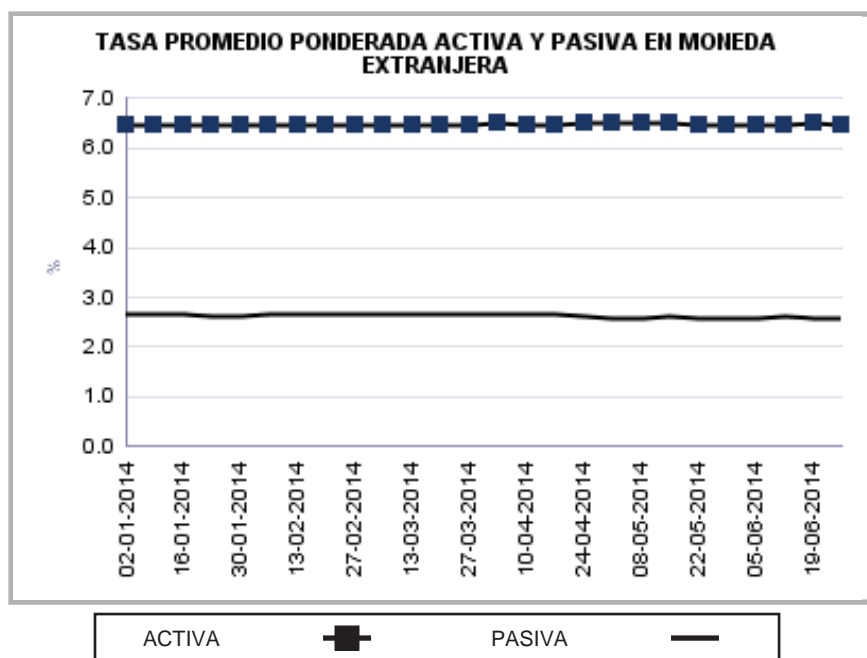
EN MONEDA NACIONAL

Fecha	TASA		Spread
	Activa	Pasiva	
02-01-14	16.79	4.57	12.22
09-01-14	16.83	4.55	12.28
16-01-14	16.86	4.57	12.29
23-01-14	16.86	4.56	12.30
30-01-14	16.86	4.58	12.28
06-02-14	16.86	4.61	12.25
13-02-14	16.90	4.59	12.31
20-02-14	16.92	4.59	12.33
27-02-14	16.89	4.58	12.31
06-03-14	16.84	4.60	12.24
13-03-14	16.86	4.60	12.26
20-03-14	16.84	4.62	12.22
27-03-14	16.86	4.60	12.26
03-04-14	16.84	4.61	12.23
10-04-14	16.82	4.61	12.21
17-04-14	16.86	4.62	12.24
24-04-14	16.88	4.58	12.30
01-05-14	16.86	4.60	12.26
08-05-14	16.84	4.60	12.24
15-05-14	16.90	4.60	12.30
22-05-14	16.90	4.61	12.29
29-05-14	16.91	4.59	12.32
05-06-14	16.90	4.61	12.29
12-06-14	16.95	4.59	12.36
19-06-14	16.97	4.60	12.37
26-06-14	16.97	4.58	12.39



EN MONEDA EXTRANJERA

Fecha	TASA		Spread
	Activa	Pasiva	
02-01-14	6.45	2.67	3.78
09-01-14	6.45	2.67	3.78
16-01-14	6.45	2.64	3.81
23-01-14	6.44	2.60	3.84
30-01-14	6.44	2.63	3.81
06-02-14	6.44	2.66	3.78
13-02-14	6.45	2.64	3.81
20-02-14	6.45	2.64	3.81
27-02-14	6.45	2.66	3.79
06-03-14	6.44	2.64	3.80
13-03-14	6.44	2.68	3.76
20-03-14	6.44	2.68	3.76
27-03-14	6.46	2.65	3.81
03-04-14	6.49	2.66	3.83
10-04-14	6.47	2.66	3.81
17-04-14	6.48	2.67	3.81
24-04-14	6.49	2.63	3.86
01-05-14	6.50	2.57	3.93
08-05-14	6.49	2.58	3.91
15-05-14	6.49	2.62	3.87
22-05-14	6.48	2.59	3.89
29-05-14	6.48	2.59	3.89
05-06-14	6.47	2.58	3.89
12-06-14	6.48	2.60	3.88
19-06-14	6.49	2.58	3.91
26-06-14	6.48	2.59	3.89



Tasa Promedio Ponderada: Es el resultado de la sumatoria de los productos de las tasas por los montos, dividida entre el monto total, y representa el promedio de las tasas, ponderadas de acuerdo al monto correspondiente a cada tasa.

SISTEMA BANCARIO

CAPTACIONES CLASIFICADAS POR CANTIDAD DE CUENTAS Y MONTOS EN MONEDA NACIONAL

AL 30 DE JUNIO DE 2014

(Cifras en miles de Quetzales)

INTERVALOS EN QUETZALES		MONETARIOS		DE AHORRO		A PLAZO		OTROS DEPÓSITOS 1/		OBLIGACIONES FINANCIERAS 2/		TOTAL	
DE MAS DE	HASTA	Cuentas	Valor	Cuentas	Valor	Cuentas	Valor	Cuentas	Valor	Cuentas	Valor	Cuentas	Valor
0	5,000	3,613,051	1,517,204	9,794,613	3,419,916	14,956	36,722	434,123	84,220	117	289	13,856,860	5,058,351
5,000	10,000	161,308	1,138,831	238,850	1,665,011	9,378	77,199	3,978	27,152	75	586	413,589	2,908,779
10,000	15,000	74,230	905,861	113,609	1,374,174	7,097	91,121	1,222	14,794	44	604	196,202	2,386,554
15,000	20,000	44,373	767,112	69,528	1,195,208	6,556	120,870	629	10,808	17	317	121,103	2,094,315
20,000	25,000	30,711	685,224	49,434	1,095,294	5,811	135,358	395	8,898	11	266	86,362	1,925,040
25,000	30,000	22,143	605,664	34,618	942,480	4,964	140,625	262	7,210	10	291	61,997	1,696,270
30,000	40,000	30,743	1,063,509	48,541	1,667,774	6,730	241,226	364	12,754	11	386	86,389	2,985,649
40,000	50,000	20,383	911,600	31,306	1,391,068	8,440	401,305	193	8,830	11	511	60,333	2,713,314
50,000	100,000	47,815	3,350,870	66,827	4,584,638	22,944	1,765,937	412	28,073	34	2,818	138,032	9,732,336
100,000	500,000	47,022	9,715,847	41,060	7,300,186	37,793	9,177,434	293	57,433	81	20,194	126,249	26,271,094
500,000	1,000,000	6,547	4,530,696	2,112	1,399,227	7,506	5,617,877	37	26,538	22	17,876	16,224	11,592,214
1,000,000	1,500,000	1,992	2,426,139	471	556,419	3,147	3,793,650	15	19,908	10	12,139	5,635	6,808,255
1,500,000	2,000,000	991	1,709,447	166	282,646	1,668	3,045,316	6	10,695	5	9,131	2,836	5,057,235
2,000,000	2,500,000	572	1,277,353	103	229,671	937	2,118,667	7	15,423	3	6,557	1,622	3,647,671
2,500,000	3,000,000	349	954,968	58	158,079	683	1,950,487	4	11,377	7	19,185	1,101	3,094,096
3,000,000	4,000,000	441	1,516,690	75	254,628	839	3,005,544	2	8,000	4	13,896	1,361	4,798,758
4,000,000	5,000,000	256	1,141,982	39	173,277	755	3,597,822	1	4,219	1	5,000	1,052	4,922,300
5,000,000	7,500,000	383	2,340,681	58	343,002	588	3,627,433	5	30,330	3	19,025	1,037	6,360,471
7,500,000	10,000,000	186	1,600,588	19	168,082	497	4,588,318	2	15,993	3	30,000	707	6,402,981
10,000,000	15,000,000	168	2,056,619	18	221,871	273	3,417,798	1	13,007	4	53,250	464	5,762,545
15,000,000	25,000,000	113	2,198,379	15	296,736	230	4,491,257	2	39,173	0		360	7,025,545
25,000,000		119	7,652,547	14	1,511,850	157	8,003,313	3	186,075	1	44,000	294	17,397,785
TOTAL		4,103,896	50,067,811	10,491,534	30,231,237	141,949	59,445,279	441,956	640,910	474	256,321	15,179,809	140,641,558

CAPTACIONES CLASIFICADAS POR CANTIDAD DE CUENTAS Y MONTOS EN MONEDA EXTRANJERA

AL 30 DE JUNIO DE 2014

(Cifras en miles de Quetzales)

INTERVALOS EN QUETZALES		MONETARIOS		DE AHORRO		A PLAZO		OTROS DEPÓSITOS 1/		OBLIGACIONES FINANCIERAS 2/		TOTAL	
DE MAS DE	HASTA	Cuentas	Valor	Cuentas	Valor	Cuentas	Valor	Cuentas	Valor	Cuentas	Valor	Cuentas	Valor
0	5,000	82,644	93,877	92,672	59,232	30	78	18,893	7,342	0	0	194,239	160,529
5,000	10,000	8,209	59,810	35,245	203,950	110	895	416	2,972	0	0	43,980	267,627
10,000	15,000	4,423	54,375	4,839	59,328	95	1,169	147	1,775	0	0	9,504	116,647
15,000	20,000	3,461	60,019	3,795	65,376	174	2,966	103	1,754	0	0	7,533	130,115
20,000	25,000	2,689	60,602	2,667	60,255	142	3,281	57	1,287	0	0	5,555	125,425
25,000	30,000	1,992	54,624	1,892	51,762	331	8,490	36	979	0	0	4,251	115,855
30,000	40,000	3,023	105,099	2,996	104,153	342	12,586	52	1,816	0	0	6,413	223,654
40,000	50,000	2,195	98,479	2,150	96,162	263	11,810	30	1,342	0	0	4,638	207,793
50,000	100,000	7,359	521,574	6,665	462,750	1076	77,791	63	4,461	0	0	15,163	1,066,576
100,000	500,000	8,820	1,951,400	6,184	1,278,091	2569	616,948	56	11,199	0	0	17,629	3,857,638
500,000	1,000,000	1,781	1,200,790	805	529,150	995	714,029	4	2,969	0	0	3,585	2,446,938
1,000,000	1,500,000	532	652,424	275	353,296	258	311,716	1	1,372	0	0	1,066	1,318,808
1,500,000	2,000,000	597	1,016,402	88	150,187	422	741,770	1	1,881	0	0	1,108	1,910,240
2,000,000	2,500,000	153	340,698	45	100,727	116	265,773	0	0	0	0	314	707,198
2,500,000	3,000,000	100	274,597	33	89,060	66	178,383	0	0	0	0	199	542,040
3,000,000	4,000,000	141	489,850	30	103,260	160	565,490	0	0	1	3,889	332	1,162,489
4,000,000	5,000,000	91	407,752	16	70,165	73	322,838	0	0	0	0	180	800,755
5,000,000	7,500,000	155	909,728	35	205,245	118	712,668	0	0	0	0	308	1,827,641
7,500,000	10,000,000	80	700,810	12	104,583	60	486,318	0	0	0	0	152	1,291,711
10,000,000	15,000,000	71	867,593	15	191,868	44	524,492	0	0	0	0	130	1,583,953
15,000,000	25,000,000	41	799,097	5	96,530	44	851,564	0	0	1	23,336	91	1,770,527
25,000,000		70	5,007,790	6	277,059	43	2,246,035	0	0	13	3,058,222	132	10,589,106
TOTAL		128,627	15,727,390	160,470	4,712,189	7,531	8,657,090	19,859	41,149	15	3,085,447	316,502	32,223,265

1/ INCLUYE LOS RUBROS DE DEPÓSITOS A LA ORDEN Y DEPÓSITOS CON RESTRICCIONES.

2/ INCLUYE LOS RUBROS DE TÍTULOS DE OBLIGACIONES FINANCIERAS Y TÍTULOS DE OTRAS OBLIGACIONES FINANCIERAS.

SISTEMA BANCARIO

DEPÓSITOS POR DEPARTAMENTO

AL 30 DE JUNIO DE 2014

Cifras en miles de Quetzales

DEPARTAMENTO	MONETARIOS		DE AHORRO		A PLAZO		TOTAL	
	CUENTAS	VALORES	CUENTAS	VALORES	CUENTAS	VALORES	CUENTAS	VALORES
GUATEMALA	2,455,402	53,894,985	4,388,179	18,943,945	61,893	52,414,604	6,905,474	125,253,534
ALTA VERAPAZ	89,240	762,420	351,086	468,400	1,943	638,782	442,269	1,869,602
BAJA VERAPAZ	25,898	148,709	142,895	400,956	2,267	209,657	171,060	759,322
IZABAL	72,901	636,101	263,149	766,717	3,158	1,048,752	339,208	2,451,570
CHIQUMULA	56,086	499,908	242,063	857,596	3,297	756,729	301,446	2,114,234
ZACAPA	52,147	427,365	196,860	718,654	4,048	881,533	253,055	2,027,552
EL PROGRESO	26,307	149,545	94,372	207,736	938	122,116	121,617	479,398
JUTIAPA	66,441	362,897	335,212	1,390,767	4,959	685,389	406,612	2,439,053
JALAPA	39,534	268,738	195,193	656,178	2,688	594,522	237,415	1,519,439
SANTA ROSA	50,309	348,462	253,040	634,801	3,421	1,913,776	306,770	2,897,039
CHIMALTENANGO	83,159	551,224	280,064	611,370	4,914	372,734	368,137	1,535,328
SACATEPÉQUEZ	70,285	818,113	198,874	626,670	3,151	727,347	272,310	2,172,129
ESCUINTLA	186,864	1,006,691	497,716	1,018,723	4,394	1,261,564	688,974	3,286,979
SAN MARCOS	96,754	946,221	471,117	1,108,279	6,568	684,383	574,439	2,738,884
QUETZALTENANGO	186,392	1,571,460	663,810	2,263,757	11,127	1,878,601	861,329	5,713,818
TOTONICAPÁN	32,322	218,378	119,583	214,011	2,175	203,680	154,080	636,069
SOLOLÁ	37,728	512,750	193,674	304,890	1,448	124,088	232,850	941,728
RETALHULEU	55,309	371,361	190,932	490,203	2,669	543,551	248,910	1,405,114
SUCHITEPÉQUEZ	93,195	544,991	334,534	733,058	3,374	660,589	431,103	1,938,638
HUEHUETENANGO	95,220	752,889	521,248	1,117,786	11,167	1,433,916	627,635	3,304,591
QUICHÉ	66,369	461,821	308,092	714,860	5,436	562,576	379,897	1,739,256
PETÉN	75,602	540,171	418,075	694,067	4,441	383,479	498,118	1,617,717
TOTAL	4,013,464	65,795,201	10,659,768	34,943,425	149,476	68,102,370	14,822,708	168,840,995

NOTA:

Esta información se recibe trimestralmente referida a los meses marzo, junio, septiembre y diciembre.

El departamento corresponde a la ubicación geográfica en la que se abrieron las cuentas.

SISTEMA BANCARIO

CARTERA DE CRÉDITOS SEGÚN SU CLASIFICACIÓN CONTABLE EN MONEDA NACIONAL

AL 30 DE JUNIO DE 2014

(Cifras en miles de Quetzales)

	SISTEMA BANCARIO	EL CRÉDITO HIPOTECARIO NACIONAL DE GUATEMALA	INMOBILIARIO, S. A.	DE LOS TRABAJADORES
TOTAL DE CARTERA DE CRÉDITOS (NETA)	79,368,327	1,246,515	407,769	7,079,661
CARTERA DE CRÉDITOS	68,931,504	1,096,278	390,271	6,936,233
Fiduciarios	40,064,875	270,212	231,314	6,775,379
Prendarios - Fiduciarios	1,730,786	7,948	19,252	596
Prendarios	1,983,924	16,686	638	31
Hipotecarios - Fiduciarios	5,698,576	55,035	76,537	48,941
Hipotecarios - Prendarios	858,970	0	140	0
Hipotecarios	17,594,051	744,099	28,547	111,287
Con Bono de Prenda	79,807	0	29,068	0
Hipotecarios - Prendarios - Fiduciarios	467,467	2,298	3,556	0
Con Garantía de Obligaciones Propias	453,048	0	1,219	0
OTROS CRÉDITOS	12,801,584	318,838	49,893	213,005
Documentos Descontados	768,538	214,075	1,196	0
Documentos por Cobrar	70,945	5,261	0	0
Pagos por Cartas de Crédito	31,284	5,842	906	0
Tarjetas de Crédito	7,540,527	19,211	20,361	125,704
Factoraje	0	0	0	0
Créditos Cuenta Depósitos Monetarios	4,271,706	0	24,302	86,569
Deudores Venta Activos Extraordinarios	114,923	74,449	3,128	732
Deudores Venta De Inmuebles y Muebles	0	0	0	0
Arrendamiento Financiero	3,662	0	0	0
Otros	0	0	0	0
SUMA	81,733,088	1,415,115	440,164	7,149,238
Menos Estimaciones por Valuación	2,364,762	168,601	32,395	69,577

	VIVIBANCO, S. A.	FICOHSA GUATEMALA, S. A.	PROMERICA, S. A.	DE ANTIGUA, S. A.
TOTAL DE CARTERA DE CRÉDITOS (NETA)	4,984	787,002	1,792,914	697,704
CARTERA DE CRÉDITOS	5,284	142,663	912,439	673,241
Fiduciarios	0	61,849	777,744	671,668
Prendarios - Fiduciarios	0	46,994	0	0
Prendarios	0	17,108	0	0
Hipotecarios - Fiduciarios	0	0	34,284	0
Hipotecarios - Prendarios	0	0	0	0
Hipotecarios	4,449	14,929	50,532	0
Con Bono de Prenda	0	0	0	0
Hipotecarios - Prendarios - Fiduciarios	0	0	0	0
Con Garantía de Obligaciones Propias	835	1,782	49,879	1,573
OTROS CRÉDITOS	0	672,022	928,991	84,793
Documentos Descontados	0	0	9,547	0
Documentos por Cobrar	0	0	0	0
Pagos por Cartas de Crédito	0	0	0	0
Tarjetas de Crédito	0	672,022	919,194	84,793
Factoraje	0	0	0	0
Créditos Cuenta Depósitos Monetarios	0	0	0	0
Deudores Venta Activos Extraordinarios	0	0	251	0
Deudores Venta De Inmuebles y Muebles	0	0	0	0
Arrendamiento Financiero	0	0	0	0
Otros	0	0	0	0
SUMA	5,284	814,685	1,841,430	758,034
Menos Estimaciones por Valuación	300	27,683	48,516	60,330

SISTEMA BANCARIO

CARTERA DE CRÉDITOS SEGÚN SU CLASIFICACIÓN CONTABLE EN MONEDA NACIONAL

AL 30 DE JUNIO DE 2014

(Cifras en miles de Quetzales)

	INDUSTRIAL, S. A.	DE DESARROLLO RURAL, S. A.	INTERNACIONAL, S. A.	REFORMADOR, S. A.
TOTAL DE CARTERA DE CRÉDITOS (NETA)	12,334,391	24,702,540	2,050,203	3,747,431
CARTERA DE CRÉDITOS	11,555,888	22,718,478	1,747,419	3,775,806
Fiduciarios	7,719,346	10,275,897	934,257	1,542,476
Prendarios - Fiduciarios	695,355	555,519	29,979	0
Prendarios	177,164	951,446	25,273	35,323
Hipotecarios - Fiduciarios	713,574	3,579,530	203,900	45,360
Hipotecarios - Prendarios	0	635,546	5,008	0
Hipotecarios	2,071,032	6,391,856	513,451	2,047,405
Con Bono de Prenda	18,224	0	0	32,515
Hipotecarios - Prendarios - Fiduciarios	11,557	328,685	1,631	0
Con Garantía de Obligaciones Propias	149,637	0	33,920	72,727
OTROS CRÉDITOS	1,043,611	2,539,421	384,026	67,379
Documentos Descontados	313,757	0	54,893	16,390
Documentos por Cobrar	0	65,684	0	0
Pagos por Cartas de Crédito	0	0	0	0
Tarjetas de Crédito	727,296	877,371	52,994	50,989
Factoraje	0	0	0	0
Créditos Cuenta Depósitos Monetarios	0	1,585,055	276,111	0
Deudores Venta Activos Extraordinarios	0	11,311	28	0
Deudores Venta De Inmuebles y Muebles	0	0	0	0
Arrendamiento Financiero	2,558	0	0	0
Otros	0	0	0	0
SUMA	12,599,500	25,257,899	2,131,444	3,843,185
Menos Estimaciones por Valuación	265,108	555,358	81,242	95,754

	BANCO DE AMÉRICA CENTRAL, S. A.	CITIBANK DE GUATEMALA, S. A.	AGROMERCANTIL DE GUATEMALA, S. A.
TOTAL DE CARTERA DE CRÉDITOS (NETA)	2,250,528	2,825,543	6,793,561
CARTERA DE CRÉDITOS	1,908,492	599,876	4,747,468
Fiduciarios	465,209	582,945	1,561,380
Prendarios - Fiduciarios	145,808	1,248	220,599
Prendarios	151,757	902	68,229
Hipotecarios - Fiduciarios	34,121	0	880,347
Hipotecarios - Prendarios	0	0	2,785
Hipotecarios	1,048,041	5,096	1,834,427
Con Bono de Prenda	0	0	0
Hipotecarios - Prendarios - Fiduciarios	0	0	119,742
Con Garantía de Obligaciones Propias	63,555	9,686	59,959
OTROS CRÉDITOS	392,832	2,426,197	2,291,124
Documentos Descontados	276	0	0
Documentos por Cobrar	0	0	0
Pagos por Cartas de Crédito	0	0	0
Tarjetas de Crédito	392,556	2,366,698	1,162,570
Factoraje	0	0	0
Créditos Cuenta Depósitos Monetarios	0	59,499	1,106,345
Deudores Venta Activos Extraordinarios	0	0	22,209
Deudores Venta De Inmuebles y Muebles	0	0	0
Arrendamiento Financiero	0	0	0
Otros	0	0	0
SUMA	2,301,324	3,026,073	7,038,592
Menos Estimaciones por Valuación	50,796	200,530	245,031

SISTEMA BANCARIO

CARTERA DE CRÉDITOS SEGÚN SU CLASIFICACIÓN CONTABLE EN MONEDA NACIONAL

AL 30 DE JUNIO DE 2014

(Cifras en miles de Quetzales)

	CITIBANK, N.A., SUCURSAL GUATEMALA	G&T CONTINENTAL, S. A.	DE CRÉDITO, S. A.	AZTECA DE GUATEMALA, S. A.
TOTAL DE CARTERA DE CRÉDITOS (NETA)	149	11,316,334	299,659	1,031,437
CARTERA DE CRÉDITOS	198	10,294,485	277,671	1,149,313
Fiduciarios	198	6,832,395	213,292	1,149,313
Prendarios - Fiduciarios	0	0	7,488	0
Prendarios	0	539,069	300	0
Hipotecarios - Fiduciarios	0	745	26,201	0
Hipotecarios - Prendarios	0	210,000	5,491	0
Hipotecarios	0	2,711,382	17,516	0
Con Bono de Prenda	0	0	0	0
Hipotecarios - Prendarios - Fiduciarios	0	0	0	0
Con Garantía de Obligaciones Propias	0	895	7,382	0
OTROS CRÉDITOS	0	1,359,982	28,918	553
Documentos Descontados	0	138,240	19,613	553
Documentos por Cobrar	0	0	0	0
Pagos por Cartas de Crédito	0	24,536	0	0
Tarjetas de Crédito	0	61,062	7,707	0
Factoraje	0	0	0	0
Créditos Cuenta Depósitos Monetarios	0	1,133,330	495	0
Deudores Venta Activos Extraordinarios	0	2,814	0	0
Deudores Venta De Inmuebles y Muebles	0	0	0	0
Arrendamiento Financiero	0	0	1,104	0
Otros	0	0	0	0
SUMA	198	11,654,467	306,589	1,149,866
Menos Estimaciones por Valuación	50	338,133	6,930	118,429

SISTEMA BANCARIO

CARTERA DE CRÉDITOS SEGÚN SU CLASIFICACIÓN CONTABLE EN MONEDA EXTRANJERA

AL 30 DE JUNIO DE 2014

(Cifras en miles de Quetzales)

	SISTEMA BANCARIO	EL CRÉDITO HIPOTECARIO NACIONAL DE GUATEMALA	INMOBILIARIO, S. A.	DE LOS TRABAJADORES
TOTAL DE CARTERA DE CRÉDITOS (NETA)	47,680,359	8,878	56,386	95,976
CARTERA DE CRÉDITOS	43,647,113	115	49,611	138,428
Fiduciarios	27,540,832	0	28,721	84,369
Prendarios - Fiduciarios	814,287	0	0	8,963
Prendarios	255,456	0	0	0
Hipotecarios - Fiduciarios	5,016,921	0	5,670	10,219
Hipotecarios - Prendarios	369,056	0	0	0
Hipotecarios	8,861,780	115	15,219	34,877
Con Bono de Prenda	712	0	0	0
Hipotecarios - Prendarios - Fiduciarios	574,922	0	0	0
Con Garantía de Obligaciones Propias	213,147	0	0	0
OTROS CRÉDITOS	4,516,450	9,768	6,775	38,968
Documentos Descontados	942,336	7,664	3,587	0
Documentos por Cobrar	1,682,188	2,104	0	0
Pagos por Cartas de Crédito	247,218	0	0	24,488
Tarjetas de Crédito	777,462	0	1,931	4,493
Factoraje	0	0	0	0
Créditos Cuenta Depósitos Monetarios	828,705	0	1,257	9,987
Deudores Venta Activos Extraordinarios	38,541	0	0	0
Deudores Venta de Inmuebles y Muebles	0	0	0	0
Arrendamiento Financiero	0	0	0	0
Otros	0	0	0	0
SUMA	48,163,563	9,883	56,386	177,396
Menos Estimaciones por Valuación	483,205	1,005	0	81,420

	VIVIBANCO, S. A.	FICOHSA GUATEMALA, S. A.	PROMERICA, S. A.	DE ANTIGUA, S. A.
TOTAL DE CARTERA DE CRÉDITOS (NETA)	2,514	229,059	715,356	955
CARTERA DE CRÉDITOS	2,514	209,360	563,601	0
Fiduciarios	0	138,432	297,080	0
Prendarios - Fiduciarios	0	10,691	801	0
Prendarios	0	9,082	0	0
Hipotecarios - Fiduciarios	0	0	100,729	0
Hipotecarios - Prendarios	0	0	0	0
Hipotecarios	2,514	28,260	151,819	0
Con Bono de Prenda	0	0	0	0
Hipotecarios - Prendarios - Fiduciarios	0	0	0	0
Con Garantía de Obligaciones Propias	0	22,895	13,172	0
OTROS CRÉDITOS	0	20,142	151,755	981
Documentos Descontados	0	0	28,256	0
Documentos por Cobrar	0	0	0	0
Pagos por Cartas de Crédito	0	1,608	0	0
Tarjetas de Crédito	0	18,533	123,499	981
Factoraje	0	0	0	0
Créditos Cuenta Depósitos Monetarios	0	0	0	0
Deudores Venta Activos Extraordinarios	0	0	0	0
Deudores Venta de Inmuebles y Muebles	0	0	0	0
Arrendamiento Financiero	0	0	0	0
Otros	0	-0	0	0
SUMA	2,514	229,501	715,356	981
Menos Estimaciones por Valuación	0	442	0	26

SISTEMA BANCARIO

CARTERA DE CRÉDITOS SEGÚN SU CLASIFICACIÓN CONTABLE EN MONEDA EXTRANJERA

AL 30 DE JUNIO DE 2014

(Cifras en miles de Quetzales)

	INDUSTRIAL, S. A.	DE DESARROLLO RURAL, S. A.	INTERNACIONAL, S. A.	REFORMADOR, S. A.
TOTAL DE CARTERA DE CRÉDITOS (NETA)	21,414,343	2,122,675	1,361,296	2,283,345
CARTERA DE CRÉDITOS	21,285,678	1,261,699	974,680	2,207,382
Fiduciarios	14,283,849	559,907	370,093	1,295,648
Prendarios - Fiduciarios	68,320	185,167	62,250	0
Prendarios	13,164	15,154	764	80,495
Hipotecarios - Fiduciarios	3,428,585	254,191	271,548	17,300
Hipotecarios - Prendarios	238,205	20,761	19,447	719
Hipotecarios	2,966,620	178,158	242,990	793,285
Con Bono de Prenda	712	0	0	0
Hipotecarios - Prendarios - Fiduciarios	270,040	48,361	0	0
Con Garantía de Obligaciones Propias	16,183	0	7,588	19,935
OTROS CRÉDITOS	351,173	915,230	386,633	81,031
Documentos Descontados	292,397	0	153,812	71,280
Documentos por Cobrar	0	618,736	193,797	1,556
Pagos por Cartas de Crédito	13	12,458	0	0
Tarjetas de Crédito	58,764	49,584	12,375	8,195
Factoraje	0	0	0	0
Créditos Cuenta Depósitos Monetarios	0	234,453	26,649	0
Deudores Venta Activos Extraordinarios	0	0	0	0
Deudores Venta de Inmuebles y Muebles	0	0	0	0
Arrendamiento Financiero	0	0	0	0
Otros	0	0	-0	-0
SUMA	21,636,852	2,176,929	1,361,312	2,288,414
Menos Estimaciones por Valuación	222,509	54,253	17	5,069

	BANCO DE AMÉRICA CENTRAL, S. A.	CITIBANK DE GUATEMALA, S. A.	AGROMERCANTIL DE GUATEMALA, S. A.
TOTAL DE CARTERA DE CRÉDITOS (NETA)	1,907,578	1,073,960	6,017,317
CARTERA DE CRÉDITOS	1,826,956	646,529	4,608,000
Fiduciarios	774,502	416,832	2,078,410
Prendarios - Fiduciarios	29,170	33,702	312,653
Prendarios	53,767	40,902	2,576
Hipotecarios - Fiduciarios	49,821	16,665	816,893
Hipotecarios - Prendarios	0	0	1,945
Hipotecarios	834,310	30,991	1,206,051
Con Bono de Prenda	0	0	0
Hipotecarios - Prendarios - Fiduciarios	0	91,006	165,514
Con Garantía de Obligaciones Propias	85,387	16,430	23,958
OTROS CRÉDITOS	116,167	479,954	1,417,606
Documentos Descontados	31,370	0	469
Documentos por Cobrar	0	0	862,977
Pagos por Cartas de Crédito	0	100,968	107,682
Tarjetas de Crédito	84,797	313,061	91,805
Factoraje	0	0	0
Créditos Cuenta Depósitos Monetarios	0	65,926	351,875
Deudores Venta Activos Extraordinarios	0	0	2,798
Deudores Venta de Inmuebles y Muebles	0	0	0
Arrendamiento Financiero	0	0	0
Otros	-0	0	-0
SUMA	1,943,123	1,126,483	6,025,607
Menos Estimaciones por Valuación	35,546	52,524	8,290

SISTEMA BANCARIO

CARTERA DE CRÉDITOS SEGÚN SU CLASIFICACIÓN CONTABLE EN MONEDA EXTRANJERA

AL 30 DE JUNIO DE 2014

(Cifras en miles de Quetzales)

	CITIBANK, N.A., SUCURSAL GUATEMALA	G&T CONTINENTAL, S. A.	DE CRÉDITO, S. A.	AZTECA DE GUATEMALA, S. A.
TOTAL DE CARTERA DE CRÉDITOS (NETA)	-389	10,240,112	150,999	0
CARTERA DE CRÉDITOS	0	9,743,593	128,967	0
Fiduciarios	0	7,135,586	77,402	0
Prendarios - Fiduciarios	0	102,570	0	0
Prendarios	0	39,551	0	0
Hipotecarios - Fiduciarios	0	20,221	25,080	0
Hipotecarios - Prendarios	0	87,980	0	0
Hipotecarios	0	2,357,686	18,884	0
Con Bono de Prenda	0	0	0	0
Hipotecarios - Prendarios - Fiduciarios	0	0	0	0
Con Garantía de Obligaciones Propias	0	0	7,600	0
OTROS CRÉDITOS	0	517,256	23,010	0
Documentos Descontados	0	340,113	13,389	0
Documentos por Cobrar	0	0	3,019	0
Pagos por Cartas de Crédito	0	0	0	0
Tarjetas de Crédito	0	2,840	6,602	0
Factoraje	0	0	0	0
Créditos Cuenta Depósitos Monetarios	0	138,560	0	0
Deudores Venta Activos Extraordinarios	0	35,743	0	0
Deudores Venta de Inmuebles y Muebles	0	0	0	0
Arrendamiento Financiero	0	0	0	0
Otros	0	-0	-0	0
SUMA	0	10,260,849	151,977	0
Menos Estimaciones por Valuación	389	20,737	978	0

SISTEMA BANCARIO

INTEGRACIÓN DE LA CARTERA

AL 30 DE JUNIO DE 2014

(Cifras en miles de Quetzales)

	TOTAL CARTERA			TOTAL VIGENTE			TOTAL VENCIDA		
	M/N	M/E	TOTAL	M/N	M/E	TOTAL	M/N	M/E	TOTAL
BANCOS NACIONALES									
EL CRÉDITO HIPOTECARIO NACIONAL DE GUATEMALA	1,415,115	9,883	1,424,999	1,208,907	8,031	1,216,939	206,208	1,852	208,060
INMOBILIARIO, S. A.	440,164	56,386	496,550	408,322	56,062	464,384	31,843	324	32,166
DE LOS TRABAJADORES	7,149,238	177,396	7,326,634	7,109,999	112,396	7,222,396	39,239	65,000	104,239
INDUSTRIAL, S. A.	12,599,500	21,636,852	34,236,351	12,465,657	21,391,835	33,857,493	133,842	245,016	378,859
DE DESARROLLO RURAL, S. A.	25,257,899	2,176,929	27,434,827	25,084,429	2,153,106	27,237,534	173,470	23,823	197,293
INTERNACIONAL, S. A.	2,131,444	1,361,312	3,492,757	2,105,566	1,360,346	3,465,912	25,878	967	26,845
REFORMADOR, S. A.	3,843,185	2,288,414	6,131,599	3,782,372	2,269,238	6,051,610	60,813	19,175	79,988
VIVIBANCO, S. A.	5,284	2,514	7,798	5,284	2,514	7,798	0	0	0
FICOHSA GUATEMALA, S. A.	814,685	229,501	1,044,186	787,002	229,059	1,016,061	27,683	442	28,125
PROMERICA, S. A.	1,841,430	715,356	2,556,786	1,813,508	715,046	2,528,554	27,922	310	28,232
DE ANTIGUA, S. A.	758,034	981	759,016	697,721	939	698,659	60,313	43	60,356
DE AMÉRICA CENTRAL, S. A.	2,301,324	1,943,123	4,244,447	2,255,700	1,909,318	4,165,018	45,624	33,805	79,429
CITIBANK DE GUATEMALA, S. A.	3,026,073	1,126,483	4,152,556	2,839,972	1,074,096	3,914,067	186,101	52,387	238,489
AGROMERCANTIL DE GUATEMALA, S. A.	7,038,592	6,025,607	13,064,199	6,884,982	6,023,438	12,908,420	153,610	2,168	155,779
G&T CONTINENTAL, S. A.	11,654,467	10,260,849	21,915,316	11,413,729	10,220,772	21,634,502	240,738	40,077	280,815
DE CRÉDITO, S. A.	306,589	151,977	458,566	301,599	149,145	450,744	4,990	2,831	7,822
AZTECA DE GUATEMALA, S. A.	1,149,866	0	1,149,866	1,031,437	0	1,031,437	118,429	0	118,429
BANCO EXTRANJERO									
CITIBANK, N.A., SUCURSAL GUATEMALA	198	0	198	149	0	149	50	0	50
	81,733,088	48,163,563	129,896,652	80,196,335	47,675,342	127,871,677	1,536,754	488,221	2,024,975

SISTEMA BANCARIO

INTEGRACIÓN DE LA CARTERA VENCIDA

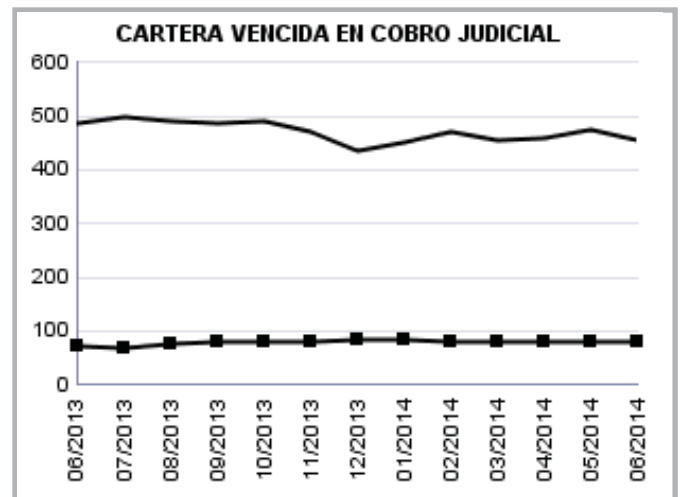
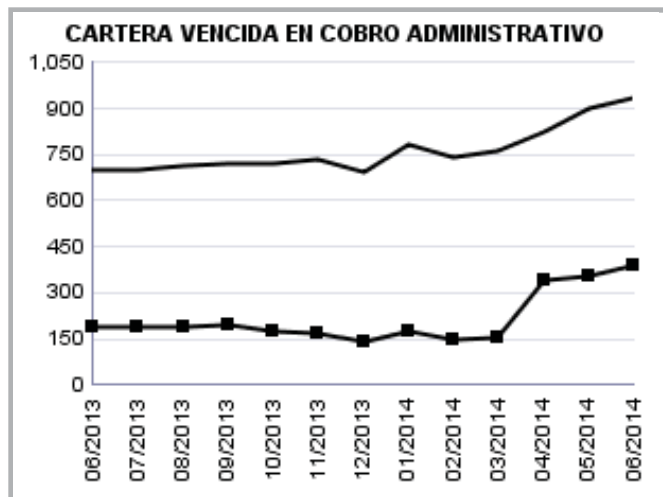
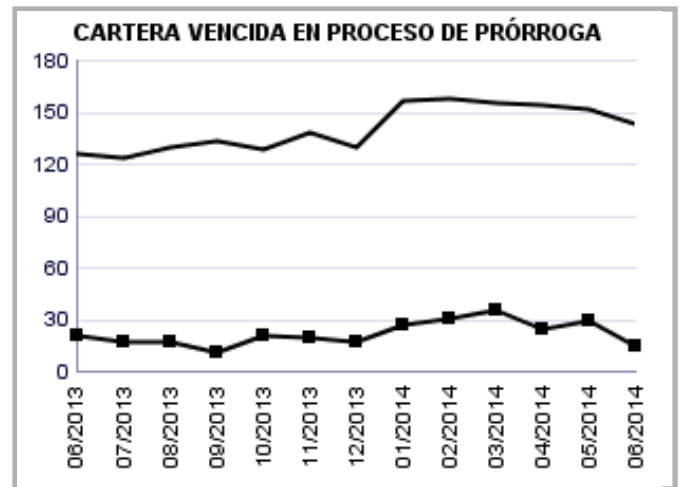
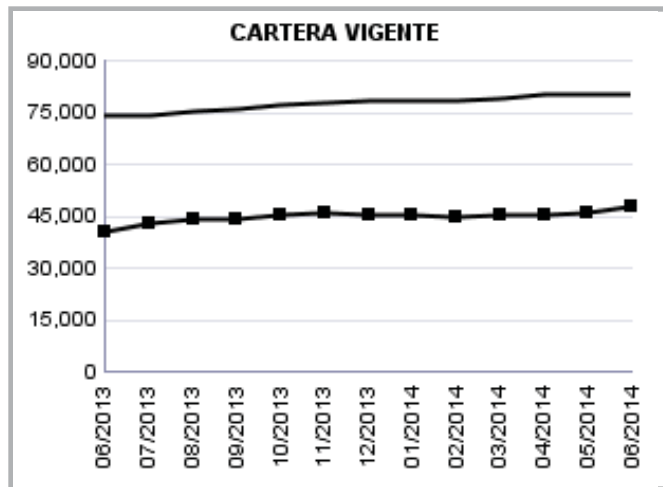
AL 30 DE JUNIO DE 2014

(Cifras en miles de Quetzales)

	EN PROCESO DE PRÓRROGA			EN COBRO ADMINISTRATIVO			EN COBRO JUDICIAL		
	M/N	M/E	TOTAL	M/N	M/E	TOTAL	M/N	M/E	TOTAL
BANCOS NACIONALES									
EL CRÉDITO HIPOTECARIO NACIONAL DE GUATEMALA	29,679	0	29,679	91,041	1,852	92,893	85,488	0	85,488
INMOBILIARIO, S. A.	0	0	0	6,952	316	7,268	24,891	7	24,898
DE LOS TRABAJADORES	1,208	0	1,208	28,084	62,133	90,217	9,947	2,867	12,814
INDUSTRIAL, S. A.	2,603	8,804	11,407	102,968	215,023	317,991	28,271	21,189	49,460
DE DESARROLLO RURAL, S. A.	0	0	0	113,197	12,287	125,484	60,273	11,536	71,809
INTERNACIONAL, S. A.	0	0	0	14,284	261	14,545	11,594	706	12,300
REFORMADOR, S. A.	11	0	11	42,375	11,707	54,082	18,428	7,468	25,896
VIVIBANCO, S. A.	0	0	0	0	0	0	0	0	0
FICOHSA GUATEMALA, S. A.	0	0	0	27,219	442	27,662	463	0	463
PROMERICA, S. A.	0	0	0	27,922	310	28,232	0	0	0
DE ANTIGUA, S. A.	0	0	0	60,313	43	60,356	0	0	0
DE AMÉRICA CENTRAL, S. A.	19,863	1,612	21,475	15,814	19,361	35,174	9,947	12,833	22,780
CITIBANK DE GUATEMALA, S. A.	2,720	4,249	6,969	177,170	46,129	223,299	6,212	2,010	8,221
AGROMERCANTIL DE GUATEMALA, S. A.	82,714	864	83,578	1,267	26	1,294	69,629	1,278	70,907
G&T CONTINENTAL, S. A.	2,449	4	2,453	108,926	21,330	130,255	129,363	18,743	148,106
DE CRÉDITO, S. A.	2,831	52	2,883	258	255	513	1,901	2,525	4,426
AZTECA DE GUATEMALA, S. A.	0	0	0	118,429	0	118,429	0	0	0
BANCO EXTRANJERO									
CITIBANK, N.A., SUCURSAL GUATEMALA	0	0	0	50	0	50	0	0	0
TOTAL	144,079	15,585	159,663	936,269	391,475	1,327,743	456,406	81,162	537,568

SISTEMA BANCARIO

CARTERA DE CREDITOS (Cifras en millones de Quetzales)



MONEDA NACIONAL



MONEDA EXTRANJERA



SISTEMA BANCARIO
CARTERA DE CRÉDITOS POR ACTIVIDAD ECONÓMICA
NACIONAL Y EXTRANJERA
AL 30 DE JUNIO DE 2014
(Cifras en miles de Quetzales)

	(0)			(1)	(2)	(3)	(4)	(5)	(6)	(7)	(8)	(9)	TOTAL
	(00)	(01)	(09)										
BANCOS NACIONALES													
EL CRÉDITO HIPOTECARIO NACIONAL DE GUATEMALA	726,137	3,715	659	22,390	146	101,813	5,506	62,307	93,317	6,904	362,508	39,596	1,424,999
INMOBILIARIO, S. A.	83,314	15,267	168	17,804	0	43,691	1,346	189,139	106,210	3,550	10,134	25,928	496,550
DE LOS TRABAJADORES	6,694,229	276,809	45,693	4,876	4	27,020	61,588	55,245	86,744	6,490	40,738	27,197	7,326,634
INDUSTRIAL, S. A.	5,137,819	43,707	12,213	1,830,202	512	8,670,866	3,158,066	1,363,392	3,590,705	445,050	8,248,530	1,735,290	34,236,351
DE DESARROLLO RURAL, S. A.	12,675,604	138,309	18,866	2,080,453	1,818	190,005	257,640	4,279,128	6,448,709	861,714	200,200	282,380	27,434,827
INTERNACIONAL, S. A.	673,471	20,258	3,192	277,573	24,577	311,910	84,288	222,348	1,255,243	103,751	405,538	110,608	3,492,757
REFORMADOR, S. A.	562,785	254,655	177	867,387	2,014	813,764	533,703	462,554	1,423,850	49,067	710,518	451,126	6,131,599
VIVIBANCO, S. A.	6,553	0	10	0	0	0	0	1,186	0	0	0	49	7,798
FICOHSA GUATEMALA, S. A.	834,250	531	147	489	0	29,264	26,836	3,316	76,288	0	43,249	29,817	1,044,186
PROMERICA, S. A.	1,146,520	0	863,909	20	20,125	56,287	0	150,260	224,098	13,719	63,246	18,602	2,556,786
DE ANTIGUA, S. A.	337,181	0	0	0	0	0	0	36,811	360,460	10,261	9,837	4,465	759,016
DE AMÉRICA CENTRAL, S. A.	2,032,498	1,752	450,374	75,055	0	681,315	103,854	3,999	421,937	4,332	281,346	187,985	4,244,447
CITIBANK DE GUATEMALA, S. A.	3,248,498	16,856	7,779	32,578	0	108,874	2,337	2,321	717,994	5,734	6,018	3,565	4,152,553
AGROMERCANTIL DE GUATEMALA, S. A.	2,500,341	5,276	196,722	1,263,059	49,545	1,408,348	1,101,882	815,219	3,816,571	175,380	1,498,981	232,875	13,064,199
G&T CONTINENTAL, S. A.	2,177,950	3,076,174	1,846	1,126,620	61,578	3,435,628	2,021,034	2,445,817	4,316,712	230,080	2,400,889	620,989	21,915,316
DE CRÉDITO, S. A.	88,989	28,244	37,038	20,909	3,962	51,281	0	23,717	91,952	825	84,002	27,647	458,566
AZTECA DE GUATEMALA, S. A.	1,031,751	0	0	951	0	1,219	4	3	115,919	2	0	17	1,149,866
BANCO EXTRANJERO													
CITIBANK, N.A., SUCURSAL GUATEMALA	198	0	0	0	0	0	0	0	0	0	0	0	198
TOTAL	39,958,091	3,881,554	1,638,790	7,620,367	164,281	15,931,284	7,358,084	10,116,762	23,146,709	1,916,858	14,365,734	3,798,135	129,896,649

Fuente: Saldos de cartera forma E83.

CÓDIGO DE LA ACTIVIDAD ECONÓMICA:

- (0) Consumo, Transferencias y Otros Destinos

(00) Consumo

(01) Transferencias

(09) Otros Destinos

(1) Agricultura, Ganadería, Silvicultura, Caza y Pesca

(2) Explotación de Minas y Cantera

(3) Industria Manufacturera
- (4) Electricidad, Gas y Agua

(5) Construcción

(6) Comercio

(7) Transporte y Almacenamiento

(8) Establecimientos Financieros, Bienes Inmuebles y Servicios Prestados a las Empresas

(9) Servicios Comunes, Sociales y Personales

SISTEMA BANCARIO

CARTERA DE CRÉDITOS POR ACTIVIDAD ECONÓMICA

EN MONEDA NACIONAL

AL 30 DE JUNIO DE 2014

(Cifras en miles de Quetzales)

	(0)			(1)	(2)	(3)	(4)	(5)	(6)	(7)	(8)	(9)	TOTAL
	(00)	(01)	(09)										
BANCOS NACIONALES													
EL CRÉDITO HIPOTECARIO NACIONAL DE GUATEMALA	726,022	3,715	659	22,390	146	101,813	5,506	62,307	91,213	6,904	354,844	39,596	1,415,115
INMOBILIARIO, S. A.	70,797	13,327	168	17,804	0	24,295	1,346	189,139	83,737	3,550	10,134	25,867	440,164
DE LOS TRABAJADORES	6,663,427	275,289	45,693	4,876	4	8,418	137	51,238	57,768	2,749	17,145	22,494	7,149,238
INDUSTRIAL, S. A.	4,086,211	26,651	11,649	128,992	177	2,069,202	752,519	708,207	1,599,724	147,640	2,473,324	595,204	12,599,500
DE DESARROLLO RURAL, S. A.	12,554,524	138,181	18,866	2,062,797	1,340	154,125	71,514	4,049,715	5,183,321	550,140	190,999	282,376	25,257,899
INTERNACIONAL, S. A.	601,104	6,638	3,192	77,740	12,669	182,191	64,804	184,258	616,515	45,546	264,040	72,747	2,131,444
REFORMADOR, S. A.	493,987	151,818	174	441,609	2,014	427,976	246,258	411,816	938,377	20,352	405,492	303,312	3,843,185
VIVIBANCO, S. A.	4,039	0	10	0	0	0	0	1,186	0	0	0	49	5,284
FICOHSA GUATEMALA, S. A.	782,275	15	0	489	0	2,029	0	738	2,498	0	2,191	24,450	814,685
PROMERICA, S. A.	981,709	0	704,614	5	4,433	6,077	0	59,345	55,662	1,888	16,846	10,850	1,841,430
DE ANTIGUA, S. A.	336,200	0	0	0	0	0	0	36,811	360,460	10,261	9,837	4,465	758,034
DE AMÉRICA CENTRAL, S. A.	1,325,139	0	350,691	5,532	0	179,645	0	608	285,779	1,484	53,758	98,687	2,301,324
CITIBANK DE GUATEMALA, S. A.	2,908,752	11,065	0	647	0	16,389	2,337	2,321	76,743	1,092	3,274	3,450	3,026,070
AGROMERCANTIL DE GUATEMALA, S. A.	2,351,254	5,276	179,554	243,641	49,545	475,964	340,766	414,244	1,741,990	121,791	956,835	157,732	7,038,592
G&T CONTINENTAL, S. A.	1,876,096	1,370,382	1,215	439,227	36,174	1,124,426	409,654	1,583,661	2,986,542	115,831	1,216,263	494,995	11,654,467
DE CRÉDITO, S. A.	67,428	11,012	22,021	16,242	0	37,140	0	19,204	55,737	615	66,721	10,469	306,589
AZTECA DE GUATEMALA, S. A.	1,031,751	0	0	951	0	1,219	4	3	115,919	2	0	17	1,149,866
BANCO EXTRANJERO													
CITIBANK, N.A., SUCURSAL GUATEMALA	198	0	0	0	0	0	0	0	0	0	0	0	198
TOTAL	36,860,914	2,013,370	1,338,505	3,462,942	106,503	4,810,909	1,894,846	7,774,800	14,251,987	1,029,843	6,041,704	2,146,761	81,733,085

Fuente: Saldos de cartera forma E83.

CÓDIGO DE LA ACTIVIDAD ECONÓMICA:

- | | |
|--|---|
| (0) Consumo, Transferencias y Otros Destinos | (4) Electricidad, Gas y Agua |
| (00) Consumo | (5) Construcción |
| (01) Transferencias | (6) Comercio |
| (09) Otros Destinos | (7) Transporte y Almacenamiento |
| (1) Agricultura, Ganadería, Silvicultura, Caza y Pesca | (8) Establecimientos Financieros, Bienes Inmuebles y Servicios Prestados a las Empresas |
| (2) Explotación de Minas y Cantera | (9) Servicios Comunes, Sociales y Personales |
| (3) Industria Manufacturera | |

SISTEMA BANCARIO

CARTERA DE CRÉDITOS POR ACTIVIDAD ECONÓMICA

EN MONEDA EXTRANJERA

AL 30 DE JUNIO DE 2014

(Cifras en miles de Quetzales)

	(0)			(1)	(2)	(3)	(4)	(5)	(6)	(7)	(8)	(9)	TOTAL
	(00)	(01)	(09)										
BANCOS NACIONALES													
EL CRÉDITO HIPOTECARIO NACIONAL DE GUATEMALA	115	0	0	0	0	0	0	0	2,104	0	7,664	0	9,883
INMOBILIARIO, S. A.	12,517	1,940	0	0	0	19,396	0	0	22,472	0	0	61	56,386
DE LOS TRABAJADORES	30,802	1,520	0	0	0	18,602	61,451	4,008	28,976	3,741	23,593	4,703	177,396
INDUSTRIAL, S. A.	1,051,607	17,056	564	1,701,210	335	6,601,664	2,405,547	655,185	1,990,980	297,410	5,775,206	1,140,086	21,636,852
DE DESARROLLO RURAL, S. A.	121,080	128	0	17,656	478	35,879	186,126	229,414	1,265,388	311,575	9,201	4	2,176,929
INTERNACIONAL, S. A.	72,367	13,620	0	199,832	11,907	129,718	19,484	38,090	638,728	58,206	141,498	37,861	1,361,312
REFORMADOR, S. A.	68,798	102,837	3	425,778	0	385,788	287,445	50,738	485,473	28,715	305,025	147,814	2,288,414
VIVIBANCO, S. A.	2,514	0	0	0	0	0	0	0	0	0	0	0	2,514
FICOHSA GUATEMALA, S. A.	51,975	516	147	0	0	27,235	26,836	2,578	73,790	0	41,058	5,366	229,501
PROMERICA, S. A.	164,812	0	159,295	15	15,691	50,210	0	90,915	168,435	11,831	46,400	7,752	715,356
DE ANTIGUA, S. A.	981	0	0	0	0	0	0	0	0	0	0	0	981
DE AMÉRICA CENTRAL, S. A.	707,359	1,752	99,683	69,523	0	501,669	103,854	3,391	136,159	2,847	227,588	89,298	1,943,123
CITIBANK DE GUATEMALA, S. A.	339,746	5,791	7,779	31,931	0	92,485	0	0	641,250	4,642	2,744	115	1,126,483
AGROMERCANTIL DE GUATEMALA, S. A.	149,086	0	17,168	1,019,418	0	932,384	761,116	400,975	2,074,581	53,589	542,146	75,143	6,025,607
G&T CONTINENTAL, S. A.	301,854	1,705,791	631	687,393	25,404	2,311,202	1,611,379	862,155	1,330,170	114,249	1,184,626	125,994	10,260,849
DE CRÉDITO, S. A.	21,561	17,232	15,017	4,667	3,962	14,141	0	4,513	36,215	210	17,281	17,178	151,977
AZTECA DE GUATEMALA, S. A.	0	0	0	0	0	0	0	0	0	0	0	0	0
BANCO EXTRANJERO													
CITIBANK, N.A., SUCURSAL GUATEMALA	0	0	0	0	0	0	0	0	0	0	0	0	0
TOTAL	3,097,176	1,868,184	300,286	4,157,424	57,778	11,120,375	5,463,238	2,341,962	8,894,722	887,014	8,324,031	1,651,374	48,163,563

Fuente: Saldos de cartera forma E83.

CÓDIGO DE LA ACTIVIDAD ECONÓMICA:

- | | |
|--|---|
| (0) Consumo, Transferencias y Otros Destinos | (4) Electricidad, Gas y Agua |
| (00) Consumo | (5) Construcción |
| (01) Transferencias | (6) Comercio |
| (09) Otros Destinos | (7) Transporte y Almacenamiento |
| (1) Agricultura, Ganadería, Silvicultura, Caza y Pesca | (8) Establecimientos Financieros, Bienes Inmuebles y Servicios Prestados a las Empresas |
| (2) Explotación de Minas y Cantera | (9) Servicios Comunales, Sociales y Personales |
| (3) Industria Manufacturera | |

SISTEMA BANCARIO

PRESTAMOS Y DESCUENTOS CONCEDIDOS POR DISTRIBUCION GEOGRAFICA
EN EL MES DE JUNIO DE 2014
(Cifras en miles de Quetzales)

	BANCOS NACIONALES	%	BANCO EXTRANJERO	%
GUATEMALA	3,935,810	73.55	0	0.00
ALTA VERAPAZ	93,928	1.76	0	0.00
BAJA VERAPAZ	37,645	0.70	0	0.00
IZABAL	63,876	1.19	0	0.00
CHIQUMULA	76,920	1.44	0	0.00
ZACAPA	46,973	0.88	0	0.00
EL PROGRESO	29,897	0.56	0	0.00
JUTIAPA	54,887	1.03	0	0.00
JALAPA	35,401	0.66	0	0.00
SANTA ROSA	44,096	0.82	0	0.00
CHIMALTENANGO	45,648	0.85	0	0.00
SACATEPEQUEZ	31,878	0.60	0	0.00
ESCUINTLA	74,164	1.39	0	0.00
SAN MARCOS	69,266	1.29	0	0.00
QUETZALTENANGO	101,409	1.90	0	0.00
TOTONICAPÁN	24,327	0.45	0	0.00
SOLOLÁ	37,455	0.70	0	0.00
RETALHULEU	40,794	0.76	0	0.00
SUCHITEPEQUEZ	64,078	1.20	0	0.00
HUEHUETENANGO	83,785	1.57	0	0.00
QUICHÉ	60,791	1.14	0	0.00
PETÉN	98,209	1.84	0	0.00
OTROS PAISES	199,784	3.73	0	0.00
TOTAL	5,351,021	100	0	0.00

NOTAS :

- La distribución geográfica se hace con base en el lugar donde se efectuó la inversión.

- Fuente: Saldo de cartera forma E83.

SISTEMA BANCARIO

PRESTAMOS Y DESCUENTOS POR DISTRIBUCION GEOGRAFICA
SALDOS AL 30 DE JUNIO DE 2014
(Cifras en miles de Quetzales)

	BANCOS NACIONALES	%	BANCO EXTRANJERO	%
GUATEMALA	80,214,579	70.19	198	100.00
ALTA VERAPAZ	2,186,291	1.91	0	0.00
BAJA VERAPAZ	715,016	0.63	0	0.00
IZABAL	1,368,832	1.20	0	0.00
CHIQUMULA	1,184,405	1.04	0	0.00
ZACAPA	891,532	0.78	0	0.00
EL PROGRESO	738,824	0.65	0	0.00
JUTIAPA	1,451,508	1.27	0	0.00
JALAPA	746,518	0.65	0	0.00
SANTA ROSA	1,367,836	1.20	0	0.00
CHIMALTENANGO	1,074,677	0.94	0	0.00
SACATEPEQUEZ	836,333	0.73	0	0.00
ESCUINTLA	3,048,350	2.67	0	0.00
SAN MARCOS	1,372,194	1.20	0	0.00
QUETZALTENANGO	3,468,376	3.03	0	0.00
TOTONICAPÁN	487,794	0.43	0	0.00
SOLOLÁ	681,012	0.60	0	0.00
RETALHULEU	921,876	0.81	0	0.00
SUCHITEPEQUEZ	1,380,883	1.21	0	0.00
HUEHUETENANGO	2,622,050	2.29	0	0.00
EL QUICHÉ	1,401,428	1.23	0	0.00
EL PETÉN	2,559,621	2.24	0	0.00
OTROS PAÍSES	3,569,358	3.12	0	0.00
TOTAL	114,289,293	100	198	0.00

NOTAS :

- La distribución geográfica se hace con base en el lugar donde se efectuó la inversión.

- Fuente: Saldos de cartera forma E83.

SISTEMA BANCARIO

PRÉSTAMOS Y DESCUENTOS CONCEDIDOS POR DESTINO ECONÓMICO Y TIPO DE INVERSIÓN

EN EL MES DE JUNIO DE 2014

(Cifras en miles de Quetzales)

	BANCOS NACIONALES				BANCO EXTRANJERO			
	GASTOS DE OPERACIÓN	FORMACIÓN DE CAPITAL	OTROS	TOTAL	GASTOS DE OPERACIÓN	FORMACIÓN DE CAPITAL	OTROS	TOTAL
CONSUMO, TRANSFERENCIAS Y OTROS DESTINOS	522,853	1,017	1,250,105	1,773,975	0	0	0	0
CONSUMO	509,293	89	1,142,720	1,652,102	0	0	0	0
Adquisición de bienes durables	502,165	89	897,833	1,400,087	0	0	0	0
Mobiliario para el hogar	70,764	0	72,487	143,251	0	0	0	0
Utensilios para el hogar	29,535	0	8,384	37,919	0	0	0	0
Prendas para uso personal	37,927	0	4,020	41,947	0	0	0	0
Vehículos para uso personal	18,024	12	114,942	132,978	0	0	0	0
Material, mobiliario y equipo de estudio	63,832	0	5,605	69,437	0	0	0	0
Inmuebles	144,069	63	66,813	210,945	0	0	0	0
Bienes inmuebles para vivienda garantizados con hipotecas	13,241	0	106,168	119,409	0	0	0	0
Otros	124,773	14	519,413	644,200	0	0	0	0
Adquisición de bienes fungibles	2,898	0	71,448	74,346	0	0	0	0
Medicinas y medicamentos	2,280	0	5,191	7,471	0	0	0	0
Otros	618	0	66,256	66,874	0	0	0	0
Servicios recibidos	4,102	0	170,544	174,646	0	0	0	0
Tratamiento médico en el país	2,044	0	10,322	12,366	0	0	0	0
Tratamiento médico en el exterior	0	0	25	25	0	0	0	0
Viajes de estudio	35	0	1,218	1,253	0	0	0	0
Viajes de turismo	65	0	209	274	0	0	0	0
Costas judiciales	10	0	88	98	0	0	0	0
Honorarios profesionales	531	0	1,386	1,917	0	0	0	0
Alquileres	2	0	97	99	0	0	0	0
Otros	1,415	0	157,199	158,614	0	0	0	0
Otros consumos	127	0	2,896	3,023	0	0	0	0
TRANSFERENCIAS	9,336	0	52,131	61,467	0	0	0	0
Adquisición de bienes inmuebles a propietarios del mismo sector	2,130	0	36,349	38,479	0	0	0	0
Adquisición maquinaria y equipo propietarios del mismo sector	7,165	0	14,982	22,147	0	0	0	0
Adquisición de títulos valores	40	0	800	840	0	0	0	0
Pago de deudas bancarias	0	0	0	0	0	0	0	0
Pago de deudas comerciales	0	0	0	0	0	0	0	0
Pago deudas particulares	0	0	0	0	0	0	0	0
OTROS DESTINOS	4,224	928	55,253	60,405	0	0	0	0
Actividades no especificadas	4,224	928	55,253	60,405	0	0	0	0
AGRICULTURA, GANADERÍA, SILVICULTURA, CAZA Y PESCA	106,310	13,563	108,788	228,661	0	0	0	0
AGRICULTURA	60,615	12,640	63,928	137,183	0	0	0	0
Cereales y legumbres	19,947	57	1,359	21,363	0	0	0	0
Arroz	1,350	0	625	1,975	0	0	0	0
Trigo	50	0	435	485	0	0	0	0
Maíz	15,981	21	0	16,002	0	0	0	0
Frijol	974	0	39	1,013	0	0	0	0
Maicillo	0	0	0	0	0	0	0	0
Otros	1,592	36	260	1,888	0	0	0	0
Hortalizas	11,515	86	10,945	22,546	0	0	0	0
Frutas	3,099	12,184	41,363	56,646	0	0	0	0
Bebidas y azúcares	21,795	307	9,864	31,966	0	0	0	0
Café	21,644	307	2,085	24,036	0	0	0	0
Té	0	0	0	0	0	0	0	0
Cacao	0	0	0	0	0	0	0	0
Caña	151	0	7,779	7,930	0	0	0	0
Otras	0	0	0	0	0	0	0	0
Semillas y plantas oleaginosas	3,326	6	260	3,592	0	0	0	0
Plantas textiles	153	0	0	153	0	0	0	0

Fuente: Saldos de cartera forma E83.

SISTEMA BANCARIO

PRÉSTAMOS Y DESCUENTOS CONCEDIDOS POR DESTINO ECONÓMICO Y TIPO DE INVERSIÓN

EN EL MES DE JUNIO DE 2014

(Cifras en miles de Quetzales)

BANCOS NACIONALES					BANCO EXTRANJERO			
	GASTOS DE OPERACIÓN	FORMACIÓN DE CAPITAL	OTROS	TOTAL	GASTOS DE OPERACIÓN	FORMACIÓN DE CAPITAL	OTROS	TOTAL
Algodón	0	0	0	0	0	0	0	0
Kenaf	0	0	0	0	0	0	0	0
Henequén	0	0	0	0	0	0	0	0
Lino	153	0	0	153	0	0	0	0
Otras	0	0	0	0	0	0	0	0
Espicias	0	0	0	0	0	0	0	0
Otros cultivos y plantas	780	0	138	918	0	0	0	0
GANADERÍA	44,863	923	20,125	65,911	0	0	0	0
Ganado vacuno	38,011	885	2,258	41,154	0	0	0	0
Caballar, asnal y mular	0	0	0	0	0	0	0	0
Ganado caprino	1,003	0	0	1,003	0	0	0	0
Ganado ovino	575	0	0	575	0	0	0	0
Porcino	3,590	13	0	3,603	0	0	0	0
Avicultura	791	0	17,867	18,658	0	0	0	0
Cunicultura	45	0	0	45	0	0	0	0
Apiarios	160	0	0	160	0	0	0	0
Pastos y forrajes	165	0	0	165	0	0	0	0
Otras especies de animales	523	25	0	548	0	0	0	0
SILVICULTURA	732	0	24,735	25,467	0	0	0	0
CAZA Y PESCA	100	0	0	100	0	0	0	0
EXPLOTACIÓN DE MINAS Y CANTERAS	0	0	1,550	1,550	0	0	0	0
MINAS DE CARBÓN	0	0	0	0	0	0	0	0
PETRÓLEO CRUDO Y GAS NATURAL	0	0	1,525	1,525	0	0	0	0
EXTRACCIÓN DE MINERALES METÁLICOS	0	0	0	0	0	0	0	0
EXTRACCIÓN DE MINERALES NO METÁLICOS	0	0	0	0	0	0	0	0
EXPLOTACIÓN DE CANTERA	0	0	25	25	0	0	0	0
INDUSTRIAS MANUFACTURERAS	77,338	114,129	147,633	339,100	0	0	0	0
PRODUCTOS ALIMENTICIOS, BEBIDAS Y TABACO	17,630	22,280	48,991	88,901	0	0	0	0
TEXTILES, PRENDAS DE VESTIR E INDUSTRIAS DE CUERO	8,128	48	7,385	15,561	0	0	0	0
INDUSTRIA DE LA MADERA Y PRODUCTOS DE LA MADERA, INCLUIDOS MUEBLES	893	778	4,163	5,834	0	0	0	0
FABRICACIÓN DE PAPEL Y PRODUCTOS DE PAPEL; IMPRENTAS Y EDITORIALES	6,654	0	9,021	15,675	0	0	0	0
FABRICACIÓN DE SUSTANCIAS QUÍMICAS Y DE PRODUCTOS QUÍMICOS DERIVADOS DEL PETRÓLEO-CARBÓN DE CAUCHO	28,423	13,226	41,954	83,603	0	0	0	0
FABRICACIÓN DE PRODUCTOS MINERALES NO METÁLICOS EXCEPTUANDO LOS DERIVADOS DEL PETRÓLEO Y CARBÓN	315	0	2,225	2,540	0	0	0	0
INDUSTRIAS METÁLICAS BÁSICAS	12,034	0	31,733	43,767	0	0	0	0
FABRICACIÓN DE PRODUCTOS METÁLICOS, MAQUINARIA Y EQUIPO	2,397	77,798	2,049	82,244	0	0	0	0
OTRAS INDUSTRIAS MANUFACTURERAS	864	0	112	976	0	0	0	0
ELECTRICIDAD, GAS Y AGUA	28,608	225,580	40,001	294,189	0	0	0	0
ELECTRICIDAD	3,802	225,580	38,893	268,275	0	0	0	0
GAS	435	0	0	435	0	0	0	0
OBRAS HIDRAÚLICAS Y SUMINISTRO DE AGUA	24,370	0	1,108	25,478	0	0	0	0
CONSTRUCCIÓN	22,347	3,998	183,052	209,397	0	0	0	0
CONSTRUCCIÓN, REFORMA Y REPARACIÓN DE VÍAS DE COMUNICACIÓN	4,314	622	113,001	117,937	0	0	0	0
Construcción, reforma y reparación vías de	4,314	622	113,001	117,937	0	0	0	0

Fuente: Saldos de cartera forma E83.

SISTEMA BANCARIO

PRÉSTAMOS Y DESCUENTOS CONCEDIDOS POR DESTINO ECONÓMICO Y TIPO DE INVERSIÓN

EN EL MES DE JUNIO DE 2014

(Cifras en miles de Quetzales)

BANCOS NACIONALES					BANCO EXTRANJERO			
	GASTOS DE OPERACIÓN	FORMACIÓN DE CAPITAL	OTROS	TOTAL	GASTOS DE OPERACIÓN	FORMACION DE CAPITAL	OTROS	TOTAL
comunicación								
Aeropuertos y pistas de aviación	0	0	0	0	0	0	0	0
Carreteras	0	622	112,212	112,834	0	0	0	0
Puertos muelles y canales	0	0	0	0	0	0	0	0
Vías férreas	0	0	0	0	0	0	0	0
Otras	4,314	0	789	5,103	0	0	0	0
CONSTRUCCIÓN, REFORMA Y REPARACIÓN GENERAL	18,033	3,376	70,051	91,460	0	0	0	0
De carácter principal	17,758	3,376	67,358	88,492	0	0	0	0
Edificios	0	0	33,324	33,324	0	0	0	0
Viviendas	2,234	1,857	18,554	22,645	0	0	0	0
Oficinas y bodegas	0	519	8,161	8,680	0	0	0	0
Instalaciones hidráulicas y centrales hidroeléctricas	0	0	0	0	0	0	0	0
Conducciones de agua gas y electricidad	14	0	0	14	0	0	0	0
Presas drenajes y obras de riego	0	0	0	0	0	0	0	0
Estacionamientos	0	0	0	0	0	0	0	0
Otros	15,510	1,000	7,319	23,829	0	0	0	0
De carácter secundario	275	0	2,693	2,968	0	0	0	0
Instalaciones de plomería, calefacción y aire acondicionado	0	0	1,167	1,167	0	0	0	0
Chapistería e instalaciones eléctricas	0	0	45	45	0	0	0	0
Colocación de ladrillos y pisos, piedras, baldosas y labrado de mármol	0	0	130	130	0	0	0	0
Colocación de techos	0	0	150	150	0	0	0	0
Perforación de pozos de agua	0	0	0	0	0	0	0	0
Excavación y cimentación	275	0	0	275	0	0	0	0
Pintura y decoración	0	0	321	321	0	0	0	0
Otros	0	0	880	880	0	0	0	0
COMERCIO	245,892	203,165	509,304	958,361	0	0	0	0
COMERCIO INTERNO	86,487	66,661	71,774	224,922	0	0	0	0
COMERCIO DE IMPORTACIÓN	139,909	45,384	260,123	445,416	0	0	0	0
EXPORTACIÓN	11,619	3,725	53,434	68,778	0	0	0	0
COMERCIO NO ESPECIFICADO	7,876	87,395	123,973	219,244	0	0	0	0
TRANSPORTE Y ALMACENAMIENTO	78,309	9,003	29,288	116,600	0	0	0	0
TRANSPORTE TERRESTRE	1,843	2,391	29,043	33,277	0	0	0	0
TRANSPORTE POR AGUA	76,312	0	167	76,479	0	0	0	0
TRANSPORTE AÉREO	155	6,612	78	6,845	0	0	0	0
ESTABLECIMIENTOS FINANCIEROS, BIENES INMUEBLES, SERVICIOS PRESTADOS A LAS EMPRESAS	90,517	35,383	1,225,861	1,351,761	0	0	0	0
ESTABLECIMIENTOS FINANCIEROS	71,374	22,113	4,593	98,080	0	0	0	0
EMPRESAS ADMINISTRADORAS DE BIENES INMUEBLES	3,081	12,588	74,998	90,667	0	0	0	0
SERVICIOS PRESTADOS A LAS EMPRESAS	16,063	682	1,146,271	1,163,016	0	0	0	0
SERVICIOS COMUNALES, SOCIALES Y PERSONALES	32,075	5,362	39,992	77,429	0	0	0	0
SERVICIOS DE SANEAMIENTO Y SIMILARES	873	0	2,483	3,356	0	0	0	0
SERVICIOS SOCIALES Y OTROS	18,761	2,408	8,993	30,162	0	0	0	0
SERVICIOS COMUNALES CONEXOS								
SERVICIOS DE DIVERSIÓN, ESPARCIMIENTO Y CULTURALES	470	54	2,788	3,312	0	0	0	0
SERVICIOS PERSONALES Y DE LOS HOGARES	11,971	2,900	25,728	40,599	0	0	0	0
ORGANIZACIONES INTERNACIONALES Y OTROS ORGANISMOS EXTRATERRITORIALES	0	0	0	0	0	0	0	0
TOTAL	1,204,249	611,200	3,535,574	5,351,023	0	0	0	0

Fuente: Saldos de cartera forma E83.

SISTEMA BANCARIO

PRÉSTAMOS Y DESCUENTOS POR DESTINO ECONÓMICO Y TIPO DE INVERSIÓN

SALDOS AL 30 DE JUNIO DE 2014

(Cifras en miles de Quetzales)

BANCOS NACIONALES					BANCO EXTRANJERO			
	GASTOS DE OPERACIÓN	FORMACIÓN DE CAPITAL	OTROS	TOTAL	GASTOS DE OPERACIÓN	FORMACIÓN DE CAPITAL	OTROS	TOTAL
CONSUMO, TRANSFERENCIAS Y OTROS DESTINOS	9,233,518	268,083	27,549,686	37,051,287	0	0	198	198
CONSUMO	8,893,221	88,623	22,976,663	31,958,507	0	0	198	198
Adquisición de bienes durables	8,735,773	74,813	19,397,250	28,207,836	0	0	69	69
Mobiliario para el hogar	1,372,499	71	688,494	2,061,064	0	0	0	0
Utensilios para el hogar	651,714	17	203,412	855,143	0	0	0	0
Prendas para uso personal	842,372	20	107,202	949,594	0	0	0	0
Vehículos para uso personal	400,723	332	2,612,716	3,013,771	0	0	69	69
Material, mobiliario y equipo de estudio	983,133	168	144,962	1,128,263	0	0	0	0
Inmuebles	1,383,774	16,442	4,251,954	5,652,170	0	0	0	0
Bienes inmuebles para vivienda garantizados con hipotecas	370,318	48,943	6,081,114	6,500,375	0	0	0	0
Otros	2,731,240	8,820	5,307,394	8,047,454	0	0	0	0
Adquisición de bienes fungibles	41,895	13	964,428	1,006,336	0	0	0	0
Medicinas y medicamentos	34,391	12	118,886	153,289	0	0	0	0
Otros	7,503	1	845,542	853,046	0	0	0	0
Servicios recibidos	114,623	13,796	2,549,537	2,677,956	0	0	130	130
Tratamiento médico en el país	49,916	0	143,289	193,205	0	0	0	0
Tratamiento médico en el exterior	590	0	1,053	1,643	0	0	0	0
Viajes de estudio	657	27	38,741	39,425	0	0	0	0
Viajes de turismo	1,004	0	4,828	5,832	0	0	0	0
Costas judiciales	65	0	1,370	1,435	0	0	0	0
Honorarios profesionales	13,639	0	13,848	27,487	0	0	0	0
Alquileres	482	0	4,463	4,945	0	0	0	0
Otros	48,271	13,769	2,341,944	2,403,984	0	0	130	130
Otros consumos	930	1	65,450	66,381	0	0	0	0
TRANSFERENCIAS	264,207	125,686	3,432,441	3,822,334	0	0	0	0
Adquisición de bienes inmuebles a propietarios del mismo sector	136,439	117,147	1,430,408	1,683,994	0	0	0	0
Adquisición maquinaria y equipo propietarios del mismo sector	90,016	3,995	796,618	890,629	0	0	0	0
Adquisición de títulos valores	24,128	4,545	1,203,475	1,232,148	0	0	0	0
Pago de deudas bancarias	12,546	0	1,940	14,486	0	0	0	0
Pago de deudas comerciales	539	0	0	539	0	0	0	0
Pago deudas particulares	540	0	0	540	0	0	0	0
OTROS DESTINOS	76,090	53,773	1,140,582	1,270,445	0	0	0	0
Actividades no especificadas	76,090	53,773	1,140,582	1,270,445	0	0	0	0
AGRICULTURA, GANADERÍA, SILVICULTURA, CAZA Y PESCA	3,909,637	1,032,835	2,321,656	7,264,128	0	0	0	0
AGRICULTURA	1,847,095	972,866	1,454,670	4,274,631	0	0	0	0
Cereales y legumbres	250,612	121,510	29,224	401,346	0	0	0	0
Arroz	63,159	12,746	2,733	78,638	0	0	0	0
Trigo	1,608	181	439	2,228	0	0	0	0
Maíz	159,602	2,164	3,071	164,837	0	0	0	0
Frijol	12,283	2	531	12,816	0	0	0	0
Maicillo	1,010	0	0	1,010	0	0	0	0
Otros	12,949	106,418	22,450	141,817	0	0	0	0
Hortalizas	212,777	3,338	19,269	235,384	0	0	0	0
Frutas	272,776	86,411	250,688	609,875	0	0	0	0
Bebidas y azúcares	695,183	164,671	366,970	1,226,824	0	0	0	0
Café	390,790	64,426	99,629	554,845	0	0	0	0
Té	310	0	0	310	0	0	0	0
Cacao	12,712	3,050	0	15,762	0	0	0	0
Caña	265,201	97,195	260,094	622,490	0	0	0	0
Otras	26,171	0	7,246	33,417	0	0	0	0
Semillas y plantas oleaginosas	327,380	93,564	696,181	1,117,125	0	0	0	0
Plantas textiles	1,517	6,100	32,664	40,281	0	0	0	0

Fuente: Saldos de cartera forma E83.

SISTEMA BANCARIO

PRÉSTAMOS Y DESCUENTOS POR DESTINO ECONÓMICO Y TIPO DE INVERSIÓN

SALDOS AL 30 DE JUNIO DE 2014

(Cifras en miles de Quetzales)

BANCOS NACIONALES					BANCO EXTRANJERO			
	GASTOS DE OPERACIÓN	FORMACIÓN DE CAPITAL	OTROS	TOTAL	GASTOS DE OPERACIÓN	FORMACIÓN DE CAPITAL	OTROS	TOTAL
Algodón	1,288	0	31,880	33,168	0	0	0	0
Kenaf	0	0	0	0	0	0	0	0
Henequén	0	0	0	0	0	0	0	0
Lino	156	0	0	156	0	0	0	0
Otras	73	6,100	784	6,957	0	0	0	0
Espicias	978	61	156	1,195	0	0	0	0
Otros cultivos y plantas	85,872	497,210	59,519	642,601	0	0	0	0
GANADERÍA	1,852,583	52,100	323,597	2,228,280	0	0	0	0
Ganado vacuno	1,404,640	27,603	220,279	1,652,522	0	0	0	0
Caballar, asnal y mular	2,720	1,108	0	3,828	0	0	0	0
Ganado caprino	9,511	1,207	1,144	11,862	0	0	0	0
Ganado ovino	19,692	49	883	20,624	0	0	0	0
Porcino	67,295	11,858	9,566	88,719	0	0	0	0
Avicultura	327,311	6,798	90,079	424,188	0	0	0	0
Cunicultura	3,224	3,004	1,376	7,604	0	0	0	0
Apiarios	2,402	0	0	2,402	0	0	0	0
Pastos y forrajes	14,991	0	0	14,991	0	0	0	0
Otras especies de animales	798	474	270	1,542	0	0	0	0
SILVICULTURA	192,040	6,626	542,972	741,638	0	0	0	0
CAZA Y PESCA	17,920	1,243	418	19,581	0	0	0	0
EXPLOTACIÓN DE MINAS Y CANTERAS	43,103	73,797	41,501	158,401	0	0	0	0
MINAS DE CARBÓN	24	0	7,274	7,298	0	0	0	0
PETRÓLEO CRUDO Y GAS NATURAL	1,498	35,702	30,115	67,315	0	0	0	0
EXTRACCIÓN DE MINERALES METÁLICOS	31	33	349	413	0	0	0	0
EXTRACCIÓN DE MINERALES NO METÁLICOS	599	25,565	22	26,186	0	0	0	0
EXPLOTACIÓN DE CANTERA	40,951	12,497	3,742	57,190	0	0	0	0
INDUSTRIAS MANUFACTURERAS	4,871,859	1,187,374	9,267,978	15,327,211	0	0	0	0
PRODUCTOS ALIMENTICIOS, BEBIDAS Y TABACO	2,822,541	457,560	5,379,879	8,659,980	0	0	0	0
TEXTILES, PRENDAS DE VESTIR E INDUSTRIAS DE CUERO	296,250	72,592	603,710	972,552	0	0	0	0
INDUSTRIA DE LA MADERA Y PRODUCTOS DE LA MADERA, INCLUIDOS MUEBLES	155,219	55,345	51,721	262,285	0	0	0	0
FABRICACIÓN DE PAPEL Y PRODUCTOS DE PAPEL; IMPRENTAS Y EDITORIALES	200,273	32,825	357,228	590,326	0	0	0	0
FABRICACIÓN DE SUSTANCIAS QUÍMICAS Y DE PRODUCTOS QUÍMICOS DERIVADOS DEL PETRÓLEO-CARBÓN DE CAUCHO	422,237	321,156	1,087,571	1,830,964	0	0	0	0
FABRICACIÓN DE PRODUCTOS MINERALES NO METÁLICOS EXCEPTUANDO LOS DERIVADOS DEL PETRÓLEO Y CARBÓN	332,510	131,018	1,051,489	1,515,017	0	0	0	0
INDUSTRIAS METÁLICAS BÁSICAS	312,846	11,836	543,266	867,948	0	0	0	0
FABRICACIÓN DE PRODUCTOS METÁLICOS, MAQUINARIA Y EQUIPO	288,430	98,522	143,790	530,742	0	0	0	0
OTRAS INDUSTRIAS MANUFACTURERAS	41,554	6,520	49,324	97,398	0	0	0	0
ELECTRICIDAD, GAS Y AGUA	2,402,604	1,371,179	3,520,886	7,294,669	0	0	0	0
ELECTRICIDAD	2,245,526	1,157,851	3,511,281	6,914,658	0	0	0	0
GAS	11,579	13,912	2,909	28,400	0	0	0	0
OBRAS HIDRAÚLICAS Y SUMINISTRO DE AGUA	145,499	199,416	6,696	351,611	0	0	0	0
CONSTRUCCIÓN	2,810,619	910,310	6,060,969	9,781,898	0	0	0	0
CONSTRUCCIÓN, REFORMA Y REPARACIÓN DE VÍAS DE COMUNICACIÓN	350,741	38,947	897,872	1,287,560	0	0	0	0
Construcción, reforma y reparación vías de	350,741	38,947	897,872	1,287,560	0	0	0	0

Fuente: Saldo de cartera forma E83.

SISTEMA BANCARIO

PRÉSTAMOS Y DESCUENTOS POR DESTINO ECONÓMICO Y TIPO DE INVERSIÓN

SALDOS AL 30 DE JUNIO DE 2014

(Cifras en miles de Quetzales)

	BANCOS NACIONALES				BANCO EXTRANJERO			
	GASTOS DE OPERACIÓN	FORMACIÓN DE CAPITAL	OTROS	TOTAL	GASTOS DE OPERACIÓN	FORMACIÓN DE CAPITAL	OTROS	TOTAL
comunicación								
Aeropuertos y pistas de aviación	12	0	576	588	0	0	0	0
Carreteras	306,669	15,998	802,865	1,125,532	0	0	0	0
Puertos muelles y canales	0	0	1,089	1,089	0	0	0	0
Vías férreas	200	0	894	1,094	0	0	0	0
Otras	43,860	22,949	92,447	159,256	0	0	0	0
CONSTRUCCIÓN, REFORMA Y REPARACIÓN GENERAL	2,459,879	871,363	5,163,097	8,494,339	0	0	0	0
De carácter principal	2,415,803	856,738	5,020,624	8,293,165	0	0	0	0
Edificios	832,210	182,052	2,341,711	3,355,973	0	0	0	0
Viviendas	732,014	271,278	1,815,618	2,818,910	0	0	0	0
Oficinas y bodegas	72,698	70,863	268,914	412,475	0	0	0	0
Instalaciones hidráulicas y centrales hidroeléctricas	6,309	38,893	15,484	60,686	0	0	0	0
Conducciones de agua gas y electricidad	9,839	0	28,008	37,847	0	0	0	0
Presas drenajes y obras de riego	1,393	32	18,269	19,694	0	0	0	0
Estacionamientos	108	2,400	1,979	4,487	0	0	0	0
Otros	761,231	291,219	530,641	1,583,091	0	0	0	0
De carácter secundario	44,075	14,625	142,473	201,173	0	0	0	0
Instalaciones de plomería, calefacción y aire acondicionado	17	0	10,753	10,770	0	0	0	0
Chapistería e instalaciones eléctricas	10	9,010	3,372	12,392	0	0	0	0
Colocación de ladrillos y pisos, piedras, baldosas y labrado de mármol	202	0	9,376	9,578	0	0	0	0
Colocación de techos	3,753	129	23,877	27,759	0	0	0	0
Perforación de pozos de agua	0	3	3,112	3,115	0	0	0	0
Excavación y cimentación	4,084	196	8,007	12,287	0	0	0	0
Pintura y decoración	4,133	300	15,985	20,418	0	0	0	0
Otros	31,875	4,988	67,992	104,855	0	0	0	0
COMERCIO	5,430,628	6,739,023	6,093,094	18,262,745	0	0	0	0
COMERCIO INTERNO	1,771,320	2,507,392	1,702,772	5,981,484	0	0	0	0
COMERCIO DE IMPORTACIÓN	2,320,556	450,391	2,314,051	5,084,998	0	0	0	0
EXPORTACIÓN	700,654	170,320	176,422	1,047,396	0	0	0	0
COMERCIO NO ESPECIFICADO	638,097	3,610,920	1,899,849	6,148,866	0	0	0	0
TRANSPORTE Y ALMACENAMIENTO	238,303	229,181	1,416,378	1,883,862	0	0	0	0
TRANSPORTE TERRESTRE	118,184	197,847	1,316,263	1,632,294	0	0	0	0
TRANSPORTE POR AGUA	89,769	2,970	4,086	96,825	0	0	0	0
TRANSPORTE AÉREO	30,350	28,364	96,029	154,743	0	0	0	0
ESTABLECIMIENTOS FINANCIEROS, BIENES INMUEBLES, SERVICIOS PRESTADOS A LAS EMPRESAS	3,186,527	1,345,071	9,032,416	13,564,014	0	0	0	0
ESTABLECIMIENTOS FINANCIEROS	1,602,742	431,388	1,347,944	3,382,074	0	0	0	0
EMPRESAS ADMINISTRADORAS DE BIENES INMUEBLES	941,580	808,221	3,925,714	5,675,515	0	0	0	0
SERVICIOS PRESTADOS A LAS EMPRESAS	642,205	105,461	3,758,759	4,506,425	0	0	0	0
SERVICIOS COMUNALES, SOCIALES Y PERSONALES	1,072,488	271,514	2,357,078	3,701,080	0	0	0	0
SERVICIOS DE SANEAMIENTO Y SIMILARES	7,886	1,973	42,505	52,364	0	0	0	0
SERVICIOS SOCIALES Y OTROS	445,319	136,851	1,775,323	2,357,493	0	0	0	0
SERVICIOS COMUNALES CONEXOS								
SERVICIOS DE DIVERSIÓN, ESPARCIMIENTO Y CULTURALES	64,698	10,966	121,611	197,275	0	0	0	0
SERVICIOS PERSONALES Y DE LOS HOGARES	554,585	121,725	403,856	1,080,166	0	0	0	0
ORGANIZACIONES INTERNACIONALES Y OTROS ORGANISMOS EXTRATERRITORIALES	0	0	13,784	13,784	0	0	0	0
TOTAL	33,199,286	13,428,367	67,661,642	114,289,295	0	0	198	198

Fuente: Saldos de cartera forma E83.

BANCOS NACIONALES

PRÉSTAMOS Y DESCUENTOS CONCEDIDOS POR
ESTRATIFICACIÓN Y PLAZO ORIGINAL
EN EL MES DE JUNIO DE 2014
(Cifras en miles de Quetzales)

INTERVALOS EN QUETZALES	HASTA 10,000		DE 10,001 A 20,000		DE 20,001 A 50,000		DE 50,001 A 100,000		DE 100,001 Y MAS		TOTAL	
	NO.	MONTO	NO.	MONTO	NO.	MONTO	NO.	MONTO	NO.	MONTO	NO.	MONTO
CONSUMO, TRANSFERENCIAS Y OTROS DESTINOS	148,918	292,698	13,379	192,536	11,476	374,729	5,142	369,260	2,326	544,752	181,241	1,773,975
AGRICULTURA, GANADERÍA, SILVICULTURA, CAZA Y PESCA	4,393	21,102	1,059	15,089	396	13,552	145	11,261	178	167,656	6,171	228,660
AGRICULTURA	3,284	16,203	936	13,340	307	10,433	84	6,216	71	90,990	4,682	137,182
GANADERÍA	1,107	4,887	119	1,689	89	3,118	60	4,976	104	51,241	1,479	65,911
SILVICULTURA	2	12	2	30	0	0	0	0	3	25,425	7	25,467
CAZA Y PESCA	0	0	2	30	0	0	1	70	0	0	3	100
EXPLOTACIÓN DE MINAS Y CANTERAS	0	0	0	0	1	25	0	0	1	1,525	2	1,550
INDUSTRIAS MANUFACTURERAS	1,201	4,268	114	1,660	67	2,239	54	3,850	136	327,083	1,572	339,100
ELECTRICIDAD, GAS Y AGUA	1	0	1	15	0	0	0	0	10	294,173	12	294,188
CONSTRUCCIÓN	166	1,045	163	2,413	97	3,262	42	3,201	107	199,476	575	209,397
CONSTRUCCIÓN, REFORMA Y REPARACIÓN DE VÍAS DE COMUNICACIÓN	0	0	2	34	2	59	6	516	7	117,329	17	117,938
COMERCIO	10,204	41,228	1,986	29,149	1,128	37,171	404	29,674	635	821,140	14,357	958,361
TRANSPORTE Y ALMACENAMIENTO	35	230	59	912	84	2,794	56	4,437	117	108,227	351	116,601
ESTABLECIMIENTOS FINANCIEROS, BIENES INMUEBLES, SERVICIOS PRESTADOS A LAS EMPRESAS	12	47	10	133	24	869	18	1,421	100	1,349,290	164	1,351,761
SERVICIOS COMUNALES, SOCIALES Y PERSONALES	260	904	25	362	35	1,189	13	1,037	51	73,937	384	77,428
TOTAL	165,190	361,521	16,796	242,269	13,308	435,829	5,874	424,141	3,661	3,887,260	204,829	5,351,021

	HASTA 1 AÑO		DE 1 A 3 AÑOS		DE 3 A 5 AÑOS		DE 5 AÑOS Y MAS		TOTAL	
	NO.	MONTO	NO.	MONTO	NO.	MONTO	NO.	MONTO	NO.	MONTO
CONSUMO, TRANSFERENCIAS Y OTROS DESTINOS	51,092	119,201	109,431	490,486	14,093	513,819	6,625	650,467	181,241	1,773,974
AGRICULTURA, GANADERÍA, SILVICULTURA, CAZA Y PESCA	5,440	100,559	543	19,028	153	33,593	35	75,480	6,171	228,660
AGRICULTURA	4,265	69,277	349	8,986	56	15,403	12	43,517	4,682	137,183
GANADERÍA	1,170	30,722	192	10,031	96	18,120	21	7,038	1,479	65,911
SILVICULTURA	3	530	2	12	0	0	2	24,925	7	25,467
CAZA Y PESCA	2	30	0	0	1	70	0	0	3	100
EXPLOTACIÓN DE MINAS Y CANTERAS	1	1,525	1	25	0	0	0	0	2	1,550
INDUSTRIAS MANUFACTURERAS	1,135	170,299	370	9,710	52	22,934	15	136,158	1,572	339,100
ELECTRICIDAD, GAS Y AGUA	3	42,695	2	24,385	3	39,631	4	187,477	12	294,188
CONSTRUCCIÓN	82	124,576	287	21,235	134	26,416	72	37,170	575	209,397
CONSTRUCCIÓN, REFORMA Y REPARACIÓN DE VÍAS DE COMUNICACIÓN	5	112,959	2	34	10	4,945	0	0	17	117,938
COMERCIO	8,133	524,628	5,631	180,856	479	137,641	114	115,237	14,357	958,361
TRANSPORTE Y ALMACENAMIENTO	14	605	184	13,394	121	19,711	32	82,890	351	116,600
ESTABLECIMIENTOS FINANCIEROS, BIENES INMUEBLES, SERVICIOS PRESTADOS A LAS EMPRESAS	64	154,140	44	26,694	28	33,080	28	1,137,848	164	1,351,761
SERVICIOS COMUNALES, SOCIALES Y PERSONALES	147	29,998	206	7,245	14	26,110	17	14,076	384	77,429
TOTAL	66,111	1,268,227	116,699	793,058	15,077	852,934	6,942	2,436,803	204,829	5,351,021

Nota:

Fuente: Saldos de cartera forma E83.

BANCOS NACIONALES

PRÉSTAMOS Y DESCUENTOS POR ESTRATIFICACIÓN Y PLAZO ORIGINAL SALDOS AL 30 DE JUNIO DE 2014 (Cifras en miles de Quetzales)

INTERVALOS EN QUETZALES	HASTA 10,000		DE 10,001 A 20,000		DE 20,001 A 50,000		DE 50,001 A 100,000		DE 100,001 Y MAS		TOTAL	
	No.	Monto	No.	Monto	No.	Monto	No.	Monto	No.	Monto	No.	Monto
CONSUMO, TRANSFERENCIAS Y OTROS DESTINOS	1,203,996	2,753,361	175,158	2,500,361	196,045	6,422,769	103,903	7,261,224	57,494	18,113,572	1,736,596	37,051,287
AGRICULTURA, GANADERÍA, SILVICULTURA, CAZA Y PESCA	44,745	198,185	10,626	150,995	4,866	165,138	2,976	224,989	4,880	6,524,822	68,093	7,264,129
AGRICULTURA	31,000	144,305	8,279	117,679	2,778	92,106	1,157	85,934	1,607	3,834,607	44,821	4,274,631
GANADERÍA	13,594	53,431	2,315	32,861	2,059	72,076	1,791	136,980	3,189	1,932,931	22,948	2,228,279
SILVICULTURA	48	192	19	263	10	342	14	1,013	63	739,830	154	741,639
CAZA Y PESCA	103	257	13	192	19	613	14	1,063	21	17,455	170	19,580
EXPLOTACIÓN DE MINAS Y CANTERAS	16	80	7	100	7	210	5	390	44	157,622	79	158,402
INDUSTRIAS MANUFACTURERAS	15,630	41,021	1,363	19,291	1,192	38,753	593	42,113	1,953	15,186,032	20,731	15,327,210
ELECTRICIDAD, GAS Y AGUA	173	336	12	183	15	492	21	1,585	200	7,292,071	421	7,294,668
CONSTRUCCIÓN	20,507	85,604	8,037	115,935	12,089	395,459	4,853	337,762	6,471	8,847,137	51,957	9,781,898
CONSTRUCCIÓN, REFORMA Y REPARACIÓN DE VÍAS DE COMUNICACIÓN	156	649	84	1,227	184	6,086	99	6,954	237	1,272,644	760	1,287,560
COMERCIO	179,348	516,094	21,924	308,287	16,873	536,827	6,520	462,501	10,337	16,439,036	235,002	18,262,744
TRANSPORTE Y ALMACENAMIENTO	1,015	4,597	857	12,851	1,825	62,186	1,805	132,850	2,906	1,671,378	8,408	1,883,862
ESTABLECIMIENTOS FINANCIEROS, BIENES INMUEBLES, SERVICIOS PRESTADOS A LAS EMPRESAS	602	2,102	253	3,676	362	12,163	353	26,270	2,194	13,519,803	3,764	13,564,014
SERVICIOS COMUNALES, SOCIALES Y PERSONALES	6,288	15,194	662	9,377	690	22,777	389	28,316	1,130	3,625,416	9,159	3,701,080
TOTAL	1,472,320	3,616,574	218,899	3,121,056	233,964	7,656,774	121,418	8,518,000	87,609	91,376,890	2,134,210	114,289,294

	HASTA 1 AÑO		DE 1 A 3 AÑOS		DE 3 A 5 AÑOS		DE 5 AÑOS Y MAS		TOTAL	
	No.	Monto	No.	Monto	No.	Monto	No.	Monto	No.	Monto
CONSUMO, TRANSFERENCIAS Y OTROS DESTINOS	322,925	1,027,972	924,894	5,131,012	325,834	10,650,370	162,943	20,241,932	1,736,596	37,051,287
AGRICULTURA, GANADERÍA, SILVICULTURA, CAZA Y PESCA	50,466	1,048,544	10,484	818,273	5,070	1,216,218	2,073	4,181,093	68,093	7,264,128
AGRICULTURA	37,191	867,303	5,660	264,484	1,206	496,471	764	2,646,374	44,821	4,274,631
GANADERÍA	13,144	159,045	4,721	550,096	3,824	699,127	1,259	820,011	22,948	2,228,280
SILVICULTURA	41	10,577	50	2,027	26	18,281	37	710,753	154	741,638
CAZA Y PESCA	90	11,619	53	1,666	14	2,340	13	3,955	170	19,580
EXPLOTACIÓN DE MINAS Y CANTERAS	7	34,220	41	16,065	17	9,953	14	98,163	79	158,402
INDUSTRIAS MANUFACTURERAS	11,974	2,206,312	6,515	1,636,385	1,558	2,167,415	684	9,317,098	20,731	15,327,211
ELECTRICIDAD, GAS Y AGUA	90	923,411	161	455,972	59	144,766	111	5,770,519	421	7,294,668
CONSTRUCCIÓN	971	772,018	19,341	1,469,200	21,010	1,694,496	10,635	5,846,184	51,957	9,781,898
CONSTRUCCIÓN, REFORMA Y REPARACIÓN DE VÍAS DE COMUNICACIÓN	68	280,550	259	109,313	331	140,970	102	756,726	760	1,287,559
COMERCIO	121,686	4,046,393	95,775	2,740,098	13,593	4,244,399	3,948	7,231,856	235,002	18,262,745
TRANSPORTE Y ALMACENAMIENTO	209	59,126	2,671	133,541	4,135	611,275	1,393	1,079,920	8,408	1,883,862
ESTABLECIMIENTOS FINANCIEROS, BIENES INMUEBLES, SERVICIOS PRESTADOS A LAS EMPRESAS	552	1,822,757	940	1,069,360	1,147	2,090,518	1,125	8,581,377	3,764	13,564,013
SERVICIOS COMUNALES, SOCIALES Y PERSONALES	2,030	227,771	5,288	345,156	1,013	419,178	828	2,708,974	9,159	3,701,080
TOTAL	510,910	12,168,525	1,066,110	13,815,063	373,436	23,248,589	183,754	65,057,116	2,134,210	114,289,293

Nota:
Fuente: Saldos de cartera forma E83.

BANCO EXTRANJERO

PRESTAMOS Y DESCUENTOS CONCEDIDOS POR
ESTRATIFICACION Y PLAZO ORIGINAL
EN EL MES DE MAYO DE 2014
(Cifras en miles de Quetzales)

INTERVALOS EN QUETZALES	HASTA 10,000		DE 10,001 A 20,000		DE 20,001 A 50,000		DE 50,001 A 100,000		DE 100,001 Y MAS		TOTAL	
	No.	Monto	No.	Monto	No.	Monto	No.	Monto	No.	Monto	No.	Monto
CONSUMO, TRANSFERENCIAS Y OTROS DESTINOS	0	0	0	0	0	0	0	0	0	0	0	0
AGRICULTURA, GANADERÍA, SILVICULTURA, CAZA Y PESCA	0	0	0	0	0	0	0	0	0	0	0	0
AGRICULTURA	0	0	0	0	0	0	0	0	0	0	0	0
GANADERÍA	0	0	0	0	0	0	0	0	0	0	0	0
SILVICULTURA	0	0	0	0	0	0	0	0	0	0	0	0
CAZA Y PESCA	0	0	0	0	0	0	0	0	0	0	0	0
EXPLOTACIÓN DE MINAS Y CANTERAS	0	0	0	0	0	0	0	0	0	0	0	0
INDUSTRIAS MANUFACTURERAS	0	0	0	0	0	0	0	0	0	0	0	0
ELECTRICIDAD, GAS Y AGUA	0	0	0	0	0	0	0	0	0	0	0	0
CONSTRUCCIÓN	0	0	0	0	0	0	0	0	0	0	0	0
CONSTRUCCIÓN, REFORMA Y REPARACIÓN DE VÍAS DE COMUNICACIÓN	0	0	0	0	0	0	0	0	0	0	0	0
COMERCIO	0	0	0	0	0	0	0	0	0	0	0	0
TRANSPORTE Y ALMACENAMIENTO	0	0	0	0	0	0	0	0	0	0	0	0
ESTABLECIMIENTOS FINANCIEROS, BIENES INMUEBLES, SERVICIOS PRESTADOS A LAS EMPRESAS	0	0	0	0	0	0	0	0	0	0	0	0
SERVICIOS COMUNALES, SOCIALES Y PERSONALES	0	0	0	0	0	0	0	0	0	0	0	0
TOTAL	0	0	0	0	0	0	0	0	0	0	0	0

	HASTA 1 AÑO		DE 1 A 3 AÑOS		DE 3 A 5 AÑOS		DE 5 AÑOS Y MAS		TOTAL	
	No.	Monto	No.	Monto	No.	Monto	No.	Monto	No.	Monto
CONSUMO, TRANSFERENCIAS Y OTROS DESTINOS	0	0	0	0	0	0	0	0	0	0
AGRICULTURA, GANADERÍA, SILVICULTURA, CAZA Y PESCA	0	0	0	0	0	0	0	0	0	0
AGRICULTURA	0	0	0	0	0	0	0	0	0	0
GANADERÍA	0	0	0	0	0	0	0	0	0	0
SILVICULTURA	0	0	0	0	0	0	0	0	0	0
CAZA Y PESCA	0	0	0	0	0	0	0	0	0	0
EXPLOTACIÓN DE MINAS Y CANTERAS	0	0	0	0	0	0	0	0	0	0
INDUSTRIAS MANUFACTURERAS	0	0	0	0	0	0	0	0	0	0
ELECTRICIDAD, GAS Y AGUA	0	0	0	0	0	0	0	0	0	0
CONSTRUCCIÓN	0	0	0	0	0	0	0	0	0	0
CONSTRUCCIÓN, REFORMA Y REPARACIÓN DE VÍAS DE COMUNICACIÓN	0	0	0	0	0	0	0	0	0	0
COMERCIO	0	0	0	0	0	0	0	0	0	0
TRANSPORTE Y ALMACENAMIENTO	0	0	0	0	0	0	0	0	0	0
ESTABLECIMIENTOS FINANCIEROS, BIENES INMUEBLES, SERVICIOS PRESTADOS A LAS EMPRESAS	0	0	0	0	0	0	0	0	0	0
SERVICIOS COMUNALES, SOCIALES Y PERSONALES	0	0	0	0	0	0	0	0	0	0
TOTAL	0	0	0	0	0	0	0	0	0	0

Nota:

Fuente: Saldos de cartera forma E83.

BANCO EXTRANJERO

PRÉSTAMOS Y DESCUENTOS POR
ESTRATIFICACIÓN Y PLAZO ORIGINAL
SALDOS AL 30 DE JUNIO DE 2014
(Cifras en miles de Quetzales)

INTERVALOS EN QUETZALES	HASTA 10,000		DE 10,001 A 20,000		DE 20,001 A 50,000		DE 50,001 A 100,000		DE 100,001 Y MAS		TOTAL	
	No.	Monto	No.	Monto	No.	Monto	No.	Monto	No.	Monto	No.	Monto
CONSUMO, TRANSFERENCIAS Y OTROS DESTINOS	3	4	1	13	1	50	2	132	0	0	7	198
AGRICULTURA, GANADERÍA, SILVICULTURA, CAZA Y PESCA	0	0	0	0	0	0	0	0	0	0	0	0
AGRICULTURA	0	0	0	0	0	0	0	0	0	0	0	0
GANADERÍA	0	0	0	0	0	0	0	0	0	0	0	0
SILVICULTURA	0	0	0	0	0	0	0	0	0	0	0	0
CAZA Y PESCA	0	0	0	0	0	0	0	0	0	0	0	0
EXPLOTACIÓN DE MINAS Y CANTERAS	0	0	0	0	0	0	0	0	0	0	0	0
INDUSTRIAS MANUFACTURERAS	0	0	0	0	0	0	0	0	0	0	0	0
ELECTRICIDAD, GAS Y AGUA	0	0	0	0	0	0	0	0	0	0	0	0
CONSTRUCCIÓN	0	0	0	0	0	0	0	0	0	0	0	0
CONSTRUCCIÓN, REFORMA Y REPARACIÓN DE VÍAS DE COMUNICACIÓN	0	0	0	0	0	0	0	0	0	0	0	0
COMERCIO	0	0	0	0	0	0	0	0	0	0	0	0
TRANSPORTE Y ALMACENAMIENTO	0	0	0	0	0	0	0	0	0	0	0	0
ESTABLECIMIENTOS FINANCIEROS, BIENES INMUEBLES, SERVICIOS PRESTADOS A LAS EMPRESAS	0	0	0	0	0	0	0	0	0	0	0	0
SERVICIOS COMUNALES, SOCIALES Y PERSONALES	0	0	0	0	0	0	0	0	0	0	0	0
TOTAL	3	4	1	13	1	50	2	132	0	0	7	198

	HASTA 1 AÑO		DE 1 A 3 AÑOS		DE 3 A 5 AÑOS		DE 5 AÑOS Y MAS		TOTAL	
	No.	Monto	No.	Monto	No.	Monto	No.	Monto	No.	Monto
CONSUMO, TRANSFERENCIAS Y OTROS DESTINOS	0	0	7	198	0	0	0	0	7	198
AGRICULTURA, GANADERÍA, SILVICULTURA, CAZA Y PESCA	0	0	0	0	0	0	0	0	0	0
AGRICULTURA	0	0	0	0	0	0	0	0	0	0
GANADERÍA	0	0	0	0	0	0	0	0	0	0
SILVICULTURA	0	0	0	0	0	0	0	0	0	0
CAZA Y PESCA	0	0	0	0	0	0	0	0	0	0
EXPLOTACIÓN DE MINAS Y CANTERAS	0	0	0	0	0	0	0	0	0	0
INDUSTRIAS MANUFACTURERAS	0	0	0	0	0	0	0	0	0	0
ELECTRICIDAD, GAS Y AGUA	0	0	0	0	0	0	0	0	0	0
CONSTRUCCIÓN	0	0	0	0	0	0	0	0	0	0
CONSTRUCCIÓN, REFORMA Y REPARACIÓN DE VÍAS DE COMUNICACIÓN	0	0	0	0	0	0	0	0	0	0
COMERCIO	0	0	0	0	0	0	0	0	0	0
TRANSPORTE Y ALMACENAMIENTO	0	0	0	0	0	0	0	0	0	0
ESTABLECIMIENTOS FINANCIEROS, BIENES INMUEBLES, SERVICIOS PRESTADOS A LAS EMPRESAS	0	0	0	0	0	0	0	0	0	0
SERVICIOS COMUNALES, SOCIALES Y PERSONALES	0	0	0	0	0	0	0	0	0	0
TOTAL	0	0	7	198	0	0	0	0	7	198

Nota:
Fuente: Saldos de cartera forma E83.

SISTEMA BANCARIO

ACTIVOS CREDITICIOS

AL 31 DE MARZO DE 2014

Cifras en miles de Quetzales

BANCO	CLASIFICACIÓN DE ACTIVOS CREDITICIOS CONFORME VALUACIÓN a/						RESERVAS DE ACTIVOS CREDITICIOS		INDICADORES FINANCIEROS SOBRE CALIDAD CARTERA	
	A	B	C	D	E	Total Activos Crediticios	De Valuación	Genéricas	(CVC) b/ (%)	(CCR) c/ (%)
EL CRÉDITO HIPOTECARIO NACIONAL DE GUATEMALA	1,223,404	93,852	29,667	29,356	181,475	1,557,753	215,046	45,358	89.02	108.71
BANCO INMOBILIARIO, S. A.	476,611	7,432	4,095	15,743	50,703	554,584	51,019	1,352	93.42	98.63
BANCO DE LOS TRABAJADORES	6,753,443	87,062	50,562	17,181	88,370	6,996,618	116,088	31,591	98.58	127.53
BANCO INDUSTRIAL, S. A.	33,357,108	523,312	103,261	722,158	211,655	34,917,494	89,298	409,692	99.05	292.53
BANCO DE DESARROLLO RURAL, S. A.	26,349,006	597,380	88,249	137,806	390,066	27,562,506	384,493	355,329	99.28	310.63
BANCO INTERNACIONAL, S. A.	3,525,689	55,554	53,849	5,810	13,640	3,654,542	19,392	65,149	99.32	364.38
BANCO REFORMADOR, S. A.	6,172,297	158,518	23,001	13,125	234,564	6,601,505	47,704	67,728	98.41	105.33
CITIBANK, N.A., SUCURSAL GUATEMALA	30,805	1	0	0	50	30,856	50	386	83.09	873.74
VIVIBANCO, S. A.	7,852	403	0	0	0	8,254	3,467	300	100.00	0.00
BANCO FICOHSA GUATEMALA, S. A.	890,170	32,013	33,322	12,031	5,796	973,331	19,930	12,980	96.71	118.71
BANCO PROMERICA, S. A.	2,301,282	68,224	31,310	4,359	84	2,405,260	13,450	32,955	99.16	288.56
BANCO DE ANTIGUA, S. A.	687,344	43,403	66,111	48,767	860	846,484	38,916	25,337	91.67	92.53
BANCO DE AMÉRICA CENTRAL, S. A.	4,150,462	58,794	32,621	26,858	24,420	4,293,155	21,473	69,413	98.23	122.66
BANCO CITIBANK DE GUATEMALA, S. A.	3,659,874	124,129	114,539	84,459	44,663	4,027,664	123,660	121,861	94.42	134.82
BANCO AGROMERCANTIL DE GUATEMALA, S. A.	11,616,264	312,019	173,564	103,161	85,361	12,290,370	50,772	208,067	98.70	164.89
BANCO G&T CONTINENTAL, S. A.	21,813,902	733,820	325,626	353,026	345,973	23,572,347	328,299	37,047	98.78	132.83
BANCO DE CRÉDITO, S. A.	398,480	31,210	1,314	633	7,122	438,759	5,719	2,185	98.22	99.84
BANCO AZTECA DE GUATEMALA, S. A.	994,804	39,794	69,054	33,872	14,571	1,152,095	90,634	10,570	91.24	119.33
TOTAL	124,408,799	2,966,919	1,200,144	1,608,344	1,699,370	131,883,576	1,619,413	1,497,301		

CLASIFICACIÓN DE LOS ACTIVOS CREDITICIOS CONFORME VALUACIÓN REFERIDA AL 31/03/2014
RESERVAS DE ACTIVOS CREDITICIOS REGISTRADAS AL 30/04/2014
INDICADORES FINANCIEROS SOBRE CALIDAD DE CARTERA CREDITICIA AL 30/04/2014

NOTAS:

a/ Fuente: Saldos de Cartera Forma E83 y Valuación de Cartera, reportados al 31/03/14.

b/ (CVC) Cartera Vigente en relación a Cartera Bruta. Fuente información contable enviada por las entidades al 30/04/14.

c/ (CCR) Cobertura de Cartera Crediticia en Riesgo, correspondiente a la relación de las reservas de valuación constituidas al 30/04/14, respecto al saldo de la cartera contaminada al 31/03/14, conforme lo establecido en los artículos 38 y 38 bis del Reglamento para la Administración del Riesgo de Crédito. Fuente información contable enviada por las entidades al 30/04/14.

SISTEMA BANCARIO

INTEGRACIÓN DE FIDEICOMISOS

AL 30 DE JUNIO DE 2014

(Cifras en miles de Quetzales)

	ESTATALES		MUNICIPALES		PRIVADOS		TOTAL	
	NO.	PATRIMONIO	NO.	PATRIMONIO	NO.	PATRIMONIO	NO.	PATRIMONIO 1/
BANCOS NACIONALES								
EL CRÉDITO HIPOTECARIO NACIONAL DE GUATEMALA	16	108,634	1	141,081	8	50,292	25	300,008
INMOBILIARIO, S. A.	1	10	0	0	0	0	1	10
DE LOS TRABAJADORES	6	399,990	1	15	17	57,987	24	457,991
INDUSTRIAL, S. A.	6	34,546	2	3,531	52	1,297,537	60	1,335,614
DE DESARROLLO RURAL, S. A.	29	2,747,487	8	1,794	35	231,870	72	2,981,151
INTERNACIONAL, S. A.	0	0	0	0	4	129,617	4	129,617
REFORMADOR, S. A.	0	0	0	0	4	94,313	4	94,313
VIVIBANCO, S. A.	1	14,800	0	0	10	35,441	11	50,241
FICOHSA GUATEMALA, S. A.	0	0	0	0	9	28,418	9	28,418
PROMERICA, S. A.	1	0	0	0	2	26,140	3	26,140
DE ANTIGUA, S. A.	0	0	0	0	0	0	0	0
DE AMÉRICA CENTRAL, S. A.	0	0	0	0	0	0	0	0
CITIBANK DE GUATEMALA, S. A.	1	280,011	0	0	2	30	3	280,041
AGROMERCANTIL DE GUATEMALA, S. A.	6	574,277	0	0	11	46,065	17	620,342
G&T CONTINENTAL, S. A.	4	34,252	1	0	13	879,243	18	913,495
DE CRÉDITO, S. A.	0	0	1	72	10	50,217	11	50,289
AZTECA DE GUATEMALA, S. A.	0	0	0	0	0	0	0	0
BANCOS EXTRANJERO								
CITIBANK, N.A., SUCURSAL GUATEMALA	0	0	0	0	0	0	0	0
TOTAL	71	4,194,007	14	146,493	177	2,927,169	262	7,267,670

El Fideicomiso es un contrato por el que una persona llamada fideicomitente transmite ciertos bienes y derechos a otra llamada fiduciaria, quien los recibe con la limitación de carácter obligatorio, de realizar solo aquellos actos exigidos para cumplir los fines del fideicomiso y en beneficio de un tercero llamado fideicomisario.

1/ Incluye: Patrimonio Recibido + Utilidad ó Pérdida Acumulada + Utilidad ó Pérdida del Ejercicio

SISTEMA BANCARIO

AL 30 DE JUNIO DE 2014

DEFINICIÓN DE INDICADORES FINANCIEROS

ÁREA	INDICADOR	DEFINICIÓN	INTERPRETACIÓN
LIQUIDEZ	Encaje computable en relación a las obligaciones depositarias (ECD)	Es el cociente de dividir el promedio mensual de encaje computable entre las obligaciones depositarias a fin de mes.	Representa la proporción de las obligaciones depositarias que están protegidas por el encaje legal, el cual es la suma de fondos en efectivo en las cajas de la entidad más el depósito de inmediata exigibilidad en el Banco de Guatemala.
	Liquidez inmediata (LI)	Es el cociente de dividir las disponibilidades entre la suma de las obligaciones depositarias más las obligaciones financieras.	Representa la proporción de recursos de inmediata disponibilidad de los que la entidad dispone para hacer frente a sus obligaciones de captación.
SOLVENCIA	Patrimonio en relación a activos (PA)	Es el cociente de dividir el capital contable entre el activo neto.	Representa la proporción de capital contable que respalda los activos de la entidad.
	Patrimonio en relación a Cartera de Créditos (PCC)	Es el cociente de dividir el capital contable entre la cartera de créditos bruta.	Representa la proporción de la cartera de créditos bruta que está respaldada por el patrimonio de los accionistas.
	Patrimonio en relación a las captaciones (PCA)	Es el cociente de dividir el capital contable entre la suma de las obligaciones depositarias más las obligaciones financieras.	Representa la proporción de los recursos de los accionistas respecto a los recursos captados del público.
RENTABILIDAD	Rentabilidad sobre Patrimonio (RP)	Es el cociente de dividir la utilidad neta anualizada entre el capital contable.	Representa la utilidad con respecto a los recursos de los accionistas. Este indicador se muestra sólo cuando el capital contable es positivo.
	Rentabilidad sobre Activos (RA)	Es el cociente de dividir la utilidad neta anualizada entre el activo neto.	Representa la proporción de utilidad respecto al total de recursos propios más los ajenos administrados por la entidad.
	Eficiencia (EF)	Es el cociente de dividir el margen operacional neto entre el margen operacional bruto.	Representa la proporción de la utilidad bruta de operación que queda de remanente, luego de deducir los gastos administrativos. Al restar el indicador de la unidad, se obtiene la relación de gastos administrativos sobre utilidad bruta.
CALIDAD DE ACTIVOS	Cartera Vigente en relación a Cartera Bruta (CVC)	Es el cociente de dividir la cartera de créditos vigente entre la cartera de créditos bruta.	Representa la proporción de la cartera total que se encuentra vigente y consecuentemente, la calidad de la misma. La tasa de cartera vencida se obtiene al restar este indicador de la unidad.
	Cobertura de Cartera Crediticia en Riesgo (CCR)	Es el cociente de dividir las estimaciones por valuación para cartera de créditos entre la suma de la cartera vencida del mes anterior.	Representa la proporción de la cartera crediticia en riesgo que está cubierta por provisiones.

INDICADORES FINANCIEROS

LIQUIDEZ

Encaje Computable en relación a los Depósitos	
Moneda Nacional	14.46 %
Moneda Extranjera	18.14 %
Liquidez Inmediata	21.29 %

SOLVENCIA

Patrimonio en relación a Activos	9.00 %
Patrimonio en relación a Cartera de Créditos	16.09 %
Patrimonio en relación a las Captaciones	12.31 %

RENTABILIDAD

Rentabilidad sobre Patrimonio	16.51 %
Rentabilidad sobre Activos	1.49 %
Eficiencia	31.35 %

CALIDAD DE ACTIVOS

Cartera Vigente en relación a Cartera Bruta	98.44 %
Cobertura de Cartera Crediticia en Riesgo	143.16 %

NOTAS :

- Los indicadores de mayor valor reflejan una mejor situación en el rubro correspondiente.
- Todos los indicadores están expresados en porcentaje.
- Los indicadores han sido contruidos de forma tal que puedan ser calculados con la información publicada en este boletín.

EL CRÉDITO HIPOTECARIO NACIONAL DE GUATEMALA

AL 30 DE JUNIO DE 2014 (Cifras en miles de Quetzales)

ACTIVO	3,226,113	TASAS DE INTERÉS PROMEDIO PONDERADAS	MONEDA NACIONAL	MONEDA EXTRANJERA
DISPONIBILIDADES	407,235	OPERACIONES ACTIVAS		
Caja	64,234	Préstamos	12.10 %	6.00 %
Banco Central	223,172	Documentos Descontados	9.70 %	8.20 %
Bancos del País	45	OPERACIONES PASIVAS		
Bancos del Exterior	35,402	Depósitos Monetarios	1.01 %	.34 %
Cheques a Compensar	84,381	Depósitos de Ahorro	2.58 %	.93 %
Giros sobre el Exterior	1	Depósitos a Plazo	6.75 %	4.08 %
INVERSIONES	1,049,586	Bonos	.00 %	.00 %
En Títulos-Valores para Negociación	-	Pagarés Financieros	.00 %	.00 %
En Títulos-Valores para la Venta	802,711	Obligaciones Subordinadas	.00 %	.00 %
En Títulos-Valores para su Vencimiento	246,875	Obligaciones Financieras con Restricciones	.00 %	.00 %
Operaciones de Reporto	-	Obligaciones Convertibles en Acciones	.00 %	.00 %
Certificados de Participación	-	ENCAJE LEGAL	MONEDA NACIONAL	MONEDA EXTRANJERA /1
Intereses Pagados en Compra de Valores	-	ENCAJE COMPUTABLE	372,676	1,187
SUMA	1,049,586	ENCAJE REQUERIDO	363,025	1,126
(-) Estimaciones por Valuación	-	POSICIÓN	9,651	61
CARTERA DE CRÉDITOS	1,255,393	CARTERA DE CRÉDITOS	MONEDA NACIONAL	MONEDA EXTRANJERA
Vigente	1,216,939	TOTAL DE CARTERA DE CRÉDITOS (BRUTA)	100.00 %	100.00 %
Vencidos	208,060	Vigente	85.43 %	81.26 %
SUMA	1,424,999	Vencidos en Proceso de Prórroga	2.10 %	.00 %
(-) Estimaciones Por Valuación	169,606	Vencidos en Cobro Administrativo	6.43 %	18.74 %
PRODUCTOS FINANCIEROS POR COBRAR	15,516	Vencidos en Cobro Judicial	6.04 %	.00 %
CUENTAS POR COBRAR (Neto)	87,033	Monto total de Cartera de Créditos (Bruta)	1,415,115	9,883
ACTIVOS REALIZABLES (Neto)	57,969			
INVERSIONES PERMANENTES (Neto)	16,688	DEPÓSITOS	MONEDA NACIONAL	MONEDA EXTRANJERA
OTRAS INVERSIONES (Neto)	2,998	No. de Cuentas Depósitos Monetarios	58,689	351
SUCURSALES, CASA MATRIZ Y DEPARTAMENTOS ADSCRITOS	-	Monto Depósitos Monetarios	935,799	8,766
INMUEBLES Y MUEBLES (Neto)	302,211	No. de Cuentas Depósitos de Ahorro	71,424	1,060
CARGOS DIFERIDOS (Neto)	31,484	Monto Depósitos de Ahorro	399,274	13,172
PASIVO	3,005,190	No. de Cuentas Depósitos a Plazo	2,217	80
OBLIGACIONES DEPOSITARIAS	2,506,014	Monto Depósitos a Plazo	1,102,515	38,496
Depósitos Monetarios	944,566	No. de Cuentas a la Orden	191	1
Depósitos de Ahorro	412,446	Monto Depósitos a la Orden	2,115	0
Depósitos a Plazo	1,141,011	No. de Cuentas Depósitos con Restricciones	5,591	35
Depósitos a la Orden	2,115	Monto Depósitos con Restricciones	5,850	26
Depósitos con Restricciones	5,876	No. de Obligaciones Financieras	132	0
CRÉDITOS OBTENIDOS	-	Monto Obligaciones Financieras	1,690	0
Del Banco Central	-	POSICIÓN PATRIMONIAL		
De Instituciones Financieras Nacionales	-	CAPITAL COMPUTABLE	274,134	
De Instituciones Financieras Extranjeras	-	CAPITAL REQUERIDO	173,153	
Organismos Internacionales	-	POSICIÓN	100,981	
OBLIGACIONES FINANCIERAS	1,690	INDICADORES FINANCIEROS		
GASTOS FINANCIEROS POR PAGAR	20,523	LIQUIDEZ		
CUENTAS POR PAGAR	378,074	Encaje Computable en relación a los Depósitos		
PROVISIONES	28,372	Moneda Nacional	15.24 %	
SUCURSALES, CASA MATRIZ Y DEPARTAMENTOS ADSCRITOS	-	Moneda Extranjera	15.27 %	
OTRAS OBLIGACIONES	-	Liquidez Inmediata	16.24 %	
CRÉDITOS DIFERIDOS	40,445	SOLVENCIA		
SUMA	2,975,119	Patrimonio en relación a Activos	6.85 %	
OTRAS CUENTAS ACREEDORAS	30,071	Patrimonio en relación a Cartera de Créditos	15.50 %	
CAPITAL CONTABLE	220,923	Patrimonio en relación a las Captaciones	8.81 %	
CAPITAL PAGADO	15,000	RENTABILIDAD		
Capital Autorizado	15,000	Rentabilidad sobre Patrimonio	4.52 %	
(-) Capital No Pagado	-	Rentabilidad sobre Activos	.31 %	
Casa Matriz, Capital Asignado	-	Eficiencia	56.60 %	
APORTACIONES PERMANENTES	228,724	CALIDAD DE ACTIVOS		
RESERVA DE CAPITAL	434,825	Cartera Vigente en relación a Cartera Bruta	85.40 %	
RESERVAS PARA ACTIVOS EXTRAORDINARIOS	-	Cobertura de Cartera Crediticia en Riesgo	99.53 %	
REVALUACIÓN DE ACTIVOS	162,678			
OBLIGACIONES SUBORDINADAS	-			
GANANCIAS Y PÉRDIDAS POR FUSIÓN	-			
VALUACIÓN DE ACTIVOS DE RECUPERACIÓN DUDOSA	164,498			
PROVISION DE BENEFICIOS A EMPLEADOS	-			
AJUSTES AL IMPUESTO SOBRE LA RENTA	-			
GANANCIAS O PÉRDIDAS POR CAMBIOS EN EL VALOR DE MERCADO DE LAS INVERSIONES	-			
RESULTADOS DE EJERCICIOS ANTERIORES	-460,804			
RESULTADOS DEL EJERCICIO	4,997			
TOTAL IGUAL A LA SUMA DEL ACTIVO	3,226,113			
	-			
ESTADO DE RESULTADOS	-			
PRODUCTOS FINANCIEROS	110,756			
GASTOS FINANCIEROS	53,678			
MARGEN POR INVERSIÓN	57,078			
PRODUCTOS POR SERVICIOS	200,091			
GASTOS POR SERVICIOS	15,921			
MARGEN POR SERVICIOS	184,170			
OTROS PRODUCTOS Y GASTOS DE OPERACIÓN	-			
Productos	854			
Gastos	10,103			
MARGEN OTROS PRODUCTOS Y GASTOS DE OPERACIÓN	-9,249			
MARGEN OPERACIONAL BRUTO	231,998			
GASTOS DE ADMINISTRACIÓN	100,679			
MARGEN OPERACIONAL NETO	131,319			
PRODUCTOS Y GASTOS EXTRAORDINARIOS	-126,795			
Productos Extraordinarios	43,387			
Gastos Extraordinarios	170,181			
PRODUCTOS Y GASTOS DE EJERCICIOS ANTERIORES	472			
Productos de Ejercicios Anteriores	1,071			
Gastos de Ejercicios Anteriores	599			
GANANCIA (PÉRDIDA) BRUTA	4,997			
IMPUESTO SOBRE LA RENTA	-			
GANANCIA (PÉRDIDA) NETA	4,997			

BANCO INMOBILIARIO, S. A.

AL 30 DE JUNIO DE 2014
(Cifras en miles de Quetzales)

ACTIVO	1,045,073	TASAS DE INTERÉS PROMEDIO PONDERADAS	MONEDA NACIONAL	MONEDA EXTRANJERA
DISPONIBILIDADES	213,227	OPERACIONES ACTIVAS		
Caja	39,619	Préstamos	12.15 %	8.30 %
Banco Central	115,642	Documentos Descontados	.00 %	8.30 %
Bancos del País	1,947	OPERACIONES PASIVAS		
Bancos del Exterior	24,248	Depósitos Monetarios	.31 %	.65 %
Cheques a Compensar	31,771	Depósitos de Ahorro	2.89 %	2.17 %
Giros sobre el Exterior	1	Depósitos a Plazo	7.45 %	3.95 %
INVERSIONES	248,399	Bonos	.00 %	.00 %
En Títulos-Valores para Negociación	-	Pagarés Financieros	.00 %	.00 %
En Títulos-Valores para la Venta	239,246	Obligaciones Subordinadas	.00 %	.00 %
En Títulos-Valores para su Vencimiento	-	Obligaciones Financieras con Restricciones	.00 %	.00 %
Operaciones de Reporto	15,000	Obligaciones Convertibles en Acciones	.00 %	.00 %
Certificados de Participación	-	ENCAJE LEGAL	MONEDA NACIONAL	MONEDA EXTRANJERA /1
Intereses Pagados en Compra de Valores	-	ENCAJE COMPUTABLE	112,629	2,544
SUMA	254,246	ENCAJE REQUERIDO	111,856	1,609
(-) Estimaciones por Valuación	5,847	POSICIÓN	774	935
CARTERA DE CRÉDITOS	464,155	CARTERA DE CRÉDITOS	MONEDA NACIONAL	MONEDA EXTRANJERA
Vigente	464,384	TOTAL DE CARTERA DE CRÉDITOS (BRUTA)	100.00 %	100.00 %
Vencidos	32,166	Vigente	92.77 %	99.43 %
SUMA	496,550	Vencidos en Proceso de Prórroga	.00 %	.00 %
(-) Estimaciones Por Valuación	32,395	Vencidos en Cobro Administrativo	1.58 %	.56 %
PRODUCTOS FINANCIEROS POR COBRAR	7,002	Vencidos en Cobro Judicial	5.65 %	.01 %
CUENTAS POR COBRAR (Neto)	7,311	Monto total de Cartera de Créditos (Bruta)	440,164	56,386
ACTIVOS REALIZABLES (Neto)	19,132			
INVERSIONES PERMANENTES (Neto)	3,295	DEPÓSITOS	MONEDA NACIONAL	MONEDA EXTRANJERA
OTRAS INVERSIONES (Neto)	-	No. de Cuentas Depósitos Monetarios	10,335	369
SUCURSALES, CASA MATRIZ Y DEPARTAMENTOS ADSCRITOS	-	Monto Depósitos Monetarios	153,055	63,663
INMUEBLES Y MUEBLES (Neto)	74,267	No. de Cuentas Depósitos de Ahorro	62,770	636
CARGOS DIFERIDOS (Neto)	8,285	Monto Depósitos de Ahorro	239,973	13,595
PASIVO	925,184	No. de Cuentas Depósitos a Plazo	1,751	49
OBLIGACIONES DEPOSITARIAS	882,488	Monto Depósitos a Plazo	373,298	36,592
Depósitos Monetarios	216,718	No. de Cuentas a la Orden	141	1
Depósitos de Ahorro	253,568	Monto Depósitos a la Orden	550	1
Depósitos a Plazo	409,891	No. de Cuentas Depósitos con Restricciones	1,620	10
Depósitos a la Orden	551	Monto Depósitos con Restricciones	1,726	34
Depósitos con Restricciones	1,761	No. de Obligaciones Financieras	0	0
CRÉDITOS OBTENIDOS	-	Monto Obligaciones Financieras	0	0
Del Banco Central	-	POSICIÓN PATRIMONIAL		
De Instituciones Financieras Nacionales	-	CAPITAL COMPUTABLE	106,135	
De Instituciones Financieras Extranjeras	-	CAPITAL REQUERIDO	63,606	
Organismos Internacionales	-	POSICIÓN	42,529	
OBLIGACIONES FINANCIERAS	-	INDICADORES FINANCIEROS		
GASTOS FINANCIEROS POR PAGAR	7,745	LIQUIDEZ		
CUENTAS POR PAGAR	22,358	Encaje Computable en relación a los Depósitos		
PROVISIONES	1,706	Moneda Nacional	14.65%	
SUCURSALES, CASA MATRIZ Y DEPARTAMENTOS ADSCRITOS	-	Moneda Extranjera	17.38%	
OTRAS OBLIGACIONES	-	Liquidez Inmediata	24.16 %	
CRÉDITOS DIFERIDOS	81	SOLVENCIA		
SUMA	914,378	Patrimonio en relación a Activos	11.47 %	
OTRAS CUENTAS ACREEDORAS	10,806	Patrimonio en relación a Cartera de Créditos	24.14 %	
CAPITAL CONTABLE	119,889	Patrimonio en relación a las Captaciones	13.59 %	
CAPITAL PAGADO	89,606	RENTABILIDAD		
Capital Autorizado	150,000	Rentabilidad sobre Patrimonio	1.35 %	
(-) Capital No Pagado	60,394	Rentabilidad sobre Activos	.15 %	
Casa Matriz, Capital Asignado	-	Eficiencia	-5.09 %	
APORTACIONES PERMANENTES	-	CALIDAD DE ACTIVOS		
RESERVA DE CAPITAL	8,158	Cartera Vigente en relación a Cartera Bruta	93.52 %	
RESERVAS PARA ACTIVOS EXTRAORDINARIOS	-	Cobertura de Cartera Crediticia en Riesgo	100.00 %	
REVALUACIÓN DE ACTIVOS	60,024			
OBLIGACIONES SUBORDINADAS	-			
GANANCIAS Y PÉRDIDAS POR FUSIÓN	-			
VALUACIÓN DE ACTIVOS DE RECUPERACIÓN DUDOSA	38,708			
PROVISION DE BENEFICIOS A EMPLEADOS	-			
AJUSTES AL IMPUESTO SOBRE LA RENTA	-			
GANANCIAS O PÉRDIDAS POR CAMBIOS EN EL VALOR DE MERCADO DE LAS INVERSIONES	-			
RESULTADOS DE EJERCICIOS ANTERIORES	-			
RESULTADOS DEL EJERCICIO	809			
TOTAL IGUAL A LA SUMA DEL ACTIVO	1,045,073			
ESTADO DE RESULTADOS	-			
PRODUCTOS FINANCIEROS	40,581			
GASTOS FINANCIEROS	17,733			
MARGEN POR INVERSIÓN	22,848			
PRODUCTOS POR SERVICIOS	1,863			
GASTOS POR SERVICIOS	1,356			
MARGEN POR SERVICIOS	507			
OTROS PRODUCTOS Y GASTOS DE OPERACIÓN	-			
Productos	862			
Gastos	818			
MARGEN OTROS PRODUCTOS Y GASTOS DE OPERACIÓN	43			
MARGEN OPERACIONAL BRUTO	23,398			
GASTOS DE ADMINISTRACIÓN	24,588			
MARGEN OPERACIONAL NETO	-1,190			
PRODUCTOS Y GASTOS EXTRAORDINARIOS	143			
Productos Extraordinarios	293			
Gastos Extraordinarios	150			
PRODUCTOS Y GASTOS DE EJERCICIOS ANTERIORES	1,856			
Productos de Ejercicios Anteriores	2,039			
Gastos de Ejercicios Anteriores	183			
GANANCIA (PÉRDIDA) BRUTA	809			
IMPUESTO SOBRE LA RENTA	-			
GANANCIA (PÉRDIDA) NETA	809			

BANCO DE LOS TRABAJADORES

AL 30 DE JUNIO DE 2014
(Cifras en miles de Quetzales)

ACTIVO	13,328,969	TASAS DE INTERÉS PROMEDIO PONDERADAS	MONEDA NACIONAL	MONEDA EXTRANJERA
DISPONIBILIDADES	1,894,685	OPERACIONES ACTIVAS		
Caja	84,385	Préstamos	24.47 %	7.74 %
Banco Central	1,613,860	Documentos Descontados	.00 %	.00 %
Bancos del País	2,134	OPERACIONES PASIVAS		
Bancos del Exterior	135,917	Depósitos Monetarios	2.72 %	2.66 %
Cheques a Compensar	57,879	Depósitos de Ahorro	4.16 %	3.02 %
Giros sobre el Exterior	509	Depósitos a Plazo	8.59 %	3.99 %
INVERSIONES	3,497,644	Bonos	8.53 %	.00 %
En Títulos-Valores para Negociación	-	Pagarés Financieros	.00 %	.00 %
En Títulos-Valores para la Venta	3,317,243	Obligaciones Subordinadas	.00 %	.00 %
En Títulos-Valores para su Vencimiento	187,200	Obligaciones Financieras con Restricciones	.00 %	.00 %
Operaciones de Reporto	-	Obligaciones Convertibles en Acciones	.00 %	.00 %
Certificados de Participación	-	ENCAJE LEGAL	MONEDA NACIONAL	MONEDA EXTRANJERA /1
Intereses Pagados en Compra de Valores	-	ENCAJE COMPUTABLE	1,435,442	100,327
SUMA	3,504,443	ENCAJE REQUERIDO	1,424,870	4,535
(-) Estimaciones por Valuación	6,799	POSICIÓN	10,572	95,793
CARTERA DE CRÉDITOS	7,175,637	CARTERA DE CRÉDITOS	MONEDA NACIONAL	MONEDA EXTRANJERA
Vigente	7,222,396	TOTAL DE CARTERA DE CRÉDITOS (BRUTA)	100.00 %	100.00 %
Vencidos	104,239	Vigente	99.45 %	63.36 %
SUMA	7,326,634	Vencidos en Proceso de Prórroga	.02 %	.00 %
(-) Estimaciones Por Valuación	150,997	Vencidos en Cobro Administrativo	.39 %	35.03 %
PRODUCTOS FINANCIEROS POR COBRAR	196,313	Vencidos en Cobro Judicial	.14 %	1.62 %
CUENTAS POR COBRAR (Neto)	15,986	Monto total de Cartera de Créditos (Bruta)	7,149,238	177,396
ACTIVOS REALIZABLES (Neto)	53,185	DEPÓSITOS	MONEDA NACIONAL	MONEDA EXTRANJERA
INVERSIONES PERMANENTES (Neto)	72,396	No. de Cuentas Depósitos Monetarios	28,446	1,472
OTRAS INVERSIONES (Neto)	450	Monto Depósitos Monetarios	724,194	87,141
SUCURSALES, CASA MATRIZ Y DEPARTAMENTOS ADSCRITOS	166,050	No. de Cuentas Depósitos de Ahorro	405,904	1,904
INMUEBLES Y MUEBLES (Neto)	256,622	Monto Depósitos de Ahorro	1,129,240	79,735
CARGOS DIFERIDOS (Neto)	12,190,085	No. de Cuentas Depósitos a Plazo	16,346	186
PASIVO	10,088,622	Monto Depósitos a Plazo	7,972,698	84,598
OBLIGACIONES DEPOSITARIAS	811,335	No. de Cuentas a la Orden	3,288	45
Depósitos Monetarios	1,208,976	Monto Depósitos a la Orden	1,495	7
Depósitos de Ahorro	8,057,297	No. de Cuentas Depósitos con Restricciones	17,987	105
Depósitos a Plazo	1,502	Monto Depósitos con Restricciones	9,371	141
Depósitos a la Orden	9,512	No. de Obligaciones Financieras	10	0
Depósitos con Restricciones	1,416,073	Monto Obligaciones Financieras	2,714	0
CRÉDITOS OBTENIDOS	-	POSICIÓN PATRIMONIAL		
Del Banco Central	-	CAPITAL COMPUTABLE	1,098,185	
De Instituciones Financieras Nacionales	1,353,325	CAPITAL REQUERIDO	931,633	
De Instituciones Financieras Extranjeras	62,747	POSICIÓN	166,553	
Organismos Internacionales	2,714	INDICADORES FINANCIEROS		
OBLIGACIONES FINANCIERAS	32,414	LIQUIDEZ		
GASTOS FINANCIEROS POR PAGAR	440,178	Encaje Computable en relación a los Depósitos		
CUENTAS POR PAGAR	69,392	Moneda Nacional	14.59%	
PROVISIONES	-	Moneda Extranjera	310.15%	
SUCURSALES, CASA MATRIZ Y DEPARTAMENTOS ADSCRITOS	41	Liquidez Inmediata	18.78 %	
OTRAS OBLIGACIONES	12,049,435	SOLVENCIA		
CRÉDITOS DIFERIDOS	140,651	Patrimonio en relación a Activos	8.54 %	
SUMA	1,138,883	Patrimonio en relación a Cartera de Créditos	15.54 %	
OTRAS CUENTAS ACREEDORAS	199,854	Patrimonio en relación a las Captaciones	11.29 %	
CAPITAL CONTABLE	200,000	RENTABILIDAD		
CAPITAL PAGADO	146	Rentabilidad sobre Patrimonio	21.16 %	
Capital Autorizado	-	Rentabilidad sobre Activos	1.81 %	
(-) Capital No Pagado	8	Eficiencia	28.77 %	
Casa Matriz, Capital Asignado	758,893	CALIDAD DE ACTIVOS		
APORTACIONES PERMANENTES	-	Cartera Vigente en relación a Cartera Bruta	98.58 %	
RESERVA DE CAPITAL	59,634	Cobertura de Cartera Crediticia en Riesgo	138.17 %	
RESERVAS PARA ACTIVOS EXTRAORDINARIOS	-			
REVALUACIÓN DE ACTIVOS	-			
OBLIGACIONES SUBORDINADAS	-			
GANANCIAS Y PÉRDIDAS POR FUSIÓN	-			
VALUACIÓN DE ACTIVOS DE RECUPERACIÓN DUDOSA	-			
PROVISION DE BENEFICIOS A EMPLEADOS	-			
AJUSTES AL IMPUESTO SOBRE LA RENTA	-			
GANANCIAS O PÉRDIDAS POR CAMBIOS EN EL VALOR DE MERCADO	-			
DE LAS INVERSIONES	-			
RESULTADOS DE EJERCICIOS ANTERIORES	-			
RESULTADOS DEL EJERCICIO	120,494			
TOTAL IGUAL A LA SUMA DEL ACTIVO	13,328,969			
ESTADO DE RESULTADOS	-			
PRODUCTOS FINANCIEROS	907,981			
GASTOS FINANCIEROS	463,934			
MARGEN POR INVERSIÓN	444,046			
PRODUCTOS POR SERVICIOS	101,527			
GASTOS POR SERVICIOS	16,942			
MARGEN POR SERVICIOS	84,585			
OTROS PRODUCTOS Y GASTOS DE OPERACIÓN	-			
Productos	12,044			
Gastos	51,025			
MARGEN OTROS PRODUCTOS Y GASTOS DE OPERACIÓN	-38,981			
MARGEN OPERACIONAL BRUTO	489,650			
GASTOS DE ADMINISTRACIÓN	348,796			
MARGEN OPERACIONAL NETO	140,853			
PRODUCTOS Y GASTOS EXTRAORDINARIOS	35,699			
Productos Extraordinarios	38,595			
Gastos Extraordinarios	2,895			
PRODUCTOS Y GASTOS DE EJERCICIOS ANTERIORES	-5,832			
Productos de Ejercicios Anteriores	2,369			
Gastos de Ejercicios Anteriores	8,201			
GANANCIA (PÉRDIDA) BRUTA	170,721			
IMPUESTO SOBRE LA RENTA	50,227			
GANANCIA (PÉRDIDA) NETA	120,494			

BANCO INDUSTRIAL, S. A.

AL 30 DE JUNIO DE 2014

(Cifras en miles de Quetzales)

ACTIVO	63,744,193	TASAS DE INTERÉS PROMEDIO PONDERADAS	MONEDA NACIONAL	MONEDA EXTRANJERA
DISPONIBILIDADES	8,885,556	OPERACIONES ACTIVAS		
Caja	780,922	Préstamos	9.20 %	5.85 %
Banco Central	5,036,325	Documentos Descontados	7.41 %	5.09 %
Bancos del País	23,336	OPERACIONES PASIVAS		
Bancos del Exterior	1,611,940	Depósitos Monetarios	.75 %	.47 %
Cheques a Compensar	1,433,033	Depósitos de Ahorro	1.21 %	.64 %
Giros sobre el Exterior	-	Depósitos a Plazo	6.82 %	3.49 %
INVERSIONES	17,519,246	Bonos	8.29 %	.00 %
En Títulos-Valores para Negociación	-	Pagarés Financieros	.00 %	.00 %
En Títulos-Valores para la Venta	-	Obligaciones Subordinadas	.00 %	8.25 %
En Títulos-Valores para su Vencimiento	17,450,578	Obligaciones Financieras con Restricciones	.00 %	.00 %
Operaciones de Reporto	41,843	Obligaciones Convertibles en Acciones	.00 %	.00 %
Certificados de Participación	61,958			
Intereses Pagados en Compra de Valores	457	ENCAJE LEGAL	MONEDA NACIONAL	MONEDA EXTRANJERA /1
SUMA	17,554,836	ENCAJE COMPUTABLE	4,663,045	187,489
(-) Estimaciones por Valuación	35,590	ENCAJE REQUERIDO	4,617,576	185,693
CARTERA DE CRÉDITOS	33,748,734	POSICIÓN	45,469	1,796
Vigente	33,857,493	CARTERA DE CRÉDITOS	MONEDA NACIONAL	MONEDA EXTRANJERA
Vencidos	378,859	TOTAL DE CARTERA DE CRÉDITOS (BRUTA)	100.00 %	100.00 %
SUMA	34,236,351	Vigente	98.94 %	98.87 %
(-) Estimaciones Por Valuación	487,617	Vencidos en Proceso de Prórroga	.02 %	.04 %
PRODUCTOS FINANCIEROS POR COBRAR	371,903	Vencidos en Cobro Administrativo	.82 %	.99 %
CUENTAS POR COBRAR (Neto)	449,952	Vencidos en Cobro Judicial	.22 %	.10 %
ACTIVOS REALIZABLES (Neto)	59,371	Monto total de Cartera de Créditos (Bruta)	12,599,500	21,636,852
INVERSIONES PERMANENTES (Neto)	485,494			
OTRAS INVERSIONES (Neto)	325,654	DEPÓSITOS	MONEDA NACIONAL	MONEDA EXTRANJERA
SUCURSALES, CASA MATRIZ Y DEPARTAMENTOS ADSCRITOS		No. de Cuentas Depósitos Monetarios	994,623	53,416
INMUEBLES Y MUEBLES (Neto)	1,263,830	Monto Depósitos Monetarios	14,392,153	6,247,441
CARGOS DIFERIDOS (Neto)	634,454	No. de Cuentas Depósitos de Ahorro	1,186,436	47,072
PASIVO	59,576,006	Monto Depósitos de Ahorro	6,762,749	1,494,825
OBLIGACIONES DEPOSITARIAS	42,838,329	No. de Cuentas Depósitos a Plazo	19,078	1,218
Depósitos Monetarios	20,639,594	Monto Depósitos a Plazo	11,664,463	2,141,719
Depósitos de Ahorro	8,257,574	No. de Cuentas a la Orden	178,423	5,849
Depósitos a Plazo	13,806,182	Monto Depósitos a la Orden	21,876	3,071
Depósitos a la Orden	24,947	No. de Cuentas Depósitos con Restricciones	45,773	2,238
Depósitos con Restricciones	110,033	Monto Depósitos con Restricciones	101,121	8,912
CRÉDITOS OBTENIDOS	14,305,866	No. de Obligaciones Financieras	112	0
Del Banco Central	-	Monto Obligaciones Financieras	153,193	0
De Instituciones Financieras Nacionales	-	POSICIÓN PATRIMONIAL		
De Instituciones Financieras Extranjeras	14,244,748	CAPITAL COMPUTABLE	5,509,294	
Organismos Internacionales	61,118	CAPITAL REQUERIDO	4,616,472	
OBLIGACIONES FINANCIERAS	153,193	POSICIÓN	892,822	
GASTOS FINANCIEROS POR PAGAR	239,617	INDICADORES FINANCIEROS		
CUENTAS POR PAGAR	487,171	LIQUIDEZ		
PROVISIONES	21,596	Encaje Computable en relación a los Depósitos		
SUCURSALES, CASA MATRIZ Y DEPARTAMENTOS ADSCRITOS		Moneda Nacional	14.16 %	
OTRAS OBLIGACIONES	1,439,043	Moneda Extranjera	14.74 %	
CRÉDITOS DIFERIDOS	17,033	Liquidez Inmediata	20.67 %	
SUMA	59,501,847	SOLVENCIA		
OTRAS CUENTAS ACREEDORAS	74,159	Patrimonio en relación a Activos	6.54 %	
CAPITAL CONTABLE	4,168,188	Patrimonio en relación a Cartera de Créditos	12.17 %	
CAPITAL PAGADO	2,257,711	Patrimonio en relación a las Captaciones	9.70 %	
Capital Autorizado	4,000,000	RENTABILIDAD		
(-) Capital No Pagado	1,742,289	Rentabilidad sobre Patrimonio	24.10 %	
Casa Matriz, Capital Asignado	-	Rentabilidad sobre Activos	1.58 %	
APORTACIONES PERMANENTES	581,138	Eficiencia	39.59 %	
RESERVA DE CAPITAL	769,644	CALIDAD DE ACTIVOS		
RESERVAS PARA ACTIVOS EXTRAORDINARIOS	-	Cartera Vigente en relación a Cartera Bruta	98.89 %	
REVALUACIÓN DE ACTIVOS	57,432	Cobertura de Cartera Crediticia en Riesgo	139.88 %	
OBLIGACIONES SUBORDINADAS	-			
GANANCIAS Y PÉRDIDAS POR FUSIÓN	-			
VALUACIÓN DE ACTIVOS DE RECUPERACIÓN DUDOSA	-			
PROVISION DE BENEFICIOS A EMPLEADOS	-			
AJUSTES AL IMPUESTO SOBRE LA RENTA	-			
GANANCIAS O PÉRDIDAS POR CAMBIOS EN EL VALOR DE MERCADO DE LAS INVERSIONES	-			
RESULTADOS DE EJERCICIOS ANTERIORES	-			
RESULTADOS DEL EJERCICIO	502,263			
TOTAL IGUAL A LA SUMA DEL ACTIVO	63,744,193			
ESTADO DE RESULTADOS	-			
PRODUCTOS FINANCIEROS	1,983,592			
GASTOS FINANCIEROS	1,089,030			
MARGEN POR INVERSIÓN	894,562			
PRODUCTOS POR SERVICIOS	152,110			
GASTOS POR SERVICIOS	-			
MARGEN POR SERVICIOS	152,110			
OTROS PRODUCTOS Y GASTOS DE OPERACIÓN	-			
Productos	238,978			
Gastos	83,193			
MARGEN OTROS PRODUCTOS Y GASTOS DE OPERACIÓN	155,785			
MARGEN OPERACIONAL BRUTO	1,202,457			
GASTOS DE ADMINISTRACIÓN	726,394			
MARGEN OPERACIONAL NETO	476,064			
PRODUCTOS Y GASTOS EXTRAORDINARIOS	24,506			
Productos Extraordinarios	26,085			
Gastos Extraordinarios	1,579			
PRODUCTOS Y GASTOS DE EJERCICIOS ANTERIORES	1,694			
Productos de Ejercicios Anteriores	2,104			
Gastos de Ejercicios Anteriores	410			
GANANCIA (PÉRDIDA) BRUTA	502,263			
IMPUESTO SOBRE LA RENTA	-			
GANANCIA (PÉRDIDA) NETA	502,263			

AL 30 DE JUNIO DE 2014

(Cifras en miles de Quetzales)

ACTIVO	46,080,087	TASAS DE INTERÉS PROMEDIO PONDERADAS	MONEDA NACIONAL	MONEDA EXTRANJERA
DISPONIBILIDADES	6,756,037	OPERACIONES ACTIVAS		
Caja	1,505,027	Préstamos	13.95 %	6.78 %
Banco Central	4,591,925	Documentos Descontados	.00 %	.00 %
Bancos del País	5,457	OPERACIONES PASIVAS		
Bancos del Exterior	322,812	Depósitos Monetarios	.62 %	1.85 %
Cheques a Compensar	313,554	Depósitos de Ahorro	1.75 %	1.21 %
Giros sobre el Exterior	17,261	Depósitos a Plazo	6.51 %	3.56 %
INVERSIONES	9,745,001	Bonos	8.24 %	.00 %
En Títulos-Valores para Negociación	-	Pagarés Financieros	.00 %	.00 %
En Títulos-Valores para la Venta	7,501,037	Obligaciones Subordinadas	7.28 %	3.43 %
En Títulos-Valores para su Vencimiento	1,423,336	Obligaciones Financieras con Restricciones	.00 %	.00 %
Operaciones de Reporto	823,883	Obligaciones Convertibles en Acciones	.00 %	.00 %
Certificados de Participación	-	ENCAJE LEGAL	MONEDA NACIONAL	MONEDA EXTRANJERA /1
Intereses Pagados en Compra de Valores	741	ENCAJE COMPUTABLE	5,084,696	30,787
SUMA	9,748,997	ENCAJE REQUERIDO	5,070,099	26,259
(-) Estimaciones por Valuación	3,997	POSICIÓN	14,597	4,528
CARTERA DE CRÉDITOS	26,825,216	CARTERA DE CRÉDITOS	MONEDA NACIONAL	MONEDA EXTRANJERA
Vigente	27,237,534	TOTAL DE CARTERA DE CRÉDITOS (BRUTA)	100.00 %	100.00 %
Vencidos	197,293	Vigente	99.31 %	98.91 %
SUMA	27,434,827	Vencidos en Proceso de Prórroga	.00 %	.00 %
(-) Estimaciones Por Valuación	609,612	Vencidos en Cobro Administrativo	.45 %	.56 %
PRODUCTOS FINANCIEROS POR COBRAR	353,672	Vencidos en Cobro Judicial	24 %	53 %
CUENTAS POR COBRAR (Neto)	744,225	Monto total de Cartera de Créditos (Bruta)	25,257,899	2,176,929
ACTIVOS REALIZABLES (Neto)	173,170			
INVERSIONES PERMANENTES (Neto)	135,580	DEPÓSITOS	MONEDA NACIONAL	MONEDA EXTRANJERA
OTRAS INVERSIONES (Neto)	60,647	No. de Cuentas Depósitos Monetarios	1,263,140	10,110
SUCURSALES, CASA MATRIZ Y DEPARTAMENTOS ADSCRITOS	576,509	Monto Depósitos Monetarios	13,862,634	794,968
INMUEBLES Y MUEBLES (Neto)	710,031	No. de Cuentas Depósitos de Ahorro	5,313,610	20,600
CARGOS DIFERIDOS (Neto)	41,474,061	Monto Depósitos de Ahorro	10,764,398	198,041
PASIVO	37,699,185	No. de Cuentas Depósitos a Plazo	55,405	556
OBLIGACIONES DEPOSITARIAS	14,657,602	Monto Depósitos a Plazo	11,461,285	406,514
Depósitos Monetarios	10,962,439	No. de Cuentas a la Orden	348	8
Depósitos de Ahorro	11,867,799	Monto Depósitos a la Orden	80,573	1,184
Depósitos a Plazo	81,757	No. de Cuentas Depósitos con Restricciones	7,825	42
Depósitos a la Orden	129,588	Monto Depósitos con Restricciones	129,239	349
Depósitos con Restricciones	1,748,530	No. de Obligaciones Financieras	5	0
CRÉDITOS OBTENIDOS	-	Monto Obligaciones Financieras	45,207	0
Del Banco Central	-	POSICIÓN PATRIMONIAL		
De Instituciones Financieras Nacionales	1,748,530	CAPITAL COMPUTABLE	5,032,408	
De Instituciones Financieras Extranjeras	-	CAPITAL REQUERIDO	3,562,299	
Organismos Internacionales	-	POSICIÓN	1,470,109	
OBLIGACIONES FINANCIERAS	45,207	INDICADORES FINANCIEROS		
GASTOS FINANCIEROS POR PAGAR	126,470	LIQUIDEZ		
CUENTAS POR PAGAR	1,194,877	Encaje Computable en relación a los Depósitos		
PROVISIONES	127,259	Moneda Nacional	14.01 %	
SUCURSALES, CASA MATRIZ Y DEPARTAMENTOS ADSCRITOS	-	Moneda Extranjera	17.09 %	
OTRAS OBLIGACIONES	255,115	Liquidez Inmediata	17.90 %	
CRÉDITOS DIFERIDOS	9,064	SOLVENCIA		
SUMA	41,205,707	Patrimonio en relación a Activos	10.00 %	
OTRAS CUENTAS ACREEDORAS	268,353	Patrimonio en relación a Cartera de Créditos	16.79 %	
CAPITAL CONTABLE	4,606,026	Patrimonio en relación a las Captaciones	12.20 %	
CAPITAL PAGADO	1,169,924	RENTABILIDAD		
Capital Autorizado	5,000,000	Rentabilidad sobre Patrimonio	19.21 %	
(-) Capital No Pagado	3,830,076	Rentabilidad sobre Activos	1.92 %	
Casa Matriz, Capital Asignado	-	Eficiencia	34.25 %	
APORTACIONES PERMANENTES	55,569	CALIDAD DE ACTIVOS		
RESERVA DE CAPITAL	2,851,256	Cartera Vigente en relación a Cartera Bruta	99.28 %	
RESERVAS PARA ACTIVOS EXTRAORDINARIOS	-	Cobertura de Cartera Crediticia en Riesgo	309.23 %	
REVALUACIÓN DE ACTIVOS	26,735			
OBLIGACIONES SUBORDINADAS	26,444			
GANANCIAS Y PÉRDIDAS POR FUSIÓN	-			
VALUACIÓN DE ACTIVOS DE RECUPERACIÓN DUDOSA	-			
PROVISION DE BENEFICIOS A EMPLEADOS	-			
AJUSTES AL IMPUESTO SOBRE LA RENTA	-			
GANANCIAS O PÉRDIDAS POR CAMBIOS EN EL VALOR DE MERCADO DE LAS INVERSIONES	33,716			
RESULTADOS DE EJERCICIOS ANTERIORES	-			
RESULTADOS DEL EJERCICIO	442,381			
TOTAL IGUAL A LA SUMA DEL ACTIVO	46,080,087			
	-			
ESTADO DE RESULTADOS	-			
PRODUCTOS FINANCIEROS	2,135,599			
GASTOS FINANCIEROS	676,889			
MARGEN POR INVERSIÓN	1,458,710			
PRODUCTOS POR SERVICIOS	275,544			
GASTOS POR SERVICIOS	-			
MARGEN POR SERVICIOS	275,544			
OTROS PRODUCTOS Y GASTOS DE OPERACIÓN	-			
Productos	77,534			
Gastos	58,459			
MARGEN OTROS PRODUCTOS Y GASTOS DE OPERACIÓN	19,075			
MARGEN OPERACIONAL BRUTO	1,753,328			
GASTOS DE ADMINISTRACIÓN	1,152,752			
MARGEN OPERACIONAL NETO	600,576			
PRODUCTOS Y GASTOS EXTRAORDINARIOS	-371			
Productos Extraordinarios	3,018			
Gastos Extraordinarios	3,389			
PRODUCTOS Y GASTOS DE EJERCICIOS ANTERIORES	-57			
Productos de Ejercicios Anteriores	0			
Gastos de Ejercicios Anteriores	57			
GANANCIA (PÉRDIDA) BRUTA	600,148			
IMPUESTO SOBRE LA RENTA	157,767			
GANANCIA (PÉRDIDA) NETA	442,381			

AL 30 DE JUNIO DE 2014

(Cifras en miles de Quetzales)

ACTIVO	5,463,254	TASAS DE INTERÉS PROMEDIO PONDERADAS	MONEDA NACIONAL	MONEDA EXTRANJERA
DISPONIBILIDADES	1,068,337	OPERACIONES ACTIVAS		
Caja	236,869	Préstamos	13.38 %	6.46 %
Banco Central	545,235	Documentos Descontados	8.66 %	5.68 %
Bancos del País	62,432	OPERACIONES PASIVAS		
Bancos del Exterior	91,533	Depósitos Monetarios	1.27 %	.56 %
Cheques a Compensar	126,499	Depósitos de Ahorro	1.79 %	1.53 %
Giros sobre el Exterior	5,767	Depósitos a Plazo	7.03 %	3.58 %
INVERSIONES	737,876	Bonos	5.33 %	.00 %
En Títulos-Valores para Negociación	-	Pagarés Financieros	.00 %	.00 %
En Títulos-Valores para la Venta	604,689	Obligaciones Subordinadas	.00 %	1.57 %
En Títulos-Valores para su Vencimiento	80,333	Obligaciones Financieras con Restricciones	.00 %	.00 %
Operaciones de Reporto	53,000	Obligaciones Convertibles en Acciones	.00 %	.00 %
Certificados de Participación	-	ENCAJE LEGAL	MONEDA NACIONAL	MONEDA EXTRANJERA /1
Intereses Pagados en Compra de Valores	-	ENCAJE COMPUTABLE	450,592	28,934
SUMA	738,022	ENCAJE REQUERIDO	448,836	28,807
(-) Estimaciones por Valuación	145	POSICIÓN	1,755	127
CARTERA DE CRÉDITOS	3,411,498	CARTERA DE CRÉDITOS	MONEDA NACIONAL	MONEDA EXTRANJERA
Vigente	3,465,912	TOTAL DE CARTERA DE CRÉDITOS (BRUTA)	100.00 %	100.00 %
Vencidos	26,845	Vigente	98.79 %	99.93 %
SUMA	3,492,757	Vencidos en Proceso de Prórroga	.00 %	.00 %
(-) Estimaciones Por Valuación	81,259	Vencidos en Cobro Administrativo	.67 %	.02 %
PRODUCTOS FINANCIEROS POR COBRAR	28,834	Vencidos en Cobro Judicial	.54 %	.05 %
CUENTAS POR COBRAR (Neto)	23,772	Monto total de Cartera de Créditos (Bruta)	2,131,444	1,361,312
ACTIVOS REALIZABLES (Neto)	28,674			
INVERSIONES PERMANENTES (Neto)	17,681	DEPÓSITOS	MONEDA NACIONAL	MONEDA EXTRANJERA
OTRAS INVERSIONES (Neto)	40	No. de Cuentas Depósitos Monetarios	27,157	2,773
SUCURSALES, CASA MATRIZ Y DEPARTAMENTOS ADSCRITOS	97,736	Monto Depósitos Monetarios	1,046,193	400,273
INMUEBLES Y MUEBLES (Neto)	48,806	No. de Cuentas Depósitos de Ahorro	84,666	3,906
CARGOS DIFERIDOS (Neto)	5,012,417	Monto Depósitos de Ahorro	516,547	229,782
PASIVO	4,632,274	No. de Cuentas Depósitos a Plazo	2,569	325
OBLIGACIONES DEPOSITARIAS	1,446,466	Monto Depósitos a Plazo	1,583,775	842,711
Depósitos Monetarios	746,330	No. de Cuentas a la Orden	5,426	127
Depósitos de Ahorro	2,426,487	Monto Depósitos a la Orden	4,807	1,315
Depósitos a Plazo	6,123	No. de Cuentas Depósitos con Restricciones	9,901	322
Depósitos a la Orden	6,869	Monto Depósitos con Restricciones	6,095	775
Depósitos con Restricciones	202,526	No. de Obligaciones Financieras	4	0
CRÉDITOS OBTENIDOS	-	Monto Obligaciones Financieras	1,093	0
Del Banco Central	-	POSICIÓN PATRIMONIAL		
De Instituciones Financieras Nacionales	202,526	CAPITAL COMPUTABLE	507,620	
De Instituciones Financieras Extranjeras	-	CAPITAL REQUERIDO	406,041	
Organismos Internacionales	1,093	POSICIÓN	101,579	
OBLIGACIONES FINANCIERAS	14,749	INDICADORES FINANCIEROS		
GASTOS FINANCIEROS POR PAGAR	74,855	LIQUIDEZ		
CUENTAS POR PAGAR	15,347	Encaje Computable en relación a los Depósitos		
PROVISIONES	46,672	Moneda Nacional	14.27 %	
SUCURSALES, CASA MATRIZ Y DEPARTAMENTOS ADSCRITOS	4,858	Moneda Extranjera	15.26 %	
OTRAS OBLIGACIONES	4,992,175	Liquidez Inmediata	23.06 %	
CRÉDITOS DIFERIDOS	20,242	SOLVENCIA		
SUMA	450,837	Patrimonio en relación a Activos	8.25 %	
OTRAS CUENTAS ACREEDORAS	261,276	Patrimonio en relación a Cartera de Créditos	12.91 %	
CAPITAL CONTABLE	500,000	Patrimonio en relación a las Captaciones	9.73 %	
CAPITAL PAGADO	238,724	RENTABILIDAD		
Capital Autorizado	-	Rentabilidad sobre Patrimonio	17.79 %	
(-) Capital No Pagado	8	Rentabilidad sobre Activos	1.47 %	
Casa Matriz, Capital Asignado	134,674	Eficiencia	32.46 %	
APORTACIONES PERMANENTES	-	CALIDAD DE ACTIVOS		
RESERVA DE CAPITAL	14,786	Cartera Vigente en relación a Cartera Bruta	99.23 %	
RESERVAS PARA ACTIVOS EXTRAORDINARIOS	-	Cobertura de Cartera Crediticia en Riesgo	321.25 %	
REVALUACIÓN DE ACTIVOS	-			
OBLIGACIONES SUBORDINADAS	-			
GANANCIAS Y PÉRDIDAS POR FUSIÓN	-			
VALUACIÓN DE ACTIVOS DE RECUPERACIÓN DUDOSA	-			
PROVISION DE BENEFICIOS A EMPLEADOS	-			
AJUSTES AL IMPUESTO SOBRE LA RENTA	-			
GANANCIAS O PÉRDIDAS POR CAMBIOS EN EL VALOR DE MERCADO DE LAS INVERSIONES	-			
RESULTADOS DE EJERCICIOS ANTERIORES	-			
RESULTADOS DEL EJERCICIO	40,093			
TOTAL IGUAL A LA SUMA DEL ACTIVO	5,463,254			
ESTADO DE RESULTADOS	-			
PRODUCTOS FINANCIEROS	224,554			
GASTOS FINANCIEROS	106,920			
MARGEN POR INVERSIÓN	117,634			
PRODUCTOS POR SERVICIOS	21,820			
GASTOS POR SERVICIOS	3,008			
MARGEN POR SERVICIOS	18,812			
OTROS PRODUCTOS Y GASTOS DE OPERACIÓN	-			
Productos	25,140			
Gastos	12,418			
MARGEN OTROS PRODUCTOS Y GASTOS DE OPERACIÓN	12,722			
MARGEN OPERACIONAL BRUTO	149,168			
GASTOS DE ADMINISTRACIÓN	100,749			
MARGEN OPERACIONAL NETO	48,418			
PRODUCTOS Y GASTOS EXTRAORDINARIOS	471			
Productos Extraordinarios	915			
Gastos Extraordinarios	444			
PRODUCTOS Y GASTOS DE EJERCICIOS ANTERIORES	-463			
Productos de Ejercicios Anteriores	11			
Gastos de Ejercicios Anteriores	474			
GANANCIA (PÉRDIDA) BRUTA	48,426			
IMPUESTO SOBRE LA RENTA	8,333			
GANANCIA (PÉRDIDA) NETA	40,093			

BANCO REFORMADOR, S. A.
AL 30 DE JUNIO DE 2014
(Cifras en miles de Quetzales)

ACTIVO	10,462,868	TASAS DE INTERÉS PROMEDIO PONDERADAS	MONEDA NACIONAL	MONEDA EXTRANJERA
DISPONIBILIDADES	1,792,828	OPERACIONES ACTIVAS		
Caja	181,422	Préstamos	8.50 %	6.18 %
Banco Central	1,002,582	Documentos Descontados	11.35 %	6.99 %
Bancos del País	173,617	OPERACIONES PASIVAS		
Bancos del Exterior	224,494	Depósitos Monetarios	.94 %	.57 %
Cheques a Compensar	200,609	Depósitos de Ahorro	2.81 %	1.82 %
Giros sobre el Exterior	10,102	Depósitos a Plazo	7.06 %	3.67 %
INVERSIONES	2,080,740	Bonos	.00 %	.00 %
En Títulos-Valores para Negociación	-	Pagarés Financieros	.00 %	.00 %
En Títulos-Valores para la Venta	55,273	Obligaciones Subordinadas	.00 %	.00 %
En Títulos-Valores para su Vencimiento	2,034,226	Obligaciones Financieras con Restricciones	.00 %	.00 %
Operaciones de Reporto	-	Obligaciones Convertibles en Acciones	.00 %	.00 %
Certificados de Participación	-	ENCAJE LEGAL	MONEDA NACIONAL	MONEDA EXTRANJERA /1
Intereses Pagados en Compra de Valores	-	ENCAJE COMPUTABLE	914,576	32,221
SUMA	2,089,499	ENCAJE REQUERIDO	881,767	31,467
(-) Estimaciones por Valuación	8,759	POSICIÓN	32,809	755
CARTERA DE CRÉDITOS	6,030,776	CARTERA DE CRÉDITOS	MONEDA NACIONAL	MONEDA EXTRANJERA
Vigente	6,051,610	TOTAL DE CARTERA DE CRÉDITOS (BRUTA)	100.00 %	100.00 %
Vencidos	79,988	Vigente	98.42 %	99.16 %
SUMA	6,131,599	Vencidos en Proceso de Prórroga	.00 %	.00 %
(-) Estimaciones Por Valuación	100,823	Vencidos en Cobro Administrativo	1.10 %	.51 %
PRODUCTOS FINANCIEROS POR COBRAR	37,650	Vencidos en Cobro Judicial	.48 %	.33 %
CUENTAS POR COBRAR (Neto)	91,706	Monto total de Cartera de Créditos (Bruta)	3,843,185	2,288,414
ACTIVOS REALIZABLES (Neto)	137,458			
INVERSIONES PERMANENTES (Neto)	54,967	DEPÓSITOS	MONEDA NACIONAL	MONEDA EXTRANJERA
OTRAS INVERSIONES (Neto)	9,060	No. de Cuentas Depósitos Monetarios	145,687	5,650
SUCURSALES, CASA MATRIZ Y DEPARTAMENTOS ADSCRITOS	180,257	Monto Depósitos Monetarios	1,968,155	963,504
INMUEBLES Y MUEBLES (Neto)	47,427	No. de Cuentas Depósitos de Ahorro	236,223	7,310
CARGOS DIFERIDOS (Neto)	9,432,934	Monto Depósitos de Ahorro	1,265,095	225,562
PASIVO	7,910,117	No. de Cuentas Depósitos a Plazo	6,637	601
OBLIGACIONES DEPOSITARIAS	2,931,659	Monto Depósitos a Plazo	2,884,651	584,307
Depósitos Monetarios	1,490,657	No. de Cuentas a la Orden	4,601	0
Depósitos de Ahorro	3,468,958	Monto Depósitos a la Orden	1,016	0
Depósitos a Plazo	1,016	No. de Cuentas Depósitos con Restricciones	4,492	250
Depósitos a la Orden	17,827	Monto Depósitos con Restricciones	16,286	1,541
Depósitos con Restricciones	1,263,101	No. de Obligaciones Financieras	0	0
CRÉDITOS OBTENIDOS	-	Monto Obligaciones Financieras	0	0
Del Banco Central	110,000	POSICIÓN PATRIMONIAL		
De Instituciones Financieras Nacionales	1,153,101	CAPITAL COMPUTABLE	966,674	
De Instituciones Financieras Extranjeras	-	CAPITAL REQUERIDO	699,864	
Organismos Internacionales	-	POSICIÓN	266,811	
OBLIGACIONES FINANCIERAS	-	INDICADORES FINANCIEROS		
GASTOS FINANCIEROS POR PAGAR	33,833	LIQUIDEZ		
CUENTAS POR PAGAR	182,003	Encaje Computable en relación a los Depósitos		
PROVISIONES	7,409	Moneda Nacional	14.91 %	
SUCURSALES, CASA MATRIZ Y DEPARTAMENTOS ADSCRITOS	-	Moneda Extranjera	14.12 %	
OTRAS OBLIGACIONES	4,903	Liquidez Inmediata	22.66 %	
CRÉDITOS DIFERIDOS	9,401,367	SOLVENCIA		
SUMA	31,568	Patrimonio en relación a Activos	9.84 %	
OTRAS CUENTAS ACREEDORAS	1,029,934	Patrimonio en relación a Cartera de Créditos	16.80 %	
CAPITAL CONTABLE	432,500	Patrimonio en relación a las Captaciones	13.02 %	
CAPITAL PAGADO	800,000	RENTABILIDAD		
Capital Autorizado	367,500	Rentabilidad sobre Patrimonio	7.69 %	
(-) Capital No Pagado	-	Rentabilidad sobre Activos	.76 %	
Casa Matriz, Capital Asignado	-	Eficiencia	29.42 %	
APORTACIONES PERMANENTES	378,087	CALIDAD DE ACTIVOS		
RESERVA DE CAPITAL	-	Cartera Vigente en relación a Cartera Bruta	98.70 %	
RESERVAS PARA ACTIVOS EXTRAORDINARIOS	33,118	Cobertura de Cartera Crediticia en Riesgo	98.11 %	
REVALUACIÓN DE ACTIVOS	65,308			
OBLIGACIONES SUBORDINADAS	-			
GANANCIAS Y PÉRDIDAS POR FUSIÓN	12,527			
VALUACIÓN DE ACTIVOS DE RECUPERACIÓN DUDOSA	-			
PROVISION DE BENEFICIOS A EMPLEADOS	-			
AJUSTES AL IMPUESTO SOBRE LA RENTA	-			
GANANCIAS O PÉRDIDAS POR CAMBIOS EN EL VALOR DE MERCADO DE LAS INVERSIONES	-117			
RESULTADOS DE EJERCICIOS ANTERIORES	93,948			
RESULTADOS DEL EJERCICIO	39,618			
TOTAL IGUAL A LA SUMA DEL ACTIVO	10,462,868			
	-			
ESTADO DE RESULTADOS	-			
PRODUCTOS FINANCIEROS	325,463			
GASTOS FINANCIEROS	174,919			
MARGEN POR INVERSIÓN	150,545			
PRODUCTOS POR SERVICIOS	15,457			
GASTOS POR SERVICIOS	4,809			
MARGEN POR SERVICIOS	10,648			
OTROS PRODUCTOS Y GASTOS DE OPERACIÓN	-			
Productos	22,583			
Gastos	16,304			
MARGEN OTROS PRODUCTOS Y GASTOS DE OPERACIÓN	6,280			
MARGEN OPERACIONAL BRUTO	167,472			
GASTOS DE ADMINISTRACIÓN	118,196			
MARGEN OPERACIONAL NETO	49,276			
PRODUCTOS Y GASTOS EXTRAORDINARIOS	288			
Productos Extraordinarios	350			
Gastos Extraordinarios	63			
PRODUCTOS Y GASTOS DE EJERCICIOS ANTERIORES	-568			
Productos de Ejercicios Anteriores	56			
Gastos de Ejercicios Anteriores	625			
GANANCIA (PÉRDIDA) BRUTA	48,995			
IMPUESTO SOBRE LA RENTA	9,377			
GANANCIA (PÉRDIDA) NETA	39,618			

AL 30 DE JUNIO DE 2014

(Cifras en miles de Quetzales)

ACTIVO	430,936	TASAS DE INTERÉS PROMEDIO PONDERADAS	MONEDA NACIONAL	MONEDA EXTRANJERA
DISPONIBILIDADES	42,930	OPERACIONES ACTIVAS		
Caja	3,610	Préstamos	11.64 %	9.24 %
Banco Central	30,614	Documentos Descontados	.00 %	.00 %
Bancos del País	3,467	OPERACIONES PASIVAS		
Bancos del Exterior	2,340	Depósitos Monetarios	2.56 %	.00 %
Cheques a Compensar	2,898	Depósitos de Ahorro	3.42 %	.03 %
Giros sobre el Exterior	-	Depósitos a Plazo	7.37 %	1.95 %
INVERSIONES	319,206	Bonos	.00 %	.00 %
En Títulos-Valores para Negociación	-	Pagarés Financieros	.00 %	.00 %
En Títulos-Valores para la Venta	266,164	Obligaciones Subordinadas	.00 %	.00 %
En Títulos-Valores para su Vencimiento	53,043	Obligaciones Financieras con Restricciones	.00 %	.00 %
Operaciones de Reporto	-	Obligaciones Convertibles en Acciones	.00 %	.00 %
Certificados de Participación	-	ENCAJE LEGAL	MONEDA NACIONAL	MONEDA EXTRANJERA /1
Intereses Pagados en Compra de Valores	-	ENCAJE COMPUTABLE	32,097	118
SUMA	319,206	ENCAJE REQUERIDO	31,614	95
(-) Estimaciones por Valuación	-	POSICIÓN	483	24
CARTERA DE CRÉDITOS	7,498	CARTERA DE CRÉDITOS	MONEDA NACIONAL	MONEDA EXTRANJERA
Vigente	7,798	TOTAL DE CARTERA DE CRÉDITOS (BRUTA)	100.00 %	100.00 %
Vencidos	-	Vigente	100.00 %	100.00 %
SUMA	7,798	Vencidos en Proceso de Prórroga	.00 %	.00 %
(-) Estimaciones Por Valuación	300	Vencidos en Cobro Administrativo	.00 %	.00 %
PRODUCTOS FINANCIEROS POR COBRAR	2,042	Vencidos en Cobro Judicial	.00 %	.00 %
CUENTAS POR COBRAR (Neto)	9,879	Monto total de Cartera de Créditos (Bruta)	5,284	2,514
ACTIVOS REALIZABLES (Neto)	26,465			
INVERSIONES PERMANENTES (Neto)	10,923	DEPÓSITOS	MONEDA NACIONAL	MONEDA EXTRANJERA
OTRAS INVERSIONES (Neto)	409	No. de Cuentas Depósitos Monetarios	2,462	0
SUCURSALES, CASA MATRIZ Y DEPARTAMENTOS ADSCRITOS	-	Monto Depósitos Monetarios	46,068	0
INMUEBLES Y MUEBLES (Neto)	9,983	No. de Cuentas Depósitos de Ahorro	16,149	98
CARGOS DIFERIDOS (Neto)	1,601	Monto Depósitos de Ahorro	62,895	4,190
PASIVO	302,454	No. de Cuentas Depósitos a Plazo	173	2
OBLIGACIONES DEPOSITARIAS	220,972	Monto Depósitos a Plazo	106,555	855
Depósitos Monetarios	46,068	No. de Cuentas a la Orden	1,042	0
Depósitos de Ahorro	67,085	Monto Depósitos a la Orden	54	0
Depósitos a Plazo	107,410	No. de Cuentas Depósitos con Restricciones	697	0
Depósitos a la Orden	54	Monto Depósitos con Restricciones	354	0
Depósitos con Restricciones	354	No. de Obligaciones Financieras	0	0
CRÉDITOS OBTENIDOS	45,919	Monto Obligaciones Financieras	0	0
Del Banco Central	-	POSICIÓN PATRIMONIAL		
De Instituciones Financieras Nacionales	-	CAPITAL COMPUTABLE	118,444	
De Instituciones Financieras Extranjeras	45,919	CAPITAL REQUERIDO	24,575	
Organismos Internacionales	-	POSICIÓN	93,869	
OBLIGACIONES FINANCIERAS	-	INDICADORES FINANCIEROS		
GASTOS FINANCIEROS POR PAGAR	422	LIQUIDEZ		
CUENTAS POR PAGAR	14,639	Encaje Computable en relación a los Depósitos		
PROVISIONES	2,977	Moneda Nacional	14.86%	
SUCURSALES, CASA MATRIZ Y DEPARTAMENTOS ADSCRITOS	-	Moneda Extranjera	18.26%	
OTRAS OBLIGACIONES	-	Liquidez Inmediata	19.43 %	
CRÉDITOS DIFERIDOS	9	SOLVENCIA		
SUMA	284,938	Patrimonio en relación a Activos	29.81 %	
OTRAS CUENTAS ACREEDORAS	17,516	Patrimonio en relación a Cartera de Créditos	1647.62 %	
CAPITAL CONTABLE	128,482	Patrimonio en relación a las Captaciones	58.14 %	
CAPITAL PAGADO	112,858	RENTABILIDAD		
Capital Autorizado	200,000	Rentabilidad sobre Patrimonio	10.11 %	
(-) Capital No Pagado	87,142	Rentabilidad sobre Activos	3.01 %	
Casa Matriz, Capital Asignado	-	Eficiencia	21.34 %	
APORTACIONES PERMANENTES	-	CALIDAD DE ACTIVOS		
RESERVA DE CAPITAL	9,251	Cartera Vigente en relación a Cartera Bruta	100.00 %	
RESERVAS PARA ACTIVOS EXTRAORDINARIOS	-	Cobertura de Cartera Crediticia en Riesgo	75.05 %	
REVALUACIÓN DE ACTIVOS	180			
OBLIGACIONES SUBORDINADAS	-			
GANANCIAS Y PÉRDIDAS POR FUSIÓN	-			
VALUACIÓN DE ACTIVOS DE RECUPERACIÓN DUDOSA	300			
PROVISION DE BENEFICIOS A EMPLEADOS	-			
AJUSTES AL IMPUESTO SOBRE LA RENTA	-			
GANANCIAS O PÉRDIDAS POR CAMBIOS EN EL VALOR DE MERCADO DE LAS INVERSIONES	-			
RESULTADOS DE EJERCICIOS ANTERIORES	-			
RESULTADOS DEL EJERCICIO	6,494			
TOTAL IGUAL A LA SUMA DEL ACTIVO	430,936			
ESTADO DE RESULTADOS	-			
PRODUCTOS FINANCIEROS	23,631			
GASTOS FINANCIEROS	7,080			
MARGEN POR INVERSIÓN	16,552			
PRODUCTOS POR SERVICIOS	1,177			
GASTOS POR SERVICIOS	-			
MARGEN POR SERVICIOS	1,177			
OTROS PRODUCTOS Y GASTOS DE OPERACIÓN	-			
Productos	1,131			
Gastos	-			
MARGEN OTROS PRODUCTOS Y GASTOS DE OPERACIÓN	1,131			
MARGEN OPERACIONAL BRUTO	18,860			
GASTOS DE ADMINISTRACIÓN	14,836			
MARGEN OPERACIONAL NETO	4,024			
PRODUCTOS Y GASTOS EXTRAORDINARIOS	3,450			
Productos Extraordinarios	3,570			
Gastos Extraordinarios	120			
PRODUCTOS Y GASTOS DE EJERCICIOS ANTERIORES	-1			
Productos de Ejercicios Anteriores	-			
Gastos de Ejercicios Anteriores	1			
GANANCIA (PÉRDIDA) BRUTA	7,472			
IMPUESTO SOBRE LA RENTA	979			
GANANCIA (PÉRDIDA) NETA	6,494			

AL 30 DE JUNIO DE 2014

(Cifras en miles de Quetzales)

ACTIVO	1,543,264	TASAS DE INTERÉS PROMEDIO PONDERADAS	MONEDA NACIONAL	MONEDA EXTRANJERA
DISPONIBILIDADES	228,664	OPERACIONES ACTIVAS		
Caja	44,770	Préstamos	14.83 %	7.09 %
Banco Central	131,539	Documentos Descontados	.00 %	.00 %
Bancos del País	7,073	OPERACIONES PASIVAS		
Bancos del Exterior	30,896	Depósitos Monetarios	2.60 %	.03 %
Cheques a Compensar	14,385	Depósitos de Ahorro	4.27 %	2.42 %
Giros sobre el Exterior	-	Depósitos a Plazo	8.06 %	3.80 %
INVERSIONES	137,043	Bonos	.00 %	4.00 %
En Títulos-Valores para Negociación	-	Pagarés Financieros	.00 %	.00 %
En Títulos-Valores para la Venta	11,245	Obligaciones Subordinadas	.00 %	.00 %
En Títulos-Valores para su Vencimiento	125,798	Obligaciones Financieras con Restricciones	.00 %	.00 %
Operaciones de Reporto	-	Obligaciones Convertibles en Acciones	.00 %	.00 %
Certificados de Participación	-	ENCAJE LEGAL	MONEDA NACIONAL	MONEDA EXTRANJERA /1
Intereses Pagados en Compra de Valores	-	ENCAJE COMPUTABLE	119,833	6,709
SUMA	137,043	ENCAJE REQUERIDO	116,359	6,207
(-) Estimaciones por Valuación	-	POSICIÓN	3,474	502
CARTERA DE CRÉDITOS	1,016,061	CARTERA DE CRÉDITOS	MONEDA NACIONAL	MONEDA EXTRANJERA
Vigente	1,016,061	TOTAL DE CARTERA DE CRÉDITOS (BRUTA)	100.00 %	100.00 %
Vencidos	28,125	Vigente	96.60 %	99.81 %
SUMA	1,044,186	Vencidos en Proceso de Prórroga	.00 %	.00 %
(-) Estimaciones Por Valuación	28,125	Vencidos en Cobro Administrativo	3.34 %	.19 %
PRODUCTOS FINANCIEROS POR COBRAR	4,663	Vencidos en Cobro Judicial	.06 %	.00 %
CUENTAS POR COBRAR (Neto)	46,349	Monto total de Cartera de Créditos (Bruta)	814,685	229,501
ACTIVOS REALIZABLES (Neto)	363			
INVERSIONES PERMANENTES (Neto)	1,850	DEPÓSITOS	MONEDA NACIONAL	MONEDA EXTRANJERA
OTRAS INVERSIONES (Neto)	4,200	No. de Cuentas Depósitos Monetarios	1,514	346
SUCURSALES, CASA MATRIZ Y DEPARTAMENTOS ADSCRITOS		Monto Depósitos Monetarios	83,568	75,218
INMUEBLES Y MUEBLES (Neto)	85,817	No. de Cuentas Depósitos de Ahorro	9,537	275
CARGOS DIFERIDOS (Neto)	18,253	Monto Depósitos de Ahorro	24,933	10,558
PASIVO	1,384,488	No. de Cuentas Depósitos a Plazo	347	88
OBLIGACIONES DEPOSITARIAS	1,085,471	Monto Depósitos a Plazo	674,898	211,591
Depósitos Monetarios	158,786	No. de Cuentas a la Orden	0	0
Depósitos de Ahorro	35,491	Monto Depósitos a la Orden	0	0
Depósitos a Plazo	886,489	No. de Cuentas Depósitos con Restricciones	49	1
Depósitos a la Orden	-	Monto Depósitos con Restricciones	4,703	1
Depósitos con Restricciones	4,705	No. de Obligaciones Financieras	0	2
CRÉDITOS OBTENIDOS	210,561	Monto Obligaciones Financieras	0	27,225
Del Banco Central	-	POSICIÓN PATRIMONIAL		
De Instituciones Financieras Nacionales	160,000	CAPITAL COMPUTABLE	181,594	
De Instituciones Financieras Extranjeras	50,561	CAPITAL REQUERIDO	144,416	
Organismos Internacionales	-	POSICIÓN	37,178	
OBLIGACIONES FINANCIERAS	27,225	INDICADORES FINANCIEROS		
GASTOS FINANCIEROS POR PAGAR	3,602	LIQUIDEZ		
CUENTAS POR PAGAR	46,511	Encaje Computable en relación a los Depósitos		
PROVISIONES	8,544	Moneda Nacional	15.21 %	
SUCURSALES, CASA MATRIZ Y DEPARTAMENTOS ADSCRITOS	-	Moneda Extranjera	17.55 %	
OTRAS OBLIGACIONES	-	Liquidez Inmediata	20.55 %	
CRÉDITOS DIFERIDOS	-	SOLVENCIA		
SUMA	1,381,914	Patrimonio en relación a Activos	10.29 %	
OTRAS CUENTAS ACREEDORAS	2,574	Patrimonio en relación a Cartera de Créditos	15.21 %	
CAPITAL CONTABLE	158,776	Patrimonio en relación a las Captaciones	14.27 %	
CAPITAL PAGADO	134,568	RENTABILIDAD		
Capital Autorizado	200,000	Rentabilidad sobre Patrimonio	-9.01 %	
(-) Capital No Pagado	65,432	Rentabilidad sobre Activos	-.93 %	
Casa Matriz, Capital Asignado	-	Eficiencia	-5.98 %	
APORTACIONES PERMANENTES	1,231	CALIDAD DE ACTIVOS		
RESERVA DE CAPITAL	12,295	Cartera Vigente en relación a Cartera Bruta	97.31 %	
RESERVAS PARA ACTIVOS EXTRAORDINARIOS	-	Cobertura de Cartera Crediticia en Riesgo	91.26 %	
REVALUACIÓN DE ACTIVOS	-			
OBLIGACIONES SUBORDINADAS	-			
GANANCIAS Y PÉRDIDAS POR FUSIÓN	-			
VALUACIÓN DE ACTIVOS DE RECUPERACIÓN DUDOSA	2,789			
PROVISION DE BENEFICIOS A EMPLEADOS	-			
AJUSTES AL IMPUESTO SOBRE LA RENTA	-			
GANANCIAS O PÉRDIDAS POR CAMBIOS EN EL VALOR DE MERCADO DE LAS INVERSIONES	-			
RESULTADOS DE EJERCICIOS ANTERIORES	20,622			
RESULTADOS DEL EJERCICIO	-7,152			
TOTAL IGUAL A LA SUMA DEL ACTIVO	1,543,264			
ESTADO DE RESULTADOS	-			
PRODUCTOS FINANCIEROS	196,843			
GASTOS FINANCIEROS	42,239			
MARGEN POR INVERSIÓN	154,604			
PRODUCTOS POR SERVICIOS	12,041			
GASTOS POR SERVICIOS	37,785			
MARGEN POR SERVICIOS	-25,744			
OTROS PRODUCTOS Y GASTOS DE OPERACIÓN	-			
Productos	1,506			
Gastos	38,664			
MARGEN OTROS PRODUCTOS Y GASTOS DE OPERACIÓN	-37,159			
MARGEN OPERACIONAL BRUTO	91,701			
GASTOS DE ADMINISTRACIÓN	97,184			
MARGEN OPERACIONAL NETO	-5,483			
PRODUCTOS Y GASTOS EXTRAORDINARIOS	-499			
Productos Extraordinarios	850			
Gastos Extraordinarios	1,349			
PRODUCTOS Y GASTOS DE EJERCICIOS ANTERIORES	-1,169			
Productos de Ejercicios Anteriores	62			
Gastos de Ejercicios Anteriores	1,231			
GANANCIA (PÉRDIDA) BRUTA	-7,152			
IMPUESTO SOBRE LA RENTA	-			
GANANCIA (PÉRDIDA) NETA	-7,152			

BANCO AMERICA, S. A.

AL 30 DE JUNIO DE 2014

(Cifras en miles de Quetzales)

ACTIVO	3,592,575	TASAS DE INTERÉS PROMEDIO PONDERADAS	MONEDA NACIONAL	MONEDA EXTRANJERA
DISPONIBILIDADES	596,533	OPERACIONES ACTIVAS		
Caja	24,559	Préstamos	22.01 %	7.69 %
Banco Central	445,073	Documentos Descontados	15.76 %	8.14 %
Bancos del País	10,813	OPERACIONES PASIVAS		
Bancos del Exterior	78,442	Depósitos Monetarios	1.78 %	1.80 %
Cheques a Compensar	37,646	Depósitos de Ahorro	4.39 %	2.34 %
Giros sobre el Exterior	-	Depósitos a Plazo	8.12 %	4.07 %
INVERSIONES	308,282	Bonos	.00 %	.00 %
En Títulos-Valores para Negociación	-	Pagarés Financieros	.00 %	.00 %
En Títulos-Valores para la Venta	178,278	Obligaciones Subordinadas	.00 %	8.03 %
En Títulos-Valores para su Vencimiento	130,004	Obligaciones Financieras con Restricciones	.00 %	.00 %
Operaciones de Reporto	-	Obligaciones Convertibles en Acciones	.00 %	.00 %
Certificados de Participación	-	ENCAJE LEGAL	MONEDA NACIONAL	MONEDA EXTRANJERA /1
Intereses Pagados en Compra de Valores	-	ENCAJE COMPUTABLE	339,158	17,027
SUMA	308,282	ENCAJE REQUERIDO	336,962	12,395
(-) Estimaciones por Valuación	-	POSICIÓN	2,196	4,632
CARTERA DE CRÉDITOS	2,508,270	CARTERA DE CRÉDITOS	MONEDA NACIONAL	MONEDA EXTRANJERA
Vigente	2,528,554	TOTAL DE CARTERA DE CRÉDITOS (BRUTA)	100.00 %	100.00 %
Vencidos	28,232	Vigente	98.48 %	99.96 %
SUMA	2,556,786	Vencidos en Proceso de Prórroga	.00 %	.00 %
(-) Estimaciones Por Valuación	48,516	Vencidos en Cobro Administrativo	1.52 %	.04 %
PRODUCTOS FINANCIEROS POR COBRAR	18,902	Vencidos en Cobro Judicial	.00 %	.00 %
CUENTAS POR COBRAR (Neto)	52,868	Monto total de Cartera de Créditos (Bruta)	1,841,430	715,356
ACTIVOS REALIZABLES (Neto)	3,628	DEPÓSITOS	MONEDA NACIONAL	MONEDA EXTRANJERA
INVERSIONES PERMANENTES (Neto)	584	No. de Cuentas Depósitos Monetarios	46,599	3,735
OTRAS INVERSIONES (Neto)	-	Monto Depósitos Monetarios	220,443	271,493
SUCURSALES, CASA MATRIZ Y DEPARTAMENTOS ADSCRITOS	-	No. de Cuentas Depósitos de Ahorro	93,956	1,215
INMUEBLES Y MUEBLES (Neto)	79,120	Monto Depósitos de Ahorro	141,637	58,998
CARGOS DIFERIDOS (Neto)	24,388	No. de Cuentas Depósitos a Plazo	2,515	441
PASIVO	3,260,852	Monto Depósitos a Plazo	1,967,981	330,405
OBLIGACIONES DEPOSITARIAS	2,991,857	No. de Cuentas a la Orden	546	47
Depósitos Monetarios	491,936	Monto Depósitos a la Orden	79	117
Depósitos de Ahorro	200,634	No. de Cuentas Depósitos con Restricciones	1,798	59
Depósitos a Plazo	2,298,386	Monto Depósitos con Restricciones	350	354
Depósitos a la Orden	196	No. de Obligaciones Financieras	0	0
Depósitos con Restricciones	704	Monto Obligaciones Financieras	0	0
CRÉDITOS OBTENIDOS	48,940	POSICIÓN PATRIMONIAL		
Del Banco Central	-	CAPITAL COMPUTABLE	430,228	
De Instituciones Financieras Nacionales	15,557	CAPITAL REQUERIDO	315,254	
De Instituciones Financieras Extranjeras	-	POSICIÓN	114,974	
Organismos Internacionales	33,383	INDICADORES FINANCIEROS		
OBLIGACIONES FINANCIERAS	-	LIQUIDEZ		
GASTOS FINANCIEROS POR PAGAR	28,324	Encaje Computable en relación a los Depósitos		
CUENTAS POR PAGAR	84,286	Moneda Nacional	14.55%	
PROVISIONES	8,791	Moneda Extranjera	20.03%	
SUCURSALES, CASA MATRIZ Y DEPARTAMENTOS ADSCRITOS	-	Liquidez Inmediata	19.94 %	
OTRAS OBLIGACIONES	62,229	SOLVENCIA		
CRÉDITOS DIFERIDOS	23,406	Patrimonio en relación a Activos	9.23 %	
SUMA	3,247,832	Patrimonio en relación a Cartera de Créditos	12.97 %	
OTRAS CUENTAS ACREEDORAS	13,020	Patrimonio en relación a las Captaciones	11.09 %	
CAPITAL CONTABLE	331,723	RENTABILIDAD		
CAPITAL PAGADO	154,770	Rentabilidad sobre Patrimonio	27.94 %	
Capital Autorizado	500,000	Rentabilidad sobre Activos	2.58 %	
(-) Capital No Pagado	345,230	Eficiencia	26.95 %	
Casa Matriz, Capital Asignado	-	CALIDAD DE ACTIVOS		
APORTACIONES PERMANENTES	-	Cartera Vigente en relación a Cartera Bruta	98.90 %	
RESERVA DE CAPITAL	115,148	Cobertura de Cartera Crediticia en Riesgo	187.06 %	
RESERVAS PARA ACTIVOS EXTRAORDINARIOS	-			
REVALUACIÓN DE ACTIVOS	-			
OBLIGACIONES SUBORDINADAS	-			
GANANCIAS Y PÉRDIDAS POR FUSIÓN	-			
VALUACIÓN DE ACTIVOS DE RECUPERACIÓN DUDOSA	-			
PROVISION DE BENEFICIOS A EMPLEADOS	-			
AJUSTES AL IMPUESTO SOBRE LA RENTA	-			
GANANCIAS O PÉRDIDAS POR CAMBIOS EN EL VALOR DE MERCADO DE LAS INVERSIONES	-			
RESULTADOS DE EJERCICIOS ANTERIORES	15,458			
RESULTADOS DEL EJERCICIO	46,347			
TOTAL IGUAL A LA SUMA DEL ACTIVO	3,592,575			
	-			
ESTADO DE RESULTADOS	-			
PRODUCTOS FINANCIEROS	302,085			
GASTOS FINANCIEROS	97,410			
MARGEN POR INVERSIÓN	204,675			
PRODUCTOS POR SERVICIOS	30,482			
GASTOS POR SERVICIOS	43,428			
MARGEN POR SERVICIOS	-12,946			
OTROS PRODUCTOS Y GASTOS DE OPERACIÓN	-			
Productos	7,645			
Gastos	54,064			
MARGEN OTROS PRODUCTOS Y GASTOS DE OPERACIÓN	-46,419			
MARGEN OPERACIONAL BRUTO	145,310			
GASTOS DE ADMINISTRACIÓN	106,155			
MARGEN OPERACIONAL NETO	39,156			
PRODUCTOS Y GASTOS EXTRAORDINARIOS	7,186			
Productos Extraordinarios	8,754			
Gastos Extraordinarios	1,568			
PRODUCTOS Y GASTOS DE EJERCICIOS ANTERIORES	6			
Productos de Ejercicios Anteriores	218			
Gastos de Ejercicios Anteriores	212			
GANANCIA (PÉRDIDA) BRUTA	46,347			
IMPUESTO SOBRE LA RENTA	-			
GANANCIA (PÉRDIDA) NETA	46,347			

BANCO DE ANTIGUA, S. A.

AL 30 DE JUNIO DE 2014

(Cifras en miles de Quetzales)

ACTIVO	1,280,941	TASAS DE INTERÉS PROMEDIO PONDERADAS	MONEDA NACIONAL	MONEDA EXTRANJERA
DISPONIBILIDADES	190,480	OPERACIONES ACTIVAS		
Caja	25,424	Préstamos	36.00 %	.00 %
Banco Central	137,033	Documentos Descontados	.00 %	.00 %
Bancos del País	872	OPERACIONES PASIVAS		
Bancos del Exterior	25,167	Depósitos Monetarios	.00 %	.00 %
Cheques a Compensar	1,984	Depósitos de Ahorro	1.99 %	1.00 %
Giros sobre el Exterior	-	Depósitos a Plazo	8.53 %	2.78 %
INVERSIONES	290,912	Bonos	.00 %	.00 %
En Títulos-Valores para Negociación	-	Pagarés Financieros	.00 %	.00 %
En Títulos-Valores para la Venta	115,412	Obligaciones Subordinadas	.00 %	.00 %
En Títulos-Valores para su Vencimiento	175,500	Obligaciones Financieras con Restricciones	.00 %	.00 %
Operaciones de Reporto	-	Obligaciones Convertibles en Acciones	.00 %	.00 %
Certificados de Participación	-	ENCAJE LEGAL	MONEDA NACIONAL	MONEDA EXTRANJERA /1
Intereses Pagados en Compra de Valores	-	ENCAJE COMPUTABLE	152,510	779
SUMA	290,912	ENCAJE REQUERIDO	152,197	56
(-) Estimaciones por Valuación	-	POSICIÓN	314	722
CARTERA DE CRÉDITOS	698,659	CARTERA DE CRÉDITOS	MONEDA NACIONAL	MONEDA EXTRANJERA
Vigente	698,659	TOTAL DE CARTERA DE CRÉDITOS (BRUTA)	100.00 %	100.00 %
Vencidos	60,356	Vigente	92.04 %	95.63 %
SUMA	759,016	Vencidos en Proceso de Prórroga	.00 %	.00 %
(-) Estimaciones Por Valuación	60,356	Vencidos en Cobro Administrativo	7.96 %	4.37 %
PRODUCTOS FINANCIEROS POR COBRAR	20,936	Vencidos en Cobro Judicial	.00 %	.00 %
CUENTAS POR COBRAR (Neto)	14,880	Monto total de Cartera de Créditos (Bruta)	758,034	981
ACTIVOS REALIZABLES (Neto)	-			
INVERSIONES PERMANENTES (Neto)	-	DEPÓSITOS	MONEDA NACIONAL	MONEDA EXTRANJERA
OTRAS INVERSIONES (Neto)	-	No. de Cuentas Depósitos Monetarios	0	0
SUCURSALES, CASA MATRIZ Y DEPARTAMENTOS ADSCRITOS	-	Monto Depósitos Monetarios	0	0
INMUEBLES Y MUEBLES (Neto)	11,459	No. de Cuentas Depósitos de Ahorro	7,056	155
CARGOS DIFERIDOS (Neto)	53,614	Monto Depósitos de Ahorro	42,394	752
PASIVO	1,134,948	No. de Cuentas Depósitos a Plazo	2,056	18
OBLIGACIONES DEPOSITARIAS	1,034,097	Monto Depósitos a Plazo	988,717	1,732
Depósitos Monetarios	-	No. de Cuentas a la Orden	19	0
Depósitos de Ahorro	43,146	Monto Depósitos a la Orden	415	0
Depósitos a Plazo	990,449	No. de Cuentas Depósitos con Restricciones	264	4
Depósitos a la Orden	415	Monto Depósitos con Restricciones	85	1
Depósitos con Restricciones	87	No. de Obligaciones Financieras	0	0
CRÉDITOS OBTENIDOS	-	Monto Obligaciones Financieras	0	0
Del Banco Central	-	POSICIÓN PATRIMONIAL		
De Instituciones Financieras Nacionales	-	CAPITAL COMPUTABLE	170,642	
De Instituciones Financieras Extranjeras	-	CAPITAL REQUERIDO	96,928	
Organismos Internacionales	-	POSICIÓN	73,714	
OBLIGACIONES FINANCIERAS	-	INDICADORES FINANCIEROS		
GASTOS FINANCIEROS POR PAGAR	16,163	LIQUIDEZ		
CUENTAS POR PAGAR	31,704	Encaje Computable en relación a los Depósitos		
PROVISIONES	9,673	Moneda Nacional	14.78%	
SUCURSALES, CASA MATRIZ Y DEPARTAMENTOS ADSCRITOS	-	Moneda Extranjera	243.67%	
OTRAS OBLIGACIONES	-	Liquidez Inmediata	18.42 %	
CRÉDITOS DIFERIDOS	-	SOLVENCIA		
SUMA	1,091,637	Patrimonio en relación a Activos	11.40 %	
OTRAS CUENTAS ACREEDORAS	43,311	Patrimonio en relación a Cartera de Créditos	19.23 %	
CAPITAL CONTABLE	145,992	Patrimonio en relación a las Captaciones	14.12 %	
CAPITAL PAGADO	125,176	RENTABILIDAD		
Capital Autorizado	160,000	Rentabilidad sobre Patrimonio	.26 %	
(-) Capital No Pagado	34,824	Rentabilidad sobre Activos	.03 %	
Casa Matriz, Capital Asignado	-	Eficiencia	-14.46 %	
APORTACIONES PERMANENTES	0	CALIDAD DE ACTIVOS		
RESERVA DE CAPITAL	8,642	Cartera Vigente en relación a Cartera Bruta	92.05 %	
RESERVAS PARA ACTIVOS EXTRAORDINARIOS	-	Cobertura de Cartera Crediticia en Riesgo	102.37 %	
REVALUACIÓN DE ACTIVOS	-			
OBLIGACIONES SUBORDINADAS	-			
GANANCIAS Y PÉRDIDAS POR FUSIÓN	-			
VALUACIÓN DE ACTIVOS DE RECUPERACIÓN DUDOSA	25,000			
PROVISION DE BENEFICIOS A EMPLEADOS	-			
AJUSTES AL IMPUESTO SOBRE LA RENTA	-			
GANANCIAS O PÉRDIDAS POR CAMBIOS EN EL VALOR DE MERCADO DE LAS INVERSIONES	-			
RESULTADOS DE EJERCICIOS ANTERIORES	36,984			
RESULTADOS DEL EJERCICIO	190			
TOTAL IGUAL A LA SUMA DEL ACTIVO	1,280,941			
	-			
ESTADO DE RESULTADOS	-			
PRODUCTOS FINANCIEROS	174,023			
GASTOS FINANCIEROS	47,376			
MARGEN POR INVERSIÓN	126,647			
PRODUCTOS POR SERVICIOS	9,330			
GASTOS POR SERVICIOS	1,897			
MARGEN POR SERVICIOS	7,433			
OTROS PRODUCTOS Y GASTOS DE OPERACIÓN	-			
Productos	41			
Gastos	55,658			
MARGEN OTROS PRODUCTOS Y GASTOS DE OPERACIÓN	-55,617			
MARGEN OPERACIONAL BRUTO	78,463			
GASTOS DE ADMINISTRACIÓN	89,809			
MARGEN OPERACIONAL NETO	-11,346			
PRODUCTOS Y GASTOS EXTRAORDINARIOS	10,666			
Productos Extraordinarios	10,666			
Gastos Extraordinarios	-			
PRODUCTOS Y GASTOS DE EJERCICIOS ANTERIORES	870			
Productos de Ejercicios Anteriores	1,578			
Gastos de Ejercicios Anteriores	707			
GANANCIA (PÉRDIDA) BRUTA	190			
IMPUESTO SOBRE LA RENTA	-			
GANANCIA (PÉRDIDA) NETA	190			

AL 30 DE JUNIO DE 2014

(Cifras en miles de Quetzales)

ACTIVO	6,550,678	TASAS DE INTERÉS PROMEDIO PONDERADAS	MONEDA NACIONAL	MONEDA EXTRANJERA
DISPONIBILIDADES	1,644,082	OPERACIONES ACTIVAS		
Caja	220,829	Préstamos	8.10 %	6.35 %
Banco Central	667,668	Documentos Descontados	9.35 %	6.63 %
Bancos del País	-	OPERACIONES PASIVAS		
Bancos del Exterior	550,617	Depósitos Monetarios	1.91 %	.54 %
Cheques a Compensar	201,943	Depósitos de Ahorro	2.40 %	1.45 %
Giros sobre el Exterior	3,024	Depósitos a Plazo	7.45 %	3.40 %
INVERSIONES	584,172	Bonos	.00 %	.00 %
En Títulos-Valores para Negociación	-	Pagarés Financieros	.00 %	.00 %
En Títulos-Valores para la Venta	132,472	Obligaciones Subordinadas	.00 %	.00 %
En Títulos-Valores para su Vencimiento	303,500	Obligaciones Financieras con Restricciones	.00 %	.00 %
Operaciones de Reporto	148,200	Obligaciones Convertibles en Acciones	.00 %	.00 %
Certificados de Participación	-	ENCAJE LEGAL	MONEDA NACIONAL	MONEDA EXTRANJERA /1
Intereses Pagados en Compra de Valores	-	ENCAJE COMPUTABLE	456,083	40,719
SUMA	584,172	ENCAJE REQUERIDO	429,952	37,527
(-) Estimaciones por Valuación	-	POSICIÓN	26,131	3,192
CARTERA DE CRÉDITOS	4,158,106	CARTERA DE CRÉDITOS	MONEDA NACIONAL	MONEDA EXTRANJERA
Vigente	4,165,018	TOTAL DE CARTERA DE CRÉDITOS (BRUTA)	100.00 %	100.00 %
Vencidos	79,429	Vigente	98.02 %	98.26 %
SUMA	4,244,447	Vencidos en Proceso de Prórroga	.86 %	.08 %
(-) Estimaciones Por Valuación	86,341	Vencidos en Cobro Administrativo	.69 %	1.00 %
PRODUCTOS FINANCIEROS POR COBRAR	37,215	Vencidos en Cobro Judicial	.43 %	66 %
CUENTAS POR COBRAR (Neto)	119,292	Monto total de Cartera de Créditos (Bruta)	2,301,324	1,943,123
ACTIVOS REALIZABLES (Neto)	7,415			
INVERSIONES PERMANENTES (Neto)	396	DEPÓSITOS	MONEDA NACIONAL	MONEDA EXTRANJERA
OTRAS INVERSIONES (Neto)	-	No. de Cuentas Depósitos Monetarios	62,292	13,034
SUCURSALES, CASA MATRIZ Y DEPARTAMENTOS ADSCRITOS	-	Monto Depósitos Monetarios	1,784,131	1,398,610
INMUEBLES Y MUEBLES (Neto)	-	No. de Cuentas Depósitos de Ahorro	64,914	6,950
CARGOS DIFERIDOS (Neto)	-0	Monto Depósitos de Ahorro	179,774	259,814
PASIVO	5,692,229	No. de Cuentas Depósitos a Plazo	1,601	526
OBLIGACIONES DEPOSITARIAS	5,009,904	Monto Depósitos a Plazo	1,037,162	341,195
Depósitos Monetarios	3,182,741	No. de Cuentas a la Orden	2,964	466
Depósitos de Ahorro	439,587	Monto Depósitos a la Orden	1,489	670
Depósitos a Plazo	1,378,357	No. de Cuentas Depósitos con Restricciones	2,767	601
Depósitos a la Orden	2,159	Monto Depósitos con Restricciones	5,249	1,812
Depósitos con Restricciones	7,060	No. de Obligaciones Financieras	0	0
CRÉDITOS OBTENIDOS	175,983	Monto Obligaciones Financieras	0	0
Del Banco Central	-	POSICIÓN PATRIMONIAL		
De Instituciones Financieras Nacionales	-	CAPITAL COMPUTABLE	924,639	
De Instituciones Financieras Extranjeras	110,233	CAPITAL REQUERIDO	447,449	
Organismos Internacionales	65,750	POSICIÓN	477,190	
OBLIGACIONES FINANCIERAS	-	INDICADORES FINANCIEROS		
GASTOS FINANCIEROS POR PAGAR	12,903	LIQUIDEZ		
CUENTAS POR PAGAR	443,603	Encaje Computable en relación a los Depósitos		
PROVISIONES	10,864	Moneda Nacional	15.16 %	
SUCURSALES, CASA MATRIZ Y DEPARTAMENTOS ADSCRITOS	-	Moneda Extranjera	15.82 %	
OTRAS OBLIGACIONES	-	Liquidez Inmediata	32.82 %	
CRÉDITOS DIFERIDOS	426	SOLVENCIA		
SUMA	5,653,682	Patrimonio en relación a Activos	13.10 %	
OTRAS CUENTAS ACREEDORAS	38,547	Patrimonio en relación a Cartera de Créditos	20.23 %	
CAPITAL CONTABLE	858,448	Patrimonio en relación a las Captaciones	17.14 %	
CAPITAL PAGADO	413,748	RENTABILIDAD		
Capital Autorizado	415,000	Rentabilidad sobre Patrimonio	23.69 %	
(-) Capital No Pagado	1,252	Rentabilidad sobre Activos	3.10 %	
Casa Matriz, Capital Asignado	-	Eficiencia	72.58 %	
APORTACIONES PERMANENTES	-	CALIDAD DE ACTIVOS		
RESERVA DE CAPITAL	56,326	Cartera Vigente en relación a Cartera Bruta	98.13 %	
RESERVAS PARA ACTIVOS EXTRAORDINARIOS	-	Cobertura de Cartera Crediticia en Riesgo	110.84 %	
REVALUACIÓN DE ACTIVOS	-			
OBLIGACIONES SUBORDINADAS	-			
GANANCIAS Y PÉRDIDAS POR FUSIÓN	-			
VALUACIÓN DE ACTIVOS DE RECUPERACIÓN DUDOSA	-			
PROVISION DE BENEFICIOS A EMPLEADOS	-			
AJUSTES AL IMPUESTO SOBRE LA RENTA	-			
GANANCIAS O PÉRDIDAS POR CAMBIOS EN EL VALOR DE MERCADO DE LAS INVERSIONES	-			
RESULTADOS DE EJERCICIOS ANTERIORES	286,692			
RESULTADOS DEL EJERCICIO	101,682			
TOTAL IGUAL A LA SUMA DEL ACTIVO	6,550,678			
	-			
ESTADO DE RESULTADOS	-			
PRODUCTOS FINANCIEROS	238,549			
GASTOS FINANCIEROS	77,736			
MARGEN POR INVERSIÓN	160,814			
PRODUCTOS POR SERVICIOS	20,576			
GASTOS POR SERVICIOS	386			
MARGEN POR SERVICIOS	20,190			
OTROS PRODUCTOS Y GASTOS DE OPERACIÓN	-			
Productos	26,363			
Gastos	40,345			
MARGEN OTROS PRODUCTOS Y GASTOS DE OPERACIÓN	-13,983			
MARGEN OPERACIONAL BRUTO	167,021			
GASTOS DE ADMINISTRACIÓN	45,795			
MARGEN OPERACIONAL NETO	121,226			
PRODUCTOS Y GASTOS EXTRAORDINARIOS	618			
Productos Extraordinarios	2,645			
Gastos Extraordinarios	2,027			
PRODUCTOS Y GASTOS DE EJERCICIOS ANTERIORES	-1			
Productos de Ejercicios Anteriores	-			
Gastos de Ejercicios Anteriores	1			
GANANCIA (PÉRDIDA) BRUTA	121,842			
IMPUESTO SOBRE LA RENTA	20,161			
GANANCIA (PÉRDIDA) NETA	101,682			

BANCO CITIBANK DE GUATEMALA, S. A.

AL 30 DE JUNIO DE 2014
(Cifras en miles de Quetzales)

ACTIVO	5,825,049	TASAS DE INTERÉS PROMEDIO PONDERADAS	MONEDA NACIONAL	MONEDA EXTRANJERA
DISPONIBILIDADES	951,599	OPERACIONES ACTIVAS		
Caja	142,301	Préstamos	22.84 %	5.68 %
Banco Central	469,218	Documentos Descontados	.00 %	.00 %
Bancos del País	50,113	OPERACIONES PASIVAS		
Bancos del Exterior	165,249	Depósitos Monetarios	1.18 %	.03 %
Cheques a Compensar	122,422	Depósitos de Ahorro	2.91 %	.18 %
Giros sobre el Exterior	2,297	Depósitos a Plazo	6.52 %	.41 %
INVERSIONES	630,627	Bonos	.00 %	.00 %
En Títulos-Valores para Negociación	-	Pagarés Financieros	.00 %	.00 %
En Títulos-Valores para la Venta	521,727	Obligaciones Subordinadas	.00 %	.00 %
En Títulos-Valores para su Vencimiento	-	Obligaciones Financieras con Restricciones	.00 %	.00 %
Operaciones de Reporto	108,901	Obligaciones Convertibles en Acciones	.00 %	.00 %
Certificados de Participación	-	ENCAJE LEGAL	MONEDA NACIONAL	MONEDA EXTRANJERA /1
Intereses Pagados en Compra de Valores	-	ENCAJE COMPUTABLE	333,311	31,457
SUMA	630,627	ENCAJE REQUERIDO	325,670	30,408
(-) Estimaciones por Valuación	-	POSICIÓN	7,641	1,049
CARTERA DE CRÉDITOS	3,899,502	CARTERA DE CRÉDITOS	MONEDA NACIONAL	MONEDA EXTRANJERA
Vigente	3,914,067	TOTAL DE CARTERA DE CRÉDITOS (BRUTA)	100.00 %	100.00 %
Vencidos	238,489	Vigente	93.85 %	95.35 %
SUMA	4,152,556	Vencidos en Proceso de Prórroga	.09 %	.38 %
(-) Estimaciones Por Valuación	253,054	Vencidos en Cobro Administrativo	5.85 %	4.09 %
PRODUCTOS FINANCIEROS POR COBRAR	9,721	Vencidos en Cobro Judicial	.21 %	.18 %
CUENTAS POR COBRAR (Neto)	139,853	Monto total de Cartera de Créditos (Bruta)	3,026,073	1,126,483
ACTIVOS REALIZABLES (Neto)	1,900			
INVERSIONES PERMANENTES (Neto)	3,878	DEPÓSITOS	MONEDA NACIONAL	MONEDA EXTRANJERA
OTRAS INVERSIONES (Neto)	-	No. de Cuentas Depósitos Monetarios	31,642	5,773
SUCURSALES, CASA MATRIZ Y DEPARTAMENTOS ADSCRITOS	-	Monto Depósitos Monetarios	1,320,416	1,064,370
INMUEBLES Y MUEBLES (Neto)	162,480	No. de Cuentas Depósitos de Ahorro	54,805	10,820
CARGOS DIFERIDOS (Neto)	25,489	Monto Depósitos de Ahorro	319,160	437,365
PASIVO	4,386,986	No. de Cuentas Depósitos a Plazo	1,594	220
OBLIGACIONES DEPOSITARIAS	3,988,306	Monto Depósitos a Plazo	718,276	102,728
Depósitos Monetarios	2,384,786	No. de Cuentas a la Orden	22,025	3,609
Depósitos de Ahorro	756,526	Monto Depósitos a la Orden	3,373	2,472
Depósitos a Plazo	821,004	No. de Cuentas Depósitos con Restricciones	6,953	1,537
Depósitos a la Orden	5,845	Monto Depósitos con Restricciones	14,026	6,119
Depósitos con Restricciones	20,145	No. de Obligaciones Financieras	0	0
CRÉDITOS OBTENIDOS	-	Monto Obligaciones Financieras	0	0
Del Banco Central	-	POSICIÓN PATRIMONIAL		
De Instituciones Financieras Nacionales	-	CAPITAL COMPUTABLE	1,017,233	
De Instituciones Financieras Extranjeras	-	CAPITAL REQUERIDO	559,395	
Organismos Internacionales	-	POSICIÓN	457,838	
OBLIGACIONES FINANCIERAS	-	INDICADORES FINANCIEROS		
GASTOS FINANCIEROS POR PAGAR	15,223	LIQUIDEZ		
CUENTAS POR PAGAR	219,262	Encaje Computable en relación a los Depósitos		
PROVISIONES	143,257	Moneda Nacional	14.03%	
SUCURSALES, CASA MATRIZ Y DEPARTAMENTOS ADSCRITOS	-	Moneda Extranjera	15.17%	
OTRAS OBLIGACIONES	-	Liquidez Inmediata	23.86 %	
CRÉDITOS DIFERIDOS	11,940	SOLVENCIA		
SUMA	4,377,989	Patrimonio en relación a Activos	24.69 %	
OTRAS CUENTAS ACREEDORAS	8,997	Patrimonio en relación a Cartera de Créditos	34.63 %	
CAPITAL CONTABLE	1,438,063	Patrimonio en relación a las Captaciones	36.06 %	
CAPITAL PAGADO	443,389	RENTABILIDAD		
Capital Autorizado	1,000,000	Rentabilidad sobre Patrimonio	8.23 %	
(-) Capital No Pagado	556,611	Rentabilidad sobre Activos	2.03 %	
Casa Matriz, Capital Asignado	-	Eficiencia	18.28 %	
APORTACIONES PERMANENTES	-	CALIDAD DE ACTIVOS		
RESERVA DE CAPITAL	154,228	Cartera Vigente en relación a Cartera Bruta	94.26 %	
RESERVAS PARA ACTIVOS EXTRAORDINARIOS	-	Cobertura de Cartera Crediticia en Riesgo	109.45 %	
REVALUACIÓN DE ACTIVOS	15,681			
OBLIGACIONES SUBORDINADAS	-			
GANANCIAS Y PÉRDIDAS POR FUSIÓN	-			
VALUACIÓN DE ACTIVOS DE RECUPERACIÓN DUDOSA	62,562			
PROVISION DE BENEFICIOS A EMPLEADOS	125,211			
AJUSTES AL IMPUESTO SOBRE LA RENTA	-			
GANANCIAS O PÉRDIDAS POR CAMBIOS EN EL VALOR DE MERCADO DE LAS INVERSIONES	-			
RESULTADOS DE EJERCICIOS ANTERIORES	953,368			
RESULTADOS DEL EJERCICIO	59,171			
TOTAL IGUAL A LA SUMA DEL ACTIVO	5,825,049			
ESTADO DE RESULTADOS	-			
PRODUCTOS FINANCIEROS	609,458			
GASTOS FINANCIEROS	81,472			
MARGEN POR INVERSIÓN	527,986			
PRODUCTOS POR SERVICIOS	28,545			
GASTOS POR SERVICIOS	5,133			
MARGEN POR SERVICIOS	23,412			
OTROS PRODUCTOS Y GASTOS DE OPERACIÓN	-			
Productos	34,413			
Gastos	216,275			
MARGEN OTROS PRODUCTOS Y GASTOS DE OPERACIÓN	-181,862			
MARGEN OPERACIONAL BRUTO	369,536			
GASTOS DE ADMINISTRACIÓN	301,980			
MARGEN OPERACIONAL NETO	67,556			
PRODUCTOS Y GASTOS EXTRAORDINARIOS	42,203			
Productos Extraordinarios	62,976			
Gastos Extraordinarios	20,772			
PRODUCTOS Y GASTOS DE EJERCICIOS ANTERIORES	30			
Productos de Ejercicios Anteriores	1,175			
Gastos de Ejercicios Anteriores	1,145			
GANANCIA (PÉRDIDA) BRUTA	109,789			
IMPUESTO SOBRE LA RENTA	50,618			
GANANCIA (PÉRDIDA) NETA	59,171			

AL 30 DE JUNIO DE 2014

(Cifras en miles de Quetzales)

ACTIVO	20,651,642	TASAS DE INTERÉS PROMEDIO PONDERADAS	MONEDA NACIONAL	MONEDA EXTRANJERA
DISPONIBILIDADES	3,331,984	OPERACIONES ACTIVAS		
Caja	538,117	Préstamos	8.35 %	6.15 %
Banco Central	1,585,492	Documentos Descontados	.00 %	6.00 %
Bancos del País	26,713	OPERACIONES PASIVAS		
Bancos del Exterior	888,750	Depósitos Monetarios	.79 %	1.33 %
Cheques a Compensar	281,617	Depósitos de Ahorro	1.78 %	1.70 %
Giros sobre el Exterior	11,295	Depósitos a Plazo	6.97 %	4.31 %
INVERSIONES	3,891,248	Bonos	6.69 %	.00 %
En Títulos-Valores para Negociación	-	Pagarés Financieros	.00 %	.00 %
En Títulos-Valores para la Venta	3,162,060	Obligaciones Subordinadas	.00 %	.00 %
En Títulos-Valores para su Vencimiento	676,044	Obligaciones Financieras con Restricciones	.00 %	.00 %
Operaciones de Reporto	54,450	Obligaciones Convertibles en Acciones	.00 %	.00 %
Certificados de Participación	-	ENCAJE LEGAL	MONEDA NACIONAL	MONEDA EXTRANJERA /1
Intereses Pagados en Compra de Valores	589	ENCAJE COMPUTABLE	1,489,217	67,117
SUMA	3,893,144	ENCAJE REQUERIDO	1,472,721	64,130
(-) Estimaciones por Valuación	1,896	POSICIÓN	16,496	2,987
CARTERA DE CRÉDITOS	12,810,878	CARTERA DE CRÉDITOS	MONEDA NACIONAL	MONEDA EXTRANJERA
Vigente	12,908,420	TOTAL DE CARTERA DE CRÉDITOS (BRUTA)	100.00 %	100.00 %
Vencidos	155,779	Vigente	97.82 %	99.96 %
SUMA	13,064,199	Vencidos en Proceso de Prórroga	1.18 %	.01 %
(-) Estimaciones Por Valuación	253,320	Vencidos en Cobro Administrativo	.02 %	.00 %
PRODUCTOS FINANCIEROS POR COBRAR	68,398	Vencidos en Cobro Judicial	.99 %	.02 %
CUENTAS POR COBRAR (Neto)	36,920	Monto total de Cartera de Créditos (Bruta)	7,038,592	6,025,607
ACTIVOS REALIZABLES (Neto)	63,424			
INVERSIONES PERMANENTES (Neto)	54,452	DEPÓSITOS	MONEDA NACIONAL	MONEDA EXTRANJERA
OTRAS INVERSIONES (Neto)	14,901	No. de Cuentas Depósitos Monetarios	123,611	9,367
SUCURSALES, CASA MATRIZ Y DEPARTAMENTOS ADSCRITOS	268,902	Monto Depósitos Monetarios	3,797,886	1,272,877
INMUEBLES Y MUEBLES (Neto)	110,535	No. de Cuentas Depósitos de Ahorro	1,147,536	29,019
CARGOS DIFERIDOS (Neto)	18,539,832	Monto Depósitos de Ahorro	2,540,819	645,026
PASIVO	13,481,849	No. de Cuentas Depósitos a Plazo	10,848	1,554
OBLIGACIONES DEPOSITARIAS	5,070,763	Monto Depósitos a Plazo	3,762,563	1,400,420
Depósitos Monetarios	3,185,845	No. de Cuentas a la Orden	3,136	188
Depósitos de Ahorro	5,162,982	Monto Depósitos a la Orden	9,338	1,034
Depósitos a Plazo	10,372	No. de Cuentas Depósitos con Restricciones	38,617	1,364
Depósitos a la Orden	51,887	Monto Depósitos con Restricciones	45,709	6,178
Depósitos con Restricciones	4,420,074	No. de Obligaciones Financieras	150	0
CRÉDITOS OBTENIDOS	-	Monto Obligaciones Financieras	27,996	0
Del Banco Central	-	POSICIÓN PATRIMONIAL		
De Instituciones Financieras Nacionales	3,642,213	CAPITAL COMPUTABLE	2,290,335	
De Instituciones Financieras Extranjeras	777,861	CAPITAL REQUERIDO	1,410,944	
Organismos Internacionales	27,996	POSICIÓN	879,391	
OBLIGACIONES FINANCIERAS	151,533	INDICADORES FINANCIEROS		
GASTOS FINANCIEROS POR PAGAR	242,898	LIQUIDEZ		
CUENTAS POR PAGAR	144,248	Encaje Computable en relación a los Depósitos		
PROVISIONES	-	Moneda Nacional	14.66%	
SUCURSALES, CASA MATRIZ Y DEPARTAMENTOS ADSCRITOS	18,470,426	Moneda Extranjera	15.70%	
OTRAS OBLIGACIONES	69,406	Liquidez Inmediata	24.66 %	
CRÉDITOS DIFERIDOS	2,111,810	SOLVENCIA		
SUMA	1,167,587	Patrimonio en relación a Activos	10.23 %	
OTRAS CUENTAS ACREEDORAS	2,000,000	Patrimonio en relación a Cartera de Créditos	16.16 %	
CAPITAL CONTABLE	832,413	Patrimonio en relación a las Captaciones	15.63 %	
CAPITAL PAGADO	-	RENTABILIDAD		
Capital Autorizado	407,013	Rentabilidad sobre Patrimonio	12.69 %	
(-) Capital No Pagado	224,467	Rentabilidad sobre Activos	1.30 %	
Casa Matriz, Capital Asignado	-	Eficiencia	26.33 %	
APORTACIONES PERMANENTES	28,017	CALIDAD DE ACTIVOS		
RESERVA DE CAPITAL	-	Cartera Vigente en relación a Cartera Bruta	98.81 %	
RESERVAS PARA ACTIVOS EXTRAORDINARIOS	48,447	Cobertura de Cartera Crediticia en Riesgo	155.47 %	
REVALUACIÓN DE ACTIVOS	-			
OBLIGACIONES SUBORDINADAS	-			
GANANCIAS Y PÉRDIDAS POR FUSIÓN	-			
VALUACIÓN DE ACTIVOS DE RECUPERACIÓN DUDOSA	5,831			
PROVISION DE BENEFICIOS A EMPLEADOS	193,381			
AJUSTES AL IMPUESTO SOBRE LA RENTA	133,960			
GANANCIAS O PÉRDIDAS POR CAMBIOS EN EL VALOR DE MERCADO DE LAS INVERSIONES	-			
RESULTADOS DE EJERCICIOS ANTERIORES	-			
RESULTADOS DEL EJERCICIO	20,651,642			
TOTAL IGUAL A LA SUMA DEL ACTIVO	-			
ESTADO DE RESULTADOS	-			
PRODUCTOS FINANCIEROS	734,248			
GASTOS FINANCIEROS	289,639			
MARGEN POR INVERSIÓN	444,609			
PRODUCTOS POR SERVICIOS	77,614			
GASTOS POR SERVICIOS	45,093			
MARGEN POR SERVICIOS	32,520			
OTROS PRODUCTOS Y GASTOS DE OPERACIÓN	-			
Productos	40,121			
Gastos	72,389			
MARGEN OTROS PRODUCTOS Y GASTOS DE OPERACIÓN	-32,268			
MARGEN OPERACIONAL BRUTO	444,862			
GASTOS DE ADMINISTRACIÓN	327,709			
MARGEN OPERACIONAL NETO	117,153			
PRODUCTOS Y GASTOS EXTRAORDINARIOS	16,012			
Productos Extraordinarios	17,030			
Gastos Extraordinarios	1,019			
PRODUCTOS Y GASTOS DE EJERCICIOS ANTERIORES	796			
Productos de Ejercicios Anteriores	1,479			
Gastos de Ejercicios Anteriores	683			
GANANCIA (PÉRDIDA) BRUTA	133,961			
IMPUESTO SOBRE LA RENTA	1			
GANANCIA (PÉRDIDA) NETA	133,960			

AL 30 DE JUNIO DE 2014

(Cifras en miles de Quetzales)

ACTIVO	45,015,467	TASAS DE INTERÉS PROMEDIO PONDERADAS	MONEDA NACIONAL	MONEDA EXTRANJERA
DISPONIBILIDADES	6,861,312	OPERACIONES ACTIVAS		
Caja	784,870	Préstamos	9.50 %	6.07 %
Banco Central	3,839,322	Documentos Descontados	8.86 %	6.63 %
Bancos del País	133,639	OPERACIONES PASIVAS		
Bancos del Exterior	849,467	Depósitos Monetarios	1.48 %	1.54 %
Cheques a Compensar	1,244,993	Depósitos de Ahorro	2.05 %	2.63 %
Giros sobre el Exterior	9,023	Depósitos a Plazo	7.18 %	3.58 %
INVERSIONES	13,904,139	Bonos	6.58 %	.00 %
En Títulos-Valores para Negociación	-	Pagarés Financieros	.00 %	.00 %
En Títulos-Valores para la Venta	12,453,466	Obligaciones Subordinadas	.00 %	4.78 %
En Títulos-Valores para su Vencimiento	322,733	Obligaciones Financieras con Restricciones	4.00 %	.00 %
Operaciones de Reporto	1,128,963	Obligaciones Convertibles en Acciones	.00 %	.00 %
Certificados de Participación	-	ENCAJE LEGAL	MONEDA NACIONAL	MONEDA EXTRANJERA /1
Intereses Pagados en Compra de Valores	-	ENCAJE COMPUTABLE	3,938,090	115,484
SUMA	13,905,163	ENCAJE REQUERIDO	3,903,615	110,241
(-) Estimaciones por Valuación	1,024	POSICIÓN	34,476	5,243
CARTERA DE CRÉDITOS	21,556,446	CARTERA DE CRÉDITOS	MONEDA NACIONAL	MONEDA EXTRANJERA
Vigente	21,634,502	TOTAL DE CARTERA DE CRÉDITOS (BRUTA)	100.00 %	100.00 %
Vencidos	280,815	Vigente	97.93 %	99.61 %
SUMA	21,915,316	Vencidos en Proceso de Prórroga	.02 %	.00 %
(-) Estimaciones Por Valuación	358,870	Vencidos en Cobro Administrativo	.93 %	.21 %
PRODUCTOS FINANCIEROS POR COBRAR	317,117	Vencidos en Cobro Judicial	1.11 %	.18 %
CUENTAS POR COBRAR (Neto)	446,560	Monto total de Cartera de Créditos (Bruta)	11,654,467	10,260,849
ACTIVOS REALIZABLES (Neto)	165,622			
INVERSIONES PERMANENTES (Neto)	751,482	DEPÓSITOS	MONEDA NACIONAL	MONEDA EXTRANJERA
OTRAS INVERSIONES (Neto)	41,314	No. de Cuentas Depósitos Monetarios	875,054	20,135
SUCURSALES, CASA MATRIZ Y DEPARTAMENTOS ADSCRITOS	805,733	Monto Depósitos Monetarios	8,557,946	2,567,874
INMUEBLES Y MUEBLES (Neto)	165,743	No. de Cuentas Depósitos de Ahorro	1,731,900	29,143
CARGOS DIFERIDOS (Neto)	41,752,005	Monto Depósitos de Ahorro	5,827,333	1,026,100
PASIVO	32,020,966	No. de Cuentas Depósitos a Plazo	12,725	1,447
OBLIGACIONES DEPOSITARIAS	11,125,820	Monto Depósitos a Plazo	11,907,964	1,963,410
Depósitos Monetarios	6,853,432	No. de Cuentas a la Orden	4,740	2,779
Depósitos de Ahorro	13,871,374	Monto Depósitos a la Orden	19,597	3,288
Depósitos a Plazo	22,885	No. de Cuentas Depósitos con Restricciones	57,417	14
Depósitos a la Orden	147,455	Monto Depósitos con Restricciones	146,023	1,432
Depósitos con Restricciones	6,971,755	No. de Obligaciones Financieras	60	0
CRÉDITOS OBTENIDOS	-	Monto Obligaciones Financieras	11,677	0
Del Banco Central	-	POSICIÓN PATRIMONIAL		
De Instituciones Financieras Nacionales	6,971,755	CAPITAL COMPUTABLE	3,730,312	
De Instituciones Financieras Extranjeras	-	CAPITAL REQUERIDO	2,956,354	
Organismos Internacionales	11,677	POSICIÓN	773,958	
OBLIGACIONES FINANCIERAS	110,661	INDICADORES FINANCIEROS		
GASTOS FINANCIEROS POR PAGAR	1,211,898	LIQUIDEZ		
CUENTAS POR PAGAR	36,609	Encaje Computable en relación a los Depósitos		
PROVISIONES	1,267,913	Moneda Nacional	14.88%	
SUCURSALES, CASA MATRIZ Y DEPARTAMENTOS ADSCRITOS	34,101	Moneda Extranjera	16.15%	
OTRAS OBLIGACIONES	41,665,579	Liquidez Inmediata	21.42 %	
CRÉDITOS DIFERIDOS	86,426	SOLVENCIA		
SUMA	3,263,462	Patrimonio en relación a Activos	7.25 %	
OTRAS CUENTAS ACREEDORAS	1,768,012	Patrimonio en relación a Cartera de Créditos	14.89 %	
CAPITAL CONTABLE	3,000,000	Patrimonio en relación a las Captaciones	10.19 %	
CAPITAL PAGADO	1,231,988	RENTABILIDAD		
Capital Autorizado	-	Rentabilidad sobre Patrimonio	11.56 %	
(-) Capital No Pagado	-	Rentabilidad sobre Activos	.84 %	
Casa Matriz, Capital Asignado	553,476	Eficiencia	26.58 %	
APORTACIONES PERMANENTES	722,049	CALIDAD DE ACTIVOS		
RESERVA DE CAPITAL	-	Cartera Vigente en relación a Cartera Bruta	98.72 %	
RESERVAS PARA ACTIVOS EXTRAORDINARIOS	-	Cobertura de Cartera Crediticia en Riesgo	122.25 %	
REVALUACIÓN DE ACTIVOS	-			
OBLIGACIONES SUBORDINADAS	-			
GANANCIAS Y PÉRDIDAS POR FUSIÓN	-			
VALUACIÓN DE ACTIVOS DE RECUPERACIÓN DUDOSA	-			
PROVISION DE BENEFICIOS A EMPLEADOS	-			
AJUSTES AL IMPUESTO SOBRE LA RENTA	31,299			
GANANCIAS O PÉRDIDAS POR CAMBIOS EN EL VALOR DE MERCADO DE LAS INVERSIONES	-			
RESULTADOS DE EJERCICIOS ANTERIORES	188,627			
RESULTADOS DEL EJERCICIO	-			
TOTAL IGUAL A LA SUMA DEL ACTIVO	45,015,467			
ESTADO DE RESULTADOS	-			
PRODUCTOS FINANCIEROS	1,444,321			
GASTOS FINANCIEROS	846,661			
MARGEN POR INVERSIÓN	597,660			
PRODUCTOS POR SERVICIOS	99,707			
GASTOS POR SERVICIOS	1,020			
MARGEN POR SERVICIOS	98,686			
OTROS PRODUCTOS Y GASTOS DE OPERACIÓN	76,988			
Productos	78,299			
Gastos	-1,311			
MARGEN OTROS PRODUCTOS Y GASTOS DE OPERACIÓN	695,036			
MARGEN OPERACIONAL BRUTO	510,274			
GASTOS DE ADMINISTRACIÓN	184,761			
MARGEN OPERACIONAL NETO	4,704			
PRODUCTOS Y GASTOS EXTRAORDINARIOS	4,704			
Productos Extraordinarios	-			
Gastos Extraordinarios	-291			
PRODUCTOS Y GASTOS DE EJERCICIOS ANTERIORES	4,075			
Productos de Ejercicios Anteriores	4,367			
Gastos de Ejercicios Anteriores	189,174			
GANANCIA (PÉRDIDA) BRUTA	547			
IMPUESTO SOBRE LA RENTA	188,627			
GANANCIA (PÉRDIDA) NETA				

BANCO DE CRÉDITO, S. A.

AL 30 DE JUNIO DE 2014

(Cifras en miles de Quetzales)

ACTIVO	787,233	TASAS DE INTERÉS PROMEDIO PONDERADAS	MONEDA NACIONAL	MONEDA EXTRANJERA
DISPONIBILIDADES	126,792	OPERACIONES ACTIVAS		
Caja	9,440	Préstamos	14.45 %	10.65 %
Banco Central	84,110	Documentos Descontados	12.99 %	10.70 %
Bancos del País	21,908	OPERACIONES PASIVAS		
Bancos del Exterior	3,294	Depósitos Monetarios	.59 %	.36 %
Cheques a Compensar	8,040	Depósitos de Ahorro	2.27 %	1.32 %
Giros sobre el Exterior	-	Depósitos a Plazo	7.00 %	5.62 %
INVERSIONES	85,268	Bonos	.00 %	.00 %
En Títulos-Valores para Negociación	-	Pagarés Financieros	.00 %	.00 %
En Títulos-Valores para la Venta	-	Obligaciones Subordinadas	.00 %	.00 %
En Títulos-Valores para su Vencimiento	85,268	Obligaciones Financieras con Restricciones	.00 %	.00 %
Operaciones de Reporto	-	Obligaciones Convertibles en Acciones	.00 %	.00 %
Certificados de Participación	-	ENCAJE LEGAL	MONEDA NACIONAL	MONEDA EXTRANJERA /1
Intereses Pagados en Compra de Valores	-	ENCAJE COMPUTABLE	61,805	4,229
SUMA	85,268	ENCAJE REQUERIDO	61,456	4,150
(-) Estimaciones por Valuación	-	POSICIÓN	349	79
CARTERA DE CRÉDITOS	450,658	CARTERA DE CRÉDITOS	MONEDA NACIONAL	MONEDA EXTRANJERA
Vigente	450,744	TOTAL DE CARTERA DE CRÉDITOS (BRUTA)	100.00 %	100.00 %
Vencidos	7,822	Vigente	98.37 %	98.14 %
SUMA	458,566	Vencidos en Proceso de Prórroga	.92 %	.03 %
(-) Estimaciones Por Valuación	7,908	Vencidos en Cobro Administrativo	.08 %	.17 %
PRODUCTOS FINANCIEROS POR COBRAR	2,112	Vencidos en Cobro Judicial	.62 %	1.66 %
CUENTAS POR COBRAR (Neto)	29,209	Monto total de Cartera de Créditos (Bruta)	306,589	151,977
ACTIVOS REALIZABLES (Neto)	29,545			
INVERSIONES PERMANENTES (Neto)	180	DEPÓSITOS	MONEDA NACIONAL	MONEDA EXTRANJERA
OTRAS INVERSIONES (Neto)	-	No. de Cuentas Depósitos Monetarios	2,281	632
SUCURSALES, CASA MATRIZ Y DEPARTAMENTOS ADSCRITOS	-	Monto Depósitos Monetarios	38,664	27,640
INMUEBLES Y MUEBLES (Neto)	44,185	No. de Cuentas Depósitos de Ahorro	4,646	307
CARGOS DIFERIDOS (Neto)	19,283	Monto Depósitos de Ahorro	12,995	14,673
PASIVO	672,438	No. de Cuentas Depósitos a Plazo	1,589	220
OBLIGACIONES DEPOSITARIAS	641,098	Monto Depósitos a Plazo	376,519	169,817
Depósitos Monetarios	66,304	No. de Cuentas a la Orden	767	51
Depósitos de Ahorro	27,668	Monto Depósitos a la Orden	16	11
Depósitos a Plazo	546,335	No. de Cuentas Depósitos con Restricciones	154	48
Depósitos a la Orden	27	Monto Depósitos con Restricciones	629	135
Depósitos con Restricciones	763	No. de Obligaciones Financieras	0	0
CRÉDITOS OBTENIDOS	-	Monto Obligaciones Financieras	0	0
Del Banco Central	-	POSICIÓN PATRIMONIAL		
De Instituciones Financieras Nacionales	-	CAPITAL COMPUTABLE	116,989	
De Instituciones Financieras Extranjeras	-	CAPITAL REQUERIDO	72,659	
Organismos Internacionales	-	POSICIÓN	44,330	
OBLIGACIONES FINANCIERAS	-	INDICADORES FINANCIEROS		
GASTOS FINANCIEROS POR PAGAR	3,968	LIQUIDEZ		
CUENTAS POR PAGAR	15,506	Encaje Computable en relación a los Depósitos		
PROVISIONES	2,956	Moneda Nacional	14.41 %	
SUCURSALES, CASA MATRIZ Y DEPARTAMENTOS ADSCRITOS	-	Moneda Extranjera	15.50 %	
OTRAS OBLIGACIONES	-	Liquidez Inmediata	19.78 %	
CRÉDITOS DIFERIDOS	7,172	SOLVENCIA		
SUMA	670,700	Patrimonio en relación a Activos	14.58 %	
OTRAS CUENTAS ACREEDORAS	1,738	Patrimonio en relación a Cartera de Créditos	25.03 %	
CAPITAL CONTABLE	114,794	Patrimonio en relación a las Captaciones	17.91 %	
CAPITAL PAGADO	105,000	RENTABILIDAD		
Capital Autorizado	150,000	Rentabilidad sobre Patrimonio	3.09 %	
(-) Capital No Pagado	45,000	Rentabilidad sobre Activos	.45 %	
Casa Matriz, Capital Asignado	-	Eficiencia	9.88 %	
APORTACIONES PERMANENTES	-	CALIDAD DE ACTIVOS		
RESERVA DE CAPITAL	8,019	Cartera Vigente en relación a Cartera Bruta	98.29 %	
RESERVAS PARA ACTIVOS EXTRAORDINARIOS	-	Cobertura de Cartera Crediticia en Riesgo	100.77 %	
REVALUACIÓN DE ACTIVOS	-			
OBLIGACIONES SUBORDINADAS	-			
GANANCIAS Y PÉRDIDAS POR FUSIÓN	-			
VALUACIÓN DE ACTIVOS DE RECUPERACIÓN DUDOSA	-			
PROVISION DE BENEFICIOS A EMPLEADOS	-			
AJUSTES AL IMPUESTO SOBRE LA RENTA	-			
GANANCIAS O PÉRDIDAS POR CAMBIOS EN EL VALOR DE MERCADO DE LAS INVERSIONES	-			
RESULTADOS DE EJERCICIOS ANTERIORES	-			
RESULTADOS DEL EJERCICIO	1,775			
TOTAL IGUAL A LA SUMA DEL ACTIVO	787,233			
ESTADO DE RESULTADOS	-			
PRODUCTOS FINANCIEROS	35,627			
GASTOS FINANCIEROS	19,774			
MARGEN POR INVERSIÓN	15,854			
PRODUCTOS POR SERVICIOS	1,122			
GASTOS POR SERVICIOS	1,133			
MARGEN POR SERVICIOS	-11			
OTROS PRODUCTOS Y GASTOS DE OPERACIÓN	-			
Productos	1,528			
Gastos	77			
MARGEN OTROS PRODUCTOS Y GASTOS DE OPERACIÓN	1,451			
MARGEN OPERACIONAL BRUTO	17,294			
GASTOS DE ADMINISTRACIÓN	15,586			
MARGEN OPERACIONAL NETO	1,708			
PRODUCTOS Y GASTOS EXTRAORDINARIOS	22			
Productos Extraordinarios	22			
Gastos Extraordinarios	-			
PRODUCTOS Y GASTOS DE EJERCICIOS ANTERIORES	45			
Productos de Ejercicios Anteriores	263			
Gastos de Ejercicios Anteriores	218			
GANANCIA (PÉRDIDA) BRUTA	1,775			
IMPUESTO SOBRE LA RENTA	-			
GANANCIA (PÉRDIDA) NETA	1,775			

AL 30 DE JUNIO DE 2014

(Cifras en miles de Quetzales)

ACTIVO	1,679,255	TASAS DE INTERÉS PROMEDIO PONDERADAS	MONEDA NACIONAL	MONEDA EXTRANJERA
DISPONIBILIDADES	402,893	OPERACIONES ACTIVAS		
Caja	103,915	Préstamos	86.20 %	.00 %
Banco Central	248,683	Documentos Descontados	16.00 %	.00 %
Bancos del País	32,011	OPERACIONES PASIVAS		
Bancos del Exterior	17,639	Depósitos Monetarios	3.27 %	.74 %
Cheques a Compensar	645	Depósitos de Ahorro	.00 %	.00 %
Giros sobre el Exterior	-	Depósitos a Plazo	8.48 %	.00 %
INVERSIONES	125,000	Bonos	.00 %	.00 %
En Títulos-Valores para Negociación	-	Pagarés Financieros	.00 %	.00 %
En Títulos-Valores para la Venta	-	Obligaciones Subordinadas	.00 %	.00 %
En Títulos-Valores para su Vencimiento	125,000	Obligaciones Financieras con Restricciones	.00 %	.00 %
Operaciones de Reporto	-	Obligaciones Convertibles en Acciones	.00 %	.00 %
Certificados de Participación	-	ENCAJE LEGAL	MONEDA NACIONAL	MONEDA EXTRANJERA /1
Intereses Pagados en Compra de Valores	-	ENCAJE COMPUTABLE	177,495	934
SUMA	125,000	ENCAJE REQUERIDO	160,843	80
(-) Estimaciones por Valuación	-	POSICIÓN	16,652	854
CARTERA DE CRÉDITOS	1,031,437	CARTERA DE CRÉDITOS	MONEDA NACIONAL	MONEDA EXTRANJERA
Vigente	1,031,437	TOTAL DE CARTERA DE CRÉDITOS (BRUTA)	100.00 %	.00 %
Vencidos	118,429	Vigente	89.70 %	.00 %
SUMA	1,149,866	Vencidos en Proceso de Prórroga	.00 %	.00 %
(-) Estimaciones Por Valuación	118,429	Vencidos en Cobro Administrativo	10.30 %	.00 %
PRODUCTOS FINANCIEROS POR COBRAR	22,195	Vencidos en Cobro Judicial	.00 %	.00 %
CUENTAS POR COBRAR (Neto)	34,426	Monto total de Cartera de Créditos (Bruta)	1,149,866	0
ACTIVOS REALIZABLES (Neto)	-	DEPÓSITOS	MONEDA NACIONAL	MONEDA EXTRANJERA
INVERSIONES PERMANENTES (Neto)	-	No. de Cuentas Depósitos Monetarios	430,047	1,306
OTRAS INVERSIONES (Neto)	-	Monto Depósitos Monetarios	256,691	4,188
SUCURSALES, CASA MATRIZ Y DEPARTAMENTOS ADSCRITOS	-	No. de Cuentas Depósitos de Ahorro	0	0
INMUEBLES Y MUEBLES (Neto)	11,680	Monto Depósitos de Ahorro	0	0
CARGOS DIFERIDOS (Neto)	51,624	No. de Cuentas Depósitos a Plazo	4,497	0
PASIVO	1,280,863	Monto Depósitos a Plazo	848,959	0
OBLIGACIONES DEPOSITARIAS	1,115,403	No. de Cuentas a la Orden	42	0
Depósitos Monetarios	260,879	Monto Depósitos a la Orden	32	0
Depósitos de Ahorro	-	No. de Cuentas Depósitos con Restricciones	12,329	53
Depósitos a Plazo	848,959	Monto Depósitos con Restricciones	5,529	5
Depósitos a la Orden	32	No. de Obligaciones Financieras	0	0
Depósitos con Restricciones	5,533	Monto Obligaciones Financieras	0	0
CRÉDITOS OBTENIDOS	-	POSICIÓN PATRIMONIAL		
Del Banco Central	-	CAPITAL COMPUTABLE	239,713	
De Instituciones Financieras Nacionales	-	CAPITAL REQUERIDO	117,967	
De Instituciones Financieras Extranjeras	-	POSICIÓN	121,746	
Organismos Internacionales	-	INDICADORES FINANCIEROS		
OBLIGACIONES FINANCIERAS	-	LIQUIDEZ		
GASTOS FINANCIEROS POR PAGAR	3,774	Encaje Computable en relación a los Depósitos		
CUENTAS POR PAGAR	77,769	Moneda Nacional	15.97%	
PROVISIONES	41,765	Moneda Extranjera	173.31%	
SUCURSALES, CASA MATRIZ Y DEPARTAMENTOS ADSCRITOS	-	Liquidez Inmediata	36.12 %	
OTRAS OBLIGACIONES	-	SOLVENCIA		
CRÉDITOS DIFERIDOS	19,435	Patrimonio en relación a Activos	23.72 %	
SUMA	1,258,146	Patrimonio en relación a Cartera de Créditos	34.65 %	
OTRAS CUENTAS ACREEDORAS	22,718	Patrimonio en relación a las Captaciones	35.72 %	
CAPITAL CONTABLE	398,392	RENTABILIDAD		
CAPITAL PAGADO	105,001	Rentabilidad sobre Patrimonio	11.66 %	
Capital Autorizado	200,000	Rentabilidad sobre Activos	2.77 %	
(-) Capital No Pagado	94,999	Eficiencia	2.67 %	
Casa Matriz, Capital Asignado	-	CALIDAD DE ACTIVOS		
APORTACIONES PERMANENTES	-	Cartera Vigente en relación a Cartera Bruta	89.70 %	
RESERVA DE CAPITAL	270,172	Cobertura de Cartera Crediticia en Riesgo	104.06 %	
RESERVAS PARA ACTIVOS EXTRAORDINARIOS	-			
REVALUACIÓN DE ACTIVOS	-			
OBLIGACIONES SUBORDINADAS	-			
GANANCIAS Y PÉRDIDAS POR FUSIÓN	-			
VALUACIÓN DE ACTIVOS DE RECUPERACIÓN DUDOSA	-			
PROVISION DE BENEFICIOS A EMPLEADOS	-			
AJUSTES AL IMPUESTO SOBRE LA RENTA	-			
GANANCIAS O PÉRDIDAS POR CAMBIOS EN EL VALOR DE MERCADO	-			
DE LAS INVERSIONES	-			
RESULTADOS DE EJERCICIOS ANTERIORES	-			
RESULTADOS DEL EJERCICIO	23,219			
TOTAL IGUAL A LA SUMA DEL ACTIVO	1,679,255			
ESTADO DE RESULTADOS	-			
PRODUCTOS FINANCIEROS	438,334			
GASTOS FINANCIEROS	51,132			
MARGEN POR INVERSIÓN	387,203			
PRODUCTOS POR SERVICIOS	20,017			
GASTOS POR SERVICIOS	474			
MARGEN POR SERVICIOS	19,543			
OTROS PRODUCTOS Y GASTOS DE OPERACIÓN	-			
Productos	4,625			
Gastos	152,504			
MARGEN OTROS PRODUCTOS Y GASTOS DE OPERACIÓN	-147,879			
MARGEN OPERACIONAL BRUTO	258,867			
GASTOS DE ADMINISTRACIÓN	251,961			
MARGEN OPERACIONAL NETO	6,906			
PRODUCTOS Y GASTOS EXTRAORDINARIOS	14,361			
Productos Extraordinarios	14,545			
Gastos Extraordinarios	184			
PRODUCTOS Y GASTOS DE EJERCICIOS ANTERIORES	10,992			
Productos de Ejercicios Anteriores	10,992			
Gastos de Ejercicios Anteriores	-			
GANANCIA (PÉRDIDA) BRUTA	32,259			
IMPUESTO SOBRE LA RENTA	9,039			
GANANCIA (PÉRDIDA) NETA	23,219			

AL 30 DE JUNIO DE 2014

(Cifras en miles de Quetzales)

ACTIVO	1,677,438	TASAS DE INTERÉS PROMEDIO PONDERADAS	MONEDA NACIONAL	MONEDA EXTRANJERA
DISPONIBILIDADES	754,904	OPERACIONES ACTIVAS		
Caja	20,823	Préstamos	10.81 %	.00 %
Banco Central	283,186	Documentos Descontados	.00 %	.00 %
Bancos del País	44,770	OPERACIONES PASIVAS		
Bancos del Exterior	379,312	Depósitos Monetarios	.94 %	.01 %
Cheques a Compensar	26,813	Depósitos de Ahorro	1.00 %	.00 %
Giros sobre el Exterior	-	Depósitos a Plazo	5.00 %	.00 %
INVERSIONES	880,703	Bonos	.00 %	.00 %
En Títulos-Valores para Negociación	-	Pagarés Financieros	.00 %	.00 %
En Títulos-Valores para la Venta	704,024	Obligaciones Subordinadas	.00 %	.00 %
En Títulos-Valores para su Vencimiento	-	Obligaciones Financieras con Restricciones	.00 %	.00 %
Operaciones de Reporto	176,679	Obligaciones Convertibles en Acciones	.00 %	.00 %
Certificados de Participación	-	ENCAJE LEGAL	MONEDA NACIONAL	MONEDA EXTRANJERA /1
Intereses Pagados en Compra de Valores	-	ENCAJE COMPUTABLE	161,162	11,438
SUMA	880,703	ENCAJE REQUERIDO	135,147	8,788
(-) Estimaciones por Valuación	-	POSICIÓN	26,015	2,650
CARTERA DE CRÉDITOS	-240	CARTERA DE CRÉDITOS	MONEDA NACIONAL	MONEDA EXTRANJERA
Vigente	149	TOTAL DE CARTERA DE CRÉDITOS (BRUTA)	100.00 %	.00 %
Vencidos	50	Vigente	74.85 %	.00 %
SUMA	198	Vencidos en Proceso de Prórroga	.00 %	.00 %
(-) Estimaciones Por Valuación	439	Vencidos en Cobro Administrativo	25.15 %	.00 %
PRODUCTOS FINANCIEROS POR COBRAR	18,396	Vencidos en Cobro Judicial	.00 %	.00 %
CUENTAS POR COBRAR (Neto)	20,836	Monto total de Cartera de Créditos (Bruta)	198	0
ACTIVOS REALIZABLES (Neto)	-			
INVERSIONES PERMANENTES (Neto)	180	DEPÓSITOS	MONEDA NACIONAL	MONEDA EXTRANJERA
OTRAS INVERSIONES (Neto)	-	No. de Cuentas Depósitos Monetarios	317	158
SUCURSALES, CASA MATRIZ Y DEPARTAMENTOS ADSCRITOS	-	Monto Depósitos Monetarios	879,812	479,366
INMUEBLES Y MUEBLES (Neto)	928	No. de Cuentas Depósitos de Ahorro	2	0
CARGOS DIFERIDOS (Neto)	1,731	Monto Depósitos de Ahorro	2,019	0
PASIVO	1,455,786	No. de Cuentas Depósitos a Plazo	1	0
OBLIGACIONES DEPOSITARIAS	1,376,103	Monto Depósitos a Plazo	13,000	0
Depósitos Monetarios	1,359,178	No. de Cuentas a la Orden	0	0
Depósitos de Ahorro	2,019	Monto Depósitos a la Orden	0	0
Depósitos a Plazo	13,000	No. de Cuentas Depósitos con Restricciones	23	5
Depósitos a la Orden	-	Monto Depósitos con Restricciones	1,741	165
Depósitos con Restricciones	1,905	No. de Obligaciones Financieras	0	0
CRÉDITOS OBTENIDOS	-	Monto Obligaciones Financieras	0	0
Del Banco Central	-	POSICIÓN PATRIMONIAL		
De Instituciones Financieras Nacionales	-	CAPITAL COMPUTABLE	211,629	
De Instituciones Financieras Extranjeras	-	CAPITAL REQUERIDO	19,523	
Organismos Internacionales	-	POSICIÓN	192,106	
OBLIGACIONES FINANCIERAS	-	INDICADORES FINANCIEROS		
GASTOS FINANCIEROS POR PAGAR	84	LIQUIDEZ		
CUENTAS POR PAGAR	64,506	Encaje Computable en relación a los Depósitos		
PROVISIONES	15,060	Moneda Nacional	17.98%	
SUCURSALES, CASA MATRIZ Y DEPARTAMENTOS ADSCRITOS	-	Moneda Extranjera	18.55%	
OTRAS OBLIGACIONES	-	Liquidez Inmediata	54.86 %	
CRÉDITOS DIFERIDOS	-	SOLVENCIA		
SUMA	1,455,753	Patrimonio en relación a Activos	13.21 %	
OTRAS CUENTAS ACREEDORAS	34	Patrimonio en relación a Cartera de Créditos	111673.40 %	
CAPITAL CONTABLE	221,652	Patrimonio en relación a las Captaciones	16.11 %	
CAPITAL PAGADO	84,982	RENTABILIDAD		
Capital Autorizado	-	Rentabilidad sobre Patrimonio	19.08 %	
(-) Capital No Pagado	-	Rentabilidad sobre Activos	2.52 %	
Casa Matriz, Capital Asignado	84,982	Eficiencia	40.99 %	
APORTACIONES PERMANENTES	-	CALIDAD DE ACTIVOS		
RESERVA DE CAPITAL	20,833	Cartera Vigente en relación a Cartera Bruta	74.85 %	
RESERVAS PARA ACTIVOS EXTRAORDINARIOS	-	Cobertura de Cartera Crediticia en Riesgo	879.12 %	
REVALUACIÓN DE ACTIVOS	-			
OBLIGACIONES SUBORDINADAS	-			
GANANCIAS Y PÉRDIDAS POR FUSIÓN	-			
VALUACIÓN DE ACTIVOS DE RECUPERACIÓN DUDOSA	-			
PROVISION DE BENEFICIOS A EMPLEADOS	10,982			
AJUSTES AL IMPUESTO SOBRE LA RENTA	-			
GANANCIAS O PÉRDIDAS POR CAMBIOS EN EL VALOR DE MERCADO DE LAS INVERSIONES	-			
RESULTADOS DE EJERCICIOS ANTERIORES	105,670			
RESULTADOS DEL EJERCICIO	21,150			
TOTAL IGUAL A LA SUMA DEL ACTIVO	1,677,438			
	-			
ESTADO DE RESULTADOS	-			
PRODUCTOS FINANCIEROS	47,824			
GASTOS FINANCIEROS	11,252			
MARGEN POR INVERSIÓN	36,572			
PRODUCTOS POR SERVICIOS	2,523			
GASTOS POR SERVICIOS	202			
MARGEN POR SERVICIOS	2,321			
OTROS PRODUCTOS Y GASTOS DE OPERACIÓN	-			
Productos	53,702			
Gastos	36,456			
MARGEN OTROS PRODUCTOS Y GASTOS DE OPERACIÓN	17,246			
MARGEN OPERACIONAL BRUTO	56,138			
GASTOS DE ADMINISTRACIÓN	33,127			
MARGEN OPERACIONAL NETO	23,011			
PRODUCTOS Y GASTOS EXTRAORDINARIOS	551			
Productos Extraordinarios	647			
Gastos Extraordinarios	97			
PRODUCTOS Y GASTOS DE EJERCICIOS ANTERIORES	1,797			
Productos de Ejercicios Anteriores	1,813			
Gastos de Ejercicios Anteriores	16			
GANANCIA (PÉRDIDA) BRUTA	25,359			
IMPUESTO SOBRE LA RENTA	4,210			
GANANCIA (PÉRDIDA) NETA	21,150			



SOCIEDADES FINANCIERAS PRIVADAS

SOCIEDADES FINANCIERAS PRIVADAS

AL 30 DE JUNIO 2014

FINANCIERAS	DIRECCIÓN	FECHA DE APERTURA
FINANCIERA INDUSTRIAL, S. A.	7a. Avenida 5-10, Zona 4, Torre I, nivel 7, Centro Financiero PAGINA Web: en proceso	TELEFONOS: 2332-1750, 2420-3090 FAX: 2420-3148 13/04/1981
FINANCIERA DE INVERSIÓN, S. A.	10a. CALLE "A" 0-79, ZONA 10, EDIFICIO FINANCIERA DE INVERSIÓN, S. A. PAGINA Web: www.finsa.com.gt	TELEFONOS: 2315-6600 FAX: 2315-6699 28/12/1981
FINANCIERA RURAL, S. A.	Avenida Reforma 9-30, Zona 9, Torre BANRURAL, Nivel 9 PAGINA Web: www.banrural.com.gt	TELEFONOS: 2504-1501, EXT. 303804 FAX: 2504-1515 EXT. 303813 10/01/1990
FINANCIERA DE OCCIDENTE, S. A.	7a. Avenida 7-33, Zona 9, Edificio Occidente, Segundo nivel PAGINA Web: www.occidente.com.gt	TELEFONOS: 2279-9000 FAX: 2279-9000 06/09/1990
FINANCIERA DE CAPITALES, S. A.	Avenida La Reforma 9-76, Zona 9 PAGINA Web: www.bancoreformador.com	TELEFONOS: 2382-1200, 2382-1300 FAX: 2382-1200, 2382-1300 07/07/1992
FINANCIERA SUMMA, S. A.	Diagonal 6, 10-01 Zona 10, Centro Gerencial Las Margaritas, Torre II, 4 Nivel, Oficina 401-403 PAGINA Web: www.summa.com.gt	TELEFONOS: 2427-8662 FAX: 2427-8618 14/01/1994
FINANCIERA SAN MIGUEL, S. A.	Diagonal 6, 10-65, Zona 10, Centro Gerencia Las Margaritas, Torre I, Oficina 1102, Nivel 11 PAGINA Web: no tiene	TELEFONOS: 2382-9900 FAX: 2382-9999 02/11/1994
FINANCIERA AGROMERCANTIL, S. A.	7a. Avenida 7-30, Zona 9, NIVEL 8, Torre Norte PAGINA Web: www.bam.com.gt	TELEFONOS: 2338-6565 FAX: 2362-1826 12/08/1996
FINANCIERA MVA, S. A.	Avenida Reforma 9-55, Zona 10, Edificio Reforma 10, Nivel 12, Oficina 1202 PAGINA Web: www.financieramva.com	TELEFONOS: 2388-3888 FAX: 2388-3833 03/10/1996
FINANCIERA CONSOLIDADA, S. A.	5a. Avenida 15-45, Zona 10 Edificio Centro Empresarial Torre I Nivel 8 PAGINA Web: no informaron	TELEFONOS: 2416-6666 FAX: 2416-6677 04/08/1997
FINANCIERA DE LOS TRABAJADORES, S. A.	Avenida Reforma 6-20, Zona 9 PAGINA Web: www.bantrab.com.gt	TELEFONOS: 2410-2600, 1755 FAX: 18/02/1998
FINANCIERA CREDICORP, S. A.	7a. Avenida 3-17, zona 9, Edificio Buonafina, 2do. nivel oficina No. 712 y 4to. nivel oficina 402 PAGINA Web: www.credicorpsa.com	TELEFONOS: 2415-7500 FAX: 2415-7500 03/12/2001
FINANCIERA G & T CONTINENTAL, S. A.	6a. Avenida 9-08, Zona 9, Edificio Plaza G&T Continental PAGINA Web: www.gytcontinental.com.gt	TELEFONOS: 2338-6801 FAX: 2338-6868 EXT. 1736 01/03/2005

SOCIEDADES FINANCIERAS PRIVADAS
BALANCE GENERAL CONDENSADO CONSOLIDADO
AL 30 DE JUNIO DE 2014
(Cifras en miles de Quetzales)

	MONEDA NACIONAL	MONEDA EXTRANJERA	TOTAL		MONEDA NACIONAL	MONEDA EXTRANJERA	TOTAL
A C T I V O	5,756,039	1,842,268	7,598,307	P A S I V O	5,108,497	1,569,970	6,678,466
DISPONIBILIDADES	306,287	166,806	473,093	OBLIGACIONES DEPOSITARIAS	0	0	0
Caja	4,684	1,624	6,308	Depósitos Monetarios	0	0	0
Banco Central	9,233	8,185	17,418	Depósitos de Ahorro	0	0	0
Bancos del País	292,369	109,238	401,608	Depósitos a Plazo	0	0	0
Bancos del Exterior	0	47,091	47,091	Depósitos a la Orden	0	0	0
Cheques a Compensar	0	0	0	Depósitos con Restricciones	0	0	0
Giros sobre el Exterior	0	668	668				
INVERSIONES	3,988,216	835,752	4,823,968	CRÉDITOS OBTENIDOS	97,903	182,275	280,177
En Títulos-Valores para Negociación	0	0	0	Del Banco Central	0	0	0
En Títulos-Valores para la Venta	2,195,117	366,644	2,561,762	De Instituciones Financieras Nacionales	86,653	58,232	144,885
En Títulos-Valores para su Vencimiento	1,557,966	362,681	1,920,647	De Instituciones Financieras Extranjeras	11,250	54,925	66,175
Operaciones de Reporto	235,000	106,427	341,427	De Organismos Internacionales	0	69,117	69,117
Certificados de Participación	0	0	0	OBLIGACIONES FINANCIERAS	4,871,486	1,346,095	6,217,582
Intereses Pagados en Compra de Valores	1,187	0	1,187	GASTOS FINANCIEROS POR PAGAR	27,677	8,960	36,638
SUMA	3,989,270	835,752	4,825,022	CUENTAS POR PAGAR	63,442	3,950	67,392
(-) Estimaciones por Valuación	1,054	0	1,054	PROVISIONES	11,088	0	11,088
CARTERA DE CRÉDITOS	765,555	535,137	1,300,692	SUC. , CASA MATRIZ Y DEPTOS. ADSCRITOS	0	0	0
Vigente	783,231	538,474	1,321,705	OTRAS OBLIGACIONES	0	7,779	7,779
Vencida	33,221	7,142	40,363	CRÉDITOS DIFERIDOS	15,473	15,046	30,519
SUMA	816,452	545,615	1,362,068	SUMA	5,087,069	1,564,105	6,651,174
(-) Estimaciones Por Valuación	50,897	10,478	61,375	OTRAS CUENTAS ACREEDORAS	21,428	5,864	27,292
PRODUCTOS FINANCIEROS POR COBRAR	97,519	15,229	112,747	C A P I T A L C O N T A B L E	919,841		919,841
CUENTAS POR COBRAR (Neto)	41,402	3,783	45,186	CAPITAL PAGADO	640,843		640,843
BIENES REALIZABLES (Neto)	37,955	811	38,765	Capital Autorizado	1,965,000		1,965,000
INVERSIONES PERMANENTES (Neto)	69,990	143,613	213,603	Capital no Pagado (-)	1,324,157		1,324,157
OTRAS INVERSIONES (Neto)	375,862	141,137	516,999	Casa Matriz, Capital Asignado	0		0
SUC. , CASA MATRIZ Y DEPTOS. ADSCRITOS	0	0	0	APORTACIONES PERMANENTES	0		0
INMUEBLES Y MUEBLES (Neto)	57,220	0	57,220	RESERVAS DE CAPITAL	169,262		169,262
CARGOS DIFERIDOS (Neto)	16,034	0	16,034	RESERVAS PARA ACTIVOS EXTRAORDINARIOS	0		0
				REVALUACIÓN DE ACTIVOS	0		0
				OBLIGACIONES SUBORDINADAS	0		0
				GANANCIAS Y PERDIDAS POR FUSIÓN	0		0
				VALUACIÓN DE ACTIVOS DE RECUPERACIÓN DUDOSA	23,885		23,885
				PROVISIÓN DE BENEFICIOS A EMPLEADOS	0		0
				AJUSTES AL IMPUESTO SOBRE LA RENTA	0		0
				GANANCIAS O PÉRDIDAS POR CAMBIOS EN EL VALOR DE	11,842		11,842
				MERCADO DE LAS INVERSIONES			
				RESULTADO DE EJERCICIOS ANTERIORES	44,581		44,581
				RESULTADOS DEL EJERCICIO	77,198		77,198
				TOTAL IGUAL A LA SUMA DEL ACTIVO			7,598,307

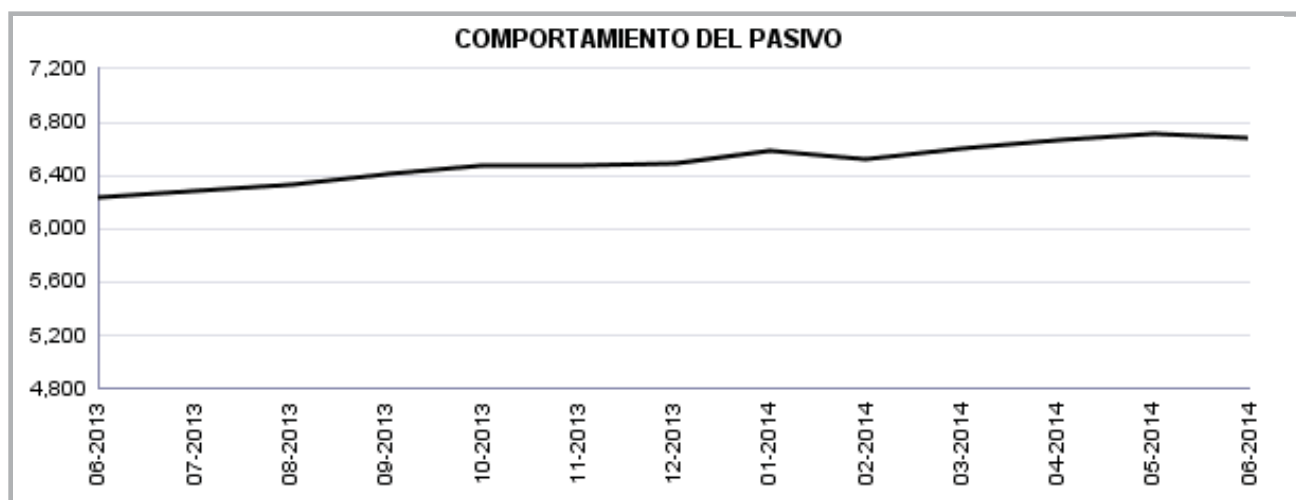
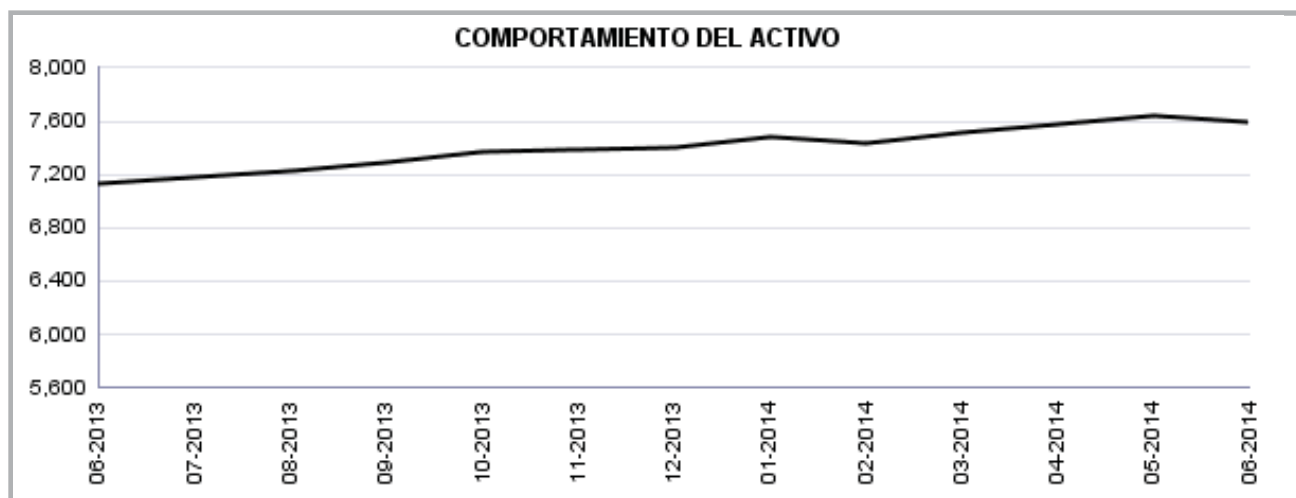
SOCIEDADES FINANCIERAS PRIVADAS
ESTADO DE RESULTADOS CONDENSADO CONSOLIDADO
DEL 1 DE ENERO AL 30 DE JUNIO DE 2014
(Cifras en miles de Quetzales)

	TOTAL
PRODUCTOS FINANCIEROS	314,385
GASTOS FINANCIEROS	213,035
MARGEN POR INVERSIÓN	101,351
PRODUCTOS POR SERVICIOS	26,800
GASTOS POR SERVICIOS	2,337
MARGEN POR SERVICIOS	24,463
OTROS PRODUCTOS Y GASTOS DE OPERACIÓN	
Productos	13,015
Gastos	4,600
MARGEN DE OTROS PRODUCTOS Y GASTOS DE OPERACIÓN	8,416
MARGEN OPERACIONAL BRUTO	134,230
GASTOS DE ADMINISTRACIÓN	56,468
MARGEN OPERACIONAL NETO	77,762
PRODUCTOS Y GASTOS EXTRAORDINARIOS	3,966
Productos Extraordinarios	4,544
Gastos Extraordinarios	578
PRODUCTOS Y GASTOS DE EJERCICIOS ANTERIORES	913
Productos de Ejercicios Anteriores	1,524
Gastos de Ejercicios Anteriores	611
GANANCIA (PÉRDIDA) BRUTA	82,641
IMPUESTO SOBRE LA RENTA	5,443
GANANCIA (PÉRDIDA) NETA	77,198

SOCIEDADES FINANCIERAS PRIVADAS

COMPORTAMIENTO DE LOS PRINCIPALES RUBROS

(Cifras en millones de Quetzales)



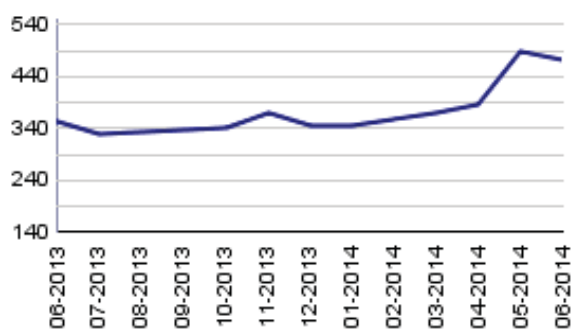
SOCIEDADES FINANCIERAS PRIVADAS

ACTIVO

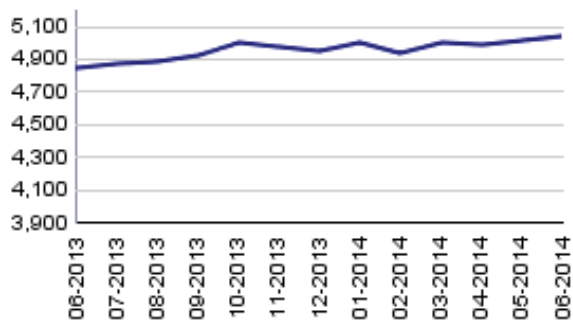
COMPORTAMIENTO DE LOS PRINCIPALES RUBROS

(Cifras en millones de Quetzales)

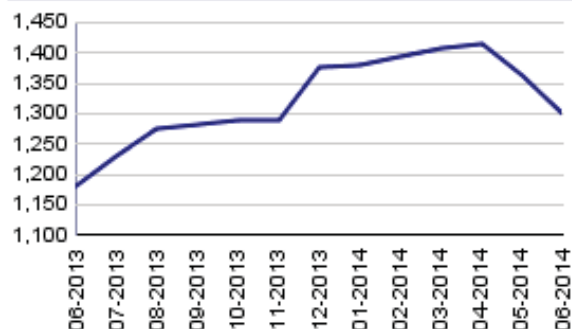
DISPONIBILIDADES



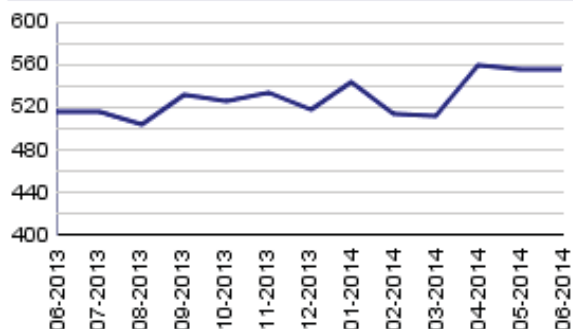
INVERSIONES 1/



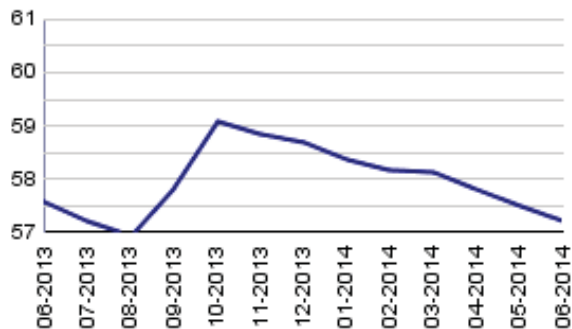
CARTERA DE CRÉDITOS



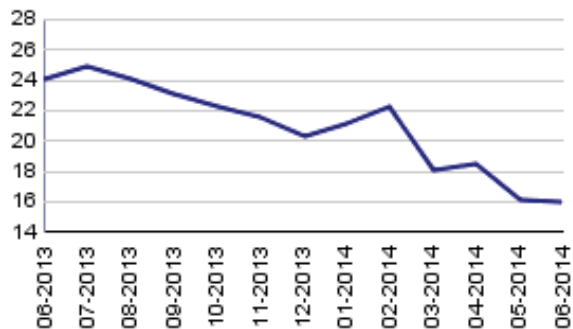
OTRAS INVERSIONES 2/



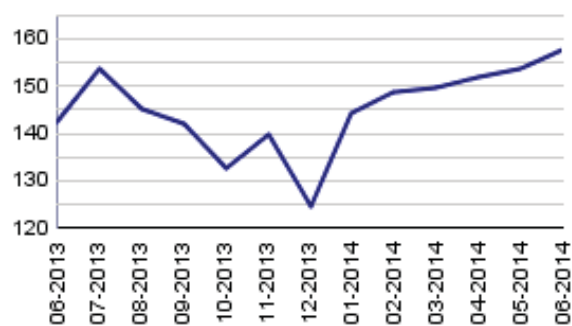
INMUEBLES Y MUEBLES



CARGOS DIFERIDOS



OTROS ACTIVOS 3/



1/ Incluye: Inversiones permanentes.

2/ Incluye: Bienes realizables.

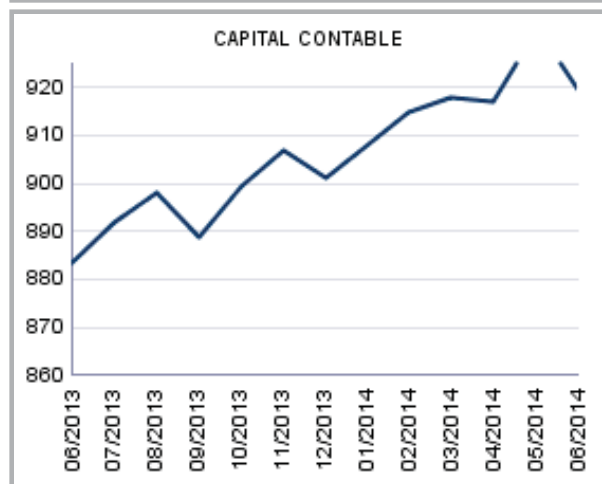
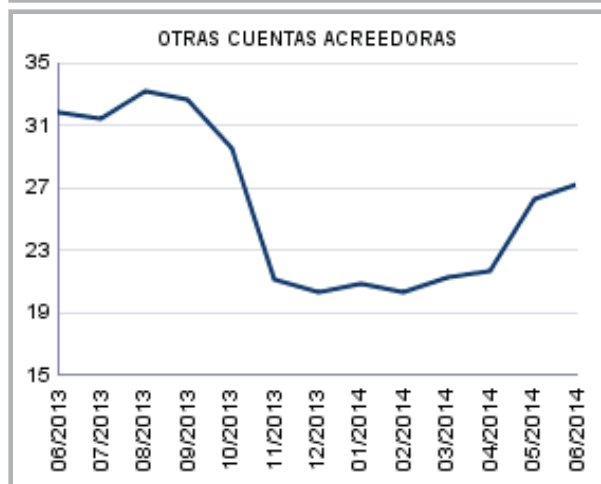
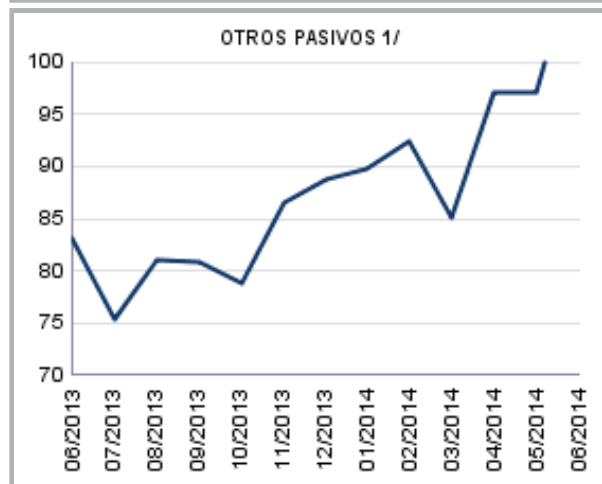
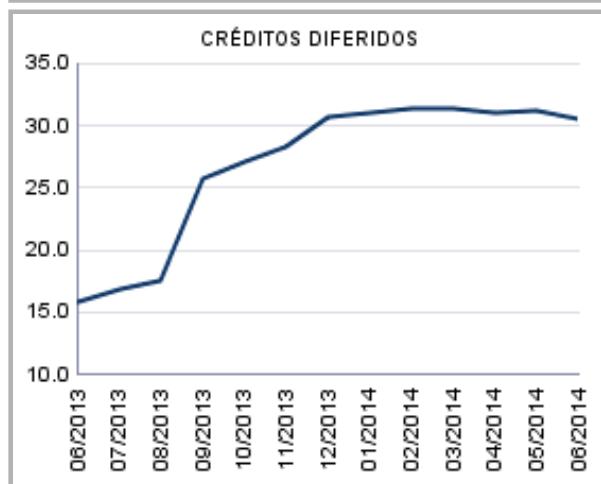
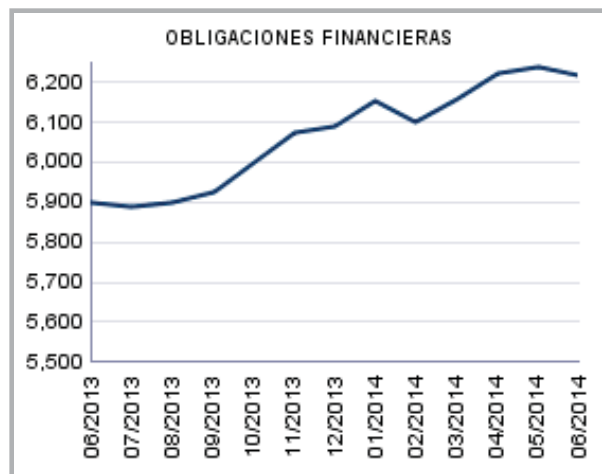
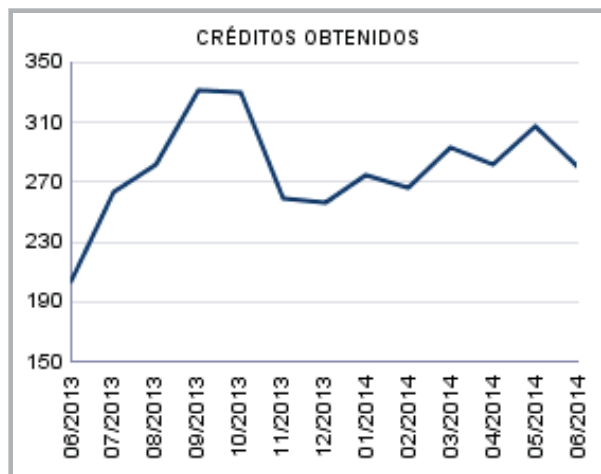
3/ Incluye: Cuentas por cobrar, productos financieros por cobrar.

SOCIEDADES FINANCIERAS PRIVADAS

PASIVO

COMPORTAMIENTO DE LOS PRINCIPALES RUBROS

(Cifras en millones de Quetzales)



1/ Incluye: Cuentas por pagar, gastos financieros por pagar y otras obligaciones.

SOCIEDADES FINANCIERAS PRIVADAS

PRESENTACIÓN POR RUBROS

AL 30 DE JUNIO DE 2014

(Cifras en miles de Quetzales)

ACTIVO		PASIVO		CAPITAL CONTABLE	
G & T CONTINENTAL, S. A.	2,481,666	G & T CONTINENTAL, S. A.	2,308,485	G & T CONTINENTAL, S. A.	173,181
INDUSTRIAL, S. A.	2,172,848	INDUSTRIAL, S. A.	2,064,847	DE OCCIDENTE, S. A.	157,896
DE OCCIDENTE, S. A.	1,001,938	DE OCCIDENTE, S. A.	844,042	CONSOLIDADA, S. A.	146,140
CONSOLIDADA, S. A.	515,540	CONSOLIDADA, S. A.	369,400	INDUSTRIAL, S. A.	108,001
RURAL, S. A.	392,060	RURAL, S. A.	302,377	RURAL, S. A.	89,683
DE INVERSIÓN, S. A.	258,242	DE INVERSIÓN, S. A.	216,991	SAN MIGUEL, S. A.	61,968
SAN MIGUEL, S. A.	242,383	SUMMA, S. A.	192,947	DE INVERSIÓN, S. A.	41,251
SUMMA, S. A.	206,177	SAN MIGUEL, S. A.	180,415	DE LOS TRABAJADORES, S. A.	39,126
CREDICORP, S. A.	162,020	CREDICORP, S. A.	124,159	CREDICORP, S. A.	37,861
DE LOS TRABAJADORES, S. A.	89,055	DE LOS TRABAJADORES, S. A.	49,929	DE CAPITALES, S. A.	28,941
MVA, S. A.	32,282	MVA, S. A.	23,065	AGROMERCANTIL, S. A.	13,346
DE CAPITALES, S. A.	29,000	AGROMERCANTIL, S. A.	1,750	SUMMA, S. A.	13,230
AGROMERCANTIL, S. A.	15,096	DE CAPITALES, S. A.	59	MVA, S. A.	9,217
TOTAL	7,598,307	TOTAL	6,678,466	TOTAL	919,841
CARTERA DE CRÉDITOS		OBLIGACIONES FINANCIERAS		RESULTADO DEL EJERCICIO	
DE OCCIDENTE, S. A.	501,538	G & T CONTINENTAL, S. A.	2,223,131	G & T CONTINENTAL, S. A.	21,229
CONSOLIDADA, S. A.	150,577	INDUSTRIAL, S. A.	2,052,702	INDUSTRIAL, S. A.	20,894
SUMMA, S. A.	125,081	DE OCCIDENTE, S. A.	632,255	CONSOLIDADA, S. A.	14,564
RURAL, S. A.	112,776	CONSOLIDADA, S. A.	339,831	DE OCCIDENTE, S. A.	6,806
G & T CONTINENTAL, S. A.	95,839	RURAL, S. A.	288,460	RURAL, S. A.	5,619
SAN MIGUEL, S. A.	91,919	DE INVERSIÓN, S. A.	210,884	CREDICORP, S. A.	3,382
DE INVERSIÓN, S. A.	85,281	SAN MIGUEL, S. A.	174,759	SAN MIGUEL, S. A.	2,646
CREDICORP, S. A.	75,711	SUMMA, S. A.	122,836	SUMMA, S. A.	747
MVA, S. A.	30,587	CREDICORP, S. A.	105,711	DE CAPITALES, S. A.	640
INDUSTRIAL, S. A.	27,962	DE LOS TRABAJADORES, S. A.	43,903	AGROMERCANTIL, S. A.	554
DE LOS TRABAJADORES, S. A.	2,019	MVA, S. A.	21,771	DE INVERSIÓN, S. A.	393
DE CAPITALES, S. A.	1,402	AGROMERCANTIL, S. A.	1,338	DE LOS TRABAJADORES, S. A.	26
AGROMERCANTIL, S. A.	0	DE CAPITALES, S. A.	0	MVA, S. A.	(302)
TOTAL	1,300,692	TOTAL	6,217,582	TOTAL	77,198

POSICIÓN DE DEPÓSITO LEGAL AL FINAL DEL MES

MONEDA NACIONAL Y EXTRANJERA

AL 30 DE JUNIO DE 2014

(Cifras en miles)

	DEPÓSITO COMPUTABLE	DEPÓSITO REQUERIDO	POSICIÓN
Quetzales	2,397,362	52,925	2,344,437
Dólares de los Estados Unidos	26,840	4,273	22,567

SOCIEDADES FINANCIERAS PRIVADAS

POSICIÓN PATRIMONIAL

AL 30 DE JUNIO DE 2014

(Cifras en miles de Quetzales)

FINANCIERAS PRIVADAS	PATRIMONIO COMPUTABLE	PATRIMONIO REQUERIDO	POSICIÓN	ÍNDICE ADECUACIÓN DE CAPITAL (%)
FINANCIERA INDUSTRIAL, S. A.	103,085	23,053	80,032	44.72
FINANCIERA DE INVERSIÓN, S. A.	44,076	17,053	27,022	26.49
FINANCIERA RURAL, S. A.	96,894	16,529	80,365	58.77
FINANCIERA DE OCCIDENTE, S. A.	85,240	73,633	11,608	11.58
FINANCIERA DE CAPITALES, S. A.	28,976	648	28,328	446.97
FINANCIERA SUMMA, S. A.	21,762	17,961	3,801	12.23
FINANCIERA SAN MIGUEL, S. A.	63,934	11,131	52,803	57.44
FINANCIERA AGROMERCANTIL, S. A.	13,346	71	13,275	1,880.10
FINANCIERA MVA, S. A.	9,604	3,256	6,347	29.49
FINANCIERA CONSOLIDADA, S. A.	152,053	25,971	126,083	58.55
FINANCIERA DE LOS TRABAJADORES, S. A.	39,126	2,648	36,478	147.74
FINANCIERA CREDICORP, S. A.	39,581	7,223	32,358	57.83
FINANCIERA G & T CONTINENTAL, S. A.	122,195	38,782	83,413	31.51
TOTAL	819,872	237,961	581,912	34.67

SOCIEDADES FINANCIERAS PRIVADAS

CARTERA DE CREDITOS SEGUN SU CLASIFICACION CONTABLE EN MONEDA NACIONAL

AL 30 DE JUNIO DE 2014

(Cifras en miles de Quetzales)

	SOCIEDADES FINANCIERAS PRIVADAS	INDUSTRIAL, S. A.	DE INVERSIÓN, S. A.	RURAL, S. A.	DE OCCIDENTE, S. A.
TOTAL DE CARTERA DE CRÉDITOS (NETA)	765,555	24,184	39,361	105,655	216,531
CARTERA DE CRÉDITOS	715,760	24,464	37,653	89,800	218,199
Fiduciarios	359,249	24,425	14,164	5,934	147,726
Prendarios - Fiduciarios	29,953	0	1,054	19,756	0
Prendarios	38,022	39	0	1,056	0
Hipotecarios - Fiduciarios	61,458	0	0	35,169	0
Hipotecarios - Prendarios	0	0	0	0	0
Hipotecarios	209,819	0	13,522	27,886	66,857
Con Bono de Prenda	659	0	659	0	0
Hipotecarios - Prendarios - Fiduciarios	625	0	0	0	0
Con Garantía de Obligaciones Propias	15,977	0	8,255	0	3,616
OTROS CRÉDITOS	100,692	38	3,135	23,812	5,615
Documentos Descontados	36,918	38	2,912	23,812	5,615
Documentos por Cobrar	0	0	0	0	0
Pagos por Cartas de Crédito	3,805	0	0	0	0
Tarjetas de Crédito	0	0	0	0	0
Factoraje	57,919	0	0	0	0
Créditos Cuenta Depósitos Monetarios	0	0	0	0	0
Deudores Venta Activos Extraordinarios	560	0	223	0	0
Deudores Venta De Inmuebles y Muebles	0	0	0	0	0
Arrendamiento Financiero	1,490	0	0	0	0
Otros	0	0	0	0	0
SUMA	816,452	24,502	40,788	113,612	223,814
Menos Estimaciones por Valuación	50,897	318	1,427	7,957	7,283

	AGROMERCANTIL, S. A.	MVA, S. A.	CONSOLIDADA, S. A.	DE LOS TRABAJADORES, S. A.	CREDICORP, S. A.
TOTAL DE CARTERA DE CRÉDITOS (NETA)	0	30,587	95,282	1,616	59,586
CARTERA DE CRÉDITOS	0	30,974	96,136	3,751	61,306
Fiduciarios	0	30,565	37,116	1,045	154
Prendarios - Fiduciarios	0	0	7,391	308	0
Prendarios	0	0	32,472	247	4,208
Hipotecarios - Fiduciarios	0	0	12,303	1,350	0
Hipotecarios - Prendarios	0	0	0	0	0
Hipotecarios	0	0	5,060	800	56,944
Con Bono de Prenda	0	0	0	0	0
Hipotecarios - Prendarios - Fiduciarios	0	0	625	0	0
Con Garantía de Obligaciones Propias	0	409	1,170	0	0
OTROS CRÉDITOS	0	0	0	4,542	0
Documentos Descontados	0	0	0	4,542	0
Documentos por Cobrar	0	0	0	0	0
Pagos por Cartas de Crédito	0	0	0	0	0
Tarjetas de Crédito	0	0	0	0	0
Factoraje	0	0	0	0	0
Créditos Cuenta Depósitos Monetarios	0	0	0	0	0
Deudores Venta Activos Extraordinarios	0	0	0	0	0
Deudores Venta De Inmuebles y Muebles	0	0	0	0	0
Arrendamiento Financiero	0	0	0	0	0
Otros	0	0	0	0	0
SUMA	0	30,974	96,136	8,292	61,306
Menos Estimaciones por Valuación	0	387	855	6,676	1,720

SOCIEDADES FINANCIERAS PRIVADAS

CARTERA DE CREDITOS SEGUN SU CLASIFICACION CONTABLE EN MONEDA NACIONAL

AL 30 DE JUNIO DE 2014

(Cifras en miles de Quetzales)

	DE CAPITALES, S. A.	SUMMA, S. A.	SAN MIGUEL, S. A.
TOTAL DE CARTERA DE CRÉDITOS (NETA)	1,402	68,009	46,322
CARTERA DE CRÉDITOS	1,437	12,753	50,469
Fiduciarios	0	12,753	18,397
Prendarios - Fiduciarios	1,437	0	6
Prendarios	0	0	0
Hipotecarios - Fiduciarios	0	0	10,501
Hipotecarios - Prendarios	0	0	0
Hipotecarios	0	0	19,489
Con Bono de Prenda	0	0	0
Hipotecarios - Prendarios - Fiduciarios	0	0	0
Con Garantía de Obligaciones Propias	0	0	2,076
OTROS CRÉDITOS	0	57,919	0
Documentos Descontados	0	0	0
Documentos por Cobrar	0	0	0
Pagos por Cartas de Crédito	0	0	0
Tarjetas de Crédito	0	0	0
Factoraje	0	57,919	0
Créditos Cuenta Depósitos Monetarios	0	0	0
Deudores Venta Activos Extraordinarios	0	0	0
Deudores Venta De Inmuebles y Muebles	0	0	0
Arrendamiento Financiero	0	0	0
Otros	0	0	0
SUMA	1,437	70,672	50,469
Menos Estimaciones por Valuación	35	2,663	4,147

	G & T CONTINENTAL, S. A.
TOTAL DE CARTERA DE CRÉDITOS (NETA)	77,022
CARTERA DE CRÉDITOS	88,817
Fiduciarios	66,970
Prendarios - Fiduciarios	0
Prendarios	0
Hipotecarios - Fiduciarios	2,136
Hipotecarios - Prendarios	0
Hipotecarios	19,261
Con Bono de Prenda	0
Hipotecarios - Prendarios - Fiduciarios	0
Con Garantía de Obligaciones Propias	451
OTROS CRÉDITOS	5,632
Documentos Descontados	0
Documentos por Cobrar	0
Pagos por Cartas de Crédito	3,805
Tarjetas de Crédito	0
Factoraje	0
Créditos Cuenta Depósitos Monetarios	0
Deudores Venta Activos Extraordinarios	337
Deudores Venta De Inmuebles y Muebles	0
Arrendamiento Financiero	1,490
Otros	0
SUMA	94,450
Menos Estimaciones por Valuación	17,428

SOCIEDADES FINANCIERAS PRIVADAS

CARTERA DE CREDITOS SEGUN SU CLASIFICACION CONTABLE EN MONEDA EXTRANJERA

AL 30 DE JUNIO DE 2014

(Cifras en miles de Quetzales)

	SOCIEDADES FINANCIERAS PRIVADAS	INDUSTRIAL, S. A.	DE INVERSIÓN, S. A.	RURAL, S. A.	DE OCCIDENTE, S. A.
TOTAL DE CARTERA DE CRÉDITOS (NETA)	535,137	3,778	45,920	7,121	285,007
CARTERA DE CRÉDITOS	488,951	4,254	45,806	7,612	277,546
Fiduciarios	187,147	4,254	29,023	0	126,192
Fiduciarios - Prendarios	3,803	0	0	1,167	0
Prendarios	222	0	0	0	0
Hipotecarios - Fiduciarios	66,640	0	0	6,445	3,863
Hipotecarios - Prendarios	0	0	0	0	0
Hipotecarios	217,965	0	13,567	0	144,586
Con Bono de Prenda	0	0	0	0	0
Hipotecarios - Prendarios - Fiduciarios	5,089	0	0	0	0
Con Garantía de Obligaciones Propias	8,084	0	3,216	0	2,905
OTROS CRÉDITOS	56,664	0	1,626	0	7,461
Documentos Descontados	9,213	0	1,626	0	7,461
Documentos por Cobrar	1,101	0	0	0	0
Pagos por Cartas de Crédito	0	0	0	0	0
Tarjetas de Crédito	0	0	0	0	0
Factoraje	46,045	0	0	0	0
Créditos Cuenta Depósitos Monetarios	0	0	0	0	0
Deudores Venta Activos Extraordinarios	0	0	0	0	0
Deudores Venta de Inmuebles y Muebles	0	0	0	0	0
Arrendamiento Financiero	305	0	0	0	0
Otros	0	0	0	0	-0
SUMA	545,615	4,254	47,432	7,612	285,007
Menos Estimaciones por Valuación	10,478	476	1,512	490	0

	AGROMERCANTIL, S. A.	MVA, S. A.	CONSOLIDADA, S. A.	DE LOS TRABAJADORES, S. A.	CREDICORP, S. A.
TOTAL DE CARTERA DE CRÉDITOS (NETA)	0	0	55,296	403	16,125
CARTERA DE CRÉDITOS	0	0	60,357	277	16,125
Fiduciarios	0	0	1,644	277	0
Fiduciarios - Prendarios	0	0	1,620	0	0
Prendarios	0	0	222	0	0
Hipotecarios - Fiduciarios	0	0	43,654	0	0
Hipotecarios - Prendarios	0	0	0	0	0
Hipotecarios	0	0	8,030	0	16,089
Con Bono de Prenda	0	0	0	0	0
Hipotecarios - Prendarios - Fiduciarios	0	0	5,089	0	0
Con Garantía de Obligaciones Propias	0	0	99	0	36
OTROS CRÉDITOS	0	0	0	126	0
Documentos Descontados	0	0	0	126	0
Documentos por Cobrar	0	0	0	0	0
Pagos por Cartas de Crédito	0	0	0	0	0
Tarjetas de Crédito	0	0	0	0	0
Factoraje	0	0	0	0	0
Créditos Cuenta Depósitos Monetarios	0	0	0	0	0
Deudores Venta Activos Extraordinarios	0	0	0	0	0
Deudores Venta de Inmuebles y Muebles	0	0	0	0	0
Arrendamiento Financiero	0	0	0	0	0
Otros	0	0	0	0	0
SUMA	0	0	60,357	403	16,125
Menos Estimaciones por Valuación	0	0	5,062	0	0

SOCIEDADES FINANCIERAS PRIVADAS

CARTERA DE CREDITOS SEGUN SU CLASIFICACION CONTABLE EN MONEDA EXTRANJERA

AL 30 DE JUNIO DE 2014

(Cifras en miles de Quetzales)

	DE CAPITALES, S. A.	SUMMA, S. A.	SAN MIGUEL, S. A.
TOTAL DE CARTERA DE CRÉDITOS (NETA)	0	57,072	45,598
CARTERA DE CRÉDITOS	0	11,308	47,397
Fiduciarios	0	10,713	3,545
Fiduciarios - Prendarios	0	380	0
Prendarios	0	0	0
Hipotecarios - Fiduciarios	0	0	12,465
Hipotecarios - Prendarios	0	0	0
Hipotecarios	0	0	29,774
Con Bono de Prenda	0	0	0
Hipotecarios - Prendarios - Fiduciarios	0	0	0
Con Garantía de Obligaciones Propias	0	215	1,614
OTROS CRÉDITOS	0	46,045	0
Documentos Descontados	0	0	0
Documentos por Cobrar	0	0	0
Pagos por Cartas de Crédito	0	0	0
Tarjetas de Crédito	0	0	0
Factoraje	0	46,045	0
Créditos Cuenta Depósitos Monetarios	0	0	0
Deudores Venta Activos Extraordinarios	0	0	0
Deudores Venta de Inmuebles y Muebles	0	0	0
Arrendamiento Financiero	0	0	0
Otros	0	0	0
SUMA	0	57,353	47,397
Menos Estimaciones por Valuación	0	281	1,799

G & T CONTINENTAL, S. A.

TOTAL DE CARTERA DE CRÉDITOS (NETA)	18,817
CARTERA DE CRÉDITOS	18,270
Fiduciarios	11,500
Fiduciarios - Prendarios	637
Prendarios	0
Hipotecarios - Fiduciarios	213
Hipotecarios - Prendarios	0
Hipotecarios	5,919
Con Bono de Prenda	0
Hipotecarios - Prendarios - Fiduciarios	0
Con Garantía de Obligaciones Propias	0
OTROS CRÉDITOS	1,406
Documentos Descontados	0
Documentos por Cobrar	1,101
Pagos por Cartas de Crédito	0
Tarjetas de Crédito	0
Factoraje	0
Créditos Cuenta Depósitos Monetarios	0
Deudores Venta Activos Extraordinarios	0
Deudores Venta de Inmuebles y Muebles	0
Arrendamiento Financiero	305
Otros	0
SUMA	19,676
Menos Estimaciones por Valuación	859

SOCIEDADES FINANCIERAS PRIVADAS

INTEGRACIÓN DE LA CARTERA

AL 30 DE JUNIO DE 2014

(Cifras en miles de Quetzales)

	TOTAL CARTERA			TOTAL VIGENTE			TOTAL VENCIDA		
	M/N	M/E	TOTAL	M/N	M/E	TOTAL	M/N	M/E	TOTAL
FINANCIERAS PRIVADAS									
INDUSTRIAL, S. A.	24,502	4,254	28,756	24,502	4,254	28,756	0	0	0
DE INVERSIÓN, S. A.	40,788	47,432	88,220	36,431	47,287	83,718	4,357	145	4,502
RURAL, S. A.	113,612	7,612	121,224	105,302	7,612	112,914	8,310	0	8,310
DE OCCIDENTE, S. A.	223,814	285,007	508,821	219,572	282,538	502,110	4,242	2,469	6,711
DE CAPITALES, S. A.	1,437	0	1,437	1,437	0	1,437	0	0	0
SUMMA, S. A.	70,672	57,353	128,024	68,478	57,243	125,721	2,194	110	2,304
SAN MIGUEL, S. A.	50,469	47,397	97,866	48,658	45,653	94,311	1,811	1,744	3,554
AGROMERCANTIL, S. A.	0	0	0	0	0	0	0	0	0
MVA, S. A.	30,974	0	30,974	30,974	0	30,974	0	0	0
CONSOLIDADA, S. A.	96,136	60,357	156,494	95,830	59,037	154,867	307	1,320	1,627
DE LOS TRABAJADORES, S. A.	8,292	403	8,695	2,299	0	2,299	5,993	403	6,396
CREDICORP, S. A.	61,306	16,125	77,431	60,207	15,695	75,902	1,099	430	1,530
G & T CONTINENTAL, S. A.	94,450	19,676	114,125	89,541	19,155	108,696	4,909	521	5,430
	816,452	545,615	1,362,068	783,231	538,474	1,321,705	33,221	7,142	40,363

SOCIEDADES FINANCIERAS PRIVADAS

INTEGRACIÓN DE LA CARTERA VENCIDA

AL 30 DE JUNIO DE 2014

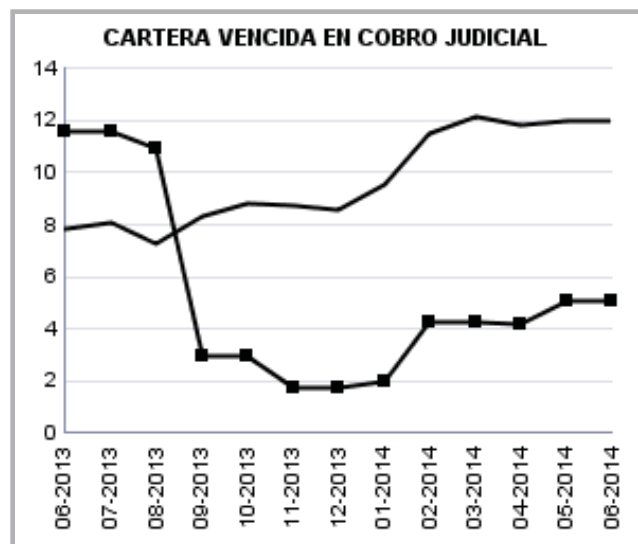
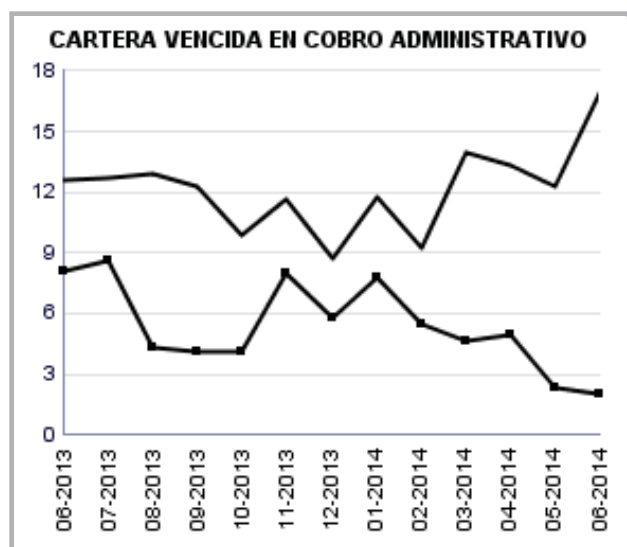
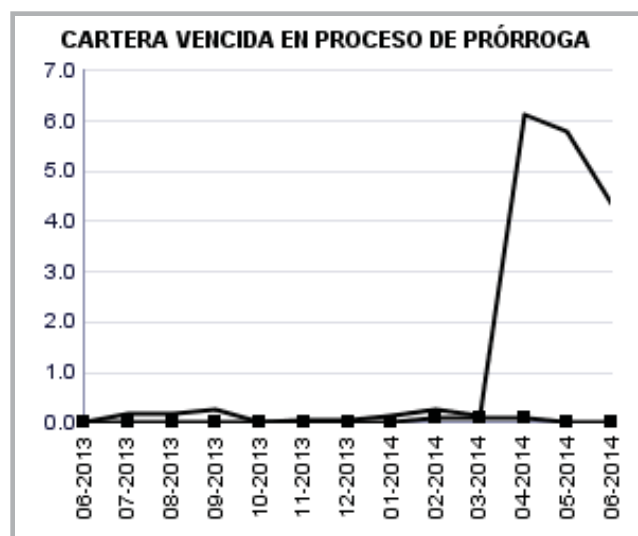
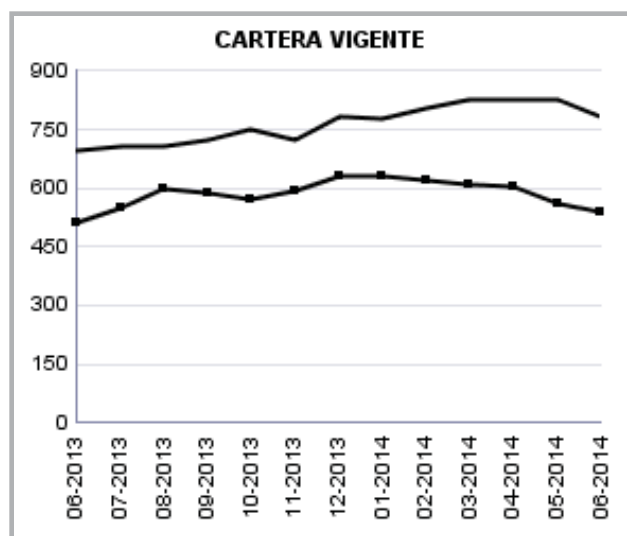
(Cifras en miles de Quetzales)

	EN PROCESO DE PRÓRROGA			EN COBRO ADMINISTRATIVO			EN COBRO JUDICIAL		
	M/N	M/E	TOTAL	M/N	M/E	TOTAL	M/N	M/E	TOTAL
FINANCIERAS PRIVADAS									
INDUSTRIAL, S. A.	0	0	0	0	0	0	0	0	0
DE INVERSIÓN, S. A.	4,357	0	4,357	0	145	145	0	0	0
RURAL, S. A.	0	0	0	7,652	0	7,652	658	0	658
DE OCCIDENTE, S. A.	5	0	5	2,167	0	2,167	2,070	2,469	4,540
DE CAPITALES, S. A.	0	0	0	0	0	0	0	0	0
SUMMA, S. A.	0	0	0	2,194	110	2,304	0	0	0
SAN MIGUEL, S. A.	0	0	0	1,103	812	1,915	708	931	1,639
AGROMERCANTIL, S. A.	0	0	0	0	0	0	0	0	0
MVA, S. A.	0	0	0	0	0	0	0	0	0
CONSOLIDADA, S. A.	0	0	0	307	345	652	0	975	975
DE LOS TRABAJADORES, S. A.	0	0	0	1,009	0	1,009	4,984	403	5,386
CREDICORP, S. A.	0	0	0	1,099	430	1,530	0	0	0
G & T CONTINENTAL, S. A.	0	0	0	1,333	221	1,554	3,575	300	3,875
	4,362	0	4,362	16,864	2,063	18,927	11,995	5,079	17,074

SOCIEDADES FINANCIERAS PRIVADAS

CARTERA DE CRÉDITOS

(Cifras en millones de Quetzales)



MONEDA NACIONAL



MONEDA EXTRANJERA



SOCIEDADES FINANCIERAS PRIVADAS

CARTERA DE CRÉDITOS POR ACTIVIDAD ECONÓMICA

NACIONAL Y EXTRANJERA

AL 30 DE JUNIO DE 2014

(Cifras en miles de Quetzales)

	(0)			(1)	(2)	(3)	(4)	(5)	(6)	(7)	(8)	(9)	TOTAL
	(00)	(01)	(09)										
FINANCIERAS PRIVADAS													
INDUSTRIAL, S. A.	0	0	0	0	0	13,169	0	3,625	77	10,536	340	1,009	28,756
DE INVERSIÓN, S. A.	893	4,500	1,600	3,597	0	27,083	0	18,685	17,881	1,139	7,858	4,985	88,220
RURAL, S. A.	0	0	0	0	0	14,011	2,826	46,026	26,679	10,543	21,039	100	121,224
DE OCCIDENTE, S. A.	100,764	88,476	0	53,846	0	45,392	31,164	39,706	59,697	6,412	58,228	25,136	508,821
DE CAPITAL, S. A.	0	0	0	0	0	1,437	0	0	0	0	0	0	1,437
SUMMA, S. A.	0	181	0	2,684	0	21,856	4,249	13,937	45,950	2,101	33,190	3,875	128,024
SAN MIGUEL, S. A.	55,346	0	418	517	0	870	721	15,216	7,780	3,198	10,974	2,826	97,866
AGROMERCANTIL, S. A.	0	0	0	0	0	0	0	0	0	0	0	0	0
MVA, S. A.	12,859	0	0	0	0	3,975	2,199	0	11,086	526	330	0	30,974
CONSOLIDADA, S. A.	4,173	1,076	0	34,200	0	215	0	114,617	0	0	2,212	0	156,494
DE LOS TRABAJADORES, S. A.	0	0	0	250	0	0	0	999	6,357	0	907	182	8,695
CREDICORP, S. A.	0	0	0	0	0	0	0	75,168	0	2,264	0	0	77,431
G & T CONTINENTAL, S. A.	727	17,135	0	3,949	0	22,166	0	12,645	46,759	2,032	3,648	5,064	114,125
TOTAL	174,762	111,369	2,018	99,043	0	150,174	41,160	340,624	222,267	38,750	138,725	43,177	1,362,068

Fuente: Saldos de cartera forma E83.

CÓDIGO DE LA ACTIVIDAD ECONÓMICA:

- (0) Consumo, Transferencias y Otros Destinos
 - (00) Consumo
 - (01) Transferencias
 - (09) Otros Destinos
- (1) Agricultura, Ganadería, Silvicultura, Caza y Pesca
- (2) Explotación de Minas y Cantera
- (3) Industria Manufacturera

- (4) Electricidad, Gas y Agua
- (5) Construcción
- (6) Comercio
- (7) Transporte y Almacenamiento
- (8) Establecimientos Financieros, Bienes Inmuebles y Servicios Prestados a las Empresas
- (9) Servicios Comunes, Sociales y Personales

SOCIEDADES FINANCIERAS PRIVADAS

CARTERA DE CRÉDITOS POR ACTIVIDAD ECONÓMICA

EN MONEDA NACIONAL

AL 30 DE JUNIO DE 2014

(Cifras en miles de Quetzales)

	(0)			(1)	(2)	(3)	(4)	(5)	(6)	(7)	(8)	(9)	TOTAL
	(00)	(01)	(09)										
FINANCIERAS PRIVADAS													
INDUSTRIAL, S. A.	0	0	0	0	0	13,169	0	85	77	10,452	340	379	24,502
DE INVERSIÓN, S. A.	115	4,500	1,600	3,587	0	7,881	0	7,296	7,600	1,139	3,159	3,912	40,788
RURAL, S. A.	0	0	0	0	0	14,011	2,826	42,012	25,512	10,543	18,607	100	113,612
DE OCCIDENTE, S. A.	36,358	49,455	0	24,172	0	27,482	0	20,723	28,806	4,670	14,228	17,919	223,814
DE CAPITAL, S. A.	0	0	0	0	0	1,437	0	0	0	0	0	0	1,437
SUMMA, S. A.	0	181	0	0	0	12,156	2,648	10,703	25,748	305	16,116	2,814	70,672
SAN MIGUEL, S. A.	18,075	0	113	517	0	870	0	11,227	6,703	426	9,711	2,826	50,469
AGROMERCANTIL, S. A.	0	0	0	0	0	0	0	0	0	0	0	0	0
MVA, S. A.	12,859	0	0	0	0	3,975	2,199	0	11,086	526	330	0	30,974
CONSOLIDADA, S. A.	810	0	0	34,200	0	215	0	59,033	0	0	1,878	0	96,136
DE LOS TRABAJADORES, S. A.	0	0	0	250	0	0	0	999	6,080	0	907	56	8,292
CREDICORP, S. A.	0	0	0	0	0	0	0	61,306	0	0	0	0	61,306
G & T CONTINENTAL, S. A.	727	17,135	0	3,735	0	8,492	0	11,148	46,759	0	1,389	5,064	94,450
TOTAL	68,944	71,271	1,713	66,460	0	89,689	7,673	224,533	158,371	28,061	66,665	33,071	816,452

Fuente: Saldos de cartera forma E83.

CÓDIGO DE LA ACTIVIDAD ECONÓMICA:

- (0) Consumo, Transferencias y Otros Destinos
 - (00) Consumo
 - (01) Transferencias
 - (09) Otros Destinos
- (1) Agricultura, Ganadería, Silvicultura, Caza y Pesca
- (2) Explotación de Minas y Cantera
- (3) Industria Manufacturera

- (4) Electricidad, Gas y Agua
- (5) Construcción
- (6) Comercio
- (7) Transporte y Almacenamiento
- (8) Establecimientos Financieros, Bienes Inmuebles y Servicios Prestados a las Empresas
- (9) Servicios Comunes, Sociales y Personales

SOCIEDADES FINANCIERAS PRIVADAS

CARTERA DE CRÉDITOS POR ACTIVIDAD ECONÓMICA

EN MONEDA EXTRANJERA

AL 30 DE JUNIO DE 2014

(Cifras en miles de Quetzales)

	(0)			(1)	(2)	(3)	(4)	(5)	(6)	(7)	(8)	(9)	TOTAL
	(00)	(01)	(09)										
FINANCIERAS PRIVADAS													
INDUSTRIAL, S. A.	0	0	0	0	0	0	0	3,540	0	84	0	630	4,254
DE INVERSIÓN, S. A.	778	0	0	10	0	19,201	0	11,390	10,281	0	4,699	1,072	47,432
RURAL, S. A.	0	0	0	0	0	0	0	4,014	1,167	0	2,431	0	7,612
DE OCCIDENTE, S. A.	64,405	39,022	0	29,674	0	17,910	31,164	18,982	30,891	1,742	44,000	7,216	285,007
DE CAPITALES, S. A.	0	0	0	0	0	0	0	0	0	0	0	0	0
SUMMA, S. A.	0	0	0	2,684	0	9,700	1,601	3,234	20,203	1,795	17,074	1,061	57,353
SAN MIGUEL, S. A.	37,271	0	305	0	0	0	721	3,989	1,077	2,771	1,263	0	47,397
AGROMERCANTIL, S. A.	0	0	0	0	0	0	0	0	0	0	0	0	0
MVA, S. A.	0	0	0	0	0	0	0	0	0	0	0	0	0
CONSOLIDADA, S. A.	3,363	1,076	0	0	0	0	0	55,584	0	0	334	0	60,357
DE LOS TRABAJADORES, S. A.	0	0	0	0	0	0	0	0	277	0	0	126	403
CREDICORP, S. A.	0	0	0	0	0	0	0	13,861	0	2,264	0	0	16,125
G & T CONTINENTAL, S. A.	0	0	0	214	0	13,673	0	1,497	0	2,032	2,259	0	19,676
TOTAL	105,817	40,098	305	32,583	0	60,485	33,486	116,091	63,896	10,688	72,061	10,106	545,615

Fuente: Saldos de cartera forma E83.

CÓDIGO DE LA ACTIVIDAD ECONÓMICA:

- (0) Consumo, Transferencias y Otros Destinos
 - (00) Consumo
 - (01) Transferencias
 - (09) Otros Destinos
- (1) Agricultura, Ganadería, Silvicultura, Caza y Pesca
- (2) Explotación de Minas y Cantera
- (3) Industria Manufacturera

- (4) Electricidad, Gas y Agua
- (5) Construcción
- (6) Comercio
- (7) Transporte y Almacenamiento
- (8) Establecimientos Financieros, Bienes Inmuebles y Servicios Prestados a las Empresas
- (9) Servicios Comunes, Sociales y Personales

SOCIEDADES FINANCIERAS PRIVADAS

PRESTAMOS Y DESCUENTOS CONCEDIDOS POR DISTRIBUCION GEOGRAFICA
EN EL MES DE JUNIO DE 2014
(Cifras en miles de Quetzales)

	FINANCIERAS	%
GUATEMALA	20,868	96.43
ALTA VERAPAZ	15	0.07
BAJA VERAPAZ	4	0.02
IZABAL	0	0.00
CHIQUMULA	3	0.01
ZACAPA	7	0.03
EL PROGRESO	8	0.04
JUTIAPA	5	0.02
JALAPA	0	0.00
SANTA ROSA	39	0.18
CHIMALTENANGO	0	0.00
SACATEPEQUEZ	172	0.79
ESCUINTLA	374	1.73
SAN MARCOS	0	0.00
QUETZALTENANGO	17	0.08
TOTONICAPÁN	0	0.00
SOLOLÁ	10	0.05
RETALHULEU	0	0.00
SUCHITEPEQUEZ	118	0.54
HUEHUETENANGO	0	0.00
QUICHÉ	0	0.00
PETÉN	0	0.00
OTROS PAISES	0	0.00
TOTAL	21,641	100

NOTAS :

- La distribución geográfica se hace con base en el lugar donde se efectuó la inversión.

- Fuente: Saldo de cartera forma E83.

SOCIEDADES FINANCIERAS PRIVADAS

PRESTAMOS Y DESCUENTOS POR DISTRIBUCION GEOGRAFICA

SALDOS AL 30 DE JUNIO DE 2014

(Cifras en miles de Quetzales)

	FINANCIERAS	%
GUATEMALA	1,084,176	86.68
ALTA VERAPAZ	6,894	0.55
BAJA VERAPAZ	503	0.04
IZABAL	11,967	0.96
CHIQUMULA	384	0.03
ZACAPA	1,357	0.11
EL PROGRESO	1,025	0.08
JUTIAPA	732	0.06
JALAPA	223	0.02
SANTA ROSA	1,058	0.08
CHIMALTENANGO	7,203	0.58
SACATEPEQUEZ	5,419	0.43
ESCUINTLA	32,484	2.60
SAN MARCOS	22,653	1.81
QUETZALTENANGO	33,426	2.67
TOTONICAPÁN	11,701	0.94
SOLOLÁ	237	0.02
RETALHULEU	2,742	0.22
SUCHITEPEQUEZ	10,896	0.87
HUEHUETENANGO	874	0.07
EL QUICHÉ	1,602	0.13
EL PETÉN	4,543	0.36
OTROS PAÍSES	8,743	0.70
TOTAL	1,250,843	100

NOTAS :

- La distribución geográfica se hace con base en el lugar donde se efectuó la inversión.

- Fuente: Saldos de cartera forma E83.

SOCIEDADES FINANCIERAS PRIVADAS

PRÉSTAMOS Y DESCUENTOS CONCEDIDOS POR DESTINO ECONÓMICO

Y TIPO DE INVERSIÓN

EN EL MES DE JUNIO DE 2014

(Cifras en miles de Quetzales)

FINANCIERAS PRIVADAS

	GASTOS DE OPERACIÓN	FORMACIÓN DE CAPITAL	OTROS	TOTAL
CONSUMO, TRANSFERENCIAS Y OTROS DESTINOS	2,515	0	813	3,328
CONSUMO	2,515	0	700	3,215
Adquisición de bienes durables	2,515	0	700	3,215
Mobiliario para el hogar	0	0	0	0
Utensilios para el hogar	0	0	0	0
Prendas para uso personal	0	0	0	0
Vehículos para uso personal	0	0	0	0
Material, mobiliario y equipo de estudio	0	0	0	0
Inmuebles	0	0	0	0
Bienes inmuebles para vivienda garantizados con hipotecas	0	0	700	700
Otros	2,515	0	0	2,515
Adquisición de bienes fungibles	0	0	0	0
Medicinas y medicamentos	0	0	0	0
Otros	0	0	0	0
Servicios recibidos	0	0	0	0
Tratamiento médico en el país	0	0	0	0
Tratamiento médico en el exterior	0	0	0	0
Viajes de estudio	0	0	0	0
Viajes de turismo	0	0	0	0
Costas judiciales	0	0	0	0
Honorarios profesionales	0	0	0	0
Alquileres	0	0	0	0
Otros	0	0	0	0
Otros consumos	0	0	0	0
TRANSFERENCIAS	0	0	0	0
Adquisición de bienes inmuebles a propietarios del mismo sector	0	0	0	0
Adquisición maquinaria y equipo propietarios del mismo sector	0	0	0	0
Adquisición de títulos valores	0	0	0	0
Pago de deudas bancarias	0	0	0	0
Pago de deudas comerciales	0	0	0	0
Pago deudas particulares	0	0	0	0
OTROS DESTINOS	0	0	113	113
Actividades no especificadas	0	0	113	113
AGRICULTURA, GANADERÍA, SILVICULTURA, CAZA Y PESCA	2,171	0	0	2,171
AGRICULTURA	0	0	0	0
Cereales y legumbres	0	0	0	0
Arroz	0	0	0	0
Trigo	0	0	0	0
Maíz	0	0	0	0
Frijol	0	0	0	0
Maicillo	0	0	0	0
Otros	0	0	0	0
Hortalizas	0	0	0	0
Frutas	0	0	0	0
Bebidas y azúcares	0	0	0	0
Café	0	0	0	0
Té	0	0	0	0
Cacao	0	0	0	0
Caña	0	0	0	0
Otras	0	0	0	0
Semillas y plantas oleaginosas	0	0	0	0
Plantas textiles	0	0	0	0

Fuente: Saldos de cartera forma E83.

SOCIEDADES FINANCIERAS PRIVADAS

PRÉSTAMOS Y DESCUENTOS CONCEDIDOS POR DESTINO ECONÓMICO

Y TIPO DE INVERSIÓN

EN EL MES DE JUNIO DE 2014

(Cifras en miles de Quetzales)

FINANCIERAS PRIVADAS				
	GASTOS DE OPERACIÓN	FORMACIÓN DE CAPITAL	OTROS	TOTAL
Algodón	0	0	0	0
Kenaf	0	0	0	0
Henequén	0	0	0	0
Lino	0	0	0	0
Otras	0	0	0	0
Espicias	0	0	0	0
Otros cultivos y plantas	0	0	0	0
GANADERÍA	0	0	0	0
Ganado vacuno	0	0	0	0
Caballar, asnal y mular	0	0	0	0
Ganado caprino	0	0	0	0
Ganado ovino	0	0	0	0
Porcino	0	0	0	0
Avicultura	0	0	0	0
Cunicultura	0	0	0	0
Apiarios	0	0	0	0
Pastos y forrajes	0	0	0	0
Otras especies de animales	0	0	0	0
SILVICULTURA	2,171	0	0	2,171
CAZA Y PESCA	0	0	0	0
EXPLOTACIÓN DE MINAS Y CANTERAS	0	0	0	0
MINAS DE CARBÓN	0	0	0	0
PETRÓLEO CRUDO Y GAS NATURAL	0	0	0	0
EXTRACCIÓN DE MINERALES METÁLICOS	0	0	0	0
EXTRACCIÓN DE MINERALES NO METÁLICOS	0	0	0	0
EXPLOTACIÓN DE CANTERA	0	0	0	0
INDUSTRIAS MANUFACTURERAS	191	0	1,826	2,017
PRODUCTOS ALIMENTICIOS, BEBIDAS Y TABACO	0	0	326	326
TEXTILES, PRENDAS DE VESTIR E INDUSTRIAS DE CUERO	0	0	0	0
INDUSTRIA DE LA MADERA Y PRODUCTOS DE LA MADERA, INCLUIDOS MUEBLES	0	0	1,500	1,500
FABRICACIÓN DE PAPEL Y PRODUCTOS DE PAPEL; IMPRENTAS Y EDITORIALES	0	0	0	0
FABRICACIÓN DE SUSTANCIAS QUÍMICAS Y DE PRODUCTOS QUÍMICOS DERIVADOS DEL PETRÓLEO-CARBÓN DE CAUCHO	0	0	0	0
FABRICACIÓN DE PRODUCTOS MINERALES NO METÁLICOS EXCEPTUANDO LOS DERIVADOS DEL PETRÓLEO Y CARBÓN	0	0	0	0
INDUSTRIAS METÁLICAS BÁSICAS	191	0	0	191
FABRICACIÓN DE PRODUCTOS METÁLICOS, MAQUINARIA Y EQUIPO	0	0	0	0
OTRAS INDUSTRIAS MANUFACTURERAS	0	0	0	0
ELECTRICIDAD, GAS Y AGUA	0	0	0	0
ELECTRICIDAD	0	0	0	0
GAS	0	0	0	0
OBRAS HIDRAÚLICAS Y SUMINISTRO DE AGUA	0	0	0	0
CONSTRUCCIÓN	161	2,189	298	2,648
CONSTRUCCIÓN, REFORMA Y REPARACIÓN DE VÍAS DE COMUNICACIÓN	0	0	0	0
Construcción, reforma y reparación vías de	0	0	0	0

Fuente: Saldos de cartera forma E83.

SOCIEDADES FINANCIERAS PRIVADAS

PRÉSTAMOS Y DESCUENTOS CONCEDIDOS POR DESTINO ECONÓMICO

Y TIPO DE INVERSIÓN

EN EL MES DE JUNIO DE 2014

(Cifras en miles de Quetzales)

FINANCIERAS PRIVADAS				
	GASTOS DE OPERACIÓN	FORMACIÓN DE CAPITAL	OTROS	TOTAL
comunicación				
Aeropuertos y pistas de aviación	0	0	0	0
Carreteras	0	0	0	0
Puertos muelles y canales	0	0	0	0
Vías férreas	0	0	0	0
Otras	0	0	0	0
CONSTRUCCIÓN, REFORMA Y REPARACIÓN GENERAL	161	2,189	298	2,648
De carácter principal	161	2,189	298	2,648
Edificios	0	0	0	0
Viviendas	161	2,189	0	2,350
Oficinas y bodegas	0	0	298	298
Instalaciones hidráulicas y centrales hidroeléctricas	0	0	0	0
Conducciones de agua gas y electricidad	0	0	0	0
Presas drenajes y obras de riego	0	0	0	0
Estacionamientos	0	0	0	0
Otros	0	0	0	0
De carácter secundario	0	0	0	0
Instalaciones de plomería, calefacción y aire acondicionado	0	0	0	0
Chapistería e instalaciones eléctricas	0	0	0	0
Colocación de ladrillos y pisos, piedras, baldosas y labrado de mármol	0	0	0	0
Colocación de techos	0	0	0	0
Perforación de pozos de agua	0	0	0	0
Excavación y cimentación	0	0	0	0
Pintura y decoración	0	0	0	0
Otros	0	0	0	0
COMERCIO	3,915	1,167	1,450	6,532
COMERCIO INTERNO	0	1,167	0	1,167
COMERCIO DE IMPORTACIÓN	119	0	1,450	1,569
EXPORTACIÓN	0	0	0	0
COMERCIO NO ESPECIFICADO	3,796	0	0	3,796
TRANSPORTE Y ALMACENAMIENTO	25	0	1,408	1,433
TRANSPORTE TERRESTRE	25	0	1,408	1,433
TRANSPORTE POR AGUA	0	0	0	0
TRANSPORTE AÉREO	0	0	0	0
ESTABLECIMIENTOS FINANCIEROS, BIENES INMUEBLES, SERVICIOS PRESTADOS A LAS EMPRESAS	60	0	1,260	1,320
ESTABLECIMIENTOS FINANCIEROS	0	0	1,260	1,260
EMPRESAS ADMINISTRADORAS DE BIENES INMUEBLES	0	0	0	0
SERVICIOS PRESTADOS A LAS EMPRESAS	60	0	0	60
SERVICIOS COMUNALES, SOCIALES Y PERSONALES	0	2,190	0	2,190
SERVICIOS DE SANEAMIENTO Y SIMILARES	0	0	0	0
SERVICIOS SOCIALES Y OTROS	0	0	0	0
SERVICIOS COMUNALES CONEXOS	0	0	0	0
SERVICIOS DE DIVERSIÓN, ESPARCIMIENTO Y CULTURALES	0	0	0	0
SERVICIOS PERSONALES Y DE LOS HOGARES	0	2,190	0	2,190
ORGANIZACIONES INTERNACIONALES Y OTROS ORGANISMOS EXTRATERRITORIALES	0	0	0	0
TOTAL	9,038	5,546	7,055	21,639

Fuente: Saldos de cartera forma E83.

SOCIEDADES FINANCIERAS PRIVADAS

PRÉSTAMOS Y DESCUENTOS POR DESTINO ECONÓMICO

Y TIPO DE INVERSIÓN

SALDOS AL 30 DE JUNIO DE 2014

(Cifras en miles de Quetzales)

FINANCIERAS PRIVADAS

	GASTOS DE OPERACIÓN	FORMACIÓN DE CAPITAL	OTROS	TOTAL
CONSUMO, TRANSFERENCIAS Y OTROS DESTINOS	109,280	37,361	141,160	287,801
CONSUMO	29,868	33,293	111,379	174,540
Adquisición de bienes durables	29,868	33,293	111,245	174,406
Mobiliario para el hogar	0	0	0	0
Utensilios para el hogar	0	0	0	0
Prendas para uso personal	0	0	0	0
Vehículos para uso personal	90	0	57	147
Material, mobiliario y equipo de estudio	0	0	0	0
Inmuebles	5,215	9,751	3,944	18,910
Bienes inmuebles para vivienda garantizados con hipotecas	11,679	23,542	107,244	142,465
Otros	12,884	0	0	12,884
Adquisición de bienes fungibles	0	0	0	0
Medicinas y medicamentos	0	0	0	0
Otros	0	0	0	0
Servicios recibidos	0	0	134	134
Tratamiento médico en el país	0	0	134	134
Tratamiento médico en el exterior	0	0	0	0
Viajes de estudio	0	0	0	0
Viajes de turismo	0	0	0	0
Costas judiciales	0	0	0	0
Honorarios profesionales	0	0	0	0
Alquileres	0	0	0	0
Otros	0	0	0	0
Otros consumos	0	0	0	0
TRANSFERENCIAS	77,812	4,068	29,363	111,243
Adquisición de bienes inmuebles a propietarios del mismo sector	0	1,076	12,081	13,157
Adquisición maquinaria y equipo propietarios del mismo sector	0	0	4,928	4,928
Adquisición de títulos valores	77,812	2,991	12,354	93,157
Pago de deudas bancarias	0	0	0	0
Pago de deudas comerciales	0	0	0	0
Pago deudas particulares	0	0	0	0
OTROS DESTINOS	1,600	0	418	2,018
Actividades no especificadas	1,600	0	418	2,018
AGRICULTURA, GANADERÍA, SILVICULTURA, CAZA Y PESCA	56,366	37,717	2,276	96,359
AGRICULTURA	31,189	3,517	1,434	36,140
Cereales y legumbres	10,138	0	0	10,138
Arroz	0	0	0	0
Trigo	0	0	0	0
Maíz	0	0	0	0
Frijol	0	0	0	0
Maicillo	0	0	0	0
Otros	10,138	0	0	10,138
Hortalizas	1,428	0	250	1,678
Frutas	1,044	0	0	1,044
Bebidas y azúcares	18,304	3,517	10	21,831
Café	50	717	0	767
Té	0	0	0	0
Cacao	0	0	0	0
Caña	18,254	2,800	10	21,064
Otras	0	0	0	0
Semillas y plantas oleaginosas	275	0	1,174	1,449
Plantas textiles	0	0	0	0

Fuente: Saldos de cartera forma E83.

SOCIEDADES FINANCIERAS PRIVADAS

PRÉSTAMOS Y DESCUENTOS POR DESTINO ECONÓMICO

Y TIPO DE INVERSIÓN

SALDOS AL 30 DE JUNIO DE 2014

(Cifras en miles de Quetzales)

FINANCIERAS PRIVADAS

	GASTOS DE OPERACIÓN	FORMACIÓN DE CAPITAL	OTROS	TOTAL
Algodón	0	0	0	0
Kenaf	0	0	0	0
Henequén	0	0	0	0
Lino	0	0	0	0
Otras	0	0	0	0
Especias	0	0	0	0
Otros cultivos y plantas	0	0	0	0
GANADERÍA	2,055	34,200	156	36,411
Ganado vacuno	1,984	0	156	2,140
Caballar, asnal y mular	0	0	0	0
Ganado caprino	0	0	0	0
Ganado ovino	0	0	0	0
Porcino	71	0	0	71
Avicultura	0	34,200	0	34,200
Cunicultura	0	0	0	0
Apiarios	0	0	0	0
Pastos y forrajes	0	0	0	0
Otras especies de animales	0	0	0	0
SILVICULTURA	23,122	0	685	23,807
CAZA Y PESCA	0	0	0	0
EXPLOTACIÓN DE MINAS Y CANTERAS	0	0	0	0
MINAS DE CARBÓN	0	0	0	0
PETRÓLEO CRUDO Y GAS NATURAL	0	0	0	0
EXTRACCIÓN DE MINERALES METÁLICOS	0	0	0	0
EXTRACCIÓN DE MINERALES NO METÁLICOS	0	0	0	0
EXPLOTACIÓN DE CANTERA	0	0	0	0
INDUSTRIAS MANUFACTURERAS	103,580	13,267	11,776	128,623
PRODUCTOS ALIMENTICIOS, BEBIDAS Y TABACO	13,127	315	8,127	21,569
TEXTILES, PRENDAS DE VESTIR E INDUSTRIAS DE CUERO	19,300	101	638	20,039
INDUSTRIA DE LA MADERA Y PRODUCTOS DE LA MADERA, INCLUIDOS MUEBLES	2,255	0	1,500	3,755
FABRICACIÓN DE PAPEL Y PRODUCTOS DE PAPEL; IMPRENTAS Y EDITORIALES	12,959	1,667	844	15,470
FABRICACIÓN DE SUSTANCIAS QUÍMICAS Y DE PRODUCTOS QUÍMICOS DERIVADOS DEL PETRÓLEO-CARBÓN DE CAUCHO	31,163	8,856	216	40,235
FABRICACIÓN DE PRODUCTOS MINERALES NO METÁLICOS EXCEPTUANDO LOS DERIVADOS DEL PETRÓLEO Y CARBÓN	21,013	0	0	21,013
INDUSTRIAS METÁLICAS BÁSICAS	191	2,204	0	2,395
FABRICACIÓN DE PRODUCTOS METÁLICOS, MAQUINARIA Y EQUIPO	497	125	452	1,074
OTRAS INDUSTRIAS MANUFACTURERAS	3,075	0	0	3,075
ELECTRICIDAD, GAS Y AGUA	28,970	7,941	1,020	37,931
ELECTRICIDAD	26,144	7,941	1,020	35,105
GAS	0	0	0	0
OBRAS HIDRAÚLICAS Y SUMINISTRO DE AGUA	2,826	0	0	2,826
CONSTRUCCIÓN	60,335	132,809	135,028	328,172
CONSTRUCCIÓN, REFORMA Y REPARACIÓN DE VÍAS DE COMUNICACIÓN	16,790	1,660	2,277	20,727
Construcción, reforma y reparación vías de	16,790	1,660	2,277	20,727

Fuente: Saldos de cartera forma E83.

SOCIEDADES FINANCIERAS PRIVADAS

PRÉSTAMOS Y DESCUENTOS POR DESTINO ECONÓMICO

Y TIPO DE INVERSIÓN

SALDOS AL 30 DE JUNIO DE 2014

(Cifras en miles de Quetzales)

FINANCIERAS PRIVADAS

	GASTOS DE OPERACIÓN	FORMACIÓN DE CAPITAL	OTROS	TOTAL
comunicación				
Aeropuertos y pistas de aviación	0	0	0	0
Carreteras	15,333	0	130	15,463
Puertos muelles y canales	0	0	0	0
Vías férreas	0	0	0	0
Otras	1,458	1,660	2,147	5,265
CONSTRUCCIÓN, REFORMA Y REPARACIÓN GENERAL	43,544	131,149	132,751	307,444
De carácter principal	43,544	130,279	132,409	306,232
Edificios	3,290	3,770	5,135	12,195
Viviendas	26,836	118,214	28,366	173,416
Oficinas y bodegas	8,715	6,397	7,770	22,882
Instalaciones hidráulicas y centrales hidroeléctricas	0	0	258	258
Conducciones de agua gas y electricidad	0	0	0	0
Presas drenajes y obras de riego	0	0	0	0
Estacionamientos	0	0	0	0
Otros	4,702	1,898	90,881	97,481
De carácter secundario	0	870	342	1,212
Instalaciones de plomería, calefacción y aire acondicionado	0	0	0	0
Chapistería e instalaciones eléctricas	0	0	0	0
Colocación de ladrillos y pisos, piedras, baldosas y labrado de mármol	0	0	0	0
Colocación de techos	0	0	0	0
Perforación de pozos de agua	0	0	0	0
Excavación y cimentación	0	0	0	0
Pintura y decoración	0	0	0	0
Otros	0	870	342	1,212
COMERCIO	129,448	23,239	32,676	185,363
COMERCIO INTERNO	32,921	11,482	12,060	56,463
COMERCIO DE IMPORTACIÓN	43,312	5,454	9,825	58,591
EXPORTACIÓN	5,846	456	0	6,302
COMERCIO NO ESPECIFICADO	47,369	5,847	10,792	64,008
TRANSPORTE Y ALMACENAMIENTO	15,234	13,099	8,316	36,649
TRANSPORTE TERRESTRE	14,659	13,099	5,367	33,125
TRANSPORTE POR AGUA	50	0	2,949	2,999
TRANSPORTE AÉREO	526	0	0	526
ESTABLECIMIENTOS FINANCIEROS, BIENES INMUEBLES, SERVICIOS PRESTADOS A LAS EMPRESAS	34,039	36,746	39,860	110,645
ESTABLECIMIENTOS FINANCIEROS	1,576	5,005	8,983	15,564
EMPRESAS ADMINISTRADORAS DE BIENES INMUEBLES	21,100	15,194	4,564	40,858
SERVICIOS PRESTADOS A LAS EMPRESAS	11,363	16,547	26,312	54,222
SERVICIOS COMUNALES, SOCIALES Y PERSONALES	20,207	15,657	3,437	39,301
SERVICIOS DE SANEAMIENTO Y SIMILARES	2,245	0	0	2,245
SERVICIOS SOCIALES Y OTROS	13,355	1,989	3,141	18,485
SERVICIOS COMUNALES CONEXOS				
SERVICIOS DE DIVERSIÓN, ESPARCIMIENTO Y CULTURALES	3,715	0	0	3,715
SERVICIOS PERSONALES Y DE LOS HOGARES	892	13,668	297	14,857
ORGANIZACIONES INTERNACIONALES Y OTROS ORGANISMOS EXTRATERRITORIALES	0	0	0	0
TOTAL	557,459	317,836	375,549	1,250,844

Fuente: Saldos de cartera forma E83.

FINANCIERAS PRIVADAS

PRÉSTAMOS Y DESCUENTOS CONCEDIDOS POR
ESTRATIFICACIÓN Y PLAZO ORIGINAL
EN EL MES DE JUNIO DE 2014
(Cifras en miles de Quetzales)

INTERVALOS EN QUETZALES	HASTA 10,000		DE 10,001 A 20,000		DE 20,001 A 50,000		DE 50,001 A 100,000		DE 100,001 Y MAS		TOTAL	
	NO.	MONTO	NO.	MONTO	NO.	MONTO	NO.	MONTO	NO.	MONTO	NO.	MONTO
CONSUMO, TRANSFERENCIAS Y OTROS DESTINOS	5	0	0	0	0	0	0	0	5	3,329	10	3,329
AGRICULTURA, GANADERÍA, SILVICULTURA, CAZA Y PESCA	0	0	0	0	0	0	0	0	1	2,171	1	2,171
AGRICULTURA	0	0	0	0	0	0	0	0	0	0	0	0
GANADERÍA	0	0	0	0	0	0	0	0	0	0	0	0
SILVICULTURA	0	0	0	0	0	0	0	0	1	2,171	1	2,171
CAZA Y PESCA	0	0	0	0	0	0	0	0	0	0	0	0
EXPLOTACIÓN DE MINAS Y CANTERAS	0	0	0	0	0	0	0	0	0	0	0	0
INDUSTRIAS MANUFACTURERAS	0	0	0	0	0	0	0	0	3	2,017	3	2,017
ELECTRICIDAD, GAS Y AGUA	0	0	0	0	0	0	0	0	0	0	0	0
CONSTRUCCIÓN	25	148	10	161	12	437	5	336	8	1,566	60	2,648
CONSTRUCCIÓN, REFORMA Y REPARACIÓN DE VÍAS DE COMUNICACIÓN	0	0	0	0	0	0	0	0	0	0	0	0
COMERCIO	74	333	23	339	33	1,187	16	1,097	16	3,576	162	6,533
TRANSPORTE Y ALMACENAMIENTO	0	0	0	0	1	25	0	0	1	1,408	2	1,433
ESTABLECIMIENTOS FINANCIEROS, BIENES INMUEBLES, SERVICIOS PRESTADOS A LAS EMPRESAS	7	35	4	63	5	153	7	479	3	590	26	1,321
SERVICIOS COMUNALES, SOCIALES Y PERSONALES	0	0	0	0	0	0	0	0	1	2,190	1	2,190
TOTAL	111	517	37	563	51	1,802	28	1,912	38	16,847	265	21,641

	HASTA 1 AÑO		DE 1 A 3 AÑOS		DE 3 A 5 AÑOS		DE 5 AÑOS Y MAS		TOTAL	
	NO.	MONTO	NO.	MONTO	NO.	MONTO	NO.	MONTO	NO.	MONTO
CONSUMO, TRANSFERENCIAS Y OTROS DESTINOS	1	113	3	2,515	0	0	2	700	6	3,329
AGRICULTURA, GANADERÍA, SILVICULTURA, CAZA Y PESCA	0	0	0	0	0	0	1	2,171	1	2,171
AGRICULTURA	0	0	0	0	0	0	0	0	0	0
GANADERÍA	0	0	0	0	0	0	0	0	0	0
SILVICULTURA	0	0	0	0	0	0	1	2,171	1	2,171
CAZA Y PESCA	0	0	0	0	0	0	0	0	0	0
EXPLOTACIÓN DE MINAS Y CANTERAS	0	0	0	0	0	0	0	0	0	0
INDUSTRIAS MANUFACTURERAS	1	326	1	191	0	0	1	1,500	3	2,017
ELECTRICIDAD, GAS Y AGUA	0	0	0	0	0	0	0	0	0	0
CONSTRUCCIÓN	1	298	7	66	45	1,705	7	579	60	2,648
CONSTRUCCIÓN, REFORMA Y REPARACIÓN DE VÍAS DE COMUNICACIÓN	0	0	0	0	0	0	0	0	0	0
COMERCIO	20	1,450	103	1,234	38	3,781	1	67	162	6,532
TRANSPORTE Y ALMACENAMIENTO	0	0	2	1,433	0	0	0	0	2	1,433
ESTABLECIMIENTOS FINANCIEROS, BIENES INMUEBLES, SERVICIOS PRESTADOS A LAS EMPRESAS	25	1,260	1	60	0	0	0	0	26	1,320
SERVICIOS COMUNALES, SOCIALES Y PERSONALES	0	0	1	2,190	0	0	0	0	1	2,190
TOTAL	48	3,448	118	7,689	83	5,486	12	5,017	261	21,641

Nota:
Fuente: Saldos de cartera forma E83.

FINANCIERAS PRIVADAS

PRÉSTAMOS Y DESCUENTOS POR
ESTRATIFICACIÓN Y PLAZO ORIGINAL
SALDOS AL 30 DE JUNIO DE 2014
(Cifras en miles de Quetzales)

INTERVALOS EN QUETZALES	HASTA 10,000		DE 10,001 A 20,000		DE 20,001 A 50,000		DE 50,001 A 100,000		DE 100,001 Y MAS		TOTAL	
	No.	Monto	No.	Monto	No.	Monto	No.	Monto	No.	Monto	No.	Monto
CONSUMO, TRANSFERENCIAS Y OTROS DESTINOS	28	27	2	36	8	218	16	1,136	279	286,384	333	287,801
AGRICULTURA, GANADERÍA, SILVICULTURA, CAZA Y PESCA	5	0	1	10	2	84	4	302	45	95,962	57	96,358
AGRICULTURA	2	0	1	10	2	84	3	231	17	35,814	25	36,139
GANADERÍA	0	0	0	0	0	0	1	71	20	36,340	21	36,412
SILVICULTURA	3	0	0	0	0	0	0	0	8	23,807	11	23,807
CAZA Y PESCA	0	0	0	0	0	0	0	0	0	0	0	0
EXPLOTACIÓN DE MINAS Y CANTERAS	0	0	0	0	0	0	0	0	0	0	0	0
INDUSTRIAS MANUFACTURERAS	25	11	2	29	10	369	11	876	84	127,339	132	128,623
ELECTRICIDAD, GAS Y AGUA	1	0	0	0	0	0	0	0	9	37,931	10	37,931
CONSTRUCCIÓN	1,653	7,759	938	13,491	1,021	33,271	312	21,696	465	251,956	4,389	328,172
CONSTRUCCIÓN, REFORMA Y REPARACIÓN DE VÍAS DE COMUNICACIÓN	5	0	1	15	3	115	4	253	17	20,344	30	20,727
COMERCIO	1,092	3,382	273	3,886	321	10,301	167	12,061	245	155,734	2,098	185,363
TRANSPORTE Y ALMACENAMIENTO	7	4	7	101	27	977	35	2,592	68	32,975	144	36,649
ESTABLECIMIENTOS FINANCIEROS, BIENES INMUEBLES, SERVICIOS PRESTADOS A LAS EMPRESAS	58	116	6	85	13	377	21	1,557	89	108,510	187	110,644
SERVICIOS COMUNALES, SOCIALES Y PERSONALES	13	2	1	19	3	115	4	257	31	38,908	52	39,302
TOTAL	2,882	11,300	1,230	17,657	1,405	45,713	570	40,477	1,315	1,135,697	7,402	1,250,843

	HASTA 1 AÑO		DE 1 A 3 AÑOS		DE 3 A 5 AÑOS		DE 5 AÑOS Y MAS		TOTAL	
	No.	Monto	No.	Monto	No.	Monto	No.	Monto	No.	Monto
CONSUMO, TRANSFERENCIAS Y OTROS DESTINOS	40	26,087	29	96,472	20	3,502	244	161,739	333	287,801
AGRICULTURA, GANADERÍA, SILVICULTURA, CAZA Y PESCA	0	0	17	30,746	7	4,691	33	60,921	57	96,359
AGRICULTURA	0	0	9	25,550	5	3,191	11	7,399	25	36,140
GANADERÍA	0	0	2	1,774	2	1,500	17	33,138	21	36,412
SILVICULTURA	0	0	6	3,423	0	0	5	20,385	11	23,807
CAZA Y PESCA	0	0	0	0	0	0	0	0	0	0
EXPLOTACIÓN DE MINAS Y CANTERAS	0	0	0	0	0	0	0	0	0	0
INDUSTRIAS MANUFACTURERAS	10	2,922	44	50,797	32	26,109	46	48,795	132	128,623
ELECTRICIDAD, GAS Y AGUA	1	1,100	3	2,421	2	3,548	4	30,862	10	37,931
CONSTRUCCIÓN	20	4,774	1,461	47,643	733	58,143	2,175	217,613	4,389	328,172
CONSTRUCCIÓN, REFORMA Y REPARACIÓN DE VÍAS DE COMUNICACIÓN	1	300	8	10,307	4	3,361	17	6,759	30	20,727
COMERCIO	89	11,577	1,408	94,142	543	51,898	58	27,747	2,098	185,363
TRANSPORTE Y ALMACENAMIENTO	0	0	108	15,540	31	13,185	5	7,924	144	36,649
ESTABLECIMIENTOS FINANCIEROS, BIENES INMUEBLES, SERVICIOS PRESTADOS A LAS EMPRESAS	76	10,317	50	31,723	32	19,502	29	49,102	187	110,644
SERVICIOS COMUNALES, SOCIALES Y PERSONALES	2	1,989	17	8,578	18	6,527	15	22,208	52	39,302
TOTAL	238	58,766	3,137	378,062	1,418	187,105	2,609	626,910	7,402	1,250,843

Nota:
Fuente: Saldos de cartera forma E83.

SOCIEDADES FINANCIERAS PRIVADAS

ACTIVOS CREDITICIOS

AL 31 DE MARZO DE 2014

Cifras en miles de Quetzales

FINANCIERAS PRIVADAS	CLASIFICACIÓN DE ACTIVOS CREDITICIOS CONFORME VALUACIÓN a/						RESERVAS DE ACTIVOS CREDITICIOS		INDICADORES FINANCIEROS SOBRE CALIDAD CARTERA	
	A	B	C	D	E	Total Activos Crediticios	De Valuación	Genéricas	(CVC) b/ (%)	(CCR) c/ (%)
FINANCIERA INDUSTRIAL, S. A.	55,632	0	0	0	0	55,632	0	791	100.00	0.00
FINANCIERA DE INVERSIÓN, S. A.	91,041	9,746	177	186	1,525	102,675	154	2,814	93.67	163.14
FINANCIERA RURAL, S. A.	98,973	10,769	7,587	0	7,707	125,037	1,259	7,108	96.20	487.34
FINANCIERA DE OCCIDENTE, S. A.	518,488	10,499	17,956	722	537	548,202	1,010	6,273	98.81	100.00
FINANCIERA DE CAPITALES, S. A.	1,488	0	0	0	0	1,488	0	35	100.00	0.00
FINANCIERA SUMMA, S. A.	118,304	8,235	0	17	89	126,645	2,088	753	97.60	149.76
FINANCIERA SAN MIGUEL, S. A.	75,318	13,260	1,164	1,222	1,164	92,127	141	5,793	96.42	167.17
FINANCIERA AGROMERCANTIL, S. A.	0	0	0	0	0	0	0	0	0.00	0.00
FINANCIERA MVA, S. A.	17,225	0	0	0	0	17,225	0	253	100.00	0.00
FINANCIERA CONSOLIDADA, S. A.	190,554	2,522	69	0	351	193,495	3	5,879	98.27	294.37
FINANCIERA DE LOS TRABAJADORES, S. A.	2,904	176	716	503	5,730	10,029	8,660	0	29.98	104.30
FINANCIERA CREDICORP, S. A.	76,242	713	47	196	489	77,686	0	1,720	97.97	119.10
FINANCIERA G & T CONTINENTAL, S. A.	105,936	1,043	7,540	178	5,568	120,265	5,923	13,698	95.86	199.50
TOTAL	1,352,106	56,962	35,256	3,023	23,160	1,470,508	19,238	45,117		

CLASIFICACIÓN DE LOS ACTIVOS CREDITICIOS CONFORME VALUACIÓN REFERIDA AL	31/03/2014
RESERVAS DE ACTIVOS CREDITICIOS REGISTRADAS AL	30/04/2014
INDICADORES FINANCIEROS SOBRE CALIDAD DE CARTERA CREDITICIA AL	30/04/2014

NOTAS:

a/ Fuente: Saldos de Cartera Forma E83 y Valuación de Cartera, reportados al 31/03/14.

b/ (CVC) Cartera Vigente en relación a Cartera Bruta. Fuente información contable enviada por las entidades al 30/04/14.

c/ (CCR) Cobertura de Cartera Crediticia en Riesgo, correspondiente a la relación de las reservas de valuación constituidas al 30/04/14, respecto al saldo de la cartera contaminada al 31/03/14, conforme lo establecido en los artículos 38 y 38 bis del Reglamento para la Administración del Riesgo de Crédito. Fuente información contable enviada por las entidades al 30/04/14.

SOCIEDADES FINANCIERAS PRIVADAS

INTEGRACIÓN DE FIDEICOMISOS

AL 30 DE JUNIO DE 2014

(Cifras en miles de Quetzales)

	ESTATALES		MUNICIPALES		PRIVADOS		TOTAL	
	NO.	PATRIMONIO	NO.	PATRIMONIO	NO.	PATRIMONIO	NO.	PATRIMONIO 1/
INDUSTRIAL, S. A.	0	0	0	0	277	6,737,841	277	6,737,841
DE INVERSIÓN, S. A.	0	0	0	0	2	5,499	2	5,499
RURAL, S. A.	0	0	1	2,811	36	822,175	37	824,986
DE OCCIDENTE, S. A.	0	0	2	114,056	47	586,324	49	700,380
DE CAPITALES, S. A.	0	0	0	0	21	171,194	21	171,194
SUMMA, S. A.	0	0	0	0	30	501,592	30	501,592
SAN MIGUEL, S. A.	0	0	0	0	11	103,151	11	103,151
AGROMERCANTIL, S. A.	0	0	0	0	31	268,082	31	268,082
MVA, S. A.	0	0	0	0	1	0	1	0
CONSOLIDADA, S. A.	0	0	0	0	40	627,802	40	627,802
DE LOS TRABAJADORES, S. A.	0	0	0	0	7	361,057	7	361,057
CREDICORP, S. A.	0	0	0	0	5	64,789	5	64,789
G & T CONTINENTAL, S. A.	2	107,808	1	4	137	4,186,255	140	4,294,067
TOTAL	2	107,808	4	116,871	645	14,435,762	651	14,660,441

El Fideicomiso es un contrato por el que una persona llamada fideicomitente transmite ciertos bienes y derechos a otra llamada fiduciaria, quien los recibe con la limitación de carácter obligatorio, de realizar solo aquellos actos exigidos para cumplir los fines del fideicomiso y en beneficio de un tercero llamado fideicomisario.

1/ Incluye: Patrimonio Recibido + Utilidad ó Pérdida Acumulada + Utilidad ó Pérdida del Ejercicio

SOCIEDADES FINANCIERAS PRIVADAS

AL 30 DE JUNIO DE 2014

DEFINICIÓN DE INDICADORES FINANCIEROS

ÁREA	INDICADOR	DEFINICIÓN	INTERPRETACIÓN
LIQUIDEZ	Liquidez inmediata (LI)	Es el cociente de dividir las disponibilidades entre la suma de las obligaciones depositarias más las obligaciones financieras.	Representa la proporción de recursos de inmediata disponibilidad de los que la entidad dispone para hacer frente a sus obligaciones de captación.
SOLVENCIA	Patrimonio en relación a activos (PA)	Es el cociente de dividir el capital contable entre el activo neto.	Representa la proporción de capital contable que respalda los activos de la entidad.
	Patrimonio en relación a Cartera de Créditos (PCC)	Es el cociente de dividir el capital contable entre la cartera de créditos bruta.	Representa la proporción de la cartera de créditos bruta que está respaldada por el patrimonio de los accionistas.
	Patrimonio en relación a las captaciones (PCA)	Es el cociente de dividir el capital contable entre la suma de las obligaciones depositarias más las obligaciones financieras.	Representa la proporción de los recursos de los accionistas respecto a los recursos captados del público.
RENTABILIDAD	Rentabilidad sobre Patrimonio (RP)	Es el cociente de dividir la utilidad neta anualizada entre el capital contable.	Representa la utilidad con respecto a los recursos de los accionistas. Este indicador se muestra sólo cuando el capital contable es positivo.
	Rentabilidad sobre Activos (RA)	Es el cociente de dividir la utilidad neta anualizada entre el activo neto.	Representa la proporción de utilidad respecto al total de recursos propios más los ajenos administrados por la entidad.
	Eficiencia (EF)	Es el cociente de dividir el margen operacional neto entre el margen operacional bruto.	Representa la proporción de la utilidad bruta de operación que queda de remanente, luego de deducir los gastos administrativos. Al restar el indicador de la unidad, se obtiene la relación de gastos administrativos sobre utilidad bruta.
CALIDAD DE ACTIVOS	Cartera Vigente en relación a Cartera Bruta (CVC)	Es el cociente de dividir la cartera de créditos vigente entre la cartera de créditos bruta.	Representa la proporción de la cartera total que se encuentra vigente y consecuentemente, la calidad de la misma. La tasa de cartera vencida se obtiene al restar este indicador de la unidad.
	Cobertura de Cartera Crediticia en Riesgo (CCR)	Es el cociente de dividir las estimaciones por valuación para cartera de créditos entre la suma de la cartera vencida del mes anterior.	Representa la proporción de la cartera crediticia en riesgo que está cubierta por provisiones.

INDICADORES FINANCIEROS

LIQUIDEZ

Liquidez Inmediata 7.61 %

SOLVENCIA

Patrimonio en relación a Activos 12.11 %

Patrimonio en relación a Cartera de Créditos 67.53 %

Patrimonio en relación a las Captaciones 14.79 %

RENTABILIDAD

Rentabilidad sobre Patrimonio 16.79 %

Rentabilidad sobre Activos 2.03 %

Eficiencia 57.93 %

CALIDAD DE ACTIVOS

Cartera Vigente en relación a Cartera Bruta 97.04 %

Cobertura de Cartera Crediticia en Riesgo 163.68 %

NOTAS :

- Los indicadores de mayor valor reflejan una mejor situación en el rubro correspondiente.
- Todos los indicadores están expresados en porcentaje.
- Los indicadores han sido contruidos de forma tal que puedan ser calculados con la información publicada en este boletín.

AL 30 DE JUNIO DE 2014

(Cifras en miles de Quetzales)

ACTIVO	2,172,848	TASAS DE INTERÉS PROMEDIO PONDERADAS	MONEDA NACIONAL	MONEDA EXTRANJERA
DISPONIBILIDADES	43,919	OPERACIONES ACTIVAS		
Caja	1	Préstamos	10.14 %	7.58 %
Banco Central	524	Documentos Descontados	18.00 %	.00 %
Bancos del País	43,395	OPERACIONES PASIVAS		
Bancos del Exterior	-	Bonos	.00 %	.00 %
Cheques a Compensar	-	Pagarés Financieros	6.30 %	3.90 %
Giros sobre el Exterior	-	Obligaciones Subordinadas	.00 %	.00 %
INVERSIONES	1,860,283	Obligaciones Financieras con Restricciones	.00 %	.00 %
En Títulos-Valores para Negociación	-	Obligaciones Convertibles en Acciones	.00 %	.00 %
En Títulos-Valores para la Venta	-	ESTADO DIARIO DEL DEPOSITO LEGAL	MONEDA NACIONAL	MONEDA EXTRANJERA /1
En Títulos-Valores para su Vencimiento	1,673,593	DEPOSITO COMPUTABLE	303,042	65
Operaciones de Reporto	186,643	TOTAL REQUERIDO	817	6
Certificados de Participación	-	POSICIÓN	302,225	59
Intereses Pagados en Compra de Valores	47	CARTERA DE CRÉDITOS	MONEDA NACIONAL	MONEDA EXTRANJERA
SUMA	1,860,283	TOTAL DE CARTERA DE CRÉDITOS (BRUTA)	100.00 %	100.00 %
(-) Estimaciones por Valuación	-	Vigente	100.00 %	100.00 %
CARTERA DE CRÉDITOS	27,962	Vencida, En Proceso de Prórroga	.00 %	.00 %
Vigente	28,756	Vencida, En Cobro Administrativo	.00 %	.00 %
Vencida	-	Vencida, En Cobro Judicial	.00 %	.00 %
SUMA	28,756	MONTO TOTAL DE CARTERA DE CRÉDITOS (BRUTA)	24,502	4,254
(-) Estimaciones Por Valuación	794	POSICIÓN PATRIMONIAL		
PRODUCTOS FINANCIEROS POR COBRAR	39,553	CAPITAL COMPUTABLE	103,085	
CUENTAS POR COBRAR (Neto)	346	CAPITAL REQUERIDO	23,053	
BIENES REALIZABLES (Neto)	-	POSICIÓN	80,032	
INVERSIONES PERMANENTES (Neto)	180	ACEPTACIÓN DE OBLIGACIONES Y RESPONSABILIDADES		
OTRAS INVERSIONES (Neto)	200,570	MONTO TOTAL REQUERIDO	2,065,097	
INMUEBLES Y MUEBLES (Neto)	35	CAPITAL Y RESERVAS	108,001	
CARGOS DIFERIDOS (Neto)	-	LÍMITE MÁXIMO DE EXPANSIÓN	2,160,014	
PASIVO	2,064,847	EXCESO O MARGEN DE EXPOSICIÓN	94,917	
CREDITOS OBTENIDOS	-	INDICADORES FINANCIEROS		
Del Banco Central	-	LIQUIDEZ		
De Instituciones Financieras Nacionales	-	Liquidez Inmediata	2.14 %	
De Instituciones Financieras Extranjeras	-	SOLVENCIA		
De Organismos Internacionales	-	Patrimonio en relación a Activos	4.97 %	
OBLIGACIONES FINANCIERAS	2,052,702	Patrimonio en relación a Cartera de Créditos	375.57 %	
GASTOS FINANCIEROS POR PAGAR	45	Patrimonio en relación a las Captaciones	5.26 %	
CUENTAS POR PAGAR	2,422	RENTABILIDAD		
PROVISIONES	1	Rentabilidad sobre Patrimonio	38.69 %	
OTRAS OBLIGACIONES	-	Rentabilidad sobre Activos	1.92 %	
CRÉDITOS DIFERIDOS	7,736	Eficiencia	80.49 %	
SUMA	2,062,906	CALIDAD DE ACTIVOS		
OTRAS CUENTAS ACREEDORAS	1,941	Cartera Vigente en relación a Cartera Bruta	100.00 %	
CAPITAL CONTABLE	108,001	Cobertura de Cartera Crediticia en Riesgo	.00 %	
CAPITAL PAGADO	35,000			
Capital Autorizado	35,000			
(-) Capital No Pagado	-			
Casa Matriz, Capital Asignado	-			
APORTACIONES PERMANENTES	-			
RESERVA DE CAPITAL	34,257			
RESERVAS PARA ACTIVOS EXTRAORDINARIOS	-			
REVALUACIÓN DE ACTIVOS	-			
OBLIGACIONES SUBORDINADAS	-			
GANANCIAS Y PÉRDIDAS POR FUSIÓN	-			
VALUACIÓN DE ACTIVOS DE RECUPERACIÓN DUDOSA	-			
PROVISIÓN DE BENEFICIOS A EMPLEADOS	-			
AJUSTES AL IMPUESTO SOBRE LA RENTA	-			
GANANCIAS O PÉRDIDAS POR CAMBIOS EN EL VALOR DE MERCADO DE LAS INVERSIONES	-			
RESULTADOS DE EJERCICIOS ANTERIORES	17,850			
RESULTADOS DEL EJERCICIO	20,894			
TOTAL IGUAL A LA SUMA DEL ACTIVO	2,172,848			
ESTADO DE RESULTADOS	-			
PRODUCTOS FINANCIEROS	82,273			
GASTOS FINANCIEROS	57,888			
MARGEN POR INVERSIÓN	24,385			
PRODUCTOS POR SERVICIOS	3,156			
GASTOS POR SERVICIOS	-			
MARGEN POR SERVICIOS	3,156			
OTROS PRODUCTOS Y GASTOS DE OPERACIÓN	-			
Productos	-			
Gastos	299			
MARGEN OTROS PRODUCTOS Y GASTOS DE OPERACIÓN	-299			
MARGEN OPERACIONAL BRUTO	27,243			
GASTOS DE ADMINISTRACIÓN	5,315			
MARGEN OPERACIONAL NETO	21,928			
PRODUCTOS Y GASTOS EXTRAORDINARIOS	-			
Productos Extraordinarios	-			
Gastos Extraordinarios	-			
PRODUCTOS Y GASTOS DE EJERCICIOS ANTERIORES	233			
Productos de ejercicios Anteriores	234			
Gastos de ejercicios Anteriores	1			
GANANCIA (PÉRDIDA) BRUTA	22,161			
IMPUESTO SOBRE LA RENTA	1,267			
GANANCIA (PÉRDIDA) NETA	20,894			

FINANCIERA DE INVERSIÓN, S. A.

AL 30 DE JUNIO DE 2014 (Cifras en miles de Quetzales)

ACTIVO	258,242	TASAS DE INTERÉS PROMEDIO PONDERADAS	MONEDA NACIONAL	MONEDA EXTRANJERA
DISPONIBILIDADES	64,535	OPERACIONES ACTIVAS		
Caja	2	Préstamos	11.18 %	10.05 %
Banco Central	814	Documentos Descontados	10.82 %	8.41 %
Bancos del País	63,676	OPERACIONES PASIVAS		
Bancos del Exterior	43	Bonos	.00 %	.00 %
Cheques a Compensar	-	Pagarés Financieros	6.23 %	4.35 %
Giros sobre el Exterior	-	Obligaciones Subordinadas	.00 %	.00 %
INVERSIONES	40,966	Obligaciones Financieras con Restricciones	.00 %	.00 %
En Títulos-Valores para Negociación	-	Obligaciones Convertibles en Acciones	.00 %	.00 %
En Títulos-Valores para la Venta	29,077	ESTADO DIARIO DEL DEPOSITO LEGAL	MONEDA NACIONAL	MONEDA EXTRANJERA /1
En Títulos-Valores para su Vencimiento	11,888	DEPOSITO COMPUTABLE	24,728	664
Operaciones de Reporto	-	TOTAL REQUERIDO	299	6
Certificados de Participación	-	POSICIÓN	24,429	658
Intereses Pagados en Compra de Valores	-	CARTERA DE CRÉDITOS	MONEDA NACIONAL	MONEDA EXTRANJERA
SUMA	40,966	TOTAL DE CARTERA DE CRÉDITOS (BRUTA)	100.00 %	100.00 %
(-) Estimaciones por Valuación	-	Vigente	89.32 %	99.69 %
CARTERA DE CRÉDITOS	85,281	Vencida, En Proceso de Prórroga	10.68 %	.00 %
Vigente	83,718	Vencida, En Cobro Administrativo	.00 %	.31 %
Vencida	4,502	Vencida, En Cobro Judicial	.00 %	.00 %
SUMA	88,220	MONTO TOTAL DE CARTERA DE CRÉDITOS (BRUTA)	40,788	47,432
(-) Estimaciones Por Valuación	2,939	POSICIÓN PATRIMONIAL		
PRODUCTOS FINANCIEROS POR COBRAR	890	CAPITAL COMPUTABLE	44,076	
CUENTAS POR COBRAR (Neto)	297	CAPITAL REQUERIDO	17,053	
BIENES REALIZABLES (Neto)	22,574	POSICIÓN	27,022	
INVERSIONES PERMANENTES (Neto)	180	ACEPTACIÓN DE OBLIGACIONES Y RESPONSABILIDADES		
OTRAS INVERSIONES (Neto)	23,894	MONTO TOTAL REQUERIDO	217,791	
INMUEBLES Y MUEBLES (Neto)	18,740	CAPITAL Y RESERVAS	42,259	
CARGOS DIFERIDOS (Neto)	886	LÍMITE MÁXIMO DE EXPANSIÓN	845,182	
PASIVO	216,991	EXCESO O MARGEN DE EXPOSICIÓN	627,390	
CREDITOS OBTENIDOS	-	INDICADORES FINANCIEROS		
Del Banco Central	-	LIQUIDEZ		
De Instituciones Financieras Nacionales	-	Liquidez Inmediata	30.60 %	
De Instituciones Financieras Extranjeras	-	SOLVENCIA		
De Organismos Internacionales	-	Patrimonio en relación a Activos	15.97 %	
OBLIGACIONES FINANCIERAS	210,884	Patrimonio en relación a Cartera de Créditos	46.76 %	
GASTOS FINANCIEROS POR PAGAR	79	Patrimonio en relación a las Captaciones	19.56 %	
CUENTAS POR PAGAR	831	RENTABILIDAD		
PROVISIONES	479	Rentabilidad sobre Patrimonio	1.91 %	
OTRAS OBLIGACIONES	-	Rentabilidad sobre Activos	.30 %	
CRÉDITOS DIFERIDOS	882	Eficiencia	7.59 %	
SUMA	213,154	CALIDAD DE ACTIVOS		
OTRAS CUENTAS ACREEDORAS	3,837	Cartera Vigente en relación a Cartera Bruta	94.90 %	
CAPITAL CONTABLE	41,251	Cobertura de Cartera Crediticia en Riesgo	65.28 %	
CAPITAL PAGADO	34,000			
Capital Autorizado	50,000			
(-) Capital No Pagado	16,000			
Casa Matriz, Capital Asignado	-			
APORTACIONES PERMANENTES	-			
RESERVA DE CAPITAL	3,223			
RESERVAS PARA ACTIVOS EXTRAORDINARIOS	-			
REVALUACIÓN DE ACTIVOS	-			
OBLIGACIONES SUBORDINADAS	-			
GANANCIAS Y PÉRDIDAS POR FUSIÓN	-			
VALUACIÓN DE ACTIVOS DE RECUPERACIÓN DUDOSA	1,008			
PROVISIÓN DE BENEFICIOS A EMPLEADOS	-			
AJUSTES AL IMPUESTO SOBRE LA RENTA	-			
GANANCIAS O PÉRDIDAS POR CAMBIOS EN EL VALOR DE MERCADO DE LAS INVERSIONES	-			
RESULTADOS DE EJERCICIOS ANTERIORES	4,643			
RESULTADOS DEL EJERCICIO	393			
TOTAL IGUAL A LA SUMA DEL ACTIVO	258,242			
ESTADO DE RESULTADOS	-			
PRODUCTOS FINANCIEROS	9,176			
GASTOS FINANCIEROS	5,914			
MARGEN POR INVERSIÓN	3,262			
PRODUCTOS POR SERVICIOS	2			
GASTOS POR SERVICIOS	4			
MARGEN POR SERVICIOS	-2			
OTROS PRODUCTOS Y GASTOS DE OPERACIÓN	-			
Productos	53			
Gastos	49			
MARGEN OTROS PRODUCTOS Y GASTOS DE OPERACIÓN	4			
MARGEN OPERACIONAL BRUTO	3,264			
GASTOS DE ADMINISTRACIÓN	3,017			
MARGEN OPERACIONAL NETO	248			
PRODUCTOS Y GASTOS EXTRAORDINARIOS	0			
Productos Extraordinarios	0			
Gastos Extraordinarios	0			
PRODUCTOS Y GASTOS DE EJERCICIOS ANTERIORES	182			
Productos de ejercicios Anteriores	186			
Gastos de ejercicios Anteriores	5			
GANANCIA (PÉRDIDA) BRUTA	430			
IMPUESTO SOBRE LA RENTA	37			
GANANCIA (PÉRDIDA) NETA	393			

AL 30 DE JUNIO DE 2014

(Cifras en miles de Quetzales)

ACTIVO	392,060	TASAS DE INTERÉS PROMEDIO PONDERADAS	MONEDA NACIONAL	MONEDA EXTRANJERA
DISPONIBILIDADES	13,245	OPERACIONES ACTIVAS		
Caja	-	Préstamos	11.15 %	7.11 %
Banco Central	2,717	Documentos Descontados	9.98 %	.00 %
Bancos del País	10,528	OPERACIONES PASIVAS		
Bancos del Exterior	-	Bonos	.00 %	.00 %
Cheques a Compensar	-	Pagarés Financieros	5.97 %	3.10 %
Giros sobre el Exterior	-	Obligaciones Subordinadas	.00 %	.00 %
INVERSIONES	230,304	Obligaciones Financieras con Restricciones	7.80 %	.00 %
En Títulos-Valores para Negociación	-	Obligaciones Convertibles en Acciones	.00 %	.00 %
En Títulos-Valores para la Venta	230,139	ESTADO DIARIO DEL DEPOSITO LEGAL	MONEDA NACIONAL	MONEDA EXTRANJERA /1
En Títulos-Valores para su Vencimiento	-	DEPOSITO COMPUTABLE	2,600	15
Operaciones de Reporto	-	TOTAL REQUERIDO	1,632	14
Certificados de Participación	-	POSICIÓN	968	1
Intereses Pagados en Compra de Valores	165	CARTERA DE CRÉDITOS	MONEDA NACIONAL	MONEDA EXTRANJERA
SUMA	230,304	TOTAL DE CARTERA DE CRÉDITOS (BRUTA)	100.00 %	100.00 %
(-) Estimaciones por Valuación	-	Vigente	92.69 %	100.00 %
CARTERA DE CRÉDITOS	112,776	Vencida, En Proceso de Prórroga	.00 %	.00 %
Vigente	112,914	Vencida, En Cobro Administrativo	6.74 %	.00 %
Vencida	8,310	Vencida, En Cobro Judicial	.58 %	.00 %
SUMA	121,224	MONTO TOTAL DE CARTERA DE CRÉDITOS (BRUTA)	113,612	7,612
(-) Estimaciones Por Valuación	8,448	POSICIÓN PATRIMONIAL		
PRODUCTOS FINANCIEROS POR COBRAR	5,341	CAPITAL COMPUTABLE	96,894	
CUENTAS POR COBRAR (Neto)	1,181	CAPITAL REQUERIDO	16,529	
BIENES REALIZABLES (Neto)	7,503	POSICIÓN	80,365	
INVERSIONES PERMANENTES (Neto)	182	ACEPTACIÓN DE OBLIGACIONES Y RESPONSABILIDADES		
OTRAS INVERSIONES (Neto)	21,403	MONTO TOTAL REQUERIDO	309,618	
INMUEBLES Y MUEBLES (Neto)	7	CAPITAL Y RESERVAS	89,683	
CARGOS DIFERIDOS (Neto)	118	LÍMITE MÁXIMO DE EXPANSIÓN	1,793,657	
PASIVO	302,377	EXCESO O MARGEN DE EXPOSICIÓN	1,484,040	
CREDITOS OBTENIDOS	-	INDICADORES FINANCIEROS		
Del Banco Central	-	LIQUIDEZ		
De Instituciones Financieras Nacionales	-	Liquidez Inmediata	4.59 %	
De Instituciones Financieras Extranjeras	-	SOLVENCIA		
De Organismos Internacionales	-	Patrimonio en relación a Activos	22.87 %	
OBLIGACIONES FINANCIERAS	288,460	Patrimonio en relación a Cartera de Créditos	73.98 %	
GASTOS FINANCIEROS POR PAGAR	3,449	Patrimonio en relación a las Captaciones	31.09 %	
CUENTAS POR PAGAR	5,947	RENTABILIDAD		
PROVISIONES	679	Rentabilidad sobre Patrimonio	12.53 %	
OTRAS OBLIGACIONES	-	Rentabilidad sobre Activos	2.87 %	
CRÉDITOS DIFERIDOS	237	Eficiencia	72.70 %	
SUMA	298,773	CALIDAD DE ACTIVOS		
OTRAS CUENTAS ACREEDORAS	3,604	Cartera Vigente en relación a Cartera Bruta	93.14 %	
CAPITAL CONTABLE	89,683	Cobertura de Cartera Crediticia en Riesgo	223.63 %	
CAPITAL PAGADO	62,500			
Capital Autorizado	100,000			
(-) Capital No Pagado	37,500			
Casa Matriz, Capital Asignado	-			
APORTACIONES PERMANENTES	-			
RESERVA DE CAPITAL	21,564			
RESERVAS PARA ACTIVOS EXTRAORDINARIOS	-			
REVALUACIÓN DE ACTIVOS	-			
OBLIGACIONES SUBORDINADAS	-			
GANANCIAS Y PÉRDIDAS POR FUSIÓN	-			
VALUACIÓN DE ACTIVOS DE RECUPERACIÓN DUDOSA	-			
PROVISIÓN DE BENEFICIOS A EMPLEADOS	-			
AJUSTES AL IMPUESTO SOBRE LA RENTA	-			
GANANCIAS O PÉRDIDAS POR CAMBIOS EN EL VALOR DE MERCADO DE LAS INVERSIONES	-			
RESULTADOS DE EJERCICIOS ANTERIORES	-			
RESULTADOS DEL EJERCICIO	5,619			
TOTAL IGUAL A LA SUMA DEL ACTIVO	392,060			
ESTADO DE RESULTADOS	-			
PRODUCTOS FINANCIEROS	16,123			
GASTOS FINANCIEROS	7,763			
MARGEN POR INVERSIÓN	8,360			
PRODUCTOS POR SERVICIOS	583			
GASTOS POR SERVICIOS	-			
MARGEN POR SERVICIOS	583			
OTROS PRODUCTOS Y GASTOS DE OPERACIÓN	-			
Productos	0			
Gastos	320			
MARGEN OTROS PRODUCTOS Y GASTOS DE OPERACIÓN	-319			
MARGEN OPERACIONAL BRUTO	8,623			
GASTOS DE ADMINISTRACIÓN	2,354			
MARGEN OPERACIONAL NETO	6,269			
PRODUCTOS Y GASTOS EXTRAORDINARIOS	-			
Productos Extraordinarios	-			
Gastos Extraordinarios	-			
PRODUCTOS Y GASTOS DE EJERCICIOS ANTERIORES	-			
Productos de ejercicios Anteriores	-			
Gastos de ejercicios Anteriores	-			
GANANCIA (PÉRDIDA) BRUTA	6,269			
IMPUESTO SOBRE LA RENTA	651			
GANANCIA (PÉRDIDA) NETA	5,619			

FINANCIERÍA DE OCCIDENTE, S. A.

AL 30 DE JUNIO DE 2014
(Cifras en miles de Quetzales)

ACTIVO	1,001,938	TASAS DE INTERÉS PROMEDIO PONDERADAS	MONEDA NACIONAL	MONEDA EXTRANJERA
DISPONIBILIDADES	38,023	OPERACIONES ACTIVAS		
Caja	42	Préstamos	9.03 %	7.46 %
Banco Central	9,666	Documentos Descontados	8.63 %	7.71 %
Bancos del País	27,902	OPERACIONES PASIVAS		
Bancos del Exterior	286	Bonos	.00 %	.00 %
Cheques a Compensar	-	Pagarés Financieros	6.87 %	4.85 %
Giros sobre el Exterior	127	Obligaciones Subordinadas	.00 %	.00 %
INVERSIONES	182,896	Obligaciones Financieras con Restricciones	.00 %	.00 %
En Títulos-Valores para Negociación	-	Obligaciones Convertibles en Acciones	.00 %	.00 %
En Títulos-Valores para la Venta	160,561	ESTADO DIARIO DEL DEPOSITO LEGAL	MONEDA NACIONAL	MONEDA EXTRANJERA /1
En Títulos-Valores para su Vencimiento	6,000	DEPOSITO COMPUTABLE	50,027	4,413
Operaciones de Reporto	16,334	TOTAL REQUERIDO	23,145	3,940
Certificados de Participación	-	POSICIÓN	26,882	473
Intereses Pagados en Compra de Valores	-	CARTERA DE CRÉDITOS	MONEDA NACIONAL	MONEDA EXTRANJERA
SUMA	182,896	TOTAL DE CARTERA DE CRÉDITOS (BRUTA)	100.00 %	100.00 %
(-) Estimaciones por Valuación	-	Vigente	98.10 %	99.13 %
CARTERA DE CRÉDITOS	501,538	Vencida, En Proceso de Prórroga	.00 %	.00 %
Vigente	502,110	Vencida, En Cobro Administrativo	.97 %	.00 %
Vencida	6,711	Vencida, En Cobro Judicial	.92 %	.87 %
SUMA	508,821	MONTO TOTAL DE CARTERA DE CRÉDITOS (BRUTA)	223,814	285,007
(-) Estimaciones Por Valuación	7,283	POSICIÓN PATRIMONIAL		
PRODUCTOS FINANCIEROS POR COBRAR	6,070	CAPITAL COMPUTABLE	85,240	
CUENTAS POR COBRAR (Neto)	26,991	CAPITAL REQUERIDO	73,633	
BIENES REALIZABLES (Neto)	2,388	POSICIÓN	11,608	
INVERSIONES PERMANENTES (Neto)	137,763	ACEPTACIÓN DE OBLIGACIONES Y RESPONSABILIDADES		
OTRAS INVERSIONES (Neto)	68,886	MONTO TOTAL REQUERIDO	841,176	
INMUEBLES Y MUEBLES (Neto)	37,232	CAPITAL Y RESERVAS	161,656	
CARGOS DIFERIDOS (Neto)	149	LÍMITE MÁXIMO DE EXPANSIÓN	2,443,838	
PASIVO	844,042	EXCESO O MARGEN DE EXPOSICIÓN	1,602,663	
CREDITOS OBTENIDOS	179,311	INDICADORES FINANCIEROS		
Del Banco Central	-	LIQUIDEZ		
De Instituciones Financieras Nacionales	68,232	Liquidez Inmediata	6.01 %	
De Instituciones Financieras Extranjeras	54,925	SOLVENCIA		
De Organismos Internacionales	56,153	Patrimonio en relación a Activos	15.76 %	
OBLIGACIONES FINANCIERAS	632,255	Patrimonio en relación a Cartera de Créditos	31.03 %	
GASTOS FINANCIEROS POR PAGAR	12,228	Patrimonio en relación a las Captaciones	24.97 %	
CUENTAS POR PAGAR	11,676	RENTABILIDAD		
PROVISIONES	1,292	Rentabilidad sobre Patrimonio	8.62 %	
OTRAS OBLIGACIONES	-	Rentabilidad sobre Activos	1.36 %	
CRÉDITOS DIFERIDOS	1,496	Eficiencia	19.12 %	
SUMA	838,259	CALIDAD DE ACTIVOS		
OTRAS CUENTAS ACREEDORAS	5,783	Cartera Vigente en relación a Cartera Bruta	98.68 %	
CAPITAL CONTABLE	157,896	Cobertura de Cartera Crediticia en Riesgo	108.55 %	
CAPITAL PAGADO	132,219			
Capital Autorizado	500,000			
(-) Capital No Pagado	367,781			
Casa Matriz, Capital Asignado	-			
APORTACIONES PERMANENTES	-			
RESERVA DE CAPITAL	22,631			
RESERVAS PARA ACTIVOS EXTRAORDINARIOS	-			
REVALUACIÓN DE ACTIVOS	-			
OBLIGACIONES SUBORDINADAS	-			
GANANCIAS Y PÉRDIDAS POR FUSIÓN	-			
VALUACIÓN DE ACTIVOS DE RECUPERACIÓN DUDOSA	3,760			
PROVISIÓN DE BENEFICIOS A EMPLEADOS	-			
AJUSTES AL IMPUESTO SOBRE LA RENTA	-			
GANANCIAS O PÉRDIDAS POR CAMBIOS EN EL VALOR DE MERCADO DE LAS INVERSIONES	-			
RESULTADOS DE EJERCICIOS ANTERIORES	-			
RESULTADOS DEL EJERCICIO	6,806			
TOTAL IGUAL A LA SUMA DEL ACTIVO	1,001,938			
ESTADO DE RESULTADOS	-			
PRODUCTOS FINANCIEROS	35,258			
GASTOS FINANCIEROS	27,580			
MARGEN POR INVERSIÓN	7,678			
PRODUCTOS POR SERVICIOS	5,610			
GASTOS POR SERVICIOS	72			
MARGEN POR SERVICIOS	5,538			
OTROS PRODUCTOS Y GASTOS DE OPERACIÓN	-			
Productos	5,990			
Gastos	1,464			
MARGEN OTROS PRODUCTOS Y GASTOS DE OPERACIÓN	4,526			
MARGEN OPERACIONAL BRUTO	17,741			
GASTOS DE ADMINISTRACIÓN	14,349			
MARGEN OPERACIONAL NETO	3,392			
PRODUCTOS Y GASTOS EXTRAORDINARIOS	3,805			
Productos Extraordinarios	4,305			
Gastos Extraordinarios	500			
PRODUCTOS Y GASTOS DE EJERCICIOS ANTERIORES	106			
Productos de ejercicios Anteriores	282			
Gastos de ejercicios Anteriores	175			
GANANCIA (PÉRDIDA) BRUTA	7,303			
IMPUESTO SOBRE LA RENTA	497			
GANANCIA (PÉRDIDA) NETA	6,806			

FINANCIERAS DE CAPITAL, S. A.

AL 30 DE JUNIO DE 2014 (Cifras en miles de Quetzales)

ACTIVO	29,000	TASAS DE INTERÉS PROMEDIO PONDERADAS	MONEDA NACIONAL	MONEDA EXTRANJERA
DISPONIBILIDADES	14,724	OPERACIONES ACTIVAS		
Caja	-	Préstamos	8.00 %	.00 %
Banco Central	26	Documentos Descontados	.00 %	.00 %
Bancos del País	14,698	OPERACIONES PASIVAS		
Bancos del Exterior	-	Bonos	.00 %	.00 %
Cheques a Compensar	-	Pagarés Financieros	.00 %	.00 %
Giros sobre el Exterior	-	Obligaciones Subordinadas	.00 %	.00 %
INVERSIONES	12,339	Obligaciones Financieras con Restricciones	.00 %	.00 %
En Títulos-Valores para Negociación	-	Obligaciones Convertibles en Acciones	.00 %	.00 %
En Títulos-Valores para la Venta	-			
En Títulos-Valores para su Vencimiento	12,339	ESTADO DIARIO DEL DEPOSITO LEGAL	MONEDA NACIONAL	MONEDA EXTRANJERA /1
Operaciones de Reporto	-	DEPOSITO COMPUTABLE	26	0
Certificados de Participación	-	TOTAL REQUERIDO	12	0
Intereses Pagados en Compra de Valores	-	POSICIÓN	13	0
SUMA	12,339	CARTERA DE CRÉDITOS	MONEDA NACIONAL	MONEDA EXTRANJERA
(-) Estimaciones por Valuación	-	TOTAL DE CARTERA DE CRÉDITOS (BRUTA)	100.00 %	.00 %
CARTERA DE CRÉDITOS	1,402	Vigente	100.00 %	.00 %
Vigente	1,437	Vencida, En Proceso de Prórroga	.00 %	.00 %
Vencida	-	Vencida, En Cobro Administrativo	.00 %	.00 %
SUMA	1,437	Vencida, En Cobro Judicial	.00 %	.00 %
(-) Estimaciones Por Valuación	35	MONTO TOTAL DE CARTERA DE CRÉDITOS (BRUTA)	1,437	0
PRODUCTOS FINANCIEROS POR COBRAR	132	POSICIÓN PATRIMONIAL		
CUENTAS POR COBRAR (Neto)	-	CAPITAL COMPUTABLE	28,976	
BIENES REALIZABLES (Neto)	-	CAPITAL REQUERIDO	648	
INVERSIONES PERMANENTES (Neto)	233	POSICIÓN	28,328	
OTRAS INVERSIONES (Neto)	-	ACEPTACIÓN DE OBLIGACIONES Y RESPONSABILIDADES		
INMUEBLES Y MUEBLES (Neto)	170	MONTO TOTAL REQUERIDO	588	
CARGOS DIFERIDOS (Neto)	59	CAPITAL Y RESERVAS	28,941	
PASIVO	-	LÍMITE MÁXIMO DE EXPANSIÓN	578,820	
CREDITOS OBTENIDOS	-	EXCESO O MARGEN DE EXPOSICIÓN	578,232	
Del Banco Central	-	INDICADORES FINANCIEROS		
De Instituciones Financieras Nacionales	-	LIQUIDEZ		
De Instituciones Financieras Extranjeras	-	Liquidez Inmediata	--	
De Organismos Internacionales	-	SOLVENCIA		
OBLIGACIONES FINANCIERAS	-	Patrimonio en relación a Activos	99.80 %	
GASTOS FINANCIEROS POR PAGAR	-	Patrimonio en relación a Cartera de Créditos	2013.77 %	
CUENTAS POR PAGAR	15	Patrimonio en relación a las Captaciones	--	
PROVISIONES	44	RENTABILIDAD		
OTRAS OBLIGACIONES	-	Rentabilidad sobre Patrimonio	4.42 %	
CRÉDITOS DIFERIDOS	-	Rentabilidad sobre Activos	4.42 %	
SUMA	59	Eficiencia	68.93 %	
OTRAS CUENTAS ACREEDORAS	-	CALIDAD DE ACTIVOS		
CAPITAL CONTABLE	28,941	Cartera Vigente en relación a Cartera Bruta	100.00 %	
CAPITAL PAGADO	25,000	Cobertura de Cartera Crediticia en Riesgo	.00 %	
Capital Autorizado	100,000			
(-) Capital No Pagado	75,000			
Casa Matriz, Capital Asignado	-			
APORTACIONES PERMANENTES	-			
RESERVA DE CAPITAL	2,231			
RESERVAS PARA ACTIVOS EXTRAORDINARIOS	-			
REVALUACIÓN DE ACTIVOS	-			
OBLIGACIONES SUBORDINADAS	-			
GANANCIAS Y PÉRDIDAS POR FUSIÓN	-			
VALUACIÓN DE ACTIVOS DE RECUPERACIÓN DUDOSA	-			
PROVISIÓN DE BENEFICIOS A EMPLEADOS	-			
AJUSTES AL IMPUESTO SOBRE LA RENTA	-			
GANANCIAS O PÉRDIDAS POR CAMBIOS EN EL VALOR DE MERCADO DE LAS INVERSIONES	-			
RESULTADOS DE EJERCICIOS ANTERIORES	1,069			
RESULTADOS DEL EJERCICIO	640			
TOTAL IGUAL A LA SUMA DEL ACTIVO	29,000			
ESTADO DE RESULTADOS	-			
PRODUCTOS FINANCIEROS	919			
GASTOS FINANCIEROS	-			
MARGEN POR INVERSIÓN	919			
PRODUCTOS POR SERVICIOS	40			
GASTOS POR SERVICIOS	-			
MARGEN POR SERVICIOS	40			
OTROS PRODUCTOS Y GASTOS DE OPERACIÓN	-			
Productos	-			
Gastos	62			
MARGEN OTROS PRODUCTOS Y GASTOS DE OPERACIÓN	-62			
MARGEN OPERACIONAL BRUTO	897			
GASTOS DE ADMINISTRACIÓN	279			
MARGEN OPERACIONAL NETO	618			
PRODUCTOS Y GASTOS EXTRAORDINARIOS	-			
Productos Extraordinarios	-			
Gastos Extraordinarios	-			
PRODUCTOS Y GASTOS DE EJERCICIOS ANTERIORES	46			
Productos de ejercicios Anteriores	46			
Gastos de ejercicios Anteriores	-			
GANANCIA (PÉRDIDA) BRUTA	664			
IMPUESTO SOBRE LA RENTA	24			
GANANCIA (PÉRDIDA) NETA	640			

FINANCIERA SUMMA, S. A.

AL 30 DE JUNIO DE 2014

(Cifras en miles de Quetzales)

ACTIVO	206,177	TASAS DE INTERÉS PROMEDIO PONDERADAS	MONEDA NACIONAL	MONEDA EXTRANJERA
DISPONIBILIDADES	10,485	OPERACIONES ACTIVAS		
Caja	5,837	Préstamos	12.47 %	11.81 %
Banco Central	672	Documentos Descontados	.00 %	.00 %
Bancos del País	2,871	OPERACIONES PASIVAS		
Bancos del Exterior	1,105	Bonos	.00 %	.00 %
Cheques a Compensar	-	Pagarés Financieros	8.06 %	5.90 %
Giros sobre el Exterior	-	Obligaciones Subordinadas	.00 %	.00 %
INVERSIONES	35,603	Obligaciones Financieras con Restricciones	.00 %	.00 %
En Títulos-Valores para Negociación	-	Obligaciones Convertibles en Acciones	.00 %	9.00 %
En Títulos-Valores para la Venta	35,603	ESTADO DIARIO DEL DEPOSITO LEGAL	MONEDA NACIONAL	MONEDA EXTRANJERA /1
En Títulos-Valores para su Vencimiento	-	DEPOSITO COMPUTABLE	6,480	274
Operaciones de Reporto	-	TOTAL REQUERIDO	4,671	204
Certificados de Participación	-	POSICIÓN	1,809	71
Intereses Pagados en Compra de Valores	-	CARTERA DE CRÉDITOS	MONEDA NACIONAL	MONEDA EXTRANJERA
SUMA	35,603	TOTAL DE CARTERA DE CRÉDITOS (BRUTA)	100.00 %	100.00 %
(-) Estimaciones por Valuación	-	Vigente	96.90 %	99.81 %
CARTERA DE CRÉDITOS	125,081	Vencida, En Proceso de Prórroga	.00 %	.00 %
Vigente	125,721	Vencida, En Cobro Administrativo	3.10 %	.19 %
Vencida	2,304	Vencida, En Cobro Judicial	.00 %	.00 %
SUMA	128,024	MONTO TOTAL DE CARTERA DE CRÉDITOS (BRUTA)	70,672	57,353
(-) Estimaciones Por Valuación	2,944	POSICIÓN PATRIMONIAL		
PRODUCTOS FINANCIEROS POR COBRAR	2,646	CAPITAL COMPUTABLE	21,762	
CUENTAS POR COBRAR (Neto)	1,737	CAPITAL REQUERIDO	17,961	
BIENES REALIZABLES (Neto)	2,863	POSICIÓN	3,801	
INVERSIONES PERMANENTES (Neto)	333	ACEPTACIÓN DE OBLIGACIONES Y RESPONSABILIDADES		
OTRAS INVERSIONES (Neto)	23,841	MONTO TOTAL REQUERIDO	192,924	
INMUEBLES Y MUEBLES (Neto)	774	CAPITAL Y RESERVAS	13,159	
CARGOS DIFERIDOS (Neto)	2,814	LÍMITE MÁXIMO DE EXPANSIÓN	263,175	
PASIVO	192,947	EXCESO O MARGEN DE EXPOSICIÓN	70,251	
CREDITOS OBTENIDOS	45,581	INDICADORES FINANCIEROS		
Del Banco Central	-	LIQUIDEZ		
De Instituciones Financieras Nacionales	21,367	Liquidez Inmediata	8.54 %	
De Instituciones Financieras Extranjeras	11,250	SOLVENCIA		
De Organismos Internacionales	12,964	Patrimonio en relación a Activos	6.42 %	
OBLIGACIONES FINANCIERAS	122,836	Patrimonio en relación a Cartera de Créditos	10.33 %	
GASTOS FINANCIEROS POR PAGAR	1,338	Patrimonio en relación a las Captaciones	10.77 %	
CUENTAS POR PAGAR	4,703	RENTABILIDAD		
PROVISIONES	2,153	Rentabilidad sobre Patrimonio	11.29 %	
OTRAS OBLIGACIONES	7,779	Rentabilidad sobre Activos	.72 %	
CRÉDITOS DIFERIDOS	8,197	Eficiencia	9.98 %	
SUMA	192,587	CALIDAD DE ACTIVOS		
OTRAS CUENTAS ACREEDORAS	360	Cartera Vigente en relación a Cartera Bruta	98.20 %	
CAPITAL CONTABLE	13,230	Cobertura de Cartera Crediticia en Riesgo	109.30 %	
CAPITAL PAGADO	11,000			
Capital Autorizado	50,000			
(-) Capital No Pagado	39,000			
Casa Matriz, Capital Asignado	-			
APORTACIONES PERMANENTES	-			
RESERVA DE CAPITAL	1,412			
RESERVAS PARA ACTIVOS EXTRAORDINARIOS	-			
REVALUACIÓN DE ACTIVOS	-			
OBLIGACIONES SUBORDINADAS	-			
GANANCIAS Y PÉRDIDAS POR FUSIÓN	-			
VALUACIÓN DE ACTIVOS DE RECUPERACIÓN DUDOSA	352			
PROVISIÓN DE BENEFICIOS A EMPLEADOS	-			
AJUSTES AL IMPUESTO SOBRE LA RENTA	-			
GANANCIAS O PÉRDIDAS POR CAMBIOS EN EL VALOR DE MERCADO DE LAS INVERSIONES	423			
RESULTADOS DE EJERCICIOS ANTERIORES	-			
RESULTADOS DEL EJERCICIO	747			
TOTAL IGUAL A LA SUMA DEL ACTIVO	206,177			
ESTADO DE RESULTADOS	-			
PRODUCTOS FINANCIEROS	14,812			
GASTOS FINANCIEROS	7,503			
MARGEN POR INVERSIÓN	7,309			
PRODUCTOS POR SERVICIOS	1,173			
GASTOS POR SERVICIOS	134			
MARGEN POR SERVICIOS	1,038			
OTROS PRODUCTOS Y GASTOS DE OPERACIÓN	-			
Productos	157			
Gastos	1,000			
MARGEN OTROS PRODUCTOS Y GASTOS DE OPERACIÓN	-843			
MARGEN OPERACIONAL BRUTO	7,505			
GASTOS DE ADMINISTRACIÓN	6,756			
MARGEN OPERACIONAL NETO	749			
PRODUCTOS Y GASTOS EXTRAORDINARIOS	1			
Productos Extraordinarios	1			
Gastos Extraordinarios	-			
PRODUCTOS Y GASTOS DE EJERCICIOS ANTERIORES	-3			
Productos de ejercicios Anteriores	-			
Gastos de ejercicios Anteriores	3			
GANANCIA (PÉRDIDA) BRUTA	747			
IMPUESTO SOBRE LA RENTA	-			
GANANCIA (PÉRDIDA) NETA	747			

AL 30 DE JUNIO DE 2014

(Cifras en miles de Quetzales)

ACTIVO	242,383	TASAS DE INTERÉS PROMEDIO PONDERADAS	MONEDA NACIONAL	MONEDA EXTRANJERA
DISPONIBILIDADES	74,083	OPERACIONES ACTIVAS		
Caja	195	Préstamos	10.96 %	7.48 %
Banco Central	1	Documentos Descontados	.00 %	.00 %
Bancos del País	65,725	OPERACIONES PASIVAS		
Bancos del Exterior	8,162	Bonos	.00 %	.00 %
Cheques a Compensar	-	Pagarés Financieros	7.09 %	3.68 %
Giros sobre el Exterior	-	Obligaciones Subordinadas	.00 %	.00 %
INVERSIONES	40,803	Obligaciones Financieras con Restricciones	.00 %	.00 %
En Títulos-Valores para Negociación	-	Obligaciones Convertibles en Acciones	.00 %	.00 %
En Títulos-Valores para la Venta	19,889	ESTADO DIARIO DEL DEPOSITO LEGAL	MONEDA NACIONAL	MONEDA EXTRANJERA /1
En Títulos-Valores para su Vencimiento	20,914	DEPOSITO COMPUTABLE	16,001	500
Operaciones de Reporto	-	TOTAL REQUERIDO	3,592	24
Certificados de Participación	-	POSICIÓN	12,409	476
Intereses Pagados en Compra de Valores	-	CARTERA DE CRÉDITOS	MONEDA NACIONAL	MONEDA EXTRANJERA
SUMA	40,803	TOTAL DE CARTERA DE CRÉDITOS (BRUTA)	100.00 %	100.00 %
(-) Estimaciones por Valuación	-	Vigente	96.41 %	96.32 %
CARTERA DE CRÉDITOS	91,919	Vencida, En Proceso de Prórroga	.00 %	.00 %
Vigente	94,311	Vencida, En Cobro Administrativo	2.19 %	1.71 %
Vencida	3,554	Vencida, En Cobro Judicial	1.40 %	1.96 %
SUMA	97,866	MONTO TOTAL DE CARTERA DE CRÉDITOS (BRUTA)	50,469	47,397
(-) Estimaciones Por Valuación	5,946	POSICIÓN PATRIMONIAL		
PRODUCTOS FINANCIEROS POR COBRAR	1,290	CAPITAL COMPUTABLE	63,934	
CUENTAS POR COBRAR (Neto)	438	CAPITAL REQUERIDO	11,131	
BIENES REALIZABLES (Neto)	2,325	POSICIÓN	52,803	
INVERSIONES PERMANENTES (Neto)	3,840	ACEPTACIÓN DE OBLIGACIONES Y RESPONSABILIDADES		
OTRAS INVERSIONES (Neto)	27,408	MONTO TOTAL REQUERIDO	179,068	
INMUEBLES Y MUEBLES (Neto)	70	CAPITAL Y RESERVAS	61,968	
CARGOS DIFERIDOS (Neto)	208	LÍMITE MÁXIMO DE EXPANSIÓN	1,239,368	
PASIVO	180,415	EXCESO O MARGEN DE EXPOSICIÓN	1,060,300	
CREDITOS OBTENIDOS	-	INDICADORES FINANCIEROS		
Del Banco Central	-	LIQUIDEZ		
De Instituciones Financieras Nacionales	-	Liquidez Inmediata	42.39 %	
De Instituciones Financieras Extranjeras	-	SOLVENCIA		
De Organismos Internacionales	-	Patrimonio en relación a Activos	25.57 %	
OBLIGACIONES FINANCIERAS	174,759	Patrimonio en relación a Cartera de Créditos	63.32 %	
GASTOS FINANCIEROS POR PAGAR	-	Patrimonio en relación a las Captaciones	35.46 %	
CUENTAS POR PAGAR	3,346	RENTABILIDAD		
PROVISIONES	963	Rentabilidad sobre Patrimonio	8.54 %	
OTRAS OBLIGACIONES	-	Rentabilidad sobre Activos	2.18 %	
CRÉDITOS DIFERIDOS	-	Eficiencia	50.55 %	
SUMA	179,068	CALIDAD DE ACTIVOS		
OTRAS CUENTAS ACREEDORAS	1,346	Cartera Vigente en relación a Cartera Bruta	96.37 %	
CAPITAL CONTABLE	61,968	Cobertura de Cartera Crediticia en Riesgo	167.07 %	
CAPITAL PAGADO	42,000			
Capital Autorizado	80,000			
(-) Capital No Pagado	38,000			
Casa Matriz, Capital Asignado	-			
APORTACIONES PERMANENTES	-			
RESERVA DE CAPITAL	5,454			
RESERVAS PARA ACTIVOS EXTRAORDINARIOS	-			
REVALUACIÓN DE ACTIVOS	-			
OBLIGACIONES SUBORDINADAS	-			
GANANCIAS Y PÉRDIDAS POR FUSIÓN	-			
VALUACIÓN DE ACTIVOS DE RECUPERACIÓN DUDOSA	-			
PROVISIÓN DE BENEFICIOS A EMPLEADOS	-			
AJUSTES AL IMPUESTO SOBRE LA RENTA	-			
GANANCIAS O PÉRDIDAS POR CAMBIOS EN EL VALOR DE MERCADO DE LAS INVERSIONES	-			
RESULTADOS DE EJERCICIOS ANTERIORES	11,868			
RESULTADOS DEL EJERCICIO	2,646			
TOTAL IGUAL A LA SUMA DEL ACTIVO	242,383			
ESTADO DE RESULTADOS	-			
PRODUCTOS FINANCIEROS	8,629			
GASTOS FINANCIEROS	4,577			
MARGEN POR INVERSIÓN	4,052			
PRODUCTOS POR SERVICIOS	3,178			
GASTOS POR SERVICIOS	1,777			
MARGEN POR SERVICIOS	1,401			
OTROS PRODUCTOS Y GASTOS DE OPERACIÓN	-			
Productos	1,510			
Gastos	58			
MARGEN OTROS PRODUCTOS Y GASTOS DE OPERACIÓN	1,452			
MARGEN OPERACIONAL BRUTO	6,904			
GASTOS DE ADMINISTRACIÓN	3,414			
MARGEN OPERACIONAL NETO	3,490			
PRODUCTOS Y GASTOS EXTRAORDINARIOS	1			
Productos Extraordinarios	13			
Gastos Extraordinarios	13			
PRODUCTOS Y GASTOS DE EJERCICIOS ANTERIORES	1			
Productos de ejercicios Anteriores	3			
Gastos de ejercicios Anteriores	1			
GANANCIA (PÉRDIDA) BRUTA	3,492			
IMPUESTO SOBRE LA RENTA	846			
GANANCIA (PÉRDIDA) NETA	2,646			

AL 30 DE JUNIO DE 2014

(Cifras en miles de Quetzales)

ACTIVO	15,096	TASAS DE INTERÉS PROMEDIO PONDERADAS	MONEDA NACIONAL	MONEDA EXTRANJERA
DISPONIBILIDADES	2,616	OPERACIONES ACTIVAS		
Caja	-	Préstamos	.00 %	.00 %
Banco Central	261	Documentos Descontados	.00 %	.00 %
Bancos del País	2,355	OPERACIONES PASIVAS		
Bancos del Exterior	-	Bonos	.00 %	.00 %
Cheques a Compensar	-	Pagarés Financieros	4.49 %	.00 %
Giros sobre el Exterior	-	Obligaciones Subordinadas	.00 %	.00 %
INVERSIONES	12,040	Obligaciones Financieras con Restricciones	.00 %	.00 %
En Títulos-Valores para Negociación	-	Obligaciones Convertibles en Acciones	.00 %	.00 %
En Títulos-Valores para la Venta	7,268	ESTADO DIARIO DEL DEPOSITO LEGAL	MONEDA NACIONAL	MONEDA EXTRANJERA /1
En Títulos-Valores para su Vencimiento	4,772	DEPOSITO COMPUTABLE	5,422	5
Operaciones de Reporto	-	TOTAL REQUERIDO	43	0
Certificados de Participación	-	POSICIÓN	5,379	5
Intereses Pagados en Compra de Valores	-	CARTERA DE CRÉDITOS	MONEDA NACIONAL	MONEDA EXTRANJERA
SUMA	12,040	TOTAL DE CARTERA DE CRÉDITOS (BRUTA)	.00 %	.00 %
(-) Estimaciones por Valuación	-	Vigente	.00 %	.00 %
CARTERA DE CRÉDITOS	-	Vencida, En Proceso de Prórroga	.00 %	.00 %
Vigente	-	Vencida, En Cobro Administrativo	.00 %	.00 %
Vencida	-	Vencida, En Cobro Judicial	.00 %	.00 %
SUMA	-	MONTO TOTAL DE CARTERA DE CRÉDITOS (BRUTA)	0	0
(-) Estimaciones Por Valuación	-	POSICIÓN PATRIMONIAL		
PRODUCTOS FINANCIEROS POR COBRAR	-	CAPITAL COMPUTABLE	13,346	
CUENTAS POR COBRAR (Neto)	47	CAPITAL REQUERIDO	71	
BIENES REALIZABLES (Neto)	-	POSICIÓN	13,275	
INVERSIONES PERMANENTES (Neto)	180	ACEPTACIÓN DE OBLIGACIONES Y RESPONSABILIDADES		
OTRAS INVERSIONES (Neto)	201	MONTO TOTAL REQUERIDO	1,623	
INMUEBLES Y MUEBLES (Neto)	-	CAPITAL Y RESERVAS	13,346	
CARGOS DIFERIDOS (Neto)	11	LÍMITE MÁXIMO DE EXPANSIÓN	266,915	
PASIVO	1,750	EXCESO O MARGEN DE EXPOSICIÓN	265,292	
CREDITOS OBTENIDOS	-	INDICADORES FINANCIEROS		
Del Banco Central	-	LIQUIDEZ		
De Instituciones Financieras Nacionales	-	Liquidez Inmediata	195.47 %	
De Instituciones Financieras Extranjeras	-	SOLVENCIA		
De Organismos Internacionales	-	Patrimonio en relación a Activos	88.41 %	
OBLIGACIONES FINANCIERAS	1,338	Patrimonio en relación a Cartera de Créditos	.00 %	
GASTOS FINANCIEROS POR PAGAR	-	Patrimonio en relación a las Captaciones	997.22 %	
CUENTAS POR PAGAR	4	RENTABILIDAD		
PROVISIONES	120	Rentabilidad sobre Patrimonio	8.30 %	
OTRAS OBLIGACIONES	-	Rentabilidad sobre Activos	7.34 %	
CRÉDITOS DIFERIDOS	161	Eficiencia	74.39 %	
SUMA	1,623	CALIDAD DE ACTIVOS		
OTRAS CUENTAS ACREEDORAS	127	Cartera Vigente en relación a Cartera Bruta	.00 %	
CAPITAL CONTABLE	13,346	Cobertura de Cartera Crediticia en Riesgo	.00 %	
CAPITAL PAGADO	10,640			
Capital Autorizado	50,000			
(-) Capital No Pagado	39,360			
Casa Matriz, Capital Asignado	-			
APORTACIONES PERMANENTES	-			
RESERVA DE CAPITAL	1,822			
RESERVAS PARA ACTIVOS EXTRAORDINARIOS	-			
REVALUACIÓN DE ACTIVOS	-			
OBLIGACIONES SUBORDINADAS	-			
GANANCIAS Y PÉRDIDAS POR FUSIÓN	-			
VALUACIÓN DE ACTIVOS DE RECUPERACIÓN DUDOSA	-			
PROVISIÓN DE BENEFICIOS A EMPLEADOS	-			
AJUSTES AL IMPUESTO SOBRE LA RENTA	-			
GANANCIAS O PÉRDIDAS POR CAMBIOS EN EL VALOR DE MERCADO DE LAS INVERSIONES	-			
RESULTADOS DE EJERCICIOS ANTERIORES	330			
RESULTADOS DEL EJERCICIO	554			
TOTAL IGUAL A LA SUMA DEL ACTIVO	15,096			
ESTADO DE RESULTADOS	-			
PRODUCTOS FINANCIEROS	498			
GASTOS FINANCIEROS	30			
MARGEN POR INVERSIÓN	468			
PRODUCTOS POR SERVICIOS	280			
GASTOS POR SERVICIOS	9			
MARGEN POR SERVICIOS	271			
OTROS PRODUCTOS Y GASTOS DE OPERACIÓN	-			
Productos	-			
Gastos	4			
MARGEN OTROS PRODUCTOS Y GASTOS DE OPERACIÓN	-4			
MARGEN OPERACIONAL BRUTO	735			
GASTOS DE ADMINISTRACIÓN	188			
MARGEN OPERACIONAL NETO	547			
PRODUCTOS Y GASTOS EXTRAORDINARIOS	7			
Productos Extraordinarios	7			
Gastos Extraordinarios	-			
PRODUCTOS Y GASTOS DE EJERCICIOS ANTERIORES	-0			
Productos de ejercicios Anteriores	-			
Gastos de ejercicios Anteriores	0			
GANANCIA (PÉRDIDA) BRUTA	554			
IMPUESTO SOBRE LA RENTA	-			
GANANCIA (PÉRDIDA) NETA	554			

FINANCIERA MVA, S. A.
AL 30 DE JUNIO DE 2014
(Cifras en miles de Quetzales)

ACTIVO	32,282	TASAS DE INTERÉS PROMEDIO PONDERADAS	MONEDA NACIONAL	MONEDA EXTRANJERA
DISPONIBILIDADES	1,029	OPERACIONES ACTIVAS		
Caja	1	Préstamos	16.75 %	.00 %
Banco Central	11	Documentos Descontados	.00 %	.00 %
Bancos del País	1,018	OPERACIONES PASIVAS		
Bancos del Exterior	-	Bonos	.00 %	.00 %
Cheques a Compensar	-	Pagarés Financieros	7.78 %	.00 %
Giros sobre el Exterior	-	Obligaciones Subordinadas	.00 %	.00 %
INVERSIONES	74	Obligaciones Financieras con Restricciones	.00 %	.00 %
En Títulos-Valores para Negociación	-	Obligaciones Convertibles en Acciones	.00 %	.00 %
En Títulos-Valores para la Venta	-			
En Títulos-Valores para su Vencimiento	74	ESTADO DIARIO DEL DEPOSITO LEGAL	MONEDA NACIONAL	MONEDA EXTRANJERA /1
Operaciones de Reporto	-	DEPOSITO COMPUTABLE	84	0
Certificados de Participación	-	TOTAL REQUERIDO	51	0
Intereses Pagados en Compra de Valores	-	POSICIÓN	33	0
SUMA	74	CARTERA DE CRÉDITOS	MONEDA NACIONAL	MONEDA EXTRANJERA
(-) Estimaciones por Valuación	-	TOTAL DE CARTERA DE CRÉDITOS (BRUTA)	100.00 %	.00 %
CARTERA DE CRÉDITOS	30,587	Vigente	100.00 %	.00 %
Vigente	30,974	Vencida, En Proceso de Prórroga	.00 %	.00 %
Vencida	-	Vencida, En Cobro Administrativo	.00 %	.00 %
SUMA	30,974	Vencida, En Cobro Judicial	.00 %	.00 %
(-) Estimaciones Por Valuación	387	MONTO TOTAL DE CARTERA DE CRÉDITOS (BRUTA)	30,974	0
PRODUCTOS FINANCIEROS POR COBRAR	163	POSICIÓN PATRIMONIAL		
CUENTAS POR COBRAR (Neto)	100	CAPITAL COMPUTABLE	9,604	
BIENES REALIZABLES (Neto)	249	CAPITAL REQUERIDO	3,256	
INVERSIONES PERMANENTES (Neto)	-	POSICIÓN	6,347	
OTRAS INVERSIONES (Neto)	35	ACEPTACIÓN DE OBLIGACIONES Y RESPONSABILIDADES		
INMUEBLES Y MUEBLES (Neto)	45	MONTO TOTAL REQUERIDO	22,943	
CARGOS DIFERIDOS (Neto)	23,065	CAPITAL Y RESERVAS	9,513	
PASIVO	-	LÍMITE MÁXIMO DE EXPANSIÓN	184,333	
CREDITOS OBTENIDOS	-	EXCESO O MARGEN DE EXPOSICIÓN	161,390	
Del Banco Central	-	INDICADORES FINANCIEROS		
De Instituciones Financieras Nacionales	-	LIQUIDEZ		
De Instituciones Financieras Extranjeras	-	Liquidez Inmediata	4.73 %	
De Organismos Internacionales	-	SOLVENCIA		
OBLIGACIONES FINANCIERAS	21,771	Patrimonio en relación a Activos	28.55 %	
GASTOS FINANCIEROS POR PAGAR	307	Patrimonio en relación a Cartera de Créditos	29.76 %	
CUENTAS POR PAGAR	245	Patrimonio en relación a las Captaciones	42.33 %	
PROVISIONES	251	RENTABILIDAD		
OTRAS OBLIGACIONES	-	Rentabilidad sobre Patrimonio	-6.55 %	
CRÉDITOS DIFERIDOS	370	Rentabilidad sobre Activos	-1.87 %	
SUMA	22,943	Eficiencia	-25.95 %	
OTRAS CUENTAS ACREEDORAS	122	CALIDAD DE ACTIVOS		
CAPITAL CONTABLE	9,217	Cartera Vigente en relación a Cartera Bruta	100.00 %	
CAPITAL PAGADO	7,860	Cobertura de Cartera Crediticia en Riesgo	.00 %	
Capital Autorizado	50,000			
(-) Capital No Pagado	42,140			
Casa Matriz, Capital Asignado	-			
APORTACIONES PERMANENTES	-			
RESERVA DE CAPITAL	200			
RESERVAS PARA ACTIVOS EXTRAORDINARIOS	-			
REVALUACIÓN DE ACTIVOS	-			
OBLIGACIONES SUBORDINADAS	-			
GANANCIAS Y PÉRDIDAS POR FUSIÓN	-			
VALUACIÓN DE ACTIVOS DE RECUPERACIÓN DUDOSA	-			
PROVISIÓN DE BENEFICIOS A EMPLEADOS	-			
AJUSTES AL IMPUESTO SOBRE LA RENTA	-			
GANANCIAS O PÉRDIDAS POR CAMBIOS EN EL VALOR DE MERCADO DE LAS INVERSIONES	-			
RESULTADOS DE EJERCICIOS ANTERIORES	1,458			
RESULTADOS DEL EJERCICIO	-302			
TOTAL IGUAL A LA SUMA DEL ACTIVO	32,282			
ESTADO DE RESULTADOS	-			
PRODUCTOS FINANCIEROS	1,930			
GASTOS FINANCIEROS	381			
MARGEN POR INVERSIÓN	1,550			
PRODUCTOS POR SERVICIOS	100			
GASTOS POR SERVICIOS	303			
MARGEN POR SERVICIOS	-203			
OTROS PRODUCTOS Y GASTOS DE OPERACIÓN	139			
Productos	323			
Gastos	-184			
MARGEN OTROS PRODUCTOS Y GASTOS DE OPERACIÓN	1,162			
MARGEN OPERACIONAL BRUTO	1,464			
GASTOS DE ADMINISTRACIÓN	-302			
MARGEN OPERACIONAL NETO	-			
PRODUCTOS Y GASTOS EXTRAORDINARIOS	-			
Productos Extraordinarios	-			
Gastos Extraordinarios	-			
PRODUCTOS Y GASTOS DE EJERCICIOS ANTERIORES	-			
Productos de ejercicios Anteriores	-			
Gastos de ejercicios Anteriores	-			
GANANCIA (PÉRDIDA) BRUTA	-302			
IMPUESTO SOBRE LA RENTA	-			
GANANCIA (PÉRDIDA) NETA	-302			

FINANCIERA CONSOLIDADA, S. A.

AL 30 DE JUNIO DE 2014 (Cifras en miles de Quetzales)

ACTIVO	515,540	TASAS DE INTERÉS PROMEDIO PONDERADAS	MONEDA NACIONAL	MONEDA EXTRANJERA
DISPONIBILIDADES	140,240	OPERACIONES ACTIVAS		
Caja	57	Préstamos	9.57 %	7.98 %
Banco Central	1,188	Documentos Descontados	.00 %	.00 %
Bancos del País	101,780	OPERACIONES PASIVAS		
Bancos del Exterior	37,214	Bonos	.00 %	.00 %
Cheques a Compensar	-	Pagarés Financieros	6.15 %	3.33 %
Giros sobre el Exterior	-	Obligaciones Subordinadas	.00 %	.00 %
INVERSIONES	130,920	Obligaciones Financieras con Restricciones	.00 %	.00 %
En Títulos-Valores para Negociación	-	Obligaciones Convertibles en Acciones	.00 %	.00 %
En Títulos-Valores para la Venta	-	ESTADO DIARIO DEL DEPOSITO LEGAL	MONEDA NACIONAL	MONEDA EXTRANJERA /1
En Títulos-Valores para su Vencimiento	130,920	DEPOSITO COMPUTABLE	10,600	76
Operaciones de Reporto	-	TOTAL REQUERIDO	8,417	4
Certificados de Participación	-	POSICIÓN	2,183	71
Intereses Pagados en Compra de Valores	-	CARTERA DE CRÉDITOS	MONEDA NACIONAL	MONEDA EXTRANJERA
SUMA	130,920	TOTAL DE CARTERA DE CRÉDITOS (BRUTA)	100.00 %	100.00 %
(-) Estimaciones por Valuación	-	Vigente	99.68 %	97.81 %
CARTERA DE CRÉDITOS	150,577	Vencida, En Proceso de Prórroga	.00 %	.00 %
Vigente	154,867	Vencida, En Cobro Administrativo	.32 %	.57 %
Vencida	1,627	Vencida, En Cobro Judicial	.00 %	1.62 %
SUMA	156,494	MONTO TOTAL DE CARTERA DE CRÉDITOS (BRUTA)	96,136	60,357
(-) Estimaciones Por Valuación	5,916	POSICIÓN PATRIMONIAL		
PRODUCTOS FINANCIEROS POR COBRAR	3,872	CAPITAL COMPUTABLE	152,053	
CUENTAS POR COBRAR (Neto)	528	CAPITAL REQUERIDO	25,971	
BIENES REALIZABLES (Neto)	811	POSICIÓN	126,083	
INVERSIONES PERMANENTES (Neto)	474	ACEPTACIÓN DE OBLIGACIONES Y RESPONSABILIDADES		
OTRAS INVERSIONES (Neto)	88,117	MONTO TOTAL REQUERIDO	368,719	
INMUEBLES Y MUEBLES (Neto)	-	CAPITAL Y RESERVAS	146,140	
CARGOS DIFERIDOS (Neto)	-	LÍMITE MÁXIMO DE EXPANSIÓN	2,922,796	
PASIVO	369,400	EXCESO O MARGEN DE EXPOSICIÓN	2,554,077	
CREDITOS OBTENIDOS	-	INDICADORES FINANCIEROS		
Del Banco Central	-	LIQUIDEZ		
De Instituciones Financieras Nacionales	-	Liquidez Inmediata	41.27 %	
De Instituciones Financieras Extranjeras	-	SOLVENCIA		
De Organismos Internacionales	-	Patrimonio en relación a Activos	28.35 %	
OBLIGACIONES FINANCIERAS	339,831	Patrimonio en relación a Cartera de Créditos	93.38 %	
GASTOS FINANCIEROS POR PAGAR	1,816	Patrimonio en relación a las Captaciones	43.00 %	
CUENTAS POR PAGAR	24,631	RENTABILIDAD		
PROVISIONES	2,423	Rentabilidad sobre Patrimonio	19.93 %	
OTRAS OBLIGACIONES	-	Rentabilidad sobre Activos	5.65 %	
CRÉDITOS DIFERIDOS	18	Eficiencia	72.89 %	
SUMA	368,719	CALIDAD DE ACTIVOS		
OTRAS CUENTAS ACREEDORAS	682	Cartera Vigente en relación a Cartera Bruta	98.96 %	
CAPITAL CONTABLE	146,140	Cobertura de Cartera Crediticia en Riesgo	195.19 %	
CAPITAL PAGADO	105,000			
Capital Autorizado	200,000			
(-) Capital No Pagado	95,000			
Casa Matriz, Capital Asignado	-			
APORTACIONES PERMANENTES	-			
RESERVA DE CAPITAL	26,576			
RESERVAS PARA ACTIVOS EXTRAORDINARIOS	-			
REVALUACIÓN DE ACTIVOS	-			
OBLIGACIONES SUBORDINADAS	-			
GANANCIAS Y PÉRDIDAS POR FUSIÓN	-			
VALUACIÓN DE ACTIVOS DE RECUPERACIÓN DUDOSA	-			
PROVISIÓN DE BENEFICIOS A EMPLEADOS	-			
AJUSTES AL IMPUESTO SOBRE LA RENTA	-			
GANANCIAS O PÉRDIDAS POR CAMBIOS EN EL VALOR DE MERCADO DE LAS INVERSIONES	-			
RESULTADOS DE EJERCICIOS ANTERIORES	-			
RESULTADOS DEL EJERCICIO	14,564			
TOTAL IGUAL A LA SUMA DEL ACTIVO	515,540			
ESTADO DE RESULTADOS	-			
PRODUCTOS FINANCIEROS	18,087			
GASTOS FINANCIEROS	9,295			
MARGEN POR INVERSIÓN	8,793			
PRODUCTOS POR SERVICIOS	8,828			
GASTOS POR SERVICIOS	37			
MARGEN POR SERVICIOS	8,791			
OTROS PRODUCTOS Y GASTOS DE OPERACIÓN	-			
Productos	4,981			
Gastos	0			
MARGEN OTROS PRODUCTOS Y GASTOS DE OPERACIÓN	4,981			
MARGEN OPERACIONAL BRUTO	22,564			
GASTOS DE ADMINISTRACIÓN	6,117			
MARGEN OPERACIONAL NETO	16,447			
PRODUCTOS Y GASTOS EXTRAORDINARIOS	-			
Productos Extraordinarios	-			
Gastos Extraordinarios	-			
PRODUCTOS Y GASTOS DE EJERCICIOS ANTERIORES	13			
Productos de ejercicios Anteriores	21			
Gastos de ejercicios Anteriores	7			
GANANCIA (PÉRDIDA) BRUTA	16,460			
IMPUESTO SOBRE LA RENTA	1,896			
GANANCIA (PÉRDIDA) NETA	14,564			

FINANCIERA DE LOS TRABAJADORES, S. A.

AL 30 DE JUNIO DE 2014 (Cifras en miles de Quetzales)

ACTIVO	89,055	TASAS DE INTERÉS PROMEDIO PONDERADAS	MONEDA NACIONAL	MONEDA EXTRANJERA
DISPONIBILIDADES	7,142	OPERACIONES ACTIVAS		
Caja	2	Préstamos	13.29 %	10.00 %
Banco Central	455	Documentos Descontados	19.67 %	12.00 %
Bancos del País	6,685	OPERACIONES PASIVAS		
Bancos del Exterior	-	Bonos	.00 %	.00 %
Cheques a Compensar	-	Pagarés Financieros	8.22 %	4.63 %
Giros sobre el Exterior	-	Obligaciones Subordinadas	.00 %	.00 %
INVERSIONES	53,817	Obligaciones Financieras con Restricciones	.00 %	.00 %
En Títulos-Valores para Negociación	-	Obligaciones Convertibles en Acciones	.00 %	.00 %
En Títulos-Valores para la Venta	53,817	ESTADO DIARIO DEL DEPOSITO LEGAL	MONEDA NACIONAL	MONEDA EXTRANJERA /1
En Títulos-Valores para su Vencimiento	-	DEPOSITO COMPUTABLE	54,155	0
Operaciones de Reporto	-	TOTAL REQUERIDO	416	0
Certificados de Participación	-	POSICIÓN	53,739	0
Intereses Pagados en Compra de Valores	-	CARTERA DE CRÉDITOS	MONEDA NACIONAL	MONEDA EXTRANJERA
SUMA	53,817	TOTAL DE CARTERA DE CRÉDITOS (BRUTA)	100.00 %	100.00 %
(-) Estimaciones por Valuación	-	Vigente	27.73 %	.00 %
CARTERA DE CRÉDITOS	2,019	Vencida, En Proceso de Prórroga	.00 %	.00 %
Vigente	2,299	Vencida, En Cobro Administrativo	12.17 %	.00 %
Vencida	6,396	Vencida, En Cobro Judicial	60.10 %	100.00 %
SUMA	8,695	MONTO TOTAL DE CARTERA DE CRÉDITOS (BRUTA)	8,292	403
(-) Estimaciones Por Valuación	6,676	POSICIÓN PATRIMONIAL		
PRODUCTOS FINANCIEROS POR COBRAR	1,333	CAPITAL COMPUTABLE	39,126	
CUENTAS POR COBRAR (Neto)	6,809	CAPITAL REQUERIDO	2,648	
BIENES REALIZABLES (Neto)	-	POSICIÓN	36,478	
INVERSIONES PERMANENTES (Neto)	4,762	ACEPTACIÓN DE OBLIGACIONES Y RESPONSABILIDADES		
OTRAS INVERSIONES (Neto)	7,249	MONTO TOTAL REQUERIDO	48,420	
INMUEBLES Y MUEBLES (Neto)	5,925	CAPITAL Y RESERVAS	41,977	
CARGOS DIFERIDOS (Neto)	49,929	LÍMITE MÁXIMO DE EXPANSIÓN	839,537	
PASIVO	-	EXCESO O MARGEN DE EXPOSICIÓN	791,117	
CREDITOS OBTENIDOS	-	INDICADORES FINANCIEROS		
Del Banco Central	-	LIQUIDEZ		
De Instituciones Financieras Nacionales	-	Liquidez Inmediata	16.27 %	
De Instituciones Financieras Extranjeras	-	SOLVENCIA		
De Organismos Internacionales	-	Patrimonio en relación a Activos	43.93 %	
OBLIGACIONES FINANCIERAS	43,903	Patrimonio en relación a Cartera de Créditos	449.99 %	
GASTOS FINANCIEROS POR PAGAR	73	Patrimonio en relación a las Captaciones	89.12 %	
CUENTAS POR PAGAR	4,392	RENTABILIDAD		
PROVISIONES	-	Rentabilidad sobre Patrimonio	.13 %	
OTRAS OBLIGACIONES	-	Rentabilidad sobre Activos	.06 %	
CRÉDITOS DIFERIDOS	52	Eficiencia	48.57 %	
SUMA	48,420	CALIDAD DE ACTIVOS		
OTRAS CUENTAS ACREEDORAS	1,508	Cartera Vigente en relación a Cartera Bruta	26.44 %	
CAPITAL CONTABLE	39,126	Cobertura de Cartera Crediticia en Riesgo	104.38 %	
CAPITAL PAGADO	41,400			
Capital Autorizado	150,000			
(-) Capital No Pagado	108,600			
Casa Matriz, Capital Asignado	-			
APORTACIONES PERMANENTES	-			
RESERVA DE CAPITAL	551			
RESERVAS PARA ACTIVOS EXTRAORDINARIOS	-			
REVALUACIÓN DE ACTIVOS	-			
OBLIGACIONES SUBORDINADAS	-			
GANANCIAS Y PÉRDIDAS POR FUSIÓN	-			
VALUACIÓN DE ACTIVOS DE RECUPERACIÓN DUDOSA	2,851			
PROVISIÓN DE BENEFICIOS A EMPLEADOS	-			
AJUSTES AL IMPUESTO SOBRE LA RENTA	-			
GANANCIAS O PÉRDIDAS POR CAMBIOS EN EL VALOR DE MERCADO DE LAS INVERSIONES	-			
RESULTADOS DE EJERCICIOS ANTERIORES	-			
RESULTADOS DEL EJERCICIO	26			
TOTAL IGUAL A LA SUMA DEL ACTIVO	89,055			
ESTADO DE RESULTADOS	-			
PRODUCTOS FINANCIEROS	3,209			
GASTOS FINANCIEROS	1,746			
MARGEN POR INVERSIÓN	1,463			
PRODUCTOS POR SERVICIOS	72			
GASTOS POR SERVICIOS	-			
MARGEN POR SERVICIOS	72			
OTROS PRODUCTOS Y GASTOS DE OPERACIÓN	-			
Productos	4			
Gastos	1,019			
MARGEN OTROS PRODUCTOS Y GASTOS DE OPERACIÓN	-1,015			
MARGEN OPERACIONAL BRUTO	520			
GASTOS DE ADMINISTRACIÓN	267			
MARGEN OPERACIONAL NETO	253			
PRODUCTOS Y GASTOS EXTRAORDINARIOS	-			
Productos Extraordinarios	-			
Gastos Extraordinarios	-			
PRODUCTOS Y GASTOS DE EJERCICIOS ANTERIORES	-1			
Productos de ejercicios Anteriores	-			
Gastos de ejercicios Anteriores	1			
GANANCIA (PÉRDIDA) BRUTA	252			
IMPUESTO SOBRE LA RENTA	226			
GANANCIA (PÉRDIDA) NETA	26			

AL 30 DE JUNIO DE 2014

(Cifras en miles de Quetzales)

ACTIVO	162,020	TASAS DE INTERÉS PROMEDIO PONDERADAS	MONEDA NACIONAL	MONEDA EXTRANJERA
DISPONIBILIDADES	5,917	OPERACIONES ACTIVAS		
Caja	171	Préstamos	15.64 %	12.19 %
Banco Central	973	Documentos Descontados	.00 %	.00 %
Bancos del País	4,232	OPERACIONES PASIVAS		
Bancos del Exterior	-	Bonos	.00 %	.00 %
Cheques a Compensar	-	Pagarés Financieros	7.51 %	4.52 %
Giros sobre el Exterior	541	Obligaciones Subordinadas	.00 %	.00 %
INVERSIONES	68,146	Obligaciones Financieras con Restricciones	.00 %	.00 %
En Títulos-Valores para Negociación	-	Obligaciones Convertibles en Acciones	.00 %	.00 %
En Títulos-Valores para la Venta	-	ESTADO DIARIO DEL DEPOSITO LEGAL	MONEDA NACIONAL	MONEDA EXTRANJERA /1
En Títulos-Valores para su Vencimiento	60,146	DEPOSITO COMPUTABLE	8,701	35
Operaciones de Reporto	8,000	TOTAL REQUERIDO	478	22
Certificados de Participación	-	POSICIÓN	8,223	13
Intereses Pagados en Compra de Valores	-	CARTERA DE CRÉDITOS	MONEDA NACIONAL	MONEDA EXTRANJERA
SUMA	68,146	TOTAL DE CARTERA DE CRÉDITOS (BRUTA)	100.00 %	100.00 %
(-) Estimaciones por Valuación	-	Vigente	98.21 %	97.33 %
CARTERA DE CRÉDITOS	75,711	Vencida, En Proceso de Prórroga	.00 %	.00 %
Vigente	75,902	Vencida, En Cobro Administrativo	1.79 %	2.67 %
Vencida	1,530	Vencida, En Cobro Judicial	.00 %	.00 %
SUMA	77,431	MONTO TOTAL DE CARTERA DE CRÉDITOS (BRUTA)	61,306	16,125
(-) Estimaciones Por Valuación	1,720	POSICIÓN PATRIMONIAL		
PRODUCTOS FINANCIEROS POR COBRAR	1,431	CAPITAL COMPUTABLE	39,581	
CUENTAS POR COBRAR (Neto)	6,242	CAPITAL REQUERIDO	7,223	
BIENES REALIZABLES (Neto)	302	POSICIÓN	32,358	
INVERSIONES PERMANENTES (Neto)	-	ACEPTACIÓN DE OBLIGACIONES Y RESPONSABILIDADES		
OTRAS INVERSIONES (Neto)	1,412	MONTO TOTAL REQUERIDO	122,727	
INMUEBLES Y MUEBLES (Neto)	154	CAPITAL Y RESERVAS	37,861	
CARGOS DIFERIDOS (Neto)	2,703	LÍMITE MÁXIMO DE EXPANSIÓN	757,218	
PASIVO	124,159	EXCESO O MARGEN DE EXPOSICIÓN	634,491	
CREDITOS OBTENIDOS	-	INDICADORES FINANCIEROS		
Del Banco Central	-	LIQUIDEZ		
De Instituciones Financieras Nacionales	-	Liquidez Inmediata	5.60 %	
De Instituciones Financieras Extranjeras	-	SOLVENCIA		
De Organismos Internacionales	-	Patrimonio en relación a Activos	23.37 %	
OBLIGACIONES FINANCIERAS	105,711	Patrimonio en relación a Cartera de Créditos	48.90 %	
GASTOS FINANCIEROS POR PAGAR	1,852	Patrimonio en relación a las Captaciones	35.82 %	
CUENTAS POR PAGAR	2,786	RENTABILIDAD		
PROVISIONES	1,009	Rentabilidad sobre Patrimonio	17.87 %	
OTRAS OBLIGACIONES	-	Rentabilidad sobre Activos	4.18 %	
CRÉDITOS DIFERIDOS	11,370	Eficiencia	45.76 %	
SUMA	122,727	CALIDAD DE ACTIVOS		
OTRAS CUENTAS ACREEDORAS	1,431	Cartera Vigente en relación a Cartera Bruta	98.02 %	
CAPITAL CONTABLE	37,861	Cobertura de Cartera Crediticia en Riesgo	114.84 %	
CAPITAL PAGADO	22,000			
Capital Autorizado	100,000			
(-) Capital No Pagado	78,000			
Casa Matriz, Capital Asignado	-			
APORTACIONES PERMANENTES	-			
RESERVA DE CAPITAL	5,116			
RESERVAS PARA ACTIVOS EXTRAORDINARIOS	-			
REVALUACIÓN DE ACTIVOS	-			
OBLIGACIONES SUBORDINADAS	-			
GANANCIAS Y PÉRDIDAS POR FUSIÓN	-			
VALUACIÓN DE ACTIVOS DE RECUPERACIÓN DUDOSA	-			
PROVISIÓN DE BENEFICIOS A EMPLEADOS	-			
AJUSTES AL IMPUESTO SOBRE LA RENTA	-			
GANANCIAS O PÉRDIDAS POR CAMBIOS EN EL VALOR DE MERCADO DE LAS INVERSIONES	-			
RESULTADOS DE EJERCICIOS ANTERIORES	7,363			
RESULTADOS DEL EJERCICIO	3,382			
TOTAL IGUAL A LA SUMA DEL ACTIVO	162,020			
ESTADO DE RESULTADOS	-			
PRODUCTOS FINANCIEROS	11,628			
GASTOS FINANCIEROS	4,856			
MARGEN POR INVERSIÓN	6,772			
PRODUCTOS POR SERVICIOS	602			
GASTOS POR SERVICIOS	-			
MARGEN POR SERVICIOS	602			
OTROS PRODUCTOS Y GASTOS DE OPERACIÓN	-			
Productos	18			
Gastos	-			
MARGEN OTROS PRODUCTOS Y GASTOS DE OPERACIÓN	18			
MARGEN OPERACIONAL BRUTO	7,391			
GASTOS DE ADMINISTRACIÓN	4,009			
MARGEN OPERACIONAL NETO	3,382			
PRODUCTOS Y GASTOS EXTRAORDINARIOS	-			
Productos Extraordinarios	-			
Gastos Extraordinarios	-			
PRODUCTOS Y GASTOS DE EJERCICIOS ANTERIORES	-			
Productos de ejercicios Anteriores	-			
Gastos de ejercicios Anteriores	-			
GANANCIA (PÉRDIDA) BRUTA	3,382			
IMPUESTO SOBRE LA RENTA	-			
GANANCIA (PÉRDIDA) NETA	3,382			

FINANCIER G & T CONTINGENT, S. A.

AL 30 DE JUNIO DE 2014
(Cifras en miles de Quetzales)

ACTIVO	2,481,666	TASAS DE INTERÉS PROMEDIO PONDERADAS	MONEDA NACIONAL	MONEDA EXTRANJERA
DISPONIBILIDADES	57,133	OPERACIONES ACTIVAS		
Caja	-	Préstamos	10.28 %	5.77 %
Banco Central	110	Documentos Descontados	.00 %	.00 %
Bancos del País	56,742	OPERACIONES PASIVAS		
Bancos del Exterior	281	Bonos	.00 %	.00 %
Cheques a Compensar	-	Pagarés Financieros	7.12 %	3.46 %
Giros sobre el Exterior	-	Obligaciones Subordinadas	.00 %	.00 %
INVERSIONES	2,155,777	Obligaciones Financieras con Restricciones	.00 %	.00 %
En Títulos-Valores para Negociación	-	Obligaciones Convertibles en Acciones	.00 %	.00 %
En Títulos-Valores para la Venta	2,025,406	ESTADO DIARIO DEL DEPOSITO LEGAL	MONEDA NACIONAL	MONEDA EXTRANJERA /1
En Títulos-Valores para su Vencimiento	-	DEPOSITO COMPUTABLE	1,915,495	20,793
Operaciones de Reporto	130,450	TOTAL REQUERIDO	9,350	53
Certificados de Participación	-	POSICIÓN	1,906,145	20,740
Intereses Pagados en Compra de Valores	975	CARTERA DE CRÉDITOS	MONEDA NACIONAL	MONEDA EXTRANJERA
SUMA	2,156,831	TOTAL DE CARTERA DE CRÉDITOS (BRUTA)	100.00 %	100.00 %
(-) Estimaciones por Valuación	1,054	Vigente	94.80 %	97.35 %
CARTERA DE CRÉDITOS	95,839	Vencida, En Proceso de Prórroga	.00 %	.00 %
Vigente	108,696	Vencida, En Cobro Administrativo	1.41 %	1.12 %
Vencida	5,430	Vencida, En Cobro Judicial	3.79 %	1.52 %
SUMA	114,125	MONTO TOTAL DE CARTERA DE CRÉDITOS (BRUTA)	94,450	19,676
(-) Estimaciones Por Valuación	18,287	POSICIÓN PATRIMONIAL		
PRODUCTOS FINANCIEROS POR COBRAR	50,026	CAPITAL COMPUTABLE	122,195	
CUENTAS POR COBRAR (Neto)	470	CAPITAL REQUERIDO	38,782	
BIENES REALIZABLES (Neto)	-	POSICIÓN	83,413	
INVERSIONES PERMANENTES (Neto)	65,226	ACEPTACIÓN DE OBLIGACIONES Y RESPONSABILIDADES		
OTRAS INVERSIONES (Neto)	54,018	MONTO TOTAL REQUERIDO	2,301,930	
INMUEBLES Y MUEBLES (Neto)	206	CAPITAL Y RESERVAS	177,677	
CARGOS DIFERIDOS (Neto)	2,971	LÍMITE MÁXIMO DE EXPANSIÓN	2,906,686	
PASIVO	2,308,485	EXCESO O MARGEN DE EXPOSICIÓN	604,756	
CREDITOS OBTENIDOS	55,286	INDICADORES FINANCIEROS		
Del Banco Central	-	LIQUIDEZ		
De Instituciones Financieras Nacionales	55,286	Liquidez Inmediata	2.57 %	
De Instituciones Financieras Extranjeras	-	SOLVENCIA		
De Organismos Internacionales	-	Patrimonio en relación a Activos	6.98 %	
OBLIGACIONES FINANCIERAS	2,223,131	Patrimonio en relación a Cartera de Créditos	151.75 %	
GASTOS FINANCIEROS POR PAGAR	15,449	Patrimonio en relación a las Captaciones	7.79 %	
CUENTAS POR PAGAR	6,395	RENTABILIDAD		
PROVISIONES	1,674	Rentabilidad sobre Patrimonio	24.52 %	
OTRAS OBLIGACIONES	-	Rentabilidad sobre Activos	1.71 %	
CRÉDITOS DIFERIDOS	-	Eficiencia	69.88 %	
SUMA	2,301,935	CALIDAD DE ACTIVOS		
OTRAS CUENTAS ACREEDORAS	6,550	Cartera Vigente en relación a Cartera Bruta	95.24 %	
CAPITAL CONTABLE	173,181	Cobertura de Cartera Crediticia en Riesgo	342.96 %	
CAPITAL PAGADO	112,224			
Capital Autorizado	500,000			
(-) Capital No Pagado	387,776			
Casa Matriz, Capital Asignado	-			
APORTACIONES PERMANENTES	-			
RESERVA DE CAPITAL	44,224			
RESERVAS PARA ACTIVOS EXTRAORDINARIOS	-			
REVALUACIÓN DE ACTIVOS	-			
OBLIGACIONES SUBORDINADAS	-			
GANANCIAS Y PÉRDIDAS POR FUSIÓN	-			
VALUACIÓN DE ACTIVOS DE RECUPERACIÓN DUDOSA	15,914			
PROVISIÓN DE BENEFICIOS A EMPLEADOS	-			
AJUSTES AL IMPUESTO SOBRE LA RENTA	-			
GANANCIAS O PÉRDIDAS POR CAMBIOS EN EL VALOR DE MERCADO DE LAS INVERSIONES	11,419			
RESULTADOS DE EJERCICIOS ANTERIORES	-			
RESULTADOS DEL EJERCICIO	21,229			
TOTAL IGUAL A LA SUMA DEL ACTIVO	2,481,666			
ESTADO DE RESULTADOS	-			
PRODUCTOS FINANCIEROS	111,843			
GASTOS FINANCIEROS	85,502			
MARGEN POR INVERSIÓN	26,341			
PRODUCTOS POR SERVICIOS	3,177			
GASTOS POR SERVICIOS	-			
MARGEN POR SERVICIOS	3,177			
OTROS PRODUCTOS Y GASTOS DE OPERACIÓN	-			
Productos	163			
Gastos	-			
MARGEN OTROS PRODUCTOS Y GASTOS DE OPERACIÓN	163			
MARGEN OPERACIONAL BRUTO	29,680			
GASTOS DE ADMINISTRACIÓN	8,940			
MARGEN OPERACIONAL NETO	20,741			
PRODUCTOS Y GASTOS EXTRAORDINARIOS	153			
Productos Extraordinarios	218			
Gastos Extraordinarios	65			
PRODUCTOS Y GASTOS DE EJERCICIOS ANTERIORES	335			
Productos de ejercicios Anteriores	753			
Gastos de ejercicios Anteriores	418			
GANANCIA (PÉRDIDA) BRUTA	21,229			
IMPUESTO SOBRE LA RENTA	-			
GANANCIA (PÉRDIDA) NETA	21,229			



CASAS DE CAMBIO

CASAS DE CAMBIO

AL 30 DE JUNIO 2014

CASAS DE CAMBIO	DIRECCIÓN	FECHA DE APERTURA
LAFISE GUATEMALA, S. A.	16 Calle 0-55, Zona 10, Torre Internacional, Nivel 9, Oficina 901	TELEFONOS: 2321-6000 FAX: 2366-6277
MULTINACIONAL DE SERVICIOS CAMBIARIOS, S. A.	Terminal Aérea del Aeropuerto Internacional La Aurora, Tercer Nivel, Zona 13	TELEFONOS: 2322-5054 FAX: 2322-5054

CASAS DE CAMBIO

BALANCE GENERAL CONDENSADO

AL 30 DE JUNIO DE 2014

(Cifras en miles de Quetzales)

	SISTEMA	MULTISERCASA	LAFISE
A C T I V O	32,340	11,210	21,129
DISPONIBILIDADES	24,004	5,066	18,938
Caja	2,406	2,405	1
Banco Central	3	--	3
Bancos del País	17,537	2,662	14,876
Bancos del Exterior	4,058	--	4,058
Cheques a Compensar	--	--	--
Giros Sobre el Exterior	--	--	--
INVERSIONES	--	--	--
En Títulos-Valores para la Negociación	--	--	--
En Títulos-Valores para la Venta	--	--	--
En Títulos-Valores para su Vencimiento	--	--	--
Operaciones de Reporto	--	--	--
Intereses Pagados en Compra de Valores	--	--	--
SUMA	--	--	--
(-) Estimaciones por Valuación	--	--	--
CARTERA DE CRÉDITOS (Neto)	--	--	--
PRODUCTOS FINANCIEROS POR COBRAR	--	--	--
CUENTAS POR COBRAR (Neto)	1,684	7	1,677
INVERSIONES PERMANENTES (Neto)	--	--	--
OTRAS INVERSIONES (Neto)	--	--	--
INMUEBLES Y MUEBLES (Neto)	2,035	1,544	490
CARGOS DIFERIDOS (Neto)	4,617	4,593	24
P A S I V O	3,486	728	2,758
CRÉDITOS OBTENIDOS J	--	--	--
De Instituciones Financieras Nacionales	--	--	--
De Instituciones Financieras Extranjeras	--	--	--
De Organismos Internacionales	--	--	--
OBLIGACIONES FINANCIERAS	--	--	--
GASTOS FINANCIEROS POR PAGAR	--	--	--
CUENTAS POR PAGAR	1,630	362	1,268
PROVISIONES	1,856	366	1,490
OTRAS OBLIGACIONES	--	--	--
CRÉDITOS DIFERIDOS	--	--	--
C A P I T A L C O N T A B L E	28,854	10,482	18,372
CAPITAL PAGADO	8,800	7,800	1,000
Capital Autorizado	9,300	7,800	1,500
(-) Capital No Pagado	500	--	500
Casa Matriz, Capital Asignado	--	--	--
APORTACIONES PERMANENTES	--	--	--
RESERVAS DE CAPTAL	1,765	680	1,085
REVALUACIÓN DE ACTIVOS	--	--	--
OBLIGACIONES SUBORDINADAS	--	--	--
GANANCIAS Y PÉRDIDAS POR FUSIÓN	--	--	--
VALUACIÓN DE ACTIVOS DE RECUPERACIÓN DUDOSA	--	--	--
PROVISIÓN DE BENEFICIOS A EMPLEADOS	--	--	--
AJUSTES AL IMPUESTO SOBRE LA RENTA	--	--	--
GANANCIAS O PÉRDIDAS POR CAMBIOS EN EL VALOR DE MERCADO DE LAS INVERSIONES	--	--	--
RESULTADOS DE EJERCICIOS ANTERIORES	15,549	--	15,549
RESULTADOS DEL EJERCICIO	2,740	2,002	737
TOTAL IGUAL A LA SUMA DEL ACTIVO	32,340	11,210	21,129

ESTADO DE RESULTADOS CONDENSADO

DEL 01 DE ENERO AL 30 DE JUNIO DE 2014

(Cifras en miles de Quetzales)

PRODUCTOS FINANCIEROS	207	12	195
GASTOS FINANCIEROS	360	53	307
MARGEN POR INVERSIÓN	-153	-42	-112
PRODUCTOS POR SERVICIOS	127	---	127
GASTOS POR SERVICIOS	---	---	---
MARGEN POR SERVICIOS	127	---	127
OTROS PRODUCTOS Y GASTOS DE OPERACIÓN	---	---	---
Productos	12,888	9,371	3,518
Gastos	277	110	167
MARGEN DE OTROS PRODUCTOS Y GASTOS DE OPERACIÓN	12,612	9,261	3,351
MARGEN OPERACIONAL BRUTO	12,586	9,220	3,366
GASTOS DE ADMINISTRACIÓN	8,888	6,563	2,324
MARGEN OPERACIONAL NETO	3,698	2,656	1,042
PRODUCTOS Y GASTOS EXTRAORDINARIOS	3	-1	4
Productos Extraordinarios	4	---	4
Gastos Extraordinarios	1	1	---
PRODUCTOS Y GASTOS DE EJERCICIOS ANTERIORES	-37	---	-37
Productos de Ejercicios Anteriores	5	---	5
Gastos de Ejercicios Anteriores	43	---	43
GANANCIA (PÉRDIDA) BRUTA	3,664	2,655	1,009
IMPUESTO SOBRE LA RENTA	924	653	271
GANANCIA (PÉRDIDA) NETA	2,740	2,002	737



ALMACENES GENERALES DE DEPÓSITO

ALMACENES GENERALES DE DEPÓSITO

AL 30 DE JUNIO 2014

ALMACENES	DIRECCIÓN	FECHA DE APERTURA
ALMACENES DE DEPÓSITO DE EL CRÉDITO HIPOTECARIO NACIONAL DE GUATEMALA	18 Avenida 38-50, Zona 12	TELEFONOS: 2476-1925 AL 28 FAX: 22536482
ALMACENADORA GUATEMALTECA, S. A.	Avenida Petapa 36-55, Zona 12	TELEFONOS: 2222-0404 FAX: 2222-0404 EXT. 321
ALMACENES GENERALES, S. A.	24 Avenida 41-81, Zona 12	TELEFONOS: 2022-3000 FAX: 2422-3030
ALMACENADORA INTEGRADA, S. A.	24 Avenida 41-81, Zona 12	TELEFONOS: 2022-3000 FAX: 2422-3030
CENTRAL ALMACENADORA, S. A.	15 Avenida 11-79, Zona 6	TELEFONOS: 2427-7100 FAX: 2427-7100
CENTROAMERICANA DE ALMACENES, S. A.	24 Avenida 35-99, Zona 12, Calzada Atanasio Tzul	TELEFONOS: 2477-0446 AL 48, 2442-3844 FAX: 2477-0446 AL 48, 2442-3844
ALMACENADORA DEL PAÍS, S. A.	Avenida Petapa 55-38, Zona 12	TELEFONOS: 2427-4600 FAX: 2477-5433
ALMACENADORA INTERNACIONAL, S. A.	Avenida Petapa 37-25, Zona 12, primer nivel	TELEFONOS: 2414-9200 FAX: 2414-9229
ALMACENES Y SERVICIOS, S. A.	Km. 5, Zona 17 Carretera al Atlántico Colonia Lavarreda (Notificaciones: 10 Avenida 14-10, Zona 17)	TELEFONOS: 2380-4900 FAX: 2380-4952
ALMACENADORA DE LA NACIÓN, S. A.	6a. Avenida 1-27, Zona 4, Edificio Mini. Nivel 4, Torre Norte (Notificaciones: 6A. AVENIDA 8-42, ZONA 9, FIDEICOMISO GUATEINVIERTE DACREDITOS)	TELEFONOS: 2338-6801/2338-6838/2334-3485 FAX: LIQUIDADOR 2338-6801
ALMACENADORA CORPORATIVA, S. A.	Avenida Petapa 41 Calle 18-67, Zona 12	TELEFONOS: 2504-4200 FAX: 2504-4201
ALMACENADORA DE LA PRODUCCIÓN, S. A.	7a. Avenida 11-59, zona 9, 6° Nivel, Edificio Galerias España	TELEFONOS: 2423-2000, 2429-3700 FAX: EXTS. 6147 2339-3772
ALMACENES Y SILOS, S. A.	2a. Avenida 46-79 zona 12, Colonia Monte María I)	TELEFONOS: 2477-4000 FAX: 2477-4000
ALMACENADORA TECÚN UMÁN, S. A.	KM. 252.5 CA-2, Tecún Umán, Ayutla, San Marcos (Notificaciones: FINCA LA FUENTE, BOULEVARD CENTENARIO, ZONA 3 DE RETALHULEU)	TELEFONOS: 7776-6410/OF. 7771-0603 FAX: NO TIENE
ALMACENADORA PELÍCANO, S. A.	Anillo Periférico 17-36, Zona 11	TELEFONOS: 7884-1244 FAX: 7889-5584

ALMACENES GENERALES DE DEPOSITO

BALANCE GENERAL CONDENSADO

AL 30 DE JUNIO DE 2014

(Cifras en miles de Quetzales)

	SISTEMA	ALMACHN	ALMAGUATE	ALGESA	INTEGRADA	CEALSA	CENTRALSA	ALPASA	ALMINTER	ALSERSA
ACTIVO	242,512	17,155	43,286	3,360	22,924	35,667	3,644	10,725	15,662	30,268
DISPONIBILIDADES	61,633	19	13,993	2,170	3,705	14,609	1,764	4,701	2,958	3,431
INVERSIONES (Neto)	23,511	9,000	--	--	--	--	--	1,000	--	11,000
CARTERA DE CRÉDITOS (Neto)	950	--	--	--	--	--	--	--	--	--
PRODUCTOS FINANCIEROS POR COBRAR	547	230	309	--	--	--	--	--	--	--
CUENTAS POR COBRAR (Neto)	22,336	461	672	1,140	3,072	7,135	402	2,447	621	385
BIENES REALIZABLES (Neto)	4,935	--	--	19	130	4,786	--	--	--	--
INVERSIONES PERMANENTES (Neto)	153	--	--	--	--	--	--	--	--	153
OTRAS INVERSIONES (Neto)	41	--	--	--	--	--	41	--	--	--
SUC., CASA MATRIZ Y DEPTOS. ADSCRITOS	6,563	6,563	--	--	--	--	--	--	--	--
INMUEBLES Y MUEBLES (Neto)	112,640	734	28,183	21	15,722	8,792	655	1,132	11,253	13,785
CARGOS DIFERIDOS (Neto)	9,203	149	129	10	296	344	782	1,445	830	1,513
PASIVO	54,631	1,182	2,284	416	3,461	9,929	574	1,200	4,950	3,954
CRÉDITOS OBTENIDOS	11,712	--	--	--	--	1,406	--	--	1,050	--
OBLIGACIONES FINANCIERAS	--	--	--	--	--	--	--	--	--	--
GASTOS FINANCIEROS POR PAGAR	--	--	--	--	--	--	--	--	--	--
CUENTAS POR PAGAR	19,723	164	565	131	869	772	338	481	1,538	1,412
PROVISIONES	9,485	568	851	24	265	1,091	55	432	1,764	2,265
SUC., CASA MATRIZ Y DEPTOS. ADSCRITOS	--	--	--	--	--	--	--	--	--	--
OTRAS OBLIGACIONES	--	--	--	--	--	--	--	--	--	--
CRÉDITOS DIFERIDOS	--	--	--	--	--	--	--	--	--	--
SUMA	40,920	732	1,415	156	1,134	3,268	394	913	4,352	3,677
OTRAS CUENTAS ACREEDORAS	13,711	450	868	260	2,328	6,661	181	287	597	276
CAPITAL CONTABLE	187,882	15,974	41,002	2,944	19,463	25,738	3,070	9,525	10,712	26,314
CAPITAL PAGADO	77,886	384	13,260	1,800	8,342	500	2,319	1,000	3,500	25,181
APORTACIONES PERMANENTES	529	--	--	--	--	--	529	--	--	--
RESERVAS DE CAPITAL	62,276	14,268	2,933	781	5,988	21,987	413	4,191	4,349	2,039
RESERVA PARA ACTIVOS EXTRAORDINARIOS	--	--	--	--	--	--	--	--	--	--
REVALUACIÓN DE ACTIVOS	23,432	--	23,432	--	--	--	--	--	--	--
OBLIGACIONES SUBORDINADAS	--	--	--	--	--	--	--	--	--	--
GANANCIAS Y PÉRDIDAS POR FUSIÓN	--	--	--	--	--	--	--	--	--	--
VALUACIÓN DE ACTIVOS DE RECUPERACIÓN DUDOSA (-)	--	--	--	--	--	--	--	--	--	--
PROVISIÓN DE BENEFICIOS A EMPLEADOS (-)	--	--	--	--	--	--	--	--	--	--
AJUSTES AL IMPUESTO SOBRE LA RENTA	--	--	--	--	--	--	--	--	--	--
GANANCIAS O PÉRDIDAS POR CAMBIOS EN EL VALOR DE MERCADO DE LAS INVERSIONES	--	--	--	--	--	--	--	--	--	--
RESULTADOS DE EJERCICIOS ANTERIORES	1,340	--	--	168	--	--	-250	--	1,512	-2,906
RESULTADOS DEL EJERCICIO	22,418	1,322	1,377	195	5,132	3,251	58	4,335	1,352	2,001
TOTAL IGUAL A LA SUMA DEL ACTIVO	242,512	17,155	43,286	3,360	22,924	35,667	3,644	10,725	15,662	30,268
CONTINGENCIAS, COMPROMISOS Y OTRAS RESPONSABILIDADES										
MERCADERÍAS EN DEPÓSITO	3,653,841	35,228	132,600	86,802	496,010	91,311	112,990	875,381	196,232	697,613
En Bodegas Propias	692,238	15,722	66,971	--	83,496	47,169	34,230	92,826	66,517	67,512
En Bodegas Habilitadas	485,566	--	3,874	--	41,347	2,000	--	--	--	26,640
En Bodegas Fiscales Propias	1,252,498	19,505	61,754	86,802	371,167	34,663	78,760	74,455	129,715	97,670
En Bodegas Fiscales de Zonas Francas	--	--	--	--	--	--	--	--	--	--
En bodegas Fiscales por Actividad Exportadora y de Maquila	1,218,369	--	--	--	--	4,479	--	708,099	--	505,791
Mercaderías en Transito	2,170	--	--	--	--	--	--	--	--	--
Mercaderías en Remate	3,000	--	--	--	--	3,000	--	--	--	--
CUENTAS DE ORDEN										
ADMINISTRACIONES AJENAS										
Impuestos de Mercaderías en Bodegas Fiscales	418,329	5,575	9,706	12,735	49,231	6,369	10,904	145,597	21,213	116,366
TÍTULOS SOBRE MERCADERÍAS EN DEPÓSITO	608,788	--	7,264	--	72,331	5,286	141	--	2,098	27,302
Certificados de Depósito	518,652	--	4,552	--	45,506	5,286	141	--	2,098	26,640
Bonos de Prenda	90,136	--	2,712	--	26,825	--	--	--	--	661
PÓLIZAS DE SEGUROS Y FIANZAS	5,294,702	71,068	280,160	183,626	663,971	186,433	148,932	291,445	385,746	1,040,715
Contratadas por la Entidad	1,616,962	61,468	205,699	41,174	171,671	131,933	28,775	291,445	247,351	173,629
Endosadas a favor de la Entidad	3,677,739	9,600	74,461	142,452	492,301	54,500	120,157	--	138,395	867,087

ESTADO DE RESULTADOS CONDENSADO

DEL 01 DE ENERO AL 30 DE JUNIO DE 2014

(Cifras en miles de Quetzales)

PRODUCTOS FINANCIEROS	1,896	545	141	14	--	468	9	36	9	485
GASTOS FINANCIEROS	1,014	--	--	--	--	3	--	--	66	--
MARGEN POR INVERSIÓN	882	545	141	14	--	465	9	36	-57	485
PRODUCTOS POR SERVICIOS	100,496	2,423	5,679	1,652	18,699	12,207	1,452	14,395	9,018	11,587
GASTOS POR SERVICIOS	1,310	16	6	28	86	203	--	--	--	--
MARGEN POR INVERSIÓN	99,186	2,406	5,673	1,623	18,613	12,005	1,452	14,395	9,018	11,587
OTROS PRODUCTOS Y GASTOS DE OPERACIÓN	--	--	--	--	--	--	--	--	--	--
Productos	85	--	--	--	27	2	--	--	--	--
Gastos	40	--	--	--	--	2	--	--	--	1
MARGEN DE OTROS PRODUCTOS Y GASTOS DE OPERACIÓN	45	--	--	--	27	--	--	--	--	-1
MARGEN OPERACIONAL BRUTO	100,113	2,951	5,814	1,637	18,640	12,469	1,461	14,431	8,961	12,071
GASTOS DE ADMINISTRACIÓN	75,852	1,611	4,896	1,451	12,188	8,424	1,459	11,104	7,402	9,296
MARGEN OPERACIONAL NETO	24,261	1,340	919	186	6,452	4,046	2	3,327	1,559	2,775
PRODUCTOS Y GASTOS EXTRAORDINARIOS	1,031	--	956	--	-20	112	--	--	-17	--
Productos Extraordinarios	1,099	--	973	--	--	112	--	--	13	--
Gastos Extraordinarios	68	--	17	--	20	--	--	--	31	--
PRODUCTOS Y GASTOS DE EJERCICIOS ANTERIORES	2,003	-19	-6	10	11	-1	56	1,008	337	3
Productos de Ejercicios Anteriores	2,160	7	1	11	59	--	102	1,008	339	3
Gastos de Ejercicios Anteriores	157	26	7	1	49	1	46	--	2	--
GANANCIA (PERDIDA); BRUTA	27,296	1,322	1,868	196	6,443	4,157	58	4,335	1,879	2,779
IMPUESTO SOBRE LA RENTA	4,879	--	491	1	1,311	905	--	--	527	778
GANANCIA (PERDIDA); NETA	22,418	1,322	1,377	195	5,132	3,251	58	4,335	1,352	2,001

ALMACENES GENERALES DE DEPOSITO
BALANCE GENERAL CONDENSADO
AL 30 DE JUNIO DE 2014
(Cifras en miles de Quetzales)

	DE LA NACION	ALCORSA	ALPROSA	ALMASILOS	TECON	ALPELSA
A C T I V O	169	17,942	6,034	23,444	4,581	7,650
DISPONIBILIDADES	169	597	4,942	2,274	2,024	4,276
INVERSIONES (Neto)	--	--	--	--	2,511	--
CARTERA DE CRÉDITOS (Neto)	--	--	--	950	--	--
PRODUCTOS FINANCIEROS POR COBRAR	--	8	--	--	--	--
CUENTAS POR COBRAR (Neto)	--	1,445	303	2,493	23	1,737
BIENES REALIZABLES (Neto)	--	--	--	--	--	--
INVERSIONES PERMANENTES (Neto)	--	--	--	--	--	--
OTRAS INVERSIONES (Neto)	--	--	--	--	--	--
SUC., CASA MATRIZ Y DEPTOS. ADSCRITOS	--	--	--	--	--	--
INMUEBLES Y MUEBLES (Neto)	--	13,389	159	17,544	--	1,271
CARGOS DIFERIDOS (Neto)	--	2,502	630	183	23	366
P A S I V O	29	11,960	1,193	11,589	114	1,797
CRÉDITOS OBTENIDOS	--	8,652	--	605	--	--
OBLIGACIONES FINANCIERAS	--	--	--	--	--	--
GASTOS FINANCIEROS POR PAGAR	--	--	--	--	--	--
CUENTAS POR PAGAR	29	2,344	764	10,035	91	190
PROVISIONES	--	928	204	--	--	1,038
SUC., CASA MATRIZ Y DEPTOS. ADSCRITOS	--	--	--	--	--	--
OTRAS OBLIGACIONES	--	--	--	--	--	--
CRÉDITOS DIFERIDOS	--	--	--	--	--	--
SUMA	29	11,924	968	10,640	91	1,227
OTRAS CUENTAS ACREEDORAS	--	35	225	949	23	570
C A P I T A L C O N T A B L E	140	5,982	4,841	11,855	4,468	5,853
CAPITAL PAGADO	1,600	3,000	3,000	8,000	3,000	3,000
APORTACIONES PERMANENTES	--	--	--	--	--	--
RESERVAS DE CAPITAL	579	2,726	128	1,086	648	159
RESERVA PARA ACTIVOS EXTRAORDINARIOS	--	--	--	--	--	--
REVALUACIÓN DE ACTIVOS	--	--	--	--	--	--
OBLIGACIONES SUBORDINADAS	--	--	--	--	--	--
GANANCIAS Y PÉRDIDAS POR FUSIÓN	--	--	--	--	--	--
VALUACIÓN DE ACTIVOS DE RECUPERACIÓN DUDOSA (-)	--	--	--	--	--	--
PROVISIÓN DE BENEFICIOS A EMPLEADOS (-)	--	--	--	--	--	--
AJUSTES AL IMPUESTO SOBRE LA RENTA	--	--	--	--	--	--
GANANCIAS O PÉRDIDAS POR CAMBIOS EN EL VALOR DE MERCADO DE LAS INVERSIONES	--	--	--	--	--	--
RESULTADOS DE EJERCICIOS ANTERIORES	-2,040	--	1,422	--	848	2,586
RESULTADOS DEL EJERCICIO	1	256	291	2,769	-28	107
TOTAL IGUAL A LA SUMA DEL ACTIVO	169	17,942	6,034	23,444	4,581	7,650
C O N T I N G E N C I A S , C O M P R O M I S O S						
Y O T R A S R E S P O N S A B I L I D A D E S						
MERCADERÍAS EN DEPÓSITO	--	49,167	112,484	455,795	--	312,229
En Bodegas Propias	--	23,034	83,804	61,725	--	49,231
En Bodegas Habilitadas	--	--	28,680	383,024	--	--
En Bodegas Fiscales Propias	--	26,133	--	8,876	--	262,998
En Bodegas Fiscales de Zonas Francas	--	--	--	--	--	--
En bodegas Fiscales por Actividad Exportadora y de Maquila	--	--	--	--	--	--
Mercaderías en Transito	--	--	--	2,170	--	--
Mercaderías en Remate	--	--	--	--	--	--
C U E N T A S D E O R D E N						
ADMINISTRACIONES AJENAS						
Impuestos de Mercaderías en Bodegas Fiscales	--	4,501	--	2,027	--	34,105
TÍTULOS SOBRE MERCADERÍAS EN DEPÓSITO	--	4,217	71,423	418,727	--	--
Certificados de Depósito	--	4,217	42,014	388,198	--	--
Bonos de Prenda	--	--	29,409	30,529	--	--
PÓLIZAS DE SEGUROS Y FIANZAS	--	73,053	175,167	1,065,552	7,376	721,457
Contratadas por la Entidad	--	69,053	36,857	93,805	7,376	56,727
Endosadas a favor de la Entidad	--	4,000	138,310	971,747	--	664,730

ESTADO DE RESULTADOS CONDENSADO
DEL 01 DE ENERO AL 30 DE JUNIO DE 2014
(Cifras en miles de Quetzales)

PRODUCTOS FINANCIEROS	1	50	123	3	5	6
GASTOS FINANCIEROS	---	376	---	569	---	---
MARGEN POR INVERSIÓN	1	-326	122	-565	5	6
PRODUCTOS POR SERVICIOS	---	5,352	2,657	9,869	146	5,362
GASTOS POR SERVICIOS	---	891	---	---	79	---
MARGEN POR INVERSIÓN	---	4,460	2,657	9,869	67	5,362
OTROS PRODUCTOS Y GASTOS DE OPERACIÓN	---	---	---	---	---	---
Productos	---	5	---	8	43	---
Gastos	---	10	---	27	---	---
MARGEN DE OTROS PRODUCTOS Y GASTOS DE OPERACIÓN	---	-4	---	-18	43	---
MARGEN OPERACIONAL BRUTO	1	4,130	2,780	9,285	115	5,368
GASTOS DE ADMINISTRACIÓN	---	3,763	2,888	5,969	143	5,261
MARGEN OPERACIONAL NETO	1	367	-109	3,317	-28	107
PRODUCTOS Y GASTOS EXTRAORDINARIOS	---	---	---	---	---	1
Productos Extraordinarios	---	---	---	---	---	1
Gastos Extraordinarios	---	---	---	---	---	---
PRODUCTOS Y GASTOS DE EJERCICIOS ANTERIORES	---	-8	400	213	---	---
Productos de Ejercicios Anteriores	---	---	400	229	---	---
Gastos de Ejercicios Anteriores	---	8	---	17	---	---
GANANCIA (PERDIDA); BRUTA	1	359	291	3,529	-28	108
IMPUESTO SOBRE LA RENTA	---	103	---	760	---	1
GANANCIA (PERDIDA); NETA	1	256	291	2,769	-28	107



GRUPOS FINANCIEROS

GRUPOS FINANCIEROS

AL 30 DE JUNIO 2014

GRUPOS FINANCIEROS	DIRECCION	FECHA DE APERTURA
GRUPO FINANCIERO AGROMERCANTIL	7a. Avenida 7-30, Zona 9, Edificio del Banco Agromercantil, Nivel 8 PAGINA Web: www.bam.com.gt	TELEFONOS: 2338-6565 FAX: 2362-6566 09/09/2004
GRUPO FINANCIERO CORPORACIÓN BI	7a. Avenida 5-10, Zona 4, Torre I, Nivel 9, Edificio Centro Financiero PAGINA Web: www.bi.com.gt	TELEFONOS: 2334-5111 FAX: 2331-9437 27/09/2004
GRUPO FINANCIERO BAC-CREDOMATIC	Avenida Petapa 38-39, Centro de Exelencia Operativa (COE) PAGINA Web: www.bac.net	TELEFONOS: 2361-0909 FAX: 2334-7741 09/02/2005
GRUPO FINANCIERO CITIBANK DE GUATEMALA	15 Calle 1-04, Zona 10, Edificio Céntrica Plaza, Torre I, Nivel 6 PAGINA Web: www.bancocuscatlan.com	TELEFONOS: 2250-2000 FAX: 2366-2808 09/02/2005
GRUPO FINANCIERO DE OCCIDENTE	7a. Avenida 7-33, Zona 9, Edificio Corporativo PAGINA Web: www.occidente.com.gt	TELEFONOS: 2279-9000 FAX: 2279-9303 10/06/2005
GRUPO FINANCIERO BANCO INTERNACIONAL	Avenida La Reforma 15-85, Zona 10 Edificio Torre Internacional PAGINA Web: www.bancointernacional.com.gt	TELEFONOS: 2366-6666 FAX: 2366-7739/2366-6582 29/08/2005
GRUPO FINANCIERO G&T CONTINENTAL	6a. Avenida 9-08, Zona 9 Plaza G&T Continental PAGINA Web: www.gytcontinental.com.gt	TELEFONOS: 2339-2001 FAX: 2332-2682 31/10/2005
GRUPO FINANCIERO BANRURAL	Avenida Reforma 9-30, Zona 9, Torre BANRURAL, Nivel 9 PAGINA Web: www.banrural.com.gt	TELEFONOS: 1720/2426-1100/24261-200 FAX: 2360-9740 28/11/2007
GRUPO FINANCIERO DE LOS TRABAJADORES	Avenida La Reforma 6-20, Zona 9 PAGINA Web: www.bantrab.com.gt	TELEFONOS: 1755/2410-2600 FAX: 2339-4549 29/09/2010
GRUPO FINANCIERO VIVIBANCO	13 Calle 5-46, Zona 9 PAGINA Web: www.vivibanco.com.gt	TELEFONOS: 2506-0606 FAX: 29/06/2011

GRUPOS FINANCIEROS

PRINCIPALES RUBROS DEL BALANCE GENERAL CONSOLIDADO

Al 30 de junio de 2014

Cifras en miles de quetzales

ACTIVO NETO

GRUPOS FINANCIEROS	DISPONIBILIDADES	INVERSIONES 1/	CARTERA DE CRÉDITOS 2/	OTRAS INVERSIONES 3/	INMUEBLES Y MUEBLES	CARGOS DIFERIDOS	OTROS ACTIVOS 4/	TOTAL DE ACTIVO 5/
AGROMERCANTIL	3,619,687	5,171,104	15,889,908	104,124	271,937	121,129	205,805	25,383,693
CORPORACIÓN BI	9,247,507	24,450,138	37,230,926	587,210	1,506,692	722,563	1,449,424	75,194,461
BAC-CREDOMATIC	4,447,332	3,442,062	14,424,142	163,234	257,816	84,391	297,676	23,116,653
CITIBANK DE GUATEMALA	1,011,209	1,033,673	4,220,167	2,000	179,263	32,260	75,526	6,554,098
DE OCCIDENTE	191,531	657,158	1,861,573	95,594	65,872	32,333	115,323	3,019,385
BANCO INTERNACIONAL	1,072,459	746,014	3,475,392	29,333	112,145	51,818	57,047	5,544,207
G&T CONTINENTAL	7,488,224	18,911,201	27,223,444	282,022	840,681	225,340	1,478,421	56,449,333
BANRURAL	6,788,755	10,159,389	26,937,992	261,320	576,769	710,421	1,194,436	46,629,082
DE LOS TRABAJADORES	1,895,904	3,569,811	7,177,656	60,884	169,782	263,527	233,716	13,371,280
VIVIBANCO	43,079	321,638	7,498	26,874	9,990	2,221	14,010	425,310
TOTAL	35,805,687	68,462,188	138,448,698	1,612,595	3,990,947	2,246,003	5,121,384	255,687,502

PASIVO Y CAPITAL

GRUPOS FINANCIEROS	OBLIGACIONES DEPOSITARIAS	CRÉDITOS OBTENIDOS	OBLIGACIONES FINANCIERAS	PROVISIONES	CRÉDITOS DIFERIDOS	OTROS PASIVOS 6/	OTRAS CTAS. ACREEDORAS 7/	CAPITAL CONTABLE	TOTAL PASIVO Y CAPITAL 5/
AGROMERCANTIL	17,405,659	4,420,074	29,334	155,998	2,278	553,242	76,451	2,740,657	25,383,693
CORPORACIÓN BI	49,507,654	14,435,400	2,453,132	37,070	25,132	3,301,806	85,215	5,349,051	75,194,461
BAC-CREDOMATIC	15,940,211	1,982,363	975,049	26,357	6,113	796,528	70,115	3,319,918	23,116,653
CITIBANK DE GUATEMALA	3,726,565	466,717	--	153,518	11,940	256,730	8,997	1,929,630	6,554,098
DE OCCIDENTE	921,178	472,298	673,139	15,030	17,948	531,697	6,194	381,901	3,019,385
BANCO INTERNACIONAL	4,628,662	237,526	1,093	21,886	5,451	139,550	23,916	486,122	5,544,207
G&T CONTINENTAL	38,719,968	7,088,434	2,362,663	47,531	34,101	3,730,995	92,976	4,372,665	56,449,333
BANRURAL	37,482,120	1,748,530	310,331	130,653	9,301	1,842,235	271,884	4,834,028	46,629,082
DE LOS TRABAJADORES	10,056,168	1,416,073	34,417	70,485	92	501,678	142,159	1,150,207	13,371,280
VIVIBANCO	208,413	45,919	--	3,222	598	18,790	17,516	130,851	425,310
TOTAL	178,596,598	32,313,334	6,839,158	661,750	112,954	11,673,251	795,423	24,695,030	255,687,502

1/ Incluye: Inversiones permanentes.

2/ Incluye: Cartera de créditos sobre pólizas de seguros.

3/ Incluye: Bienes realizables.

4/ Incluye: Cuentas por cobrar y primas por cobrar, productos financieros y de servicios por cobrar, instituciones de seguros y fianzas y plusvalía adquirida.

5/ Incluye: Moneda nacional y moneda extranjera.

6/ Incluye: Cuentas por pagar, gastos financieros por pagar, instituciones de seguros y fianzas, reservas técnicas y matemáticas menos reservas a cargo de reaseguradores y reafianzadores, reservas para siniestros pendientes de pago menos reservas a cargo de reaseguradores y reafianzadores, minusvalía adquirida y otras obligaciones.

7/ Incluye: Los saldos de productos devengados no percibidos y ganancia no realizada en venta de activos a plazos.

GRUPOS FINANCIEROS

PRINCIPALES RUBROS DEL ESTADO DE RESULTADOS CONSOLIDADO

Período del 1 de enero al 30 de junio de 2014

Cifras en miles de quetzales

GRUPOS FINANCIEROS	PRODUCTOS FINANCIEROS	PRODUCTOS SERVICIOS 1/	OTROS PROD. DE OPERAC. 2/	PRODUCTOS EXTRAORD. 3/	GASTOS FINANCIEROS	OTROS GTOS. DE OPERAC. 4/	GASTOS DE ADMON.	GASTOS EXTRAORD. 5/	RESULTADO
AGROMERCANTIL	874,273	119,880	38,051	20,264	364,232	157,855	348,802	1,254	180,324
CORPORACIÓN BI	2,410,432	681,736	102,432	65,355	1,158,263	553,378	899,877	11,635	636,802
BAC-CREDOMATIC	1,259,672	110,008	49,801	24,051	376,496	339,399	348,005	2,096	377,538
CITIBANK DE GUATEMALA	739,948	35,357	43,060	89,476	86,053	304,466	381,306	24,504	111,513
DE OCCIDENTE	103,960	69,707	2,904	5,417	59,351	67,136	40,607	1,450	13,444
BANCO INTERNACIONAL	268,973	30,321	13,795	1,183	108,253	34,238	127,129	2,406	42,246
G&T CONTINENTAL	1,928,032	525,283	58,043	24,900	1,084,795	417,486	660,293	4,491	369,192
BANRURAL	2,160,045	344,206	50,450	4,051	676,310	297,258	1,108,280	3,389	473,514
DE LOS TRABAJADORES	912,146	119,127	15,393	38,612	464,577	134,203	354,595	2,895	129,008
VIVIBANCO	23,721	2,046	1,270	5,470	6,749	1,700	15,857	1,020	7,181
TOTAL	10,681,202	2,037,671	375,199	278,779	4,385,079	2,307,119	4,284,751	55,140	2,340,762

1/ Incluye: Derechos de emisión de pólizas y comisiones, primas netas retenidas y variación en reservas técnicas y matemáticas.

2/ Incluye: Ganancia por valor de mercado de títulos-valores, variaciones y ganancias cambiarias en moneda extranjera, productos por inversiones en acciones, por promoción de empresas y de ejercicios anteriores.

3/ Incluye: Salvamentos y recuperaciones.

4/ Incluye: Gastos por servicios, de adquisición y renovación, por obligaciones contractuales, pérdida por valor de mercado de títulos-valores, variaciones y pérdidas cambiarias en moneda extranjera, cuentas incobrables y de dudosa recuperación, de ejercicios anteriores e Impuesto Sobre la Renta, menos, comisiones y participaciones por reaseguro y reafianzamiento cedido y recuperación por reaseguro y reafianzamiento cedido.

5/ Incluye: Participación de reaseguradoras y reafianzadoras en salvamentos y recuperaciones.

GRUPOS FINANCIEROS

POSICIÓN PATRIMONIAL CONSOLIDADA

Al 30 de junio de 2014
Cifras en miles de quetzales

GRUPOS FINANCIEROS	Patrimonio Computable	Patrimonio Requerido	Posición Patrimonial
AGROMERCANTIL	2,732,486	1,808,089	924,397
CORPORACIÓN BI	6,567,311	5,463,024	1,104,287
BAC-CREDOMATIC	3,319,352	1,710,917	1,608,434
CITIBANK DE GUATEMALA	1,381,097	637,914	743,184
DE OCCIDENTE	381,901	298,603	83,299
BANCO INTERNACIONAL	486,095	422,525	63,569
G&T CONTINENTAL	5,167,551	3,930,045	1,237,506
BANRURAL	4,809,308	3,630,050	1,179,258
DE LOS TRABAJADORES	1,143,384	940,599	202,784
VIVIBANCO	130,851	25,395	105,456
TOTAL	26,119,336	18,867,162	7,252,175



9a. Avenida 22-00, Zona 1
Edificio de la Superintendencia de Bancos
Guatemala, Guatemala 01001 Centro América

PBX (502) 2429-5000 y 2204-5300
Consultas al (502) 1570
Fax (502) 2232-0002
Correo electrónico: info@sib.gob.gt

La información de la Superintendencia de Bancos
y del sistema financiero, puede ser consultada en:

www.sib.gob.gt