

# **SUPERINTENDENCIA DE BANCOS**

## **Guatemala, Centro América**

---



### **BOLETÍN DE ESTADÍSTICAS DEL SISTEMA FINANCIERO FEBRERO 2010**



## **SUPERINTENDENTE DE BANCOS**

**Lic. Edgar Baltazar Barquín Durán**

## **INTENDENTES**

**Lic. Eduardo Efraín Garrido Prado**

**Supervisión**

**Lic. Hugo Daniel Figueroa Estrada**

**Estudios y Tecnología**

**Lic. Saulo De León Durán**

**Verificación Especial**

**Lic. Julio César Gálvez Díaz**

**Administrativo**

**Lic. Víctor Manuel Mancilla Castro**

**Coordinación Técnica**

**Dirección: 9a. Avenida 22-00, zona 1**

**Edificio de la Superintendencia de Bancos**

**Guatemala, Guatemala 01001**

**Centro América**

**Teléfonos: (502) 24295000, 22320003**

**Fax: (502) 22320002**

**Apto. Postal: 3001**

**E-mail: info@sib.gob.gt**

## **DIRECTORES**

**Lic. Carlos Armando Pérez Ruiz**  
**Supervisión de Riesgos Bancarios A**

**Lic. Juan Alberto Díaz López**  
**Supervisión de Riesgos Bancarios B**

**Lic. Luis Roberto Cajas Ramírez**  
**Análisis Económico y Estándares de Supervisión**

**Ing. José Alfredo Cándido Durón**  
**Tecnología de la Información**

**Lic. Hugo Rafael Orozón Mérida**  
**Estudios**

**Ing. José Miguel Ramírez Peña**  
**Recursos Humanos**

**Lic. Audie Antonio Juárez Sánchez**  
**Financiero y de Servicios**

**Lic. Victor Hugo Castillo Vásquez**  
**Jurídico**

**Lcda. Susan Paola Rojas**  
**Verificación Especial**

**Lic. César Augusto Morales Reyes**  
**Supervisión de Riesgos de Seguros y Otros**

**Lic. Juan David Barrueto Godoy**  
**Supervisión de Riesgos Integrales**

**La información general de la Superintendencia de Bancos y del sistema financiero, puede ser consultada en Internet:**

*[www.sib.gob.gt](http://www.sib.gob.gt)*

## **NUESTRA MISION**

"Promover la estabilidad y confianza en el sistema financiero supervisado."

## **NUESTRA VISION**

"Ser una institución de reconocida credibilidad, que realiza una supervisión efectiva de las personas sujetas a su vigilancia e inspección, orientada al cumplimiento de estándares internacionales que sirva a la sociedad con responsabilidad y transparencia. Con capacidad de respuesta oportuna, conformada por personal calificado, adaptable al cambio y comprometido con un servicio de calidad, apoyada en procesos integrados, tecnología y niveles de seguridad adecuados."

Nota: Las cifras que se presentan no han sido auditadas y tienen como fuente la información contable recibida de las entidades financieras, por lo que su veracidad y exactitud, así como sus deficiencias, son responsabilidad de las entidades remitentes. El fin de la presente publicación es proporcionar información para el análisis estadístico macroeconómico del sistema financiero guatemalteco. Por lo anterior, la Superintendencia de Bancos no es responsable por los usos que se dé o las decisiones que se tomen, basados en la información publicada.

**El contenido de esta publicación puede reproducirse citando la fuente.**

INDICE

Página

Página

INSTITUCIONES FINANCIERAS LEGALMENTE AUTORIZADAS PARA OPERAR EN EL PAIS

BANCO DE GUATEMALA

BALANCE GENERAL	2
MERCADO BANCARIO, MOVIMIENTO DE DIVISAS	2
ESTADO DE RESULTADOS	3
MERCADO CAMBIARIO, TIPO DE CAMBIO DE REFERENCIA	3
SISTEMA BANCARIO	
DIRECTORIO DEL SISTEMA BANCARIO	6
INFORMACION DE AGENCIAS, RESUMEN POR REGIONES	8
NUMERO DE AGENCIAS POR DEPARTAMENTO	9
BALANCE GENERAL Y ESTADO DE RESULTADOS CONDENSADO CONSOLIDADO	10
COMPORTAMIENTO DE LOS PRINCIPALES RUBROS (GRAFICA)	11
ACTIVO, COMPORTAMIENTO DE LOS PRINCIPALES RUBROS (GRAFICA)	12
PASIVO, COMPORTAMIENTO DE LOS PRINCIPALES RUBROS (GRAFICA)	13
PRESENTACION POR RUBROS (PARTICIPACION POR ENTIDAD)	14
POSICION DE ENCAJE MONEDA NACIONAL	15
POSICION DE ENCAJE MONEDA EXTRANJERA	16
POSICION PROMEDIO ACUMULADA DE ENCAJE MONEDA NACIONAL Y EXTRANJERA	17
TASA PROMEDIO PONDERADA ACTIVA Y PASIVA MONEDA NACIONAL Y EXTRANJERA	18
CAPTACIONES CLASIFICADAS POR CANTIDAD DE CUENTAS Y MONTOS EN MN Y ME	19
CARTERA DE CREDITOS SEGUN SU CLASIFICACION CONTABLE EN MONEDA NACIONAL	20
CARTERA DE CREDITOS SEGUN SU CLASIFICACION CONTABLE EN MONEDA EXTRANJERA	23
INTEGRACION DE LA CARTERA	26
INTEGRACION DE LA CARTERA VENCIDA	27
CARTERA DE CREDITOS (GRAFICA)	28
CARTERA DE CREDITOS POR ACTIVIDAD ECONOMICA	29
CARTERA DE CREDITOS POR ACTIVIDAD ECONOMICA EN MONEDA NACIONAL	30
CARTERA DE CREDITOS POR ACTIVIDAD ECONOMICA EN MONEDA EXTRANJERA	31
PRESTAMOS Y DESCUENTOS CONCEDIDOS POR DISTRIBUCION GEOGRAFICA	32
PRESTAMOS Y DESCUENTOS CONCEDIDOS POR DESTINO ECONOMICO Y TIPO DE INVERSION	33
PRESTAMOS Y DESCUENTOS CONCEDIDOS POR ESTRATIFICACION Y PLAZO ORIGINAL	36
INTEGRACION DE FIDEICOMISOS	38
DEFINICION DE INDICADORES FINANCIEROS DEL SISTEMA BANCARIO	39
INFORMACION FINANCIERA POR INSTITUCION	40

SOCIEDADES FINANCIERAS PRIVADAS

DIRECTORIO DE LAS SOCIEDADES FINANCIERAS	60
BALANCE GENERAL Y ESTADO DE RESULTADOS CONDENSADO CONSOLIDADO	61
COMPORTAMIENTO DE LOS PRINCIPALES RUBROS (GRAFICA)	62
ACTIVO, COMPORTAMIENTO DE LOS PRINCIPALES RUBROS (GRAFICA)	63
PASIVO, COMPORTAMIENTO DE LOS PRINCIPALES RUBROS (GRAFICA)	64
PRESENTACION POR RUBROS (PARTICIPACION POR ENTIDAD)	65
ESTADO DIARIO DEL DEPOSITO LEGAL, AL FINAL DE MES	65
CARTERA DE CREDITOS SEGUN SU CLASIFICACION CONTABLE EN MONEDA NACIONAL	66
CARTERA DE CREDITOS SEGUN SU CLASIFICACION CONTABLE EN MONEDA EXTRANJERA	68
INTEGRACION DE LA CARTERA	70
INTEGRACION DE LA CARTERA VENCIDA	71
CARTERA DE CREDITOS (GRAFICA)	72
CARTERA DE CREDITOS POR ACTIVIDAD ECONOMICA	73
CARTERA DE CREDITOS POR ACTIVIDAD ECONOMICA EN MONEDA NACIONAL	74
CARTERA DE CREDITOS POR ACTIVIDAD ECONOMICA EN MONEDA EXTRANJERA	75
PRESTAMOS Y DESCUENTOS CONCEDIDOS POR DISTRIBUCION GEOGRAFICA	76
PRESTAMOS Y DESCUENTOS CONCEDIDOS POR DESTINO ECONOMICO Y TIPO DE INVERSION	77
PRESTAMOS Y DESCUENTOS CONCEDIDOS POR ESTRATIFICACION Y PLAZO ORIGINAL	80
INTEGRACION DE FIDEICOMISOS	81
DEFINICION DE INDICADORES FINANCIEROS DE SOCIEDADES FINANCIERAS PRIVADAS	82
INFORMACION FINANCIERA POR INSTITUCION	83
CASAS DE CAMBIO	
DIRECTORIO DE LAS CASAS DE CAMBIO	98
BALANCE GENERAL Y ESTADO DE RESULTADOS CONDENSADO CONSOLIDADO Y POR INSTITUCION	99
ALMACENES GENERALES DE DEPOSITO	
DIRECTORIO DE LOS ALMACENES GENERALES DE DEPOSITO	102
BALANCE GENERAL Y ESTADO DE RESULTADOS CONDENSADO CONSOLIDADO Y POR INSTITUCION	103

**LA SUPERINTENDENCIA DE BANCOS DE GUATEMALA AL PUBLICO EN GENERAL  
INFORMA QUE LAS INSTITUCIONES LEGALMENTE AUTORIZADAS PARA OPERAR EN  
EL PAIS, QUE AL MES DE FEBRERO 2010 SE ENCUENTRAN BAJO SU VIGILANCIA E INSPECCION,  
SON LAS SIGUIENTES:**

**SISTEMA BANCARIO**

1. El Crédito Hipotecario Nacional de Guatemala
2. Banco Inmobiliario, S. A.
3. Banco de los Trabajadores
4. Banco Industrial, S. A.
5. Banco de Desarrollo Rural, S. A.
6. Banco Internacional, S. A.
7. Banco Reformador, S. A.
8. Citibank, N. A. Sucursal Guatemala
9. Primer Banco de Ahorro y Préstamo para la Vivienda Familiar, S. A. (VIVIBANCO)
10. Banco Americano, S. A.
11. Banco Promerica, S. A.
12. Banco de Antigua, S. A.
13. Banco de América Central, S. A.
14. Banco Citibank de Guatemala, S. A.
15. Banco Agromercantil de Guatemala, S. A.
16. Banco G&T Continental, S. A.
17. Banco de Crédito, S. A.
18. Banco Azteca de Guatemala, S.A.

**SOCIEDADES FINANCIERAS**

1. Financiera Guatemalteca, S. A.
2. Corporación Financiera Nacional
3. Financiera Industrial, S. A.
4. Financiera de Inversión, S. A.
5. Financiera Rural, S. A.
6. Financiera de Occidente, S. A.
7. Financiera de Capitales, S. A.
8. Financiera Summa, S. A.
9. Financiera San Miguel, S. A.
10. Financiera Agromercantil, S. A.
11. Financiera MVA, S. A.
12. Financiera Consolidada, S. A.
13. Financiera de los Trabajadores, S. A.
14. Financiera Credicorp, S. A.
15. Financiera G & T Continental, S. A.

**ALMACENES GENERALES DE DEPÓSITO**

1. Almacenes de Depósito de El Crédito Hipotecario Nacional de Guatemala
2. Almacenadora Guatemalteca, S. A.
3. Almacenes Generales, S. A.
4. Almacenadora Integrada, S. A.
5. Central Almacenadora, S. A.
6. Centroamericana de Almacenes, S. A.
7. Almacenadora del País, S. A.
8. Almacenadora Internacional, S. A.
9. Almacenes y Servicios, S. A.
10. Almacenadora de la Nación, S. A.
11. Almacenadora Corporativa, S. A.
12. Almacenadora de la Producción, S. A.
13. Almacenes y Silos, S. A.
14. Almacenadora Tecún Umán, S. A.
15. Almacenadora Pelicano, S. A.

**CASAS DE CAMBIO**

1. Lafise, Casa de Cambio, S. A.
2. Multinacional de Servicios Cambiarios, S. A.

**ENTIDADES FUERA DE PLAZA (OFF SHORE)**

1. Westrust Bank (International) Limited
2. Occidente International Corporation
3. Mercom Bank Ltd.
4. Cuscatlan Bank & Trust Limited
5. Banex International Bank Corp. (1)
6. BAC Bank Inc.
7. GTC Bank Inc.
8. Transcom Bank (Barbados) Limited
9. Citibank Central America (Nassau) Limited

**CASAS DE BOLSA**

1. Banex Valores, S. A.
2. Sociedad de Corretaje de Inversiones en Valores, S. A.
3. Agrovalores, S. A.
4. Mercado de Transacciones, S. A.
5. Actividades Empresariales, S. A.
6. Bac Valores Guatemala, S. A.
7. Asesores Bursátiles de Occidente, S. A.
8. Internacional Casa de Bolsa, S. A.
9. Casa de Bolsa G&T Continental, S. A.
10. Asesoría en Valores, S. A.
11. Contivalores, S. A.
12. Citinversiones, S.A.

**TARJETAS DE CRÉDITO**

1. Tarjeta Agromercantil, S. A.
2. Contécnica, S. A.
3. Credomatic de Guatemala, S. A.
4. Tarjetas de Crédito de Occidente, S. A.
5. Tarjetas de Crédito de Guatemala, S. A.
6. G&T Conticredit, S. A.
7. Cititarjetas de Guatemala, Limitada

**OTRAS INSTITUCIONES**

1. Instituto de Fomento de Hipotecas Aseguradas -FHA-
2. Departamento de Monte de Piedad de El Crédito Hipotecario Nacional de Guatemala
3. Arrendadora Agromercantil, S. A.
4. Servicios Múltiples de Inversión, S. A.
5. Negocios y Transacciones Institucionales, S. A.
6. Leasing Cuscatlán de Guatemala, S. A.
7. Interconsumo, S. A.
8. Citivalores, S.A.

(1) Fusiónada por absorción con GTC Bank Inc. En proceso de desincorporación del Grupo Financiero G&T Continental.

*No se incluye información de Compañías Aseguradoras y Compañías Afianzadoras.*

# BANCO DE GUATEMALA



Dirección Postal:  
Apartado Postal:  
Teléfono:  
Télex:  
Dirección Cablegráfica:  
Fax:  
Internet:  
Swift:

7a. Avenida 22-01, zona 1, Guatemala, C.A.  
365  
PBX (502) 2429-6000 / 2485-6000  
5231 / 5461  
GUABAN GU  
(502) 2253-4035  
[www.banguat.gob.gt](http://www.banguat.gob.gt)  
BAGUGTGC

# BANCO DE GUATEMALA

## BALANCE GENERAL AL 28 DE FEBRERO DE 2010

(Cifras en miles de Quetzales)

### ACTIVO

#### CON NO RESIDENTES

ORO MONETARIO	2,006,233	
TENENCIA DE UNIDADES INTERNACIONALES DE CUENTA	2,181,170	
NUMERARIO DEL EXTERIOR	8,515	
DEPÓSITOS EN EL EXTERIOR	161,236	
INVERSIONES EN VALORES DEL EXTERIOR	41,038,874	
OTROS ACTIVOS	189,086	
APORTACIONES A ORGANISMOS FINANCIEROS INTERNACIONALES	3,689,560	49,274,674

#### CON RESIDENTES

INVERSIONES EN VALORES DEL INTERIOR	103,493	
CRÉDITO INTERNO	289,180	
BONOS DEL TESORO ADQUIRIDOS DEL FOPA	500,886	
PROPIEDAD, PLANTA, EQUIPO E INTANGIBLES	75,168	
DEUDORES DIVERSOS EN EL INTERIOR	1,448,631	
CUENTA ACTIVA DE VALUACIONES	3,566,816	
BONOS DEL TESORO RECIBIDOS PARA CUBRIR DEFICIENCIAS NETAS	3,114,165	
RESTAURACIONES DE PATRIMONIO POR COBRAR AL ESTADO	17,739,524	
OTROS ACTIVOS	216,501	27,054,365
<b>TOTAL DEL ACTIVO</b>		<b>76,329,039</b>

### PASIVO

#### CON NO RESIDENTES

OTROS PASIVOS A CORTO PLAZO	5,414	5,198,677
OBLIGACIONES CON ORGANISMOS FINANCIEROS INTERNACIONALES	5,193,263	

#### CON RESIDENTES

NUMERARIO NACIONAL	19,980,674	
TÍTULOS DEL BANCO CENTRAL	17,555,772	
DEPÓSITOS DEL GOBIERNO GENERAL	7,752,957	
DEPÓSITOS DEL SECTOR FINANCIERO	13,157,577	
DEPÓSITOS DEL SECTOR NO FINANCIERO	6,559	
ACREEDORES DIVERSOS DEL INTERIOR	656,772	
CUENTA PASIVA DE VALUACIONES	2,764,089	
OTROS PASIVOS	951,538	62,825,938

### PATRIMONIO

8,304,423

### TOTAL DEL PASIVO Y PATRIMONIO

**76,329,039**

### CUENTAS DE ORDEN

541,777,613

TIPO DE CAMBIO DE REFERENCIA AL 28 DE FEBRERO 2010 US\$.1.00=Q.8.16225

## MERCADO BANCARIO

### MOVIMIENTO DE DIVISAS

### OPERACIONES DEL 28 DE FEBRERO DE 2010

(Cifras en miles)

MERCADO	TCR			
	US DOLARES	EQUIVALENTES EN QUETZALES	TIPO DE CAMBIO	NÚMERO DE OPERACIONES
BANCOS NACIONALES	117,832	960,777	8.12308	12,919
BANCO EXTRANJERO	9,645	78,464	8.13531	36
SOCIEDADES FINANCIERAS	2,217	17,991	8.11643	69
CASAS DE CAMBIO	3,133	25,593	8.16909	54
<b>TOTALES</b>	<b>132,827</b>	<b>1,082,825</b>	<b>8.15212</b>	<b>13,078</b>

# BANCO DE GUATEMALA

ESTADO DE RESULTADOS DEL 1 DE ENERO AL 28 DE FEBRERO DE 2010

(Cifras en miles de Quetzales)

<b>PRODUCTOS FINANCIEROS</b>			
I.	<b>PRODUCTOS FINANCIEROS SOBRE ACTIVOS EXTERNOS</b>	<b>125,209</b>	<b>167,115</b>
	1. CAMBIO PRODUCTOS	16,538	
	2. INTERESES PRODUCTOS	108,615	
	3. OTROS PRODUCTOS	56	
II.	<b>PRODUCTOS FINANCIEROS SOBRE ACTIVOS INTERNOS</b>	<b>41,906</b>	
	1. COMISIONES PRODUCTOS	12,844	
	2. INTERESES PRODUCTOS	28,603	
	3. OTROS PRODUCTOS	459	
<b>GASTOS FINANCIEROS</b>			<b>13,895</b>
III.	<b>GASTOS FINANCIEROS SOBRE ACTIVOS EXTERNOS</b>	<b>12,536</b>	
	1. CAMBIO GASTOS	6,814	
	2. COMISIONES GASTOS	5,666	
	3. OTROS GASTOS	56	
IV.	<b>GASTOS FINANCIEROS SOBRE PASIVOS EXTERNOS</b>	<b>1,201</b>	
	1. INTERESES GASTOS	928	
	2. OTROS GASTOS	273	
V.	<b>GASTOS FINANCIEROS SOBRE ACTIVOS INTERNOS</b>	<b>158</b>	
	1 OTROS GASTOS	158	
<b>RESULTADO FINANCIERO</b>			<b>153,220</b>
VI.	<b>GASTOS ADMINISTRATIVOS</b>		<b>67,522</b>
	1. GASTOS DE FUNCIONAMIENTO	46,459	
	2. TRANSFERENCIAS CORRIENTES	5,622	
	3. DEPRECIACIONES Y AMORTIZACIONES	15,441	
<b>SUB-TOTAL</b>			<b>85,698</b>
VII.	<b>( + ) PRODUCTOS Y GASTOS DE EJERCICIOS ANTERIORES</b>		<b>75</b>
<b>RESULTADO OPERACIONAL DEL BANCO DE GUATEMALA</b>			<b>85,773</b>
VIII.	<b>GASTOS DE INSPECCIÓN</b>		<b>40,000</b>
	CUOTA DE VIGILANCIA E INSPECCIÓN SUPERINTENDENCIA DE BANCOS	40,000	
<b>SUB-TOTAL</b>			<b>45,773</b>
IX.	<b>COSTO DE POLÍTICA MONETARIA, CAMBIARIA Y CREDITICIA</b>		<b>167,250</b>
	DEFICIENCIA NETA		<b>(121,476)</b>

Fuente: Banco de Guatemala.

## MERCADO CAMBIARIO

TIPO DE CAMBIO DE REFERENCIA  
AL FINAL DE CADA MES

FECHA	TCR	FECHA	TCR
ENERO 2009	7.79085	AGOSTO 2009	8.27907
FEBRERO 2009	8.04852	SEPTIEMBRE 2009	8.34158
MARZO 2009	8.11350	OCTUBRE 2009	8.31300
ABRIL 2009	8.10476	NOVIEMBRE 2009	8.31847
MAYO 2009	8.12077	DICIEMBRE 2009	8.35439
JUNIO 2009	8.14933	ENERO 2010	8.33528
JULIO 2009	8.24107	FEBRERO 2010	8.16225

Fuente: Sitio web del Banco de Guatemala.



# **SISTEMA BANCARIO**



# SISTEMA BANCARIO

AL 28 DE FEBRERO 2010

BANCOS	DIRECCION	FECHA DE APERTURA
EL CRÉDITO HIPOTECARIO NACIONAL DE GUATEMALA	7a. Avenida 22-77, Zona 1 PAGINA Web: <a href="http://www.chn.com.gt">www.chn.com.gt</a> EMPLEADOS: 753	TELEFONOS: 2223 0333, 2384-5222, FAX: 2384-5333 AL 35 2238-0744 06/10/1930
BANCO INMOBILIARIO, S. A.	7a. Avenida 11-59, Zona 9 Edificio Galerías España PAGINA Web: <a href="http://www.bancoinmobiliario.com.gt">www.bancoinmobiliario.com.gt</a> EMPLEADOS: 344	TELEFONOS: 2429-3700, 2423-2000 FAX: 2332-1418 13/12/1958
BANCO G&T CONTINENTAL, S. A.	6a. Avenida 9-08, Zona 9 Plaza G&T Continental PAGINA Web: <a href="http://www.gytcontinental.com.gt">www.gytcontinental.com.gt</a> EMPLEADOS: 4206	TELEFONOS: 2338-6801 FAX: 2332-2682 03/09/1962
BANCO DE LOS TRABAJADORES	Avenida La Reforma 6-20, Zona 9 PAGINA Web: <a href="http://www.bantrab.com">www.bantrab.com</a> EMPLEADOS: 818	TELEFONOS: 2410-2600, 1755 FAX: 2339-4549 01/02/1966
BANCO INDUSTRIAL, S. A.	7a. Avenida 5-10, Zona 4 Torre I Centro Financiero PAGINA Web: <a href="http://www.bi.com.gt">www.bi.com.gt</a> EMPLEADOS: 4930	TELEFONOS: 2420-3000, 1737 FAX: 2332-1713 17/06/1968
BANCO DE DESARROLLO RURAL, S. A.	Avenida La Reforma 9-30, Zona 9, Torre BANRURAL, Nivel 9 PAGINA Web: <a href="http://www.banrural.com.gt">www.banrural.com.gt</a> EMPLEADOS: 6710	TELEFONOS: 2339-8888, 1720 FAX: 2360-9740, 2361-3578 03/05/1971
BANCO INTERNACIONAL, S. A.	Avenida La Reforma 15-85, Zona 10 Edificio Torre Internacional, 5to. nivel PAGINA Web: <a href="http://www.bancointernacional.com.gt">www.bancointernacional.com.gt</a> EMPLEADOS: 599	TELEFONOS: 1799, 2366-6666 FAX: 2366-7739, 2366-6582 12/07/1976
BANCO REFORMADOR, S. A.	Avenida Reforma 9-76, Zona 9 PAGINA Web: <a href="http://www.bancoreformador.com">www.bancoreformador.com</a> EMPLEADOS: 1087	TELEFONOS: 2382-1200, 2382-1300 FAX: 2362-0850, 2332-9708 26/11/1990
CITIBANK, N. A. SUC. GUATEMALA	3a. Avenida 13-78, Zona 10 Torre Citigroup, Nivel 16 PAGINA Web: <a href="http://www.citibank.com.gt">www.citibank.com.gt</a> EMPLEADOS: 79	TELEFONOS: 2336-8000 FAX: 2336-8327 03/12/1990
VIVIBANCO, S. A.	13 Calle 5-46, Zona 9 PAGINA Web: <a href="http://www.vivibanco.com.gt">www.vivibanco.com.gt</a> EMPLEADOS: 153	TELEFONOS: 2277-7878 FAX: 2277-7805 22/11/1993
BANCO AMERICANO, S. A.	11 Calle 7-44, Zona 9 PAGINA Web: <a href="http://www.bancoamericano.com.gt">www.bancoamericano.com.gt</a> EMPLEADOS: 32	TELEFONOS: 23861700 FAX: 23861753 20/03/1995
BANCO PROMERICA, S. A.	AVENIDA REFORMA 9-55, ZONA 10, NIVEL 1 Y 2 PAGINA Web: <a href="http://www.bancopromerica.com.gt">www.bancopromerica.com.gt</a> EMPLEADOS: 1040	TELEFONOS: 2423-6666 FAX: 23617217 17/05/1995
BANCO DE ANTIGUA, S. A.	12 Calle 4-30, Zona 9 PAGINA Web: no tiene EMPLEADOS: 1224	TELEFONOS: 2420-5555 EXT. 1301 FAX: 2420-5555 EXT. 1347 21/07/1997
BANCO DE AMÉRICA CENTRAL, S. A.	Avenida Petapa 38-39, Centro de Excelencia Operativa (COE) PAGINA Web: <a href="http://www.bac.net">www.bac.net</a> , <a href="http://www.baonline.com">www.baonline.com</a> EMPLEADOS: 666	TELEFONOS: 2361-0909 FAX: 2418-0391 29/12/1997
BANCO CITIBANK DE GUATEMALA, S. A.	15 Calle 1-04, Zona 10 Edificio Céntrica Plaza, Torre I, 6to. Nivel PAGINA Web: no informaron EMPLEADOS: 2458	TELEFONOS: 2250-2000 FAX: 2366-2808 02/08/1999
BANCO AGROMERCANTIL DE GUATEMALA, S. A.	7a. Avenida 7-30, Zona 9 PAGINA Web: <a href="http://www.agromercantil.com.gt">www.agromercantil.com.gt</a> EMPLEADOS: 2641	TELEFONOS: 2338-6565 FAX: 2362-1826 30/11/2000
BANCO DE CRÉDITO, S. A.	12 Calle 6-70, Zona 10 PAGINA Web: <a href="http://www.bancredit.com.gt">www.bancredit.com.gt</a> EMPLEADOS: 170	TELEFONOS: 2384-4900 FAX: 2384-4930 30/11/2005

# SISTEMA BANCARIO

AL 28 DE FEBRERO 2010

BANCOS

DIRECCION

FECHA DE APERTURA

BANCO AZTECA DE GUATEMALA, S. A.

Avenida Reforma 9-00, Zona 9, Edificio Plaza  
Panamericana  
PAGINA Web: [www.bancoazteca.com.gt](http://www.bancoazteca.com.gt)  
EMPLEADOS: 645

TELEFONOS: 2324-5000  
FAX: 2360-9383

20/05/2007

# SISTEMA BANCARIO

## INFORMACION DE AGENCIAS

AL 28 DE FEBRERO DE 2010

### RESUMEN POR REGIONES

	METRO- POLITANA	NORTE	NOR- ORIENTE	SUR- ORIENTE	CENTRAL	SUR- OCCIDENTE	NOR- OCCIDENTE	PETEN	TOTAL
<b>BANCOS NACIONALES</b>	<b>1,224</b>	<b>122</b>	<b>269</b>	<b>185</b>	<b>286</b>	<b>499</b>	<b>193</b>	<b>83</b>	<b>2,861</b>
EL CREDITO HIPOTECARIO NACIONAL DE GUATEMALA	26	5	12	4	6	11	2	1	67
INMOBILIARIO, S. A.	22	1	3	2	4	11	3	1	47
G&T CONTINENTAL, S. A.	319	16	62	47	70	63	24	18	619
DE LOS TRABAJADORES	37	2	11	4	8	14	6	2	84
INDUSTRIAL, S. A.	213	8	22	16	24	49	11	3	346
DE DESARROLLO RURAL, S. A.	211	55	82	66	83	215	105	47	864
INTERNACIONAL, S. A.	19	1	8	1	5	10	2	0	46
REFORMADOR, S. A.	48	5	11	7	8	18	4	1	102
BANCO CITIBANK DE GUATEMALA, S.A.	82	2	6	0	13	12	3	0	118
VIVIBANCO, S. A.	10	0	0	0	0	0	0	0	10
AMERICANO, S. A.	1	0	0	0	0	0	0	0	1
PROMERICA, S. A.	12	0	1	0	5	10	1	0	29
DE ANTIGUA, S. A.	54	5	13	5	14	17	2	0	110
DE AMERICA CENTRAL, S. A.	40	1	2	0	5	2	0	0	50
AGROMERCANTIL DE GUATEMALA, S. A.	92	16	20	17	28	43	16	6	238
DE CREDITO, S. A.	3	0	1	2	0	4	5	0	15
AZTECA DE GUATEMALA, S.A.	35	5	15	14	13	20	9	4	115
<b>BANCO EXTRANJERO</b>	<b>2</b>	<b>0</b>	<b>0</b>	<b>0</b>	<b>0</b>	<b>0</b>	<b>0</b>	<b>0</b>	<b>2</b>
CITIBANK, N. A. SUC. GUATEMALA	2	0	0	0	0	0	0	0	2
<b>TOTAL</b>	<b>1,226</b>	<b>122</b>	<b>269</b>	<b>185</b>	<b>286</b>	<b>499</b>	<b>193</b>	<b>83</b>	<b>2,863</b>

#### REGION:

METROPOLITANA  
NORTE  
NORORIENTE  
SURORIENTE  
CENTRAL  
SUROCCIDENTE  
NOROCCIDENTE  
PETEN

#### DEPARTAMENTOS QUE INCLUYE:

Guatemala  
Baja Verapaz y Alta Verapaz  
Izabal, Chiquimula, Zacapa y El Progreso  
Jalapa, Jutiapa y Santa Rosa  
Sacatepéquez, Chimaltenango y Escuintla  
Sololá, Totonicapán, Quetzaltenango, Suchitepéquez, Retalhuleu y San Marcos  
Huehuetenango y Quiché

# SISTEMA BANCARIO

NUMERO DE AGENCIAS POR DEPARTAMENTO  
AL 28 DE FEBRERO DE 2010



Guatemala, C. A.

**SISTEMA BANCARIO**  
**BALANCE GENERAL CONDENSADO CONSOLIDADO**  
**AL 28 DE FEBRERO DE 2010**  
**(Cifras en miles de Quetzales)**

	MONEDA NACIONAL	MONEDA EXTRANJERA	TOTAL		MONEDA NACIONAL	MONEDA EXTRANJERA	TOTAL
<b>A C T I V O</b>	107,851,413	33,742,244	141,593,658	<b>P A S I V O</b>	95,750,825	31,464,907	127,215,732
<b>DISPONIBILIDADES</b>	16,186,671	8,257,256	24,443,927	<b>OBLIGACIONES DEPOSITARIAS</b>	90,574,930	19,724,656	110,299,586
Caja	2,522,921	488,003	3,010,924	Depósitos Monetarios	36,006,666	10,264,040	46,270,707
Banco Central	10,695,268	2,933,119	13,628,387	Depósitos de Ahorro	20,079,676	3,155,956	23,235,632
Bancos del País	318,508	74,803	393,310	Depósitos a Plazo	34,084,475	6,284,381	40,368,856
Bancos del Exterior	114,853	4,096,078	4,210,931	Depósitos a la Orden	152,856	7,769	160,625
Cheques a Compensar	2,535,122	541,818	3,076,940	Depósitos con Restricciones	251,256	12,509	263,766
Giros sobre el Exterior	0	123,435	123,435				
<b>INVERSIONES</b>	30,780,028	2,008,085	32,788,113	<b>CRÉDITOS OBTENIDOS</b>	365,539	10,133,646	10,499,185
En Títulos-Valores para Negociación	0	0	0	Del Banco Central	0	0	0
En Títulos-Valores para la Venta	16,466,882	989,205	17,456,086	De Instituciones Financieras Nacionales	188,750	0	188,750
En Títulos-Valores para su Vencimiento	13,114,073	906,220	14,020,293	De Instituciones Financieras Extranjeras	133,837	10,039,019	10,172,855
Operaciones de Reporto	996,615	37,500	1,034,115	De Organismos Internacionales	42,952	94,627	137,579
Certificados de Participación	221,173	0	221,173	<b>OBLIGACIONES FINANCIERAS</b>	978,903	75,664	1,054,567
Intereses Pagados en Compra de Valolres	3,118	75,160	78,278	<b>GASTOS FINANCIEROS POR PAGAR</b>	328,449	134,833	463,282
<b>SUMA</b>	30,801,860	2,008,085	32,809,945	<b>CUENTAS POR PAGAR</b>	2,518,084	923,873	3,441,957
(-) Estimaciones por Valuación	21,832	0	21,832	<b>PROVISIONES</b>	242,133	0	242,133
<b>CARTERA DE CRÉDITOS</b>	52,611,375	22,388,776	75,000,151	<b>SUC. , CASA MATRIZ Y DEPTOS. ADSCRITOS</b>	0	0	0
Vigente	52,581,813	22,282,282	74,864,094	<b>OTRAS OBLIGACIONES</b>	131,000	363,220	494,220
Vencida	1,662,623	493,009	2,155,632	<b>CRÉDITOS DIFERIDOS</b>	79,779	51,000	130,779
<b>SUMA</b>	54,244,436	22,775,291	77,019,726	<b>SUMA</b>	95,218,818	31,406,892	126,625,710
(-) Estimaciones Por Valuación	1,633,061	386,515	2,019,576	<b>OTRAS CUENTAS ACREEDORAS</b>	532,007	58,014	590,022
<b>PRODUCTOS FINANCIEROS POR COBRAR</b>	941,329	138,947	1,080,276	<b>C A P I T A L C O N T A B L E</b>	14,377,925		14,377,925
CUENTAS POR COBRAR (Neto)	1,056,545	226,332	1,282,877	<b>CAPITAL PAGADO</b>	6,287,317		6,287,317
BIENES REALIZABLES (Neto)	373,199	4,804	378,002	Capital Autorizado	14,225,000		14,225,000
INVERSIONES PERMANENTES (Neto)	593,293	693,232	1,286,525	Capital no Pagado (-)	8,022,664		8,022,664
OTRAS INVERSIONES (Neto)	116,875	13,429	130,304	Casa Matriz, Capital Asignado	84,982		84,982
SUC., CASA MATRIZ Y DEPTOS. ADSCRITOS	0	0	0	<b>APORTACIONES PERMANENTES</b>	1,215,402		1,215,402
INMUEBLES Y MUEBLES (Neto)	3,644,985	246	3,645,231	<b>RESERVAS DE CAPITAL</b>	3,810,466		3,810,466
CARGOS DIFERIDOS (Neto)	1,547,115	11,138	1,558,253	<b>RESERVAS PARA ACTIVOS EXTRAORDINARIOS</b>	468		468
				<b>REVALUACIÓN DE ACTIVOS</b>	409,731		409,731
				<b>OBLIGACIONES SUBORDINADAS</b>	1,586,941		1,586,941
				<b>GANANCIAS Y PÉRDIDAS POR FUSIÓN</b>	0		0
				<b>VALUACIÓN DE ACTIVOS DE RECUPERACIÓN DUDOSA</b>	445,475		445,475
				<b>PROVISIÓN DE BENEFICIOS A EMPLEADOS</b>	0		0
				<b>AJUSTES AL IMPUESTO SOBRE LA RENTA</b>	0		0
				<b>GANANCIAS O PÉRDIDAS POR CAMBIOS EN EL VALOR DE</b>	21,709		21,709
				<b>MERCADO DE LAS INVERSIONES</b>			
				<b>RESULTADO DE EJERCICIOS ANTERIORES</b>	1,082,247		1,082,247
				<b>RESULTADOS DEL EJERCICIO</b>	409,120		409,120
				<b>TOTAL IGUAL A LA SUMA DEL ACTIVO</b>			141,593,658

**SISTEMA BANCARIO**  
**ESTADO DE RESULTADOS CONDENSADO CONSOLIDADO**  
**DEL 1 DE ENERO AL 28 DE FEBRERO DE 2010**  
**(Cifras en miles de Quetzales)**

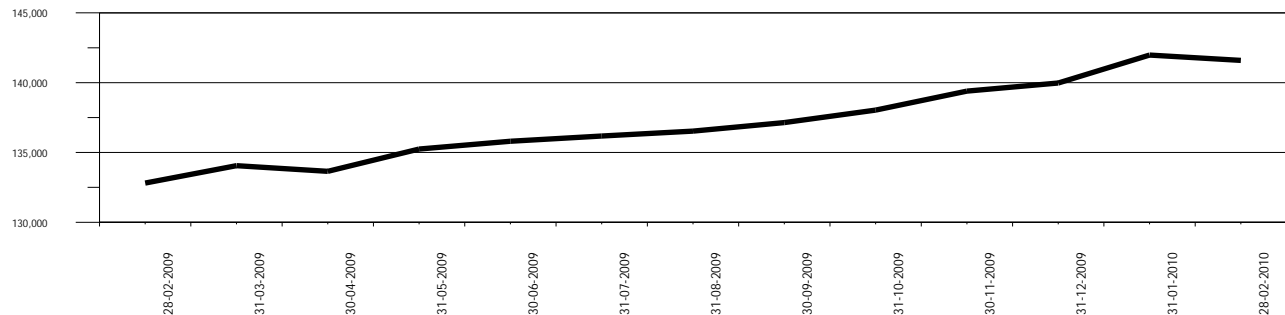
	TOTAL
<b>PRODUCTOS FINANCIEROS</b>	2,187,288
<b>GASTOS FINANCIEROS</b>	861,994
<b>MARGEN POR INVERSIÓN</b>	1,325,294
<b>PRODUCTOS POR SERVICIOS</b>	225,640
<b>GASTOS POR SERVICIOS</b>	31,273
<b>MARGEN POR SERVICIOS</b>	194,367
<b>OTROS PRODUCTOS Y GASTOS DE OPERACIÓN</b>	
Productos	133,232
Gastos	201,404
<b>MARGEN DE OTROS PRODUCTOS Y GASTOS DE OPERACIÓN</b>	- 68,172
<b>MARGEN OPERACIONAL BRUTO</b>	1,451,490
<b>GASTOS DE ADMINISTRACIÓN</b>	1,001,166
<b>MARGEN OPERACIONAL NETO</b>	450,324
<b>PRODUCTOS Y GASTOS EXTRAORDINARIOS</b>	- 3,811
Productos Extraordinarios	47,818
Gastos Extraordinarios	51,628
<b>PRODUCTOS Y GASTOS DE EJERCICIOS ANTERIORES</b>	4,075
Productos de Ejercicios Anteriores	10,650
Gastos de Ejercicios Anteriores	6,576
<b>GANANCIA (PERDIDA) BRUTA</b>	450,588
<b>IMPUESTO SOBRE LA RENTA</b>	41,469
<b>GANANCIA (PÉRDIDA) NETA</b>	409,120

# SISTEMA BANCARIO

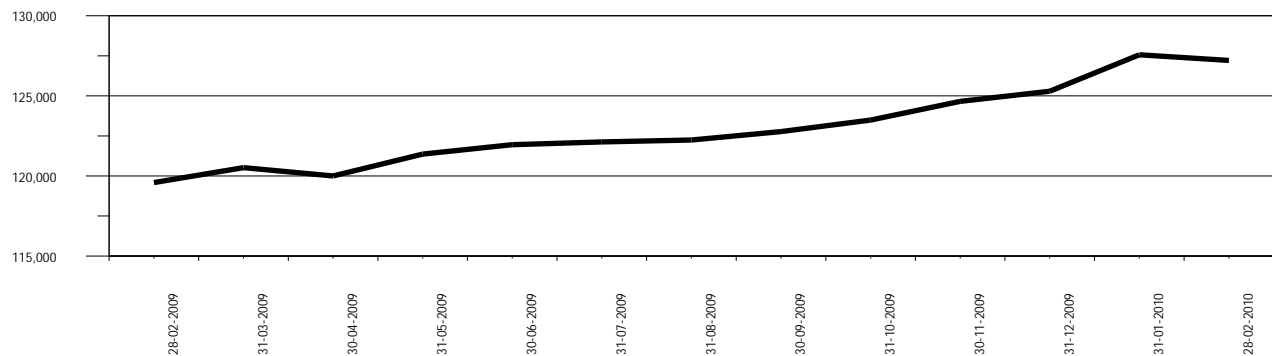
## COMPORTAMIENTO DE LOS PRINCIPALES RUBROS

(Cifras en millones de Quetzales)

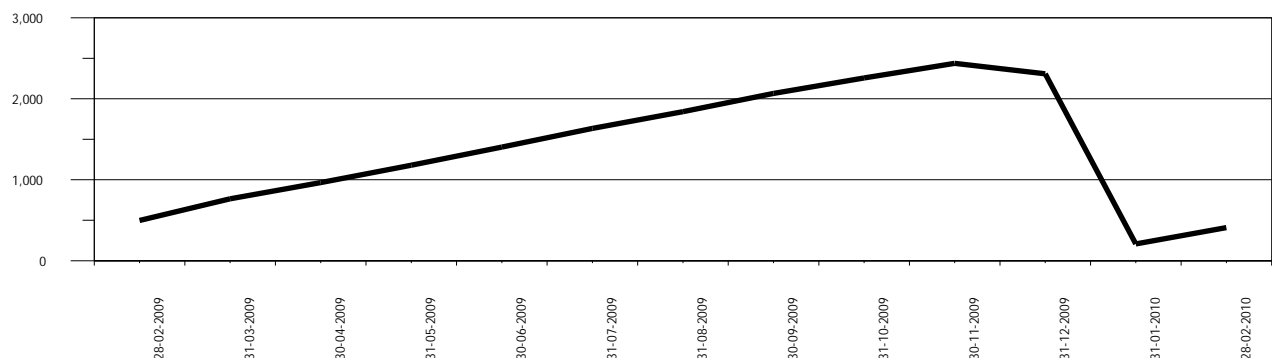
### COMPORTAMIENTO DEL ACTIVO



### COMPORTAMIENTO DEL PASIVO



### COMPORTAMIENTO DEL RESULTADO



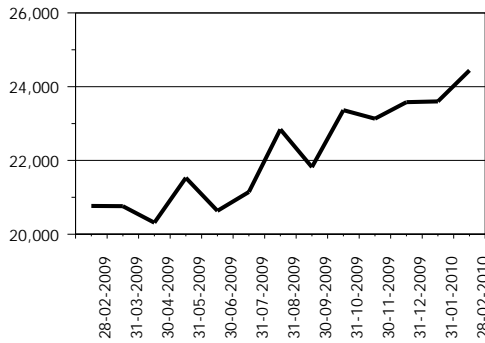
# SISTEMA BANCARIO

## ACTIVO

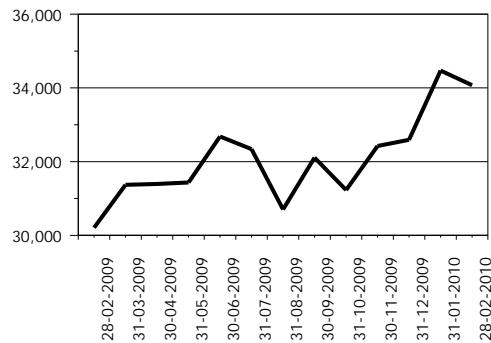
### COMPORTAMIENTO DE LOS PRINCIPALES RUBROS

(Cifras en millones de Quetzales)

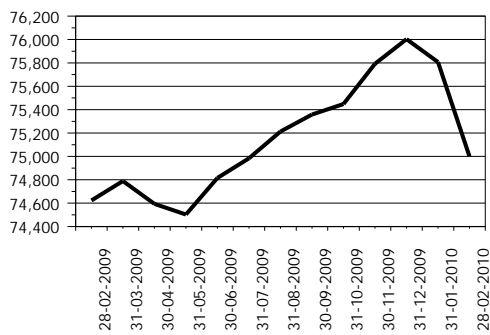
DISPONIBILIDADES



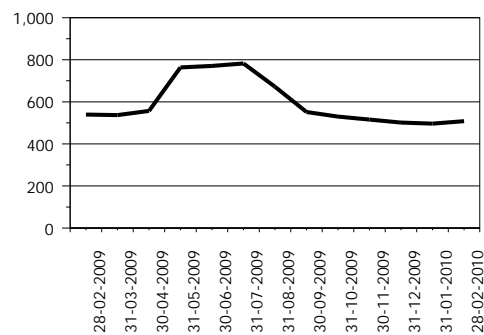
INVERSIONES 1/



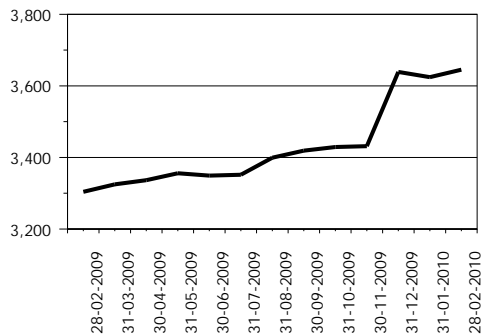
CARTERA DE CRÉDITOS



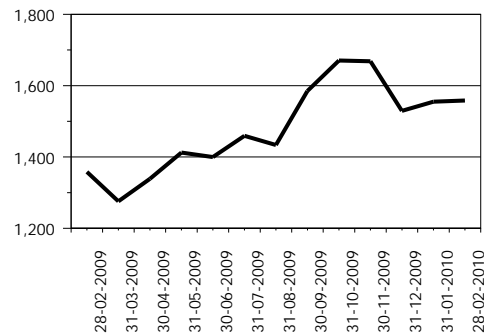
OTRAS INVERSIONES 2/



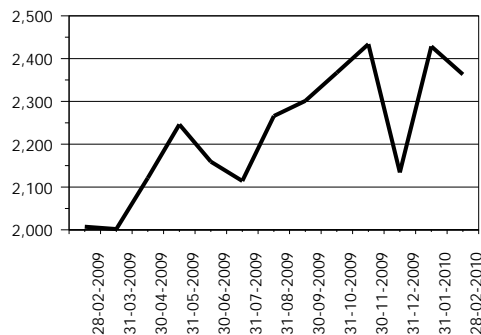
INMUEBLES Y MUEBLES



CARGOS DIFERIDOS



OTROS ACTIVOS 3/



1/ Incluye: Inversiones permanentes.

2/ Incluye: Bienes realizables.

3/ Incluye: Cuentas por cobrar, productos financieros por cobrar y sucursales, casa matriz y departamentos adscritos.

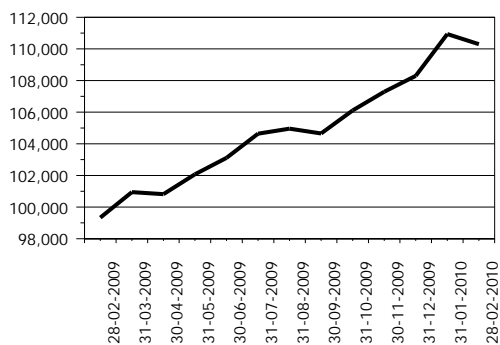
# SISTEMA BANCARIO

## PASIVO

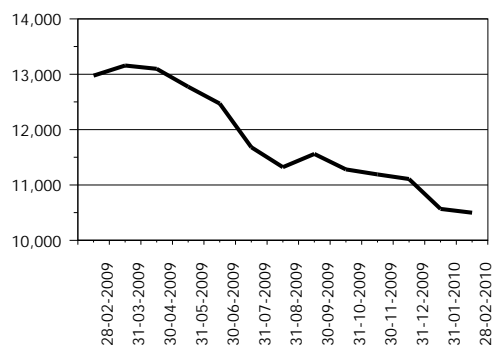
### COMPORTAMIENTO DE LOS PRINCIPALES RUBROS

(Cifras en millones de Quetzales)

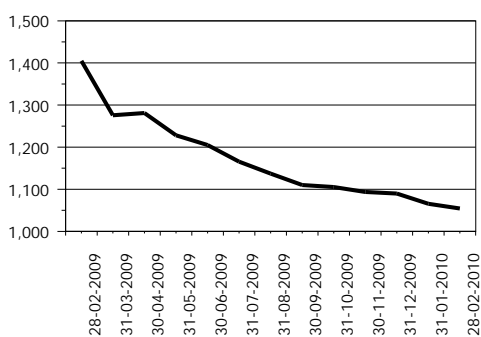
OBLIGACIONES DEPOSITARIAS



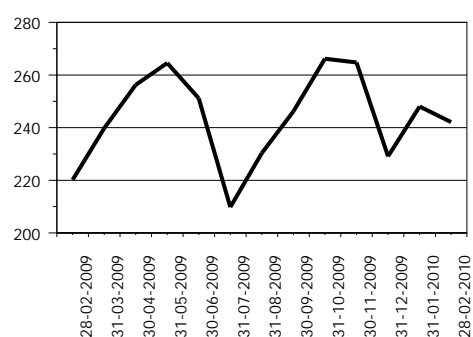
CRÉDITOS OBTENIDOS



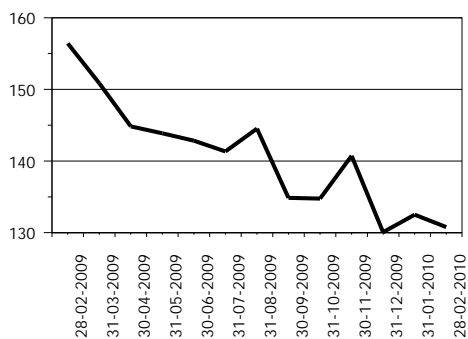
OBLIGACIONES FINANCIERAS



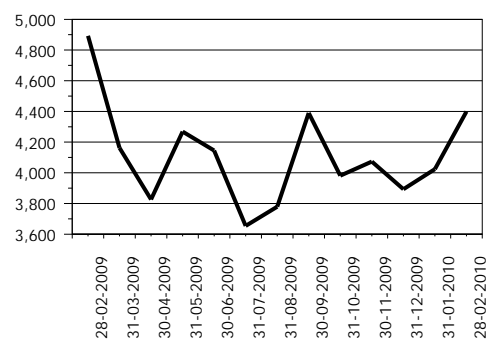
PROVISIONES



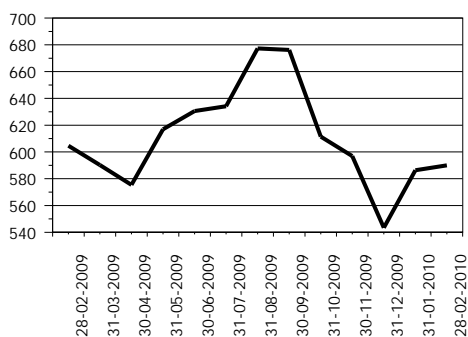
CRÉDITOS DIFERIDOS



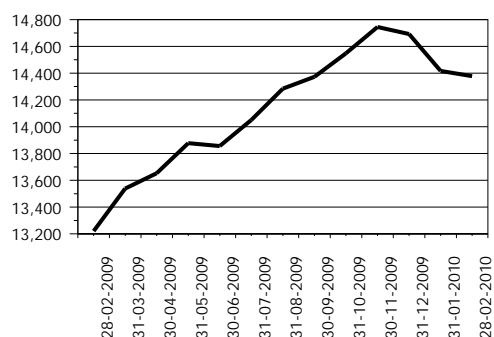
OTROS PASIVOS 1/



OTRAS CUENTAS ACREEDORAS



CAPITAL CONTABLE



1/ Incluye: Cuentas por pagar, gastos financieros por pagar, otras obligaciones y sucursales, casa matriz y departamentos adscritos.



# SISTEMA BANCARIO

## PRESENTACION POR RUBROS

AL 28 DE FEBRERO DE 2010

(Cifras en miles de Quetzales)

ACTIVO	
<b>BANCOS NACIONALES</b>	
INDUSTRIAL, S. A.	37,930,212
G&T CONTINENTAL, S. A.	29,751,207
DE DESARROLLO RURAL, S. A.	25,625,861
AGROMERCANTIL DE GUATEMALA, S. A.	10,764,826
REFORMADOR, S. A.	7,827,169
CITIBANK DE GUATEMALA, S. A.	7,237,948
DE LOS TRABAJADORES	5,755,225
DE AMÉRICA CENTRAL, S. A.	4,330,056
INTERNACIONAL, S. A.	3,782,154
EL CRÉDITO HIPOTECARIO NACIONAL DE GUATEMALA	2,592,629
PROMERICA, S. A.	1,290,188
INMOBILIARIO, S. A.	990,726
DE ANTIGUA, S. A.	655,791
DE CRÉDITO, S. A.	635,730
AZTECA DE GUATEMALA, S. A.	524,463
VIVIBANCO, S. A.	322,326
AMERICANO, S. A.	296,347
<b>BANCO EXTRANJERO</b>	
CITIBANK, N. A. SUC. GUATEMALA	1,280,802
<b>TOTAL</b>	<b>141,593,658</b>

CARTERA DE CRÉDITOS	
<b>BANCOS NACIONALES</b>	
INDUSTRIAL, S. A.	18,728,201
DE DESARROLLO RURAL, S. A.	15,837,650
G&T CONTINENTAL, S. A.	13,432,620
AGROMERCANTIL DE GUATEMALA, S. A.	6,291,318
REFORMADOR, S. A.	4,325,003
CITIBANK DE GUATEMALA, S. A.	4,215,636
DE LOS TRABAJADORES	3,768,187
DE AMÉRICA CENTRAL, S. A.	2,783,215
INTERNACIONAL, S. A.	2,271,026
EL CRÉDITO HIPOTECARIO NACIONAL DE GUATEMALA	759,686
PROMERICA, S. A.	681,657
INMOBILIARIO, S. A.	547,224
DE CRÉDITO, S. A.	371,975
AZTECA DE GUATEMALA, S. A.	364,888
DE ANTIGUA, S. A.	357,533
AMERICANO, S. A.	175,432
VIVIBANCO, S. A.	14,954
<b>BANCO EXTRANJERO</b>	
CITIBANK, N. A. SUC. GUATEMALA	73,944
<b>TOTAL</b>	<b>75,000,151</b>

PASIVO	
<b>BANCOS NACIONALES</b>	
INDUSTRIAL, S. A.	34,681,213
G&T CONTINENTAL, S. A.	26,977,744
DE DESARROLLO RURAL, S. A.	22,493,837
AGROMERCANTIL DE GUATEMALA, S. A.	9,908,518
REFORMADOR, S. A.	7,059,658
CITIBANK DE GUATEMALA, S. A.	6,166,993
DE LOS TRABAJADORES	5,119,278
DE AMÉRICA CENTRAL, S. A.	3,858,544
INTERNACIONAL, S. A.	3,482,614
EL CRÉDITO HIPOTECARIO NACIONAL DE GUATEMALA	2,365,427
PROMERICA, S. A.	1,172,618
INMOBILIARIO, S. A.	878,936
DE ANTIGUA, S. A.	541,328
DE CRÉDITO, S. A.	525,498
AZTECA DE GUATEMALA, S. A.	429,207
VIVIBANCO, S. A.	251,178
AMERICANO, S. A.	238,234
<b>BANCO EXTRANJERO</b>	
CITIBANK, N. A. SUC. GUATEMALA	1,064,906
<b>TOTAL</b>	<b>127,215,732</b>

OBLIGACIONES DEPOSITARIAS	
<b>BANCOS NACIONALES</b>	
INDUSTRIAL, S. A.	29,765,399
G&T CONTINENTAL, S. A.	21,863,792
DE DESARROLLO RURAL, S. A.	20,479,698
AGROMERCANTIL DE GUATEMALA, S. A.	8,789,612
REFORMADOR, S. A.	6,397,463
CITIBANK DE GUATEMALA, S. A.	5,400,432
DE LOS TRABAJADORES	4,672,930
DE AMÉRICA CENTRAL, S. A.	3,425,227
INTERNACIONAL, S. A.	3,080,312
EL CRÉDITO HIPOTECARIO NACIONAL DE GUATEMALA	2,016,223
PROMERICA, S. A.	1,046,336
INMOBILIARIO, S. A.	838,214
DE CRÉDITO, S. A.	494,862
DE ANTIGUA, S. A.	454,529
AZTECA DE GUATEMALA, S. A.	330,728
VIVIBANCO, S. A.	166,189
AMERICANO, S. A.	107,217
<b>BANCO EXTRANJERO</b>	
CITIBANK, N. A. SUC. GUATEMALA	970,425
<b>TOTAL</b>	<b>110,299,586</b>

CAPITAL CONTABLE	
<b>BANCOS NACIONALES</b>	
INDUSTRIAL, S. A.	3,248,999
DE DESARROLLO RURAL, S. A.	3,132,024
G&T CONTINENTAL, S. A.	2,773,464
CITIBANK DE GUATEMALA, S. A.	1,070,955
AGROMERCANTIL DE GUATEMALA, S. A.	856,307
REFORMADOR, S. A.	767,511
DE LOS TRABAJADORES	635,947
DE AMÉRICA CENTRAL, S. A.	471,512
INTERNACIONAL, S. A.	299,540
EL CRÉDITO HIPOTECARIO NACIONAL DE GUATEMALA	227,202
PROMERICA, S. A.	117,569
DE ANTIGUA, S. A.	114,464
INMOBILIARIO, S. A.	111,790
DE CRÉDITO, S. A.	110,232
AZTECA DE GUATEMALA, S. A.	95,255
VIVIBANCO, S. A.	71,148
AMERICANO, S. A.	58,113
<b>BANCO EXTRANJERO</b>	
CITIBANK, N. A. SUC. GUATEMALA	215,895
<b>TOTAL</b>	<b>14,377,925</b>

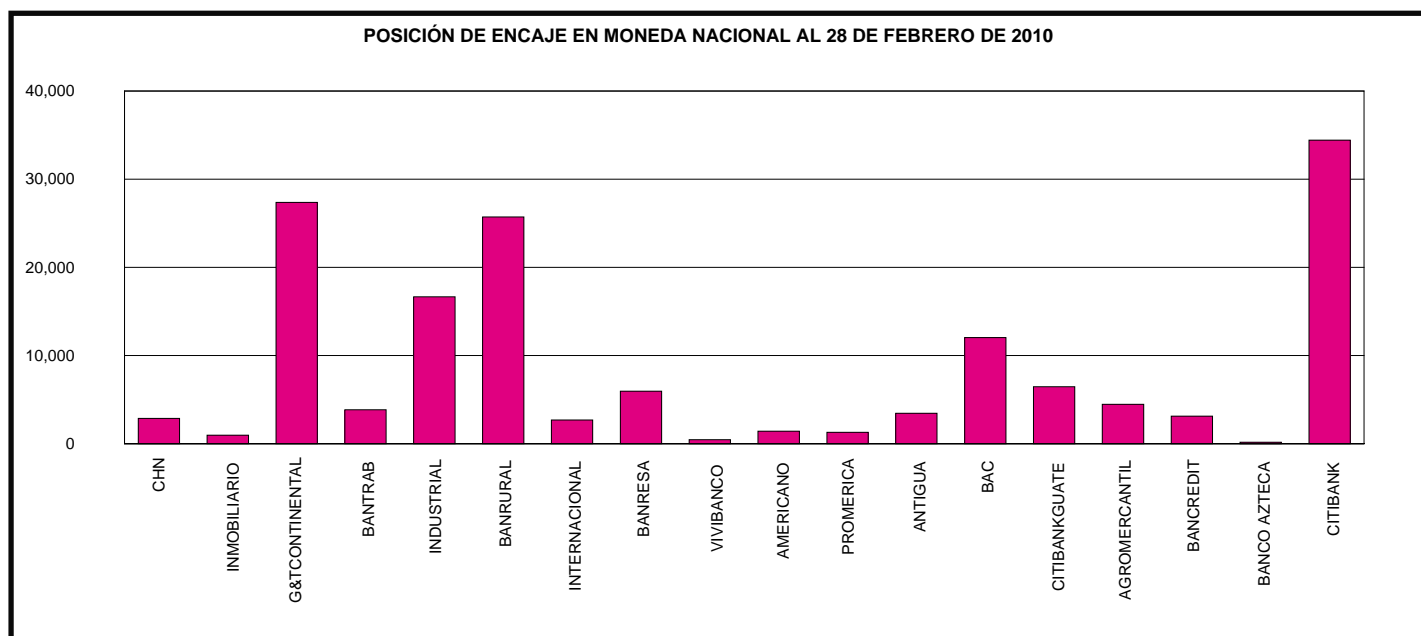
RESULTADO DEL EJERCICIO	
<b>BANCOS NACIONALES</b>	
DE DESARROLLO RURAL, S. A.	112,014
INDUSTRIAL, S. A.	101,388
G&T CONTINENTAL, S. A.	72,994
DE AMÉRICA CENTRAL, S. A.	28,506
AGROMERCANTIL DE GUATEMALA, S. A.	26,131
CITIBANK DE GUATEMALA, S. A.	21,114
REFORMADOR, S. A.	14,140
DE LOS TRABAJADORES	9,925
INTERNACIONAL, S. A.	6,913
DE ANTIGUA, S. A.	4,824
EL CRÉDITO HIPOTECARIO NACIONAL DE GUATEMALA	3,021
AZTECA DE GUATEMALA, S. A.	2,946
PROMERICA, S. A.	2,928
AMERICANO, S. A.	1,521
VIVIBANCO, S. A.	1,357
INMOBILIARIO, S. A.	1,310
DE CRÉDITO, S. A.	40
<b>BANCO EXTRANJERO</b>	
CITIBANK, N. A. SUC. GUATEMALA	( 1,953)
<b>TOTAL</b>	<b>409,120</b>

# SISTEMA BANCARIO

## POSICIÓN DE ENCAJE EN MONEDA NACIONAL AL 28 DE FEBRERO DE 2010

(Cifras en miles de Quetzales)

	Obligaciones Encajables	Encaje Computable	Encaje Requerido	Posición Promedio
<b>BANCOS NACIONALES</b>				
EL CRÉDITO HIPOTECARIO NACIONAL DE GUATEMALA	1,994,892	294,123	291,254	2,869
INMOBILIARIO, S. A.	746,336	109,927	108,965	962
G&T CONTINENTAL, S. A.	18,016,526	2,657,790	2,630,413	27,377
DE LOS TRABAJADORES	4,307,811	632,775	628,940	3,834
INDUSTRIAL, S. A.	23,375,623	3,429,498	3,412,841	16,657
DE DESARROLLO RURAL, S. A.	19,669,761	2,897,502	2,871,785	25,716
INTERNACIONAL, S. A.	2,107,487	310,369	307,693	2,676
REFORMADOR, S. A.	5,169,465	760,692	754,742	5,950
VIVIBANCO, S. A.	168,440	25,043	24,592	451
AMERICANO, S. A.	75,427	12,426	11,012	1,413
PROMERICA, S. A.	753,008	111,223	109,939	1,284
DE ANTIGUA, S. A.	459,088	70,474	67,027	3,447
DE AMÉRICA CENTRAL, S. A.	1,683,307	257,793	245,763	12,030
CITIBANK DE GUATEMALA, S. A.	3,521,769	520,629	514,178	6,451
AGROMERCANTIL DE GUATEMALA, S. A.	7,031,797	1,031,091	1,026,642	4,449
DE CRÉDITO, S. A.	275,327	43,324	40,198	3,126
AZTECA DE GUATEMALA, S. A.	329,793	48,314	48,150	164
<b>BANCO EXTRANJERO</b>				
CITIBANK, N. A. SUC. GUATEMALA	663,947	131,365	96,936	34,429
<b>TOTAL</b>	<b>90,349,803</b>	<b>13,344,357</b>	<b>13,191,071</b>	<b>153,286</b>

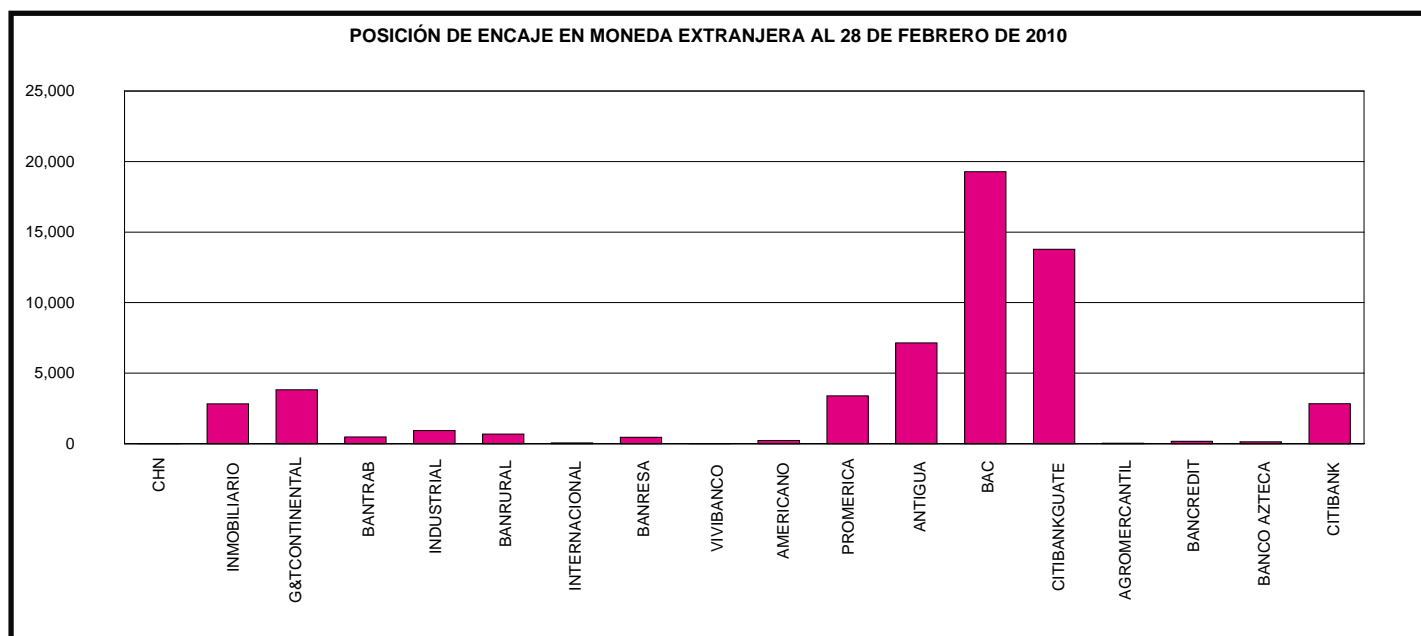


# SISTEMA BANCARIO

POSICIÓN DE ENCAJE EN MONEDA EXTRANJERA AL 28 DE FEBRERO DE 2010

(Cifras en miles de Dólares de los Estados Unidos de América)

	Obligaciones Encajables	Encaje Computable	Encaje Requerido	Posición Promedio
<b>BANCOS NACIONALES</b>				
EL CRÉDITO HIPOTECARIO NACIONAL DE GUATEMALA	5,404	796	789	7
INMOBILIARIO, S. A.	10,850	4,407	1,584	2,823
G&T CONTINENTAL, S. A.	481,386	74,099	70,282	3,817
DE LOS TRABAJADORES	44,897	7,030	6,555	475
INDUSTRIAL, S. A.	705,082	103,871	102,942	929
DE DESARROLLO RURAL, S. A.	111,076	16,896	16,217	679
INTERNACIONAL, S. A.	118,498	17,358	17,301	57
REFORMADOR, S. A.	145,959	21,756	21,310	446
VIVIBANCO, S. A.	194	42	28	13
AMERICANO, S. A.	5,617	1,041	820	221
PROMERICA, S. A.	32,177	8,081	4,698	3,384
DE ANTIGUA, S. A.	578	7,224	84	7,140
DE AMÉRICA CENTRAL, S. A.	201,201	48,657	29,375	19,282
CITIBANK DE GUATEMALA, S. A.	223,290	46,383	32,600	13,783
AGROMERCANTIL DE GUATEMALA, S. A.	209,975	30,684	30,656	27
DE CRÉDITO, S. A.	29,590	4,482	4,320	162
AZTECA DE GUATEMALA, S. A.	749	241	109	132
<b>BANCO EXTRANJERO</b>				
CITIBANK, N. A. SUC. GUATEMALA	50,852	10,256	7,424	2,832
<b>TOTAL</b>	<b>2,377,372</b>	<b>403,304</b>	<b>347,096</b>	<b>56,207</b>



# SISTEMA BANCARIO

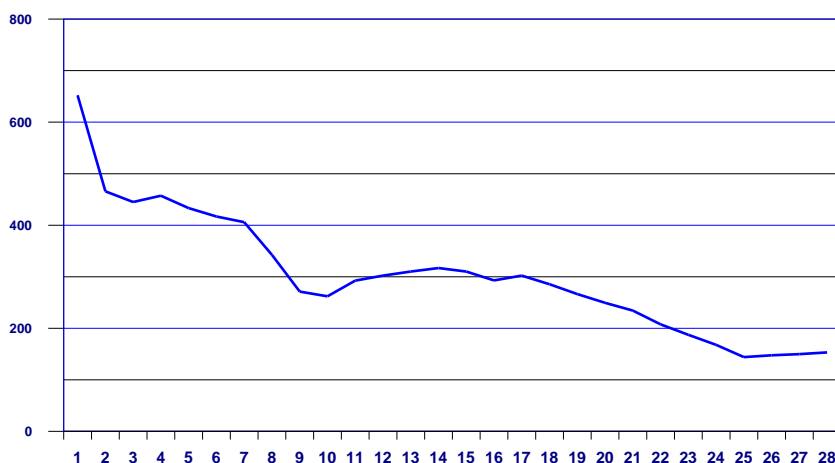
## POSICION PROMEDIO ACUMULADA DE ENCAJE

### DURANTE EL MES DE FEBRERO 2010

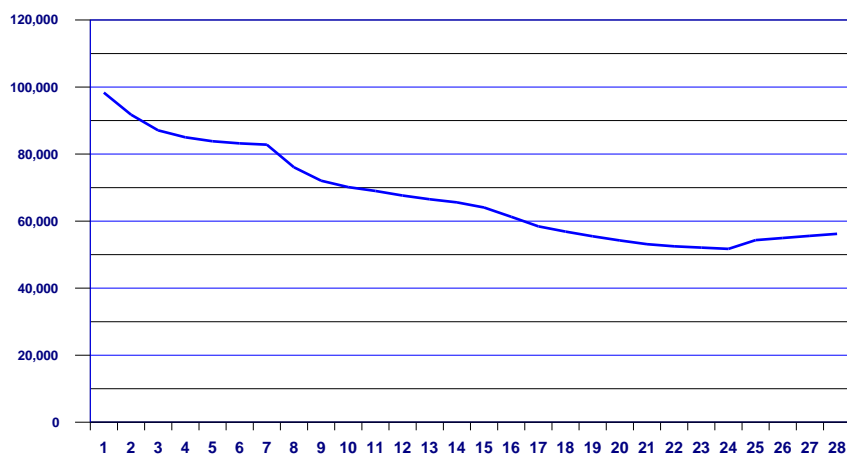
(Cifras en millones de Quetzales para Moneda Nacional y miles de Dólares para Moneda Extranjera)

DÍA	MONEDA NACIONAL	MONEDA EXTRANJERA
01	652	98,326
02	466	91,748
03	445	87,086
04	457	85,002
05	433	83,829
06	417	83,208
07	406	82,800
08	343	76,072
09	271	72,062
10	262	70,143
11	293	69,002
12	302	67,629
13	310	66,524
14	317	65,597
15	310	64,078
16	293	61,307
17	302	58,445
18	286	56,893
19	266	55,474
20	250	54,229
21	234	53,113
22	208	52,492
23	187	52,109
24	168	51,737
25	144	54,333
26	148	54,986
27	150	55,614
28	153	56,207

POSICIÓN PROMEDIO ACUMULADA DE ENCAJE EN MONEDA NACIONAL  
(Cifras en millones de Quetzales)



POSICIÓN PROMEDIO ACUMULADA DE ENCAJE EN MONEDA EXTRANJERA  
(Cifras en miles de US Dólares)



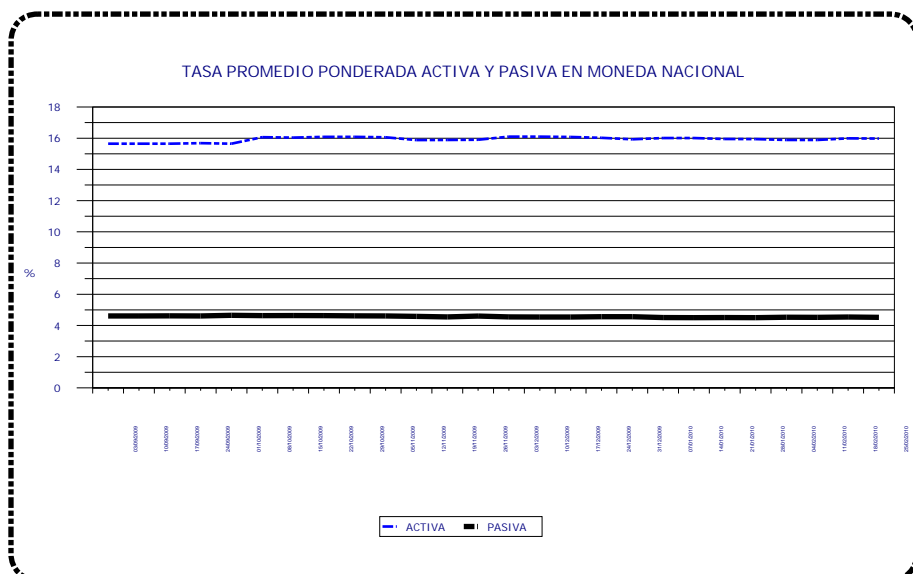
Conforme el artículo 43 de la Ley Orgánica del Banco de Guatemala. Encaje bancario. Los depósitos bancarios están sujetos a encaje bancario, el cual se calculará, en moneda nacional o extranjera, como un porcentaje de la totalidad de tales depósitos. Este encaje bancario deberá mantenerse constantemente en forma de depósitos de inmediata exigibilidad en el Banco de Guatemala, de fondos en efectivo en las cajas de los Bancos, y, cuando las circunstancias lo ameriten, de inversiones líquidas en títulos, documentos o valores, nacionales o extranjeros, de acuerdo con los reglamentos que para el efecto emita la Junta Monetaria. De igual manera están sujetos a encaje bancario otras operaciones pasivas, contingentes o de servicios que realicen los bancos, incluyendo las operaciones derivadas de fideicomisos en las que participe un Banco como fiduciario, cuando con estas operaciones, a juicio de la Junta Monetaria, previo informe de la Superintendencia de Bancos, se elude el encaje bancario. El encaje bancario no es embargable.

# SISTEMA BANCARIO

## TASA PROMEDIO PONDERADA ACTIVA Y PASIVA

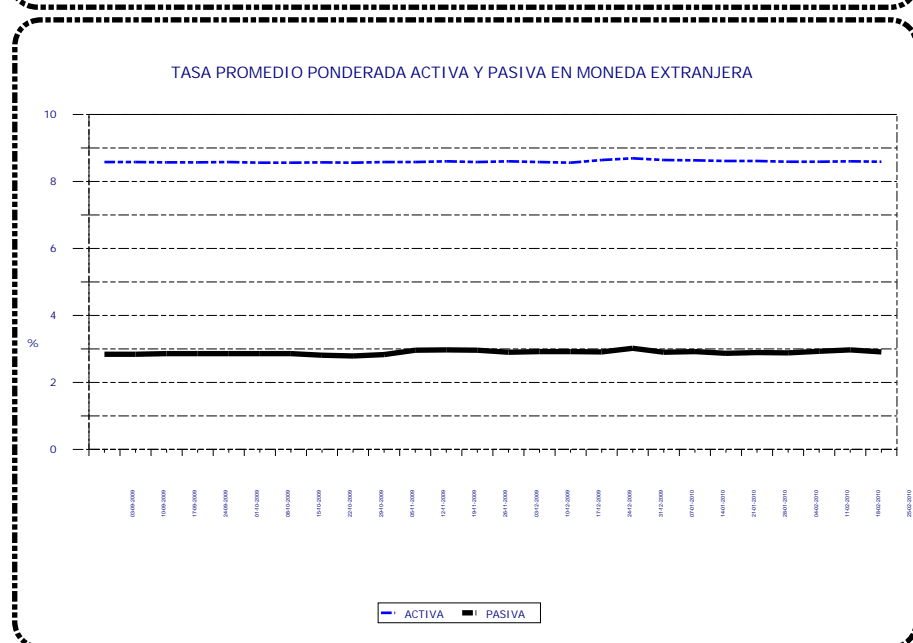
### EN MONEDA NACIONAL

Fecha	TASA		Spread
	Activa	Pasiva	
03-09-09	15.65	4.61	11.04
10-09-09	15.65	4.61	11.04
17-09-09	15.65	4.62	11.03
24-09-09	15.68	4.61	11.07
01-10-09	15.65	4.65	11.00
08-10-09	16.07	4.63	11.44
15-10-09	16.04	4.64	11.40
22-10-09	16.09	4.63	11.46
29-10-09	16.09	4.62	11.47
05-11-09	16.06	4.61	11.45
12-11-09	15.88	4.58	11.30
19-11-09	15.89	4.55	11.34
26-11-09	15.90	4.60	11.30
03-12-09	16.10	4.55	11.55
10-12-09	16.10	4.54	11.56
17-12-09	16.08	4.54	11.54
24-12-09	16.03	4.56	11.47
31-12-09	15.93	4.56	11.37
07-01-10	16.01	4.51	11.50
14-01-10	16.01	4.50	11.51
21-01-10	15.95	4.51	11.44
28-01-10	15.94	4.50	11.44
04-02-10	15.89	4.53	11.36
11-02-10	15.89	4.52	11.37
18-02-10	15.99	4.54	11.45
25-02-10	15.98	4.52	11.46



### EN MONEDA EXTRANJERA

Fecha	TASA		Spread
	Activa	Pasiva	
03-09-09	8.58	2.84	5.74
10-09-09	8.58	2.84	5.74
17-09-09	8.57	2.86	5.71
24-09-09	8.57	2.86	5.71
01-10-09	8.58	2.86	5.72
08-10-09	8.56	2.86	5.70
15-10-09	8.56	2.86	5.70
22-10-09	8.57	2.81	5.76
29-10-09	8.56	2.79	5.77
05-11-09	8.58	2.83	5.75
12-11-09	8.58	2.96	5.62
19-11-09	8.60	2.97	5.63
26-11-09	8.58	2.96	5.62
03-12-09	8.60	2.90	5.70
10-12-09	8.58	2.92	5.66
17-12-09	8.56	2.92	5.64
24-12-09	8.64	2.91	5.73
31-12-09	8.69	3.02	5.67
07-01-10	8.64	2.90	5.74
14-01-10	8.63	2.92	5.71
21-01-10	8.61	2.87	5.74
28-01-10	8.61	2.89	5.72
04-02-10	8.59	2.88	5.71
11-02-10	8.59	2.93	5.66
18-02-10	8.60	2.97	5.63
25-02-10	8.59	2.91	5.68



**Tasa Promedio Ponderada:** Es el resultado de la sumatoria de los productos de las tasas por los montos, dividida entre el monto total, y representa el promedio de las tasas, ponderadas de acuerdo al monto correspondiente a cada tasa.

# SISTEMA BANCARIO

CAPTACIONES CLASIFICADAS POR CANTIDAD DE CUENTAS Y MONTOS EN MONEDA NACIONAL

AL 28 DE FEBRERO DE 2010

(Cifras en miles de Quetzales)

INTERVALOS EN QUETZALES		MONETARIOS		DE AHORRO		A PLAZO		OTROS DEPOSITOS 1/		OBLIGACIONES FINANCIERAS 2/		TOTAL	
DE MAS DE	HASTA	Cuentas	Valor	Cuentas	Valor	Cuentas	Valor	Cuentas	Valor	Cuentas	Valor	Cuentas	Valor
0	5,000	2,740,168	1,336,543	5,366,760	1,655,795	6,035	19,852	230,336	61,170	299	947	8,343,598	3,074,307
5,000	10,000	132,873	939,337	162,636	1,140,530	7,729	63,398	2,466	17,029	271	2,371	305,975	2,162,665
10,000	15,000	60,921	743,788	84,883	1,028,886	6,650	84,915	881	10,494	106	1,448	153,441	1,869,531
15,000	20,000	36,448	630,928	51,457	884,748	5,682	104,585	454	7,908	133	2,589	94,174	1,630,758
20,000	25,000	25,175	562,014	37,458	829,062	4,937	114,572	277	6,195	69	1,669	67,916	1,513,512
25,000	30,000	17,981	491,790	25,819	702,620	4,423	125,136	207	5,676	54	1,575	48,484	1,326,797
30,000	40,000	24,667	852,924	35,811	1,229,027	5,926	212,394	247	8,579	75	2,800	66,726	2,305,724
40,000	50,000	16,934	756,321	23,406	1,039,788	7,005	332,931	126	5,709	84	4,070	47,555	2,138,819
50,000	100,000	37,720	2,638,337	47,783	3,259,832	18,046	1,379,091	282	19,467	241	19,893	104,072	7,316,620
100,000	500,000	35,928	7,351,550	26,419	4,583,090	22,879	5,014,758	223	45,642	280	63,024	85,729	17,058,064
500,000	1,000,000	4,640	3,202,207	1,235	827,793	4,768	3,573,000	25	18,486	53	42,916	10,721	7,664,402
1,000,000	1,500,000	1,482	1,795,877	297	352,242	1,763	2,151,780	13	16,767	25	31,586	3,580	4,348,252
1,500,000	2,000,000	708	1,218,917	107	185,951	950	1,741,849	3	5,074	11	21,285	1,779	3,173,076
2,000,000	2,500,000	394	876,026	71	157,995	435	977,220	7	15,016	4	8,607	911	2,034,864
2,500,000	3,000,000	294	802,249	49	133,162	364	1,044,961	2	6,000	16	45,881	725	2,032,253
3,000,000	4,000,000	308	1,055,791	42	147,957	476	1,690,563	2	6,266	9	32,549	837	2,933,126
4,000,000	5,000,000	201	900,050	31	136,287	549	2,649,657	1	4,002	14	69,250	796	3,759,246
5,000,000	7,500,000	299	1,802,149	38	224,103	302	1,856,509	6	34,939	8	50,125	653	3,967,825
7,500,000	10,000,000	131	1,135,919	11	92,339	316	2,950,888	3	23,832	17	167,500	478	4,370,478
10,000,000	15,000,000	128	1,556,900	16	196,094	199	2,529,313	1	10,808	6	79,490	350	4,372,605
15,000,000	25,000,000	54	1,025,940	14	274,178	143	2,843,719	1	20,000	4	89,078	216	4,252,915
25,000,000		81	4,331,108	14	998,195	65	2,623,385	1	55,054	7	371,250	168	8,378,992
TOTAL		3,137,535	36,006,665	5,864,357	20,079,674	99,642	34,084,476	235,564	404,113	1,786	1,109,903	9,338,884	91,684,831

CAPTACIONES CLASIFICADAS POR CANTIDAD DE CUENTAS Y MONTOS EN MONEDA EXTRANJERA

AL 28 DE FEBRERO DE 2010

(Cifras en miles de Quetzales)

INTERVALOS EN QUETZALES		MONETARIOS		DE AHORRO		A PLAZO		OTROS DEPOSITOS 1/		OBLIGACIONES FINANCIERAS 2/		TOTAL	
DE MAS DE	HASTA	Cuentas	Valor	Cuentas	Valor	Cuentas	Valor	Cuentas	Valor	Cuentas	Valor	Cuentas	Valor
0	5,000	46,455	44,215	69,497	79,859	24	75	5,999	2,926	0	0	121,975	127,075
5,000	10,000	14,803	120,766	6,327	47,174	112	944	202	1,443	0	0	21,444	170,327
10,000	15,000	3,097	38,223	21,330	222,111	100	1,251	81	986	0	0	24,608	262,571
15,000	20,000	2,192	37,912	2,492	43,183	207	3,597	47	800	0	0	4,938	85,492
20,000	25,000	1,673	37,484	1,838	41,319	328	7,331	25	574	0	0	3,864	86,708
25,000	30,000	1,287	35,256	1,362	37,222	336	8,946	28	762	0	0	3,013	82,186
30,000	40,000	1,908	66,031	1,906	65,887	202	6,919	27	946	0	0	4,043	139,783
40,000	50,000	1,917	84,783	1,621	71,850	588	25,430	27	1,192	0	0	4,153	183,255
50,000	100,000	5,355	389,193	5,050	358,566	1518	109,813	35	2,589	1	82	11,959	860,243
100,000	500,000	6,617	1,451,682	4,074	833,552	2969	721,553	25	5,750	3	571	13,688	3,013,108
500,000	1,000,000	1,130	765,320	494	330,137	999	718,906	2	1,117	7	5,632	2,632	1,821,112
1,000,000	1,500,000	328	398,440	74	91,112	276	330,583	1	1,195	5	6,856	684	828,186
1,500,000	2,000,000	435	755,216	107	176,275	433	751,716	0	0	1	1,632	976	1,684,839
2,000,000	2,500,000	126	283,030	17	37,402	139	310,583	0	0	5	11,427	287	642,442
2,500,000	3,000,000	69	188,246	9	24,510	60	164,168	0	0	1	2,612	139	379,536
3,000,000	4,000,000	103	354,175	12	40,773	76	257,169	0	0	1	3,591	192	655,708
4,000,000	5,000,000	65	286,669	8	35,653	85	368,661	0	0	5	22,038	163	713,021
5,000,000	7,500,000	101	610,636	13	81,163	89	545,544	0	0	2	13,060	205	1,250,403
7,500,000	10,000,000	44	372,682	7	63,542	55	464,606	0	0	1	8,162	107	908,992
10,000,000	15,000,000	42	523,114	3	34,179	32	380,829	0	0	0	0	77	938,122
15,000,000	25,000,000	36	685,337	5	90,082	24	465,026	0	0	0	0	65	1,240,445
25,000,000		34	2,735,632	8	350,405	13	640,734	0	0	4	363,220	59	4,089,991
TOTAL		87,817	10,264,042	116,254	3,155,956	8,665	6,284,384	6,499	20,280	36	438,883	219,271	20,163,545

1/ INCLUYE LOS RUBROS DE DEPÓSITOS A LA ORDEN Y DEPÓSITOS CON RESTRICCIONES.

2/ INCLUYE LOS RUBROS DE TÍTULOS DE OBLIGACIONES FINANCIERAS Y TÍTULOS DE OTRAS OBLIGACIONES FINANCIERAS.

# SISTEMA BANCARIO

CARTERA DE CREDITOS SEGUN SU CLASIFICACION CONTABLE EN MONEDA NACIONAL

AL 28 DE FEBRERO DE 2010

(Cifras en miles de Quetzales)

	SISTEMA BANCARIO	EL CRÉDITO HIPOTECARIO NACIONAL DE GUATEMALA	INMOBILIARIO, S. A.	G&T CONTINENTAL, S. A.
<b>TOTAL DE CARTERA DE CRÉDITOS (NETA)</b>	<b>52,611,375</b>	<b>756,006</b>	<b>514,254</b>	<b>7,908,185</b>
<b>CARTERA DE CRÉDITOS</b>	<b>46,562,374</b>	<b>747,609</b>	<b>491,077</b>	<b>7,286,344</b>
Fiduciarios	26,435,515	152,969	312,622	5,371,715
Prendarios - Fiduciarios	1,411,093	8,945	1,520	77
Prendarios	1,870,849	18,136	638	315,326
Hipotecarios - Fiduciarios	2,855,260	58,503	34,480	1,133
Hipotecarios - Prendarios	502,470	0	640	0
Hipotecarios	12,554,234	504,553	119,746	1,573,636
Con Bono de Prenda	88,122	971	17,699	155
Hipotecarios - Prendarios - Fiduciarios	396,122	3,482	0	0
Con Garantía de Obligaciones Propias	448,708	51	3,732	24,302
<b>OTROS CRÉDITOS</b>	<b>7,682,061</b>	<b>144,377</b>	<b>48,389</b>	<b>1,005,544</b>
Documentos Descontados	578,002	40,476	1,196	114,184
Documentos por Cobrar	30,041	8,334	0	21,535
Pagos por Cartas de Crédito	85,851	2,597	906	78,911
Tarjetas de Crédito	4,142,945	9,036	6,021	44,898
Factoraje	115,872	0	0	0
Créditos Cuenta Depósitos Monetarios	2,605,110	0	34,222	731,756
Deudores Venta Activos Extraordinarios	118,830	83,933	6,044	14,250
Deudores Venta De Inmuebles y Muebles	201	0	0	9
Arrendamiento Financiero	3,311	0	0	0
Otros	1,900	0	0	0
<b>SUMA</b>	<b>54,244,436</b>	<b>891,985</b>	<b>539,466</b>	<b>8,291,888</b>
Menos Estimaciones por Valuación	1,633,061	135,980	25,212	383,703

	VIVIBANCO, S. A.	AMERICANO, S. A.	PROMERICA, S. A.	DE ANTIGUA, S. A.
<b>TOTAL DE CARTERA DE CRÉDITOS (NETA)</b>	<b>4,342</b>	<b>104,687</b>	<b>588,636</b>	<b>356,854</b>
<b>CARTERA DE CRÉDITOS</b>	<b>4,642</b>	<b>107,954</b>	<b>304,229</b>	<b>354,115</b>
Fiduciarios	0	24,943	261,801	349,122
Prendarios - Fiduciarios	0	42	0	22
Prendarios	0	90	38	0
Hipotecarios - Fiduciarios	0	2,150	2,538	122
Hipotecarios - Prendarios	0	0	0	0
Hipotecarios	4,392	64,025	39,853	246
Con Bono de Prenda	0	0	0	0
Hipotecarios - Prendarios - Fiduciarios	0	0	0	0
Con Garantía de Obligaciones Propias	250	16,704	0	4,603
<b>OTROS CRÉDITOS</b>	<b>0</b>	<b>0</b>	<b>305,373</b>	<b>22,773</b>
Documentos Descontados	0	0	100	0
Documentos por Cobrar	0	0	0	0
Pagos por Cartas de Crédito	0	0	0	0
Tarjetas de Crédito	0	0	304,583	22,773
Factoraje	0	0	0	0
Créditos Cuenta Depósitos Monetarios	0	0	0	0
Deudores Venta Activos Extraordinarios	0	0	690	0
Deudores Venta De Inmuebles y Muebles	0	0	0	0
Arrendamiento Financiero	0	0	0	0
Otros	0	0	0	0
<b>SUMA</b>	<b>4,642</b>	<b>107,954</b>	<b>609,602</b>	<b>376,888</b>
Menos Estimaciones por Valuación	300	3,267	20,966	20,034

# SISTEMA BANCARIO

CARTERA DE CREDITOS SEGUN SU CLASIFICACION CONTABLE EN MONEDA NACIONAL

AL 28 DE FEBRERO DE 2010

(Cifras en miles de Quetzales)

	DE LOS TRABAJADORES	INDUSTRIAL, S. A.	DE DESARROLLO RURAL, S. A.	INTERNACIONAL, S. A.
<b>TOTAL DE CARTERA DE CRÉDITOS (NETA)</b>	<b>3,509,013</b>	<b>10,612,673</b>	<b>14,170,243</b>	<b>1,473,208</b>
<b>CARTERA DE CRÉDITOS</b>	<b>3,519,084</b>	<b>9,876,785</b>	<b>13,226,333</b>	<b>1,143,078</b>
Fiduciarios	3,296,594	7,065,130	4,595,009	309,337
Prendarios - Fiduciarios	35,180	556,738	466,244	26,998
Prendarios	162	157,799	1,151,638	5,337
Hipotecarios - Fiduciarios	36,259	450,317	1,778,369	214,569
Hipotecarios - Prendarios	0	0	479,441	9,522
Hipotecarios	150,099	1,509,130	4,467,273	492,353
Con Bono de Prenda	0	36,618	0	0
Hipotecarios - Prendarios - Fiduciarios	0	16,533	269,258	246
Con Garantía de Obligaciones Propias	790	84,519	19,101	84,716
<b>OTROS CRÉDITOS</b>	<b>117,661</b>	<b>864,392</b>	<b>1,227,024</b>	<b>381,368</b>
Documentos Descontados	24,093	370,808	0	0
Documentos por Cobrar	0	0	0	172
Pagos por Cartas de Crédito	0	500	107	0
Tarjetas de Crédito	47,395	488,391	303,869	53,804
Factoraje	0	4,693	10	97,957
Créditos Cuenta Depósitos Monetarios	43,360	0	915,373	229,340
Deudores Venta Activos Extraordinarios	2,813	0	7,665	95
Deudores Venta De Inmuebles y Muebles	0	0	0	0
Arrendamiento Financiero	0	0	0	0
Otros	0	0	0	0
<b>SUMA</b>	<b>3,636,745</b>	<b>10,741,177</b>	<b>14,453,357</b>	<b>1,524,446</b>
Menos Estimaciones por Valuación	127,732	128,504	283,114	51,238

	BANCO DE AMÉRICA CENTRAL, S. A.	CITIBANK DE GUATEMALA, S. A.	AGROMERCANTIL DE GUATEMALA, S. A.
<b>TOTAL DE CARTERA DE CRÉDITOS (NETA)</b>	<b>1,372,102</b>	<b>2,982,417</b>	<b>4,620,854</b>
<b>CARTERA DE CRÉDITOS</b>	<b>1,040,105</b>	<b>687,300</b>	<b>4,059,358</b>
Fiduciarios	275,960	367,407	2,077,324
Prendarios - Fiduciarios	93,718	15,891	188,713
Prendarios	110,538	0	77,647
Hipotecarios - Fiduciarios	2,031	66,619	122,999
Hipotecarios - Prendarios	4,052	0	0
Hipotecarios	548,962	213,976	1,396,062
Con Bono de Prenda	0	0	132
Hipotecarios - Prendarios - Fiduciarios	0	0	106,603
Con Garantía de Obligaciones Propias	4,844	23,406	89,879
<b>OTROS CRÉDITOS</b>	<b>398,039</b>	<b>2,412,509</b>	<b>697,061</b>
Documentos Descontados	1,623	0	11
Documentos por Cobrar	0	0	0
Pagos por Cartas de Crédito	0	0	2,689
Tarjetas de Crédito	394,516	2,305,766	146,821
Factoraje	0	0	0
Créditos Cuenta Depósitos Monetarios	0	106,743	544,316
Deudores Venta Activos Extraordinarios	0	0	3,120
Deudores Venta De Inmuebles y Muebles	0	0	105
Arrendamiento Financiero	0	0	0
Otros	1,900	0	0
<b>SUMA</b>	<b>1,438,144</b>	<b>3,099,809</b>	<b>4,756,419</b>
Menos Estimaciones por Valuación	66,042	117,392	135,565



# SISTEMA BANCARIO

CARTERA DE CREDITOS SEGUN SU CLASIFICACION CONTABLE EN MONEDA NACIONAL

AL 28 DE FEBRERO DE 2010

(Cifras en miles de Quetzales)

	REFORMADOR, S. A.	CITIBANK, N. A. SUC. GUATEMALA	DE CRÉDITO, S. A.	AZTECA DE GUATEMALA, S. A.
TOTAL DE CARTERA DE CRÉDITOS (NETA)	2,931,104	73,944	267,963	364,888
CARTERA DE CRÉDITOS	2,997,140	74,406	252,593	390,222
Fiduciarios	1,377,557	73,363	134,440	390,222
Prendarios - Fiduciarios	7,274	0	9,730	0
Prendarios	32,399	0	1,101	0
Hipotecarios - Fiduciarios	62,376	0	22,796	0
Hipotecarios - Prendarios	2,388	0	6,426	0
Hipotecarios	1,406,234	0	63,695	0
Con Bono de Prenda	31,298	0	1,250	0
Hipotecarios - Prendarios - Fiduciarios	0	0	0	0
Con Garantía de Obligaciones Propias	77,614	1,043	13,156	0
OTROS CRÉDITOS	37,455	0	19,968	129
Documentos Descontados	21,934	0	3,446	129
Documentos por Cobrar	0	0	0	0
Pagos por Cartas de Crédito	141	0	0	0
Tarjetas de Crédito	15,072	0	0	0
Factoraje	0	0	13,211	0
Créditos Cuenta Depósitos Monetarios	0	0	0	0
Deudores Venta Activos Extraordinarios	221	0	0	0
Deudores Venta De Inmuebles y Muebles	87	0	0	0
Arrendamiento Financiero	0	0	3,311	0
Otros	0	0	0	0
SUMA	3,034,595	74,406	272,561	390,352
Menos Estimaciones por Valuación	103,491	461	4,598	25,463

# SISTEMA BANCARIO

CARTERA DE CREDITOS SEGUN SU CLASIFICACION CONTABLE EN MONEDA EXTRANJERA

AL 28 DE FEBRERO DE 2010

(Cifras en miles de Quetzales)

	SISTEMA BANCARIO	EL CRÉDITO HIPOTECARIO NACIONAL DE GUATEMALA	INMOBILIARIO, S. A.	G&T CONTINENTAL, S. A.
<b>TOTAL DE CARTERA DE CRÉDITOS (NETA)</b>	<b>22,388,776</b>	<b>3,681</b>	<b>32,970</b>	<b>5,524,435</b>
<b>CARTERA DE CRÉDITOS</b>	<b>18,928,333</b>	<b>3,681</b>	<b>11,339</b>	<b>4,257,288</b>
Fiduciarios	9,022,464	30	3,187	2,393,883
Prendarios - Fiduciarios	704,764	0	4,081	5,799
Prendarios	223,497	0	0	40,495
Hipotecarios - Fiduciarios	1,583,151	0	3,070	192,527
Hipotecarios - Prendarios	185,349	0	0	46,904
Hipotecarios	6,604,184	3,651	1,000	1,577,626
Con Bono de Prenda	109,226	0	0	0
Hipotecarios - Prendarios - Fiduciarios	418,630	0	0	0
Con Garantía de Obligaciones Propias	77,068	0	0	54
<b>OTROS CRÉDITOS</b>	<b>3,846,957</b>	<b>0</b>	<b>21,631</b>	<b>1,267,247</b>
Documentos Descontados	363,436	0	0	210,086
Documentos por Cobrar	2,314,685	0	0	987,027
Pagos por Cartas de Crédito	205,848	0	0	0
Tarjetas de Crédito	483,697	0	2,150	3,189
Factoraje	0	0	0	0
Créditos Cuenta Depósitos Monetarios	479,292	0	19,481	66,946
Deudores Venta Activos Extraordinarios	0	0	0	0
Deudores Venta de Inmuebles y Muebles	0	0	0	0
Arrendamiento Financiero	0	0	0	0
Otros	-0	0	0	0
<b>SUMA</b>	<b>22,775,291</b>	<b>3,681</b>	<b>32,970</b>	<b>5,524,535</b>
Menos Estimaciones por Valuación	386,515	0	0	101

	VIVIBANCO, S. A.	AMERICANO, S. A.	PROMERICA, S. A.	DE ANTIGUA, S. A.
<b>TOTAL DE CARTERA DE CRÉDITOS (NETA)</b>	<b>10,612</b>	<b>70,744</b>	<b>93,020</b>	<b>679</b>
<b>CARTERA DE CRÉDITOS</b>	<b>10,612</b>	<b>67,527</b>	<b>51,859</b>	<b>0</b>
Fiduciarios	0	15,125	32,531	0
Prendarios - Fiduciarios	0	126	122	0
Prendarios	0	82	2,048	0
Hipotecarios - Fiduciarios	0	0	1,273	0
Hipotecarios - Prendarios	0	2,861	0	0
Hipotecarios	10,612	45,015	15,884	0
Con Bono de Prenda	0	0	0	0
Hipotecarios - Prendarios - Fiduciarios	0	0	0	0
Con Garantía de Obligaciones Propias	0	4,318	0	0
<b>OTROS CRÉDITOS</b>	<b>0</b>	<b>3,393</b>	<b>41,161</b>	<b>689</b>
Documentos Descontados	0	0	3,265	0
Documentos por Cobrar	0	0	0	0
Pagos por Cartas de Crédito	0	3,393	38	0
Tarjetas de Crédito	0	0	37,859	689
Factoraje	0	0	0	0
Créditos Cuenta Depósitos Monetarios	0	0	0	0
Deudores Venta Activos Extraordinarios	0	0	0	0
Deudores Venta de Inmuebles y Muebles	0	0	0	0
Arrendamiento Financiero	0	0	0	0
Otros	0	0	0	0
<b>SUMA</b>	<b>10,612</b>	<b>70,921</b>	<b>93,020</b>	<b>689</b>
Menos Estimaciones por Valuación	0	176	0	10

# SISTEMA BANCARIO

CARTERA DE CREDITOS SEGUN SU CLASIFICACION CONTABLE EN MONEDA EXTRANJERA

AL 28 DE FEBRERO DE 2010

(Cifras en miles de Quetzales)

	DE LOS TRABAJADORES	INDUSTRIAL, S. A.	DE DESARROLLO RURAL, S. A.	INTERNACIONAL, S. A.
<b>TOTAL DE CARTERA DE CRÉDITOS (NETA)</b>	<b>259,173</b>	<b>8,115,528</b>	<b>1,667,407</b>	<b>797,819</b>
<b>CARTERA DE CRÉDITOS</b>	<b>139,483</b>	<b>8,062,016</b>	<b>1,412,571</b>	<b>513,361</b>
Fiduciarios	19,645	4,628,661	386,990	99,912
Prendarios - Fiduciarios	59	202,076	331,406	21,147
Prendarios	1,205	3,844	55,886	2,541
Hipotecarios - Fiduciarios	50,978	790,339	257,388	87,758
Hipotecarios - Prendarios	0	20,073	46,054	325
Hipotecarios	67,596	2,002,212	260,484	283,803
Con Bono de Prenda	0	104,738	0	0
Hipotecarios - Prendarios - Fiduciarios	0	301,894	74,362	15,950
Con Garantía de Obligaciones Propias	0	8,177	0	1,925
<b>OTROS CRÉDITOS</b>	<b>120,251</b>	<b>151,733</b>	<b>384,185</b>	<b>293,429</b>
Documentos Descontados	1,694	100,280	0	0
Documentos por Cobrar	0	0	249,337	240,837
Pagos por Cartas de Crédito	67,441	5,071	8,910	0
Tarjetas de Crédito	8,180	46,383	18,783	10,938
Factoraje	0	0	0	0
Créditos Cuenta Depósitos Monetarios	42,935	0	107,154	41,654
Deudores Venta Activos Extraordinarios	0	0	0	0
Deudores Venta de Inmuebles y Muebles	0	0	0	0
Arrendamiento Financiero	0	0	0	0
Otros	0	0	0	-0
<b>SUMA</b>	<b>259,733</b>	<b>8,213,749</b>	<b>1,796,756</b>	<b>806,790</b>
Menos Estimaciones por Valuación	560	98,221	129,349	8,971

	BANCO DE AMÉRICA CENTRAL, S. A.	CITIBANK DE GUATEMALA, S. A.	AGROMERCANTIL DE GUATEMALA, S. A.
<b>TOTAL DE CARTERA DE CRÉDITOS (NETA)</b>	<b>1,411,113</b>	<b>1,233,219</b>	<b>1,670,464</b>
<b>CARTERA DE CRÉDITOS</b>	<b>1,423,837</b>	<b>774,735</b>	<b>795,178</b>
Fiduciarios	190,135	280,547	512,768
Prendarios - Fiduciarios	31,571	106,957	1,187
Prendarios	53,000	16,468	0
Hipotecarios - Fiduciarios	19,353	112,109	7,741
Hipotecarios - Prendarios	11,947	8,570	27,590
Hipotecarios	1,107,313	221,831	227,167
Con Bono de Prenda	0	0	3,789
Hipotecarios - Prendarios - Fiduciarios	722	25,701	0
Con Garantía de Obligaciones Propias	9,797	2,552	14,937
<b>OTROS CRÉDITOS</b>	<b>806</b>	<b>521,084</b>	<b>921,505</b>
Documentos Descontados	806	0	0
Documentos por Cobrar	0	67,519	703,118
Pagos por Cartas de Crédito	0	33,146	86,530
Tarjetas de Crédito	0	301,012	50,142
Factoraje	0	0	0
Créditos Cuenta Depósitos Monetarios	0	119,406	81,715
Deudores Venta Activos Extraordinarios	0	0	0
Deudores Venta de Inmuebles y Muebles	0	0	0
Arrendamiento Financiero	0	0	0
Otros	-0	0	-0
<b>SUMA</b>	<b>1,424,643</b>	<b>1,295,819</b>	<b>1,716,682</b>
Menos Estimaciones por Valuación	13,531	62,600	46,218

# SISTEMA BANCARIO

CARTERA DE CREDITOS SEGUN SU CLASIFICACION CONTABLE EN MONEDA EXTRANJERA

AL 28 DE FEBRERO DE 2010

(Cifras en miles de Quetzales)

	REFORMADOR, S. A.	CITIBANK, N. A. SUC. GUATEMALA	DE CRÉDITO, S. A.	AZTECA DE GUATEMALA, S. A.
TOTAL DE CARTERA DE CRÉDITOS (NETA)	1,393,899	0	104,013	0
CARTERA DE CRÉDITOS	1,307,366	0	97,482	0
Fiduciarios	400,718	0	58,332	0
Prendarios - Fiduciarios	0	0	233	0
Prendarios	47,915	0	14	0
Hipotecarios - Fiduciarios	40,316	0	20,298	0
Hipotecarios - Prendarios	21,025	0	0	0
Hipotecarios	768,857	0	11,134	0
Con Bono de Prenda	0	0	698	0
Hipotecarios - Prendarios - Fiduciarios	0	0	0	0
Con Garantía de Obligaciones Propias	28,536	0	6,772	0
OTROS CRÉDITOS	111,419	0	8,423	0
Documentos Descontados	47,306	0	0	0
Documentos por Cobrar	58,423	0	8,423	0
Pagos por Cartas de Crédito	1,318	0	0	0
Tarjetas de Crédito	4,372	0	0	0
Factoraje	0	0	0	0
Créditos Cuenta Depósitos Monetarios	0	0	0	0
Deudores Venta Activos Extraordinarios	0	0	0	0
Deudores Venta de Inmuebles y Muebles	0	0	0	0
Arrendamiento Financiero	0	0	0	0
Otros	-0	0	0	0
SUMA	1,418,785	0	105,905	0
Menos Estimaciones por Valuación	24,886	0	1,892	0

SISTEMA BANCARIO  
INTEGRACION DE LA CARTERA  
AL 28 DE FEBRERO DE 2010  
(Cifras en miles de Quetzales)

	TOTAL CARTERA			TOTAL VIGENTE			TOTAL VENCIDA		
	M/N	M/E	TOTAL	M/N	M/E	TOTAL	M/N	M/E	TOTAL
BANCOS NACIONALES									
EL CRÉDITO HIPOTECARIO NACIONAL DE GUATEMALA	891,985	3,681	895,666	719,741	483	720,224	172,245	3,198	175,442
INMOBILIARIO, S. A.	539,466	32,970	572,436	504,378	32,772	537,150	35,088	197	35,286
G&T CONTINENTAL, S. A.	8,291,888	5,524,535	13,816,423	7,933,417	5,460,676	13,394,093	358,471	63,859	422,330
DE LOS TRABAJADORES	3,636,745	259,733	3,896,478	3,416,623	143,720	3,560,343	220,122	116,013	336,135
INDUSTRIAL, S. A.	10,741,177	8,213,749	18,954,926	10,669,862	8,184,332	18,854,194	71,315	29,418	100,732
DE DESARROLLO RURAL, S. A.	14,453,357	1,796,756	16,250,114	14,299,848	1,791,885	16,091,733	153,509	4,871	158,381
INTERNACIONAL, S. A.	1,524,446	806,790	2,331,236	1,483,672	797,773	2,281,445	40,774	9,017	49,791
REFORMADOR, S. A.	3,034,595	1,418,785	4,453,380	2,913,807	1,378,375	4,292,181	120,788	40,410	161,198
VIVIBANCO, S. A.	4,642	10,612	15,254	4,524	10,612	15,136	118	0	118
AMERICANO, S. A.	107,954	70,921	178,875	100,080	70,338	170,418	7,874	582	8,457
PROMERICA, S. A.	609,602	93,020	702,622	580,271	91,082	671,353	29,331	1,939	31,270
DE ANTIGUA, S. A.	376,888	689	377,577	352,934	666	353,600	23,954	23	23,977
DE AMÉRICA CENTRAL, S. A.	1,438,144	1,424,643	2,862,787	1,397,152	1,390,549	2,787,701	40,991	34,095	75,086
CITIBANK DE GUATEMALA, S. A.	3,099,809	1,295,819	4,395,628	2,936,272	1,173,867	4,110,138	163,537	121,952	285,489
AGROMERCANTIL DE GUATEMALA, S. A.	4,756,419	1,716,682	6,473,101	4,577,995	1,653,874	6,231,869	178,424	62,808	241,232
DE CRÉDITO, S. A.	272,561	105,905	378,466	264,718	101,279	365,996	7,843	4,626	12,469
AZTECA DE GUATEMALA, S. A.	390,352	0	390,352	368,613	0	368,613	21,739	0	21,739
BANCO EXTRANJERO									
CITIBANK, N. A. SUC. GUATEMALA	74,406	0	74,406	57,906	0	57,906	16,500	0	16,500
	54,244,436	22,775,291	77,019,726	52,581,813	22,282,282	74,864,094	1,662,623	493,009	2,155,632

# SISTEMA BANCARIO

## INTEGRACION DE LA CARTERA VENCIDA

### AL 28 DE FEBRERO DE 2010

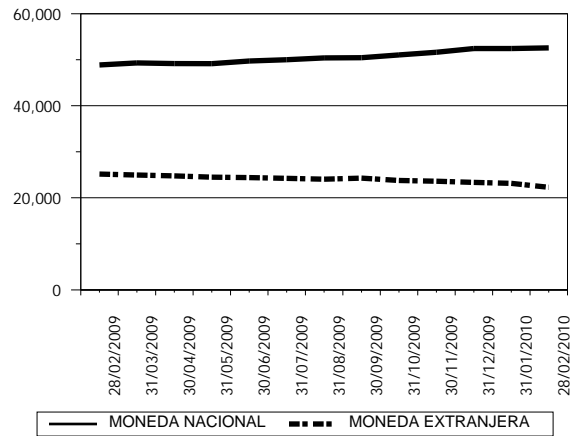
(Cifras en miles de Quetzales)

	EN PROCESO DE PRORROGA			EN COBRO ADMINISTRATIVO			EN COBRO JUDICIAL		
	M/N	M/E	TOTAL	M/N	M/E	TOTAL	M/N	M/E	TOTAL
<b>BANCOS NACIONALES</b>									
EL CRÉDITO HIPOTECARIO NACIONAL DE GUATEMALA	22,925	0	22,925	71,954	0	71,954	77,365	3,198	80,563
INMOBILIARIO, S. A.	5,051	0	5,051	2,366	190	2,556	27,671	8	27,678
G&T CONTINENTAL, S. A.	12,259	22,191	34,450	171,528	12,437	183,965	174,684	29,231	203,915
DE LOS TRABAJADORES	0	801	801	160,890	71,994	232,885	59,232	43,218	102,450
INDUSTRIAL, S. A.	3,881	7,595	11,476	32,518	4,522	37,040	34,916	17,300	52,216
DE DESARROLLO RURAL, S. A.	0	0	0	122,686	2,680	125,366	30,824	2,191	33,015
INTERNACIONAL, S. A.	0	0	0	14,757	89	14,846	26,016	8,928	34,944
REFORMADOR, S. A.	61,033	25,737	86,770	15,756	7,649	23,405	43,999	7,025	51,023
VIVIBANCO, S. A.	0	0	0	35	0	35	83	0	83
AMERICANO, S. A.	288	0	288	404	582	986	7,182	0	7,182
PROMERICA, S. A.	0	0	0	15,452	530	15,982	13,879	1,409	15,288
DE ANTIGUA, S. A.	0	0	0	23,708	23	23,731	246	0	246
DE AMÉRICA CENTRAL, S. A.	13,009	346	13,355	14,826	11,872	26,698	13,156	21,877	35,033
CITIBANK DE GUATEMALA, S. A.	22,082	16,070	38,151	117,790	68,509	186,300	23,665	37,373	61,038
AGROMERCANTIL DE GUATEMALA, S. A.	40,071	7,145	47,216	3,407	0	3,407	134,946	55,664	190,609
DE CRÉDITO, S. A.	6,148	1,728	7,877	89	0	89	1,606	2,898	4,504
AZTECA DE GUATEMALA, S. A.	0	0	0	21,739	0	21,739	0	0	0
<b>BANCO EXTRANJERO</b>									
CITIBANK, N. A. SUC. GUATEMALA	16,500	0	16,500	0	0	0	0	0	0
	203,248	81,613	284,861	789,905	181,078	970,983	669,470	230,318	899,788

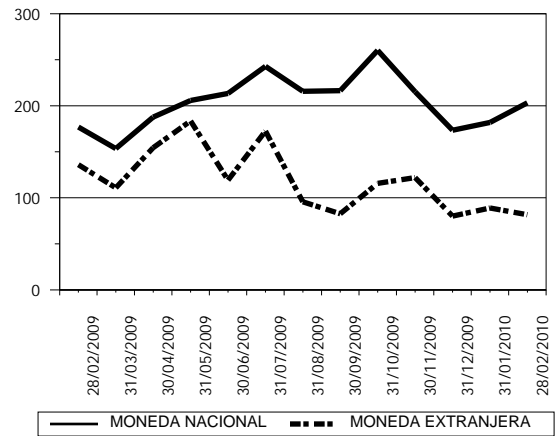
# SISTEMA BANCARIO

## CARTERA DE CREDITOS (Cifras en millones de Quetzales)

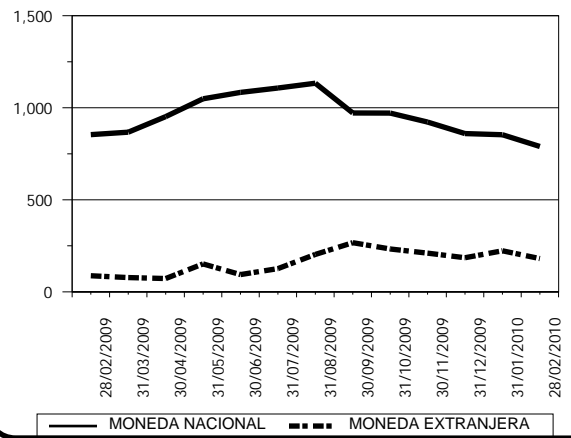
**CARTERA VIGENTE**



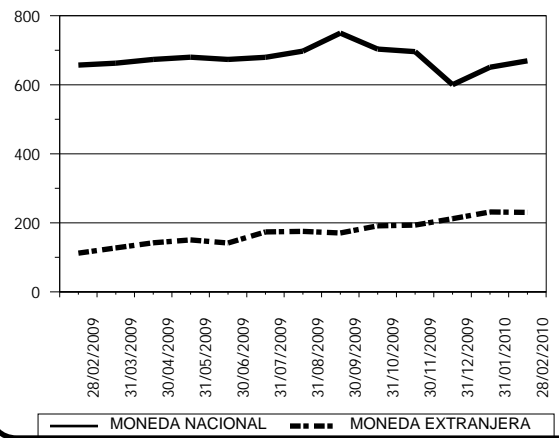
**CARTERA VENCIDA EN PROCESO DE PRÓRROGA**



**CARTERA VENCIDA EN COBRO ADMINISTRATIVO**



**CARTERA VENCIDA EN COBRO JUDICIAL**



# SISTEMA BANCARIO

## CARTERA DE CREDITOS POR ACTIVIDAD ECONOMICA

### NACIONAL Y EXTRANJERA

#### AL 28 DE FEBRERO DE 2010

(Cifras en miles de Quetzales)

	(0)			(1)	(2)	(3)	(4)	(5)	(6)	(7)	(8)	(9)	TOTAL
	(00)	(01)	(09)										
BANCOS NACIONALES													
EL CRÉDITO HIPOTECARIO NACIONAL DE GUATEMALA	411,855	33,414	471	11,629	60	5,019	1,007	76,332	118,363	1,960	221,632	13,924	895,666
INMOBILIARIO, S. A.	172,323	8,783	2,623	21,183	0	17,389	3,798	293,616	48,895	420	956	2,449	572,436
G&T CONTINENTAL, S. A.	1,223,901	1,307,940	68,738	669,624	53,800	1,977,773	525,308	2,358,004	3,606,857	198,852	1,449,547	376,080	13,816,423
DE LOS TRABAJADORES	3,091,454	12,999	122,723	992	1,880	199,171	707	197,566	105,756	644	88,156	74,430	3,896,478
INDUSTRIAL, S. A.	3,354,872	132,056	167,080	710,037	1,967	3,748,407	1,366,078	782,516	2,957,286	112,019	4,697,478	925,130	18,954,926
DE DESARROLLO RURAL, S. A.	4,651,833	386,843	29,822	1,243,039	3,529	186,162	111,924	5,466,419	3,163,085	291,798	610,877	104,784	16,250,114
INTERNACIONAL, S. A.	433,633	49,549	10,110	129,224	41,661	248,456	50,938	253,893	663,452	63,049	242,672	144,597	2,331,236
REFORMADOR, S. A.	366,207	165,830	35,852	489,338	4,141	590,855	252,735	598,055	977,799	43,651	614,216	314,701	4,453,380
VIVIBANCO, S. A.	14,602	0	0	0	0	0	0	652	0	0	0	0	15,254
AMERICANO, S. A.	19,243	16,992	118	16,431	0	18,919	135	36,717	35,207	3,982	15,325	15,806	178,875
PROMERICA, S. A.	143,891	0	0	0	800	5,488	0	437,368	109,203	265	2,690	2,918	702,622
DE ANTIGUA, S. A.	111,212	0	1,292	0	0	0	0	0	211,815	0	0	53,259	377,577
DE AMÉRICA CENTRAL, S. A.	1,829,891	3,488	225,234	1,958	635	114,313	70,179	22,022	227,316	2,349	170,493	194,907	2,862,787
CITIBANK DE GUATEMALA, S. A.	3,119,822	66,940	13,383	127,797	0	234,203	65,017	127,097	431,915	1,668	173,418	34,368	4,395,628
AGROMERCANTIL DE GUATEMALA, S. A.	891,874	23,477	140,440	580,262	2,777	1,000,625	32,120	723,571	1,975,137	83,948	849,057	169,815	6,473,101
DE CRÉDITO, S. A.	30,160	32	4,656	23,520	2,464	29,364	14,801	80,947	88,701	6,943	87,526	9,353	378,466
AZTECA DE GUATEMALA, S. A.	390,222	0	0	0	0	129	0	0	0	0	0	0	390,352
BANCO EXTRANJERO													
CITIBANK, N. A. SUC. GUATEMALA	8,010	0	0	0	0	0	0	25,228	40,125	0	1,043	0	74,406
TOTAL	20,265,005	2,208,343	822,541	4,025,034	113,714	8,376,274	2,494,748	11,480,003	14,760,912	811,546	9,225,086	2,436,520	77,019,726

Fuente: Saldos de cartera forma E83.

#### CODIGO DE LA ACTIVIDAD ECONOMICA:

- |  |   |
|--|---|
| (0) Consumo, Transferencias y Otros Destinos           | (4) Electricidad, Gas y Agua  |
| (00) Consumo   | (5) Construcción  |
| (01) Transferencias                                    | (6) Comercio  |
| (09) Otros Destinos                                    | (7) Transporte y Almacenamiento   |
| (1) Agricultura, Ganadería, Silvicultura, Caza y Pesca | (8) Establecimientos Financieros, Bienes Inmuebles y Servicios Prestados a las Empresas |
| (2) Explotación de Minas y Cantera                     | (9) Servicios Comunales, Sociales y Personales  |
| (3) Industria Manufacturera                            |   |



# SISTEMA BANCARIO

## CARTERA DE CREDITOS POR ACTIVIDAD ECONOMICA

### EN MONEDA NACIONAL

#### AL 28 DE FEBRERO DE 2010

(Cifras en miles de Quetzales)

	(0)			(1)	(2)	(3)	(4)	(5)	(6)	(7)	(8)	(9)	TOTAL
	(00)	(01)	(09)										
BANCOS NACIONALES													
EL CRÉDITO HIPOTECARIO NACIONAL DE GUATEMALA	408,174	33,414	471	11,629	60	5,019	1,007	76,332	118,363	1,960	221,632	13,924	891,985
INMOBILIARIO, S. A.	169,754	8,783	2,623	21,183	0	12,539	3,798	293,616	23,355	420	956	2,439	539,466
G&T CONTINENTAL, S. A.	851,048	750,223	40,010	233,673	39,805	1,234,599	92,433	1,476,185	2,249,690	139,233	950,551	234,438	8,291,888
DE LOS TRABAJADORES	3,033,917	7,871	121,702	992	1,880	153,799	636	142,598	51,011	644	47,745	73,951	3,636,745
INDUSTRIAL, S. A.	2,363,863	79,343	44,805	228,234	382	2,051,092	959,902	547,963	1,682,936	47,469	2,253,692	481,496	10,741,177
DE DESARROLLO RURAL, S. A.	4,595,934	209,067	28,611	1,204,753	2,723	136,965	103,917	5,115,424	2,098,956	281,712	574,439	100,856	14,453,357
INTERNACIONAL, S. A.	369,489	42,995	9,136	78,074	32,682	139,034	38,171	182,060	316,234	31,635	164,009	120,928	1,524,446
REFORMADOR, S. A.	251,281	75,097	35,852	250,089	2,555	416,160	165,218	523,010	670,720	15,533	388,539	240,541	3,034,595
VIVIBANCO, S. A.	4,403	0	0	0	0	0	0	239	0	0	0	0	4,642
AMERICANO, S. A.	5,762	14,342	118	13,893	0	11,364	135	27,982	18,423	3,737	4,960	7,239	107,954
PROMERICA, S. A.	132,035	0	0	0	800	445	0	391,524	81,198	265	2,200	1,136	609,602
DE ANTIGUA, S. A.	110,522	0	1,292	0	0	0	0	0	211,815	0	0	53,259	376,888
DE AMÉRICA CENTRAL, S. A.	895,178	1,209	225,234	229	635	28,382	2	4,036	103,092	2,349	115,486	62,310	1,438,144
CITIBANK DE GUATEMALA, S. A.	2,538,251	39,091	13,383	718	0	128,020	18,741	72,615	184,546	1,444	100,534	2,465	3,099,809
AGROMERCANTIL DE GUATEMALA, S. A.	781,657	22,822	130,419	208,807	2,777	671,328	8,493	691,696	1,391,038	69,923	610,799	166,660	4,756,419
DE CRÉDITO, S. A.	19,979	0	3,660	21,983	2,464	22,372	4,680	67,606	53,374	6,711	67,374	2,359	272,561
AZTECA DE GUATEMALA, S. A.	390,222	0	0	0	0	129	0	0	0	0	0	0	390,352
BANCO EXTRANJERO													
CITIBANK, N. A. SUC. GUATEMALA	8,010	0	0	0	0	0	0	25,228	40,125	0	1,043	0	74,406
TOTAL	16,929,478	1,284,259	657,316	2,274,257	86,763	5,011,247	1,397,133	9,638,113	9,294,874	603,034	5,503,959	1,564,001	54,244,436

Fuente: Saldos de cartera forma E83.

#### CODIGO DE LA ACTIVIDAD ECONOMICA:

- |  |   |
|--|---|
| (0) Consumo, Transferencias y Otros Destinos           | (4) Electricidad, Gas y Agua  |
| (00) Consumo   | (5) Construcción  |
| (01) Transferencias                                    | (6) Comercio  |
| (09) Otros Destinos                                    | (7) Transporte y Almacenamiento   |
| (1) Agricultura, Ganadería, Silvicultura, Caza y Pesca | (8) Establecimientos Financieros, Bienes Inmuebles y Servicios Prestados a las Empresas |
| (2) Explotación de Minas y Cantera                     | (9) Servicios Comunales, Sociales y Personales  |
| (3) Industria Manufacturera                            |   |

# SISTEMA BANCARIO

## CARTERA DE CREDITOS POR ACTIVIDAD ECONOMICA

### EN MONEDA EXTRANJERA

#### AL 28 DE FEBRERO DE 2010

(Cifras en miles de Quetzales)

	(0)			(1)	(2)	(3)	(4)	(5)	(6)	(7)	(8)	(9)	TOTAL
	(00)	(01)	(09)										
BANCOS NACIONALES													
EL CRÉDITO HIPOTECARIO NACIONAL DE GUATEMALA	3,681	0	0	0	0	0	0	0	0	0	0	0	3,681
INMOBILIARIO, S. A.	2,569	0	0	0	0	4,850	0	0	25,540	0	0	10	32,970
G&T CONTINENTAL, S. A.	372,853	557,716	28,728	435,951	13,995	743,174	432,876	881,819	1,357,167	59,619	498,996	141,642	5,524,535
DE LOS TRABAJADORES	57,537	5,128	1,020	0	0	45,373	70	54,968	54,746	0	40,412	479	259,733
INDUSTRIAL, S. A.	991,009	52,713	122,275	481,803	1,585	1,697,315	406,176	234,553	1,274,350	64,550	2,443,786	443,634	8,213,749
DE DESARROLLO RURAL, S. A.	55,900	177,775	1,211	38,286	805	49,197	8,007	350,995	1,064,129	10,086	36,437	3,928	1,796,756
INTERNACIONAL, S. A.	64,144	6,554	974	51,151	8,978	109,422	12,767	71,834	347,218	31,414	78,664	23,670	806,790
REFORMADOR, S. A.	114,926	90,732	0	239,249	1,586	174,695	87,517	75,045	307,079	28,118	225,677	74,160	1,418,785
VIVIBANCO, S. A.	10,199	0	0	0	0	0	0	413	0	0	0	0	10,612
AMERICANO, S. A.	13,481	2,650	0	2,538	0	7,556	0	8,736	16,784	245	10,366	8,566	70,921
PROMERICA, S. A.	11,856	0	0	0	0	5,044	0	45,844	28,005	0	490	1,782	93,020
DE ANTIGUA, S. A.	689	0	0	0	0	0	0	0	0	0	0	0	689
DE AMÉRICA CENTRAL, S. A.	934,713	2,279	0	1,729	0	85,931	70,177	17,986	124,224	0	55,007	132,597	1,424,643
CITIBANK DE GUATEMALA, S. A.	581,571	27,848	0	127,079	0	106,183	46,276	54,483	247,369	224	72,884	31,903	1,295,819
AGROMERCANTIL DE GUATEMALA, S. A.	110,217	656	10,020	371,456	0	329,297	23,627	31,875	584,099	14,025	238,257	3,154	1,716,682
DE CRÉDITO, S. A.	10,181	32	996	1,537	0	6,992	10,121	13,341	35,327	233	20,152	6,994	105,905
AZTECA DE GUATEMALA, S. A.	0	0	0	0	0	0	0	0	0	0	0	0	0
BANCO EXTRANJERO													
CITIBANK, N. A. SUC. GUATEMALA	0	0	0	0	0	0	0	0	0	0	0	0	0
TOTAL	3,335,527	924,084	165,224	1,750,778	26,950	3,365,027	1,097,615	1,841,890	5,466,038	208,512	3,721,127	872,519	22,775,291

Fuente: Saldos de cartera forma E83.

#### CODIGO DE LA ACTIVIDAD ECONOMICA:

- |  |   |
|--|---|
| (0) Consumo, Transferencias y Otros Destinos           | (4) Electricidad, Gas y Agua  |
| (00) Consumo   | (5) Construcción  |
| (01) Transferencias                                    | (6) Comercio  |
| (09) Otros Destinos                                    | (7) Transporte y Almacenamiento   |
| (1) Agricultura, Ganadería, Silvicultura, Caza y Pesca | (8) Establecimientos Financieros, Bienes Inmuebles y Servicios Prestados a las Empresas |
| (2) Explotación de Minas y Cantera                     | (9) Servicios Comunales, Sociales y Personales  |
| (3) Industria Manufacturera                            |   |

# SISTEMA BANCARIO

PRESTAMOS Y DESCUENTOS CONCEDIDOS POR DISTRIBUCION GEOGRAFICA  
EN EL MES DE FEBRERO DE 2010  
(Cifras en miles de Quetzales)

	BANCOS NACIONALES	%	BANCO EXTRANJERO	%
GUATEMALA	2,102,359	70.37	312	100.00
ALTA VERAPAZ	58,687	1.96	0	0.00
BAJA VERAPAZ	23,183	0.78	0	0.00
IZABAL	50,159	1.68	0	0.00
CHIQUMULA	28,866	0.97	0	0.00
ZACAPA	25,319	0.85	0	0.00
EL PROGRESO	14,592	0.49	0	0.00
JUTIAPA	45,589	1.53	0	0.00
JALAPA	15,257	0.51	0	0.00
SANTA ROSA	146,825	4.91	0	0.00
CHIMALTENANGO	34,963	1.17	0	0.00
SACATEPEQUEZ	18,604	0.62	0	0.00
ESCUINTLA	47,427	1.59	0	0.00
SAN MARCOS	44,896	1.50	0	0.00
QUETZALTENANGO	68,762	2.30	0	0.00
TOTONICAPAN	15,537	0.52	0	0.00
SOLOLA	21,275	0.71	0	0.00
RETALHULEU	29,564	0.99	0	0.00
SUCHITEPEQUEZ	36,995	1.24	0	0.00
HUEHUETENANGO	40,405	1.35	0	0.00
QUICHE	45,398	1.52	0	0.00
PETEN	61,417	2.06	0	0.00
BELICE	0	0.00	0	0.00
OTROS PAISES	11,447	0.38	0	0.00
<b>TOTAL</b>	<b>2,987,526</b>	<b>100</b>	<b>312</b>	<b>100</b>

## NOTAS :

- La distribución geográfica se hace con base en el lugar donde se efectuó la inversión.
- Fuente: Salos de cartera forma E83.

# SISTEMA BANCARIO

## PRESTAMOS Y DESCUENTOS CONCEDIDOS POR DESTINO ECONOMICO Y TIPO DE INVERSION

### EN EL MES DE FEBRERO DE 2010

(Cifras en miles de Quetzales)

BANCOS NACIONALES					BANCO EXTRANJERO			
	GASTOS DE OPERACION	FORMACION DE CAPITAL	OTROS	TOTAL	GASTOS DE OPERACION	FORMACION DE CAPITAL	OTROS	TOTAL
CONSUMO, TRANSFERENCIAS Y OTROS DESTINOS	325,137	154	566,940	892,231	0	0	312	312
CONSUMO	319,458	140	489,506	809,104	0	0	312	312
Adquisición de bienes durables	313,410	140	369,473	683,023	0	0	312	312
Mobiliario para el hogar	138,024	0	30,452	168,476	0	0	0	0
Utensilios para el hogar	10,028	0	3,430	13,458	0	0	0	0
Prendas para uso personal	35,430	0	5,258	40,688	0	0	0	0
Vehículos para uso personal	16,901	0	68,172	85,073	0	0	150	150
Material, mobiliario y equipo de estudio	22,690	0	3,038	25,728	0	0	0	0
Inmuebles	11,393	0	79,744	91,137	0	0	0	0
Bienes inmuebles para vivienda garantizados con hipotecas	1,752	140	43,551	45,443	0	0	0	0
Otros	77,191	0	135,828	213,019	0	0	162	162
Adquisición de bienes fungibles	2,357	0	43,214	45,571	0	0	0	0
Medicinas y medicamentos	2,150	0	1,987	4,137	0	0	0	0
Otros	208	0	41,226	41,434	0	0	0	0
Servicios recibidos	3,630	0	73,949	77,579	0	0	0	0
Tratamiento médico en el país	1,868	0	2,663	4,531	0	0	0	0
Tratamiento médico en el exterior	2	0	0	2	0	0	0	0
Viajes de estudio	180	0	531	711	0	0	0	0
Viajes de turismo	0	0	72	72	0	0	0	0
Costas judiciales	0	0	51	51	0	0	0	0
Honorarios profesionales	85	0	0	85	0	0	0	0
Alquileres	1	0	48	49	0	0	0	0
Otros	1,495	0	70,584	72,079	0	0	0	0
Otros consumos	61	0	2,871	2,932	0	0	0	0
TRANSFERENCIAS	5,097	14	63,284	68,395	0	0	0	0
Adquisición de bienes inmuebles a propietarios del mismo sector	2,826	14	56,872	59,712	0	0	0	0
Adquisición maquinaria y equipo propietarios del mismo sector	2,250	0	5,547	7,797	0	0	0	0
Adquisición de títulos valores	21	0	865	886	0	0	0	0
Pago de deudas bancarias	0	0	0	0	0	0	0	0
Pago de deudas comerciales	0	0	0	0	0	0	0	0
Pago deudas particulares	0	0	0	0	0	0	0	0
OTROS DESTINOS	582	0	14,150	14,732	0	0	0	0
Actividades no especificadas	582	0	14,150	14,732	0	0	0	0
AGRICULTURA, GANADERÍA, SILVICULTURA, CAZA Y PESCA	89,124	44,916	121,151	255,191	0	0	0	0
AGRICULTURA	43,519	34,698	117,644	195,861	0	0	0	0
Cereales y legumbres	3,048	30,024	1,508	34,580	0	0	0	0
Arroz	397	30,000	1,500	31,897	0	0	0	0
Trigo	0	0	0	0	0	0	0	0
Maíz	2,129	10	8	2,147	0	0	0	0
Frijol	216	14	0	230	0	0	0	0
Maicillo	0	0	0	0	0	0	0	0
Otros	307	0	0	307	0	0	0	0
Hortalizas	6,759	232	1,384	8,375	0	0	0	0
Frutas	19,036	608	2,694	22,338	0	0	0	0
Bebidas y azúcares	595	3,789	71,063	75,447	0	0	0	0
Café	593	3,789	15	4,397	0	0	0	0
Té	2	0	0	2	0	0	0	0
Cacao	0	0	0	0	0	0	0	0
Caña	0	0	70,978	70,978	0	0	0	0
Otras	0	0	70	70	0	0	0	0
Semillas y plantas oleaginosas	12,979	0	36,730	49,709	0	0	0	0
Plantas textiles	43	0	0	43	0	0	0	0

Fuente: Saldos de cartera forma E83.

# SISTEMA BANCARIO

## PRESTAMOS Y DESCUENTOS CONCEDIDOS POR DESTINO ECONOMICO Y TIPO DE INVERSION

### EN EL MES DE FEBRERO DE 2010

(Cifras en miles de Quetzales)

BANCOS NACIONALES					BANCO EXTRANJERO			
	GASTOS DE OPERACION	FORMACION DE CAPITAL	OTROS	TOTAL	GASTOS DE OPERACION	FORMACION DE CAPITAL	OTROS	TOTAL
Algodón	0	0	0	0	0	0	0	0
Kenaf	0	0	0	0	0	0	0	0
Henequén	0	0	0	0	0	0	0	0
Lino	0	0	0	0	0	0	0	0
Otras	43	0	0	43	0	0	0	0
Espicias	7	0	0	7	0	0	0	0
Otros cultivos y plantas	1,052	45	4,266	5,363	0	0	0	0
GANADERÍA	45,318	918	3,507	49,743	0	0	0	0
Ganado vacuno	43,210	866	0	44,076	0	0	0	0
Caballar, asnal y mular	0	0	0	0	0	0	0	0
Ganado caprino	0	0	0	0	0	0	0	0
Ganado ovino	78	0	0	78	0	0	0	0
Porcino	913	45	0	958	0	0	0	0
Avicultura	831	0	3,507	4,338	0	0	0	0
Cunicultura	2	0	0	2	0	0	0	0
Apiarios	79	0	0	79	0	0	0	0
Pastos y forrajes	146	0	0	146	0	0	0	0
Otras especies de animales	60	7	0	67	0	0	0	0
SILVICULTURA	212	9,300	0	9,512	0	0	0	0
CAZA Y PESCA	76	0	0	76	0	0	0	0
EXPLOTACIÓN DE MINAS Y CANTERAS	0	0	70	70	0	0	0	0
MINAS DE CARBÓN	0	0	0	0	0	0	0	0
PETRÓLEO CRUDO Y GAS NATURAL	0	0	0	0	0	0	0	0
EXTRACCIÓN DE MINERALES METÁLICOS	0	0	70	70	0	0	0	0
EXTRACCIÓN DE MINERALES NO METÁLICOS	0	0	0	0	0	0	0	0
EXPLOTACIÓN DE CANTERA	0	0	0	0	0	0	0	0
INDUSTRIAS MANUFACTURERAS	304,709	119,184	343,888	767,781	0	0	0	0
PRODUCTOS ALIMENTICIOS, BEBIDAS Y TABACO	251,682	322	204,539	456,543	0	0	0	0
TEXTILES, PRENDAS DE VESTIR E INDUSTRIAS DE CUERO	5,122	129	36,284	41,535	0	0	0	0
INDUSTRIA DE LA MADERA Y PRODUCTOS DE LA MADERA, INCLUIDOS MUEBLES	3,821	18	14,747	18,586	0	0	0	0
FABRICACIÓN DE PAPEL Y PRODUCTOS DE PAPEL; IMPRENTAS Y EDITORIALES	22,139	113,448	856	136,443	0	0	0	0
FABRICACIÓN DE SUSTANCIAS QUÍMICAS Y DE PRODUCTOS QUÍMICOS DERIVADOS DEL PETRÓLEO-CARBÓN DE CAUCHO	8,391	141	80,676	89,208	0	0	0	0
FABRICACIÓN DE PRODUCTOS MINERALES NO METÁLICOS EXCEPTUANDO LOS DERIVADOS DEL PETRÓLEO Y CARBÓN	85	1,086	4,000	5,171	0	0	0	0
INDUSTRIAS METÁLICAS BÁSICAS	11,715	0	1,820	13,535	0	0	0	0
FABRICACIÓN DE PRODUCTOS METÁLICOS, MAQUINARIA Y EQUIPO	60	2,745	809	3,614	0	0	0	0
OTRAS INDUSTRIAS MANUFACTURERAS	1,693	1,296	156	3,145	0	0	0	0
ELECTRICIDAD, GAS Y AGUA	64,466	3,000	997	68,463	0	0	0	0
ELECTRICIDAD	61,902	3,000	0	64,902	0	0	0	0
GAS	2,504	0	0	2,504	0	0	0	0
OBRAS HIDRAÚLICAS Y SUMINISTRO DE AGUA	60	0	997	1,057	0	0	0	0
CONSTRUCCIÓN	27,578	62,826	181,351	271,755	0	0	0	0
CONSTRUCCIÓN, REFORMA Y REPARACIÓN DE VÍAS DE COMUNICACIÓN	3,355	31,982	20,866	56,203	0	0	0	0
Construcción, reforma y reparación vías de comunicación	3,355	31,982	20,866	56,203	0	0	0	0

Fuente: Saldos de cartera forma E83.

# SISTEMA BANCARIO

## PRESTAMOS Y DESCUENTOS CONCEDIDOS POR DESTINO ECONOMICO Y TIPO DE INVERSION

### EN EL MES DE FEBRERO DE 2010

(Cifras en miles de Quetzales)

BANCOS NACIONALES					BANCO EXTRANJERO			
	GASTOS DE OPERACION	FORMACION DE CAPITAL	OTROS	TOTAL	GASTOS DE OPERACION	FORMACION DE CAPITAL	OTROS	TOTAL
Aeropuertos y pistas de aviación	0	0	0	0	0	0	0	0
Carreteras	3,355	24,980	18,664	46,999	0	0	0	0
Puertos muelles y canales	0	0	0	0	0	0	0	0
Vías férreas	0	0	20	20	0	0	0	0
Otras	0	7,002	2,182	9,184	0	0	0	0
CONSTRUCCIÓN, REFORMA Y REPARACIÓN GENERAL	24,223	30,844	160,486	215,553	0	0	0	0
De carácter principal	23,851	30,844	157,099	211,794	0	0	0	0
Edificios	565	20	13,691	14,276	0	0	0	0
Viviendas	3,436	26,263	126,189	155,888	0	0	0	0
Oficinas y bodegas	898	110	11,151	12,159	0	0	0	0
Instalaciones hidráulicas y centrales hidroeléctricas	0	0	12	12	0	0	0	0
Conducciones de agua gas y electricidad	10	0	0	10	0	0	0	0
Presas drenajes y obras de riego	160	0	216	376	0	0	0	0
Estacionamientos	15	40	0	55	0	0	0	0
Otros	18,767	4,411	5,839	29,017	0	0	0	0
De carácter secundario	372	0	3,387	3,759	0	0	0	0
Instalaciones de plomería, calefacción y aire acondicionado	0	0	1,268	1,268	0	0	0	0
Chapistería e instalaciones eléctricas	0	0	443	443	0	0	0	0
Colocación de ladrillos y pisos, piedras, baldosas y labrado de mármol	347	0	439	786	0	0	0	0
Colocación de techos	20	0	95	115	0	0	0	0
Perforación de pozos de agua	0	0	500	500	0	0	0	0
Excavación y cimentación	0	0	0	0	0	0	0	0
Pintura y decoración	5	0	285	290	0	0	0	0
Otros	0	0	357	357	0	0	0	0
COMERCIO	85,580	145,656	174,545	405,781	0	0	0	0
COMERCIO INTERNO	23,324	30,581	34,915	88,820	0	0	0	0
COMERCIO DE IMPORTACIÓN	54,453	2,909	26,568	83,930	0	0	0	0
EXPORTACIÓN	1,627	5,217	34,130	40,974	0	0	0	0
COMERCIO NO ESPECIFICADO	6,176	106,949	78,932	192,057	0	0	0	0
TRANSPORTE Y ALMACENAMIENTO	6,327	1,659	15,375	23,361	0	0	0	0
TRANSPORTE TERRESTRE	6,287	1,543	15,375	23,205	0	0	0	0
TRANSPORTE POR AGUA	40	10	0	50	0	0	0	0
TRANSPORTE AÉREO	0	106	0	106	0	0	0	0
ESTABLECIMIENTOS FINANCIEROS, BIENES INMUEBLES, SERVICIOS PRESTADOS A LAS EMPRESAS	20,033	11,229	216,693	247,955	0	0	0	0
ESTABLECIMIENTOS FINANCIEROS	10,512	2,200	104,870	117,582	0	0	0	0
EMPRESAS ADMINISTRADORAS DE BIENES INMUEBLES	5,368	7,434	24,121	36,923	0	0	0	0
SERVICIOS PRESTADOS A LAS EMPRESAS	4,152	1,595	87,701	93,448	0	0	0	0
SERVICIOS COMUNALES, SOCIALES Y PERSONALES	18,980	1,057	34,899	54,936	0	0	0	0
SERVICIOS DE SANEAMIENTO Y SIMILARES	0	0	8,277	8,277	0	0	0	0
SERVICIOS SOCIALES Y OTROS	13,652	360	11,521	25,533	0	0	0	0
SERVICIOS COMUNALES CONEXOS								
SERVICIOS DE DIVERSIÓN, ESPARCIMIENTO Y CULTURALES	240	3	4,259	4,502	0	0	0	0
SERVICIOS PERSONALES Y DE LOS HOGARES	5,088	694	10,841	16,623	0	0	0	0
ORGANIZACIONES INTERNACIONALES Y OTROS ORGANISMOS EXTRATERRITORIALES	0	0	0	0	0	0	0	0
<b>TOTAL</b>	<b>941,934</b>	<b>389,681</b>	<b>1,655,909</b>	<b>2,987,524</b>	<b>0</b>	<b>0</b>	<b>312</b>	<b>312</b>

Fuente: Saldos de cartera forma E83.

# BANCOS NACIONALES

PRESTAMOS Y DESCUENTOS CONCEDIDOS POR  
ESTRATIFICACION Y PLAZO ORIGINAL  
EN EL MES DE FEBRERO DE 2010

(Cifras en miles de Quetzales)

INTERVALOS EN QUETZALES	HASTA 10,000		DE 10,001 A 20,000		DE 20,001 A 50,000		DE 50,001 A 100,000		DE 100,001 Y MAS		TOTAL	
	No.	Monto	No.	Monto	No.	Monto	No.	Monto	No.	Monto	No.	Monto
CONSUMO, TRANSFERENCIAS Y OTROS DESTINOS	62,316	131,913	6,278	93,807	8,037	270,988	2,282	150,807	673	244,717	79,586	892,231
AGRICULTURA, GANADERÍA, SILVICULTURA, CAZA Y PESCA	704	3,403	403	5,791	166	5,503	65	4,950	92	235,545	1,430	255,192
AGRICULTURA	372	2,041	280	4,007	94	2,883	25	1,892	35	185,037	806	195,860
GANADERÍA	331	1,353	116	1,677	69	2,511	39	2,992	56	41,209	611	49,743
SILVICULTURA	1	8	7	106	1	33	1	65	1	9,300	11	9,512
CAZA Y PESCA	0	0	0	0	2	76	0	0	0	0	2	76
EXPLOTACIÓN DE MINAS Y CANTERAS	0	0	0	0	0	0	1	70	0	0	1	70
INDUSTRIAS MANUFACTURERAS	2,352	9,543	171	2,495	114	3,634	31	2,275	107	749,834	2,775	767,781
ELECTRICIDAD, GAS Y AGUA	0	0	0	0	0	0	2	115	8	68,348	10	68,463
CONSTRUCCIÓN	904	6,485	979	14,896	1,408	49,510	459	31,583	243	169,282	3,993	271,756
CONSTRUCCIÓN, REFORMA Y REPARACIÓN DE VÍAS DE COMUNICACIÓN	4	18	5	79	2	80	0	0	27	56,026	38	56,203
COMERCIO	6,139	21,365	1,109	16,989	546	19,124	223	16,273	332	332,031	8,349	405,782
TRANSPORTE Y ALMACENAMIENTO	9	64	14	207	49	1,818	27	2,292	54	18,981	153	23,361
ESTABLECIMIENTOS FINANCIEROS, BIENES INMUEBLES, SERVICIOS PRESTADOS A LAS EMPRESAS	66	467	29	420	37	1,193	12	898	55	244,978	199	247,955
SERVICIOS COMUNALES, SOCIALES Y PERSONALES	409	2,361	150	2,174	120	3,902	43	2,681	32	43,819	754	54,936
<b>TOTAL</b>	<b>72,899</b>	<b>175,599</b>	<b>9,133</b>	<b>136,779</b>	<b>10,477</b>	<b>355,671</b>	<b>3,145</b>	<b>211,944</b>	<b>1,596</b>	<b>2,107,535</b>	<b>97,250</b>	<b>2,987,528</b>

	HASTA 1 AÑO		DE 1 A 3 AÑOS		DE 3 A 5 AÑOS		DE 5 AÑOS Y MAS		TOTAL	
	No.	Monto	No.	Monto	No.	Monto	No.	Monto	No.	Monto
CONSUMO, TRANSFERENCIAS Y OTROS DESTINOS	24,207	66,216	39,726	164,797	9,715	268,973	5,938	392,245	79,586	892,231
AGRICULTURA, GANADERÍA, SILVICULTURA, CAZA Y PESCA	705	87,162	619	11,311	75	21,680	31	135,039	1,430	255,191
AGRICULTURA	445	59,053	336	4,356	17	15,794	8	116,658	806	195,861
GANADERÍA	249	27,886	282	6,891	58	5,885	22	9,081	611	49,743
SILVICULTURA	9	147	1	65	0	0	1	9,300	11	9,512
CAZA Y PESCA	2	76	0	0	0	0	0	0	2	76
EXPLOTACIÓN DE MINAS Y CANTERAS	1	70	0	0	0	0	0	0	1	70
INDUSTRIAS MANUFACTURERAS	1,555	122,580	1,141	18,158	60	16,072	19	610,972	2,775	767,781
ELECTRICIDAD, GAS Y AGUA	7	65,899	3	2,564	0	0	0	0	10	68,463
CONSTRUCCIÓN	158	103,160	1,378	27,852	1,354	46,856	1,103	93,887	3,993	271,755
CONSTRUCCIÓN, REFORMA Y REPARACIÓN DE VÍAS DE COMUNICACIÓN	24	49,512	9	281	3	2,410	2	4,000	38	56,202
COMERCIO	4,669	170,955	3,295	72,313	290	58,242	95	104,272	8,349	405,782
TRANSPORTE Y ALMACENAMIENTO	12	2,679	72	4,316	49	6,371	20	9,996	153	23,361
ESTABLECIMIENTOS FINANCIEROS, BIENES INMUEBLES, SERVICIOS PRESTADOS A LAS EMPRESAS	20	89,608	84	81,636	60	25,959	35	50,752	199	247,955
SERVICIOS COMUNALES, SOCIALES Y PERSONALES	55	24,608	499	15,374	105	3,453	95	11,502	754	54,936
<b>TOTAL</b>	<b>31,389</b>	<b>732,937</b>	<b>46,817</b>	<b>398,322</b>	<b>11,708</b>	<b>447,604</b>	<b>7,336</b>	<b>1,408,664</b>	<b>97,250</b>	<b>2,987,526</b>

Fuente: Saldos de cartera forma E83.

# BANCO EXTRANJERO

PRESTAMOS Y DESCUENTOS CONCEDIDOS POR  
ESTRATIFICACION Y PLAZO ORIGINAL  
EN EL MES DE FEBRERO DE 2010

(Cifras en miles de Quetzales)

INTERVALOS EN QUETZALES	HASTA 10,000		DE 10,001 A 20,000		DE 20,001 A 50,000		DE 50,001 A 100,000		DE 100,001 Y MAS		TOTAL	
	No.	Monto	No.	Monto	No.	Monto	No.	Monto	No.	Monto	No.	Monto
CONSUMO, TRANSFERENCIAS Y OTROS DESTINOS	0	0	0	0	0	0	0	0	2	312	2	312
AGRICULTURA, GANADERÍA, SILVICULTURA, CAZA Y PESCA	0	0	0	0	0	0	0	0	0	0	0	0
AGRICULTURA	0	0	0	0	0	0	0	0	0	0	0	0
GANADERÍA	0	0	0	0	0	0	0	0	0	0	0	0
SILVICULTURA	0	0	0	0	0	0	0	0	0	0	0	0
CAZA Y PESCA	0	0	0	0	0	0	0	0	0	0	0	0
EXPLOTACIÓN DE MINAS Y CANTERAS	0	0	0	0	0	0	0	0	0	0	0	0
INDUSTRIAS MANUFACTURERAS	0	0	0	0	0	0	0	0	0	0	0	0
ELECTRICIDAD, GAS Y AGUA	0	0	0	0	0	0	0	0	0	0	0	0
CONSTRUCCIÓN	0	0	0	0	0	0	0	0	0	0	0	0
CONSTRUCCIÓN, REFORMA Y REPARACIÓN DE VÍAS DE COMUNICACIÓN	0	0	0	0	0	0	0	0	0	0	0	0
COMERCIO	0	0	0	0	0	0	0	0	0	0	0	0
TRANSPORTE Y ALMACENAMIENTO	0	0	0	0	0	0	0	0	0	0	0	0
ESTABLECIMIENTOS FINANCIEROS, BIENES INMUEBLES, SERVICIOS PRESTADOS A LAS EMPRESAS	0	0	0	0	0	0	0	0	0	0	0	0
SERVICIOS COMUNALES, SOCIALES Y PERSONALES	0	0	0	0	0	0	0	0	0	0	0	0
<b>TOTAL</b>	<b>0</b>	<b>0</b>	<b>0</b>	<b>0</b>	<b>0</b>	<b>0</b>	<b>0</b>	<b>0</b>	<b>2</b>	<b>312</b>	<b>2</b>	<b>312</b>

	HASTA 1 AÑO		DE 1 A 3 AÑOS		DE 3 A 5 AÑOS		DE 5 AÑOS Y MAS		TOTAL	
	No.	Monto	No.	Monto	No.	Monto	No.	Monto	No.	Monto
CONSUMO, TRANSFERENCIAS Y OTROS DESTINOS	0	0	2	312	0	0	0	0	2	312
AGRICULTURA, GANADERÍA, SILVICULTURA, CAZA Y PESCA	0	0	0	0	0	0	0	0	0	0
AGRICULTURA	0	0	0	0	0	0	0	0	0	0
GANADERÍA	0	0	0	0	0	0	0	0	0	0
SILVICULTURA	0	0	0	0	0	0	0	0	0	0
CAZA Y PESCA	0	0	0	0	0	0	0	0	0	0
EXPLOTACIÓN DE MINAS Y CANTERAS	0	0	0	0	0	0	0	0	0	0
INDUSTRIAS MANUFACTURERAS	0	0	0	0	0	0	0	0	0	0
ELECTRICIDAD, GAS Y AGUA	0	0	0	0	0	0	0	0	0	0
CONSTRUCCIÓN	0	0	0	0	0	0	0	0	0	0
CONSTRUCCIÓN, REFORMA Y REPARACIÓN DE VÍAS DE COMUNICACIÓN	0	0	0	0	0	0	0	0	0	0
COMERCIO	0	0	0	0	0	0	0	0	0	0
TRANSPORTE Y ALMACENAMIENTO	0	0	0	0	0	0	0	0	0	0
ESTABLECIMIENTOS FINANCIEROS, BIENES INMUEBLES, SERVICIOS PRESTADOS A LAS EMPRESAS	0	0	0	0	0	0	0	0	0	0
SERVICIOS COMUNALES, SOCIALES Y PERSONALES	0	0	0	0	0	0	0	0	0	0
<b>TOTAL</b>	<b>0</b>	<b>0</b>	<b>2</b>	<b>312</b>	<b>0</b>	<b>0</b>	<b>0</b>	<b>0</b>	<b>2</b>	<b>312</b>

Fuente: Saldos de cartera forma E83.



# SISTEMA BANCARIO

INTEGRACION DE FIDEICOMISOS

AL 28 DE FEBRERO DE 2010

(Cifras en miles de Quetzales)

	Estatales		Municipales		Privados		Total	
	No.	Patrimonio Recibido	No.	Patrimonio Recibido	No.	Patrimonio Recibido	No.	Patrimonio Recibido 1/
<b>BANCOS NACIONALES</b>								
EL CRÉDITO HIPOTECARIO NACIONAL DE GUATEMALA	20	726,375	0	0	4	32,977	24	759,353
INMOBILIARIO, S. A.	1	10	0	0	0	0	1	10
G&T CONTINENTAL, S. A.	6	322,443	1	409	11	351,715	18	674,567
DE LOS TRABAJADORES	8	402,566	0	0	17	67,511	25	470,077
INDUSTRIAL, S. A.	6	38,637	4	4,587	65	2,242,612	75	2,285,835
DE DESARROLLO RURAL, S. A.	28	2,148,129	12	2,628	33	193,692	73	2,344,448
INTERNACIONAL, S. A.	0	0	0	0	5	155,079	5	155,079
REFORMADOR, S. A.	0	0	1	- 714	9	114,712	10	113,999
VIVIBANCO, S. A.	1	15,791	0	0	10	11,310	11	27,100
AMERICANO, S. A.	0	0	0	0	7	28,365	7	28,365
PROMERICA, S. A.	0	0	0	0	2	24,594	2	24,594
DE ANTIGUA, S. A.	0	0	0	0	0	0	0	0
DE AMÉRICA CENTRAL, S. A.	0	0	0	0	0	0	0	0
CITIBANK DE GUATEMALA, S. A.	1	282,601	0	0	2	30	3	282,631
AGROMERCANTIL DE GUATEMALA, S. A.	7	873,092	0	0	10	77,741	17	950,833
DE CRÉDITO, S. A.	0	0	1	- 35	3	6,584	4	6,550
AZTECA DE GUATEMALA, S. A.	0	0	0	0	0	0	0	0
<b>BANCOS EXTRANJERO</b>								
CITIBANK, N. A. SUC. GUATEMALA	0	0	0	0	0	0	0	0
<b>TOTAL</b>	<b>78</b>	<b>4,809,645</b>	<b>19</b>	<b>6,874</b>	<b>178</b>	<b>3,306,921</b>	<b>275</b>	<b>8,123,440</b>

El Fideicomiso es un contrato por el que una persona llamada fideicomitente transmite ciertos bienes y derechos a otra llamada fiduciaria, quien los recibe con la limitacion de caracter obligatorio, de realizar solo aquellos actos exigidos para cumplir los fines del fideicomiso y en beneficio de un tercero llamado fideicomisario.

1/ Incluye: Patrimonio Recibido + Utilidad ó Pérdida Acumulada + Utilidad ó Pérdida del Ejercicio

# SISTEMA BANCARIO

AL 28 DE FEBRERO DE 2010

## DEFINICION DE INDICADORES FINANCIEROS

ÁREA	INDICADOR	DEFINICIÓN	INTERPRETACIÓN
Liquidez	Encaje computable en relación a las obligaciones depositarias (ECD)	Es el cociente de dividir el promedio mensual de encaje computable entre las obligaciones depositarias a fin de mes.	Representa la proporción de las obligaciones depositarias que están protegidas por el encaje legal, el cual es la suma de fondos en efectivo en las cajas de la entidad más el depósito de inmediata exigibilidad en el Banco de Guatemala.
	Liquidez inmediata (LI)	Es el cociente de dividir las disponibilidades entre la suma de las obligaciones depositarias más las obligaciones financieras.	Representa la proporción de recursos de inmediata disponibilidad de los que la entidad dispone para hacer frente a sus obligaciones de captación.
Solvencia	Patrimonio en relación a activos (PA)	Es el cociente de dividir el capital contable entre el activo neto.	Representa la proporción de capital contable que respalda los activos de la entidad.
	Patrimonio en relación a Cartera de Créditos (PCC)	Es el cociente de dividir el capital contable entre la cartera de créditos bruta.	Representa la proporción de la cartera de créditos bruta que está respaldada por el patrimonio de los accionistas.
	Patrimonio en relación a las captaciones (PCA)	Es el cociente de dividir el capital contable entre la suma de las obligaciones depositarias más las obligaciones financieras.	Representa la proporción de los recursos de los accionistas respecto a los recursos captados del público.
Rentabilidad	Rentabilidad sobre Patrimonio (RP)	Es el cociente de dividir la utilidad neta anualizada entre el capital contable.	Representa la utilidad con respecto a los recursos de los accionistas. Este indicador se muestra sólo cuando el capital contable es positivo.
	Rentabilidad sobre Activos (RA)	Es el cociente de dividir la utilidad neta anualizada entre el activo neto.	Representa la proporción de utilidad respecto al total de recursos propios más los ajenos administrados por la entidad.
	Eficiencia (EF)	Es el cociente de dividir el margen operacional neto entre el margen operacional bruto.	Representa la proporción de la utilidad bruta de operación que queda de remanente, luego de deducir los gastos administrativos. Al restar el indicador de la unidad, se obtiene la relación de gastos administrativos sobre utilidad bruta.
Calidad de Activos	Cartera Vigente en relación a Cartera Bruta (CVC)	Es el cociente de dividir la cartera de créditos vigente entre la cartera de créditos bruta.	Representa la proporción de la cartera total que se encuentra vigente y consecuentemente, la calidad de la misma. La tasa de cartera vencida se obtiene al restar este indicador de la unidad.
	Cobertura de Cartera Crediticia en Riesgo (CCR)	Es el cociente de dividir las estimaciones por valuación para cartera de créditos entre la suma de la cartera vencida.	Representa la proporción de la cartera crediticia en riesgo que está cubierta por provisiones.

## INDICADORES FINANCIEROS

### LIQUIDEZ

Encaje Computable en relación a los Depósitos	
Moneda Nacional	14.73 %
Moneda Extranjera	16.69 %
Liquidez Inmediata	21.95 %

### SOLVENCIA

Patrimonio en relación a Activos	10.15 %
Patrimonio en relación a Cartera de Créditos	18.67 %
Patrimonio en relación a las Captaciones	12.91 %

### RENTABILIDAD

Rentabilidad sobre Patrimonio	17.07 %
Rentabilidad sobre Activos	1.73 %
Eficiencia	31.02 %

### CALIDAD DE ACTIVOS

Cartera Vigente en relación a Cartera Bruta	97.20 %
Cobertura de Cartera Crediticia en Riesgo	93.69 %

### NOTAS :

- Los indicadores de mayor valor reflejan una mejor situación en el rubro correspondiente.
- Todos los indicadores están expresados en porcentaje.
- Los indicadores han sido contruidos de forma tal que puedan ser calculados con la información publicada en este boletín.

EL CRÉDITO HIPOTECARIO NACIONAL DE GUATEMALA  
AL 28 DE FEBRERO DE 2010  
(Cifras en miles de Quetzales)

ACTIVO		TASAS DE INTERÉS PROMEDIO PONDERADAS	MONEDA NACIONAL	MONEDA EXTRANJERA
DISPONIBILIDADES		OPERACIONES ACTIVAS		
Caja	2,592,629	Préstamos	14.80 %	11.14 %
Banco Central	334,692	Documentos Descontados	10.47 %	.00 %
Bancos del País	53,486	OPERACIONES PASIVAS		
Bancos del Exterior	203,549	Depósitos Monetarios	.90 %	.61 %
Cheques a Compensar	39,156	Depósitos de Ahorro	2.45 %	.63 %
Giros sobre el Exterior	10,478	Depósitos a Plazo	6.83 %	4.75 %
INVERSIONES	28,023	Bonos	3.25 %	.00 %
En Títulos-Valores para Negociación	-	Pagarés Financieros	.00 %	.00 %
En Títulos-Valores para la Venta	861,803	Obligaciones Subordinadas	.00 %	.00 %
En Títulos-Valores para su Vencimiento	643,500	Obligaciones Financieras con Restricciones	.00 %	.00 %
Operaciones de Reporto	188,303	Obligaciones Convertibles en Acciones	.00 %	.00 %
Certificados de Participación	30,000	ENCAJE LEGAL		
Intereses Pagados en Compra de Valores	-	ENCAJE COMPUTABLE	294,123	796
SUMA	861,803	ENCAJE REQUERIDO	291,254	789
(-) Estimaciones por Valuación	-	POSICIÓN	2,869	7
CARTERA DE CRÉDITOS	759,686	CARTERA DE CRÉDITOS		
Vigente	720,224	TOTAL DE CARTERA DE CRÉDITOS (BRUTA)	100.00 %	100.00 %
Vencidos	175,442	Vigente	80.69 %	13.12 %
SUMA	895,666	Vencidos en Proceso de Prórroga	2.57 %	.00 %
(-) Estimaciones Por Valuación	135,980	Vencidos en Cobro Administrativo	8.07 %	.00 %
PRODUCTOS FINANCIEROS POR COBRAR	19,595	Vencidos en Cobro Judicial	8.67 %	86.88 %
CUENTAS POR COBRAR (Neto)	87,233	Monto total de Cartera de Créditos (Bruta)	891,985	3,681
ACTIVOS REALIZABLES (Neto)	128,343	DEPÓSITOS		
INVERSIONES PERMANENTES (Neto)	-	No. de Cuentas Depósitos Monetarios	54,718	198
OTRAS INVERSIONES (Neto)	4,494	Monto Depósitos Monetarios	780,512	4,418
SUCURSALES, CASA MATRIZ Y DEPARTAMENTOS	-	No. de Cuentas Depósitos de Ahorro	111,713	921
ADSCRITOS	-	Monto Depósitos de Ahorro	323,698	6,707
INMUEBLES Y MUEBLES (Neto)	356,295	No. de Cuentas Depósitos a Plazo	2,215	52
CARGOS DIFERIDOS (Neto)	40,488	Monto Depósitos a Plazo	862,167	33,138
PASIVO	2,365,427	No. de Cuentas a la Orden	63	1
OBLIGACIONES DEPOSITARIAS	2,016,223	Monto Depósitos a la Orden	409	0
Depósitos Monetarios	784,930	No. de Cuentas Depósitos con Restricciones	1,354	2
Depósitos de Ahorro	330,405	Monto Depósitos con Restricciones	5,173	2
Depósitos a Plazo	895,305	No. de Obligaciones Financieras	157	0
Depósitos a la Orden	409	Monto Obligaciones Financieras	3,017	0
Depósitos con Restricciones	5,174	POSICIÓN PATRIMONIAL		
CRÉDITOS OBTENIDOS	-	CAPITAL COMPUTABLE	234,987	
Del Banco Central	-	CAPITAL REQUERIDO	137,401	
De Instituciones Financieras Nacionales	-	POSICIÓN	97,587	
De Instituciones Financieras Extranjeras	-	INDICADORES FINANCIEROS		
Organismos Internacionales	-	LIQUIDEZ		
OBLIGACIONES FINANCIERAS	3,017	Encaje Computable en relación a los Depósitos		
GASTOS FINANCIEROS POR PAGAR	19,924	Moneda Nacional	14.92%	
CUENTAS POR PAGAR	270,403	Moneda Extranjera	14.69%	
PROVISIONES	26,850	Liquidez Inmediata	16.58 %	
SUCURSALES, CASA MATRIZ Y DEPARTAMENTOS	-	SOLVENCIA		
ADSCRITOS	-	Patrimonio en relación a Activos	8.76 %	
OTRAS OBLIGACIONES	-	Patrimonio en relación a Cartera de Créditos	25.37 %	
CRÉDITOS DIFERIDOS	351	Patrimonio en relación a las Captaciones	11.25 %	
SUMA	2,336,770	RENTABILIDAD		
OTRAS CUENTAS ACREEDORAS	28,657	Rentabilidad sobre Patrimonio	7.98 %	
CAPITAL CONTABLE	227,202	Rentabilidad sobre Activos	.70 %	
CAPITAL PAGADO	15,000	Eficiencia	64.11 %	
Capital Autorizado	15,000	CALIDAD DE ACTIVOS		
(-) Capital No Pagado	-	Cartera Vigente en relación a Cartera Bruta	80.41 %	
Casa Matriz, Capital Asignado	-	Cobertura de Cartera Crediticia en Riesgo	77.51 %	
APORTACIONES PERMANENTES	145,195			
RESERVA DE CAPITAL	272,215			
RESERVAS PARA ACTIVOS EXTRAORDINARIOS	468			
REVALUACIÓN DE ACTIVOS	199,509			
OBLIGACIONES SUBORDINADAS	-			
GANANCIAS Y PÉRDIDAS POR FUSIÓN	-			
VALUACIÓN DE ACTIVOS DE RECUPERACIÓN DUDOSA	180,181			
PROVISION DE BENEFICIOS A EMPLEADOS	-			
AJUSTES AL IMPUESTO SOBRE LA RENTA	-			
GANANCIAS O PÉRDIDAS POR CAMBIOS EN EL VALOR DE	-			
MERCADO DE LAS INVERSIONES	-			
RESULTADOS DE EJERCICIOS ANTERIORES	-228,025			
RESULTADOS DEL EJERCICIO	3,021			
TOTAL IGUAL A LA SUMA DEL ACTIVO	2,592,629			
ESTADO DE RESULTADOS				
PRODUCTOS FINANCIEROS	28,181			
GASTOS FINANCIEROS	14,513			
MARGEN POR INVERSIÓN	13,669			
PRODUCTOS POR SERVICIOS	61,809			
GASTOS POR SERVICIOS	1,896			
MARGEN POR SERVICIOS	59,913			
OTROS PRODUCTOS Y GASTOS DE OPERACIÓN				
Productos	635			
Gastos	165			
MARGEN OTROS PRODUCTOS Y GASTOS DE	470			
OPERACIÓN				
MARGEN OPERACIONAL BRUTO	74,052			
GASTOS DE ADMINISTRACIÓN	26,578			
MARGEN OPERACIONAL NETO	47,474			
PRODUCTOS Y GASTOS EXTRAORDINARIOS	-44,138			
Productos Extraordinarios	3,564			
Gastos Extraordinarios	47,702			
PRODUCTOS Y GASTOS DE EJERCICIOS ANTERIORES	-314			
Productos de Ejercicios Anteriores	286			
Gastos de Ejercicios Anteriores	600			
GANANCIA (PÉRDIDA) BRUTA	3,021			
IMPUESTO SOBRE LA RENTA	-			
GANANCIA (PÉRDIDA) NETA	3,021			

1/ Cifras en miles de Dólares.

**BANCO BILIARIO, S. A.**  
**AL 28 DE FEBRERO DE 2010**  
**(Cifras en miles de Quetzales)**

<b>ACTIVO</b>	990,726
<b>DISPONIBILIDADES</b>	161,828
Caja	30,766
Banco Central	108,531
Bancos del País	1,287
Bancos del Exterior	8,724
Cheques a Compensar	12,519
Giros sobre el Exterior	1
<b>INVERSIONES</b>	172,253
En Títulos-Valores para Negociación	-
En Títulos-Valores para la Venta	162,453
En Títulos-Valores para su Vencimiento	-
Operaciones de Reporto	10,000
Certificados de Participación	-
Intereses Pagados en Compra de Valores	-
<b>SUMA</b>	172,453
(-) Estimaciones por Valuación	200
<b>CARTERA DE CRÉDITOS</b>	547,224
Vigente	537,150
Vencidos	35,286
<b>SUMA</b>	572,436
(-) Estimaciones Por Valuación	25,212
<b>PRODUCTOS FINANCIEROS POR COBRAR</b>	9,261
<b>CUENTAS POR COBRAR (Neto)</b>	7,922
<b>ACTIVOS REALIZABLES (Neto)</b>	14,118
<b>INVERSIONES PERMANENTES (Neto)</b>	3,375
<b>OTRAS INVERSIONES (Neto)</b>	-
<b>SUCURSALES, CASA MATRIZ Y DEPARTAMENTOS</b>	-
<b>ADSCRITOS</b>	-
INMUEBLES Y MUEBLES (Neto)	65,436
<b>CARGOS DIFERIDOS (Neto)</b>	9,309
<b>PASIVO</b>	878,936
<b>OBLIGACIONES DEPOSITARIAS</b>	838,214
Depósitos Monetarios	214,463
Depósitos de Ahorro	310,631
Depósitos a Plazo	310,641
Depósitos a la Orden	879
Depósitos con Restricciones	1,601
<b>CRÉDITOS OBTENIDOS</b>	-
Del Banco Central	-
De Instituciones Financieras Nacionales	-
De Instituciones Financieras Extranjeras	-
Organismos Internacionales	-
<b>OBLIGACIONES FINANCIERAS</b>	-
<b>GASTOS FINANCIEROS POR PAGAR</b>	5,494
<b>CUENTAS POR PAGAR</b>	12,687
<b>PROVISIONES</b>	764
<b>SUCURSALES, CASA MATRIZ Y DEPARTAMENTOS</b>	-
<b>ADSCRITOS</b>	-
<b>OTRAS OBLIGACIONES</b>	-
<b>CRÉDITOS DIFERIDOS</b>	5
<b>SUMA</b>	857,165
<b>OTRAS CUENTAS ACREEDORAS</b>	21,771
<b>CAPITAL CONTABLE</b>	111,790
<b>CAPITAL PAGADO</b>	89,606
Capital Autorizado	150,000
(-) Capital No Pagado	60,394
Casa Matriz, Capital Asignado	-
<b>APORTACIONES PERMANENTES</b>	-
<b>RESERVA DE CAPITAL</b>	8,909
<b>RESERVAS PARA ACTIVOS EXTRAORDINARIOS</b>	-
<b>REVALUACIÓN DE ACTIVOS</b>	47,866
<b>OBLIGACIONES SUBORDINADAS</b>	-
<b>GANANCIAS Y PÉRDIDAS POR FUSIÓN</b>	-
<b>VALUACIÓN DE ACTIVOS DE RECUPERACIÓN DUDOSA</b>	40,022
<b>PROVISION DE BENEFICIOS A EMPLEADOS</b>	-
<b>AJUSTES AL IMPUESTO SOBRE LA RENTA</b>	-
<b>GANANCIAS O PÉRDIDAS POR CAMBIOS EN EL VALOR DE</b>	-
<b>MERCADO DE LAS INVERSIONES</b>	-
<b>RESULTADOS DE EJERCICIOS ANTERIORES</b>	4,122
<b>RESULTADOS DEL EJERCICIO</b>	1,310
<b>TOTAL IGUAL A LA SUMA DEL ACTIVO</b>	990,726
<b>ESTADO DE RESULTADOS</b>	
<b>PRODUCTOS FINANCIEROS</b>	12,576
<b>GASTOS FINANCIEROS</b>	5,493
<b>MARGEN POR INVERSIÓN</b>	7,083
<b>PRODUCTOS POR SERVICIOS</b>	2,014
<b>GASTOS POR SERVICIOS</b>	77
<b>MARGEN POR SERVICIOS</b>	1,937
<b>OTROS PRODUCTOS Y GASTOS DE OPERACIÓN</b>	
Productos	403
Gastos	1,263
<b>MARGEN OTROS PRODUCTOS Y GASTOS DE</b>	-860
<b>OPERACIÓN</b>	
<b>MARGEN OPERACIONAL BRUTO</b>	8,160
<b>GASTOS DE ADMINISTRACIÓN</b>	7,198
<b>MARGEN OPERACIONAL NETO</b>	961
<b>PRODUCTOS Y GASTOS EXTRAORDINARIOS</b>	421
Productos Extraordinarios	476
Gastos Extraordinarios	55
<b>PRODUCTOS Y GASTOS DE EJERCICIOS ANTERIORES</b>	-73
Productos de Ejercicios Anteriores	22
Gastos de Ejercicios Anteriores	95
<b>GANANCIA (PÉRDIDA) BRUTA</b>	1,310
<b>IMPUESTO SOBRE LA RENTA</b>	-
<b>GANANCIA (PÉRDIDA) NETA</b>	1,310

<b>TASAS DE INTERÉS PROMEDIO PONDERADAS</b>	<b>MONEDA NACIONAL</b>	<b>MONEDA EXTRANJERA</b>
<b>OPERACIONES ACTIVAS</b>		
Préstamos	13.09 %	10.12 %
Documentos Descontados	.00 %	.00 %
<b>OPERACIONES PASIVAS</b>		
Depósitos Monetarios	.54 %	.47 %
Depósitos de Ahorro	3.61 %	3.67 %
Depósitos a Plazo	7.64 %	4.87 %
Bonos	.00 %	.00 %
Pagarés Financieros	.00 %	.00 %
Obligaciones Subordinadas	.00 %	.00 %
Obligaciones Financieras con Restricciones	.00 %	.00 %
Obligaciones Convertibles en Acciones	.00 %	.00 %
<b>ENCAJE LEGAL</b>	<b>MONEDA NACIONAL</b>	<b>MONEDA EXTRANJERA /1</b>
<b>ENCAJE COMPUTABLE</b>	109,927	4,407
<b>ENCAJE REQUERIDO</b>	108,965	1,584
<b>POSICIÓN</b>	962	2,823
<b>CARTERA DE CRÉDITOS</b>	<b>MONEDA NACIONAL</b>	<b>MONEDA EXTRANJERA</b>
<b>TOTAL DE CARTERA DE CRÉDITOS (BRUTA)</b>	100.00 %	100.00 %
Vigente	93.50 %	99.40 %
Vencidos en Proceso de Prórroga	.94 %	.00 %
Vencidos en Cobro Administrativo	.44 %	.58 %
Vencidos en Cobro Judicial	5.13 %	.02 %
Monto total de Cartera de Créditos (Bruta)	539,466	32,970
<b>DEPÓSITOS</b>	<b>MONEDA NACIONAL</b>	<b>MONEDA EXTRANJERA</b>
No. de Cuentas Depósitos Monetarios	44,719	291
Monto Depósitos Monetarios	189,695	24,767
No. de Cuentas Depósitos de Ahorro	156,659	661
Monto Depósitos de Ahorro	278,035	32,596
No. de Cuentas Depósitos a Plazo	1,755	50
Monto Depósitos a Plazo	294,262	16,379
No. de Cuentas a la Orden	382	0
Monto Depósitos a la Orden	879	0
No. de Cuentas Depósitos con Restricciones	1,435	0
Monto Depósitos con Restricciones	1,601	0
No. de Obligaciones Financieras	0	0
Monto Obligaciones Financieras	0	0
<b>POSICIÓN PATRIMONIAL</b>		
<b>CAPITAL COMPUTABLE</b>	109,604	
<b>CAPITAL REQUERIDO</b>	65,048	
<b>POSICIÓN</b>	44,556	
<b>INDICADORES FINANCIEROS</b>		
<b>LIQUIDEZ</b>		
Encaje Computable en relación a los Depósitos		
Moneda Nacional	14.38%	
Moneda Extranjera	48.78%	
Liquidez Inmediata	19.31 %	
<b>SOLVENCIA</b>		
Patrimonio en relación a Activos	11.28 %	
Patrimonio en relación a Cartera de Créditos	19.53 %	
Patrimonio en relación a las Captaciones	13.34 %	
<b>RENTABILIDAD</b>		
Rentabilidad sobre Patrimonio	7.03 %	
Rentabilidad sobre Activos	.79 %	
Eficiencia	11.78 %	
<b>CALIDAD DE ACTIVOS</b>		
Cartera Vigente en relación a Cartera Bruta	93.84 %	
Cobertura de Cartera Crediticia en Riesgo	71.45 %	

1/ Cifras en miles de Dólares.

**BANCO G&T CONTINENTAL, S. A.**  
**AL 28 DE FEBRERO DE 2010**  
**(Cifras en miles de Quetzales)**

		TASAS DE INTERÉS PROMEDIO PONDERADAS	MONEDA NACIONAL	MONEDA EXTRANJERA
<b>ACTIVO</b>				
<b>DISPONIBILIDADES</b>		<b>OPERACIONES ACTIVAS</b>		
Caja	29,751,207	Préstamos	11.34 %	8.19 %
Banco Central	4,696,745	Documentos Descontados	10.73 %	9.16 %
Bancos del País	539,403	<b>OPERACIONES PASIVAS</b>		
Bancos del Exterior	2,601,931	Depósitos Monetarios	1.52 %	1.54 %
Cheques a Compensar	4,573	Depósitos de Ahorro	1.73 %	2.63 %
Giros sobre el Exterior	755,374	Depósitos a Plazo	7.63 %	5.06 %
<b>INVERSIONES</b>	792,094	Bonos	6.35 %	.00 %
En Títulos-Valores para Negociación	3,370	Pagarés Financieros	.00 %	.00 %
En Títulos-Valores para la Venta	9,604,972	Obligaciones Subordinadas	.00 %	.00 %
En Títulos-Valores para su Vencimiento	-	Obligaciones Financieras con Restricciones	.00 %	.00 %
Operaciones de Reporto	8,738,036	Obligaciones Convertibles en Acciones	.00 %	.00 %
Certificados de Participación	279,554	<b>ENCAJE LEGAL</b>		
Intereses Pagados en Compra de Valores	511,372	ENCAJE COMPUTABLE	2,657,790	74,099
<b>SUMA</b>	9,604,972	ENCAJE REQUERIDO	2,630,413	70,282
(-) Estimaciones por Valuación	-	POSICIÓN	27,377	3,817
<b>CARTERA DE CRÉDITOS</b>	13,432,620	<b>CARTERA DE CRÉDITOS</b>		
Vigente	13,394,093	TOTAL DE CARTERA DE CRÉDITOS (BRUTA)	100.00 %	100.00 %
Vencidos	422,330	Vigente	95.68 %	98.84 %
<b>SUMA</b>	13,816,423	Vencidos en Proceso de Prórroga	.15 %	.40 %
(-) Estimaciones Por Valuación	383,803	Vencidos en Cobro Administrativo	2.07 %	.23 %
<b>PRODUCTOS FINANCIEROS POR COBRAR</b>	289,432	Vencidos en Cobro Judicial	2.11 %	.53 %
CUENTAS POR COBRAR (Neto)	210,223	Monto total de Cartera de Créditos (Bruta)	8,291,888	5,524,535
ACTIVOS REALIZABLES (Neto)	32,542	<b>DEPÓSITOS</b>		
INVERSIONES PERMANENTES (Neto)	712,514	No. de Cuentas Depósitos Monetarios	633,299	11,438
OTRAS INVERSIONES (Neto)	16,925	Monto Depósitos Monetarios	7,148,284	1,494,048
SUCURSALES, CASA MATRIZ Y DEPARTAMENTOS	-	No. de Cuentas Depósitos de Ahorro	1,083,158	19,514
ADSCRITOS	599,422	Monto Depósitos de Ahorro	4,027,700	874,354
INMUEBLES Y MUEBLES (Neto)	155,812	No. de Cuentas Depósitos a Plazo	10,795	1,459
CARGOS DIFERIDOS (Neto)	26,977,744	Monto Depósitos a Plazo	6,775,089	1,472,888
<b>PASIVO</b>	21,863,792	No. de Cuentas a la Orden	4,150	17
OBLIGACIONES DEPOSITARIAS	8,642,332	Monto Depósitos a la Orden	29,134	32
Depósitos Monetarios	4,902,054	No. de Cuentas Depósitos con Restricciones	22,287	16
Depósitos de Ahorro	8,247,977	Monto Depósitos con Restricciones	40,930	1,332
Depósitos a Plazo	29,167	No. de Obligaciones Financieras	958	0
Depósitos a la Orden	42,262	Monto Obligaciones Financieras	107,049	0
Depósitos con Restricciones	4,063,055	<b>POSICIÓN PATRIMONIAL</b>		
<b>CRÉDITOS OBTENIDOS</b>	-	CAPITAL COMPUTABLE	2,170,238	
Del Banco Central	6,750	CAPITAL REQUERIDO	1,689,495	
De Instituciones Financieras Nacionales	4,056,305	POSICIÓN	480,743	
De Instituciones Financieras Extranjeras	-	<b>INDICADORES FINANCIEROS</b>		
Organismos Internacionales	107,049	<b>LIQUIDEZ</b>		
<b>OBLIGACIONES FINANCIERAS</b>	67,217	Encaje Computable en relación a los Depósitos		
GASTOS FINANCIEROS POR PAGAR	725,549	Moneda Nacional	14.75%	
PROVISIONES	14,172	Moneda Extranjera	15.74%	
SUCURSALES, CASA MATRIZ Y DEPARTAMENTOS	-	Liquidez Inmediata	21.38 %	
ADSCRITOS	-	<b>SOLVENCIA</b>		
OTRAS OBLIGACIONES	59,521	Patrimonio en relación a Activos	9.32 %	
CRÉDITOS DIFERIDOS	26,900,356	Patrimonio en relación a Cartera de Créditos	20.07 %	
<b>SUMA</b>	77,388	Patrimonio en relación a las Captaciones	12.62 %	
OTRAS CUENTAS ACREEDORAS	2,773,464	<b>RENTABILIDAD</b>		
<b>CAPITAL CONTABLE</b>	1,449,690	Rentabilidad sobre Patrimonio	15.79 %	
CAPITAL PAGADO	3,000,000	Rentabilidad sobre Activos	1.47 %	
Capital Autorizado	1,550,310	Eficiencia	34.00 %	
(-) Capital No Pagado	-	<b>CALIDAD DE ACTIVOS</b>		
Casa Matriz, Capital Asignado	541,797	Cartera Vigente en relación a Cartera Bruta	96.94 %	
APORTACIONES PERMANENTES	397,072	Cobertura de Cartera Crediticia en Riesgo	90.88 %	
RESERVA DE CAPITAL	-			
RESERVAS PARA ACTIVOS EXTRAORDINARIOS	343,395			
REVALUACIÓN DE ACTIVOS	-			
OBLIGACIONES SUBORDINADAS	38,838			
GANANCIAS Y PÉRDIDAS POR FUSIÓN	-			
VALUACIÓN DE ACTIVOS DE RECUPERACIÓN DUDOSA	-			
PROVISION DE BENEFICIOS A EMPLEADOS	-			
AJUSTES AL IMPUESTO SOBRE LA RENTA	7,353			
GANANCIAS O PÉRDIDAS POR CAMBIOS EN EL VALOR DE	-			
MERCADO DE LAS INVERSIONES	-			
RESULTADOS DE EJERCICIOS ANTERIORES	72,994			
RESULTADOS DEL EJERCICIO	29,751,207			
<b>TOTAL IGUAL A LA SUMA DEL ACTIVO</b>				
<b>ESTADO DE RESULTADOS</b>				
PRODUCTOS FINANCIEROS	373,825			
GASTOS FINANCIEROS	199,892			
MARGEN POR INVERSIÓN	173,934			
PRODUCTOS POR SERVICIOS	25,714			
GASTOS POR SERVICIOS	389			
MARGEN POR SERVICIOS	25,325			
OTROS PRODUCTOS Y GASTOS DE OPERACIÓN				
Productos	15,812			
Gastos	3,744			
MARGEN OTROS PRODUCTOS Y GASTOS DE OPERACIÓN	12,068			
MARGEN OPERACIONAL BRUTO	211,327			
GASTOS DE ADMINISTRACIÓN	139,470			
MARGEN OPERACIONAL NETO	71,857			
PRODUCTOS Y GASTOS EXTRAORDINARIOS	190			
Productos Extraordinarios	270			
Gastos Extraordinarios	80			
PRODUCTOS Y GASTOS DE EJERCICIOS ANTERIORES	947			
Productos de Ejercicios Anteriores	1,859			
Gastos de Ejercicios Anteriores	912			
GANANCIA (PÉRDIDA) BRUTA	72,994			
IMPUESTO SOBRE LA RENTA	-			
GANANCIA (PÉRDIDA) NETA	72,994			

1/ Cifras en miles de Dólares.

**BANCO DE LOS TRABAJADORES**  
**AL 28 DE FEBRERO DE 2010**  
**(Cifras en miles de Quetzales)**

<b>ACTIVO</b>	5,755,225
<b>DISPONIBILIDADES</b>	701,900
Caja	53,188
Banco Central	530,944
Bancos del País	22,386
Bancos del Exterior	49,360
Cheques a Compensar	45,513
Giros sobre el Exterior	510
<b>INVERSIONES</b>	552,412
En Títulos-Valores para Negociación	-
En Títulos-Valores para la Venta	493,327
En Títulos-Valores para su Vencimiento	59,900
Operaciones de Reporto	-
Certificados de Participación	-
Intereses Pagados en Compra de Valores	839
<b>SUMA</b>	554,067
(-) Estimaciones por Valuación	1,655
<b>CARTERA DE CRÉDITOS</b>	3,768,187
Vigente	3,560,343
Vencidos	336,135
<b>SUMA</b>	3,896,478
(-) Estimaciones Por Valuación	128,292
<b>PRODUCTOS FINANCIEROS POR COBRAR</b>	78,625
<b>CUENTAS POR COBRAR (Neto)</b>	281,992
<b>ACTIVOS REALIZABLES (Neto)</b>	5,361
<b>INVERSIONES PERMANENTES (Neto)</b>	72,408
<b>OTRAS INVERSIONES (Neto)</b>	76
<b>SUCURSALES, CASA MATRIZ Y DEPARTAMENTOS</b>	-
<b>ADSCRITOS</b>	-
INMUEBLES Y MUEBLES (Neto)	99,485
<b>CARGOS DIFERIDOS (Neto)</b>	194,779
<b>PASIVO</b>	5,119,278
<b>OBLIGACIONES DEPOSITARIAS</b>	4,672,930
Depósitos Monetarios	441,047
Depósitos de Ahorro	856,297
Depósitos a Plazo	3,369,848
Depósitos a la Orden	19
Depósitos con Restricciones	5,719
<b>CRÉDITOS OBTENIDOS</b>	50,094
Del Banco Central	-
De Instituciones Financieras Nacionales	-
De Instituciones Financieras Extranjeras	7,142
Organismos Internacionales	42,952
<b>OBLIGACIONES FINANCIERAS</b>	42,340
<b>GASTOS FINANCIEROS POR PAGAR</b>	13,455
<b>CUENTAS POR PAGAR</b>	119,139
<b>PROVISIONES</b>	27,477
<b>SUCURSALES, CASA MATRIZ Y DEPARTAMENTOS</b>	-
<b>ADSCRITOS</b>	-
OTRAS OBLIGACIONES	120,000
<b>CRÉDITOS DIFERIDOS</b>	30
<b>SUMA</b>	5,045,465
<b>OTRAS CUENTAS ACREEDORAS</b>	73,813
<b>CAPITAL CONTABLE</b>	635,947
<b>CAPITAL PAGADO</b>	39,657
Capital Autorizado	200,000
(-) Capital No Pagado	160,343
Casa Matriz, Capital Asignado	-
<b>APORTACIONES PERMANENTES</b>	8
<b>RESERVA DE CAPITAL</b>	479,845
<b>RESERVAS PARA ACTIVOS EXTRAORDINARIOS</b>	-
<b>REVALUACIÓN DE ACTIVOS</b>	-
<b>OBLIGACIONES SUBORDINADAS</b>	-
<b>GANANCIAS Y PÉRDIDAS POR FUSIÓN</b>	-
<b>VALUACIÓN DE ACTIVOS DE RECUPERACIÓN DUDOSA</b>	-
<b>PROVISION DE BENEFICIOS A EMPLEADOS</b>	-
<b>AJUSTES AL IMPUESTO SOBRE LA RENTA</b>	-
<b>GANANCIAS O PÉRDIDAS POR CAMBIOS EN EL VALOR DE</b>	-
<b>MERCADO DE LAS INVERSIONES</b>	-
<b>RESULTADOS DE EJERCICIOS ANTERIORES</b>	106,512
<b>RESULTADOS DEL EJERCICIO</b>	9,925
<b>TOTAL IGUAL A LA SUMA DEL ACTIVO</b>	5,755,225
<b>ESTADO DE RESULTADOS</b>	
<b>PRODUCTOS FINANCIEROS</b>	132,112
<b>GASTOS FINANCIEROS</b>	58,209
<b>MARGEN POR INVERSIÓN</b>	73,904
<b>PRODUCTOS POR SERVICIOS</b>	3,173
<b>GASTOS POR SERVICIOS</b>	2,547
<b>MARGEN POR SERVICIOS</b>	626
<b>OTROS PRODUCTOS Y GASTOS DE OPERACIÓN</b>	
Productos	1,851
Gastos	9,854
<b>MARGEN OTROS PRODUCTOS Y GASTOS DE</b>	-8,003
<b>OPERACIÓN</b>	
<b>MARGEN OPERACIONAL BRUTO</b>	66,527
<b>GASTOS DE ADMINISTRACIÓN</b>	50,322
<b>MARGEN OPERACIONAL NETO</b>	16,205
<b>PRODUCTOS Y GASTOS EXTRAORDINARIOS</b>	-4
Productos Extraordinarios	5
Gastos Extraordinarios	9
<b>PRODUCTOS Y GASTOS DE EJERCICIOS ANTERIORES</b>	615
Productos de Ejercicios Anteriores	1,581
Gastos de Ejercicios Anteriores	966
<b>GANANCIA (PÉRDIDA) BRUTA</b>	16,816
<b>IMPUESTO SOBRE LA RENTA</b>	6,891
<b>GANANCIA (PÉRDIDA) NETA</b>	9,925

<b>TASAS DE INTERÉS PROMEDIO PONDERADAS</b>	<b>MONEDA NACIONAL</b>	<b>MONEDA EXTRANJERA</b>
<b>OPERACIONES ACTIVAS</b>		
Préstamos	25.69 %	9.65 %
Documentos Descontados	12.48 %	8.00 %
<b>OPERACIONES PASIVAS</b>		
Depósitos Monetarios	2.45 %	2.43 %
Depósitos de Ahorro	5.18 %	2.48 %
Depósitos a Plazo	8.89 %	6.18 %
Bonos	7.56 %	.00 %
Pagarés Financieros	.00 %	.00 %
Obligaciones Subordinadas	7.28 %	.00 %
Obligaciones Financieras con Restricciones	.00 %	.00 %
Obligaciones Convertibles en Acciones	.00 %	.00 %
<b>ENCAJE LEGAL</b>	<b>MONEDA NACIONAL</b>	<b>MONEDA EXTRANJERA /1</b>
<b>ENCAJE COMPUTABLE</b>	632,775	7,030
<b>ENCAJE REQUERIDO</b>	628,940	6,555
<b>POSICIÓN</b>	3,834	475
<b>CARTERA DE CRÉDITOS</b>	<b>MONEDA NACIONAL</b>	<b>MONEDA EXTRANJERA</b>
<b>TOTAL DE CARTERA DE CRÉDITOS (BRUTA)</b>	100.00 %	100.00 %
Vigente	93.95 %	55.33 %
Vencidos en Proceso de Prórroga	.00 %	.31 %
Vencidos en Cobro Administrativo	4.42 %	27.72 %
Vencidos en Cobro Judicial	1.63 %	16.64 %
Monto total de Cartera de Créditos (Bruta)	3,636,745	259,733
<b>DEPÓSITOS</b>	<b>MONEDA NACIONAL</b>	<b>MONEDA EXTRANJERA</b>
No. de Cuentas Depósitos Monetarios	22,786	862
Monto Depósitos Monetarios	392,026	49,020
No. de Cuentas Depósitos de Ahorro	225,364	1,505
Monto Depósitos de Ahorro	818,859	37,438
No. de Cuentas Depósitos a Plazo	9,635	348
Monto Depósitos a Plazo	3,088,170	281,678
No. de Cuentas a la Orden	22	0
Monto Depósitos a la Orden	19	0
No. de Cuentas Depósitos con Restricciones	5,404	18
Monto Depósitos con Restricciones	5,610	108
No. de Obligaciones Financieras	48	0
Monto Obligaciones Financieras	42,340	0
<b>POSICIÓN PATRIMONIAL</b>		
<b>CAPITAL COMPUTABLE</b>	709,777	
<b>CAPITAL REQUERIDO</b>	478,431	
<b>POSICIÓN</b>	231,346	
<b>INDICADORES FINANCIEROS</b>		
<b>LIQUIDEZ</b>		
Encaje Computable en relación a los Depósitos		
Moneda Nacional	14.70%	
Moneda Extranjera	15.58%	
Liquidez Inmediata	14.89 %	
<b>SOLVENCIA</b>		
Patrimonio en relación a Activos	11.05 %	
Patrimonio en relación a Cartera de Créditos	16.32 %	
Patrimonio en relación a las Captaciones	13.49 %	
<b>RENTABILIDAD</b>		
Rentabilidad sobre Patrimonio	9.36 %	
Rentabilidad sobre Activos	1.03 %	
Eficiencia	24.36 %	
<b>CALIDAD DE ACTIVOS</b>		
Cartera Vigente en relación a Cartera Bruta	91.37 %	
Cobertura de Cartera Crediticia en Riesgo	38.17 %	

**BANCO INDUSTRIAL, S. A.**  
**AL 28 DE FEBRERO DE 2010**  
**(Cifras en miles de Quetzales)**

<b>ACTIVO</b>	37,930,212
<b>DISPONIBILIDADES</b>	6,536,760
Caja	558,041
Banco Central	3,735,140
Bancos del País	-
Bancos del Exterior	1,259,731
Cheques a Compensar	981,965
Giros sobre el Exterior	1,883
<b>INVERSIONES</b>	10,029,668
En Títulos-Valores para Negociación	-
En Títulos-Valores para la Venta	-
En Títulos-Valores para su Vencimiento	9,747,985
Operaciones de Reporto	60,243
Certificados de Participación	221,173
Intereses Pagados en Compra de Valores	267
<b>SUMA</b>	10,029,668
(-) Estimaciones por Valuación	-
<b>CARTERA DE CRÉDITOS</b>	18,728,201
Vigente	18,854,194
Vencidos	100,732
<b>SUMA</b>	18,954,926
(-) Estimaciones Por Valuación	226,725
<b>PRODUCTOS FINANCIEROS POR COBRAR</b>	254,519
<b>CUENTAS POR COBRAR (Neto)</b>	220,351
<b>ACTIVOS REALIZABLES (Neto)</b>	5,501
<b>INVERSIONES PERMANENTES (Neto)</b>	264,711
<b>OTRAS INVERSIONES (Neto)</b>	21,142
<b>SUCURSALES, CASA MATRIZ Y DEPARTAMENTOS ADSCRITOS</b>	-
INMUEBLES Y MUEBLES (Neto)	1,243,711
<b>CARGOS DIFERIDOS (Neto)</b>	625,548
<b>PASIVO</b>	34,681,213
<b>OBLIGACIONES DEPOSITARIAS</b>	29,765,399
Depósitos Monetarios	14,207,284
Depósitos de Ahorro	5,496,287
Depósitos a Plazo	9,955,702
Depósitos a la Orden	24,848
Depósitos con Restricciones	81,277
<b>CRÉDITOS OBTENIDOS</b>	3,603,795
Del Banco Central	-
De Instituciones Financieras Nacionales	-
De Instituciones Financieras Extranjeras	3,577,904
Organismos Internacionales	25,892
<b>OBLIGACIONES FINANCIERAS</b>	374,259
<b>GASTOS FINANCIEROS POR PAGAR</b>	122,341
<b>CUENTAS POR PAGAR</b>	446,894
<b>PROVISIONES</b>	23,488
<b>SUCURSALES, CASA MATRIZ Y DEPARTAMENTOS ADSCRITOS</b>	-
OTRAS OBLIGACIONES	285,679
<b>CRÉDITOS DIFERIDOS</b>	16,753
<b>SUMA</b>	34,638,609
<b>OTRAS CUENTAS ACREEDORAS</b>	42,604
<b>CAPITAL CONTABLE</b>	3,248,999
<b>CAPITAL PAGADO</b>	1,376,978
Capital Autorizado	4,000,000
(-) Capital No Pagado	2,623,022
Casa Matriz, Capital Asignado	-
<b>APORTACIONES PERMANENTES</b>	375,229
<b>RESERVA DE CAPITAL</b>	663,258
<b>RESERVAS PARA ACTIVOS EXTRAORDINARIOS</b>	-
<b>REVALUACIÓN DE ACTIVOS</b>	58,548
<b>OBLIGACIONES SUBORDINADAS</b>	571,358
<b>GANANCIAS Y PÉRDIDAS POR FUSIÓN</b>	-
<b>VALUACIÓN DE ACTIVOS DE RECUPERACIÓN DUDOSA</b>	-
<b>PROVISION DE BENEFICIOS A EMPLEADOS</b>	-
<b>AJUSTES AL IMPUESTO SOBRE LA RENTA</b>	-
<b>GANANCIAS O PÉRDIDAS POR CAMBIOS EN EL VALOR DE MERCADO DE LAS INVERSIONES</b>	-
<b>RESULTADOS DE EJERCICIOS ANTERIORES</b>	102,240
<b>RESULTADOS DEL EJERCICIO</b>	101,388
<b>TOTAL IGUAL A LA SUMA DEL ACTIVO</b>	37,930,212
<b>ESTADO DE RESULTADOS</b>	
<b>PRODUCTOS FINANCIEROS</b>	436,616
<b>GASTOS FINANCIEROS</b>	222,587
<b>MARGEN POR INVERSIÓN</b>	214,029
<b>PRODUCTOS POR SERVICIOS</b>	34,986
<b>GASTOS POR SERVICIOS</b>	-
<b>MARGEN POR SERVICIOS</b>	34,986
<b>OTROS PRODUCTOS Y GASTOS DE OPERACIÓN</b>	
Productos	52,022
Gastos	20,167
<b>MARGEN OTROS PRODUCTOS Y GASTOS DE OPERACIÓN</b>	31,856
<b>MARGEN OPERACIONAL BRUTO</b>	280,871
<b>GASTOS DE ADMINISTRACIÓN</b>	191,607
<b>MARGEN OPERACIONAL NETO</b>	89,264
<b>PRODUCTOS Y GASTOS EXTRAORDINARIOS</b>	9,685
Productos Extraordinarios	9,762
Gastos Extraordinarios	76
<b>PRODUCTOS Y GASTOS DE EJERCICIOS ANTERIORES</b>	2,439
Productos de Ejercicios Anteriores	2,845
Gastos de Ejercicios Anteriores	406
<b>GANANCIA (PÉRDIDA) BRUTA</b>	101,388
<b>IMPUESTO SOBRE LA RENTA</b>	-
<b>GANANCIA (PÉRDIDA) NETA</b>	101,388

<b>TASAS DE INTERÉS PROMEDIO PONDERADAS</b>	<b>MONEDA NACIONAL</b>	<b>MONEDA EXTRANJERA</b>
<b>OPERACIONES ACTIVAS</b>		
Préstamos	9.76 %	7.72 %
Documentos Descontados	7.95 %	8.21 %
<b>OPERACIONES PASIVAS</b>		
Depósitos Monetarios	.88 %	1.33 %
Depósitos de Ahorro	1.15 %	.44 %
Depósitos a Plazo	7.32 %	4.16 %
Bonos	8.90 %	5.00 %
Pagarés Financieros	.00 %	.00 %
Obligaciones Subordinadas	.00 %	.00 %
Obligaciones Financieras con Restricciones	.00 %	.00 %
Obligaciones Convertibles en Acciones	.00 %	.00 %
<b>ENCAJE LEGAL</b>	<b>MONEDA NACIONAL</b>	<b>MONEDA EXTRANJERA /1</b>
<b>ENCAJE COMPUTABLE</b>	3,429,498	103,871
<b>ENCAJE REQUERIDO</b>	3,412,841	102,942
<b>POSICIÓN</b>	16,657	929
<b>CARTERA DE CRÉDITOS</b>	<b>MONEDA NACIONAL</b>	<b>MONEDA EXTRANJERA</b>
<b>TOTAL DE CARTERA DE CRÉDITOS (BRUTA)</b>	100.00 %	100.00 %
Vigente	99.34 %	99.64 %
Vencidos en Proceso de Prórroga	.04 %	.09 %
Vencidos en Cobro Administrativo	.30 %	.06 %
Vencidos en Cobro Judicial	.33 %	.21 %
Monto total de Cartera de Créditos (Bruta)	10,741,177	8,213,749
<b>DEPÓSITOS</b>	<b>MONEDA NACIONAL</b>	<b>MONEDA EXTRANJERA</b>
No. de Cuentas Depósitos Monetarios	940,092	32,951
Monto Depósitos Monetarios	10,239,381	3,967,903
No. de Cuentas Depósitos de Ahorro	756,511	32,957
Monto Depósitos de Ahorro	4,668,573	827,714
No. de Cuentas Depósitos a Plazo	17,422	1,796
Monto Depósitos a Plazo	8,701,835	1,253,867
No. de Cuentas a la Orden	138,298	3,196
Monto Depósitos a la Orden	22,526	2,322
No. de Cuentas Depósitos con Restricciones	21,036	992
Monto Depósitos con Restricciones	77,120	4,157
No. de Obligaciones Financieras	123	1
Monto Obligaciones Financieras	369,362	4,897
<b>POSICIÓN PATRIMONIAL</b>		
<b>CAPITAL COMPUTABLE</b>	3,464,300	
<b>CAPITAL REQUERIDO</b>	2,775,527	
<b>POSICIÓN</b>	688,773	
<b>INDICADORES FINANCIEROS</b>		
<b>LIQUIDEZ</b>		
Encaje Computable en relación a los Depósitos		
Moneda Nacional	14.46%	
Moneda Extranjera	14.00%	
Liquidez Inmediata	21.69 %	
<b>SOLVENCIA</b>		
Patrimonio en relación a Activos	8.57 %	
Patrimonio en relación a Cartera de Créditos	17.14 %	
Patrimonio en relación a las Captaciones	10.78 %	
<b>RENTABILIDAD</b>		
Rentabilidad sobre Patrimonio	18.72 %	
Rentabilidad sobre Activos	1.60 %	
Eficiencia	31.78 %	
<b>CALIDAD DE ACTIVOS</b>		
Cartera Vigente en relación a Cartera Bruta	99.47 %	
Cobertura de Cartera Crediticia en Riesgo	225.08 %	

BANCO DE INTERÉS PROMEDIO PONDERADAS  
AL 28 DE FEBRERO DE 2010  
(Cifras en miles de Quetzales)

<b>ACTIVO</b>	25,625,861
<b>DISPONIBILIDADES</b>	3,364,504
Caja	857,322
Banco Central	2,129,102
Bancos del País	78,984
Bancos del Exterior	25,335
Cheques a Compensar	235,521
Giros sobre el Exterior	38,239
<b>INVERSIONES</b>	5,052,610
En Títulos-Valores para Negociación	-
En Títulos-Valores para la Venta	4,144,552
En Títulos-Valores para su Vencimiento	602,143
Operaciones de Reporto	312,500
Certificados de Participación	-
Intereses Pagados en Compra de Valores	301
<b>SUMA</b>	5,059,495
(-) Estimaciones por Valuación	6,885
<b>CARTERA DE CRÉDITOS</b>	15,837,650
Vigente	16,091,733
Vencidos	158,381
<b>SUMA</b>	16,250,114
(-) Estimaciones Por Valuación	412,463
<b>PRODUCTOS FINANCIEROS POR COBRAR</b>	217,166
CUENTAS POR COBRAR (Neto)	129,137
ACTIVOS REALIZABLES (Neto)	104,460
INVERSIONES PERMANENTES (Neto)	98,713
OTRAS INVERSIONES (Neto)	52,400
SUCURSALES, CASA MATRIZ Y DEPARTAMENTOS ADSCRITOS	-
INMUEBLES Y MUEBLES (Neto)	526,761
CARGOS DIFERIDOS (Neto)	242,460
<b>PASIVO</b>	22,493,837
<b>OBLIGACIONES DEPOSITARIAS</b>	20,479,698
Depósitos Monetarios	8,518,123
Depósitos de Ahorro	5,497,954
Depósitos a Plazo	6,327,587
Depósitos a la Orden	84,268
Depósitos con Restricciones	51,765
<b>CRÉDITOS OBTENIDOS</b>	889,538
Del Banco Central	-
De Instituciones Financieras Nacionales	13,000
De Instituciones Financieras Extranjeras	876,538
Organismos Internacionales	-
<b>OBLIGACIONES FINANCIERAS</b>	326,530
GASTOS FINANCIEROS POR PAGAR	80,948
CUENTAS POR PAGAR	474,920
PROVISIONES	61,606
SUCURSALES, CASA MATRIZ Y DEPARTAMENTOS ADSCRITOS	-
OTRAS OBLIGACIONES	-
CRÉDITOS DIFERIDOS	16,412
<b>SUMA</b>	22,329,651
OTRAS CUENTAS ACREEDORAS	164,185
<b>CAPITAL CONTABLE</b>	3,132,024
<b>CAPITAL PAGADO</b>	1,027,593
Capital Autorizado	1,500,000
(-) Capital No Pagado	472,407
Casa Matriz, Capital Asignado	-
<b>APORTACIONES PERMANENTES</b>	34,389
RESERVA DE CAPITAL	1,278,800
RESERVAS PARA ACTIVOS EXTRAORDINARIOS	-
REVALUACIÓN DE ACTIVOS	32,204
<b>OBLIGACIONES SUBORDINADAS</b>	405,965
GANANCIAS Y PÉRDIDAS POR FUSIÓN	-
VALUACIÓN DE ACTIVOS DE RECUPERACIÓN DUDOSA	-
PROVISION DE BENEFICIOS A EMPLEADOS	-
AJUSTES AL IMPUESTO SOBRE LA RENTA	-
GANANCIAS O PÉRDIDAS POR CAMBIOS EN EL VALOR DE MERCADO DE LAS INVERSIONES	14,285
RESULTADOS DE EJERCICIOS ANTERIORES	226,774
RESULTADOS DEL EJERCICIO	112,014
<b>TOTAL IGUAL A LA SUMA DEL ACTIVO</b>	25,625,861
<b>ESTADO DE RESULTADOS</b>	
<b>PRODUCTOS FINANCIEROS</b>	433,422
GASTOS FINANCIEROS	141,618
MARGEN POR INVERSIÓN	291,804
PRODUCTOS POR SERVICIOS	37,353
GASTOS POR SERVICIOS	17,137
MARGEN POR SERVICIOS	20,216
<b>OTROS PRODUCTOS Y GASTOS DE OPERACIÓN</b>	
Productos	20,764
Gastos	11,065
<b>MARGEN OTROS PRODUCTOS Y GASTOS DE OPERACIÓN</b>	9,699
<b>MARGEN OPERACIONAL BRUTO</b>	321,720
GASTOS DE ADMINISTRACIÓN	187,051
<b>MARGEN OPERACIONAL NETO</b>	134,669
<b>PRODUCTOS Y GASTOS EXTRAORDINARIOS</b>	803
Productos Extraordinarios	1,247
Gastos Extraordinarios	444
<b>PRODUCTOS Y GASTOS DE EJERCICIOS ANTERIORES</b>	-54
Productos de Ejercicios Anteriores	1
Gastos de Ejercicios Anteriores	55
<b>GANANCIA (PÉRDIDA) BRUTA</b>	135,419
IMPUESTO SOBRE LA RENTA	23,404
<b>GANANCIA (PÉRDIDA) NETA</b>	112,014

<b>TASAS DE INTERÉS PROMEDIO PONDERADAS</b>	<b>MONEDA NACIONAL</b>	<b>MONEDA EXTRANJERA</b>
<b>OPERACIONES ACTIVAS</b>		
Préstamos	14.47 %	7.29 %
Documentos Descontados	.00 %	.00 %
<b>OPERACIONES PASIVAS</b>		
Depósitos Monetarios	.82 %	1.35 %
Depósitos de Ahorro	1.82 %	.97 %
Depósitos a Plazo	6.59 %	4.95 %
Bonos	8.87 %	.00 %
Pagarés Financieros	.00 %	.00 %
Obligaciones Subordinadas	.00 %	.00 %
Obligaciones Financieras con Restricciones	.00 %	.00 %
Obligaciones Convertibles en Acciones	.00 %	.00 %
<b>ENCAJE LEGAL</b>	<b>MONEDA NACIONAL</b>	<b>MONEDA EXTRANJERA /1</b>
<b>ENCAJE COMPUTABLE</b>	2,897,502	16,896
<b>ENCAJE REQUERIDO</b>	2,871,785	16,217
<b>POSICIÓN</b>	25,716	679
<b>CARTERA DE CRÉDITOS</b>	<b>MONEDA NACIONAL</b>	<b>MONEDA EXTRANJERA</b>
<b>TOTAL DE CARTERA DE CRÉDITOS (BRUTA)</b>	100.00 %	100.00 %
Vigente	98.94 %	99.73 %
Vencidos en Proceso de Prórroga	.00 %	.00 %
Vencidos en Cobro Administrativo	.85 %	.15 %
Vencidos en Cobro Judicial	.21 %	.12 %
Monto total de Cartera de Créditos (Bruta)	14,453,357	1,796,756
<b>DEPÓSITOS</b>	<b>MONEDA NACIONAL</b>	<b>MONEDA EXTRANJERA</b>
No. de Cuentas Depósitos Monetarios	913,101	4,608
Monto Depósitos Monetarios	8,109,402	408,721
No. de Cuentas Depósitos de Ahorro	2,126,598	11,465
Monto Depósitos de Ahorro	5,374,237	123,718
No. de Cuentas Depósitos a Plazo	29,976	363
Monto Depósitos a Plazo	5,987,032	340,555
No. de Cuentas a la Orden	166	1
Monto Depósitos a la Orden	83,073	1,195
No. de Cuentas Depósitos con Restricciones	5,549	32
Monto Depósitos con Restricciones	51,189	576
No. de Obligaciones Financieras	46	0
Monto Obligaciones Financieras	326,530	0
<b>POSICIÓN PATRIMONIAL</b>		
<b>CAPITAL COMPUTABLE</b>	3,292,685	
<b>CAPITAL REQUERIDO</b>	1,794,738	
<b>POSICIÓN</b>	1,497,947	
<b>INDICADORES FINANCIEROS</b>		
<b>LIQUIDEZ</b>		
Encaje Computable en relación a los Depósitos		
Moneda Nacional	14.78%	
Moneda Extranjera	15.77%	
Liquidez Inmediata	16.17 %	
<b>SOLVENCIA</b>		
Patrimonio en relación a Activos	12.22 %	
Patrimonio en relación a Cartera de Créditos	19.27 %	
Patrimonio en relación a las Captaciones	15.05 %	
<b>RENTABILIDAD</b>		
Rentabilidad sobre Patrimonio	21.46 %	
Rentabilidad sobre Activos	2.62 %	
Eficiencia	41.86 %	
<b>CALIDAD DE ACTIVOS</b>		
Cartera Vigente en relación a Cartera Bruta	99.03 %	
Cobertura de Cartera Crediticia en Riesgo	260.43 %	

1/ Cifras en miles de Dólares.



**BANCO INTERNACIONAL, S. A.**  
**AL 28 DE FEBRERO DE 2010**  
**(Cifras en miles de Quetzales)**

<b>ACTIVO</b>	3,782,154
<b>DISPONIBILIDADES</b>	842,375
Caja	72,235
Banco Central	436,919
Bancos del País	30,000
Bancos del Exterior	165,049
Cheques a Compensar	123,294
Giros sobre el Exterior	14,878
<b>INVERSIONES</b>	420,211
En Títulos-Valores para Negociación	-
En Títulos-Valores para la Venta	372,586
En Títulos-Valores para su Vencimiento	27,626
Operaciones de Reporto	20,000
Certificados de Participación	-
Intereses Pagados en Compra de Valores	-
<b>SUMA</b>	420,211
(-) Estimaciones por Valuación	-
<b>CARTERA DE CRÉDITOS</b>	2,271,026
Vigente	2,281,445
Vencidos	49,791
<b>SUMA</b>	2,331,236
(-) Estimaciones Por Valuación	60,210
<b>PRODUCTOS FINANCIEROS POR COBRAR</b>	9,631
CUENTAS POR COBRAR (Neto)	9,322
ACTIVOS REALIZABLES (Neto)	30,897
INVERSIONES PERMANENTES (Neto)	16,408
OTRAS INVERSIONES (Neto)	770
<b>SUCURSALES, CASA MATRIZ Y DEPARTAMENTOS ADSCRITOS</b>	-
INMUEBLES Y MUEBLES (Neto)	131,534
CARGOS DIFERIDOS (Neto)	49,979
<b>PASIVO</b>	3,482,614
<b>OBLIGACIONES DEPOSITARIAS</b>	3,080,312
Depósitos Monetarios	1,111,079
Depósitos de Ahorro	618,276
Depósitos a Plazo	1,341,803
Depósitos a la Orden	5,911
Depósitos con Restricciones	3,244
<b>CRÉDITOS OBTENIDOS</b>	128,911
Del Banco Central	-
De Instituciones Financieras Nacionales	-
De Instituciones Financieras Extranjeras	128,911
Organismos Internacionales	-
<b>OBLIGACIONES FINANCIERAS</b>	31,143
GASTOS FINANCIEROS POR PAGAR	11,731
CUENTAS POR PAGAR	157,750
PROVISIONES	4,672
<b>SUCURSALES, CASA MATRIZ Y DEPARTAMENTOS ADSCRITOS</b>	-
OTRAS OBLIGACIONES	48,974
CRÉDITOS DIFERIDOS	11,472
<b>SUMA</b>	3,474,965
<b>OTRAS CUENTAS ACREEDORAS</b>	7,649
<b>CAPITAL CONTABLE</b>	299,540
<b>CAPITAL PAGADO</b>	217,737
Capital Autorizado	300,000
(-) Capital No Pagado	82,263
Casa Matriz, Capital Asignado	-
<b>APORTACIONES PERMANENTES</b>	-
RESERVA DE CAPITAL	60,119
RESERVAS PARA ACTIVOS EXTRAORDINARIOS	-
REVALUACIÓN DE ACTIVOS	16,476
<b>OBLIGACIONES SUBORDINADAS</b>	-
GANANCIAS Y PÉRDIDAS POR FUSIÓN	-
VALUACIÓN DE ACTIVOS DE RECUPERACIÓN DUDOSA	34,747
PROVISION DE BENEFICIOS A EMPLEADOS	-
AJUSTES AL IMPUESTO SOBRE LA RENTA	-
GANANCIAS O PÉRDIDAS POR CAMBIOS EN EL VALOR DE MERCADO DE LAS INVERSIONES	-
RESULTADOS DE EJERCICIOS ANTERIORES	33,042
RESULTADOS DEL EJERCICIO	6,913
<b>TOTAL IGUAL A LA SUMA DEL ACTIVO</b>	3,782,154
<b>ESTADO DE RESULTADOS</b>	
<b>PRODUCTOS FINANCIEROS</b>	50,813
<b>GASTOS FINANCIEROS</b>	21,281
<b>MARGEN POR INVERSIÓN</b>	29,532
<b>PRODUCTOS POR SERVICIOS</b>	5,868
<b>GASTOS POR SERVICIOS</b>	259
<b>MARGEN POR SERVICIOS</b>	5,609
<b>OTROS PRODUCTOS Y GASTOS DE OPERACIÓN</b>	
Productos	2,923
Gastos	2,069
<b>MARGEN OTROS PRODUCTOS Y GASTOS DE OPERACIÓN</b>	854
<b>MARGEN OPERACIONAL BRUTO</b>	35,995
<b>GASTOS DE ADMINISTRACIÓN</b>	29,334
<b>MARGEN OPERACIONAL NETO</b>	6,661
<b>PRODUCTOS Y GASTOS EXTRAORDINARIOS</b>	135
Productos Extraordinarios	169
Gastos Extraordinarios	35
<b>PRODUCTOS Y GASTOS DE EJERCICIOS ANTERIORES</b>	117
Productos de Ejercicios Anteriores	157
Gastos de Ejercicios Anteriores	39
<b>GANANCIA (PÉRDIDA) BRUTA</b>	6,913
<b>IMPUESTO SOBRE LA RENTA</b>	-
<b>GANANCIA (PÉRDIDA) NETA</b>	6,913

<b>TASAS DE INTERÉS PROMEDIO PONDERADAS</b>	<b>MONEDA NACIONAL</b>	<b>MONEDA EXTRANJERA</b>
<b>OPERACIONES ACTIVAS</b>		
Préstamos	11.32 %	8.63 %
Documentos Descontados	.00 %	.00 %
<b>OPERACIONES PASIVAS</b>		
Depósitos Monetarios	.95 %	1.79 %
Depósitos de Ahorro	2.22 %	2.78 %
Depósitos a Plazo	7.43 %	4.94 %
Bonos	7.07 %	.00 %
Pagarés Financieros	.00 %	.00 %
Obligaciones Subordinadas	.00 %	3.86 %
Obligaciones Financieras con Restricciones	.00 %	.00 %
Obligaciones Convertibles en Acciones	.00 %	.00 %
<b>ENCAJE LEGAL</b>	<b>MONEDA NACIONAL</b>	<b>MONEDA EXTRANJERA /1</b>
ENCAJE COMPUTABLE	310,369	17,358
ENCAJE REQUERIDO	307,693	17,301
POSICIÓN	2,676	57
<b>CARTERA DE CRÉDITOS</b>	<b>MONEDA NACIONAL</b>	<b>MONEDA EXTRANJERA</b>
<b>TOTAL DE CARTERA DE CRÉDITOS (BRUTA)</b>	<b>100.00 %</b>	<b>100.00 %</b>
Vigente	97.33 %	98.88 %
Vencidos en Proceso de Prórroga	.00 %	.00 %
Vencidos en Cobro Administrativo	.97 %	.01 %
Vencidos en Cobro Judicial	1.71 %	1.11 %
Monto total de Cartera de Créditos (Bruta)	1,524,446	806,790
<b>DEPÓSITOS</b>	<b>MONEDA NACIONAL</b>	<b>MONEDA EXTRANJERA</b>
No. de Cuentas Depósitos Monetarios	21,769	2,219
Monto Depósitos Monetarios	789,048	322,031
No. de Cuentas Depósitos de Ahorro	77,683	3,180
Monto Depósitos de Ahorro	425,770	192,505
No. de Cuentas Depósitos a Plazo	2,381	347
Monto Depósitos a Plazo	878,926	462,877
No. de Cuentas a la Orden	1,135	223
Monto Depósitos a la Orden	3,193	2,718
No. de Cuentas Depósitos con Restricciones	5,322	72
Monto Depósitos con Restricciones	3,057	186
No. de Obligaciones Financieras	210	0
Monto Obligaciones Financieras	31,143	0
<b>POSICIÓN PATRIMONIAL</b>		
<b>CAPITAL COMPUTABLE</b>	359,579	
<b>CAPITAL REQUERIDO</b>	260,677	
<b>POSICIÓN</b>	98,901	
<b>INDICADORES FINANCIEROS</b>		
<b>LIQUIDEZ</b>		
Encaje Computable en relación a los Depósitos		
Moneda Nacional	14.78%	
Moneda Extranjera	14.45%	
Liquidez Inmediata	27.07 %	
<b>SOLVENCIA</b>		
Patrimonio en relación a Activos	7.92 %	
Patrimonio en relación a Cartera de Créditos	12.85 %	
Patrimonio en relación a las Captaciones	9.63 %	
<b>RENTABILIDAD</b>		
Rentabilidad sobre Patrimonio	13.85 %	
Rentabilidad sobre Activos	1.10 %	
Eficiencia	18.51 %	
<b>CALIDAD DE ACTIVOS</b>		
Cartera Vigente en relación a Cartera Bruta	97.86 %	
Cobertura de Cartera Crediticia en Riesgo	120.92 %	

**BANCO REFORMADOR, S. A.**  
**AL 28 DE FEBRERO DE 2010**  
**(Cifras en miles de Quetzales)**

<b>ACTIVO</b>	7,827,169
<b>DISPONIBILIDADES</b>	1,573,789
Caja	105,819
Banco Central	883,203
Bancos del País	109,993
Bancos del Exterior	295,153
Cheques a Compensar	179,621
Giros sobre el Exterior	-
<b>INVERSIONES</b>	1,533,177
En Títulos-Valores para Negociación	-
En Títulos-Valores para la Venta	-
En Títulos-Valores para su Vencimiento	1,513,177
Operaciones de Reporto	20,000
Certificados de Participación	-
Intereses Pagados en Compra de Valores	-
<b>SUMA</b>	1,533,177
(-) Estimaciones por Valuación	-
<b>CARTERA DE CRÉDITOS</b>	4,325,003
Vigente	4,292,181
Vencidos	161,198
<b>SUMA</b>	4,453,380
(-) Estimaciones Por Valuación	128,376
<b>PRODUCTOS FINANCIEROS POR COBRAR</b>	56,621
<b>CUENTAS POR COBRAR (Neto)</b>	64,151
<b>ACTIVOS REALIZABLES (Neto)</b>	5,367
<b>INVERSIONES PERMANENTES (Neto)</b>	53,655
<b>OTRAS INVERSIONES (Neto)</b>	8,097
<b>SUCURSALES, CASA MATRIZ Y DEPARTAMENTOS ADSCRITOS</b>	-
INMUEBLES Y MUEBLES (Neto)	173,492
<b>CARGOS DIFERIDOS (Neto)</b>	33,815
<b>PASIVO</b>	7,059,658
<b>OBLIGACIONES DEPOSITARIAS</b>	6,397,463
Depósitos Monetarios	2,193,036
Depósitos de Ahorro	1,154,824
Depósitos a Plazo	3,029,425
Depósitos a la Orden	5,581
Depósitos con Restricciones	14,597
<b>CRÉDITOS OBTENIDOS</b>	421,591
Del Banco Central	-
De Instituciones Financieras Nacionales	-
De Instituciones Financieras Extranjeras	421,591
Organismos Internacionales	-
<b>OBLIGACIONES FINANCIERAS</b>	-
<b>GASTOS FINANCIEROS POR PAGAR</b>	21,517
<b>CUENTAS POR PAGAR</b>	182,511
<b>PROVISIONES</b>	4,370
<b>SUCURSALES, CASA MATRIZ Y DEPARTAMENTOS ADSCRITOS</b>	-
<b>OTRAS OBLIGACIONES</b>	-
<b>CRÉDITOS DIFERIDOS</b>	3,853
<b>SUMA</b>	7,031,304
<b>OTRAS CUENTAS ACREEDORAS</b>	28,354
<b>CAPITAL CONTABLE</b>	767,511
<b>CAPITAL PAGADO</b>	392,500
Capital Autorizado	800,000
(-) Capital No Pagado	407,500
Casa Matriz, Capital Asignado	-
<b>APORTACIONES PERMANENTES</b>	-
<b>RESERVA DE CAPITAL</b>	150,251
<b>RESERVAS PARA ACTIVOS EXTRAORDINARIOS</b>	-
<b>REVALUACIÓN DE ACTIVOS</b>	-
<b>OBLIGACIONES SUBORDINADAS</b>	112,554
<b>GANANCIAS Y PÉRDIDAS POR FUSIÓN</b>	-
<b>VALUACIÓN DE ACTIVOS DE RECUPERACIÓN DUDOSA</b>	12,590
<b>PROVISION DE BENEFICIOS A EMPLEADOS</b>	-
<b>AJUSTES AL IMPUESTO SOBRE LA RENTA</b>	-
<b>GANANCIAS O PÉRDIDAS POR CAMBIOS EN EL VALOR DE MERCADO DE LAS INVERSIONES</b>	-
<b>RESULTADOS DE EJERCICIOS ANTERIORES</b>	110,656
<b>RESULTADOS DEL EJERCICIO</b>	14,140
<b>TOTAL IGUAL A LA SUMA DEL ACTIVO</b>	7,827,169
<b>ESTADO DE RESULTADOS</b>	
<b>PRODUCTOS FINANCIEROS</b>	95,418
<b>GASTOS FINANCIEROS</b>	46,747
<b>MARGEN POR INVERSIÓN</b>	48,671
<b>PRODUCTOS POR SERVICIOS</b>	6,249
<b>GASTOS POR SERVICIOS</b>	515
<b>MARGEN POR SERVICIOS</b>	5,734
<b>OTROS PRODUCTOS Y GASTOS DE OPERACIÓN</b>	
Productos	5,522
Gastos	9,005
<b>MARGEN OTROS PRODUCTOS Y GASTOS DE OPERACIÓN</b>	-3,483
<b>MARGEN OPERACIONAL BRUTO</b>	50,922
<b>GASTOS DE ADMINISTRACIÓN</b>	37,168
<b>MARGEN OPERACIONAL NETO</b>	13,754
<b>PRODUCTOS Y GASTOS EXTRAORDINARIOS</b>	472
Productos Extraordinarios	496
Gastos Extraordinarios	24
<b>PRODUCTOS Y GASTOS DE EJERCICIOS ANTERIORES</b>	-86
Productos de Ejercicios Anteriores	4
Gastos de Ejercicios Anteriores	90
<b>GANANCIA (PÉRDIDA) BRUTA</b>	14,140
<b>IMPUESTO SOBRE LA RENTA</b>	-
<b>GANANCIA (PÉRDIDA) NETA</b>	14,140

<b>TASAS DE INTERÉS PROMEDIO PONDERADAS</b>	<b>MONEDA NACIONAL</b>	<b>MONEDA EXTRANJERA</b>
<b>OPERACIONES ACTIVAS</b>		
Préstamos	10.31 %	8.79 %
Documentos Descontados	11.26 %	7.37 %
<b>OPERACIONES PASIVAS</b>		
Depósitos Monetarios	.93 %	1.00 %
Depósitos de Ahorro	1.67 %	1.12 %
Depósitos a Plazo	7.39 %	5.16 %
Bonos	.00 %	.00 %
Pagarés Financieros	.00 %	.00 %
Obligaciones Subordinadas	.00 %	.00 %
Obligaciones Financieras con Restricciones	.00 %	.00 %
Obligaciones Convertibles en Acciones	.00 %	.00 %
<b>ENCAJE LEGAL</b>	<b>MONEDA NACIONAL</b>	<b>MONEDA EXTRANJERA /1</b>
<b>ENCAJE COMPUTABLE</b>	760,692	21,756
<b>ENCAJE REQUERIDO</b>	754,742	21,310
<b>POSICIÓN</b>	5,950	446
<b>CARTERA DE CRÉDITOS</b>	<b>MONEDA NACIONAL</b>	<b>MONEDA EXTRANJERA</b>
<b>TOTAL DE CARTERA DE CRÉDITOS (BRUTA)</b>	100.00 %	100.00 %
Vigente	96.02 %	97.15 %
Vencidos en Proceso de Prórroga	2.01 %	1.81 %
Vencidos en Cobro Administrativo	.52 %	.54 %
Vencidos en Cobro Judicial	1.45 %	.50 %
Monto total de Cartera de Créditos (Bruta)	3,034,595	1,418,785
<b>DEPÓSITOS</b>	<b>MONEDA NACIONAL</b>	<b>MONEDA EXTRANJERA</b>
No. de Cuentas Depósitos Monetarios	92,458	4,366
Monto Depósitos Monetarios	1,761,307	431,729
No. de Cuentas Depósitos de Ahorro	185,083	6,702
Monto Depósitos de Ahorro	1,032,842	121,982
No. de Cuentas Depósitos a Plazo	6,214	723
Monto Depósitos a Plazo	2,354,498	674,927
No. de Cuentas a la Orden	137	0
Monto Depósitos a la Orden	5,581	0
No. de Cuentas Depósitos con Restricciones	6,412	136
Monto Depósitos con Restricciones	13,780	816
No. de Obligaciones Financieras	0	0
Monto Obligaciones Financieras	0	0
<b>POSICIÓN PATRIMONIAL</b>		
<b>CAPITAL COMPUTABLE</b>	792,342	
<b>CAPITAL REQUERIDO</b>	499,989	
<b>POSICIÓN</b>	292,353	
<b>INDICADORES FINANCIEROS</b>		
<b>LIQUIDEZ</b>		
Encaje Computable en relación a los Depósitos		
Moneda Nacional	14.72%	
Moneda Extranjera	14.44%	
Liquidez Inmediata	24.60 %	
<b>SOLVENCIA</b>		
Patrimonio en relación a Activos	9.81 %	
Patrimonio en relación a Cartera de Créditos	17.23 %	
Patrimonio en relación a las Captaciones	12.00 %	
<b>RENTABILIDAD</b>		
Rentabilidad sobre Patrimonio	11.05 %	
Rentabilidad sobre Activos	1.08 %	
Eficiencia	27.01 %	
<b>CALIDAD DE ACTIVOS</b>		
Cartera Vigente en relación a Cartera Bruta	96.38 %	
Cobertura de Cartera Crediticia en Riesgo	79.64 %	

1/ Cifras en miles de Dólares.

AL 28 DE FEBRERO DE 2010  
(Cifras en miles de Quetzales)

ACTIVO		TASAS DE INTERÉS PROMEDIO PONDERADAS			MONEDA NACIONAL	MONEDA EXTRANJERA
DISPONIBILIDADES		322,326	OPERACIONES ACTIVAS			
Caja		32,360	Préstamos			12.61 %
Banco Central		3,133	Documentos Descontados			9.22 %
Bancos del País		22,290	OPERACIONES PASIVAS			.00 %
Bancos del Exterior		3,470	Depósitos Monetarios			2.52 %
Cheques a Compensar		548	Depósitos de Ahorro			.00 %
Giros sobre el Exterior		2,919	Depósitos a Plazo			4.17 %
INVERSIONES		-	Bonos			.00 %
En Títulos-Valores para Negociación		228,329	Pagarés Financieros			.00 %
En Títulos-Valores para la Venta		-	Obligaciones Subordinadas			.00 %
En Títulos-Valores para su Vencimiento		202,405	Obligaciones Financieras con Restricciones			.00 %
Operaciones de Reporto		36,939	Obligaciones Convertibles en Acciones			.00 %
Certificados de Participación		-	ENCAJE LEGAL			MONEDA NACIONAL
Intereses Pagados en Compra de Valores		-	ENCAJE COMPUTABLE			MONEDA EXTRANJERA /1
SUMA		11,016	ENCAJE REQUERIDO			
(-) Estimaciones por Valuación		14,954	POSICIÓN			
CARTERA DE CRÉDITOS		15,136	CARTERA DE CRÉDITOS			MONEDA NACIONAL
Vigente		118	TOTAL DE CARTERA DE CRÉDITOS (BRUTA)			MONEDA EXTRANJERA
Vencidos		15,254	Vigente			
SUMA		300	Vencidos en Proceso de Prórroga			
(-) Estimaciones Por Valuación		11,080	Vencidos en Cobro Administrativo			
PRODUCTOS FINANCIEROS POR COBRAR		8,827	Vencidos en Cobro Judicial			
CUENTAS POR COBRAR (Neto)		11,295	Monto total de Cartera de Créditos (Bruta)			
ACTIVOS REALIZABLES (Neto)		576	DEPÓSITOS			MONEDA NACIONAL
INVERSIONES PERMANENTES (Neto)		784	No. de Cuentas Depósitos Monetarios			MONEDA EXTRANJERA
OTRAS INVERSIONES (Neto)		-	Monto Depósitos Monetarios			
SUCURSALES, CASA MATRIZ Y DEPARTAMENTOS		11,985	No. de Cuentas Depósitos de Ahorro			
ADSCRITOS		2,156	Monto Depósitos de Ahorro			
INMUEBLES Y MUEBLES (Neto)		166,189	No. de Cuentas Depósitos a Plazo			
CARGOS DIFERIDOS (Neto)		57,161	Monto Depósitos a Plazo			
PASIVO		251,178	No. de Cuentas a la Orden			
OBLIGACIONES DEPOSITARIAS		47,901	Monto Depósitos a la Orden			
Depósitos Monetarios		60,875	No. de Cuentas Depósitos con Restricciones			
Depósitos de Ahorro		46	Monto Depósitos con Restricciones			
Depósitos a Plazo		204	No. de Obligaciones Financieras			
Depósitos a la Orden		41,996	Monto Obligaciones Financieras			
Depósitos con Restricciones		-	POSICIÓN PATRIMONIAL			
CRÉDITOS OBTENIDOS		-	CAPITAL COMPUTABLE			
Del Banco Central		-	CAPITAL REQUERIDO			
De Instituciones Financieras Nacionales		41,996	POSICIÓN			
De Instituciones Financieras Extranjeras		-	INDICADORES FINANCIEROS			
Organismos Internacionales		-	LIQUIDEZ			
OBLIGACIONES FINANCIERAS		-	Encaje Computable en relación a los Depósitos			
GASTOS FINANCIEROS POR PAGAR		691	Moneda Nacional			
CUENTAS POR PAGAR		15,832	Moneda Extranjera			
PROVISIONES		2,168	Liquidez Inmediata			
SUCURSALES, CASA MATRIZ Y DEPARTAMENTOS		-	SOLVENCIA			
ADSCRITOS		-	Patrimonio en relación a Activos			
OTRAS OBLIGACIONES		96	Patrimonio en relación a Cartera de Créditos			
CRÉDITOS DIFERIDOS		226,971	Patrimonio en relación a las Captaciones			
SUMA		24,207	RENTABILIDAD			
OTRAS CUENTAS ACREEDORAS		71,148	Rentabilidad sobre Patrimonio			
CAPITAL CONTABLE		63,163	Rentabilidad sobre Activos			
CAPITAL PAGADO		200,000	Eficiencia			
Capital Autorizado		136,837	CALIDAD DE ACTIVOS			
(-) Capital No Pagado		-	Cartera Vigente en relación a Cartera Bruta			
Casa Matriz, Capital Asignado		-	Cobertura de Cartera Crediticia en Riesgo			
APORTACIONES PERMANENTES		6,495				
RESERVA DE CAPITAL		-				
RESERVAS PARA ACTIVOS EXTRAORDINARIOS		432				
REVALUACIÓN DE ACTIVOS		-				
OBLIGACIONES SUBORDINADAS		-				
GANANCIAS Y PÉRDIDAS POR FUSIÓN		300				
VALUACIÓN DE ACTIVOS DE RECUPERACIÓN DUDOSA		-				
PROVISION DE BENEFICIOS A EMPLEADOS		-				
AJUSTES AL IMPUESTO SOBRE LA RENTA		-				
GANANCIAS O PÉRDIDAS POR CAMBIOS EN EL VALOR DE		-				
MERCADO DE LAS INVERSIONES		-				
RESULTADOS DE EJERCICIOS ANTERIORES		1,357				
RESULTADOS DEL EJERCICIO		322,326				
TOTAL IGUAL A LA SUMA DEL ACTIVO						
ESTADO DE RESULTADOS						
PRODUCTOS FINANCIEROS		7,368				
GASTOS FINANCIEROS		1,923				
MARGEN POR INVERSIÓN		5,445				
PRODUCTOS POR SERVICIOS		406				
GASTOS POR SERVICIOS		-				
MARGEN POR SERVICIOS		406				
OTROS PRODUCTOS Y GASTOS DE OPERACIÓN		20				
Productos		25				
Gastos		-4				
MARGEN OTROS PRODUCTOS Y GASTOS DE OPERACIÓN		5,846				
MARGEN OPERACIONAL BRUTO		4,312				
GASTOS DE ADMINISTRACIÓN		1,534				
MARGEN OPERACIONAL NETO		-23				
PRODUCTOS Y GASTOS EXTRAORDINARIOS		203				
Productos Extraordinarios		225				
Gastos Extraordinarios		13				
PRODUCTOS Y GASTOS DE EJERCICIOS ANTERIORES		17				
Productos de Ejercicios Anteriores		4				
Gastos de Ejercicios Anteriores		1,524				
GANANCIA (PÉRDIDA) BRUTA		167				
IMPUESTO SOBRE LA RENTA		1,357				
GANANCIA (PÉRDIDA) NETA						

1/ Cifras en miles de Dólares.

**BANCO AMERICANO, S. A.**  
**AL 28 DE FEBRERO DE 2010**  
**(Cifras en miles de Quetzales)**

		TASAS DE INTERÉS PROMEDIO PONDERADAS	MONEDA NACIONAL	MONEDA EXTRANJERA
<b>ACTIVO</b>				
<b>DISPONIBILIDADES</b>		<b>OPERACIONES ACTIVAS</b>		
Caja	296,347	Préstamos	11.49 %	10.06 %
Banco Central	52,425	Documentos Descontados	.00 %	.00 %
Bancos del País	1,289	<b>OPERACIONES PASIVAS</b>		
Bancos del Exterior	17,423	Depósitos Monetarios	.01 %	.00 %
Cheques a Compensar	20,080	Depósitos de Ahorro	5.42 %	2.26 %
Giros sobre el Exterior	4,431	Depósitos a Plazo	5.62 %	5.55 %
<b>INVERSIONES</b>		Bonos	7.61 %	5.66 %
En Títulos-Valores para Negociación	28,506	Pagarés Financieros	.00 %	.00 %
En Títulos-Valores para la Venta	-	Obligaciones Subordinadas	.00 %	.00 %
En Títulos-Valores para su Vencimiento	9,969	Obligaciones Financieras con Restricciones	.00 %	.00 %
Operaciones de Reporto	18,502	Obligaciones Convertibles en Acciones	.00 %	.00 %
Certificados de Participación	-	<b>ENCAJE LEGAL</b>		
Intereses Pagados en Compra de Valores	35	ENCAJE COMPUTABLE	12,426	1,041
SUMA	28,506	ENCAJE REQUERIDO	11,012	820
(-) Estimaciones por Valuación	-	POSICIÓN	1,413	221
CARTERA DE CRÉDITOS	175,432	<b>CARTERA DE CRÉDITOS</b>		
Vigente	170,418	TOTAL DE CARTERA DE CRÉDITOS (BRUTA)	100.00 %	100.00 %
Vencidos	8,457	Vigente	92.71 %	99.18 %
SUMA	178,875	Vencidos en Proceso de Prórroga	.27 %	.00 %
(-) Estimaciones Por Valuación	3,443	Vencidos en Cobro Administrativo	.37 %	.82 %
PRODUCTOS FINANCIEROS POR COBRAR	1,355	Vencidos en Cobro Judicial	6.65 %	.00 %
CUENTAS POR COBRAR (Neto)	24,117	Monto total de Cartera de Créditos (Bruta)	107,954	70,921
ACTIVOS REALIZABLES (Neto)	988	<b>DEPÓSITOS</b>		
INVERSIONES PERMANENTES (Neto)	371	No. de Cuentas Depósitos Monetarios	552	156
OTRAS INVERSIONES (Neto)	12,364	Monto Depósitos Monetarios	22,110	10,955
SUCURSALES, CASA MATRIZ Y DEPARTAMENTOS	-	No. de Cuentas Depósitos de Ahorro	290	73
ADSCRITOS	-	Monto Depósitos de Ahorro	14,347	3,960
INMUEBLES Y MUEBLES (Neto)	562	No. de Cuentas Depósitos a Plazo	39	33
CARGOS DIFERIDOS (Neto)	227	Monto Depósitos a Plazo	26,981	28,656
<b>PASIVO</b>		No. de Cuentas a la Orden	1	0
OBLIGACIONES DEPOSITARIAS	238,234	Monto Depósitos a la Orden	5	0
Depósitos Monetarios	107,217	No. de Cuentas Depósitos con Restricciones	34	0
Depósitos de Ahorro	33,065	Monto Depósitos con Restricciones	204	0
Depósitos a Plazo	18,306	No. de Obligaciones Financieras	28	31
Depósitos a la Orden	55,637	Monto Obligaciones Financieras	42,890	70,767
Depósitos con Restricciones	5	<b>POSICIÓN PATRIMONIAL</b>		
<b>CRÉDITOS OBTENIDOS</b>		CAPITAL COMPUTABLE	56,280	
Del Banco Central	7,611	CAPITAL REQUERIDO	22,473	
De Instituciones Financieras Nacionales	-	POSICIÓN	33,807	
De Instituciones Financieras Extranjeras	-	<b>INDICADORES FINANCIEROS</b>		
Organismos Internacionales	7,611	<b>LIQUIDEZ</b>		
OBLIGACIONES FINANCIERAS	113,657	Encaje Computable en relación a los Depósitos		
GASTOS FINANCIEROS POR PAGAR	495	Moneda Nacional	19.52%	
CUENTAS POR PAGAR	7,512	Moneda Extranjera	19.50%	
PROVISIONES	387	Liquidez Inmediata	23.74 %	
SUCURSALES, CASA MATRIZ Y DEPARTAMENTOS	-	<b>SOLVENCIA</b>		
ADSCRITOS	-	Patrimonio en relación a Activos	19.61 %	
OTRAS OBLIGACIONES	-	Patrimonio en relación a Cartera de Créditos	32.49 %	
CRÉDITOS DIFERIDOS	-	Patrimonio en relación a las Captaciones	26.31 %	
SUMA	236,879	<b>RENTABILIDAD</b>		
OTRAS CUENTAS ACREEDORAS	1,355	Rentabilidad sobre Patrimonio	15.70 %	
<b>CAPITAL CONTABLE</b>		Rentabilidad sobre Activos	3.08 %	
CAPITAL PAGADO	58,113	Eficiencia	51.59 %	
Capital Autorizado	25,000	<b>CALIDAD DE ACTIVOS</b>		
(-) Capital No Pagado	200,000	Cartera Vigente en relación a Cartera Bruta	95.27 %	
Casa Matriz, Capital Asignado	175,000	Cobertura de Cartera Crediticia en Riesgo	40.72 %	
APORTACIONES PERMANENTES	-			
RESERVA DE CAPITAL	14,573			
RESERVAS PARA ACTIVOS EXTRAORDINARIOS	-			
REVALUACIÓN DE ACTIVOS	-			
OBLIGACIONES SUBORDINADAS	-			
GANANCIAS Y PÉRDIDAS POR FUSIÓN	-			
VALUACIÓN DE ACTIVOS DE RECUPERACIÓN DUDOSA	2,789			
PROVISION DE BENEFICIOS A EMPLEADOS	-			
AJUSTES AL IMPUESTO SOBRE LA RENTA	-			
GANANCIAS O PÉRDIDAS POR CAMBIOS EN EL VALOR DE	71			
MERCADO DE LAS INVERSIONES	-			
RESULTADOS DE EJERCICIOS ANTERIORES	19,736			
RESULTADOS DEL EJERCICIO	1,521			
<b>TOTAL IGUAL A LA SUMA DEL ACTIVO</b>				
<b>ESTADO DE RESULTADOS</b>				
PRODUCTOS FINANCIEROS	4,936			
GASTOS FINANCIEROS	1,998			
MARGEN POR INVERSIÓN	2,939			
PRODUCTOS POR SERVICIOS	109			
GASTOS POR SERVICIOS	38			
MARGEN POR SERVICIOS	71			
OTROS PRODUCTOS Y GASTOS DE OPERACIÓN	-			
Productos	281			
Gastos	1			
MARGEN OTROS PRODUCTOS Y GASTOS DE	279			
OPERACIÓN	-			
MARGEN OPERACIONAL BRUTO	3,289			
GASTOS DE ADMINISTRACIÓN	1,592			
MARGEN OPERACIONAL NETO	1,697			
PRODUCTOS Y GASTOS EXTRAORDINARIOS	0			
Productos Extraordinarios	0			
Gastos Extraordinarios	-			
PRODUCTOS Y GASTOS DE EJERCICIOS ANTERIORES	35			
Productos de Ejercicios Anteriores	68			
Gastos de Ejercicios Anteriores	33			
GANANCIA (PÉRDIDA) BRUTA	1,732			
IMPUESTO SOBRE LA RENTA	211			
GANANCIA (PÉRDIDA) NETA	1,521			

1/ Cifras en miles de Dólares.

**BANCO PROMERICA, S. A.**  
**AL 28 DE FEBRERO DE 2010**  
**(Cifras en miles de Quetzales)**

<b>ACTIVO</b>	1,290,188
<b>DISPONIBILIDADES</b>	276,785
Caja	21,713
Banco Central	129,998
Bancos del País	17,130
Bancos del Exterior	80,699
Cheques a Compensar	27,245
Giros sobre el Exterior	-
<b>INVERSIONES</b>	264,480
En Títulos-Valores para Negociación	-
En Títulos-Valores para la Venta	259,480
En Títulos-Valores para su Vencimiento	-
Operaciones de Reporto	5,000
Certificados de Participación	-
Intereses Pagados en Compra de Valores	-
<b>SUMA</b>	264,480
(-) Estimaciones por Valuación	-
<b>CARTERA DE CRÉDITOS</b>	681,657
Vigente	671,353
Vencidos	31,270
<b>SUMA</b>	702,622
(-) Estimaciones Por Valuación	20,966
<b>PRODUCTOS FINANCIEROS POR COBRAR</b>	6,491
CUENTAS POR COBRAR (Neto)	22,952
<b>ACTIVOS REALIZABLES (Neto)</b>	-
<b>INVERSIONES PERMANENTES (Neto)</b>	584
<b>OTRAS INVERSIONES (Neto)</b>	-
<b>SUCURSALES, CASA MATRIZ Y DEPARTAMENTOS</b>	-
<b>ADSCRITOS</b>	-
INMUEBLES Y MUEBLES (Neto)	27,925
<b>CARGOS DIFERIDOS (Neto)</b>	9,314
<b>PASIVO</b>	1,172,618
<b>OBLIGACIONES DEPOSITARIAS</b>	1,046,336
Depósitos Monetarios	180,059
Depósitos de Ahorro	68,915
Depósitos a Plazo	796,628
Depósitos a la Orden	50
Depósitos con Restricciones	683
<b>CRÉDITOS OBTENIDOS</b>	47,056
Del Banco Central	-
De Instituciones Financieras Nacionales	-
De Instituciones Financieras Extranjeras	47,056
Organismos Internacionales	-
<b>OBLIGACIONES FINANCIERAS</b>	-
<b>GASTOS FINANCIEROS POR PAGAR</b>	7,876
CUENTAS POR PAGAR	51,211
PROVISIONES	3,940
<b>SUCURSALES, CASA MATRIZ Y DEPARTAMENTOS</b>	-
<b>ADSCRITOS</b>	-
OTRAS OBLIGACIONES	-
CRÉDITOS DIFERIDOS	10,280
<b>SUMA</b>	1,166,699
<b>OTRAS CUENTAS ACREEDORAS</b>	5,919
<b>CAPITAL CONTABLE</b>	117,569
<b>CAPITAL PAGADO</b>	100,000
Capital Autorizado	100,000
(-) Capital No Pagado	-
Casa Matriz, Capital Asignado	-
<b>APORTACIONES PERMANENTES</b>	-
RESERVA DE CAPITAL	3,692
RESERVAS PARA ACTIVOS EXTRAORDINARIOS	-
REVALUACIÓN DE ACTIVOS	-
<b>OBLIGACIONES SUBORDINADAS</b>	-
<b>GANANCIAS Y PÉRDIDAS POR FUSIÓN</b>	-
<b>VALUACIÓN DE ACTIVOS DE RECUPERACIÓN DUDOSA</b>	-
<b>PROVISION DE BENEFICIOS A EMPLEADOS</b>	-
<b>AJUSTES AL IMPUESTO SOBRE LA RENTA</b>	-
<b>GANANCIAS O PÉRDIDAS POR CAMBIOS EN EL VALOR DE</b>	-
<b>MERCADO DE LAS INVERSIONES</b>	-
RESULTADOS DE EJERCICIOS ANTERIORES	10,949
RESULTADOS DEL EJERCICIO	2,928
<b>TOTAL IGUAL A LA SUMA DEL ACTIVO</b>	1,290,188
<b>ESTADO DE RESULTADOS</b>	
<b>PRODUCTOS FINANCIEROS</b>	49,279
<b>GASTOS FINANCIEROS</b>	13,450
<b>MARGEN POR INVERSIÓN</b>	35,829
<b>PRODUCTOS POR SERVICIOS</b>	309
<b>GASTOS POR SERVICIOS</b>	5,458
<b>MARGEN POR SERVICIOS</b>	-5,149
<b>OTROS PRODUCTOS Y GASTOS DE OPERACIÓN</b>	
Productos	734
Gastos	5,284
<b>MARGEN OTROS PRODUCTOS Y GASTOS DE</b>	-4,550
<b>OPERACIÓN</b>	
<b>MARGEN OPERACIONAL BRUTO</b>	26,130
<b>GASTOS DE ADMINISTRACIÓN</b>	23,842
<b>MARGEN OPERACIONAL NETO</b>	2,288
<b>PRODUCTOS Y GASTOS EXTRAORDINARIOS</b>	650
Productos Extraordinarios	852
Gastos Extraordinarios	202
<b>PRODUCTOS Y GASTOS DE EJERCICIOS ANTERIORES</b>	-10
Productos de Ejercicios Anteriores	1
Gastos de Ejercicios Anteriores	11
<b>GANANCIA (PÉRDIDA) BRUTA</b>	2,928
<b>IMPUESTO SOBRE LA RENTA</b>	-
<b>GANANCIA (PÉRDIDA) NETA</b>	2,928

<b>TASAS DE INTERÉS PROMEDIO PONDERADAS</b>	<b>MONEDA NACIONAL</b>	<b>MONEDA EXTRANJERA</b>
<b>OPERACIONES ACTIVAS</b>		
Préstamos	30.72 %	11.67 %
Documentos Descontados	20.00 %	11.81 %
<b>OPERACIONES PASIVAS</b>		
Depósitos Monetarios	.72 %	2.08 %
Depósitos de Ahorro	3.75 %	1.30 %
Depósitos a Plazo	9.61 %	6.05 %
Bonos	.00 %	.00 %
Pagarés Financieros	.00 %	.00 %
Obligaciones Subordinadas	.00 %	.00 %
Obligaciones Financieras con Restricciones	.00 %	.00 %
Obligaciones Convertibles en Acciones	.00 %	.00 %
<b>ENCAJE LEGAL</b>	<b>MONEDA NACIONAL</b>	<b>MONEDA EXTRANJERA /1</b>
<b>ENCAJE COMPUTABLE</b>	111,223	8,081
<b>ENCAJE REQUERIDO</b>	109,939	4,698
<b>POSICIÓN</b>	1,284	3,384
<b>CARTERA DE CRÉDITOS</b>	<b>MONEDA NACIONAL</b>	<b>MONEDA EXTRANJERA</b>
<b>TOTAL DE CARTERA DE CRÉDITOS (BRUTA)</b>	100.00 %	100.00 %
Vigente	95.19 %	97.92 %
Vencidos en Proceso de Prórroga	.00 %	.00 %
Vencidos en Cobro Administrativo	2.53 %	.57 %
Vencidos en Cobro Judicial	2.28 %	1.51 %
Monto total de Cartera de Créditos (Bruta)	609,602	93,020
<b>DEPÓSITOS</b>	<b>MONEDA NACIONAL</b>	<b>MONEDA EXTRANJERA</b>
No. de Cuentas Depósitos Monetarios	9,712	662
Monto Depósitos Monetarios	86,496	93,563
No. de Cuentas Depósitos de Ahorro	54,299	299
Monto Depósitos de Ahorro	34,518	34,397
No. de Cuentas Depósitos a Plazo	1,398	234
Monto Depósitos a Plazo	649,387	147,241
No. de Cuentas a la Orden	397	9
Monto Depósitos a la Orden	44	6
No. de Cuentas Depósitos con Restricciones	332	5
Monto Depósitos con Restricciones	557	126
No. de Obligaciones Financieras	0	0
Monto Obligaciones Financieras	0	0
<b>POSICIÓN PATRIMONIAL</b>		
<b>CAPITAL COMPUTABLE</b>	131,585	
<b>CAPITAL REQUERIDO</b>	84,490	
<b>POSICIÓN</b>	47,095	
<b>INDICADORES FINANCIEROS</b>		
<b>LIQUIDEZ</b>		
Encaje Computable en relación a los Depósitos		
Moneda Nacional	14.43%	
Moneda Extranjera	23.96%	
Liquidez Inmediata	26.45 %	
<b>SOLVENCIA</b>		
Patrimonio en relación a Activos	9.11 %	
Patrimonio en relación a Cartera de Créditos	16.73 %	
Patrimonio en relación a las Captaciones	11.24 %	
<b>RENTABILIDAD</b>		
Rentabilidad sobre Patrimonio	14.94 %	
Rentabilidad sobre Activos	1.36 %	
Eficiencia	8.76 %	
<b>CALIDAD DE ACTIVOS</b>		
Cartera Vigente en relación a Cartera Bruta	95.55 %	
Cobertura de Cartera Crediticia en Riesgo	67.05 %	

1/ Cifras en miles de Dólares.

**BANCO DE ANTIGUA, S. A.**  
**AL 28 DE FEBRERO DE 2010**  
**(Cifras en miles de Quetzales)**

		TASAS DE INTERÉS PROMEDIO PONDERADAS	MONEDA NACIONAL	MONEDA EXTRANJERA
<b>ACTIVO</b>				
<b>DISPONIBILIDADES</b>		<b>OPERACIONES ACTIVAS</b>		
Caja	655,791	Préstamos	36.29 %	.00 %
Banco Central	149,434	Documentos Descontados	.00 %	.00 %
Bancos del País	14,729	<b>OPERACIONES PASIVAS</b>		
Bancos del Exterior	102,701	Depósitos Monetarios	.00 %	.00 %
Cheques a Compensar	29,379	Depósitos de Ahorro	2.93 %	2.64 %
Giros sobre el Exterior	601	Depósitos a Plazo	9.12 %	3.97 %
<b>INVERSIONES</b>	79,457	Bonos	.00 %	.00 %
En Títulos-Valores para Negociación	-	Pagarés Financieros	.00 %	.00 %
En Títulos-Valores para la Venta	79,457	Obligaciones Subordinadas	.00 %	4.63 %
En Títulos-Valores para su Vencimiento	-	Obligaciones Financieras con Restricciones	.00 %	.00 %
Operaciones de Reporto	-	Obligaciones Convertibles en Acciones	.00 %	.00 %
Certificados de Participación	-	<b>ENCAJE LEGAL</b>		
Intereses Pagados en Compra de Valores	-	<b>ENCAJE COMPUTABLE</b>	70,474	7,224
<b>SUMA</b>	79,457	<b>ENCAJE REQUERIDO</b>	67,027	84
(-) Estimaciones por Valuación	-	<b>POSICIÓN</b>	3,447	7,140
<b>CARTERA DE CRÉDITOS</b>	357,533	<b>CARTERA DE CRÉDITOS</b>		
Vigente	353,600	<b>TOTAL DE CARTERA DE CRÉDITOS (BRUTA)</b>	100.00 %	100.00 %
Vencidos	23,977	Vigente	93.64 %	96.69 %
<b>SUMA</b>	377,577	Vencidos en Proceso de Prórroga	.00 %	.00 %
(-) Estimaciones Por Valuación	20,044	Vencidos en Cobro Administrativo	6.29 %	3.31 %
<b>PRODUCTOS FINANCIEROS POR COBRAR</b>	11,806	Vencidos en Cobro Judicial	.07 %	.00 %
<b>CUENTAS POR COBRAR (Neto)</b>	9,355	Monto total de Cartera de Créditos (Bruta)	376,888	689
<b>ACTIVOS REALIZABLES (Neto)</b>	-	<b>DEPÓSITOS</b>		
<b>INVERSIONES PERMANENTES (Neto)</b>	-	No. de Cuentas Depósitos Monetarios	0	0
<b>OTRAS INVERSIONES (Neto)</b>	-	Monto Depósitos Monetarios	0	0
<b>SUCURSALES, CASA MATRIZ Y DEPARTAMENTOS</b>	-	No. de Cuentas Depósitos de Ahorro	81,591	413
<b>ADSCRITOS</b>	-	Monto Depósitos de Ahorro	66,234	2,296
<b>INMUEBLES Y MUEBLES (Neto)</b>	6,703	No. de Cuentas Depósitos a Plazo	2,080	25
<b>CARGOS DIFERIDOS (Neto)</b>	41,504	Monto Depósitos a Plazo	382,861	2,071
<b>PASIVO</b>	541,328	No. de Cuentas a la Orden	9	0
<b>OBLIGACIONES DEPOSITARIAS</b>	454,529	Monto Depósitos a la Orden	339	0
Depósitos Monetarios	-	No. de Cuentas Depósitos con Restricciones	79	1
Depósitos de Ahorro	68,531	Monto Depósitos con Restricciones	727	0
Depósitos a Plazo	384,932	No. de Obligaciones Financieras	0	0
Depósitos a la Orden	339	Monto Obligaciones Financieras	0	0
Depósitos con Restricciones	727	<b>POSICIÓN PATRIMONIAL</b>		
<b>CRÉDITOS OBTENIDOS</b>	-	<b>CAPITAL COMPUTABLE</b>	147,697	
Del Banco Central	-	<b>CAPITAL REQUERIDO</b>	56,688	
De Instituciones Financieras Nacionales	-	<b>POSICIÓN</b>	91,009	
De Instituciones Financieras Extranjeras	-	<b>INDICADORES FINANCIEROS</b>		
Organismos Internacionales	-	<b>LIQUIDEZ</b>		
<b>OBLIGACIONES FINANCIERAS</b>	-	Encaje Computable en relación a los Depósitos		
<b>GASTOS FINANCIEROS POR PAGAR</b>	7,088	Moneda Nacional	15.66%	
<b>CUENTAS POR PAGAR</b>	22,456	Moneda Extranjera	1,350.10%	
<b>PROVISIONES</b>	4,870	Liquidez Inmediata	32.88 %	
<b>SUCURSALES, CASA MATRIZ Y DEPARTAMENTOS</b>	-	<b>SOLVENCIA</b>		
<b>ADSCRITOS</b>	-	Patrimonio en relación a Activos	17.45 %	
<b>OTRAS OBLIGACIONES</b>	28,568	Patrimonio en relación a Cartera de Créditos	30.32 %	
<b>CRÉDITOS DIFERIDOS</b>	-	Patrimonio en relación a las Captaciones	25.18 %	
<b>SUMA</b>	517,511	<b>RENTABILIDAD</b>		
<b>OTRAS CUENTAS ACREEDORAS</b>	23,817	Rentabilidad sobre Patrimonio	25.29 %	
<b>CAPITAL CONTABLE</b>	114,464	Rentabilidad sobre Activos	4.41 %	
<b>CAPITAL PAGADO</b>	93,752	Eficiencia	1.69 %	
Capital Autorizado	160,000	<b>CALIDAD DE ACTIVOS</b>		
(-) Capital No Pagado	66,248	Cartera Vigente en relación a Cartera Bruta	93.65 %	
Casa Matriz, Capital Asignado	-	Cobertura de Cartera Crediticia en Riesgo	83.60 %	
<b>APORTACIONES PERMANENTES</b>	31,424			
<b>RESERVA DE CAPITAL</b>	47,063			
<b>RESERVAS PARA ACTIVOS EXTRAORDINARIOS</b>	-			
<b>REVALUACIÓN DE ACTIVOS</b>	-			
<b>OBLIGACIONES SUBORDINADAS</b>	-			
<b>GANANCIAS Y PÉRDIDAS POR FUSIÓN</b>	-			
<b>VALUACIÓN DE ACTIVOS DE RECUPERACIÓN DUDOSA</b>	25,000			
<b>PROVISIÓN DE BENEFICIOS A EMPLEADOS</b>	-			
<b>AJUSTES AL IMPUESTO SOBRE LA RENTA</b>	-			
<b>GANANCIAS O PÉRDIDAS POR CAMBIOS EN EL VALOR DE</b>	-			
<b>MERCADO DE LAS INVERSIONES</b>	-			
<b>RESULTADOS DE EJERCICIOS ANTERIORES</b>	-37,599			
<b>RESULTADOS DEL EJERCICIO</b>	4,824			
<b>TOTAL IGUAL A LA SUMA DEL ACTIVO</b>	655,791			
<b>ESTADO DE RESULTADOS</b>				
<b>PRODUCTOS FINANCIEROS</b>	34,224			
<b>GASTOS FINANCIEROS</b>	7,149			
<b>MARGEN POR INVERSIÓN</b>	27,074			
<b>PRODUCTOS POR SERVICIOS</b>	2,323			
<b>GASTOS POR SERVICIOS</b>	482			
<b>MARGEN POR SERVICIOS</b>	1,841			
<b>OTROS PRODUCTOS Y GASTOS DE OPERACIÓN</b>	-			
Productos	35			
Gastos	1,978			
<b>MARGEN OTROS PRODUCTOS Y GASTOS DE</b>	-1,943			
<b>OPERACIÓN</b>	-			
<b>MARGEN OPERACIONAL BRUTO</b>	26,972			
<b>GASTOS DE ADMINISTRACIÓN</b>	26,517			
<b>MARGEN OPERACIONAL NETO</b>	456			
<b>PRODUCTOS Y GASTOS EXTRAORDINARIOS</b>	4,382			
Productos Extraordinarios	4,382			
Gastos Extraordinarios	0			
<b>PRODUCTOS Y GASTOS DE EJERCICIOS ANTERIORES</b>	-14			
Productos de Ejercicios Anteriores	23			
Gastos de Ejercicios Anteriores	38			
<b>GANANCIA (PÉRDIDA) BRUTA</b>	4,824			
<b>IMPUESTO SOBRE LA RENTA</b>	-			
<b>GANANCIA (PÉRDIDA) NETA</b>	4,824			

1/ Cifras en miles de Dólares.

**BANCO DE AMÉRICA CENTRAL, S. A.**  
**AL 28 DE FEBRERO DE 2010**  
**(Cifras en miles de Quetzales)**

		TASAS DE INTERÉS PROMEDIO PONDERADAS	MONEDA NACIONAL	MONEDA EXTRANJERA
<b>ACTIVO</b>				
<b>DISPONIBILIDADES</b>		<b>OPERACIONES ACTIVAS</b>		
Caja	4,330,056	Préstamos	11.74 %	7.96 %
Banco Central	1,217,398	Documentos Descontados	13.22 %	9.67 %
Bancos del País	136,211	<b>OPERACIONES PASIVAS</b>		
Bancos del Exterior	716,456	Depósitos Monetarios	1.92 %	1.34 %
Cheques a Compensar	1	Depósitos de Ahorro	1.97 %	1.68 %
Giros sobre el Exterior	233,286	Depósitos a Plazo	7.66 %	3.96 %
<b>INVERSIONES</b>	117,459	Bonos	.00 %	.00 %
En Títulos-Valores para Negociación	13,985	Pagarés Financieros	.00 %	.00 %
En Títulos-Valores para la Venta	290,621	Obligaciones Subordinadas	.00 %	.00 %
En Títulos-Valores para su Vencimiento	-	Obligaciones Financieras con Restricciones	.00 %	.00 %
Operaciones de Reporto	285,000	Obligaciones Convertibles en Acciones	.00 %	.00 %
Certificados de Participación	-	<b>ENCAJE LEGAL</b>		
Intereses Pagados en Compra de Valores	-	ENCAJE COMPUTABLE	257,793	48,657
<b>SUMA</b>	290,621	ENCAJE REQUERIDO	245,763	29,375
(-) Estimaciones por Valuación	-	POSICIÓN	12,030	19,282
<b>CARTERA DE CRÉDITOS</b>	2,783,215	<b>CARTERA DE CRÉDITOS</b>		
Vigente	2,787,701	TOTAL DE CARTERA DE CRÉDITOS (BRUTA)	100.00 %	100.00 %
Vencidos	75,086	Vigente	97.15 %	97.61 %
<b>SUMA</b>	2,862,787	Vencidos en Proceso de Prórroga	.90 %	.02 %
(-) Estimaciones Por Valuación	79,572	Vencidos en Cobro Administrativo	1.03 %	.83 %
<b>PRODUCTOS FINANCIEROS POR COBRAR</b>	18,339	Vencidos en Cobro Judicial	.91 %	1.54 %
CUENTAS POR COBRAR (Neto)	9,999	Monto total de Cartera de Créditos (Bruta)	1,438,144	1,424,643
ACTIVOS REALIZABLES (Neto)	2,332	<b>DEPÓSITOS</b>		
INVERSIONES PERMANENTES (Neto)	396	No. de Cuentas Depósitos Monetarios	56,943	12,776
OTRAS INVERSIONES (Neto)	109	Monto Depósitos Monetarios	1,140,985	1,440,530
SUCURSALES, CASA MATRIZ Y DEPARTAMENTOS	-	No. de Cuentas Depósitos de Ahorro	77,098	8,076
ADSCRITOS	-	Monto Depósitos de Ahorro	81,182	140,027
INMUEBLES Y MUEBLES (Neto)	15	No. de Cuentas Depósitos a Plazo	1,954	463
CARGOS DIFERIDOS (Neto)	7,631	Monto Depósitos a Plazo	477,359	137,290
<b>PASIVO</b>	3,858,544	No. de Cuentas a la Orden	1,220	355
OBLIGACIONES DEPOSITARIAS	3,425,227	Monto Depósitos a la Orden	1,596	536
Depósitos Monetarios	2,581,515	No. de Cuentas Depósitos con Restricciones	1,327	372
Depósitos de Ahorro	221,209	Monto Depósitos con Restricciones	4,781	941
Depósitos a Plazo	614,649	No. de Obligaciones Financieras	0	0
Depósitos a la Orden	2,132	Monto Obligaciones Financieras	0	0
Depósitos con Restricciones	5,722	<b>POSICIÓN PATRIMONIAL</b>		
<b>CRÉDITOS OBTENIDOS</b>	304,970	CAPITAL COMPUTABLE	387,213	
Del Banco Central	-	CAPITAL REQUERIDO	239,739	
De Instituciones Financieras Nacionales	-	POSICIÓN	147,474	
De Instituciones Financieras Extranjeras	236,235	<b>INDICADORES FINANCIEROS</b>		
Organismos Internacionales	68,735	<b>LIQUIDEZ</b>		
<b>OBLIGACIONES FINANCIERAS</b>	-	Encaje Computable en relación a los Depósitos		
GASTOS FINANCIEROS POR PAGAR	9,623	Moneda Nacional	15.11%	
CUENTAS POR PAGAR	93,932	Moneda Extranjera	23.10%	
PROVISIONES	6,498	Liquidez Inmediata	35.54 %	
SUCURSALES, CASA MATRIZ Y DEPARTAMENTOS	-	<b>SOLVENCIA</b>		
ADSCRITOS	-	Patrimonio en relación a Activos	10.89 %	
OTRAS OBLIGACIONES	-	Patrimonio en relación a Cartera de Créditos	16.47 %	
CRÉDITOS DIFERIDOS	13	Patrimonio en relación a las Captaciones	13.77 %	
<b>SUMA</b>	3,840,262	<b>RENTABILIDAD</b>		
<b>OTRAS CUENTAS ACREEDORAS</b>	18,282	Rentabilidad sobre Patrimonio	36.27 %	
<b>CAPITAL CONTABLE</b>	471,512	Rentabilidad sobre Activos	3.95 %	
CAPITAL PAGADO	170,000	Eficiencia	77.60 %	
Capital Autorizado	250,000	<b>CALIDAD DE ACTIVOS</b>		
(-) Capital No Pagado	80,000	Cartera Vigente en relación a Cartera Bruta	97.38 %	
Casa Matriz, Capital Asignado	-	Cobertura de Cartera Crediticia en Riesgo	105.97 %	
<b>APORTACIONES PERMANENTES</b>	-			
RESERVA DE CAPITAL	34,682			
RESERVAS PARA ACTIVOS EXTRAORDINARIOS	-			
REVALUACIÓN DE ACTIVOS	-			
OBLIGACIONES SUBORDINADAS	-			
GANANCIAS Y PÉRDIDAS POR FUSIÓN	-			
VALUACIÓN DE ACTIVOS DE RECUPERACIÓN DUDOSA	-			
PROVISION DE BENEFICIOS A EMPLEADOS	-			
AJUSTES AL IMPUESTO SOBRE LA RENTA	-			
GANANCIAS O PÉRDIDAS POR CAMBIOS EN EL VALOR DE MERCADO DE LAS INVERSIONES	-			
RESULTADOS DE EJERCICIOS ANTERIORES	238,324			
RESULTADOS DEL EJERCICIO	28,506			
<b>TOTAL IGUAL A LA SUMA DEL ACTIVO</b>	4,330,056			
<b>ESTADO DE RESULTADOS</b>				
PRODUCTOS FINANCIEROS	66,624			
GASTOS FINANCIEROS	17,574			
MARGEN POR INVERSIÓN	49,050			
PRODUCTOS POR SERVICIOS	5,426			
GASTOS POR SERVICIOS	178			
MARGEN POR SERVICIOS	5,248			
OTROS PRODUCTOS Y GASTOS DE OPERACIÓN	-			
Productos	2,889			
Gastos	16,359			
MARGEN OTROS PRODUCTOS Y GASTOS DE OPERACIÓN	-13,470			
MARGEN OPERACIONAL BRUTO	40,828			
GASTOS DE ADMINISTRACIÓN	9,144			
MARGEN OPERACIONAL NETO	31,684			
PRODUCTOS Y GASTOS EXTRAORDINARIOS	-			
Productos Extraordinarios	-			
Gastos Extraordinarios	-			
PRODUCTOS Y GASTOS DE EJERCICIOS ANTERIORES	-27			
Productos de Ejercicios Anteriores	-			
Gastos de Ejercicios Anteriores	27			
GANANCIA (PÉRDIDA) BRUTA	31,658			
IMPUESTO SOBRE LA RENTA	3,152			
GANANCIA (PÉRDIDA) NETA	28,506			

1/ Cifras en miles de Dólares.

**BANCO ENERGIAS DE GUATEMALA, S. A.**  
**AL 28 DE FEBRERO DE 2010**  
**(Cifras en miles de Quetzales)**

		TASAS DE INTERÉS PROMEDIO PONDERADAS	MONEDA NACIONAL	MONEDA EXTRANJERA
<b>ACTIVO</b>		7,237,948		
<b>DISPONIBILIDADES</b>		1,576,902		
Caja	104,227		10.60 %	8.75 %
Banco Central	769,753		.00 %	.00 %
Bancos del País	7,225			
Bancos del Exterior	547,236			
Cheques a Compensar	136,750		.62 %	.60 %
Giros sobre el Exterior	11,711		5.50 %	1.34 %
<b>INVERSIONES</b>	1,156,811		7.72 %	4.16 %
En Títulos-Valores para Negociación	-	Bonos	.00 %	.00 %
En Títulos-Valores para la Venta	1,131,811	Pagarés Financieros	.00 %	.00 %
En Títulos-Valores para su Vencimiento	-	Obligaciones Subordinadas	.00 %	.00 %
Operaciones de Reporto	25,000	Obligaciones Financieras con Restricciones	.00 %	.00 %
Certificados de Participación	-	Obligaciones Convertibles en Acciones	.00 %	.00 %
Intereses Pagados en Compra de Valores	-			
<b>SUMA</b>	1,156,811			
(-) Estimaciones por Valuación	-	<b>ENCAJE LEGAL</b>	<b>MONEDA NACIONAL</b>	<b>MONEDA EXTRANJERA /1</b>
<b>CARTERA DE CRÉDITOS</b>	4,215,636	ENCAJE COMPUTABLE	520,629	46,383
Vigente	4,110,138	ENCAJE REQUERIDO	514,178	32,600
Vencidos	285,489	POSICIÓN	6,451	13,783
<b>SUMA</b>	4,395,628			
(-) Estimaciones Por Valuación	179,992	<b>CARTERA DE CRÉDITOS</b>	<b>MONEDA NACIONAL</b>	<b>MONEDA EXTRANJERA</b>
<b>PRODUCTOS FINANCIEROS POR COBRAR</b>	18,886	TOTAL DE CARTERA DE CRÉDITOS (BRUTA)	100.00 %	100.00 %
<b>CUENTAS POR COBRAR (Neto)</b>	93,867	Vigente	94.72 %	90.59 %
<b>ACTIVOS REALIZABLES (Neto)</b>	8,215	Vencidos en Proceso de Prórroga	.71 %	1.24 %
<b>INVERSIONES PERMANENTES (Neto)</b>	6,173	Vencidos en Cobro Administrativo	3.80 %	5.29 %
<b>OTRAS INVERSIONES (Neto)</b>	-	Vencidos en Cobro Judicial	.76 %	2.88 %
<b>SUCURSALES, CASA MATRIZ Y DEPARTAMENTOS</b>	-	Monto total de Cartera de Créditos (Bruta)	3,099,809	1,295,819
<b>ADSCRITOS</b>	-			
<b>INMUEBLES Y MUEBLES (Neto)</b>	102,527			
<b>CARGOS DIFERIDOS (Neto)</b>	58,932			
<b>PASIVO</b>	6,166,993			
<b>OBLIGACIONES DEPOSITARIAS</b>	5,400,432	<b>DEPÓSITOS</b>	<b>MONEDA NACIONAL</b>	<b>MONEDA EXTRANJERA</b>
Depósitos Monetarios	2,097,518	No. de Cuentas Depósitos Monetarios	51,424	9,059
Depósitos de Ahorro	1,191,228	Monto Depósitos Monetarios	1,137,294	960,224
Depósitos a Plazo	2,091,848	No. de Cuentas Depósitos de Ahorro	49,888	15,430
Depósitos a la Orden	3,541	Monto Depósitos de Ahorro	811,057	380,171
Depósitos con Restricciones	16,297	No. de Cuentas Depósitos a Plazo	3,754	1,125
<b>CRÉDITOS OBTENIDOS</b>	297,264	Monto Depósitos a Plazo	1,612,209	479,639
Del Banco Central	-	No. de Cuentas a la Orden	1,571	69
De Instituciones Financieras Nacionales	169,000	Monto Depósitos a la Orden	2,640	901
De Instituciones Financieras Extranjeras	128,264	No. de Cuentas Depósitos con Restricciones	4,375	676
Organismos Internacionales	-	Monto Depósitos con Restricciones	13,261	3,036
<b>OBLIGACIONES FINANCIERAS</b>	25	No. de Obligaciones Financieras	1	0
<b>GASTOS FINANCIEROS POR PAGAR</b>	37,374	Monto Obligaciones Financieras	25	0
<b>CUENTAS POR PAGAR</b>	390,136	<b>POSICIÓN PATRIMONIAL</b>		
<b>PROVISIONES</b>	28,203	CAPITAL COMPUTABLE	929,213	
<b>SUCURSALES, CASA MATRIZ Y DEPARTAMENTOS</b>	-	CAPITAL REQUERIDO	543,020	
<b>ADSCRITOS</b>	-	POSICIÓN	386,193	
<b>OTRAS OBLIGACIONES</b>	-	<b>INDICADORES FINANCIEROS</b>		
<b>CRÉDITOS DIFERIDOS</b>	261	LIQUIDEZ		
<b>SUMA</b>	6,153,694	Encaje Computable en relación a los Depósitos		
<b>OTRAS CUENTAS ACREEDORAS</b>	13,299	Moneda Nacional	14.56%	
<b>CAPITAL CONTABLE</b>	1,070,955	Moneda Extranjera	20.76%	
<b>CAPITAL PAGADO</b>	443,389	Liquidez Inmediata	29.20 %	
Capital Autorizado	1,000,000	<b>SOLVENCIA</b>		
(-) Capital No Pagado	556,611	Patrimonio en relación a Activos	14.80 %	
Casa Matriz, Capital Asignado	-	Patrimonio en relación a Cartera de Créditos	24.36 %	
<b>APORTACIONES PERMANENTES</b>	-	Patrimonio en relación a las Captaciones	19.83 %	
<b>RESERVA DE CAPITAL</b>	134,834	<b>RENTABILIDAD</b>		
<b>RESERVAS PARA ACTIVOS EXTRAORDINARIOS</b>	-	Rentabilidad sobre Patrimonio	11.83 %	
<b>REVALUACIÓN DE ACTIVOS</b>	19,368	Rentabilidad sobre Activos	1.75 %	
<b>OBLIGACIONES SUBORDINADAS</b>	114,465	Eficiencia	8.27 %	
<b>GANANCIAS Y PÉRDIDAS POR FUSIÓN</b>	-	<b>CALIDAD DE ACTIVOS</b>		
<b>VALUACIÓN DE ACTIVOS DE RECUPERACIÓN DUDOSA</b>	62,562	Cartera Vigente en relación a Cartera Bruta	93.51 %	
<b>PROVISION DE BENEFICIOS A EMPLEADOS</b>	-	Cobertura de Cartera Crediticia en Riesgo	63.05 %	
<b>AJUSTES AL IMPUESTO SOBRE LA RENTA</b>	-			
<b>GANANCIAS O PÉRDIDAS POR CAMBIOS EN EL VALOR DE</b>	-			
<b>MERCADO DE LAS INVERSIONES</b>	-			
<b>RESULTADOS DE EJERCICIOS ANTERIORES</b>	400,347			
<b>RESULTADOS DEL EJERCICIO</b>	21,114			
<b>TOTAL IGUAL A LA SUMA DEL ACTIVO</b>	7,237,948			
<b>ESTADO DE RESULTADOS</b>				
<b>PRODUCTOS FINANCIEROS</b>	224,289			
<b>GASTOS FINANCIEROS</b>	51,922			
<b>MARGEN POR INVERSIÓN</b>	172,367			
<b>PRODUCTOS POR SERVICIOS</b>	16,087			
<b>GASTOS POR SERVICIOS</b>	1,951			
<b>MARGEN POR SERVICIOS</b>	14,136			
<b>OTROS PRODUCTOS Y GASTOS DE OPERACIÓN</b>				
Productos	7,428			
Gastos	88,077			
<b>MARGEN OTROS PRODUCTOS Y GASTOS DE OPERACIÓN</b>	-80,648			
<b>MARGEN OPERACIONAL BRUTO</b>	105,854			
<b>GASTOS DE ADMINISTRACIÓN</b>	97,098			
<b>MARGEN OPERACIONAL NETO</b>	8,756			
<b>PRODUCTOS Y GASTOS EXTRAORDINARIOS</b>	19,822			
Productos Extraordinarios	22,128			
Gastos Extraordinarios	2,306			
<b>PRODUCTOS Y GASTOS DE EJERCICIOS ANTERIORES</b>	-474			
Productos de Ejercicios Anteriores	2,149			
Gastos de Ejercicios Anteriores	2,622			
<b>GANANCIA (PÉRDIDA) BRUTA</b>	28,105			
<b>IMPUESTO SOBRE LA RENTA</b>	6,990			
<b>GANANCIA (PÉRDIDA) NETA</b>	21,114			

1/ Cifras en miles de Dólares.



**BANCO AGROMICANTIL DE GUATEMALA, S. A.**  
**AL 28 DE FEBRERO DE 2010**  
**(Cifras en miles de Quetzales)**

		TASAS DE INTERÉS PROMEDIO PONDERADAS	MONEDA NACIONAL	MONEDA EXTRANJERA
<b>ACTIVO</b>				
<b>DISPONIBILIDADES</b>		<b>OPERACIONES ACTIVAS</b>		
Caja	10,764,826	Préstamos	10.61 %	8.91 %
Banco Central	1,983,907	Documentos Descontados	24.00 %	.00 %
Bancos del País	398,193	<b>OPERACIONES PASIVAS</b>		
Bancos del Exterior	955,064	Depósitos Monetarios	.72 %	.97 %
Cheques a Compensar	12,007	Depósitos de Ahorro	1.32 %	1.67 %
Giros sobre el Exterior	271,508	Depósitos a Plazo	6.96 %	5.65 %
<b>INVERSIONES</b>		Bonos	6.97 %	.00 %
En Títulos-Valores para Negociación	-	Pagarés Financieros	.00 %	.00 %
En Títulos-Valores para la Venta	786,890	Obligaciones Subordinadas	7.28 %	.00 %
En Títulos-Valores para su Vencimiento	1,154,980	Obligaciones Financieras con Restricciones	.00 %	.00 %
Operaciones de Reporto	-	Obligaciones Convertibles en Acciones	.00 %	.00 %
Certificados de Participación	-	<b>ENCAJE LEGAL</b>		
Intereses Pagados en Compra de Valores	286	ENCAJE COMPUTABLE	1,031,091	30,684
SUMA	1,942,156	ENCAJE REQUERIDO	1,026,642	30,656
(-) Estimaciones por Valuación	2,076	POSICIÓN	4,449	27
<b>CARTERA DE CRÉDITOS</b>		<b>CARTERA DE CRÉDITOS</b>		
Vigente	6,291,318	TOTAL DE CARTERA DE CRÉDITOS (BRUTA)	100.00 %	100.00 %
Vencidos	6,231,869	Vigente	96.25 %	96.34 %
SUMA	6,473,101	Vencidos en Proceso de Prórroga	.84 %	.42 %
(-) Estimaciones Por Valuación	181,783	Vencidos en Cobro Administrativo	.07 %	.00 %
PRODUCTOS FINANCIEROS POR COBRAR	55,423	Vencidos en Cobro Judicial	2.84 %	3.24 %
CUENTAS POR COBRAR (Neto)	42,779	Monto total de Cartera de Créditos (Bruta)	4,756,419	1,716,682
ACTIVOS REALIZABLES (Neto)	28,131	<b>DEPÓSITOS</b>		
INVERSIONES PERMANENTES (Neto)	56,281	No. de Cuentas Depósitos Monetarios	156,148	6,811
OTRAS INVERSIONES (Neto)	13,143	Monto Depósitos Monetarios	3,393,871	608,543
SUCURSALES, CASA MATRIZ Y DEPARTAMENTOS	-	No. de Cuentas Depósitos de Ahorro	842,734	14,559
ADSCRITOS	-	Monto Depósitos de Ahorro	2,058,543	361,806
INMUEBLES Y MUEBLES (Neto)	282,187	No. de Cuentas Depósitos a Plazo	8,596	1,389
CARGOS DIFERIDOS (Neto)	71,577	Monto Depósitos a Plazo	1,548,145	788,073
<b>PASIVO</b>		No. de Cuentas a la Orden	122	4
OBLIGACIONES DEPOSITARIAS	9,908,518	Monto Depósitos a la Orden	3,356	57
Depósitos Monetarios	8,789,612	No. de Cuentas Depósitos con Restricciones	10,747	244
Depósitos de Ahorro	4,002,414	Monto Depósitos con Restricciones	26,195	1,022
Depósitos a Plazo	2,420,349	No. de Obligaciones Financieras	213	0
Depósitos a la Orden	2,336,218	Monto Obligaciones Financieras	56,547	0
Depósitos con Restricciones	3,413	<b>POSICIÓN PATRIMONIAL</b>		
CRÉDITOS OBTENIDOS	27,217	CAPITAL COMPUTABLE	919,153	
Del Banco Central	632,609	CAPITAL REQUERIDO	674,125	
De Instituciones Financieras Nacionales	-	POSICIÓN	245,028	
De Instituciones Financieras Extranjeras	632,609	<b>INDICADORES FINANCIEROS</b>		
Organismos Internacionales	-	<b>LIQUIDEZ</b>		
OBLIGACIONES FINANCIERAS	56,547	Encaje Computable en relación a los Depósitos		
GASTOS FINANCIEROS POR PAGAR	49,434	Moneda Nacional	14.67%	
CUENTAS POR PAGAR	313,392	Moneda Extranjera	14.23%	
PROVISIONES	14,845	Liquidez Inmediata	22.43 %	
SUCURSALES, CASA MATRIZ Y DEPARTAMENTOS	-	<b>SOLVENCIA</b>		
ADSCRITOS	-	Patrimonio en relación a Activos	7.95 %	
OTRAS OBLIGACIONES	11,000	Patrimonio en relación a Cartera de Créditos	13.23 %	
CRÉDITOS DIFERIDOS	1,763	Patrimonio en relación a las Captaciones	9.68 %	
SUMA	9,869,202	<b>RENTABILIDAD</b>		
OTRAS CUENTAS ACREEDORAS	39,316	Rentabilidad sobre Patrimonio	18.31 %	
<b>CAPITAL CONTABLE</b>		Rentabilidad sobre Activos	1.46 %	
CAPITAL PAGADO	856,307	Eficiencia	21.37 %	
Capital Autorizado	488,269	<b>CALIDAD DE ACTIVOS</b>		
(-) Capital No Pagado	2,000,000	Cartera Vigente en relación a Cartera Bruta	96.27 %	
Casa Matriz, Capital Asignado	1,511,731	Cobertura de Cartera Crediticia en Riesgo	75.36 %	
APORTACIONES PERMANENTES	87,360			
RESERVA DE CAPITAL	228,462			
RESERVAS PARA ACTIVOS EXTRAORDINARIOS	-			
REVALUACIÓN DE ACTIVOS	35,327			
OBLIGACIONES SUBORDINADAS	39,205			
GANANCIAS Y PÉRDIDAS POR FUSIÓN	-			
VALUACIÓN DE ACTIVOS DE RECUPERACIÓN DUDOSA	48,447			
PROVISION DE BENEFICIOS A EMPLEADOS	-			
AJUSTES AL IMPUESTO SOBRE LA RENTA	-			
GANANCIAS O PÉRDIDAS POR CAMBIOS EN EL VALOR DE	-			
MERCADO DE LAS INVERSIONES	-			
RESULTADOS DE EJERCICIOS ANTERIORES	-			
RESULTADOS DEL EJERCICIO	26,131			
<b>TOTAL IGUAL A LA SUMA DEL ACTIVO</b>				
<b>ESTADO DE RESULTADOS</b>				
PRODUCTOS FINANCIEROS	137,578			
GASTOS FINANCIEROS	44,303			
MARGEN POR INVERSIÓN	93,275			
PRODUCTOS POR SERVICIOS	19,131			
GASTOS POR SERVICIOS	117			
MARGEN POR SERVICIOS	19,013			
OTROS PRODUCTOS Y GASTOS DE OPERACIÓN	-			
Productos	9,102			
Gastos	3,305			
MARGEN OTROS PRODUCTOS Y GASTOS DE	5,797			
OPERACIÓN	-			
MARGEN OPERACIONAL BRUTO	118,085			
GASTOS DE ADMINISTRACIÓN	92,849			
MARGEN OPERACIONAL NETO	25,237			
PRODUCTOS Y GASTOS EXTRAORDINARIOS	651			
Productos Extraordinarios	1,001			
Gastos Extraordinarios	350			
PRODUCTOS Y GASTOS DE EJERCICIOS ANTERIORES	244			
Productos de Ejercicios Anteriores	774			
Gastos de Ejercicios Anteriores	530			
GANANCIA (PÉRDIDA) BRUTA	26,131			
IMPUESTO SOBRE LA RENTA	-			
GANANCIA (PÉRDIDA) NETA	26,131			

**BANCO DE CRÉDITO, S. A.**  
**AL 28 DE FEBRERO DE 2010**  
**(Cifras en miles de Quetzales)**

		TASAS DE INTERÉS PROMEDIO PONDERADAS	MONEDA NACIONAL	MONEDA EXTRANJERA
<b>ACTIVO</b>				
<b>DISPONIBILIDADES</b>		<b>OPERACIONES ACTIVAS</b>		
Caja	635,730	Préstamos	14.90 %	10.54 %
Banco Central	176,288	Documentos Descontados	15.55 %	.00 %
Bancos del País	13,337	<b>OPERACIONES PASIVAS</b>		
Bancos del Exterior	72,514	Depósitos Monetarios	1.82 %	1.38 %
Cheques a Compensar	4,029	Depósitos de Ahorro	5.45 %	1.56 %
Giros sobre el Exterior	56,558	Depósitos a Plazo	8.83 %	7.02 %
<b>INVERSIONES</b>	29,850	Bonos	.00 %	.00 %
En Títulos-Valores para Negociación	54,723	Pagarés Financieros	.00 %	.00 %
En Títulos-Valores para la Venta	-	Obligaciones Subordinadas	.00 %	.00 %
En Títulos-Valores para su Vencimiento	-	Obligaciones Financieras con Restricciones	.00 %	.00 %
Operaciones de Reporto	54,184	Obligaciones Convertibles en Acciones	.00 %	.00 %
Certificados de Participación	-	<b>ENCAJE LEGAL</b>		
Intereses Pagados en Compra de Valores	-	ENCAJE COMPUTABLE	43,324	4,482
<b>SUMA</b>	539	ENCAJE REQUERIDO	40,198	4,320
(-) Estimaciones por Valuación	54,723	POSICIÓN	3,126	162
<b>CARTERA DE CRÉDITOS</b>	-	<b>CARTERA DE CRÉDITOS</b>		
Vigente	371,975	TOTAL DE CARTERA DE CRÉDITOS (BRUTA)	100.00 %	100.00 %
Vencidos	365,996	Vigente	97.12 %	95.63 %
<b>SUMA</b>	12,469	Vencidos en Proceso de Prórroga	2.26 %	1.63 %
(-) Estimaciones Por Valuación	378,466	Vencidos en Cobro Administrativo	.03 %	.00 %
<b>PRODUCTOS FINANCIEROS POR COBRAR</b>	6,490	Vencidos en Cobro Judicial	.59 %	2.74 %
CUENTAS POR COBRAR (Neto)	1,394	Monto total de Cartera de Créditos (Bruta)	272,561	105,905
ACTIVOS REALIZABLES (Neto)	10,640	<b>DEPÓSITOS</b>		
INVERSIONES PERMANENTES (Neto)	352	No. de Cuentas Depósitos Monetarios	2,301	716
OTRAS INVERSIONES (Neto)	180	Monto Depósitos Monetarios	38,300	55,428
SUCURSALES, CASA MATRIZ Y DEPARTAMENTOS	-	No. de Cuentas Depósitos de Ahorro	3,549	408
ADSCRITOS	-	Monto Depósitos de Ahorro	17,512	14,734
INMUEBLES Y MUEBLES (Neto)	13,074	No. de Cuentas Depósitos a Plazo	1,052	258
CARGOS DIFERIDOS (Neto)	7,104	Monto Depósitos a Plazo	203,644	165,102
<b>PASIVO</b>	525,498	No. de Cuentas a la Orden	469	36
OBLIGACIONES DEPOSITARIAS	494,862	Monto Depósitos a la Orden	7	1
Depósitos Monetarios	93,728	No. de Cuentas Depósitos con Restricciones	57	9
Depósitos de Ahorro	32,246	Monto Depósitos con Restricciones	131	3
Depósitos a Plazo	368,746	No. de Obligaciones Financieras	0	0
Depósitos a la Orden	8	Monto Obligaciones Financieras	0	0
Depósitos con Restricciones	135	<b>POSICIÓN PATRIMONIAL</b>		
<b>CRÉDITOS OBTENIDOS</b>	-	CAPITAL COMPUTABLE	112,159	
Del Banco Central	-	CAPITAL REQUERIDO	48,131	
De Instituciones Financieras Nacionales	-	POSICIÓN	64,028	
De Instituciones Financieras Extranjeras	-	<b>INDICADORES FINANCIEROS</b>		
Organismos Internacionales	-	<b>LIQUIDEZ</b>		
OBLIGACIONES FINANCIERAS	-	Encaje Computable en relación a los Depósitos		
GASTOS FINANCIEROS POR PAGAR	3,188	Moneda Nacional	16.69%	
CUENTAS POR PAGAR	23,599	Moneda Extranjera	15.55%	
PROVISIONES	2,423	Liquidez Inmediata	35.62 %	
SUCURSALES, CASA MATRIZ Y DEPARTAMENTOS	-	<b>SOLVENCIA</b>		
ADSCRITOS	-	Patrimonio en relación a Activos	17.34 %	
OTRAS OBLIGACIONES	-	Patrimonio en relación a Cartera de Créditos	29.13 %	
CRÉDITOS DIFERIDOS	781	Patrimonio en relación a las Captaciones	22.28 %	
<b>SUMA</b>	524,853	<b>RENTABILIDAD</b>		
OTRAS CUENTAS ACREEDORAS	645	Rentabilidad sobre Patrimonio	.22 %	
<b>CAPITAL CONTABLE</b>	110,232	Rentabilidad sobre Activos	.04 %	
CAPITAL PAGADO	105,000	Eficiencia	.07 %	
Capital Autorizado	150,000	<b>CALIDAD DE ACTIVOS</b>		
(-) Capital No Pagado	45,000	Cartera Vigente en relación a Cartera Bruta	96.71 %	
Casa Matriz, Capital Asignado	-	Cobertura de Cartera Crediticia en Riesgo	52.05 %	
APORTACIONES PERMANENTES	-			
RESERVA DE CAPITAL	2,152			
RESERVAS PARA ACTIVOS EXTRAORDINARIOS	-			
REVALUACIÓN DE ACTIVOS	-			
OBLIGACIONES SUBORDINADAS	-			
GANANCIAS Y PÉRDIDAS POR FUSIÓN	-			
VALUACIÓN DE ACTIVOS DE RECUPERACIÓN DUDOSA	-			
PROVISION DE BENEFICIOS A EMPLEADOS	-			
AJUSTES AL IMPUESTO SOBRE LA RENTA	-			
GANANCIAS O PÉRDIDAS POR CAMBIOS EN EL VALOR DE	-			
MERCADO DE LAS INVERSIONES	-			
RESULTADOS DE EJERCICIOS ANTERIORES	3,040			
RESULTADOS DEL EJERCICIO	40			
<b>TOTAL IGUAL A LA SUMA DEL ACTIVO</b>	635,730			
<b>ESTADO DE RESULTADOS</b>				
PRODUCTOS FINANCIEROS	8,959			
GASTOS FINANCIEROS	5,732			
MARGEN POR INVERSIÓN	3,227			
PRODUCTOS POR SERVICIOS	1,139			
GASTOS POR SERVICIOS	219			
MARGEN POR SERVICIOS	920			
OTROS PRODUCTOS Y GASTOS DE OPERACIÓN				
Productos	1,421			
Gastos	7			
MARGEN OTROS PRODUCTOS Y GASTOS DE	1,414			
OPERACIÓN				
MARGEN OPERACIONAL BRUTO	5,560			
GASTOS DE ADMINISTRACIÓN	5,556			
MARGEN OPERACIONAL NETO	4			
PRODUCTOS Y GASTOS EXTRAORDINARIOS	-			
Productos Extraordinarios	-			
Gastos Extraordinarios	-			
PRODUCTOS Y GASTOS DE EJERCICIOS ANTERIORES	36			
Productos de Ejercicios Anteriores	179			
Gastos de Ejercicios Anteriores	143			
GANANCIA (PÉRDIDA) BRUTA	40			
IMPUESTO SOBRE LA RENTA	-			
GANANCIA (PÉRDIDA) NETA	40			

1/ Cifras en miles de Dólares.

**BANCO AZTECA DE GUATEMALA, S. A.**  
**AL 28 DE FEBRERO DE 2010**  
**(Cifras en miles de Quetzales)**

		TASAS DE INTERÉS PROMEDIO PONDERADAS	MONEDA NACIONAL	MONEDA EXTRANJERA
<b>ACTIVO</b>				
<b>DISPONIBILIDADES</b>		<b>OPERACIONES ACTIVAS</b>		
Caja	524,463	Préstamos	69.88 %	.00 %
Banco Central	81,494	Documentos Descontados	16.00 %	.00 %
Bancos del País	32,901	<b>OPERACIONES PASIVAS</b>		
Bancos del Exterior	32,986	Depósitos Monetarios	6.15 %	2.09 %
Cheques a Compensar	1,972	Depósitos de Ahorro	.00 %	.00 %
Giros sobre el Exterior	13,276	Depósitos a Plazo	9.90 %	.00 %
<b>INVERSIONES</b>		Bonos	.00 %	.00 %
En Títulos-Valores para Negociación	52,000	Pagarés Financieros	.00 %	.00 %
En Títulos-Valores para la Venta	-	Obligaciones Subordinadas	.00 %	.00 %
En Títulos-Valores para su Vencimiento	-	Obligaciones Financieras con Restricciones	.00 %	.00 %
Operaciones de Reporto	52,000	Obligaciones Convertibles en Acciones	.00 %	.00 %
Certificados de Participación	-	<b>ENCAJE LEGAL</b>		
Intereses Pagados en Compra de Valores	-	ENCAJE COMPUTABLE	48,314	241
SUMA	52,000	ENCAJE REQUERIDO	48,150	109
(-) Estimaciones por Valuación	-	POSICIÓN	164	132
CARTERA DE CRÉDITOS	364,888	<b>CARTERA DE CRÉDITOS</b>		
Vigente	368,613	TOTAL DE CARTERA DE CRÉDITOS (BRUTA)	100.00 %	.00 %
Vencidos	21,739	Vigente	94.43 %	.00 %
SUMA	390,352	Vencidos en Proceso de Prórroga	.00 %	.00 %
(-) Estimaciones Por Valuación	25,463	Vencidos en Cobro Administrativo	5.57 %	.00 %
PRODUCTOS FINANCIEROS POR COBRAR	11,118	Vencidos en Cobro Judicial	.00 %	.00 %
CUENTAS POR COBRAR (Neto)	8,348	Monto total de Cartera de Créditos (Bruta)	390,352	0
ACTIVOS REALIZABLES (Neto)	-	<b>DEPÓSITOS</b>		
INVERSIONES PERMANENTES (Neto)	-	No. de Cuentas Depósitos Monetarios	133,615	588
OTRAS INVERSIONES (Neto)	-	Monto Depósitos Monetarios	169,917	3,960
SUCURSALES, CASA MATRIZ Y DEPARTAMENTOS	-	No. de Cuentas Depósitos de Ahorro	0	0
ADSCRITOS	-	Monto Depósitos de Ahorro	0	0
INMUEBLES Y MUEBLES (Neto)	2,776	No. de Cuentas Depósitos a Plazo	175	0
CARGOS DIFERIDOS (Neto)	3,838	Monto Depósitos a Plazo	156,035	0
<b>PASIVO</b>		No. de Cuentas a la Orden	7	0
OBLIGACIONES DEPOSITARIAS	429,207	Monto Depósitos a la Orden	9	0
Depósitos Monetarios	330,728	No. de Cuentas Depósitos con Restricciones	1,206	8
Depósitos de Ahorro	173,877	Monto Depósitos con Restricciones	793	13
Depósitos a Plazo	-	No. de Obligaciones Financieras	0	0
Depósitos a la Orden	156,035	Monto Obligaciones Financieras	0	0
Depósitos con Restricciones	9	<b>POSICIÓN PATRIMONIAL</b>		
<b>CRÉDITOS OBTENIDOS</b>		CAPITAL COMPUTABLE	105,825	
Del Banco Central	-	CAPITAL REQUERIDO	39,360	
De Instituciones Financieras Nacionales	-	POSICIÓN	66,465	
De Instituciones Financieras Extranjeras	-	<b>INDICADORES FINANCIEROS</b>		
Organismos Internacionales	-	<b>LIQUIDEZ</b>		
OBLIGACIONES FINANCIERAS	-	Encaje Computable en relación a los Depósitos		
GASTOS FINANCIEROS POR PAGAR	3,179	Moneda Nacional	14.79%	
CUENTAS POR PAGAR	64,739	Moneda Extranjera	49.48%	
PROVISIONES	10,214	Liquidez Inmediata	24.64 %	
SUCURSALES, CASA MATRIZ Y DEPARTAMENTOS	-	<b>SOLVENCIA</b>		
ADSCRITOS	-	Patrimonio en relación a Activos	18.16 %	
OTRAS OBLIGACIONES	-	Patrimonio en relación a Cartera de Créditos	24.40 %	
CRÉDITOS DIFERIDOS	9,188	Patrimonio en relación a las Captaciones	28.80 %	
SUMA	418,048	<b>RENTABILIDAD</b>		
OTRAS CUENTAS ACREEDORAS	11,160	Rentabilidad sobre Patrimonio	18.56 %	
<b>CAPITAL CONTABLE</b>		Rentabilidad sobre Activos	3.37 %	
CAPITAL PAGADO	105,001	Eficiencia	-1.83 %	
Capital Autorizado	200,000	<b>CALIDAD DE ACTIVOS</b>		
(-) Capital No Pagado	94,999	Cartera Vigente en relación a Cartera Bruta	94.43 %	
Casa Matriz, Capital Asignado	-	Cobertura de Cartera Crediticia en Riesgo	117.13 %	
APORTACIONES PERMANENTES	-			
RESERVA DE CAPITAL	14,247			
RESERVAS PARA ACTIVOS EXTRAORDINARIOS	-			
REVALUACIÓN DE ACTIVOS	-			
OBLIGACIONES SUBORDINADAS	-			
GANANCIAS Y PÉRDIDAS POR FUSIÓN	-			
VALUACIÓN DE ACTIVOS DE RECUPERACIÓN DUDOSA	-			
PROVISION DE BENEFICIOS A EMPLEADOS	-			
AJUSTES AL IMPUESTO SOBRE LA RENTA	-			
GANANCIAS O PÉRDIDAS POR CAMBIOS EN EL VALOR DE	-			
MERCADO DE LAS INVERSIONES	-			
RESULTADOS DE EJERCICIOS ANTERIORES	-26,939			
RESULTADOS DEL EJERCICIO	2,946			
<b>TOTAL IGUAL A LA SUMA DEL ACTIVO</b>				
	524,463			
<b>ESTADO DE RESULTADOS</b>				
PRODUCTOS FINANCIEROS	73,912			
GASTOS FINANCIEROS	5,127			
MARGEN POR INVERSIÓN	68,784			
PRODUCTOS POR SERVICIOS	2,218			
GASTOS POR SERVICIOS	9			
MARGEN POR SERVICIOS	2,209			
OTROS PRODUCTOS Y GASTOS DE OPERACIÓN	-			
Productos	918			
Gastos	22,672			
MARGEN OTROS PRODUCTOS Y GASTOS DE	-21,754			
OPERACIÓN	-			
MARGEN OPERACIONAL BRUTO	49,239			
GASTOS DE ADMINISTRACIÓN	50,142			
MARGEN OPERACIONAL NETO	-903			
PRODUCTOS Y GASTOS EXTRAORDINARIOS	3,161			
Productos Extraordinarios	3,263			
Gastos Extraordinarios	101			
PRODUCTOS Y GASTOS DE EJERCICIOS ANTERIORES	687			
Productos de Ejercicios Anteriores	687			
Gastos de Ejercicios Anteriores	-			
GANANCIA (PÉRDIDA) BRUTA	2,946			
IMPUESTO SOBRE LA RENTA	-			
GANANCIA (PÉRDIDA) NETA	2,946			

1/ Cifras en miles de Dólares.

CITIBANK, N. A. SUC. GUATEMALA  
AL 28 DE FEBRERO DE 2010  
(Cifras en miles de Quetzales)

ACTIVO		TASAS DE INTERÉS PROMEDIO PONDERADAS	MONEDA NACIONAL	MONEDA EXTRANJERA
DISPONIBILIDADES		OPERACIONES ACTIVAS		
Caja	1,280,802	Préstamos	10.42 %	.00 %
Banco Central	684,340	Documentos Descontados	.00 %	.00 %
Bancos del País	14,930	OPERACIONES PASIVAS		
Bancos del Exterior	179,884	Depósitos Monetarios	1.34 %	.19 %
Cheques a Compensar	11,638	Depósitos de Ahorro	2.39 %	.00 %
Giros sobre el Exterior	433,584	Depósitos a Plazo	.00 %	.00 %
INVERSIONES	44,304	Bonos	.00 %	.00 %
En Títulos-Valores para Negociación	-	Pagarés Financieros	.00 %	.00 %
En Títulos-Valores para la Venta	466,000	Obligaciones Subordinadas	.00 %	.00 %
En Títulos-Valores para su Vencimiento	426,000	Obligaciones Financieras con Restricciones	.00 %	.00 %
Operaciones de Reporto	-	Obligaciones Convertibles en Acciones	.00 %	.00 %
Certificados de Participación	40,000	ENCAJE LEGAL		
Intereses Pagados en Compra de Valores	-	ENCAJE COMPUTABLE	131,365	10,256
SUMA	466,000	ENCAJE REQUERIDO	96,936	7,424
(-) Estimaciones por Valuación	-	POSICIÓN	34,429	2,832
CARTERA DE CRÉDITOS	73,944	CARTERA DE CRÉDITOS		
Vigente	57,906	TOTAL DE CARTERA DE CRÉDITOS (BRUTA)	100.00 %	.00 %
Vencidos	16,500	Vigente	77.82 %	.00 %
SUMA	74,406	Vencidos en Proceso de Prórroga	22.18 %	.00 %
(-) Estimaciones Por Valuación	461	Vencidos en Cobro Administrativo	.00 %	.00 %
PRODUCTOS FINANCIEROS POR COBRAR	9,554	Vencidos en Cobro Judicial	.00 %	.00 %
CUENTAS POR COBRAR (Neto)	41,663	Monto total de Cartera de Créditos (Bruta)	74,406	0
ACTIVOS REALIZABLES (Neto)	-	DEPÓSITOS		
INVERSIONES PERMANENTES (Neto)	180	No. de Cuentas Depósitos Monetarios	299	116
OTRAS INVERSIONES (Neto)	-	Monto Depósitos Monetarios	550,877	388,200
SUCURSALES, CASA MATRIZ Y DEPARTAMENTOS	-	No. de Cuentas Depósitos de Ahorro	2	0
ADSCRITOS	-	Monto Depósitos de Ahorro	217	0
INMUEBLES Y MUEBLES (Neto)	1,342	No. de Cuentas Depósitos a Plazo	1	0
CARGOS DIFERIDOS (Neto)	3,778	Monto Depósitos a Plazo	25,000	0
PASIVO	1,064,906	No. de Cuentas a la Orden	0	0
OBLIGACIONES DEPOSITARIAS	970,425	Monto Depósitos a la Orden	0	0
Depósitos Monetarios	939,076	No. de Cuentas Depósitos con Restricciones	11	4
Depósitos de Ahorro	217	Monto Depósitos con Restricciones	5,950	181
Depósitos a Plazo	25,000	No. de Obligaciones Financieras	0	0
Depósitos a la Orden	-	Monto Obligaciones Financieras	0	0
Depósitos con Restricciones	6,131	POSICIÓN PATRIMONIAL		
CRÉDITOS OBTENIDOS	10,693	CAPITAL COMPUTABLE	197,560	
Del Banco Central	-	CAPITAL REQUERIDO	23,110	
De Instituciones Financieras Nacionales	-	POSICIÓN	174,450	
De Instituciones Financieras Extranjeras	10,693	INDICADORES FINANCIEROS		
Organismos Internacionales	-	LIQUIDEZ		
OBLIGACIONES FINANCIERAS	-	Encaje Computable en relación a los Depósitos		
GASTOS FINANCIEROS POR PAGAR	1,707	Moneda Nacional	22.57%	
CUENTAS POR PAGAR	69,296	Moneda Extranjera	21.56%	
PROVISIONES	5,185	Liquidez Inmediata	70.52 %	
SUCURSALES, CASA MATRIZ Y DEPARTAMENTOS	-	SOLVENCIA		
ADSCRITOS	-	Patrimonio en relación a Activos	16.86 %	
OTRAS OBLIGACIONES	-	Patrimonio en relación a Cartera de Créditos	290.16 %	
CRÉDITOS DIFERIDOS	-	Patrimonio en relación a las Captaciones	22.25 %	
SUMA	1,057,305	RENTABILIDAD		
OTRAS CUENTAS ACREEDORAS	7,601	Rentabilidad sobre Patrimonio	-5.43 %	
CAPITAL CONTABLE	215,895	Rentabilidad sobre Activos	-.91 %	
CAPITAL PAGADO	84,982	Eficiencia	-6.34 %	
Capital Autorizado	-	CALIDAD DE ACTIVOS		
(-) Capital No Pagado	84,982	Cartera Vigente en relación a Cartera Bruta	77.82 %	
Casa Matriz, Capital Asignado	-	Cobertura de Cartera Crediticia en Riesgo	2.80 %	
APORTACIONES PERMANENTES	-			
RESERVA DE CAPITAL	13,798			
RESERVAS PARA ACTIVOS EXTRAORDINARIOS	-			
REVALUACIÓN DE ACTIVOS	-			
OBLIGACIONES SUBORDINADAS	-			
GANANCIAS Y PÉRDIDAS POR FUSIÓN	-			
VALUACIÓN DE ACTIVOS DE RECUPERACIÓN DUDOSA	-			
PROVISION DE BENEFICIOS A EMPLEADOS	-			
AJUSTES AL IMPUESTO SOBRE LA RENTA	-			
GANANCIAS O PÉRDIDAS POR CAMBIOS EN EL VALOR DE MERCADO DE LAS INVERSIONES	-			
RESULTADOS DE EJERCICIOS ANTERIORES	119,068			
RESULTADOS DEL EJERCICIO	-1,953			
TOTAL IGUAL A LA SUMA DEL ACTIVO	1,280,802			
ESTADO DE RESULTADOS				
PRODUCTOS FINANCIEROS	17,155			
GASTOS FINANCIEROS	2,478			
MARGEN POR INVERSIÓN	14,678			
PRODUCTOS POR SERVICIOS	1,328			
GASTOS POR SERVICIOS	-			
MARGEN POR SERVICIOS	1,328			
OTROS PRODUCTOS Y GASTOS DE OPERACIÓN				
Productos	10,470			
Gastos	6,364			
MARGEN OTROS PRODUCTOS Y GASTOS DE OPERACIÓN	4,106			
MARGEN OPERACIONAL BRUTO	20,112			
GASTOS DE ADMINISTRACIÓN	21,387			
MARGEN OPERACIONAL NETO	-1,275			
PRODUCTOS Y GASTOS EXTRAORDINARIOS	-20			
Productos Extraordinarios	0			
Gastos Extraordinarios	20			
PRODUCTOS Y GASTOS DE EJERCICIOS ANTERIORES	-5			
Productos de Ejercicios Anteriores	5			
Gastos de Ejercicios Anteriores	-1,300			
GANANCIA (PÉRDIDA) BRUTA	653			
IMPUESTO SOBRE LA RENTA	-			
GANANCIA (PÉRDIDA) NETA	-1,953			

1/ Cifras en miles de Dólares.



# **SOCIEDADES FINANCIERAS PRIVADAS**

# SOCIEDADES FINANCIERAS PRIVADAS

AL 28 DE FEBRERO 2010

FINANCIERAS	DIRECCION	FECHA DE APERTURA
FINANCIERA GUATEMALTECA, S. A.	1a. Avenida 11-50, Zona 10 PAGINA Web: -----	TELEFONOS: 2424-1414 FAX: 2332-2879 12/09/1962
FINANCIERA INDUSTRIAL, S. A.	7a. Avenida 5-10, Zona 4, Torre I, Centro Financiero Nivel 4 PAGINA Web: no informaron	TELEFONOS: 2420-3000 FAX: 2360-8621 13/04/1981
FINANCIERA DE INVERSIÓN, S. A.	11 Calle 7-44, Zona 9 PAGINA Web: www.bancoamericano.com.gt	TELEFONOS: 2386-1700 FAX: 2386-1753 28/12/1981
FINANCIERA RURAL, S. A.	Avenida Reforma 9-30, Zona 9, Torre BANRURAL, Nivel 9 PAGINA Web: no informaron	TELEFONOS: 2339-8888, 2338-9930 FAX: 2361-3892, 2361-3911 10/01/1990
FINANCIERA DE OCCIDENTE, S. A.	7a. Avenida 7-33, Zona 9, Edificio Corporativo PAGINA Web: www.occidentecorp.com.gt	TELEFONOS: 2279-9000 FAX: 2279-9566 06/09/1990
FINANCIERA DE CAPITALS, S. A.	Avenida La Reforma 9-76, Zona 9 PAGINA Web: -----	TELEFONOS: 2331-7515 FAX: 2331-2262 07/07/1992
FINANCIERA SUMMA, S. A.	Diagonal 6, 10-65 Zona 10, Centro Gerencial Las Margaritas, Torre 1, Oficina 102 "A" PAGINA Web: No tiene	TELEFONOS: 23346628/29 - 2427-8662 FAX: 23346628 - 24278618 14/01/1994
FINANCIERA SAN MIGUEL, S. A.	Diagonal 6, 10-65, Zona 10 Las Margaritas Torre I Oficina 1102 Nivel 11 PAGINA Web: No tiene	TELEFONOS: 2382-9900 FAX: 2382-9999 02/11/1994
FINANCIERA AGROMERCANTIL, S. A.	7a. Avenida 7-30, Zona 9 PAGINA Web: www.agromercantil.com.gt	TELEFONOS: 2338-6565 FAX: 2362-1826 12/08/1996
FINANCIERA MVA, S. A.	Avenida La Reforma 9-55, Edificio Reforma 10, Zona 10, Nivel 12, Oficina 1202 PAGINA Web: no tiene	TELEFONOS: 2388-3939 FAX: 2366-9617 03/10/1996
FINANCIERA CONSOLIDADA, S. A.	5a. Avenida 15-45, Zona 10 Edificio Centro Empresarial Torre I Nivel 8 PAGINA Web: www.cofinsa.com.gt	TELEFONOS: 2416-6666 FAX: 2327-1758, 2327-1747, 2327-1777 04/08/1997
FINANCIERA DE LOS TRABAJADORES, S. A.	Avenida Reforma 6-20, Zona 9 PAGINA Web: -----	TELEFONOS: 2410-2600 EXT. 40227, FAX: 40228, 40226 Y 40621 ----- 18/02/1998
FINANCIERA CREDICORP, S. A.	3a. Calle 7-43, Zona 9 PAGINA Web: www.credicorpsa.com	TELEFONOS: 2415-7500 FAX: 2334-4933 03/12/2001
FINANCIERA G & T CONTINENTAL, S. A.	6a. Avenida 9-08, Zona 9, Edificio Plaza Continental PAGINA Web: www.gytcontinental.com.gt	TELEFONOS: 23386801 FAX: 23386868 Ext. 1736 01/03/2005

**SOCIEDADES FINANCIERAS PRIVADAS**  
**BALANCE GENERAL CONDENSADO CONSOLIDADO**  
**AL 28 DE FEBRERO DE 2010**  
**(Cifras en miles de Quetzales)**

	MONEDA NACIONAL	MONEDA EXTRANJERA	TOTAL		MONEDA NACIONAL	MONEDA EXTRANJERA	TOTAL
<b>A C T I V O</b>	4,727,466	1,435,468	6,162,934	<b>P A S I V O</b>	4,001,366	1,280,585	5,281,951
DISPONIBILIDADES	128,487	136,058	264,544	OBLIGACIONES DEPOSITARIAS	0	0	0
Caja	767	1,007	1,774	Depósitos Monetarios	0	0	0
Banco Central	3,832	24,451	28,283	Depósitos de Ahorro	0	0	0
Bancos del País	123,888	68,517	192,405	Depósitos a Plazo	0	0	0
Bancos del Exterior	0	37,295	37,295	Depósitos a la Orden	0	0	0
Cheques a Compensar	0	0	0	Depósitos con Restricciones	0	0	0
Giros sobre el Exterior	0	4,787	4,787				
INVERSIONES	3,329,959	647,581	3,977,540	CRÉDITOS OBTENIDOS	69,926	185,618	255,545
En Títulos-Valores para Negociación	0	0	0	Del Banco Central	0	0	0
En Títulos-Valores para la Venta	1,760,592	156,137	1,916,729	De Instituciones Financieras Nacionales	60,000	0	60,000
En Títulos-Valores para su Vencimiento	1,170,175	292,680	1,462,855	De Instituciones Financieras Extranjeras	5,355	29,181	34,536
Operaciones de Reporto	400,065	198,057	598,122	De Organismos Internacionales	4,571	156,438	161,009
Certificados de Participación	0	0	0				
Intereses Pagados en Compra de Valolres	932	2,621	3,552	OBLIGACIONES FINANCIERAS	3,853,243	1,072,762	4,926,005
SUMA	3,331,763	649,495	3,981,258	GASTOS FINANCIEROS POR PAGAR	15,067	6,035	21,102
(-) Estimaciones por Valuación	1,804	1,913	3,718	CUENTAS POR PAGAR	43,042	4,416	47,458
CARTERA DE CRÉDITOS	726,113	384,330	1,110,443	PROVISIONES	6,140	0	6,140
Vigente	707,042	371,091	1,078,133	SUC. , CASA MATRIZ Y DEPTOS. ADSCRITOS	0	0	0
Vencida	64,605	22,003	86,608	OTRAS OBLIGACIONES	0	8,162	8,162
SUMA	771,647	393,094	1,164,741	CRÉDITOS DIFERIDOS	1,423	425	1,847
(-) Estimaciones Por Valuación	45,534	8,764	54,298	SUMA	3,988,841	1,277,419	5,266,260
PRODUCTOS FINANCIEROS POR COBRAR	85,532	11,145	96,677	OTRAS CUENTAS ACREEDORAS	12,525	3,167	15,691
CUENTAS POR COBRAR (Neto)	30,543	5,965	36,508				
BIENES REALIZABLES (Neto)	25,945	0	25,945	<b>C A P I T A L C O N T A B L E</b>	880,983		880,983
INVERSIONES PERMANENTES (Neto)	16,606	78,928	95,534	CAPITAL PAGADO	619,203		619,203
OTRAS INVERSIONES (Neto)	313,359	171,422	484,780	Capital Autorizado	1,522,000		1,522,000
SUC., CASA MATRIZ Y DEPTOS. ADSCRITOS	0	0	0	Capital no Pagado (-)	902,797		902,797
INMUEBLES Y MUEBLES (Neto)	53,027	0	53,027	Casa Matriz, Capital Asignado	0		0
CARGOS DIFERIDOS (Neto)	17,895	40	17,935	APORTACIONES PERMANENTES	0		0
				RESERVAS DE CAPITAL	167,085		167,085
				RESERVAS PARA ACTIVOS EXTRAORDINARIOS	0		0
				REVALUACIÓN DE ACTIVOS	0		0
				OBLIGACIONES SUBORDINADAS	0		0
				GANANCIAS Y PERDIDAS POR FUSIÓN	0		0
				VALUACIÓN DE ACTIVOS DE RECUPERACIÓN DUDOSA	24,323		24,323
				PROVISIÓN DE BENEFICIOS A EMPLEADOS	0		0
				AJUSTES AL IMPUESTO SOBRE LA RENTA	0		0
				GANANCIAS O PÉRDIDAS POR CAMBIOS EN EL VALOR DE	4,362		4,362
				MERCADO DE LAS INVERSIONES			
				RESULTADO DE EJERCICIOS ANTERIORES	94,409		94,409
				RESULTADOS DEL EJERCICIO	20,247		20,247
				TOTAL IGUAL A LA SUMA DEL ACTIVO			6,162,934

**SOCIEDADES FINANCIERAS PRIVADAS**  
**ESTADO DE RESULTADOS CONDENSADO CONSOLIDADO**  
**DEL 1 DE ENERO AL 28 DE FEBRERO DE 2010**  
**(Cifras en miles de Quetzales)**

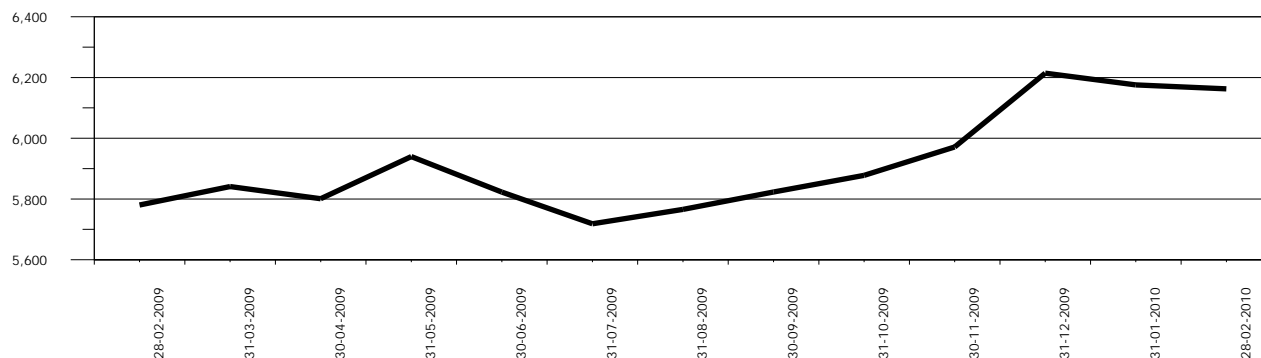
	TOTAL
PRODUCTOS FINANCIEROS	83,800
GASTOS FINANCIEROS	57,532
MARGEN POR INVERSIÓN	26,269
PRODUCTOS POR SERVICIOS	6,685
GASTOS POR SERVICIOS	47
MARGEN POR SERVICIOS	6,638
OTROS PRODUCTOS Y GASTOS DE OPERACIÓN	
Productos	4,485
Gastos	3,079
MARGEN DE OTROS PRODUCTOS Y GASTOS DE OPERACIÓN	1,406
MARGEN OPERACIONAL BRUTO	34,313
GASTOS DE ADMINISTRACIÓN	12,281
MARGEN OPERACIONAL NETO	22,032
PRODUCTOS Y GASTOS EXTRAORDINARIOS	277
Productos Extraordinarios	283
Gastos Extraordinarios	6
PRODUCTOS Y GASTOS DE EJERCICIOS ANTERIORES	48
Productos de Ejercicios Anteriores	865
Gastos de Ejercicios Anteriores	817
GANANCIA (PÉRDIDA) BRUTA	22,357
IMPUESTO SOBRE LA RENTA	2,110
GANANCIA (PÉRDIDA) NETA	20,247

# SOCIEDADES FINANCIERAS PRIVADAS

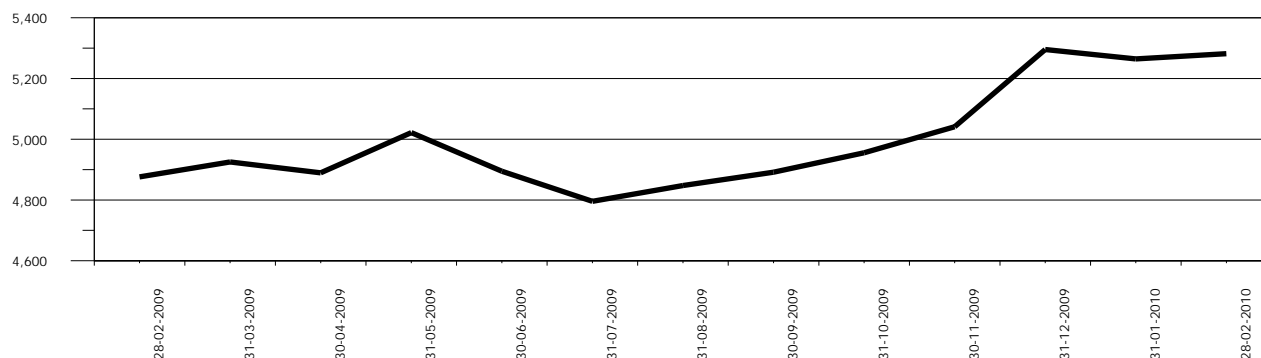
## COMPORTAMIENTO DE LOS PRINCIPALES RUBROS

(Cifras en millones de Quetzales)

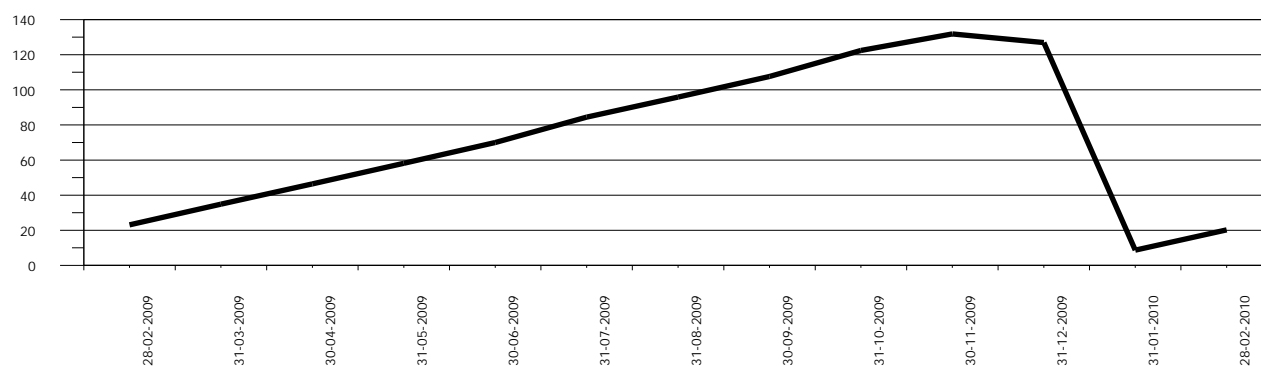
### COMPORTAMIENTO DEL ACTIVO



### COMPORTAMIENTO DEL PASIVO



### COMPORTAMIENTO DEL RESULTADO





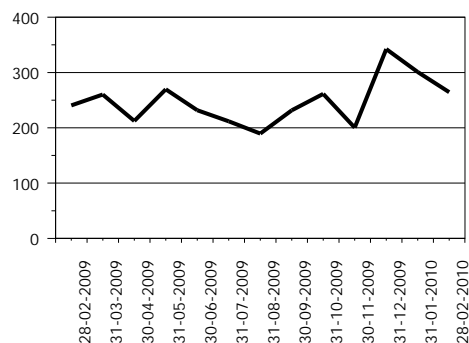
# SOCIEDADES FINANCIERAS PRIVADAS

## ACTIVO

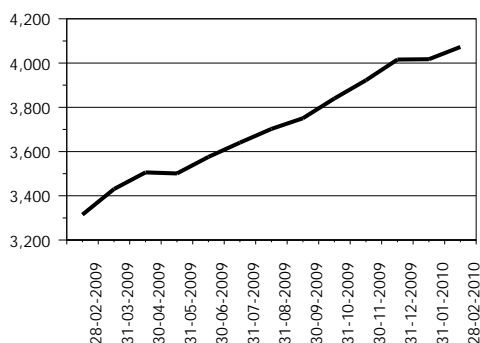
### COMPORTAMIENTO DE LOS PRINCIPALES RUBROS

(Cifras en millones de Quetzales)

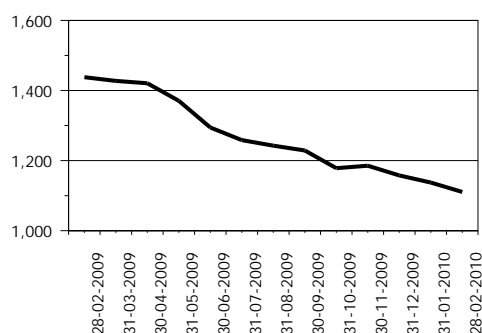
DISPONIBILIDADES



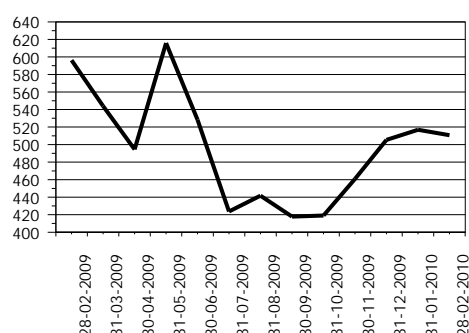
INVERSIONES 1/



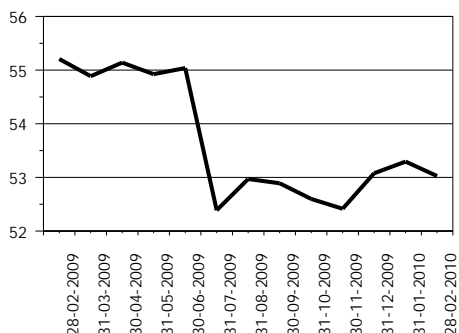
CARTERA DE CRÉDITOS



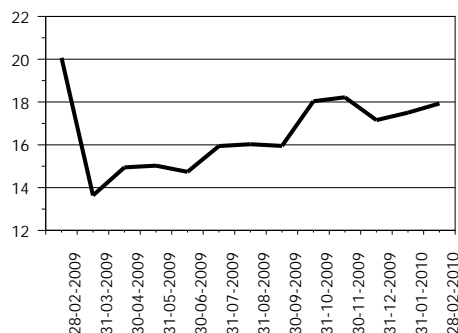
OTRAS INVERSIONES 2/



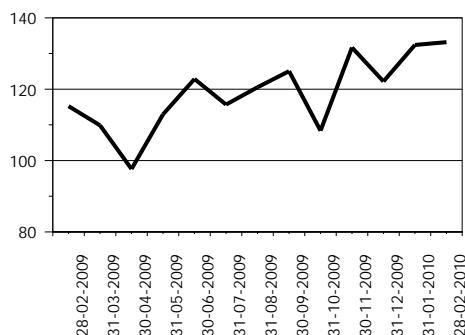
INMUEBLES Y MUEBLES



CARGOS DIFERIDOS



OTROS ACTIVOS 3/



1/ Incluye: Inversiones permanentes.

2/ Incluye: Bienes realizables.

3/ Incluye: Cuentas por cobrar y productos financieros por cobrar.

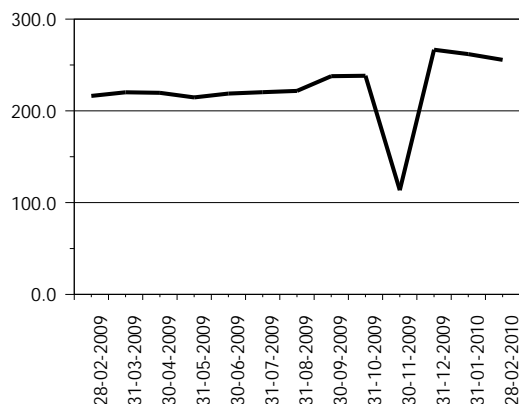
# SOCIEDADES FINANCIERAS PRIVADAS

## PASIVO

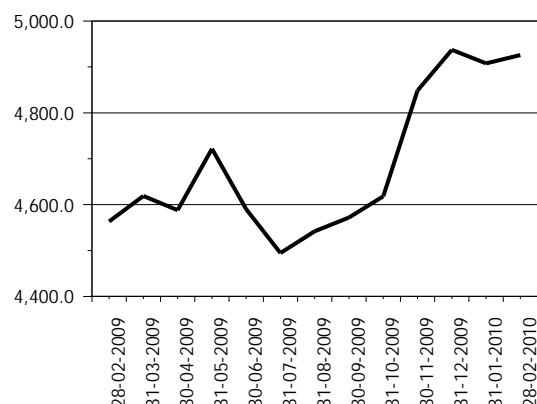
### COMPORTAMIENTO DE LOS PRINCIPALES RUBROS

(Cifras en millones de Quetzales)

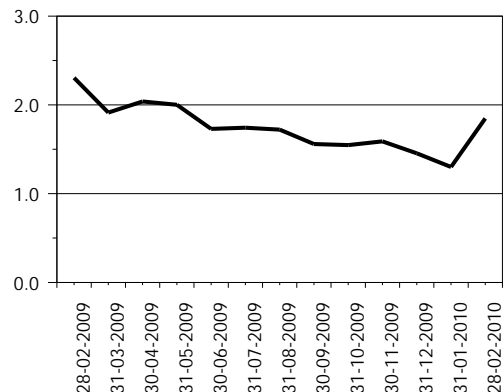
CRÉDITOS OBTENIDOS



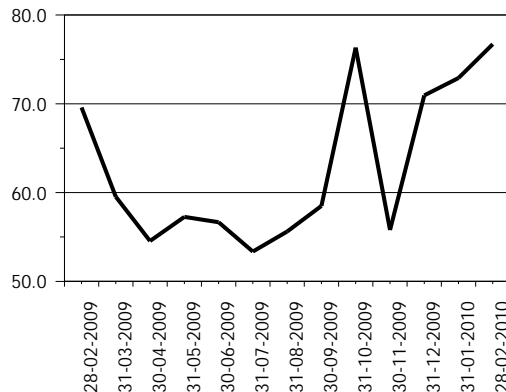
OBLIGACIONES FINANCIERAS



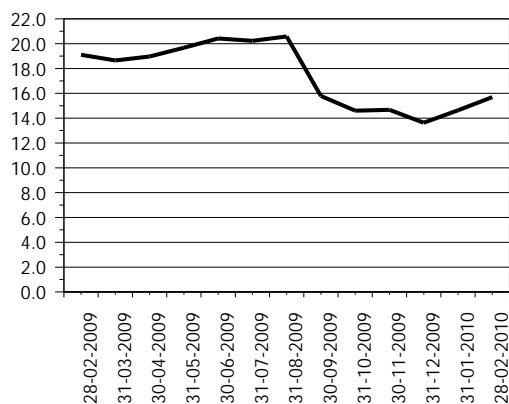
CRÉDITOS DIFERIDOS



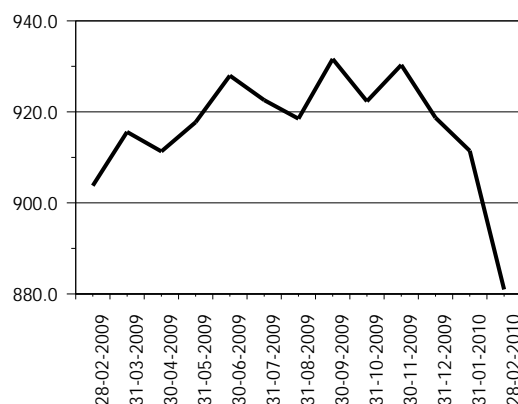
OTROS PASIVOS 1/



OTRAS CUENTAS ACREEDORAS



CAPITAL CONTABLE



1/ Incluye: Cuentas por pagar, gastos financieros por pagar y otras obligaciones.

# SOCIEDADES FINANCIERAS PRIVADAS

## PRESENTACION POR RUBROS

AL 28 DE FEBRERO DE 2010

(Cifras en miles de Quetzales)

ACTIVO		PASIVO		CAPITAL CONTABLE	
G & T CONTINENTAL, S. A.	1,745,088	G & T CONTINENTAL, S. A.	1,619,169	DE OCCIDENTE, S. A.	150,538
INDUSTRIAL, S. A.	1,366,936	INDUSTRIAL, S. A.	1,272,314	CONSOLIDADA, S. A.	138,491
GUATEMALTECA, S. A.	737,916	GUATEMALTECA, S. A.	663,882	G & T CONTINENTAL, S. A.	125,919
CONSOLIDADA, S. A.	571,153	CONSOLIDADA, S. A.	432,661	INDUSTRIAL, S. A.	94,623
DE OCCIDENTE, S. A.	521,342	DE OCCIDENTE, S. A.	370,804	RURAL, S. A.	81,060
RURAL, S. A.	272,200	RURAL, S. A.	191,140	GUATEMALTECA, S. A.	74,034
SAN MIGUEL, S. A.	220,493	SAN MIGUEL, S. A.	171,184	SAN MIGUEL, S. A.	49,310
DE INVERSIÓN, S. A.	203,820	DE INVERSIÓN, S. A.	165,850	DE LOS TRABAJADORES, S. A.	39,609
CREDICORP, S. A.	182,086	CREDICORP, S. A.	151,230	DE INVERSIÓN, S. A.	37,970
DE LOS TRABAJADORES, S. A.	121,398	AGROMERCANTIL, S. A.	82,215	CREDICORP, S. A.	30,856
AGROMERCANTIL, S. A.	95,403	DE LOS TRABAJADORES, S. A.	81,789	DE CAPITALES, S. A.	26,725
SUMMA, S. A.	89,248	SUMMA, S. A.	79,382	AGROMERCANTIL, S. A.	13,188
DE CAPITALES, S. A.	26,914	DE CAPITALES, S. A.	188	SUMMA, S. A.	9,866
MVA, S. A.	8,938	MVA, S. A.	144	MVA, S. A.	8,794
<b>TOTAL</b>	<b>6,162,934</b>	<b>TOTAL</b>	<b>5,281,951</b>	<b>TOTAL</b>	<b>880,983</b>
CARTERA DE CRÉDITOS		OBLIGACIONES FINANCIERAS		RESULTADO DEL EJERCICIO	
CONSOLIDADA, S. A.	261,937	G & T CONTINENTAL, S. A.	1,556,312	CONSOLIDADA, S. A.	5,023
DE OCCIDENTE, S. A.	133,102	INDUSTRIAL, S. A.	1,269,858	INDUSTRIAL, S. A.	4,815
G & T CONTINENTAL, S. A.	130,650	GUATEMALTECA, S. A.	648,790	G & T CONTINENTAL, S. A.	4,043
DE INVERSIÓN, S. A.	126,642	CONSOLIDADA, S. A.	307,096	DE OCCIDENTE, S. A.	2,045
SAN MIGUEL, S. A.	124,154	DE OCCIDENTE, S. A.	290,012	CREDICORP, S. A.	1,488
RURAL, S. A.	107,191	RURAL, S. A.	182,417	RURAL, S. A.	1,080
GUATEMALTECA, S. A.	99,066	SAN MIGUEL, S. A.	167,146	GUATEMALTECA, S. A.	625
SUMMA, S. A.	49,049	DE INVERSIÓN, S. A.	156,720	AGROMERCANTIL, S. A.	481
DE LOS TRABAJADORES, S. A.	42,268	CREDICORP, S. A.	133,960	DE INVERSIÓN, S. A.	414
INDUSTRIAL, S. A.	26,812	AGROMERCANTIL, S. A.	80,816	SAN MIGUEL, S. A.	365
CREDICORP, S. A.	5,479	DE LOS TRABAJADORES, S. A.	80,216	SUMMA, S. A.	74
DE CAPITALES, S. A.	2,927	SUMMA, S. A.	52,665	DE LOS TRABAJADORES, S. A.	70
AGROMERCANTIL, S. A.	1,164	DE CAPITALES, S. A.	0	MVA, S. A.	( 72)
MVA, S. A.	0	MVA, S. A.	0	DE CAPITALES, S. A.	( 204)
<b>TOTAL</b>	<b>1,110,443</b>	<b>TOTAL</b>	<b>4,926,005</b>	<b>TOTAL</b>	<b>20,247</b>

## POSICION DE DEPOSITO LEGAL AL FINAL DEL MES

Moneda Nacional y Extranjera

AL 28 DE FEBRERO DE 2010

(Cifras en miles)

	DEPÓSITO COMPUTABLE	DEPÓSITO REQUERIDO	POSICIÓN
Quetzales	2,009,620	30,452	1,979,168
Dólares de los Estados Unidos	28,621	2,611	26,010

# SOCIEDADES FINANCIERAS PRIVADAS

## CARTERA DE CREDITOS SEGUN SU CLASIFICACION CONTABLE EN MONEDA NACIONAL

### AL 28 DE FEBRERO DE 2010

(Cifras en miles de Quetzales)

	SOCIEDADES FINANCIERAS PRIVADAS	GUATEMALTECA, S. A.	INDUSTRIAL, S. A.	DE INVERSIÓN, S. A.	RURAL, S. A.
<b>TOTAL DE CARTERA DE CRÉDITOS (NETA)</b>	<b>726,113</b>	<b>32,454</b>	<b>12,696</b>	<b>90,936</b>	<b>97,585</b>
<b>CARTERA DE CRÉDITOS</b>	<b>717,181</b>	<b>35,394</b>	<b>12,758</b>	<b>94,712</b>	<b>100,997</b>
Fiduciarios	297,402	14,051	12,758	26,855	8,419
Prendarios - Fiduciarios	22,323	0	0	4,232	15,957
Prendarios	51,205	0	0	0	14,947
Hipotecarios - Fiduciarios	122,009	10,307	0	0	50,860
Hipotecarios - Prendarios	396	68	0	0	0
Hipotecarios	184,283	10,968	0	50,572	10,814
Con Bono de Prenda	0	0	0	0	0
Hipotecarios - Prendarios - Fiduciarios	5,908	0	0	0	0
Con Garantía de Obligaciones Propias	33,655	0	0	13,053	0
<b>OTROS CRÉDITOS</b>	<b>54,466</b>	<b>11,086</b>	<b>0</b>	<b>0</b>	<b>0</b>
Documentos Descontados	15,020	0	0	0	0
Documentos por Cobrar	4,417	0	0	0	0
Pagos por Cartas de Crédito	5,828	5,828	0	0	0
Tarjetas de Crédito	0	0	0	0	0
Factoraje	22,204	0	0	0	0
Créditos Cuenta Depósitos Monetarios	0	0	0	0	0
Deudores Venta Activos Extraordinarios	1,919	181	0	0	0
Deudores Venta De Inmuebles y Muebles	0	0	0	0	0
Arrendamiento Financiero	5,077	5,077	0	0	0
Otros	0	0	0	0	0
<b>SUMA</b>	<b>771,647</b>	<b>46,480</b>	<b>12,758</b>	<b>94,712</b>	<b>100,997</b>
Menos Estimaciones por Valuación	45,534	14,026	63	3,775	3,412

	AGROMERCANTIL, S. A.	MVA, S. A.	CONSOLIDADA, S. A.	DE LOS TRABAJADORES, S. A.	CREDICORP, S. A.
<b>TOTAL DE CARTERA DE CRÉDITOS (NETA)</b>	<b>551</b>	<b>0</b>	<b>155,875</b>	<b>36,437</b>	<b>4,617</b>
<b>CARTERA DE CRÉDITOS</b>	<b>571</b>	<b>0</b>	<b>156,172</b>	<b>28,441</b>	<b>4,641</b>
Fiduciarios	571	0	68,823	25,391	0
Prendarios - Fiduciarios	0	0	1,116	315	0
Prendarios	0	0	35,474	276	0
Hipotecarios - Fiduciarios	0	0	40,842	1,350	0
Hipotecarios - Prendarios	0	0	0	329	0
Hipotecarios	0	0	3,309	782	4,641
Con Bono de Prenda	0	0	0	0	0
Hipotecarios - Prendarios - Fiduciarios	0	0	5,908	0	0
Con Garantía de Obligaciones Propias	0	0	700	0	0
<b>OTROS CRÉDITOS</b>	<b>0</b>	<b>0</b>	<b>0</b>	<b>15,020</b>	<b>0</b>
Documentos Descontados	0	0	0	15,020	0
Documentos por Cobrar	0	0	0	0	0
Pagos por Cartas de Crédito	0	0	0	0	0
Tarjetas de Crédito	0	0	0	0	0
Factoraje	0	0	0	0	0
Créditos Cuenta Depósitos Monetarios	0	0	0	0	0
Deudores Venta Activos Extraordinarios	0	0	0	0	0
Deudores Venta De Inmuebles y Muebles	0	0	0	0	0
Arrendamiento Financiero	0	0	0	0	0
Otros	0	0	0	0	0
<b>SUMA</b>	<b>571</b>	<b>0</b>	<b>156,172</b>	<b>43,461</b>	<b>4,641</b>
Menos Estimaciones por Valuación	20	0	297	7,024	24

# SOCIEDADES FINANCIERAS PRIVADAS

## CARTERA DE CREDITOS SEGUN SU CLASIFICACION CONTABLE EN MONEDA NACIONAL

### AL 28 DE FEBRERO DE 2010

(Cifras en miles de Quetzales)

	DE OCCIDENTE, S. A.	DE CAPITALES, S. A.	SUMMA, S. A.	SAN MIGUEL, S. A.
<b>TOTAL DE CARTERA DE CRÉDITOS (NETA)</b>	<b>100,636</b>	<b>2,435</b>	<b>23,394</b>	<b>57,296</b>
<b>CARTERA DE CRÉDITOS</b>	<b>102,934</b>	<b>2,452</b>	<b>5,514</b>	<b>55,862</b>
Fiduciarios	70,734	0	4,105	10,574
Prendarios - Fiduciarios	0	0	0	704
Prendarios	0	0	508	0
Hipotecarios - Fiduciarios	0	0	250	18,399
Hipotecarios - Prendarios	0	0	0	0
Hipotecarios	30,268	2,452	651	26,017
Con Bono de Prenda	0	0	0	0
Hipotecarios - Prendarios - Fiduciarios	0	0	0	0
Con Garantía de Obligaciones Propias	1,932	0	0	168
<b>OTROS CRÉDITOS</b>	<b>0</b>	<b>0</b>	<b>20,049</b>	<b>2,156</b>
Documentos Descontados	0	0	0	0
Documentos por Cobrar	0	0	0	0
Pagos por Cartas de Crédito	0	0	0	0
Tarjetas de Crédito	0	0	0	0
Factoraje	0	0	20,049	2,156
Créditos Cuenta Depósitos Monetarios	0	0	0	0
Deudores Venta Activos Extraordinarios	0	0	0	0
Deudores Venta De Inmuebles y Muebles	0	0	0	0
Arrendamiento Financiero	0	0	0	0
Otros	0	0	0	0
<b>SUMA</b>	<b>102,934</b>	<b>2,452</b>	<b>25,563</b>	<b>58,018</b>
Menos Estimaciones por Valuación	2,298	17	2,169	722

#### G & T CONTINENTAL, S. A.

<b>TOTAL DE CARTERA DE CRÉDITOS (NETA)</b>	<b>111,199</b>
<b>CARTERA DE CRÉDITOS</b>	<b>116,732</b>
Fiduciarios	55,121
Prendarios - Fiduciarios	0
Prendarios	0
Hipotecarios - Fiduciarios	0
Hipotecarios - Prendarios	0
Hipotecarios	43,808
Con Bono de Prenda	0
Hipotecarios - Prendarios - Fiduciarios	0
Con Garantía de Obligaciones Propias	17,803
<b>OTROS CRÉDITOS</b>	<b>6,155</b>
Documentos Descontados	0
Documentos por Cobrar	4,417
Pagos por Cartas de Crédito	0
Tarjetas de Crédito	0
Factoraje	0
Créditos Cuenta Depósitos Monetarios	0
Deudores Venta Activos Extraordinarios	1,738
Deudores Venta De Inmuebles y Muebles	0
Arrendamiento Financiero	0
Otros	0
<b>SUMA</b>	<b>122,887</b>
Menos Estimaciones por Valuación	11,688

# SOCIEDADES FINANCIERAS PRIVADAS

## CARTERA DE CREDITOS SEGUN SU CLASIFICACION CONTABLE EN MONEDA EXTRANJERA

### AL 28 DE FEBRERO DE 2010

(Cifras en miles de Quetzales)

	SOCIEDADES FINANCIERAS PRIVADAS	GUATEMALTECA, S. A.	INDUSTRIAL, S. A.	DE INVERSIÓN, S. A.	RURAL, S. A.
<b>TOTAL DE CARTERA DE CRÉDITOS (NETA)</b>	<b>384,330</b>	<b>66,611</b>	<b>14,117</b>	<b>35,705</b>	<b>9,606</b>
<b>CARTERA DE CRÉDITOS</b>	<b>372,162</b>	<b>62,530</b>	<b>14,188</b>	<b>40,767</b>	<b>11,464</b>
Fiduciarios	108,062	17,068	14,188	180	3,341
Fiduciarios - Prendarios	4,396	2,149	0	223	0
Prendarios	3,474	260	0	0	781
Hipotecarios - Fiduciarios	111,600	10,544	0	0	3,763
Hipotecarios - Prendarios	899	0	0	0	0
Hipotecarios	129,991	32,510	0	38,315	3,579
Con Bono de Prenda	0	0	0	0	0
Hipotecarios - Prendarios - Fiduciarios	4,171	0	0	0	0
Con Garantía de Obligaciones Propias	9,570	0	0	2,049	0
<b>OTROS CRÉDITOS</b>	<b>20,932</b>	<b>4,081</b>	<b>0</b>	<b>0</b>	<b>0</b>
Documentos Descontados	132	0	0	0	0
Documentos por Cobrar	2,400	1,787	0	0	0
Pagos por Cartas de Crédito	0	0	0	0	0
Tarjetas de Crédito	0	0	0	0	0
Factoraje	16,106	0	0	0	0
Créditos Cuenta Depósitos Monetarios	0	0	0	0	0
Deudores Venta Activos Extraordinarios	0	0	0	0	0
Deudores Venta de Inmuebles y Muebles	0	0	0	0	0
Arrendamiento Financiero	2,294	2,294	0	0	0
Otros	-0	-0	0	0	0
<b>SUMA</b>	<b>393,094</b>	<b>66,611</b>	<b>14,188</b>	<b>40,767</b>	<b>11,464</b>
Menos Estimaciones por Valuación	8,764	0	71	5,062	1,858

	AGROMERCANTIL, S. A.	MVA, S. A.	CONSOLIDADA, S. A.	DE LOS TRABAJADORES, S. A.	CREDICORP, S. A.
<b>TOTAL DE CARTERA DE CRÉDITOS (NETA)</b>	<b>613</b>	<b>0</b>	<b>106,062</b>	<b>5,831</b>	<b>862</b>
<b>CARTERA DE CRÉDITOS</b>	<b>0</b>	<b>0</b>	<b>107,813</b>	<b>5,699</b>	<b>862</b>
Fiduciarios	0	0	6,924	5,699	0
Fiduciarios - Prendarios	0	0	369	0	0
Prendarios	0	0	80	0	862
Hipotecarios - Fiduciarios	0	0	76,213	0	0
Hipotecarios - Prendarios	0	0	0	0	0
Hipotecarios	0	0	16,298	0	0
Con Bono de Prenda	0	0	0	0	0
Hipotecarios - Prendarios - Fiduciarios	0	0	4,171	0	0
Con Garantía de Obligaciones Propias	0	0	3,758	0	0
<b>OTROS CRÉDITOS</b>	<b>613</b>	<b>0</b>	<b>-0</b>	<b>132</b>	<b>0</b>
Documentos Descontados	0	0	0	132	0
Documentos por Cobrar	613	0	0	0	0
Pagos por Cartas de Crédito	0	0	0	0	0
Tarjetas de Crédito	0	0	0	0	0
Factoraje	0	0	0	0	0
Créditos Cuenta Depósitos Monetarios	0	0	0	0	0
Deudores Venta Activos Extraordinarios	0	0	0	0	0
Deudores Venta de Inmuebles y Muebles	0	0	0	0	0
Arrendamiento Financiero	0	0	0	0	0
Otros	0	0	-0	0	0
<b>SUMA</b>	<b>613</b>	<b>0</b>	<b>107,813</b>	<b>5,831</b>	<b>862</b>
Menos Estimaciones por Valuación	0	0	1,751	0	0

# SOCIEDADES FINANCIERAS PRIVADAS

## CARTERA DE CREDITOS SEGUN SU CLASIFICACION CONTABLE EN MONEDA EXTRANJERA

### AL 28 DE FEBRERO DE 2010

(Cifras en miles de Quetzales)

	DE OCCIDENTE, S. A.	DE CAPITALES, S. A.	SUMMA, S. A.	SAN MIGUEL, S. A.
<b>TOTAL DE CARTERA DE CRÉDITOS (NETA)</b>	<b>32,465</b>	<b>492</b>	<b>25,655</b>	<b>66,858</b>
<b>CARTERA DE CRÉDITOS</b>	<b>32,465</b>	<b>492</b>	<b>9,571</b>	<b>66,858</b>
Fiduciarios	21,404	0	6,394	15,046
Fiduciarios - Prendarios	0	0	1,655	0
Prendarios	0	492	998	0
Hipotecarios - Fiduciarios	0	0	418	20,662
Hipotecarios - Prendarios	0	0	0	899
Hipotecarios	9,282	0	0	28,374
Con Bono de Prenda	0	0	0	0
Hipotecarios - Prendarios - Fiduciarios	0	0	0	0
Con Garantía de Obligaciones Propias	1,779	0	106	1,877
<b>OTROS CRÉDITOS</b>	<b>0</b>	<b>0</b>	<b>16,106</b>	<b>0</b>
Documentos Descontados	0	0	0	0
Documentos por Cobrar	0	0	0	0
Pagos por Cartas de Crédito	0	0	0	0
Tarjetas de Crédito	0	0	0	0
Factoraje	0	0	16,106	0
Créditos Cuenta Depósitos Monetarios	0	0	0	0
Deudores Venta Activos Extraordinarios	0	0	0	0
Deudores Venta de Inmuebles y Muebles	0	0	0	0
Arrendamiento Financiero	0	0	0	0
Otros	0	0	-0	0
<b>SUMA</b>	<b>32,465</b>	<b>492</b>	<b>25,677</b>	<b>66,858</b>
Menos Estimaciones por Valuación	0	0	22	0

#### G & T CONTINENTAL, S. A.

<b>TOTAL DE CARTERA DE CRÉDITOS (NETA)</b>	<b>19,451</b>
<b>CARTERA DE CRÉDITOS</b>	<b>19,451</b>
Fiduciarios	17,819
Fiduciarios - Prendarios	0
Prendarios	0
Hipotecarios - Fiduciarios	0
Hipotecarios - Prendarios	0
Hipotecarios	1,632
Con Bono de Prenda	0
Hipotecarios - Prendarios - Fiduciarios	0
Con Garantía de Obligaciones Propias	0
<b>OTROS CRÉDITOS</b>	<b>0</b>
Documentos Descontados	0
Documentos por Cobrar	0
Pagos por Cartas de Crédito	0
Tarjetas de Crédito	0
Factoraje	0
Créditos Cuenta Depósitos Monetarios	0
Deudores Venta Activos Extraordinarios	0
Deudores Venta de Inmuebles y Muebles	0
Arrendamiento Financiero	0
Otros	0
<b>SUMA</b>	<b>19,451</b>
Menos Estimaciones por Valuación	0

# SOCIEDADES FINANCIERAS PRIVADAS

## INTEGRACION DE LA CARTERA

AL 28 DE FEBRERO DE 2010

(Cifras en miles de Quetzales)

	TOTAL CARTERA			TOTAL VIGENTE			TOTAL VENCIDA		
	M/N	M/E	TOTAL	M/N	M/E	TOTAL	M/N	M/E	TOTAL
<b>FINANCIERAS PRIVADAS</b>									
GUATEMALTECA, S. A.	46,480	66,611	113,092	36,464	54,943	91,406	10,017	11,669	21,686
INDUSTRIAL, S. A.	12,758	14,188	26,946	12,758	14,188	26,946	0	0	0
DE INVERSIÓN, S. A.	94,712	40,767	135,479	89,832	40,608	130,440	4,879	159	5,039
RURAL, S. A.	100,997	11,464	112,462	98,885	9,233	108,118	2,112	2,232	4,344
DE OCCIDENTE, S. A.	102,934	32,465	135,399	94,109	32,465	126,574	8,825	0	8,825
DE CAPITALLES, S. A.	2,452	492	2,944	2,452	492	2,944	0	0	0
SUMMA, S. A.	25,563	25,677	51,240	23,863	23,410	47,274	1,700	2,267	3,966
SAN MIGUEL, S. A.	58,018	66,858	124,876	57,373	66,029	123,401	645	830	1,475
AGROMERCANTIL, S. A.	571	613	1,184	571	613	1,184	0	0	0
MVA, S. A.	0	0	0	0	0	0	0	0	0
CONSOLIDADA, S. A.	156,172	107,813	263,985	155,543	103,099	258,642	629	4,714	5,343
DE LOS TRABAJADORES, S. A.	43,461	5,831	49,293	21,117	5,699	26,816	22,345	132	22,477
CREDICORP, S. A.	4,641	862	5,503	4,641	862	5,503	0	0	0
G & T CONTINENTAL, S. A.	122,887	19,451	142,338	109,433	19,451	128,885	13,454	0	13,454
	771,647	393,094	1,164,741	707,042	371,091	1,078,133	64,605	22,003	86,608



# SOCIEDADES FINANCIERAS PRIVADAS

## INTEGRACION DE LA CARTERA VENCIDA

AL 28 DE FEBRERO DE 2010

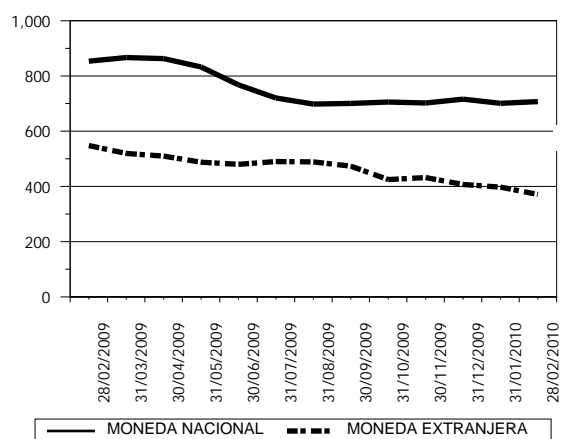
(Cifras en miles de Quetzales)

	EN PROCESO DE PRORROGA			EN COBRO ADMINISTRATIVO			EN COBRO JUDICIAL		
	M/N	M/E	TOTAL	M/N	M/E	TOTAL	M/N	M/E	TOTAL
<b>FINANCIERAS PRIVADAS</b>									
GUATEMALTECA, S. A.	0	0	0	0	1,918	1,918	10,017	9,751	19,767
INDUSTRIAL, S. A.	0	0	0	0	0	0	0	0	0
DE INVERSIÓN, S. A.	0	0	0	369	159	529	4,510	0	4,510
RURAL, S. A.	0	0	0	0	393	393	2,112	1,838	3,951
DE OCCIDENTE, S. A.	0	0	0	8,825	0	8,825	0	0	0
DE CAPITALES, S. A.	0	0	0	0	0	0	0	0	0
SUMMA, S. A.	0	0	0	1,700	2,267	3,966	0	0	0
SAN MIGUEL, S. A.	0	0	0	645	830	1,475	0	0	0
AGROMERCANTIL, S. A.	0	0	0	0	0	0	0	0	0
MVA, S. A.	0	0	0	0	0	0	0	0	0
CONSOLIDADA, S. A.	0	0	0	377	1,804	2,181	251	2,910	3,162
DE LOS TRABAJADORES, S. A.	0	0	0	22,087	132	22,219	258	0	258
CREDICORP, S. A.	0	0	0	0	0	0	0	0	0
G & T CONTINENTAL, S. A.	28	0	28	6,004	0	6,004	7,422	0	7,422
	28	0	28	40,007	7,503	47,511	24,570	14,499	39,069

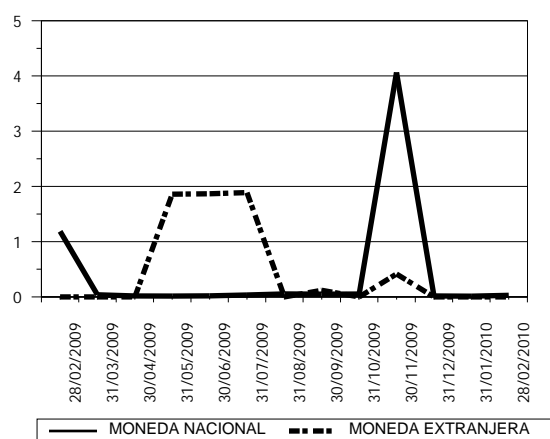
# SOCIEDADES FINANCIERAS PRIVADAS

## CARTERA DE CREDITOS (Cifras en millones de Quetzales)

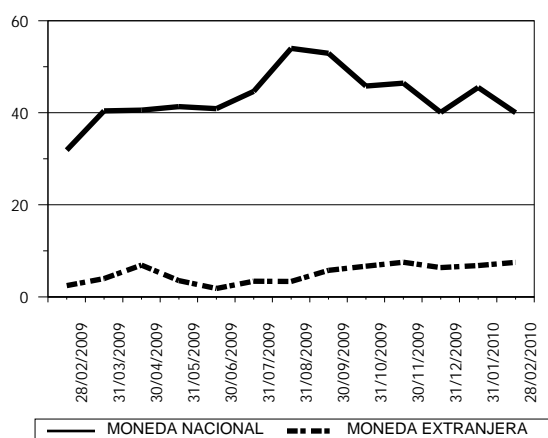
**CARTERA VIGENTE**



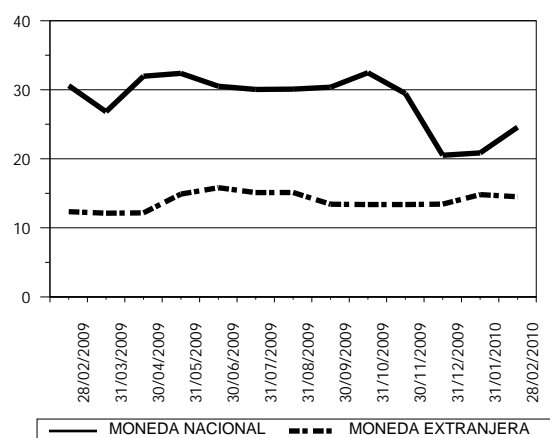
**CARTERA VENCIDA EN PROCESO DE PRORROGA**



**CARTERA VENCIDA EN COBRO ADMINISTRATIVO**



**CARTERA VENCIDA EN COBRO JUDICIAL**



# SOCIEDADES FINANCIERAS PRIVADAS

CARTERA DE CREDITOS POR ACTIVIDAD ECONOMICA

NACIONAL Y EXTRANJERA

AL 28 DE FEBRERO DE 2010

(Cifras en miles de Quetzales)

	(0)			(1)	(2)	(3)	(4)	(5)	(6)	(7)	(8)	(9)	TOTAL
	(00)	(01)	(09)										
FINANCIERAS PRIVADAS													
GUATEMALTECA, S. A.	3,664	39	0	26,563	0	37,086	0	29,649	1,350	6,364	8,377	0	113,092
INDUSTRIAL, S. A.	0	0	0	2,761	0	0	0	0	0	12,758	11,427	0	26,946
DE INVERSIÓN, S. A.	3,718	5,231	329	24,661	0	15,328	161	38,104	15,019	0	10,755	22,173	135,479
RURAL, S. A.	1,752	124	0	838	0	43,059	0	24,818	7,329	7,950	18,990	7,600	112,462
DE OCCIDENTE, S. A.	9,692	1,698	0	11,808	0	28,495	10,252	14,864	14,065	495	28,663	15,368	135,399
DE CAPITALES, S. A.	0	0	0	2,004	0	492	0	0	0	0	0	449	2,944
SUMMA, S. A.	0	1,144	0	3,298	0	6,188	2,149	4,105	20,720	52	12,377	1,207	51,240
SAN MIGUEL, S. A.	68,055	0	0	1,170	0	6,241	0	22,868	6,081	3,300	12,274	4,887	124,876
AGROMERCANTIL, S. A.	0	0	0	0	0	0	613	0	571	0	0	0	1,184
MVA, S. A.	0	0	0	0	0	0	0	0	0	0	0	0	0
CONSOLIDADA, S. A.	0	1,678	0	50,230	0	17,311	0	135,966	0	0	43,500	15,300	263,985
DE LOS TRABAJADORES, S. A.	8	0	0	5,206	0	1,757	0	455	34,991	0	6,515	361	49,293
CREDICORP, S. A.	0	0	0	0	0	0	0	5,503	0	0	0	0	5,503
G & T CONTINENTAL, S. A.	5,875	1,307	133	22,588	0	2,876	0	28,451	55,951	298	21,699	3,161	142,338
TOTAL	92,764	11,219	462	151,126	0	158,833	13,175	304,784	156,078	31,216	174,576	70,506	1,164,741

Fuente: Saldos de cartera forma E83.

## CODIGO DE LA ACTIVIDAD ECONOMICA:

- |  |   |
|--|---|
| (0) Consumo, Transferencias y Otros Destinos           | (4) Electricidad, Gas y Agua  |
| (00) Consumo   | (5) Construcción  |
| (01) Transferencias                                    | (6) Comercio  |
| (09) Otros Destinos                                    | (7) Transporte y Almacenamiento   |
| (1) Agricultura, Ganadería, Silvicultura, Caza y Pesca | (8) Establecimientos Financieros, Bienes Inmuebles y Servicios Prestados a las Empresas |
| (2) Explotación de Minas y Cantera                     | (9) Servicios Comunes, Sociales y Personales  |
| (3) Industria Manufacturera                            |   |

# SOCIEDADES FINANCIERAS PRIVADAS

CARTERA DE CREDITOS POR ACTIVIDAD ECONOMICA

EN MONEDA NACIONAL

AL 28 DE FEBRERO DE 2010

(Cifras en miles de Quetzales)

	(0)			(1)	(2)	(3)	(4)	(5)	(6)	(7)	(8)	(9)	TOTAL
	(00)	(01)	(09)										
FINANCIERAS PRIVADAS													
GUATEMALTECA, S. A.	3,362	39	0	5,800	0	14,745	0	15,787	1,350	3,320	2,076	0	46,480
INDUSTRIAL, S. A.	0	0	0	0	0	0	0	0	0	12,758	0	0	12,758
DE INVERSIÓN, S. A.	659	5,010	329	16,432	0	9,903	0	23,915	13,576	0	10,453	14,435	94,712
RURAL, S. A.	11	0	0	838	0	40,828	0	24,818	3,675	7,950	15,277	7,600	100,997
DE OCCIDENTE, S. A.	5,167	84	0	11,808	0	21,421	2,100	11,003	14,065	348	23,726	13,213	102,934
DE CAPITALES, S. A.	0	0	0	2,004	0	0	0	0	0	0	0	449	2,452
SUMMA, S. A.	0	1,144	0	2,752	0	2,210	494	482	10,023	52	7,701	705	25,563
SAN MIGUEL, S. A.	21,174	0	0	1,170	0	935	0	11,892	4,672	3,300	10,233	4,642	58,018
AGROMERCANTIL, S. A.	0	0	0	0	0	0	0	0	571	0	0	0	571
MVA, S. A.	0	0	0	0	0	0	0	0	0	0	0	0	0
CONSOLIDADA, S. A.	0	0	0	49,733	0	15,108	0	38,247	0	0	37,784	15,300	156,172
DE LOS TRABAJADORES, S. A.	8	0	0	5,206	0	1,757	0	455	30,843	0	4,964	229	43,461
CREDICORP, S. A.	0	0	0	0	0	0	0	4,641	0	0	0	0	4,641
G & T CONTINENTAL, S. A.	5,875	1,307	133	11,488	0	1,244	0	28,451	54,656	298	16,276	3,161	122,887
TOTAL	36,255	7,584	462	107,230	0	108,151	2,594	159,691	133,430	28,026	128,491	59,733	771,647

Fuente: Saldos de cartera forma E83.

## CODIGO DE LA ACTIVIDAD ECONOMICA:

- |  |   |
|--|---|
| (0) Consumo, Transferencias y Otros Destinos           | (4) Electricidad, Gas y Agua  |
| (00) Consumo   | (5) Construcción  |
| (01) Transferencias                                    | (6) Comercio  |
| (09) Otros Destinos                                    | (7) Transporte y Almacenamiento   |
| (1) Agricultura, Ganadería, Silvicultura, Caza y Pesca | (8) Establecimientos Financieros, Bienes Inmuebles y Servicios Prestados a las Empresas |
| (2) Explotación de Minas y Cantera                     | (9) Servicios Comunes, Sociales y Personales  |
| (3) Industria Manufacturera                            |   |

# SOCIEDADES FINANCIERAS PRIVADAS

CARTERA DE CREDITOS POR ACTIVIDAD ECONOMICA

EN MONEDA EXTRANJERA

AL 28 DE FEBRERO DE 2010

(Cifras en miles de Quetzales)

	(0)			(1)	(2)	(3)	(4)	(5)	(6)	(7)	(8)	(9)	TOTAL
	(00)	(01)	(09)										
FINANCIERAS PRIVADAS													
GUATEMALTECA, S. A.	302	0	0	20,763	0	22,341	0	13,862	0	3,043	6,301	0	66,611
INDUSTRIAL, S. A.	0	0	0	2,761	0	0	0	0	0	0	11,427	0	14,188
DE INVERSIÓN, S. A.	3,059	221	0	8,229	0	5,425	161	14,189	1,443	0	302	7,738	40,767
RURAL, S. A.	1,742	124	0	0	0	2,232	0	0	3,654	0	3,713	0	11,464
DE OCCIDENTE, S. A.	4,525	1,614	0	0	0	7,074	8,152	3,862	0	147	4,936	2,155	32,465
DE CAPITALES, S. A.	0	0	0	0	0	492	0	0	0	0	0	0	492
SUMMA, S. A.	0	0	0	546	0	3,978	1,655	3,622	10,698	0	4,676	502	25,677
SAN MIGUEL, S. A.	46,881	0	0	0	0	5,305	0	10,977	1,410	0	2,041	245	66,858
AGROMERCANTIL, S. A.	0	0	0	0	0	0	613	0	0	0	0	0	613
MVA, S. A.	0	0	0	0	0	0	0	0	0	0	0	0	0
CONSOLIDADA, S. A.	0	1,678	0	497	0	2,203	0	97,719	0	0	5,716	0	107,813
DE LOS TRABAJADORES, S. A.	0	0	0	0	0	0	0	0	4,148	0	1,551	132	5,831
CREDICORP, S. A.	0	0	0	0	0	0	0	862	0	0	0	0	862
G & T CONTINENTAL, S. A.	0	0	0	11,100	0	1,632	0	0	1,296	0	5,423	0	19,451
TOTAL	56,509	3,636	0	43,896	0	50,682	10,581	145,093	22,648	3,190	46,085	10,773	393,094

Fuente: Saldos de cartera forma E83.

## CODIGO DE LA ACTIVIDAD ECONOMICA:

- |  |   |
|--|---|
| (0) Consumo, Transferencias y Otros Destinos           | (4) Electricidad, Gas y Agua  |
| (00) Consumo   | (5) Construcción  |
| (01) Transferencias                                    | (6) Comercio  |
| (09) Otros Destinos                                    | (7) Transporte y Almacenamiento   |
| (1) Agricultura, Ganadería, Silvicultura, Caza y Pesca | (8) Establecimientos Financieros, Bienes Inmuebles y Servicios Prestados a las Empresas |
| (2) Explotación de Minas y Cantera                     | (9) Servicios Comunes, Sociales y Personales  |
| (3) Industria Manufacturera                            |   |

# SOCIEDADES FINANCIERAS PRIVADAS

PRESTAMOS Y DESCUENTOS CONCEDIDOS POR DISTRIBUCION GEOGRAFICA

EN EL MES DE FEBRERO DE 2010

(Cifras en miles de Quetzales)

	FINANCIERAS	%
GUATEMALA	14,906	91.52
ALTA VERAPAZ	772	4.74
BAJA VERAPAZ	0	0.00
IZABAL	0	0.00
CHIQUMULA	12	0.07
ZACAPA	97	0.60
EL PROGRESO	32	0.20
JUTIAPA	51	0.31
JALAPA	0	0.00
SANTA ROSA	33	0.20
CHIMALTENANGO	175	1.07
SACATEPEQUEZ	57	0.35
ESCUINTLA	91	0.56
SAN MARCOS	0	0.00
QUETZALTENANGO	16	0.10
TOTONICAPAN	0	0.00
SOLOLA	0	0.00
RETALHULEU	5	0.03
SUCHITEPEQUEZ	41	0.25
HUEHUETENANGO	0	0.00
QUICHE	0	0.00
PETEN	0	0.00
BELICE	0	0.00
OTROS PAISES	0	0.00
<b>TOTAL</b>	<b>16,288</b>	<b>100</b>

## NOTAS :

- La distribución geográfica se hace con base en el lugar donde se efectuó la inversión.

- Fuente: Saldos de cartera forma E83.

# SOCIEDADES FINANCIERAS PRIVADAS

PRESTAMOS Y DESCUENTOS CONCEDIDOS POR DESTINO ECONOMICO

Y TIPO DE INVERSION

EN EL MES DE FEBRERO DE 2010

(Cifras en miles de Quetzales)

FINANCIERAS PRIVADAS				
	GASTOS DE OPERACION	FORMACION DE CAPITAL	OTROS	TOTAL
CONSUMO, TRANSFERENCIAS Y OTROS DESTINOS	0	0	0	0
CONSUMO	0	0	0	0
Adquisición de bienes durables	0	0	0	0
Mobiliario para el hogar	0	0	0	0
Utensilios para el hogar	0	0	0	0
Prendas para uso personal	0	0	0	0
Vehículos para uso personal	0	0	0	0
Material, mobiliario y equipo de estudio	0	0	0	0
Inmuebles	0	0	0	0
Bienes inmuebles para vivienda garantizados con hipotecas	0	0	0	0
Otros	0	0	0	0
Adquisición de bienes fungibles	0	0	0	0
Medicinas y medicamentos	0	0	0	0
Otros	0	0	0	0
Servicios recibidos	0	0	0	0
Tratamiento médico en el país	0	0	0	0
Tratamiento médico en el exterior	0	0	0	0
Viajes de estudio	0	0	0	0
Viajes de turismo	0	0	0	0
Costas judiciales	0	0	0	0
Honorarios profesionales	0	0	0	0
Alquileres	0	0	0	0
Otros	0	0	0	0
Otros consumos	0	0	0	0
TRANSFERENCIAS	0	0	0	0
Adquisición de bienes inmuebles a propietarios del mismo sector	0	0	0	0
Adquisición maquinaria y equipo propietarios del mismo sector	0	0	0	0
Adquisición de títulos valores	0	0	0	0
Pago de deudas bancarias	0	0	0	0
Pago de deudas comerciales	0	0	0	0
Pago deudas particulares	0	0	0	0
OTROS DESTINOS	0	0	0	0
Actividades no especificadas	0	0	0	0
AGRICULTURA, GANADERÍA, SILVICULTURA, CAZA Y PESCA	0	0	0	0
AGRICULTURA	0	0	0	0
Cereales y legumbres	0	0	0	0
Arroz	0	0	0	0
Trigo	0	0	0	0
Maíz	0	0	0	0
Frijol	0	0	0	0
Maicillo	0	0	0	0
Otros	0	0	0	0
Hortalizas	0	0	0	0
Frutas	0	0	0	0
Bebidas y azúcares	0	0	0	0
Café	0	0	0	0
Té	0	0	0	0
Cacao	0	0	0	0
Caña	0	0	0	0
Otras	0	0	0	0
Semillas y plantas oleaginosas	0	0	0	0
Plantas textiles	0	0	0	0

Fuente: Saldos de cartera forma E83.

# SOCIEDADES FINANCIERAS PRIVADAS

PRESTAMOS Y DESCUENTOS CONCEDIDOS POR DESTINO ECONOMICO

Y TIPO DE INVERSION

EN EL MES DE FEBRERO DE 2010

(Cifras en miles de Quetzales)

FINANCIERAS PRIVADAS				
	GASTOS DE OPERACION	FORMACION DE CAPITAL	OTROS	TOTAL
Algodón	0	0	0	0
Kenaf	0	0	0	0
Henequén	0	0	0	0
Lino	0	0	0	0
Otras	0	0	0	0
Espicias	0	0	0	0
Otros cultivos y plantas	0	0	0	0
GANADERÍA	0	0	0	0
Ganado vacuno	0	0	0	0
Caballar, asnal y mular	0	0	0	0
Ganado caprino	0	0	0	0
Ganado ovino	0	0	0	0
Porcino	0	0	0	0
Avicultura	0	0	0	0
Cunicultura	0	0	0	0
Apiarios	0	0	0	0
Pastos y forrajes	0	0	0	0
Otras especies de animales	0	0	0	0
SILVICULTURA	0	0	0	0
CAZA Y PESCA	0	0	0	0
EXPLOTACIÓN DE MINAS Y CANTERAS	0	0	0	0
MINAS DE CARBÓN	0	0	0	0
PETRÓLEO CRUDO Y GAS NATURAL	0	0	0	0
EXTRACCIÓN DE MINERALES METÁLICOS	0	0	0	0
EXTRACCIÓN DE MINERALES NO METÁLICOS	0	0	0	0
EXPLOTACIÓN DE CANTERA	0	0	0	0
INDUSTRIAS MANUFACTURERAS	50	0	408	458
PRODUCTOS ALIMENTICIOS, BEBIDAS Y TABACO	0	0	408	408
TEXTILES, PRENDAS DE VESTIR E INDUSTRIAS DE CUERO	50	0	0	50
INDUSTRIA DE LA MADERA Y PRODUCTOS DE LA MADERA, INCLUIDOS MUEBLES	0	0	0	0
FABRICACIÓN DE PAPEL Y PRODUCTOS DE PAPEL; IMPRENTAS Y EDITORIALES	0	0	0	0
FABRICACIÓN DE SUSTANCIAS QUÍMICAS Y DE PRODUCTOS QUÍMICOS DERIVADOS DEL PETRÓLEO-CARBÓN DE CAUCHO	0	0	0	0
FABRICACIÓN DE PRODUCTOS MINERALES NO METÁLICOS EXCEPTUANDO LOS DERIVADOS DEL PETRÓLEO Y CARBÓN	0	0	0	0
INDUSTRIAS METÁLICAS BÁSICAS	0	0	0	0
FABRICACIÓN DE PRODUCTOS METÁLICOS, MAQUINARIA Y EQUIPO	0	0	0	0
OTRAS INDUSTRIAS MANUFACTURERAS	0	0	0	0
ELECTRICIDAD, GAS Y AGUA	0	0	0	0
ELECTRICIDAD	0	0	0	0
GAS	0	0	0	0
OBRAS HIDRAÚLICAS Y SUMINISTRO DE AGUA	0	0	0	0
CONSTRUCCIÓN	0	2,552	1,163	3,715
CONSTRUCCIÓN, REFORMA Y REPARACIÓN DE VÍAS DE COMUNICACIÓN	0	0	0	0
Construcción, reforma y reparación vías de comunicación	0	0	0	0

Fuente: Saldos de cartera forma E83.



# SOCIEDADES FINANCIERAS PRIVADAS

PRESTAMOS Y DESCUENTOS CONCEDIDOS POR DESTINO ECONOMICO

Y TIPO DE INVERSION

EN EL MES DE FEBRERO DE 2010

(Cifras en miles de Quetzales)

FINANCIERAS PRIVADAS				
	GASTOS DE OPERACION	FORMACION DE CAPITAL	OTROS	TOTAL
Aeropuertos y pistas de aviación	0	0	0	0
Carreteras	0	0	0	0
Puertos muelles y canales	0	0	0	0
Vías férreas	0	0	0	0
Otras	0	0	0	0
CONSTRUCCIÓN, REFORMA Y REPARACIÓN GENERAL	0	2,552	1,163	3,715
De carácter principal	0	2,552	1,163	3,715
Edificios	0	0	0	0
Viviendas	0	2,552	160	2,712
Oficinas y bodegas	0	0	0	0
Instalaciones hidráulicas y centrales hidroeléctricas	0	0	0	0
Conducciones de agua gas y electricidad	0	0	0	0
Presas drenajes y obras de riego	0	0	0	0
Estacionamientos	0	0	0	0
Otros	0	0	1,003	1,003
De carácter secundario	0	0	0	0
Instalaciones de plomería, calefacción y aire acondicionado	0	0	0	0
Chapistería e instalaciones eléctricas	0	0	0	0
Colocación de ladrillos y pisos, piedras, baldosas y labrado de mármol	0	0	0	0
Colocación de techos	0	0	0	0
Perforación de pozos de agua	0	0	0	0
Excavación y cimentación	0	0	0	0
Pintura y decoración	0	0	0	0
Otros	0	0	0	0
COMERCIO	5,107	0	0	5,107
COMERCIO INTERNO	0	0	0	0
COMERCIO DE IMPORTACIÓN	0	0	0	0
EXPORTACIÓN	0	0	0	0
COMERCIO NO ESPECIFICADO	5,107	0	0	5,107
TRANSPORTE Y ALMACENAMIENTO	699	3,300	0	3,999
TRANSPORTE TERRESTRE	699	3,300	0	3,999
TRANSPORTE POR AGUA	0	0	0	0
TRANSPORTE AÉREO	0	0	0	0
ESTABLECIMIENTOS FINANCIEROS, BIENES INMUEBLES, SERVICIOS PRESTADOS A LAS EMPRESAS	1,458	0	1,551	3,009
ESTABLECIMIENTOS FINANCIEROS	0	0	0	0
EMPRESAS ADMINISTRADORAS DE BIENES INMUEBLES	1,000	0	0	1,000
SERVICIOS PRESTADOS A LAS EMPRESAS	458	0	1,551	2,009
SERVICIOS COMUNALES, SOCIALES Y PERSONALES	0	0	0	0
SERVICIOS DE SANEAMIENTO Y SIMILARES	0	0	0	0
SERVICIOS SOCIALES Y OTROS	0	0	0	0
SERVICIOS COMUNALES CONEXOS	0	0	0	0
SERVICIOS DE DIVERSIÓN, ESPARCIMIENTO Y CULTURALES	0	0	0	0
SERVICIOS PERSONALES Y DE LOS HOGARES	0	0	0	0
ORGANIZACIONES INTERNACIONALES Y OTROS ORGANISMOS EXTRATERRITORIALES	0	0	0	0
<b>TOTAL</b>	<b>7,314</b>	<b>5,852</b>	<b>3,122</b>	<b>16,288</b>

Fuente: Saldos de cartera forma E83.

# FINANCIERAS PRIVADAS

PRESTAMOS Y DESCUENTOS CONCEDIDOS POR  
ESTRATIFICACION Y PLAZO ORIGINAL  
EN EL MES DE FEBRERO DE 2010

(Cifras en miles de Quetzales)

INTERVALOS EN QUETZALES	HASTA 10,000		DE 10,001 A 20,000		DE 20,001 A 50,000		DE 50,001 A 100,000		DE 100,001 Y MAS		TOTAL	
	No.	Monto	No.	Monto	No.	Monto	No.	Monto	No.	Monto	No.	Monto
CONSUMO, TRANSFERENCIAS Y OTROS DESTINOS	0	0	0	0	0	0	0	0	2	0	2	0
AGRICULTURA, GANADERÍA, SILVICULTURA, CAZA Y PESCA	0	0	0	0	0	0	0	0	0	0	0	0
AGRICULTURA	0	0	0	0	0	0	0	0	0	0	0	0
GANADERÍA	0	0	0	0	0	0	0	0	0	0	0	0
SILVICULTURA	0	0	0	0	0	0	0	0	0	0	0	0
CAZA Y PESCA	0	0	0	0	0	0	0	0	0	0	0	0
EXPLOTACIÓN DE MINAS Y CANTERAS	0	0	0	0	0	0	0	0	0	0	0	0
INDUSTRIAS MANUFACTURERAS	0	0	0	0	1	50	0	0	1	408	2	458
ELECTRICIDAD, GAS Y AGUA	0	0	0	0	0	0	0	0	0	0	0	0
CONSTRUCCIÓN	86	443	31	460	22	710	6	456	5	1,645	150	3,714
CONSTRUCCIÓN, REFORMA Y REPARACIÓN DE VÍAS DE COMUNICACIÓN	0	0	0	0	0	0	0	0	0	0	0	0
COMERCIO	141	633	37	501	17	542	8	587	7	2,844	210	5,107
TRANSPORTE Y ALMACENAMIENTO	0	0	0	0	0	0	0	0	5	3,999	5	3,999
ESTABLECIMIENTOS FINANCIEROS, BIENES INMUEBLES, SERVICIOS PRESTADOS A LAS EMPRESAS	3	15	3	50	0	0	1	93	4	2,851	11	3,009
SERVICIOS COMUNALES, SOCIALES Y PERSONALES	0	0	0	0	0	0	0	0	0	0	0	0
<b>TOTAL</b>	<b>230</b>	<b>1,090</b>	<b>71</b>	<b>1,011</b>	<b>40</b>	<b>1,302</b>	<b>15</b>	<b>1,136</b>	<b>24</b>	<b>11,748</b>	<b>380</b>	<b>16,287</b>

	HASTA 1 AÑO		DE 1 A 3 AÑOS		DE 3 A 5 AÑOS		DE 5 AÑOS Y MAS		TOTAL	
	No.	Monto	No.	Monto	No.	Monto	No.	Monto	No.	Monto
CONSUMO, TRANSFERENCIAS Y OTROS DESTINOS	0	0	0	0	0	0	2	0	2	0
AGRICULTURA, GANADERÍA, SILVICULTURA, CAZA Y PESCA	0	0	0	0	0	0	0	0	0	0
AGRICULTURA	0	0	0	0	0	0	0	0	0	0
GANADERÍA	0	0	0	0	0	0	0	0	0	0
SILVICULTURA	0	0	0	0	0	0	0	0	0	0
CAZA Y PESCA	0	0	0	0	0	0	0	0	0	0
EXPLOTACIÓN DE MINAS Y CANTERAS	0	0	0	0	0	0	0	0	0	0
INDUSTRIAS MANUFACTURERAS	0	0	2	458	0	0	0	0	2	458
ELECTRICIDAD, GAS Y AGUA	0	0	0	0	0	0	0	0	0	0
CONSTRUCCIÓN	0	0	140	2,634	8	940	2	141	150	3,714
CONSTRUCCIÓN, REFORMA Y REPARACIÓN DE VÍAS DE COMUNICACIÓN	0	0	0	0	0	0	0	0	0	0
COMERCIO	1	4	188	3,335	20	1,714	1	53	210	5,107
TRANSPORTE Y ALMACENAMIENTO	0	0	2	318	3	3,681	0	0	5	3,999
ESTABLECIMIENTOS FINANCIEROS, BIENES INMUEBLES, SERVICIOS PRESTADOS A LAS EMPRESAS	0	0	7	419	3	1,590	1	1,000	11	3,009
SERVICIOS COMUNALES, SOCIALES Y PERSONALES	0	0	0	0	0	0	0	0	0	0
<b>TOTAL</b>	<b>1</b>	<b>4</b>	<b>339</b>	<b>7,164</b>	<b>34</b>	<b>7,926</b>	<b>6</b>	<b>1,194</b>	<b>380</b>	<b>16,288</b>

Fuente: Saldos de cartera forma E83.

# SOCIEDADES FINANCIERAS PRIVADAS

INTEGRACION DE FIDEICOMISOS

AL 28 DE FEBRERO DE 2010

(Cifras en miles de Quetzales)

	Estatales		Municipales		Privados		Total	
	No.	Patrimonio Recibido	No.	Patrimonio Recibido	No.	Patrimonio Recibido	No.	Patrimonio Recibido 1/
GUATEMALTECA, S. A.	0	0	0	0	35	790,658	35	790,658
INDUSTRIAL, S. A.	0	0	0	0	172	3,562,974	172	3,562,974
DE INVERSIÓN, S. A.	0	0	0	0	1	8,922	1	8,922
RURAL, S. A.	0	0	1	2,453	44	701,281	45	703,734
DE OCCIDENTE, S. A.	0	0	3	139,018	33	653,571	36	792,588
DE CAPITALES, S. A.	0	0	0	0	41	219,960	41	219,960
METROPOLITANA, S. A.	0	0	0	0	0	0	0	0
SUMMA, S. A.	0	0	0	0	18	119,199	18	119,199
AGRO COMERCIAL, S. A.	0	0	0	0	0	0	0	0
SAN MIGUEL, S. A.	0	0	0	0	7	23,000	7	23,000
AGROMERCANTIL, S. A.	0	0	0	0	21	380,543	21	380,543
MVA, S. A.	0	0	1	202,018	0	0	1	202,018
CONSOLIDADA, S. A.	0	0	0	0	31	1,228,404	31	1,228,404
DE LOS TRABAJADORES, S. A.	0	0	0	0	2	307,437	2	307,437
CREDICORP, S. A.	0	0	0	0	18	31,309	18	31,309
G & T CONTINENTAL, S. A.	0	0	0	0	86	1,656,524	86	1,656,524
<b>TOTAL</b>	<b>0</b>	<b>0</b>	<b>5</b>	<b>343,489</b>	<b>509</b>	<b>9,683,781</b>	<b>514</b>	<b>10,027,270</b>

El Fideicomiso es un contrato por el que una persona llamada fideicomitente transmite ciertos bienes y derechos a otra llamada fiduciaria, quien los recibe con la limitación de carácter obligatorio, de realizar solo aquellos actos exigidos para cumplir los fines del fideicomiso y en beneficio de un tercero llamado fideicomisario.

1/ Incluye: Patrimonio Recibido + Utilidad ó Pérdida Acumulada + Utilidad ó Pérdida del Ejercicio

# SOCIEDADES FINANCIERAS PRIVADAS

AL 28 DE FEBRERO DE 2010

## DEFINICION DE INDICADORES FINANCIEROS

ÁREA	INDICADOR	DEFINICIÓN	INTERPRETACIÓN
Liquidez	Liquidez inmediata (LI)	Es el cociente de dividir las disponibilidades entre la suma de las obligaciones depositarias más las obligaciones financieras.	Representa la proporción de recursos de inmediata disponibilidad de los que la entidad dispone para hacer frente a sus obligaciones de captación.
Solvencia	Patrimonio en relación a activos (PA)	Es el cociente de dividir el capital contable entre el activo neto.	Representa la proporción de capital contable que respalda los activos de la entidad.
	Patrimonio en relación a Cartera de Créditos (PCC)	Es el cociente de dividir el capital contable entre la cartera de créditos bruta.	Representa la proporción de la cartera de créditos bruta que está respaldada por el patrimonio de los accionistas.
	Patrimonio en relación a las captaciones (PCA)	Es el cociente de dividir el capital contable entre la suma de las obligaciones depositarias más las obligaciones financieras.	Representa la proporción de los recursos de los accionistas respecto a los recursos captados del público.
Rentabilidad	Rentabilidad sobre Patrimonio (RP)	Es el cociente de dividir la utilidad neta anualizada entre el capital contable.	Representa la utilidad con respecto a los recursos de los accionistas. Este indicador se muestra sólo cuando el capital contable es positivo.
	Rentabilidad sobre Activos (RA)	Es el cociente de dividir la utilidad neta anualizada entre el activo neto.	Representa la proporción de utilidad respecto al total de recursos propios más los ajenos administrados por la entidad.
	Eficiencia (EF)	Es el cociente de dividir el margen operacional neto entre el margen operacional bruto.	Representa la proporción de la utilidad bruta de operación que queda de remanente, luego de deducir los gastos administrativos. Al restar el indicador de la unidad, se obtiene la relación de gastos administrativos sobre utilidad bruta.
Calidad de Activos	Cartera Vigente en relación a Cartera Bruta (CVC)	Es el cociente de dividir la cartera de créditos vigente entre la cartera de créditos bruta.	Representa la proporción de la cartera total que se encuentra vigente y consecuentemente, la calidad de la misma. La tasa de cartera vencida se obtiene al restar este indicador de la unidad.
	Cobertura de Cartera Crediticia en Riesgo (CCR)	Es el cociente de dividir las estimaciones por valuación para cartera de créditos entre la suma de la cartera vencida.	Representa la proporción de la cartera crediticia en riesgo que está cubierta por provisiones.
INDICADORES FINANCIEROS			

### LIQUIDEZ

Liquidez Inmediata 5.37 %

### SOLVENCIA

Patrimonio en relación a Activos 14.29 %

Patrimonio en relación a Cartera de Créditos 75.64 %

Patrimonio en relación a las Captaciones 17.88 %

### RENTABILIDAD

Rentabilidad sobre Patrimonio 13.79 %

Rentabilidad sobre Activos 1.97 %

Eficiencia 64.21 %

### CALIDAD DE ACTIVOS

Cartera Vigente en relación a Cartera Bruta 92.56 %

Cobertura de Cartera Crediticia en Riesgo 62.69 %

### NOTAS :

- Los indicadores de mayor valor reflejan una mejor situación en el rubro correspondiente.
- Todos los indicadores están expresados en porcentaje.
- Los indicadores han sido contruidos de forma tal que puedan ser calculados con la información publicada en este boletín.

COMPANHIA GUATEMALTECA, S. A.  
AL 28 DE FEBRERO DE 2010  
(Cifras en miles de Quetzales)

		TASAS DE INTERÉS PROMEDIO PONDERADAS	MONEDA NACIONAL	MONEDA EXTRANJERA
ACTIVO		OPERACIONES ACTIVAS		
DISPONIBILIDADES		OPERACIONES PASIVAS		
Caja	9,490	Préstamos	12.02 %	7.93 %
Banco Central	-	Documentos Descontados	.00 %	.00 %
Bancos del País	223			
Bancos del Exterior	8,991	Bonos	.00 %	.00 %
Cheques a Compensar	277	Pagarés Financieros	8.05 %	5.32 %
Giros sobre el Exterior	-	Obligaciones Subordinadas	.00 %	.00 %
INVERSIONES	-	Obligaciones Financieras con Restricciones	.00 %	.00 %
En Títulos-Valores para Negociación	545,715	Obligaciones Convertibles en Acciones	.00 %	.00 %
En Títulos-Valores para la Venta	-	ESTADO DIARIO DEL DEPÓSITO LEGAL		
En Títulos-Valores para su Vencimiento	448,833	DEPÓSITO COMPUTABLE	MONEDA NACIONAL	MONEDA EXTRANJERA /1
Operaciones de Reporto	-	TOTAL REQUERIDO	308,659	9,442
Certificados de Participación	97,992	POSICIÓN	3,262	131
Intereses Pagados en Compra de Valores	804	CARTERA DE CRÉDITOS		
SUMA	547,629	TOTAL DE CARTERA DE CRÉDITOS (BRUTA)	MONEDA NACIONAL	MONEDA EXTRANJERA
(-) Estimaciones por Valuación	1,913	Vigente	100.00 %	100.00 %
CARTERA DE CRÉDITOS	99,066	Vencida, En Proceso de Prórroga	78.45 %	82.48 %
Vigente	91,406	Vencida, En Cobro Administrativo	.00 %	.00 %
Vencida	21,686	Vencida, En Cobro Judicial	.00 %	2.88 %
SUMA	113,092	MONTO TOTAL DE CARTERA DE CRÉDITOS (BRUTA)	21.55 %	14.64 %
(-) Estimaciones Por Valuación	14,026	POSICIÓN PATRIMONIAL		
PRODUCTOS FINANCIEROS POR COBRAR	15,140	CAPITAL COMPUTABLE	79,355	
CUENTAS POR COBRAR (Neto)	4,221	CAPITAL REQUERIDO	28,440	
BIENES REALIZABLES (Neto)	5,685	POSICIÓN	50,915	
INVERSIONES PERMANENTES (Neto)	181	ACEPTACIÓN DE OBLIGACIONES Y RESPONSABILIDADES		
OTRAS INVERSIONES (Neto)	54,195	MONTO TOTAL REQUERIDO	658,892	
INMUEBLES Y MUEBLES (Neto)	1,599	CAPITAL Y RESERVAS	78,931	
CARGOS DIFERIDOS (Neto)	2,624	LÍMITE MÁXIMO DE EXPANSIÓN	1,578,618	
PASIVO	663,882	EXCESO O MARGEN DE EXPOSICIÓN	919,725	
CRÉDITOS OBTENIDOS	-	INDICADORES FINANCIEROS		
Del Banco Central	-	LIQUIDEZ		
De Instituciones Financieras Nacionales	-	Liquidez Inmediata	1.46 %	
De Instituciones Financieras Extranjeras	-	SOLVENCIA		
De Organismos Internacionales	-	Patrimonio en relación a Activos	10.03 %	
OBLIGACIONES FINANCIERAS	648,790	Patrimonio en relación a Cartera de Créditos	65.46 %	
GASTOS FINANCIEROS POR PAGAR	4,669	Patrimonio en relación a las Captaciones	11.41 %	
CUENTAS POR PAGAR	5,340	RENTABILIDAD		
PROVISIONES	98	Rentabilidad sobre Patrimonio	5.06 %	
OTRAS OBLIGACIONES	-	Rentabilidad sobre Activos	.51 %	
CRÉDITOS DIFERIDOS	-	Eficiencia	51.34 %	
SUMA	658,897	CALIDAD DE ACTIVOS		
OTRAS CUENTAS ACREEDORAS	4,985	Cartera Vigente en relación a Cartera Bruta	80.82 %	
CAPITAL CONTABLE	74,034	Cobertura de Cartera Crediticia en Riesgo	64.68 %	
CAPITAL PAGADO	42,224			
Capital Autorizado	57,000			
(-) Capital No Pagado	14,776			
Casa Matriz, Capital Asignado	-			
APORTACIONES PERMANENTES	-			
RESERVA DE CAPITAL	20,294			
RESERVAS PARA ACTIVOS EXTRAORDINARIOS	-			
REVALUACIÓN DE ACTIVOS	-			
OBLIGACIONES SUBORDINADAS	-			
GANANCIAS Y PÉRDIDAS POR FUSIÓN	-			
VALUACIÓN DE ACTIVOS DE RECUPERACIÓN DUDOSA	7,337			
PROVISIÓN DE BENEFICIOS A EMPLEADOS	-			
AJUSTES AL IMPUESTO SOBRE LA RENTA	-			
GANANCIAS O PÉRDIDAS POR CAMBIOS EN EL VALOR DE	2,440			
MERCADO DE LAS INVERSIONES	-			
RESULTADOS DE EJERCICIOS ANTERIORES	15,789			
RESULTADOS DEL EJERCICIO	625			
TOTAL IGUAL A LA SUMA DEL ACTIVO	737,916			
ESTADO DE RESULTADOS				
PRODUCTOS FINANCIEROS	9,545			
GASTOS FINANCIEROS	8,019			
MARGEN POR INVERSIÓN	1,526			
PRODUCTOS POR SERVICIOS	112			
GASTOS POR SERVICIOS	2			
MARGEN POR SERVICIOS	110			
OTROS PRODUCTOS Y GASTOS DE OPERACIÓN	-			
Productos	0			
Gastos	392			
MARGEN OTROS PRODUCTOS Y GASTOS DE	-392			
OPERACIÓN	-			
MARGEN OPERACIONAL BRUTO	1,244			
GASTOS DE ADMINISTRACIÓN	605			
MARGEN OPERACIONAL NETO	638			
PRODUCTOS Y GASTOS EXTRAORDINARIOS	-			
Productos Extraordinarios	-			
Gastos Extraordinarios	-			
PRODUCTOS Y GASTOS DE EJERCICIOS ANTERIORES	-14			
Productos de ejercicios Anteriores	-			
Gastos de ejercicios Anteriores	14			
GANANCIA (PÉRDIDA) BRUTA	625			
IMPUESTO SOBRE LA RENTA	-			
GANANCIA (PÉRDIDA) NETA	625			

1/ Cifras en miles de Dólares.

FINANCIERA INDUSTRIAL, S. A.  
AL 28 DE FEBRERO DE 2010  
(Cifras en miles de Quetzales)

<b>ACTIVO</b>	1,366,936
<b>DISPONIBILIDADES</b>	21,056
Caja	1
Banco Central	552
Bancos del País	19,661
Bancos del Exterior	843
Cheques a Compensar	-
Giros sobre el Exterior	-
<b>INVERSIONES</b>	1,166,751
En Títulos-Valores para Negociación	-
En Títulos-Valores para la Venta	-
En Títulos-Valores para su Vencimiento	1,165,285
Operaciones de Reporto	-
Certificados de Participación	-
Intereses Pagados en Compra de Valores	1,466
<b>SUMA</b>	1,166,751
(-) Estimaciones por Valuación	-
<b>CARTERA DE CRÉDITOS</b>	26,812
Vigente	26,946
Vencida	-
<b>SUMA</b>	26,946
(-) Estimaciones Por Valuación	134
<b>PRODUCTOS FINANCIEROS POR COBRAR</b>	27,520
<b>CUENTAS POR COBRAR (Neto)</b>	281
BIENES REALIZABLES (Neto)	-
INVERSIONES PERMANENTES (Neto)	180
OTRAS INVERSIONES (Neto)	124,279
INMUEBLES Y MUEBLES (Neto)	12
CARGOS DIFERIDOS (Neto)	45
<b>PASIVO</b>	1,272,314
<b>CRÉDITOS OBTENIDOS</b>	-
Del Banco Central	-
De Instituciones Financieras Nacionales	-
De Instituciones Financieras Extranjeras	-
De Organismos Internacionales	-
<b>OBLIGACIONES FINANCIERAS</b>	1,269,858
GASTOS FINANCIEROS POR PAGAR	74
CUENTAS POR PAGAR	1,700
PROVISIONES	1
OTRAS OBLIGACIONES	-
CRÉDITOS DIFERIDOS	8
<b>SUMA</b>	1,271,640
OTRAS CUENTAS ACREEDORAS	674
<b>CAPITAL CONTABLE</b>	94,623
<b>CAPITAL PAGADO</b>	35,000
Capital Autorizado	35,000
(-) Capital No Pagado	-
Casa Matriz, Capital Asignado	-
<b>APORTACIONES PERMANENTES</b>	-
RESERVA DE CAPITAL	28,558
RESERVAS PARA ACTIVOS EXTRAORDINARIOS	-
REVALUACIÓN DE ACTIVOS	-
OBLIGACIONES SUBORDINADAS	-
GANANCIAS Y PÉRDIDAS POR FUSIÓN	-
VALUACIÓN DE ACTIVOS DE RECUPERACIÓN DUDOSA	-
PROVISIÓN DE BENEFICIOS A EMPLEADOS	-
AJUSTES AL IMPUESTO SOBRE LA RENTA	-
GANANCIAS O PÉRDIDAS POR CAMBIOS EN EL VALOR DE	-
MERCADO DE LAS INVERSIONES	26,250
RESULTADOS DE EJERCICIOS ANTERIORES	4,815
<b>TOTAL IGUAL A LA SUMA DEL ACTIVO</b>	1,366,936
<b>ESTADO DE RESULTADOS</b>	
PRODUCTOS FINANCIEROS	19,650
GASTOS FINANCIEROS	12,744
MARGEN POR INVERSIÓN	6,906
PRODUCTOS POR SERVICIOS	747
GASTOS POR SERVICIOS	5
MARGEN POR SERVICIOS	742
OTROS PRODUCTOS Y GASTOS DE OPERACIÓN	
Productos	0
Gastos	1,198
MARGEN OTROS PRODUCTOS Y GASTOS DE	-1,198
OPERACIÓN	
MARGEN OPERACIONAL BRUTO	6,450
GASTOS DE ADMINISTRACIÓN	756
MARGEN OPERACIONAL NETO	5,694
PRODUCTOS Y GASTOS EXTRAORDINARIOS	-
Productos Extraordinarios	-
Gastos Extraordinarios	-
PRODUCTOS Y GASTOS DE EJERCICIOS ANTERIORES	2
Productos de ejercicios Anteriores	4
Gastos de ejercicios Anteriores	2
GANANCIA (PÉRDIDA) BRUTA	5,697
IMPUESTO SOBRE LA RENTA	882
GANANCIA (PÉRDIDA) NETA	4,815

TASAS DE INTERÉS PROMEDIO PONDERADAS	MONEDA NACIONAL	MONEDA EXTRANJERA
<b>OPERACIONES ACTIVAS</b>		
Préstamos	12.55 %	6.60 %
Documentos Descontados	.00 %	.00 %
<b>OPERACIONES PASIVAS</b>		
Bonos	.00 %	.00 %
Pagarés Financieros	6.60 %	4.65 %
Obligaciones Subordinadas	.00 %	.00 %
Obligaciones Financieras con Restricciones	.00 %	.00 %
Obligaciones Convertibles en Acciones	.00 %	.00 %
<b>ESTADO DIARIO DEL DEPÓSITO LEGAL</b>	MONEDA NACIONAL	MONEDA EXTRANJERA /1
DEPÓSITO COMPUTABLE	146,262	65
TOTAL REQUERIDO	572	6
POSICIÓN	145,690	59
<b>CARTERA DE CRÉDITOS</b>	MONEDA NACIONAL	MONEDA EXTRANJERA
TOTAL DE CARTERA DE CRÉDITOS (BRUTA)	100.00 %	100.00 %
Vigente	100.00 %	100.00 %
Vencida, En Proceso de Prórroga	.00 %	.00 %
Vencida, En Cobro Administrativo	.00 %	.00 %
Vencida, En Cobro Judicial	.00 %	.00 %
MONTO TOTAL DE CARTERA DE CRÉDITOS (BRUTA)	12,758	14,188
<b>POSICIÓN PATRIMONIAL</b>		
CAPITAL COMPUTABLE	90,661	
CAPITAL REQUERIDO	14,888	
POSICIÓN	75,772	
<b>ACEPTACIÓN DE OBLIGACIONES Y RESPONSABILIDADES</b>		
MONTO TOTAL REQUERIDO	1,274,035	
CAPITAL Y RESERVAS	94,623	
LÍMITE MÁXIMO DE EXPANSIÓN	1,892,456	
EXCESO O MARGEN DE EXPOSICIÓN	618,421	
<b>INDICADORES FINANCIEROS</b>		
LIQUIDEZ		
Liquidez Inmediata	1.66 %	
<b>SOLVENCIA</b>		
Patrimonio en relación a Activos	6.92 %	
Patrimonio en relación a Cartera de Créditos	351.16 %	
Patrimonio en relación a las Captaciones	7.45 %	
<b>RENTABILIDAD</b>		
Rentabilidad sobre Patrimonio	30.53 %	
Rentabilidad sobre Activos	2.11 %	
Eficiencia	88.29 %	
<b>CALIDAD DE ACTIVOS</b>		
Cartera Vigente en relación a Cartera Bruta	100.00 %	
Cobertura de Cartera Crediticia en Riesgo	.00 %	

AL 28 DE FEBRERO DE 2010  
(Cifras en miles de Quetzales)

		TASAS DE INTERÉS PROMEDIO PONDERADAS	MONEDA NACIONAL	MONEDA EXTRANJERA
<b>ACTIVO</b>				
<b>DISPONIBILIDADES</b>		<b>OPERACIONES ACTIVAS</b>		
Caja	203,820	Préstamos	11.45 %	10.28 %
Banco Central	26,681	Documentos Descontados	.00 %	.00 %
Bancos del País	2	<b>OPERACIONES PASIVAS</b>		
Bancos del Exterior	594	Bonos	.00 %	.00 %
Cheques a Compensar	25,171	Pagarés Financieros	7.06 %	5.24 %
Giros sobre el Exterior	914	Obligaciones Subordinadas	.00 %	.00 %
<b>INVERSIONES</b>		Obligaciones Financieras con Restricciones	.00 %	.00 %
En Títulos-Valores para Negociación	17,192	Obligaciones Convertibles en Acciones	.00 %	.00 %
En Títulos-Valores para la Venta	-	<b>ESTADO DIARIO DEL DEPÓSITO LEGAL</b>		
En Títulos-Valores para su Vencimiento	-	DEPÓSITO COMPUTABLE	4,319	34
Operaciones de Reporto	17,192	TOTAL REQUERIDO	1,005	2
Certificados de Participación	-	POSICIÓN	3,314	32
Intereses Pagados en Compra de Valores	-	<b>CARTERA DE CRÉDITOS</b>		
SUMA	17,192	TOTAL DE CARTERA DE CRÉDITOS (BRUTA)	100.00 %	100.00 %
(-) Estimaciones por Valuación	-	Vigente	94.85 %	99.61 %
<b>CARTERA DE CRÉDITOS</b>		Vencida, En Proceso de Prórroga	.00 %	.00 %
Vigente	126,642	Vencida, En Cobro Administrativo	.39 %	.39 %
Vencida	130,440	Vencida, En Cobro Judicial	4.76 %	.00 %
SUMA	5,039	MONTO TOTAL DE CARTERA DE CRÉDITOS (BRUTA)	94,712	40,767
(-) Estimaciones Por Valuación	135,479	<b>POSICIÓN PATRIMONIAL</b>		
<b>PRODUCTOS FINANCIEROS POR COBRAR</b>		CAPITAL COMPUTABLE	38,794	
CUENTAS POR COBRAR (Neto)	8,837	CAPITAL REQUERIDO	16,371	
BIENES REALIZABLES (Neto)	1,020	POSICIÓN	22,423	
INVERSIONES PERMANENTES (Neto)	462	<b>ACEPTACIÓN DE OBLIGACIONES Y RESPONSABILIDADES</b>		
OTRAS INVERSIONES (Neto)	14,198	MONTO TOTAL REQUERIDO	164,830	
INMUEBLES Y MUEBLES (Neto)	180	CAPITAL Y RESERVAS	38,978	
CARGOS DIFERIDOS (Neto)	17,169	LÍMITE MÁXIMO DE EXPANSIÓN	779,558	
<b>PASIVO</b>		EXCESO O MARGEN DE EXPOSICIÓN	614,728	
CRÉDITOS OBTENIDOS	165,850	<b>INDICADORES FINANCIEROS</b>		
Del Banco Central	-	LIQUIDEZ		
De Instituciones Financieras Nacionales	-	Liquidez Inmediata	17.02 %	
De Instituciones Financieras Extranjeras	-	SOLVENCIA		
De Organismos Internacionales	-	Patrimonio en relación a Activos	18.63 %	
<b>OBLIGACIONES FINANCIERAS</b>		Patrimonio en relación a Cartera de Créditos	28.03 %	
GASTOS FINANCIEROS POR PAGAR	156,720	Patrimonio en relación a las Captaciones	24.23 %	
CUENTAS POR PAGAR	119	RENTABILIDAD		
PROVISIONES	7,733	Rentabilidad sobre Patrimonio	6.55 %	
OTRAS OBLIGACIONES	258	Rentabilidad sobre Activos	1.22 %	
CRÉDITOS DIFERIDOS	-	Eficiencia	38.67 %	
SUMA	164,830	CALIDAD DE ACTIVOS		
OTRAS CUENTAS ACREEDORAS	1,020	Cartera Vigente en relación a Cartera Bruta	96.28 %	
<b>CAPITAL CONTABLE</b>		Cobertura de Cartera Crediticia en Riesgo	175.39 %	
CAPITAL PAGADO	37,970			
Capital Autorizado	15,000			
(-) Capital No Pagado	50,000			
Casa Matriz, Capital Asignado	35,000			
<b>APORTACIONES PERMANENTES</b>				
RESERVA DE CAPITAL	-			
RESERVAS PARA ACTIVOS EXTRAORDINARIOS	12,313			
REVALUACIÓN DE ACTIVOS	-			
OBLIGACIONES SUBORDINADAS	-			
GANANCIAS Y PÉRDIDAS POR FUSIÓN	-			
VALUACIÓN DE ACTIVOS DE RECUPERACIÓN DUDOSA	1,008			
PROVISIÓN DE BENEFICIOS A EMPLEADOS	-			
AJUSTES AL IMPUESTO SOBRE LA RENTA	-			
GANANCIAS O PÉRDIDAS POR CAMBIOS EN EL VALOR DE	-			
MERCADO DE LAS INVERSIONES	-			
RESULTADOS DE EJERCICIOS ANTERIORES	11,250			
RESULTADOS DEL EJERCICIO	414			
<b>TOTAL IGUAL A LA SUMA DEL ACTIVO</b>				
	203,820			
<b>ESTADO DE RESULTADOS</b>				
PRODUCTOS FINANCIEROS	2,995			
GASTOS FINANCIEROS	1,680			
MARGEN POR INVERSIÓN	1,316			
PRODUCTOS POR SERVICIOS	3			
GASTOS POR SERVICIOS	3			
MARGEN POR SERVICIOS	-0			
OTROS PRODUCTOS Y GASTOS DE OPERACIÓN				
Productos	1			
Gastos	35			
MARGEN OTROS PRODUCTOS Y GASTOS DE	-34			
OPERACIÓN				
MARGEN OPERACIONAL BRUTO	1,281			
GASTOS DE ADMINISTRACIÓN	786			
MARGEN OPERACIONAL NETO	495			
PRODUCTOS Y GASTOS EXTRAORDINARIOS	-			
Productos Extraordinarios	-			
Gastos Extraordinarios	-			
PRODUCTOS Y GASTOS DE EJERCICIOS ANTERIORES	61			
Productos de ejercicios Anteriores	61			
Gastos de ejercicios Anteriores	-			
GANANCIA (PÉRDIDA) BRUTA	557			
IMPUESTO SOBRE LA RENTA	142			
GANANCIA (PÉRDIDA) NETA	414			

1/ Cifras en miles de Dólares.

FINANCIERA RURAL, S. A.  
AL 28 DE FEBRERO DE 2010  
(Cifras en miles de Quetzales)

		TASAS DE INTERÉS PROMEDIO PONDERADAS	MONEDA NACIONAL	MONEDA EXTRANJERA
<b>ACTIVO</b>				
DISPONIBILIDADES	272,200	OPERACIONES ACTIVAS		
Caja	5,887	Préstamos	11.96 %	8.57 %
Banco Central	-	Documentos Descontados	.00 %	.00 %
Bancos del País	763	OPERACIONES PASIVAS		
Bancos del Exterior	5,124	Bonos	.00 %	.00 %
Cheques a Compensar	-	Pagarés Financieros	7.94 %	5.75 %
Giros sobre el Exterior	-	Obligaciones Subordinadas	.00 %	.00 %
INVERSIONES	128,619	Obligaciones Financieras con Restricciones	7.80 %	.00 %
En Títulos-Valores para Negociación	-	Obligaciones Convertibles en Acciones	.00 %	.00 %
En Títulos-Valores para la Venta	77,674	<b>ESTADO DIARIO DEL DEPÓSITO LEGAL</b>		
En Títulos-Valores para su Vencimiento	-	DEPÓSITO COMPUTABLE	681	10
Operaciones de Reporto	52,749	TOTAL REQUERIDO	296	7
Certificados de Participación	-	POSICIÓN	385	3
Intereses Pagados en Compra de Valores	-	<b>CARTERA DE CRÉDITOS</b>		
SUMA	130,423	TOTAL DE CARTERA DE CRÉDITOS (BRUTA)	100.00 %	100.00 %
(-) Estimaciones por Valuación	1,804	Vigente	97.91 %	80.53 %
CARTERA DE CRÉDITOS	107,191	Vencida, En Proceso de Prórroga	.00 %	.00 %
Vigente	108,118	Vencida, En Cobro Administrativo	.00 %	3.43 %
Vencida	4,344	Vencida, En Cobro Judicial	2.09 %	16.04 %
SUMA	112,462	MONTO TOTAL DE CARTERA DE CRÉDITOS (BRUTA)	100,997	11,464
(-) Estimaciones Por Valuación	5,270	<b>POSICIÓN PATRIMONIAL</b>		
PRODUCTOS FINANCIEROS POR COBRAR	1,756	CAPITAL COMPUTABLE	82,247	
CUENTAS POR COBRAR (Neto)	8	CAPITAL REQUERIDO	12,815	
BIENES REALIZABLES (Neto)	-	POSICIÓN	69,432	
INVERSIONES PERMANENTES (Neto)	4,382	<b>ACEPTACIÓN DE OBLIGACIONES Y RESPONSABILIDADES</b>		
OTRAS INVERSIONES (Neto)	22,986	MONTO TOTAL REQUERIDO	190,333	
INMUEBLES Y MUEBLES (Neto)	16	CAPITAL Y RESERVAS	81,051	
CARGOS DIFERIDOS (Neto)	1,355	LÍMITE MÁXIMO DE EXPANSIÓN	1,621,012	
<b>PASIVO</b>	191,140	EXCESO O MARGEN DE EXPOSICIÓN	1,430,679	
CRÉDITOS OBTENIDOS	-	<b>INDICADORES FINANCIEROS</b>		
Del Banco Central	-	LIQUIDEZ		
De Instituciones Financieras Nacionales	-	Liquidez Inmediata	3.23 %	
De Instituciones Financieras Extranjeras	-	SOLVENCIA		
De Organismos Internacionales	-	Patrimonio en relación a Activos	29.78 %	
OBLIGACIONES FINANCIERAS	182,417	Patrimonio en relación a Cartera de Créditos	72.08 %	
GASTOS FINANCIEROS POR PAGAR	1,595	Patrimonio en relación a las Captaciones	44.44 %	
CUENTAS POR PAGAR	6,231	RENTABILIDAD		
PROVISIONES	279	Rentabilidad sobre Patrimonio	7.99 %	
OTRAS OBLIGACIONES	-	Rentabilidad sobre Activos	2.38 %	
CRÉDITOS DIFERIDOS	-	Eficiencia	67.97 %	
SUMA	190,521	CALIDAD DE ACTIVOS		
OTRAS CUENTAS ACREEDORAS	618	Cartera Vigente en relación a Cartera Bruta	96.14 %	
<b>CAPITAL CONTABLE</b>	81,060	Cobertura de Cartera Crediticia en Riesgo	121.32 %	
CAPITAL PAGADO	62,500			
Capital Autorizado	100,000			
(-) Capital No Pagado	37,500			
Casa Matriz, Capital Asignado	-			
APORTACIONES PERMANENTES	-			
RESERVA DE CAPITAL	17,471			
RESERVAS PARA ACTIVOS EXTRAORDINARIOS	-			
REVALUACIÓN DE ACTIVOS	-			
OBLIGACIONES SUBORDINADAS	-			
GANANCIAS Y PÉRDIDAS POR FUSIÓN	-			
VALUACIÓN DE ACTIVOS DE RECUPERACIÓN DUDOSA	-			
PROVISIÓN DE BENEFICIOS A EMPLEADOS	-			
AJUSTES AL IMPUESTO SOBRE LA RENTA	-			
GANANCIAS O PÉRDIDAS POR CAMBIOS EN EL VALOR DE	10			
MERCADO DE LAS INVERSIONES	-			
RESULTADOS DE EJERCICIOS ANTERIORES	-			
RESULTADOS DEL EJERCICIO	1,080			
<b>TOTAL IGUAL A LA SUMA DEL ACTIVO</b>	272,200			
<b>ESTADO DE RESULTADOS</b>				
PRODUCTOS FINANCIEROS	3,681			
GASTOS FINANCIEROS	1,882			
MARGEN POR INVERSIÓN	1,799			
PRODUCTOS POR SERVICIOS	464			
GASTOS POR SERVICIOS	-			
MARGEN POR SERVICIOS	464			
OTROS PRODUCTOS Y GASTOS DE OPERACIÓN	-			
Productos	-			
Gastos	297			
MARGEN OTROS PRODUCTOS Y GASTOS DE	-297			
OPERACIÓN	-			
MARGEN OPERACIONAL BRUTO	1,966			
GASTOS DE ADMINISTRACIÓN	630			
MARGEN OPERACIONAL NETO	1,336			
PRODUCTOS Y GASTOS EXTRAORDINARIOS	-			
Productos Extraordinarios	-			
Gastos Extraordinarios	-			
PRODUCTOS Y GASTOS DE EJERCICIOS ANTERIORES	-49			
Productos de ejercicios Anteriores	8			
Gastos de ejercicios Anteriores	58			
GANANCIA (PÉRDIDA) BRUTA	1,287			
IMPUESTO SOBRE LA RENTA	207			
GANANCIA (PÉRDIDA) NETA	1,080			

1/ Cifras en miles de Dólares.



FINANCIERA DE OCCIDENTE, S. A.  
AL 28 DE FEBRERO DE 2010  
(Cifras en miles de Quetzales)

ACTIVO		TASAS DE INTERÉS PROMEDIO PONDERADAS	MONEDA NACIONAL	MONEDA EXTRANJERA
DISPONIBILIDADES		OPERACIONES ACTIVAS		
Caja	521,342	Préstamos	10.31 %	9.38 %
Banco Central	101,308	Documentos Descontados	.00 %	.00 %
Bancos del País	50	OPERACIONES PASIVAS		
Bancos del Exterior	22,849	Bonos	.00 %	.00 %
Cheques a Compensar	46,428	Pagarés Financieros	6.59 %	6.22 %
Giros sobre el Exterior	28,545	Obligaciones Subordinadas	.00 %	.00 %
INVERSIONES		Obligaciones Financieras con Restricciones	.00 %	.00 %
En Títulos-Valores para Negociación	-	Obligaciones Convertibles en Acciones	.00 %	.00 %
En Títulos-Valores para la Venta	3,437	ESTADO DIARIO DEL DEPÓSITO LEGAL		
En Títulos-Valores para su Vencimiento	127,183	DEPÓSITO COMPUTABLE	97,303	5,250
Operaciones de Reporto	-	TOTAL REQUERIDO	12,456	787
Certificados de Participación	29,117	POSICIÓN	84,847	4,462
Intereses Pagados en Compra de Valores	62,306	CARTERA DE CRÉDITOS		
SUMA	-	TOTAL DE CARTERA DE CRÉDITOS (BRUTA)	100.00 %	100.00 %
(-) Estimaciones por Valuación	127,183	Vigente	91.43 %	100.00 %
CARTERA DE CRÉDITOS		Vencida, En Proceso de Prórroga	.00 %	.00 %
Vigente	133,102	Vencida, En Cobro Administrativo	8.57 %	.00 %
Vencida	126,574	Vencida, En Cobro Judicial	.00 %	.00 %
SUMA	8,825	MONTO TOTAL DE CARTERA DE CRÉDITOS (BRUTA)	102.934	32,465
(-) Estimaciones Por Valuación	135,399	POSICIÓN PATRIMONIAL		
PRODUCTOS FINANCIEROS POR COBRAR	2,298	CAPITAL COMPUTABLE	73,907	
CUENTAS POR COBRAR (Neto)	2,763	CAPITAL REQUERIDO	22,857	
BIENES REALIZABLES (Neto)	7,239	POSICIÓN	51,050	
INVERSIONES PERMANENTES (Neto)	2,332	ACEPTACIÓN DE OBLIGACIONES Y RESPONSABILIDADES		
OTRAS INVERSIONES (Neto)	79,108	MONTO TOTAL REQUERIDO	366,471	
INMUEBLES Y MUEBLES (Neto)	25,700	CAPITAL Y RESERVAS	154,298	
CARGOS DIFERIDOS (Neto)	42,552	LÍMITE MÁXIMO DE EXPANSIÓN	2,296,676	
PASIVO	55	EXCESO O MARGEN DE EXPOSICIÓN	1,930,205	
CRÉDITOS OBTENIDOS	370,804	INDICADORES FINANCIEROS		
Del Banco Central	68,054	LIQUIDEZ		
De Instituciones Financieras Nacionales	-	Liquidez Inmediata	34.93 %	
De Instituciones Financieras Extranjeras	15,000	SOLVENCIA		
De Organismos Internacionales	28,568	Patrimonio en relación a Activos	28.88 %	
OBLIGACIONES FINANCIERAS	24,487	Patrimonio en relación a Cartera de Créditos	111.18 %	
GASTOS FINANCIEROS POR PAGAR	290,012	Patrimonio en relación a las Captaciones	51.91 %	
CUENTAS POR PAGAR	4,246	RENTABILIDAD		
PROVISIONES	2,684	Rentabilidad sobre Patrimonio	8.15 %	
OTRAS OBLIGACIONES	885	Rentabilidad sobre Activos	2.35 %	
CRÉDITOS DIFERIDOS	-	Eficiencia	51.24 %	
SUMA	588	CALIDAD DE ACTIVOS		
OTRAS CUENTAS ACREEDORAS	366,471	Cartera Vigente en relación a Cartera Bruta	93.48 %	
CAPITAL CONTABLE	4,333	Cobertura de Cartera Crediticia en Riesgo	26.04 %	
CAPITAL PAGADO	150,538			
Capital Autorizado	132,219			
(-) Capital No Pagado	500,000			
Casa Matriz, Capital Asignado	367,781			
APORTACIONES PERMANENTES	-			
RESERVA DE CAPITAL	20,035			
RESERVAS PARA ACTIVOS EXTRAORDINARIOS	-			
REVALUACIÓN DE ACTIVOS	-			
OBLIGACIONES SUBORDINADAS	-			
GANANCIAS Y PÉRDIDAS POR FUSIÓN	-			
VALUACIÓN DE ACTIVOS DE RECUPERACIÓN DUDOSA	3,760			
PROVISIÓN DE BENEFICIOS A EMPLEADOS	-			
AJUSTES AL IMPUESTO SOBRE LA RENTA	-			
GANANCIAS O PÉRDIDAS POR CAMBIOS EN EL VALOR DE	-			
MERCADO DE LAS INVERSIONES	-			
RESULTADOS DE EJERCICIOS ANTERIORES	-			
RESULTADO DEL EJERCICIO	2,045			
TOTAL IGUAL A LA SUMA DEL ACTIVO	521,342			
ESTADO DE RESULTADOS				
PRODUCTOS FINANCIEROS	3,386			
GASTOS FINANCIEROS	3,810			
MARGEN POR INVERSIÓN	-424			
PRODUCTOS POR SERVICIOS	943			
GASTOS POR SERVICIOS	-			
MARGEN POR SERVICIOS	943			
OTROS PRODUCTOS Y GASTOS DE OPERACIÓN				
Productos	3,591			
Gastos	-			
MARGEN OTROS PRODUCTOS Y GASTOS DE OPERACIÓN	3,591			
MARGEN OPERACIONAL BRUTO	4,110			
GASTOS DE ADMINISTRACIÓN	2,004			
MARGEN OPERACIONAL NETO	2,106			
PRODUCTOS Y GASTOS EXTRAORDINARIOS	-6			
Productos Extraordinarios	-			
Gastos Extraordinarios	6			
PRODUCTOS Y GASTOS DE EJERCICIOS ANTERIORES	169			
Productos de ejercicios Anteriores	224			
Gastos de ejercicios Anteriores	55			
GANANCIA (PÉRDIDA) BRUTA	2,269			
IMPUESTO SOBRE LA RENTA	225			
GANANCIA (PÉRDIDA) NETA	2,045			

1/ Cifras en miles de Dólares.

**FINANCIERA DE CAPITALES, S. A.**  
**AL 28 DE FEBRERO DE 2010**  
**(Cifras en miles de Quetzales)**

<b>ACTIVO</b>	26,914
<b>DISPONIBILIDADES</b>	13,152
Caja	-
Banco Central	19
Bancos del País	13,132
Bancos del Exterior	-
Cheques a Compensar	-
Giros sobre el Exterior	-
<b>INVERSIONES</b>	4,973
En Títulos-Valores para Negociación	-
En Títulos-Valores para la Venta	-
En Títulos-Valores para su Vencimiento	4,973
Operaciones de Reporto	-
Certificados de Participación	-
Intereses Pagados en Compra de Valores	-
<b>SUMA</b>	4,973
(-) Estimaciones por Valuación	-
<b>CARTERA DE CRÉDITOS</b>	2,927
Vigente	2,944
Vencida	-
<b>SUMA</b>	2,944
(-) Estimaciones Por Valuación	17
<b>PRODUCTOS FINANCIEROS POR COBRAR</b>	286
<b>CUENTAS POR COBRAR (Neto)</b>	1,714
<b>BIENES REALIZABLES (Neto)</b>	-
<b>INVERSIONES PERMANENTES (Neto)</b>	3,862
<b>OTRAS INVERSIONES (Neto)</b>	-
<b>INMUEBLES Y MUEBLES (Neto)</b>	-
<b>CARGOS DIFERIDOS (Neto)</b>	-
<b>PASIVO</b>	188
<b>CRÉDITOS OBTENIDOS</b>	-
Del Banco Central	-
De Instituciones Financieras Nacionales	-
De Instituciones Financieras Extranjeras	-
De Organismos Internacionales	-
<b>OBLIGACIONES FINANCIERAS</b>	-
<b>GASTOS FINANCIEROS POR PAGAR</b>	-
<b>CUENTAS POR PAGAR</b>	67
<b>PROVISIONES</b>	-
<b>OTRAS OBLIGACIONES</b>	-
<b>CRÉDITOS DIFERIDOS</b>	-
<b>SUMA</b>	67
<b>OTRAS CUENTAS ACREEDORAS</b>	122
<b>CAPITAL CONTABLE</b>	26,725
<b>CAPITAL PAGADO</b>	25,000
Capital Autorizado	100,000
(-) Capital No Pagado	75,000
Casa Matriz, Capital Asignado	-
<b>APORTACIONES PERMANENTES</b>	-
<b>RESERVA DE CAPITAL</b>	1,621
<b>RESERVAS PARA ACTIVOS EXTRAORDINARIOS</b>	-
<b>REVALUACIÓN DE ACTIVOS</b>	-
<b>OBLIGACIONES SUBORDINADAS</b>	-
<b>GANANCIAS Y PÉRDIDAS POR FUSIÓN</b>	-
<b>VALUACIÓN DE ACTIVOS DE RECUPERACIÓN DUDOSA</b>	438
<b>PROVISIÓN DE BENEFICIOS A EMPLEADOS</b>	-
<b>AJUSTES AL IMPUESTO SOBRE LA RENTA</b>	-
<b>GANANCIAS O PÉRDIDAS POR CAMBIOS EN EL VALOR DE</b>	-
<b>MERCADO DE LAS INVERSIONES</b>	746
<b>RESULTADOS DE EJERCICIOS ANTERIORES</b>	-204
<b>RESULTADOS DEL EJERCICIO</b>	-
<b>TOTAL IGUAL A LA SUMA DEL ACTIVO</b>	26,914
<b>ESTADO DE RESULTADOS</b>	-
<b>PRODUCTOS FINANCIEROS</b>	222
<b>GASTOS FINANCIEROS</b>	-
<b>MARGEN POR INVERSIÓN</b>	222
<b>PRODUCTOS POR SERVICIOS</b>	2
<b>GASTOS POR SERVICIOS</b>	-
<b>MARGEN POR SERVICIOS</b>	2
<b>OTROS PRODUCTOS Y GASTOS DE OPERACIÓN</b>	-
Productos	-
Gastos	180
<b>MARGEN OTROS PRODUCTOS Y GASTOS DE</b>	-180
<b>OPERACIÓN</b>	-
<b>MARGEN OPERACIONAL BRUTO</b>	44
<b>GASTOS DE ADMINISTRACIÓN</b>	14
<b>MARGEN OPERACIONAL NETO</b>	30
<b>PRODUCTOS Y GASTOS EXTRAORDINARIOS</b>	-
Productos Extraordinarios	-
Gastos Extraordinarios	-
<b>PRODUCTOS Y GASTOS DE EJERCICIOS ANTERIORES</b>	-234
Productos de ejercicios Anteriores	-
Gastos de ejercicios Anteriores	234
<b>GANANCIA (PÉRDIDA) BRUTA</b>	-204
<b>IMPUESTO SOBRE LA RENTA</b>	-
<b>GANANCIA (PÉRDIDA) NETA</b>	-204

<b>TASAS DE INTERÉS PROMEDIO PONDERADAS</b>	<b>MONEDA NACIONAL</b>	<b>MONEDA EXTRANJERA</b>
<b>OPERACIONES ACTIVAS</b>		
Préstamos	10.41 %	9.00 %
Documentos Descontados	.00 %	.00 %
<b>OPERACIONES PASIVAS</b>		
Bonos	.00 %	.00 %
Pagarés Financieros	.00 %	.00 %
Obligaciones Subordinadas	.00 %	.00 %
Obligaciones Financieras con Restricciones	.00 %	.00 %
Obligaciones Convertibles en Acciones	.00 %	.00 %
<b>ESTADO DIARIO DEL DEPÓSITO LEGAL</b>	<b>MONEDA NACIONAL</b>	<b>MONEDA EXTRANJERA /1</b>
DEPÓSITO COMPUTABLE	19	0
TOTAL REQUERIDO	8	0
POSICIÓN	12	0
<b>CARTERA DE CRÉDITOS</b>	<b>MONEDA NACIONAL</b>	<b>MONEDA EXTRANJERA</b>
<b>TOTAL DE CARTERA DE CRÉDITOS (BRUTA)</b>	100.00 %	100.00 %
Vigente	100.00 %	100.00 %
Vencida, En Proceso de Prórroga	.00 %	.00 %
Vencida, En Cobro Administrativo	.00 %	.00 %
Vencida, En Cobro Judicial	.00 %	.00 %
<b>MONTO TOTAL DE CARTERA DE CRÉDITOS (BRUTA)</b>	2,452	492
<b>POSICIÓN PATRIMONIAL</b>		
CAPITAL COMPUTABLE	26,742	
CAPITAL REQUERIDO	1,334	
POSICIÓN	25,408	
<b>ACEPTACIÓN DE OBLIGACIONES Y RESPONSABILIDADES</b>		
MONTO TOTAL REQUERIDO	1,765	
CAPITAL Y RESERVAS	27,163	
LÍMITE MÁXIMO DE EXPANSIÓN	543,268	
EXCESO O MARGEN DE EXPOSICIÓN	541,503	
<b>INDICADORES FINANCIEROS</b>		
<b>LIQUIDEZ</b>		
Liquidez Inmediata	--	
<b>SOLVENCIA</b>		
Patrimonio en relación a Activos	99.30 %	
Patrimonio en relación a Cartera de Créditos	907.64 %	
Patrimonio en relación a las Captaciones	--	
<b>RENTABILIDAD</b>		
Rentabilidad sobre Patrimonio	-4.58 %	
Rentabilidad sobre Activos	-4.55 %	
Eficiencia	68.57 %	
<b>CALIDAD DE ACTIVOS</b>		
Cartera Vigente en relación a Cartera Bruta	100.00 %	
Cobertura de Cartera Crediticia en Riesgo	.00 %	

1/ Cifras en miles de Dólares.

FINANCIERA SUMMA, S. A.  
AL 28 DE FEBRERO DE 2010  
(Cifras en miles de Quetzales)

<b>ACTIVO</b>	89,248
<b>DISPONIBILIDADES</b>	4,102
Caja	39
Banco Central	182
Bancos del País	3,798
Bancos del Exterior	84
Cheques a Compensar	-
Giros sobre el Exterior	-
<b>INVERSIONES</b>	6,621
En Títulos-Valores para Negociación	-
En Títulos-Valores para la Venta	2,126
En Títulos-Valores para su Vencimiento	-
Operaciones de Reporto	4,132
Certificados de Participación	-
Intereses Pagados en Compra de Valores	362
<b>SUMA</b>	6,621
(-) Estimaciones por Valuación	-
<b>CARTERA DE CRÉDITOS</b>	49,049
Vigente	47,274
Vencida	3,966
<b>SUMA</b>	51,240
(-) Estimaciones Por Valuación	2,191
<b>PRODUCTOS FINANCIEROS POR COBRAR</b>	2,312
<b>CUENTAS POR COBRAR (Neto)</b>	207
<b>BIENES REALIZABLES (Neto)</b>	-
<b>INVERSIONES PERMANENTES (Neto)</b>	208
<b>OTRAS INVERSIONES (Neto)</b>	23,488
<b>INMUEBLES Y MUEBLES (Neto)</b>	2,352
<b>CARGOS DIFERIDOS (Neto)</b>	910
<b>PASIVO</b>	79,382
<b>CRÉDITOS OBTENIDOS</b>	13,517
Del Banco Central	-
De Instituciones Financieras Nacionales	-
De Instituciones Financieras Extranjeras	5,355
De Organismos Internacionales	8,162
<b>OBLIGACIONES FINANCIERAS</b>	52,665
<b>GASTOS FINANCIEROS POR PAGAR</b>	1,172
<b>CUENTAS POR PAGAR</b>	2,496
<b>PROVISIONES</b>	321
<b>OTRAS OBLIGACIONES</b>	8,162
<b>CRÉDITOS DIFERIDOS</b>	982
<b>SUMA</b>	79,315
<b>OTRAS CUENTAS ACREEDORAS</b>	67
<b>CAPITAL CONTABLE</b>	9,866
<b>CAPITAL PAGADO</b>	8,360
Capital Autorizado	50,000
(-) Capital No Pagado	41,640
Casa Matriz, Capital Asignado	-
<b>APORTACIONES PERMANENTES</b>	-
<b>RESERVA DE CAPITAL</b>	1,032
<b>RESERVAS PARA ACTIVOS EXTRAORDINARIOS</b>	-
<b>REVALUACIÓN DE ACTIVOS</b>	-
<b>OBLIGACIONES SUBORDINADAS</b>	-
<b>GANANCIAS Y PÉRDIDAS POR FUSIÓN</b>	-
<b>VALUACIÓN DE ACTIVOS DE RECUPERACIÓN DUDOSA</b>	352
<b>PROVISIÓN DE BENEFICIOS A EMPLEADOS</b>	-
<b>AJUSTES AL IMPUESTO SOBRE LA RENTA</b>	-
<b>GANANCIAS O PÉRDIDAS POR CAMBIOS EN EL VALOR DE</b>	601
<b>MERCADO DE LAS INVERSIONES</b>	-
<b>RESULTADOS DE EJERCICIOS ANTERIORES</b>	151
<b>RESULTADOS DEL EJERCICIO</b>	74
<b>TOTAL IGUAL A LA SUMA DEL ACTIVO</b>	89,248
<b>ESTADO DE RESULTADOS</b>	
<b>PRODUCTOS FINANCIEROS</b>	2,798
<b>GASTOS FINANCIEROS</b>	1,530
<b>MARGEN POR INVERSIÓN</b>	1,268
<b>PRODUCTOS POR SERVICIOS</b>	165
<b>GASTOS POR SERVICIOS</b>	30
<b>MARGEN POR SERVICIOS</b>	135
<b>OTROS PRODUCTOS Y GASTOS DE OPERACIÓN</b>	
Productos	26
Gastos	55
<b>MARGEN OTROS PRODUCTOS Y GASTOS DE</b>	-29
<b>OPERACIÓN</b>	
<b>MARGEN OPERACIONAL BRUTO</b>	1,375
<b>GASTOS DE ADMINISTRACIÓN</b>	1,350
<b>MARGEN OPERACIONAL NETO</b>	25
<b>PRODUCTOS Y GASTOS EXTRAORDINARIOS</b>	55
Productos Extraordinarios	55
Gastos Extraordinarios	-
<b>PRODUCTOS Y GASTOS DE EJERCICIOS ANTERIORES</b>	-6
Productos de ejercicios Anteriores	-
Gastos de ejercicios Anteriores	6
<b>GANANCIA (PÉRDIDA) BRUTA</b>	74
<b>IMPUESTO SOBRE LA RENTA</b>	-
<b>GANANCIA (PÉRDIDA) NETA</b>	74

<b>TASAS DE INTERÉS PROMEDIO PONDERADAS</b>	<b>MONEDA NACIONAL</b>	<b>MONEDA EXTRANJERA</b>
<b>OPERACIONES ACTIVAS</b>		
Préstamos	16.58 %	12.66 %
Documentos Descontados	.00 %	.00 %
<b>OPERACIONES PASIVAS</b>		
Bonos	.00 %	.00 %
Pagarés Financieros	8.79 %	7.68 %
Obligaciones Subordinadas	.00 %	.00 %
Obligaciones Financieras con Restricciones	.00 %	.00 %
Obligaciones Convertibles en Acciones	.00 %	9.00 %
<b>ESTADO DIARIO DEL DEPÓSITO LEGAL</b>	<b>MONEDA NACIONAL</b>	<b>MONEDA EXTRANJERA /1</b>
DEPÓSITO COMPUTABLE	2,600	210
TOTAL REQUERIDO	988	73
POSICIÓN	1,612	137
<b>CARTERA DE CRÉDITOS</b>	<b>MONEDA NACIONAL</b>	<b>MONEDA EXTRANJERA</b>
<b>TOTAL DE CARTERA DE CRÉDITOS (BRUTA)</b>	100.00 %	100.00 %
Vigente	93.35 %	91.17 %
Vencida, En Proceso de Prórroga	.00 %	.00 %
Vencida, En Cobro Administrativo	6.65 %	8.83 %
Vencida, En Cobro Judicial	.00 %	.00 %
<b>MONTO TOTAL DE CARTERA DE CRÉDITOS (BRUTA)</b>	25,563	25,677
<b>POSICIÓN PATRIMONIAL</b>		
CAPITAL COMPUTABLE	18,588	
CAPITAL REQUERIDO	7,698	
POSICIÓN	10,889	
<b>ACEPTACIÓN DE OBLIGACIONES Y RESPONSABILIDADES</b>		
MONTO TOTAL REQUERIDO	79,315	
CAPITAL Y RESERVAS	9,953	
LÍMITE MÁXIMO DE EXPANSIÓN	192,343	
EXCESO O MARGEN DE EXPOSICIÓN	113,028	
<b>INDICADORES FINANCIEROS</b>		
<b>LIQUIDEZ</b>		
Liquidez Inmediata	7.79 %	
<b>SOLVENCIA</b>		
Patrimonio en relación a Activos	11.05 %	
Patrimonio en relación a Cartera de Créditos	19.25 %	
Patrimonio en relación a las Captaciones	18.73 %	
<b>RENTABILIDAD</b>		
Rentabilidad sobre Patrimonio	4.52 %	
Rentabilidad sobre Activos	.50 %	
Eficiencia	1.81 %	
<b>CALIDAD DE ACTIVOS</b>		
Cartera Vigente en relación a Cartera Bruta	92.26 %	
Cobertura de Cartera Crediticia en Riesgo	55.23 %	

1/ Cifras en miles de Dólares.

**FINANCIERA SAN MIGUEL, S. A.**  
**AL 28 DE FEBRERO DE 2010**  
**(Cifras en miles de Quetzales)**

		TASAS DE INTERÉS PROMEDIO PONDERADAS	MONEDA NACIONAL	MONEDA EXTRANJERA
<b>ACTIVO</b>				
DISPONIBILIDADES	220,493	OPERACIONES ACTIVAS		
Caja	24,805	Préstamos	11.91 %	8.62 %
Banco Central	57	Documentos Descontados	.00 %	.00 %
Bancos del País	20,747	OPERACIONES PASIVAS		
Bancos del Exterior	3,953	Bonos	.00 %	.00 %
Cheques a Compensar	-	Pagarés Financieros	8.23 %	5.54 %
Giros sobre el Exterior	48	Obligaciones Subordinadas	.00 %	.00 %
INVERSIONES	54,683	Obligaciones Financieras con Restricciones	.00 %	.00 %
En Títulos-Valores para Negociación	-	Obligaciones Convertibles en Acciones	.00 %	.00 %
En Títulos-Valores para la Venta	-	<b>ESTADO DIARIO DEL DEPÓSITO LEGAL</b>		
En Títulos-Valores para su Vencimiento	46,945	DEPÓSITO COMPUTABLE	2,701	850
Operaciones de Reporto	7,738	TOTAL REQUERIDO	1,628	59
Certificados de Participación	-	POSICIÓN	1,073	791
Intereses Pagados en Compra de Valores	-	<b>CARTERA DE CRÉDITOS</b>		
SUMA	54,683	TOTAL DE CARTERA DE CRÉDITOS (BRUTA)	100.00 %	100.00 %
(-) Estimaciones por Valuación	-	Vigente	98.89 %	98.76 %
CARTERA DE CRÉDITOS	124,154	Vencida, En Proceso de Prórroga	.00 %	.00 %
Vigente	123,401	Vencida, En Cobro Administrativo	1.11 %	1.24 %
Vencida	1,475	Vencida, En Cobro Judicial	.00 %	.00 %
SUMA	124,876	MONTO TOTAL DE CARTERA DE CRÉDITOS (BRUTA)	58,018	66,858
(-) Estimaciones Por Valuación	722	<b>POSICIÓN PATRIMONIAL</b>		
PRODUCTOS FINANCIEROS POR COBRAR	620	CAPITAL COMPUTABLE	46,820	
CUENTAS POR COBRAR (Neto)	433	CAPITAL REQUERIDO	13,162	
BIENES REALIZABLES (Neto)	-	POSICIÓN	33,658	
INVERSIONES PERMANENTES (Neto)	3,200	<b>ACEPTACIÓN DE OBLIGACIONES Y RESPONSABILIDADES</b>		
OTRAS INVERSIONES (Neto)	12,470	MONTO TOTAL REQUERIDO	170,603	
INMUEBLES Y MUEBLES (Neto)	63	CAPITAL Y RESERVAS	49,310	
CARGOS DIFERIDOS (Neto)	64	LÍMITE MÁXIMO DE EXPANSIÓN	954,196	
<b>PASIVO</b>	171,184	EXCESO O MARGEN DE EXPOSICIÓN	783,593	
CRÉDITOS OBTENIDOS	-	<b>INDICADORES FINANCIEROS</b>		
Del Banco Central	-	LIQUIDEZ		
De Instituciones Financieras Nacionales	-	Liquidez Inmediata	14.84 %	
De Instituciones Financieras Extranjeras	-	SOLVENCIA		
De Organismos Internacionales	-	Patrimonio en relación a Activos	22.36 %	
OBLIGACIONES FINANCIERAS	167,146	Patrimonio en relación a Cartera de Créditos	39.49 %	
GASTOS FINANCIEROS POR PAGAR	-	Patrimonio en relación a las Captaciones	29.50 %	
CUENTAS POR PAGAR	2,746	RENTABILIDAD		
PROVISIONES	711	Rentabilidad sobre Patrimonio	4.44 %	
OTRAS OBLIGACIONES	-	Rentabilidad sobre Activos	.99 %	
CRÉDITOS DIFERIDOS	-	Eficiencia	16.19 %	
SUMA	170,603	CALIDAD DE ACTIVOS		
OTRAS CUENTAS ACREEDORAS	581	Cartera Vigente en relación a Cartera Bruta	98.82 %	
<b>CAPITAL CONTABLE</b>	49,310	Cobertura de Cartera Crediticia en Riesgo	48.96 %	
CAPITAL PAGADO	42,000			
Capital Autorizado	80,000			
(-) Capital No Pagado	38,000			
Casa Matriz, Capital Asignado	-			
APORTACIONES PERMANENTES	-			
RESERVA DE CAPITAL	1,349			
RESERVAS PARA ACTIVOS EXTRAORDINARIOS	-			
REVALUACIÓN DE ACTIVOS	-			
OBLIGACIONES SUBORDINADAS	-			
GANANCIAS Y PÉRDIDAS POR FUSIÓN	-			
VALUACIÓN DE ACTIVOS DE RECUPERACIÓN DUDOSA	-			
PROVISIÓN DE BENEFICIOS A EMPLEADOS	-			
AJUSTES AL IMPUESTO SOBRE LA RENTA	-			
GANANCIAS O PÉRDIDAS POR CAMBIOS EN EL VALOR DE	-			
MERCADO DE LAS INVERSIONES	5,596			
RESULTADOS DE EJERCICIOS ANTERIORES	365			
<b>TOTAL IGUAL A LA SUMA DEL ACTIVO</b>	220,493			
<b>ESTADO DE RESULTADOS</b>				
PRODUCTOS FINANCIEROS	2,880			
GASTOS FINANCIEROS	1,952			
MARGEN POR INVERSIÓN	929			
PRODUCTOS POR SERVICIOS	43			
GASTOS POR SERVICIOS	-			
MARGEN POR SERVICIOS	43			
OTROS PRODUCTOS Y GASTOS DE OPERACIÓN				
Productos	156			
Gastos	30			
MARGEN OTROS PRODUCTOS Y GASTOS DE OPERACIÓN	127			
MARGEN OPERACIONAL BRUTO	1,098			
GASTOS DE ADMINISTRACIÓN	920			
MARGEN OPERACIONAL NETO	178			
PRODUCTOS Y GASTOS EXTRAORDINARIOS	0			
Productos Extraordinarios	0			
Gastos Extraordinarios	-			
PRODUCTOS Y GASTOS DE EJERCICIOS ANTERIORES	336			
Productos de ejercicios Anteriores	399			
Gastos de ejercicios Anteriores	63			
GANANCIA (PÉRDIDA) BRUTA	514			
IMPUESTO SOBRE LA RENTA	149			
GANANCIA (PÉRDIDA) NETA	365			

1/ Cifras en miles de Dólares.

AGROMERCANTIL, S. A.  
AL 28 DE FEBRERO DE 2010  
(Cifras en miles de Quetzales)

		TASAS DE INTERÉS PROMEDIO PONDERADAS	MONEDA NACIONAL	MONEDA EXTRANJERA
<b>ACTIVO</b>				
DISPONIBILIDADES	95,403	OPERACIONES ACTIVAS		
Caja	1,471	Préstamos	12.00 %	.00 %
Banco Central	-	Documentos Descontados	.00 %	.00 %
Bancos del País	724	OPERACIONES PASIVAS		
Bancos del Exterior	746	Bonos	.00 %	.00 %
Cheques a Compensar	-	Pagarés Financieros	6.31 %	.00 %
Giros sobre el Exterior	-	Obligaciones Subordinadas	.00 %	.00 %
INVERSIONES	84,430	Obligaciones Financieras con Restricciones	.00 %	.00 %
En Títulos-Valores para Negociación	-	Obligaciones Convertibles en Acciones	.00 %	.00 %
En Títulos-Valores para la Venta	49,600			
En Títulos-Valores para su Vencimiento	34,819	<b>ESTADO DIARIO DEL DEPÓSITO LEGAL</b>	MONEDA NACIONAL	MONEDA EXTRANJERA /1
Operaciones de Reporto	-	DEPÓSITO COMPUTABLE	2,422	37
Certificados de Participación	-	TOTAL REQUERIDO	242	8
Intereses Pagados en Compra de Valores	10	POSICIÓN	2,181	29
SUMA	84,430	<b>CARTERA DE CRÉDITOS</b>	MONEDA NACIONAL	MONEDA EXTRANJERA
(-) Estimaciones por Valuación	-	TOTAL DE CARTERA DE CRÉDITOS (BRUTA)	100.00 %	100.00 %
CARTERA DE CRÉDITOS	1,164	Vigente	100.00 %	100.00 %
Vigente	1,184	Vencida, En Proceso de Prórroga	.00 %	.00 %
Vencida	-	Vencida, En Cobro Administrativo	.00 %	.00 %
SUMA	1,184	Vencida, En Cobro Judicial	.00 %	.00 %
(-) Estimaciones Por Valuación	20	MONTO TOTAL DE CARTERA DE CRÉDITOS (BRUTA)	571	613
PRODUCTOS FINANCIEROS POR COBRAR	1,493			
CUENTAS POR COBRAR (Neto)	1,621	<b>POSICIÓN PATRIMONIAL</b>		
BIENES REALIZABLES (Neto)	-	CAPITAL COMPUTABLE	13,208	
INVERSIONES PERMANENTES (Neto)	2,093	CAPITAL REQUERIDO	909	
OTRAS INVERSIONES (Neto)	2,000	POSICIÓN	12,299	
INMUEBLES Y MUEBLES (Neto)	-	<b>ACEPTACIÓN DE OBLIGACIONES Y RESPONSABILIDADES</b>		
CARGOS DIFERIDOS (Neto)	1,131	MONTO TOTAL REQUERIDO	82,140	
<b>PASIVO</b>	82,215	CAPITAL Y RESERVAS	13,188	
CRÉDITOS OBTENIDOS	613	LÍMITE MÁXIMO DE EXPANSIÓN	263,762	
Del Banco Central	-	EXCESO O MARGEN DE EXPOSICIÓN	181,622	
De Instituciones Financieras Nacionales	-	<b>INDICADORES FINANCIEROS</b>		
De Instituciones Financieras Extranjeras	613	LIQUIDEZ		
De Organismos Internacionales	-	Liquidez Inmediata	1.82 %	
OBLIGACIONES FINANCIERAS	80,816	SOLVENCIA		
GASTOS FINANCIEROS POR PAGAR	28	Patrimonio en relación a Activos	13.82 %	
CUENTAS POR PAGAR	683	Patrimonio en relación a Cartera de Créditos	1113.68 %	
PROVISIONES	-	Patrimonio en relación a las Captaciones	16.32 %	
OTRAS OBLIGACIONES	-	RENTABILIDAD		
CRÉDITOS DIFERIDOS	-	Rentabilidad sobre Patrimonio	21.87 %	
SUMA	82,140	Rentabilidad sobre Activos	3.02 %	
OTRAS CUENTAS ACREEDORAS	75	Eficiencia	88.02 %	
<b>CAPITAL CONTABLE</b>	13,188	CALIDAD DE ACTIVOS		
CAPITAL PAGADO	10,640	Cartera Vigente en relación a Cartera Bruta	100.00 %	
Capital Autorizado	50,000	Cobertura de Cartera Crediticia en Riesgo	.00 %	
(-) Capital No Pagado	39,360			
Casa Matriz, Capital Asignado	-			
APORTACIONES PERMANENTES	-			
RESERVA DE CAPITAL	2,050			
RESERVAS PARA ACTIVOS EXTRAORDINARIOS	-			
REVALUACIÓN DE ACTIVOS	-			
OBLIGACIONES SUBORDINADAS	-			
GANANCIAS Y PÉRDIDAS POR FUSIÓN	-			
VALUACIÓN DE ACTIVOS DE RECUPERACIÓN DUDOSA	-			
PROVISIÓN DE BENEFICIOS A EMPLEADOS	-			
AJUSTES AL IMPUESTO SOBRE LA RENTA	-			
GANANCIAS O PÉRDIDAS POR CAMBIOS EN EL VALOR DE	-			
MERCADO DE LAS INVERSIONES	17			
RESULTADOS DE EJERCICIOS ANTERIORES	481			
RESULTADOS DEL EJERCICIO	95,403			
<b>TOTAL IGUAL A LA SUMA DEL ACTIVO</b>				
<b>ESTADO DE RESULTADOS</b>				
PRODUCTOS FINANCIEROS	1,229			
GASTOS FINANCIEROS	809			
MARGEN POR INVERSIÓN	420			
PRODUCTOS POR SERVICIOS	35			
GASTOS POR SERVICIOS	0			
MARGEN POR SERVICIOS	35			
OTROS PRODUCTOS Y GASTOS DE OPERACIÓN				
Productos	-			
Gastos	18			
MARGEN OTROS PRODUCTOS Y GASTOS DE	-18			
OPERACIÓN				
MARGEN OPERACIONAL BRUTO	437			
GASTOS DE ADMINISTRACIÓN	52			
MARGEN OPERACIONAL NETO	385			
PRODUCTOS Y GASTOS EXTRAORDINARIOS	96			
Productos Extraordinarios	96			
Gastos Extraordinarios	-			
PRODUCTOS Y GASTOS DE EJERCICIOS ANTERIORES	0			
Productos de ejercicios Anteriores	0			
Gastos de ejercicios Anteriores	-			
GANANCIA (PÉRDIDA) BRUTA	481			
IMPUESTO SOBRE LA RENTA	-			
GANANCIA (PÉRDIDA) NETA	481			

FINANCIERA MVA, S. A.  
AL 28 DE FEBRERO DE 2010  
(Cifras en miles de Quetzales)

		TASAS DE INTERÉS PROMEDIO PONDERADAS	MONEDA NACIONAL	MONEDA EXTRANJERA
<b>ACTIVO</b>		8,938		
<b>DISPONIBILIDADES</b>		650		
Caja		-		
Banco Central		65		
Bancos del País		585		
Bancos del Exterior		-		
Cheques a Compensar		-		
Giros sobre el Exterior		-		
<b>INVERSIONES</b>		7,981		
En Títulos-Valores para Negociación		-		
En Títulos-Valores para la Venta		-		
En Títulos-Valores para su Vencimiento		7,981		
Operaciones de Reporto		-		
Certificados de Participación		-		
Intereses Pagados en Compra de Valores		-		
<b>SUMA</b>		7,981		
(-) Estimaciones por Valuación		-		
<b>CARTERA DE CRÉDITOS</b>		-		
Vigente		-		
Vencida		-		
<b>SUMA</b>		-		
(-) Estimaciones Por Valuación		-		
<b>PRODUCTOS FINANCIEROS POR COBRAR</b>		49		
<b>CUENTAS POR COBRAR (Neto)</b>		-		
<b>BIENES REALIZABLES (Neto)</b>		-		
<b>INVERSIONES PERMANENTES (Neto)</b>		249		
<b>OTRAS INVERSIONES (Neto)</b>		-		
<b>INMUEBLES Y MUEBLES (Neto)</b>		-		
<b>CARGOS DIFERIDOS (Neto)</b>		9		
<b>PASIVO</b>		144		
<b>CRÉDITOS OBTENIDOS</b>		-		
Del Banco Central		-		
De Instituciones Financieras Nacionales		-		
De Instituciones Financieras Extranjeras		-		
De Organismos Internacionales		-		
<b>OBLIGACIONES FINANCIERAS</b>		-		
<b>GASTOS FINANCIEROS POR PAGAR</b>		-		
<b>CUENTAS POR PAGAR</b>		64		
<b>PROVISIONES</b>		80		
<b>OTRAS OBLIGACIONES</b>		-		
<b>CRÉDITOS DIFERIDOS</b>		-		
<b>SUMA</b>		144		
<b>OTRAS CUENTAS ACREEDORAS</b>		-		
<b>CAPITAL CONTABLE</b>		8,794		
<b>CAPITAL PAGADO</b>		7,860		
Capital Autorizado		50,000		
(-) Capital No Pagado		42,140		
Casa Matriz, Capital Asignado		-		
<b>APORTACIONES PERMANENTES</b>		-		
<b>RESERVA DE CAPITAL</b>		168		
<b>RESERVAS PARA ACTIVOS EXTRAORDINARIOS</b>		-		
<b>REVALUACIÓN DE ACTIVOS</b>		-		
<b>OBLIGACIONES SUBORDINADAS</b>		-		
<b>GANANCIAS Y PÉRDIDAS POR FUSIÓN</b>		-		
<b>VALUACIÓN DE ACTIVOS DE RECUPERACIÓN DUDOSA</b>		-		
<b>PROVISIÓN DE BENEFICIOS A EMPLEADOS</b>		-		
<b>AJUSTES AL IMPUESTO SOBRE LA RENTA</b>		-		
<b>GANANCIAS O PÉRDIDAS POR CAMBIOS EN EL VALOR DE</b>		-		
<b>MERCADO DE LAS INVERSIONES</b>		838		
<b>RESULTADOS DE EJERCICIOS ANTERIORES</b>		-72		
<b>RESULTADOS DEL EJERCICIO</b>		-72		
<b>TOTAL IGUAL A LA SUMA DEL ACTIVO</b>		8,938		
<b>ESTADO DE RESULTADOS</b>				
<b>PRODUCTOS FINANCIEROS</b>		67		
<b>GASTOS FINANCIEROS</b>		-		
<b>MARGEN POR INVERSIÓN</b>		67		
<b>PRODUCTOS POR SERVICIOS</b>		-		
<b>GASTOS POR SERVICIOS</b>		-		
<b>MARGEN POR SERVICIOS</b>		-		
<b>OTROS PRODUCTOS Y GASTOS DE OPERACIÓN</b>		-		
Productos		-		
Gastos		-		
<b>MARGEN OTROS PRODUCTOS Y GASTOS DE</b>		-		
<b>OPERACIÓN</b>		-		
<b>MARGEN OPERACIONAL BRUTO</b>		67		
<b>GASTOS DE ADMINISTRACIÓN</b>		139		
<b>MARGEN OPERACIONAL NETO</b>		-72		
<b>PRODUCTOS Y GASTOS EXTRAORDINARIOS</b>		-		
Productos Extraordinarios		-		
Gastos Extraordinarios		-		
<b>PRODUCTOS Y GASTOS DE EJERCICIOS ANTERIORES</b>		-		
Productos de ejercicios Anteriores		-		
Gastos de ejercicios Anteriores		-		
<b>GANANCIA (PÉRDIDA) BRUTA</b>		-72		
<b>IMPUESTO SOBRE LA RENTA</b>		-		
<b>GANANCIA (PÉRDIDA) NETA</b>		-72		

1/ Cifras en miles de Dólares.

ASOCIACION FINANCIERA CONSOLIDADA, S. A.  
AL 28 DE FEBRERO DE 2010  
(Cifras en miles de Quetzales)

		TASAS DE INTERÉS PROMEDIO PONDERADAS	MONEDA NACIONAL	MONEDA EXTRANJERA
<b>ACTIVO</b>				
<b>DISPONIBILIDADES</b>		<b>OPERACIONES ACTIVAS</b>		
Caja	571,153	Préstamos	9.40 %	8.91 %
Banco Central	18,820	Documentos Descontados	.00 %	.00 %
Bancos del País	197	<b>OPERACIONES PASIVAS</b>		
Bancos del Exterior	1,267	Bonos	.00 %	.00 %
Cheques a Compensar	14,685	Pagarés Financieros	6.84 %	5.89 %
Giros sobre el Exterior	2,671	Obligaciones Subordinadas	.00 %	.00 %
<b>INVERSIONES</b>		Obligaciones Financieras con Restricciones	.00 %	.00 %
En Títulos-Valores para Negociación	122,153	Obligaciones Convertibles en Acciones	.00 %	.00 %
En Títulos-Valores para la Venta	-	<b>ESTADO DIARIO DEL DEPÓSITO LEGAL</b>		
En Títulos-Valores para su Vencimiento	-	DEPÓSITO COMPUTABLE	859	1,550
Operaciones de Reporto	29,910	TOTAL REQUERIDO	343	1,481
Certificados de Participación	92,243	POSICIÓN	516	69
Intereses Pagados en Compra de Valores	-	<b>CARTERA DE CRÉDITOS</b>		
SUMA	122,153	TOTAL DE CARTERA DE CRÉDITOS (BRUTA)	100.00 %	100.00 %
(-) Estimaciones por Valuación	-	Vigente	99.60 %	95.63 %
<b>CARTERA DE CRÉDITOS</b>		Vencida, En Proceso de Prórroga	.00 %	.00 %
Vigente	261,937	Vencida, En Cobro Administrativo	.24 %	1.67 %
Vencida	258,642	Vencida, En Cobro Judicial	.16 %	2.70 %
SUMA	5,343	MONTO TOTAL DE CARTERA DE CRÉDITOS (BRUTA)	156,172	107,813
(-) Estimaciones Por Valuación	263,985	<b>POSICIÓN PATRIMONIAL</b>		
<b>PRODUCTOS FINANCIEROS POR COBRAR</b>		CAPITAL COMPUTABLE	140,539	
CUENTAS POR COBRAR (Neto)	570	CAPITAL REQUERIDO	36,113	
BIENES REALIZABLES (Neto)	347	POSICIÓN	104,426	
INVERSIONES PERMANENTES (Neto)	-	<b>ACEPTACIÓN DE OBLIGACIONES Y RESPONSABILIDADES</b>		
OTRAS INVERSIONES (Neto)	1,530	MONTO TOTAL REQUERIDO	447,119	
INMUEBLES Y MUEBLES (Neto)	165,702	CAPITAL Y RESERVAS	138,491	
CARGOS DIFERIDOS (Neto)	92	LÍMITE MÁXIMO DE EXPANSIÓN	2,769,824	
<b>PASIVO</b>		EXCESO O MARGEN DE EXPOSICIÓN	2,322,705	
<b>CRÉDITOS OBTENIDOS</b>		<b>INDICADORES FINANCIEROS</b>		
Del Banco Central	432,661	LIQUIDEZ		
De Instituciones Financieras Nacionales	118,361	Liquidez Inmediata	6.13 %	
De Instituciones Financieras Extranjeras	-	<b>SOLVENCIA</b>		
De Organismos Internacionales	-	Patrimonio en relación a Activos	24.25 %	
<b>OBLIGACIONES FINANCIERAS</b>		Patrimonio en relación a Cartera de Créditos	52.46 %	
GASTOS FINANCIEROS POR PAGAR	307,096	Patrimonio en relación a las Captaciones	45.10 %	
CUENTAS POR PAGAR	4,004	<b>RENTABILIDAD</b>		
PROVISIONES	922	Rentabilidad sobre Patrimonio	21.76 %	
OTRAS OBLIGACIONES	1,712	Rentabilidad sobre Activos	5.28 %	
CRÉDITOS DIFERIDOS	-	Eficiencia	80.08 %	
SUMA	25	<b>CALIDAD DE ACTIVOS</b>		
OTRAS CUENTAS ACREEDORAS	432,119	Cartera Vigente en relación a Cartera Bruta	97.98 %	
<b>CAPITAL CONTABLE</b>		Cobertura de Cartera Crediticia en Riesgo	38.33 %	
CAPITAL PAGADO	543			
Capital Autorizado	138,491			
(-) Capital No Pagado	105,000			
Casa Matriz, Capital Asignado	200,000			
<b>APORTACIONES PERMANENTES</b>				
RESERVA DE CAPITAL	95,000			
RESERVAS PARA ACTIVOS EXTRAORDINARIOS	-			
REVALUACIÓN DE ACTIVOS	28,468			
OBLIGACIONES SUBORDINADAS	-			
GANANCIAS Y PÉRDIDAS POR FUSIÓN	-			
VALUACIÓN DE ACTIVOS DE RECUPERACIÓN DUDOSA	-			
PROVISIÓN DE BENEFICIOS A EMPLEADOS	-			
AJUSTES AL IMPUESTO SOBRE LA RENTA	-			
GANANCIAS O PÉRDIDAS POR CAMBIOS EN EL VALOR DE	-			
MERCADO DE LAS INVERSIONES	-			
RESULTADOS DE EJERCICIOS ANTERIORES	-			
RESULTADO DEL EJERCICIO	5,023			
<b>TOTAL IGUAL A LA SUMA DEL ACTIVO</b>				
	571,153			
<b>ESTADO DE RESULTADOS</b>				
PRODUCTOS FINANCIEROS	7,563			
GASTOS FINANCIEROS	3,961			
MARGEN POR INVERSIÓN	3,601			
PRODUCTOS POR SERVICIOS	3,011			
GASTOS POR SERVICIOS	6			
MARGEN POR SERVICIOS	3,005			
OTROS PRODUCTOS Y GASTOS DE OPERACIÓN				
Productos	306			
Gastos	8			
MARGEN OTROS PRODUCTOS Y GASTOS DE	298			
OPERACIÓN				
MARGEN OPERACIONAL BRUTO	6,905			
GASTOS DE ADMINISTRACIÓN	1,375			
MARGEN OPERACIONAL NETO	5,529			
PRODUCTOS Y GASTOS EXTRAORDINARIOS	-			
Productos Extraordinarios	-			
Gastos Extraordinarios	-			
PRODUCTOS Y GASTOS DE EJERCICIOS ANTERIORES	-			
Productos de ejercicios Anteriores	-			
Gastos de ejercicios Anteriores	-			
GANANCIA (PÉRDIDA) BRUTA	5,529			
IMPUESTO SOBRE LA RENTA	506			
GANANCIA (PÉRDIDA) NETA	5,023			

1/ Cifras en miles de Dólares.

<b>ACTIVO</b>	121,398
<b>DISPONIBILIDADES</b>	27,488
Caja	368
Banco Central	453
Bancos del País	25,357
Bancos del Exterior	9
Cheques a Compensar	-
Giros sobre el Exterior	1,302
<b>INVERSIONES</b>	2,000
En Títulos-Valores para Negociación	-
En Títulos-Valores para la Venta	2,000
En Títulos-Valores para su Vencimiento	-
Operaciones de Reporto	-
Certificados de Participación	-
Intereses Pagados en Compra de Valores	-
<b>SUMA</b>	2,000
(-) Estimaciones por Valuación	-
<b>CARTERA DE CRÉDITOS</b>	42,268
Vigente	26,816
Vencida	22,477
<b>SUMA</b>	49,293
(-) Estimaciones Por Valuación	7,024
<b>PRODUCTOS FINANCIEROS POR COBRAR</b>	51
<b>CUENTAS POR COBRAR (Neto)</b>	11,066
<b>BIENES REALIZABLES (Neto)</b>	-
<b>INVERSIONES PERMANENTES (Neto)</b>	-
<b>OTRAS INVERSIONES (Neto)</b>	30,498
<b>INMUEBLES Y MUEBLES (Neto)</b>	1,233
<b>CARGOS DIFERIDOS (Neto)</b>	6,794
<b>PASIVO</b>	81,789
<b>CRÉDITOS OBTENIDOS</b>	-
Del Banco Central	-
De Instituciones Financieras Nacionales	-
De Instituciones Financieras Extranjeras	-
De Organismos Internacionales	-
<b>OBLIGACIONES FINANCIERAS</b>	80,216
<b>GASTOS FINANCIEROS POR PAGAR</b>	-
<b>CUENTAS POR PAGAR</b>	1,483
<b>PROVISIONES</b>	-
<b>OTRAS OBLIGACIONES</b>	-
<b>CRÉDITOS DIFERIDOS</b>	6
<b>SUMA</b>	81,705
<b>OTRAS CUENTAS ACREEDORAS</b>	84
<b>CAPITAL CONTABLE</b>	39,609
<b>CAPITAL PAGADO</b>	41,400
Capital Autorizado	50,000
(-) Capital No Pagado	8,600
Casa Matriz, Capital Asignado	-
<b>APORTACIONES PERMANENTES</b>	-
<b>RESERVA DE CAPITAL</b>	29
<b>RESERVAS PARA ACTIVOS EXTRAORDINARIOS</b>	-
<b>REVALUACIÓN DE ACTIVOS</b>	-
<b>OBLIGACIONES SUBORDINADAS</b>	-
<b>GANANCIAS Y PÉRDIDAS POR FUSIÓN</b>	-
<b>VALUACIÓN DE ACTIVOS DE RECUPERACIÓN DUDOSA</b>	2,851
<b>PROVISIÓN DE BENEFICIOS A EMPLEADOS</b>	-
<b>AJUSTES AL IMPUESTO SOBRE LA RENTA</b>	-
<b>GANANCIAS O PÉRDIDAS POR CAMBIOS EN EL VALOR DE</b>	-
<b>MERCADO DE LAS INVERSIONES</b>	-
<b>RESULTADOS DE EJERCICIOS ANTERIORES</b>	960
<b>RESULTADOS DEL EJERCICIO</b>	70
<b>TOTAL IGUAL A LA SUMA DEL ACTIVO</b>	121,398
<b>ESTADO DE RESULTADOS</b>	-
<b>PRODUCTOS FINANCIEROS</b>	1,528
<b>GASTOS FINANCIEROS</b>	1,120
<b>MARGEN POR INVERSIÓN</b>	409
<b>PRODUCTOS POR SERVICIOS</b>	1
<b>GASTOS POR SERVICIOS</b>	-
<b>MARGEN POR SERVICIOS</b>	1
<b>OTROS PRODUCTOS Y GASTOS DE OPERACIÓN</b>	-
Productos	-
Gastos	164
<b>MARGEN OTROS PRODUCTOS Y GASTOS DE</b>	-164
<b>OPERACIÓN</b>	-
<b>MARGEN OPERACIONAL BRUTO</b>	245
<b>GASTOS DE ADMINISTRACIÓN</b>	7
<b>MARGEN OPERACIONAL NETO</b>	238
<b>PRODUCTOS Y GASTOS EXTRAORDINARIOS</b>	132
Productos Extraordinarios	132
Gastos Extraordinarios	-
<b>PRODUCTOS Y GASTOS DE EJERCICIOS ANTERIORES</b>	-300
Productos de ejercicios Anteriores	-
Gastos de ejercicios Anteriores	300
<b>GANANCIA (PÉRDIDA) BRUTA</b>	70
<b>IMPUESTO SOBRE LA RENTA</b>	-
<b>GANANCIA (PÉRDIDA) NETA</b>	70

<b>TASAS DE INTERÉS PROMEDIO PONDERADAS</b>	<b>MONEDA NACIONAL</b>	<b>MONEDA EXTRANJERA</b>
<b>OPERACIONES ACTIVAS</b>		
Préstamos	11.83 %	8.96 %
Documentos Descontados	13.79 %	12.00 %
<b>OPERACIONES PASIVAS</b>		
Bonos	.00 %	.00 %
Pagarés Financieros	8.52 %	7.26 %
Obligaciones Subordinadas	.00 %	.00 %
Obligaciones Financieras con Restricciones	.00 %	.00 %
Obligaciones Convertibles en Acciones	.00 %	.00 %
<b>ESTADO DIARIO DEL DEPÓSITO LEGAL</b>	<b>MONEDA NACIONAL</b>	<b>MONEDA EXTRANJERA /1</b>
DEPÓSITO COMPUTABLE	2,453	0
TOTAL REQUERIDO	58	0
POSICIÓN	2,395	0
<b>CARTERA DE CRÉDITOS</b>	<b>MONEDA NACIONAL</b>	<b>MONEDA EXTRANJERA</b>
<b>TOTAL DE CARTERA DE CRÉDITOS (BRUTA)</b>	100.00 %	100.00 %
Vigente	48.59 %	97.73 %
Vencida, En Proceso de Prórroga	.00 %	.00 %
Vencida, En Cobro Administrativo	50.82 %	2.27 %
Vencida, En Cobro Judicial	.59 %	.00 %
<b>MONTO TOTAL DE CARTERA DE CRÉDITOS (BRUTA)</b>	43,461	5,831
<b>POSICIÓN PATRIMONIAL</b>		
CAPITAL COMPUTABLE	39,609	
CAPITAL REQUERIDO	8,178	
POSICIÓN	31,431	
<b>ACEPTACIÓN DE OBLIGACIONES Y RESPONSABILIDADES</b>		
MONTO TOTAL REQUERIDO	81,705	
CAPITAL Y RESERVAS	42,460	
LÍMITE MÁXIMO DE EXPANSIÓN	849,194	
EXCESO O MARGEN DE EXPOSICIÓN	767,490	
<b>INDICADORES FINANCIEROS</b>		
<b>LIQUIDEZ</b>		
Liquidez Inmediata	34.27 %	
<b>SOLVENCIA</b>		
Patrimonio en relación a Activos	32.63 %	
Patrimonio en relación a Cartera de Créditos	80.35 %	
Patrimonio en relación a las Captaciones	49.38 %	
<b>RENTABILIDAD</b>		
Rentabilidad sobre Patrimonio	1.06 %	
Rentabilidad sobre Activos	.35 %	
Eficiencia	97.21 %	
<b>CALIDAD DE ACTIVOS</b>		
Cartera Vigente en relación a Cartera Bruta	54.40 %	
Cobertura de Cartera Crediticia en Riesgo	31.25 %	



FINANCIERA CREDICORP, S. A.  
AL 28 DE FEBRERO DE 2010  
(Cifras en miles de Quetzales)

<b>ACTIVO</b>	182,086
<b>DISPONIBILIDADES</b>	5,104
Caja	1,061
Banco Central	386
Bancos del País	3,657
Bancos del Exterior	-
Cheques a Compensar	-
Giros sobre el Exterior	-
<b>INVERSIONES</b>	157,172
En Títulos-Valores para Negociación	-
En Títulos-Valores para la Venta	-
En Títulos-Valores para su Vencimiento	126,633
Operaciones de Reporto	30,539
Certificados de Participación	-
Intereses Pagados en Compra de Valores	-
<b>SUMA</b>	157,172
(-) Estimaciones por Valuación	-
<b>CARTERA DE CRÉDITOS</b>	5,479
Vigente	5,503
Vencida	-
<b>SUMA</b>	5,503
(-) Estimaciones Por Valuación	24
<b>PRODUCTOS FINANCIEROS POR COBRAR</b>	1,185
<b>CUENTAS POR COBRAR (Neto)</b>	8,911
<b>BIENES REALIZABLES (Neto)</b>	-
<b>INVERSIONES PERMANENTES (Neto)</b>	-
<b>OTRAS INVERSIONES (Neto)</b>	2,685
<b>INMUEBLES Y MUEBLES (Neto)</b>	41
<b>CARGOS DIFERIDOS (Neto)</b>	1,509
<b>PASIVO</b>	151,230
<b>CRÉDITOS OBTENIDOS</b>	9,999
Del Banco Central	-
De Instituciones Financieras Nacionales	-
De Instituciones Financieras Extranjeras	-
De Organismos Internacionales	9,999
<b>OBLIGACIONES FINANCIERAS</b>	133,960
<b>GASTOS FINANCIEROS POR PAGAR</b>	2,845
<b>CUENTAS POR PAGAR</b>	2,508
<b>PROVISIONES</b>	494
<b>OTRAS OBLIGACIONES</b>	-
<b>CRÉDITOS DIFERIDOS</b>	239
<b>SUMA</b>	150,046
<b>OTRAS CUENTAS ACREEDORAS</b>	1,185
<b>CAPITAL CONTABLE</b>	30,856
<b>CAPITAL PAGADO</b>	22,000
Capital Autorizado	100,000
(-) Capital No Pagado	78,000
Casa Matriz, Capital Asignado	-
<b>APORTACIONES PERMANENTES</b>	-
<b>RESERVA DE CAPITAL</b>	3,674
<b>RESERVAS PARA ACTIVOS EXTRAORDINARIOS</b>	-
<b>REVALUACIÓN DE ACTIVOS</b>	-
<b>OBLIGACIONES SUBORDINADAS</b>	-
<b>GANANCIAS Y PÉRDIDAS POR FUSIÓN</b>	-
<b>VALUACIÓN DE ACTIVOS DE RECUPERACIÓN DUDOSA</b>	-
<b>PROVISIÓN DE BENEFICIOS A EMPLEADOS</b>	-
<b>AJUSTES AL IMPUESTO SOBRE LA RENTA</b>	-
<b>GANANCIAS O PÉRDIDAS POR CAMBIOS EN EL VALOR DE</b>	-
<b>MERCADO DE LAS INVERSIONES</b>	3,694
<b>RESULTADOS DE EJERCICIOS ANTERIORES</b>	1,488
<b>RESULTADOS DEL EJERCICIO</b>	-
<b>TOTAL IGUAL A LA SUMA DEL ACTIVO</b>	182,086
<b>ESTADO DE RESULTADOS</b>	
<b>PRODUCTOS FINANCIEROS</b>	4,979
<b>GASTOS FINANCIEROS</b>	2,494
<b>MARGEN POR INVERSIÓN</b>	2,486
<b>PRODUCTOS POR SERVICIOS</b>	391
<b>GASTOS POR SERVICIOS</b>	-
<b>MARGEN POR SERVICIOS</b>	391
<b>OTROS PRODUCTOS Y GASTOS DE OPERACIÓN</b>	
Productos	14
Gastos	224
<b>MARGEN OTROS PRODUCTOS Y GASTOS DE</b>	-210
<b>OPERACIÓN</b>	
<b>MARGEN OPERACIONAL BRUTO</b>	2,666
<b>GASTOS DE ADMINISTRACIÓN</b>	1,178
<b>MARGEN OPERACIONAL NETO</b>	1,488
<b>PRODUCTOS Y GASTOS EXTRAORDINARIOS</b>	-
Productos Extraordinarios	-
Gastos Extraordinarios	-
<b>PRODUCTOS Y GASTOS DE EJERCICIOS ANTERIORES</b>	-
Productos de ejercicios Anteriores	-
Gastos de ejercicios Anteriores	-
<b>GANANCIA (PÉRDIDA) BRUTA</b>	1,488
<b>IMPUESTO SOBRE LA RENTA</b>	-
<b>GANANCIA (PÉRDIDA) NETA</b>	1,488

<b>TASAS DE INTERÉS PROMEDIO PONDERADAS</b>	<b>MONEDA NACIONAL</b>	<b>MONEDA EXTRANJERA</b>
<b>OPERACIONES ACTIVAS</b>		
Préstamos	19.24 %	9.25 %
Documentos Descontados	.00 %	.00 %
<b>OPERACIONES PASIVAS</b>		
Bonos	.00 %	.00 %
Pagarés Financieros	9.03 %	6.26 %
Obligaciones Subordinadas	.00 %	.00 %
Obligaciones Financieras con Restricciones	.00 %	.00 %
Obligaciones Convertibles en Acciones	.00 %	.00 %
<b>ESTADO DIARIO DEL DEPÓSITO LEGAL</b>	<b>MONEDA NACIONAL</b>	<b>MONEDA EXTRANJERA /1</b>
DEPÓSITO COMPUTABLE	21,000	865
TOTAL REQUERIDO	516	24
POSICIÓN	20,484	841
<b>CARTERA DE CRÉDITOS</b>	<b>MONEDA NACIONAL</b>	<b>MONEDA EXTRANJERA</b>
<b>TOTAL DE CARTERA DE CRÉDITOS (BRUTA)</b>	100.00 %	100.00 %
Vigente	100.00 %	100.00 %
Vencida, En Proceso de Prórroga	.00 %	.00 %
Vencida, En Cobro Administrativo	.00 %	.00 %
Vencida, En Cobro Judicial	.00 %	.00 %
<b>MONTO TOTAL DE CARTERA DE CRÉDITOS (BRUTA)</b>	4,641	862
<b>POSICIÓN PATRIMONIAL</b>		
CAPITAL COMPUTABLE	30,880	
CAPITAL REQUERIDO	14,899	
POSICIÓN	15,980	
<b>ACEPTACIÓN DE OBLIGACIONES Y RESPONSABILIDADES</b>		
MONTO TOTAL REQUERIDO	150,046	
CAPITAL Y RESERVAS	30,856	
LÍMITE MÁXIMO DE EXPANSIÓN	617,112	
EXCESO O MARGEN DE EXPOSICIÓN	467,066	
<b>INDICADORES FINANCIEROS</b>		
<b>LIQUIDEZ</b>		
Liquidez Inmediata	3.81 %	
<b>SOLVENCIA</b>		
Patrimonio en relación a Activos	16.95 %	
Patrimonio en relación a Cartera de Créditos	560.74 %	
Patrimonio en relación a las Captaciones	23.03 %	
<b>RENTABILIDAD</b>		
Rentabilidad sobre Patrimonio	28.94 %	
Rentabilidad sobre Activos	4.90 %	
Eficiencia	55.83 %	
<b>CALIDAD DE ACTIVOS</b>		
Cartera Vigente en relación a Cartera Bruta	100.00 %	
Cobertura de Cartera Crediticia en Riesgo	.00 %	

FINANCIERA G & T CONTINENTAL, S. A.  
AL 28 DE FEBRERO DE 2010  
(Cifras en miles de Quetzales)

ACTIVO		TASAS DE INTERÉS PROMEDIO PONDERADAS	MONEDA NACIONAL	MONEDA EXTRANJERA
DISPONIBILIDADES		OPERACIONES ACTIVAS		
Caja	1,745,088	Préstamos	11.95 %	7.88 %
Banco Central	4,529	Documentos Descontados	.00 %	.00 %
Bancos del País	206	OPERACIONES PASIVAS		
Bancos del Exterior	4,322	Bonos	.00 %	.00 %
Cheques a Compensar	-	Pagarés Financieros	6.73 %	5.09 %
Giros sobre el Exterior	-	Obligaciones Subordinadas	.00 %	.00 %
INVERSIONES	1,552,068	Obligaciones Financieras con Restricciones	.00 %	.00 %
En Títulos-Valores para Negociación	-	Obligaciones Convertibles en Acciones	.00 %	.00 %
En Títulos-Valores para la Venta	1,300,736	ESTADO DIARIO DEL DEPÓSITO LEGAL		
En Títulos-Valores para su Vencimiento	-	DEPÓSITO COMPUTABLE	1,412,296	10,308
Operaciones de Reporto	250,422	TOTAL REQUERIDO	9,063	34
Certificados de Participación	-	POSICIÓN	1,403,233	10,274
Intereses Pagados en Compra de Valores	910	CARTERA DE CRÉDITOS		
SUMA	1,552,068	TOTAL DE CARTERA DE CRÉDITOS (BRUTA)	100.00 %	100.00 %
(-) Estimaciones por Valuación	-	Vigente	89.05 %	100.00 %
CARTERA DE CRÉDITOS	130,650	Vencida, En Proceso de Prórroga	.02 %	.00 %
Vigente	128,885	Vencida, En Cobro Administrativo	4.89 %	.00 %
Vencida	13,454	Vencida, En Cobro Judicial	6.04 %	.00 %
SUMA	142,338	MONTO TOTAL DE CARTERA DE CRÉDITOS (BRUTA)	122,887	19,451
(-) Estimaciones Por Valuación	11,688	POSICIÓN PATRIMONIAL		
PRODUCTOS FINANCIEROS POR COBRAR	41,914	CAPITAL COMPUTABLE	128,228	
CUENTAS POR COBRAR (Neto)	1	CAPITAL REQUERIDO	26,355	
BIENES REALIZABLES (Neto)	3,731	POSICIÓN	101,873	
INVERSIONES PERMANENTES (Neto)	360	ACEPTACIÓN DE OBLIGACIONES Y RESPONSABILIDADES		
OTRAS INVERSIONES (Neto)	3,607	MONTO TOTAL REQUERIDO	1,617,763	
INMUEBLES Y MUEBLES (Neto)	4,961	CAPITAL Y RESERVAS	133,185	
CARGOS DIFERIDOS (Neto)	3,268	LÍMITE MÁXIMO DE EXPANSIÓN	2,663,703	
PASIVO	1,619,169	EXCESO O MARGEN DE EXPOSICIÓN	1,045,940	
CRÉDITOS OBTENIDOS	45,000	INDICADORES FINANCIEROS		
Del Banco Central	-	LIQUIDEZ		
De Instituciones Financieras Nacionales	-	Liquidez Inmediata	.29 %	
De Instituciones Financieras Extranjeras	45,000	SOLVENCIA		
De Organismos Internacionales	-	Patrimonio en relación a Activos	7.22 %	
OBLIGACIONES FINANCIERAS	1,556,312	Patrimonio en relación a Cartera de Créditos	88.46 %	
GASTOS FINANCIEROS POR PAGAR	2,348	Patrimonio en relación a las Captaciones	8.09 %	
CUENTAS POR PAGAR	12,802	RENTABILIDAD		
PROVISIONES	1,301	Rentabilidad sobre Patrimonio	19.26 %	
OTRAS OBLIGACIONES	-	Rentabilidad sobre Activos	1.39 %	
CRÉDITOS DIFERIDOS	-	Eficiencia	61.62 %	
SUMA	1,617,763	CALIDAD DE ACTIVOS		
OTRAS CUENTAS ACREEDORAS	1,406	Cartera Vigente en relación a Cartera Bruta	90.55 %	
CAPITAL CONTABLE	125,919	Cobertura de Cartera Crediticia en Riesgo	86.87 %	
CAPITAL PAGADO	70,000			
Capital Autorizado	100,000			
(-) Capital No Pagado	30,000			
Casa Matriz, Capital Asignado	-			
APORTACIONES PERMANENTES	-			
RESERVA DE CAPITAL	30,024			
RESERVAS PARA ACTIVOS EXTRAORDINARIOS	-			
REVALUACIÓN DE ACTIVOS	-			
OBLIGACIONES SUBORDINADAS	-			
GANANCIAS Y PÉRDIDAS POR FUSIÓN	-			
VALUACIÓN DE ACTIVOS DE RECUPERACIÓN DUDOSA	8,578			
PROVISIÓN DE BENEFICIOS A EMPLEADOS	-			
AJUSTES AL IMPUESTO SOBRE LA RENTA	-			
GANANCIAS O PÉRDIDAS POR CAMBIOS EN EL VALOR DE	1,311			
MERCADO DE LAS INVERSIONES	-			
RESULTADOS DE EJERCICIOS ANTERIORES	29,119			
RESULTADOS DEL EJERCICIO	4,043			
TOTAL IGUAL A LA SUMA DEL ACTIVO	1,745,088			
ESTADO DE RESULTADOS				
PRODUCTOS FINANCIEROS	23,275			
GASTOS FINANCIEROS	17,531			
MARGEN POR INVERSIÓN	5,744			
PRODUCTOS POR SERVICIOS	769			
GASTOS POR SERVICIOS	-			
MARGEN POR SERVICIOS	769			
OTROS PRODUCTOS Y GASTOS DE OPERACIÓN				
Productos	391			
Gastos	479			
MARGEN OTROS PRODUCTOS Y GASTOS DE	-88			
OPERACIÓN				
MARGEN OPERACIONAL BRUTO	6,426			
GASTOS DE ADMINISTRACIÓN	2,466			
MARGEN OPERACIONAL NETO	3,960			
PRODUCTOS Y GASTOS EXTRAORDINARIOS	-			
Productos Extraordinarios	-			
Gastos Extraordinarios	-			
PRODUCTOS Y GASTOS DE EJERCICIOS ANTERIORES	83			
Productos de ejercicios Anteriores	168			
Gastos de ejercicios Anteriores	84			
GANANCIA (PÉRDIDA) BRUTA	4,043			
IMPUESTO SOBRE LA RENTA	-			
GANANCIA (PÉRDIDA) NETA	4,043			

1/ Cifras en miles de Dólares.



# **CASAS DE CAMBIO**

# CASAS DE CAMBIO

AL 28 DE FEBRERO 2010

CASAS DE CAMBIO	DIRECCION		FECHA DE APERTURA
LAFISE, CASA DE CAMBIO, S. A.	16 Calle 0-55, Zona 10, Torre Internacional, Nivel 9, Oficina 901	TELEFONOS: 2366-6266, 2321-6000 FAX: 2366-6277	17/07/1995
MULTINACIONAL DE SERVICIOS CAMBIARIOS, S. A.	5ta. avenida oficina 3-B, Edificio Herrera 11-70, Zona 1.	TELEFONOS: NO INFORMARON FAX: NO INFORMARON	06/01/2010

# CASAS DE CAMBIO

## BALANCE GENERAL CONDENSADO

AL 28 DE FEBRERO DE 2010  
(Cifras en miles de Quetzales)

	SISTEMA	MULTICAM	LAFISE
<b>A C T I V O</b>	13,914		13,914
DISPONIBILIDADES	9,730		9,730
Caja	1		1
Banco Central	--		--
Bancos del País	7,619		7,619
Bancos del Exterior	2,110		2,110
Cheques a Compensar	--		--
Giros Sobre el Exterior	--		--
INVERSIONES	--		--
En Títulos-Valores para la Negociación	--		--
En Títulos-Valores para la Venta	--		--
En Títulos-Valores para su Vencimiento	--		--
Operaciones de Reporto	--		--
Intereses Pagados en Compra de Valores	--		--
SUMA	--		--
(-) Estimaciones por Valuación	--		--
CARTERA DE CRÉDITOS (Neto)	--		--
PRODUCTOS FINANCIEROS POR COBRAR	--		--
CUENTAS POR COBRAR (Neto)	4,016		4,016
INVERSIONES PERMANENTES (Neto)	--		--
OTRAS INVERSIONES (Neto)	--		--
INMUEBLES Y MUEBLES (Neto)	143		143
CARGOS DIFERIDOS (Neto)	25		25
<b>P A S I V O</b>	6,691		6,691
CRÉDITOS OBTENIDOS	--		--
De Instituciones Financieras Nacionales	--		--
De Instituciones Financieras Extranjeras	--		--
De Organismos Internacionales	--		--
OBLIGACIONES FINANCIERAS	--		--
GASTOS FINANCIEROS POR PAGAR	--		--
CUENTAS POR PAGAR	5,558		5,558
PROVISIONES	1,134		1,134
OTRAS OBLIGACIONES	--		--
CRÉDITOS DIFERIDOS	--		--
<b>C A P I T A L C O N T A B L E</b>	7,223		7,223
CAPITAL PAGADO	1,000		1,000
Capital Autorizado	1,500		1,500
(-) Capital No Pagado	500		500
Casa Matriz, Capital Asignado	--		--
APORTACIONES PERMANENTES	--		--
RESERVAS DE CAPITAL	299		299
REVALUACIÓN DE ACTIVOS	--		--
OBLIGACIONES SUBORDINADAS	--		--
GANANCIAS Y PÉRDIDAS POR FUSIÓN	--		--
VALUACIÓN DE ACTIVOS DE RECUPERACIÓN DUDOSA	--		--
PROVISIÓN DE BENEFICIOS A EMPLEADOS	--		--
AJUSTES AL IMPUESTO SOBRE LA RENTA	--		--
GANANCIAS O PÉRDIDAS POR CAMBIOS EN EL VALOR DE MERCADO DE LAS INVERSIONES	--		--
RESULTADOS DE EJERCICIOS ANTERIORES	5,657		5,657
RESULTADOS DEL EJERCICIO	267		267
TOTAL IGUAL A LA SUMA DEL ACTIVO	13,914		13,914

## ESTADO DE RESULTADOS CONDENSADO

DEL 01 DE ENERO AL 28 DE FEBRERO DE 2010  
(Cifras en miles de Quetzales)

PRODUCTOS FINANCIEROS	24	24
GASTOS FINANCIEROS	83	83
MARGEN POR INVERSIÓN	-58	-58
PRODUCTOS POR SERVICIOS	25	25
GASTOS POR SERVICIOS	---	---
MARGEN POR SERVICIOS	25	25
OTROS PRODUCTOS Y GASTOS DE OPERACIÓN	---	---
Productos	1,061	1,061
Gastos	2	2
MARGEN DE OTROS PRODUCTOS Y GASTOS DE OPERACIÓN	1,059	1,059
MARGEN OPERACIONAL BRUTO	1,026	1,026
GASTOS DE ADMINISTRACIÓN	710	710
MARGEN OPERACIONAL NETO	316	316
PRODUCTOS Y GASTOS EXTRAORDINARIOS	7	7
Productos Extraordinarios	7	7
Gastos Extraordinarios	---	---
PRODUCTOS Y GASTOS DE EJERCICIOS ANTERIORES	---	---
Productos de Ejercicios Anteriores	---	---
Gastos de Ejercicios Anteriores	---	---
GANANCIA (PÉRDIDA) BRUTA	323	323
IMPUESTO SOBRE LA RENTA	56	56
GANANCIA (PÉRDIDA) NETA	267	267



# **ALMACENES GENERALES DE DEPOSITO**

# ALMACENES GENERALES DE DEPOSITO

AL 28 DE FEBRERO 2010

ALMACENES	DIRECCION	FECHA DE APERTURA	
ALMACENES DE DEPÓSITO DE EL CRÉDITO HIPOTECARIO NACIONAL DE GUATEMALA	18 Avenida 38-50, Zona 12	TELEFONOS: 2476-1925 AL 28, 2476-2941 FAX: 2476-1961	30/06/1937
ALMACENADORA GUATEMALTECA, S. A.	Avenida Petapa 36-55, Zona 12	TELEFONOS: 2222-0404 FAX: 2222-0345	14/08/1969
ALMACENES GENERALES, S. A.	24 Avenida 41-81, Zona 12	TELEFONOS: 2422-3003 FAX: 2422-3030	16/02/1970
ALMACENADORA INTEGRADA, S. A.	24 Avenida 41-81, Zona 12	TELEFONOS: 2422-3005 FAX: 2422-3030	04/06/1971
CENTRAL ALMACENADORA, S. A.	15 Avenida 11-79, Zona 6	TELEFONOS: 2288-2111, 2427-7100, FAX: 2288-0027, 2288-0958 22880958	02/10/1972
CENTROAMERICANA DE ALMACENES, S. A.	24 Avenida 35-99, Zona 12 Finca el Portillo, Calzada Atanacio Tzul	TELEFONOS: 2477-0446 AL 48, 2288-1296 FAX: 2477-0449, 2442-3911	01/04/1980
ALMACENADORA DEL PAÍS, S. A.	Avenida Petapa 55-38, Zona 12	TELEFONOS: 2427-4600 FAX: 2477-5433	19/09/1980
ALMACENADORA INTERNACIONAL, S. A.	Avenida Petapa 37-25, Zona 12	TELEFONOS: 2414-9200 FAX: 2414-9232	22/05/1981
ALMACENES Y SERVICIOS, S. A.	Km. 5, Zona 17 Carretera al Atlántico Colonia Lavarreda	TELEFONOS: 2380-4900 FAX: 2380-4959	01/10/1981
ALMACENADORA DE LA NACIÓN, S. A.	6a. Avenida 1-27, Zona 4, Edificio Mini. Nivel 4, Torre Norte	TELEFONOS: 23386801-23386838 FAX: 23386801	16/09/1993
ALMACENADORA CORPORATIVA, S. A.	Avenida Petapa 41 Calle 18-67, Zona 12	TELEFONOS: 2476-7814, 2476-7815 Y FAX: 2476-1483 2476-2085	26/09/1994
ALMACENADORA DE LA PRODUCCIÓN, S. A.	7a. Avenida 11-59, zona 9, 6° Nivel, Edificio Galerias España	TELEFONOS: 2423-2000, 2429-3700, FAX: EXT. 6147-6148 2339-3772	04/11/1994
ALMACENES Y SILOS, S. A.	Calzada Aguilar Batres 45-54, Zona 11 Oficinas Empresariales Monte María, Local 117	TELEFONOS: 24790343-2479-1689, FAX: 2479-1752 24791752	21/01/1997
ALMACENADORA TECÚN UMÁN, S. A.	KM.252.5 CA-2, Tecún Umán, Ayutla, San Marcos	TELEFONOS: 7776-6410, OF. 7776-0603 FAX: 77766511	06/01/2000
ALMACENADORA PELÍCANO, S. A.	Anillo Periferico 17-36, Zona 11	TELEFONOS: 2473-1453, 2474-9300 FAX: 2473-3316	11/10/2000

## ALMACENES GENERALES DE DEPOSITO

BALANCE GENERAL CONDENSADO

AL 28 DE FEBRERO DE 2010

(Cifras en miles de Quetzales)

	SISTEMA	ALMACHN	ALMAGUATE	ALGESA	INTEGRADA	CEALSA	CENTRALSA	ALPASA	ALMINTER	ALSERSA
<b>ACTIVO</b>	198,664	11,326	45,441	3,061	22,531	22,132	4,177	8,125	11,300	20,291
DISPONIBILIDADES	40,352	13	2,921	2,844	5,872	9,491	278	1,155	581	7,675
INVERSIONES (Neto)	12,754	9,000	--	--	--	--	--	1,500	--	--
CARTERA DE CRÉDITOS (Neto)	700	--	--	--	--	--	--	--	--	--
PRODUCTOS FINANCIEROS POR COBRAR	10,132	522	799	131	1,972	3,131	75	1,096	700	389
CUENTAS POR COBRAR (Neto)	11,726	11	660	--	86	55	117	419	444	388
BIENES REALIZABLES (Neto)	64	--	--	19	29	--	--	--	--	16
INVERSIONES PERMANENTES (Neto)	3	--	--	--	--	--	--	--	--	3
OTRAS INVERSIONES (Neto)	335	--	296	--	--	--	39	--	--	--
SUC., CASA MATRIZ Y DEPTOS. ADSCRITOS	582	582	--	--	--	--	--	--	--	--
INMUEBLES Y MUEBLES (Neto)	104,595	748	40,479	23	13,864	9,295	436	617	9,189	10,693
CARGOS DIFERIDOS (Neto)	17,421	451	286	44	708	161	3,232	3,337	387	1,127
<b>PASIVO</b>	45,152	1,058	2,919	230	3,171	4,281	383	2,546	3,595	2,809
CRÉDITOS OBTENIDOS	8,531	--	--	--	--	--	--	--	--	--
OBLIGACIONES FINANCIERAS	--	--	--	--	--	--	--	--	--	--
GASTOS FINANCIEROS POR PAGAR	--	--	--	--	--	--	--	--	--	--
CUENTAS POR PAGAR	18,597	66	448	89	707	291	274	617	1,357	1,601
PROVISIONES	8,039	645	1,677	10	492	859	39	833	1,518	803
SUC., CASA MATRIZ Y DEPTOS. ADSCRITOS	--	--	--	--	--	--	--	--	--	--
OTRAS OBLIGACIONES	--	--	--	--	--	--	--	--	--	--
CRÉDITOS DIFERIDOS	16	--	--	--	--	--	--	--	--	16
SUMA	35,183	711	2,124	99	1,199	1,151	313	1,451	2,875	2,420
OTRAS CUENTAS ACREEDORAS	9,969	347	795	131	1,972	3,131	70	1,096	720	389
<b>CAPITAL CONTABLE</b>	153,512	10,268	42,521	2,831	19,360	17,851	3,794	5,578	7,705	17,482
CAPITAL PAGADO	73,117	384	13,260	1,800	8,342	500	1,000	1,000	1,500	25,181
APORTACIONES PERMANENTES	1,519	--	--	--	--	--	1,519	--	--	--
RESERVAS DE CAPITAL	51,023	9,686	2,150	991	9,762	11,641	548	3,827	6,365	2,029
RESERVA PARA ACTIVOS EXTRAORDINARIOS	--	--	--	--	--	--	--	--	--	--
REVALUACIÓN DE ACTIVOS	24,554	--	24,554	--	--	--	--	--	--	--
OBLIGACIONES SUBORDINADAS	--	--	--	--	--	--	--	--	--	--
GANANCIAS Y PÉRDIDAS POR FUSIÓN	--	--	--	--	--	--	--	--	--	--
VALUACIÓN DE ACTIVOS DE RECUPERACIÓN DUDOSA (-)	--	--	--	--	--	--	--	--	--	--
PROVISIÓN DE BENEFICIOS A EMPLEADOS (-)	517	--	--	--	--	--	--	--	517	--
AJUSTES AL IMPUESTO SOBRE LA RENTA	--	--	--	--	--	--	--	--	--	--
GANANCIAS O PÉRDIDAS POR CAMBIOS EN EL VALOR DE MERCADO DE LAS INVERSIONES	--	--	--	--	--	--	--	--	--	--
RESULTADOS DE EJERCICIOS ANTERIORES	-538	--	2,279	--	--	4,120	818	435	385	-9,908
RESULTADOS DEL EJERCICIO	4,354	199	279	40	1,255	1,590	-91	316	-28	180
TOTAL IGUAL A LA SUMA DEL ACTIVO	198,664	11,326	45,441	3,061	22,531	22,132	4,177	8,125	11,300	20,291
<b>CONTINGENCIAS, COMPROMISOS Y OTRAS RESPONSABILIDADES</b>										
MERCADERÍAS EN DEPÓSITO	4,276,961	30,219	235,486	49,500	425,119	133,215	48,905	336,895	77,969	729,393
En Bodegas Propias	559,635	18,419	183,852	--	46,245	37,694	23,959	58,375	24,155	38,439
En Bodegas Habilitadas	473,208	970	14,518	--	233,869	45,032	632	153	--	2,500
En Bodegas Fiscales Propias	589,674	10,830	37,115	49,500	133,735	30,075	24,209	41,140	53,814	27,102
En Bodegas Fiscales de Zonas Francas	--	--	--	--	--	--	--	--	--	--
En bodegas Fiscales por Actividad Exportadora y de Maquila	2,651,216	--	--	--	11,270	17,414	--	237,226	--	661,353
Mercaderías en Transito	--	--	--	--	--	--	--	--	--	--
Mercaderías en Remate	3,228	--	--	--	--	3,000	104	--	--	--
<b>CUENTAS DE ORDEN</b>										
ADMINISTRACIONES AJENAS										
Impuestos de Mercaderías en Bodegas Fiscales	159,715	2,903	8,896	13,063	35,233	6,687	5,339	42,522	11,806	8,188
TÍTULOS SOBRE MERCADERÍAS EN DEPÓSITO	852,934	3,631	127,965	--	404,124	69,262	3,984	13,338	2,098	3,750
Certificados de Depósito	578,992	2,660	76,044	--	241,546	49,300	1,071	12,994	2,098	2,500
Bonos de Prenda	273,941	971	51,921	--	162,579	19,962	2,913	344	--	1,250
PÓLIZAS DE SEGUROS Y FIANZAS	2,873,067	62,280	231,573	35,500	414,693	229,048	156,700	188,221	272,158	143,794
Contratadas por la Entidad	1,496,225	60,135	190,542	500	158,990	121,502	27,200	179,012	257,724	93,490
Endosadas a favor de la Entidad	1,376,843	2,145	41,031	35,000	255,703	107,546	129,500	9,210	14,434	50,303

## ESTADO DE RESULTADOS CONDENSADO

DEL 01 DE ENERO AL 28 DE FEBRERO DE 2010

(Cifras en miles de Quetzales)

PRODUCTOS FINANCIEROS	413	129	13	7	--	67	2	19	1	80
GASTOS FINANCIEROS	638	--	--	--	--	1	--	--	--	--
MARGEN POR INVERSIÓN	-225	129	13	7	--	66	2	19	1	80
PRODUCTOS POR SERVICIOS	26,329	396	2,144	392	5,412	3,662	308	2,739	2,256	2,380
GASTOS POR SERVICIOS	5	--	--	--	--	1	--	--	--	--
MARGEN POR INVERSIÓN	26,324	396	2,144	392	5,412	3,661	308	2,739	2,256	2,380
OTROS PRODUCTOS Y GASTOS DE OPERACIÓN	--	--	--	--	--	--	--	--	--	--
Productos	12	--	--	--	--	--	--	--	--	--
Gastos	81	10	--	--	--	67	--	--	--	4
MARGEN DE OTROS PRODUCTOS Y GASTOS DE OPERACIÓN	-69	-10	--	--	--	-67	--	--	--	-4
MARGEN OPERACIONAL BRUTO	26,030	515	2,158	400	5,412	3,660	311	2,758	2,256	2,456
GASTOS DE ADMINISTRACIÓN	20,997	322	1,764	364	3,830	1,879	435	2,441	2,281	2,224
MARGEN OPERACIONAL NETO	5,033	194	393	35	1,582	1,781	-124	316	-25	232
PRODUCTOS Y GASTOS EXTRAORDINARIOS	-6	--	-3	--	-18	-5	--	--	-4	21
Productos Extraordinarios	25	--	--	--	--	--	--	--	1	21
Gastos Extraordinarios	31	--	3	--	18	5	--	--	5	--
PRODUCTOS Y GASTOS DE EJERCICIOS ANTERIORES	-2	5	-3	5	-39	--	33	--	1	9
Productos de Ejercicios Anteriores	67	7	3	5	1	--	34	--	6	10
Gastos de Ejercicios Anteriores	69	2	6	--	39	--	1	--	5	1
GANANCIA (PERDIDA); BRUTA	5,025	199	387	40	1,526	1,776	-91	316	-28	262
IMPUESTO SOBRE LA RENTA	671	--	108	--	271	186	--	--	--	81
GANANCIA (PERDIDA); NETA	4,354	199	279	40	1,255	1,590	-91	316	-28	180



# ALMACENES GENERALES DE DEPOSITO

## BALANCE GENERAL CONDENSADO

AL 28 DE FEBRERO DE 2010

(Cifras en miles de Quetzales)

	DE LA NACION	ALCOSA	ALPROSA	ALMASILOS	TECON	ALPELSA
<b>ACTIVO</b>	528	15,082	4,776	19,615	4,293	5,987
DISPONIBILIDADES	196	1,000	4,341	410	1,965	1,610
INVERSIONES (Neto)	--	--	--	--	2,254	--
CARTERA DE CRÉDITOS (Neto)	--	--	--	700	--	--
PRODUCTOS FINANCIEROS POR COBRAR	--	--	177	254	28	860
CUENTAS POR COBRAR (Neto)	332	1,414	23	7,802	2	-28
BIENES REALIZABLES (Neto)	--	--	--	--	--	--
INVERSIONES PERMANENTES (Neto)	--	--	--	--	--	--
OTRAS INVERSIONES (Neto)	--	--	--	--	--	--
SUC., CASA MATRIZ Y DEPTOS. ADSCRITOS	--	--	--	--	--	--
INMUEBLES Y MUEBLES (Neto)	--	6,995	32	9,293	1	2,930
CARGOS DIFERIDOS (Neto)	--	5,672	203	1,156	43	615
<b>PASIVO</b>	--	9,796	527	11,957	88	1,791
CRÉDITOS OBTENIDOS	--	8,531	--	--	--	--
OBLIGACIONES FINANCIERAS	--	--	--	--	--	--
GASTOS FINANCIEROS POR PAGAR	--	--	--	--	--	--
CUENTAS POR PAGAR	--	640	237	11,703	60	506
PROVISIONES	--	624	113	--	--	425
SUC., CASA MATRIZ Y DEPTOS. ADSCRITOS	--	--	--	--	--	--
OTRAS OBLIGACIONES	--	--	--	--	--	--
CRÉDITOS DIFERIDOS	--	--	--	--	--	--
SUMA	--	9,796	350	11,703	60	931
OTRAS CUENTAS ACREEDORAS	--	--	177	254	28	860
<b>CAPITAL CONTABLE</b>	528	5,286	4,249	7,658	4,205	4,196
CAPITAL PAGADO	1,600	3,000	3,000	6,550	3,000	3,000
APORTACIONES PERMANENTES	--	--	--	--	--	--
RESERVAS DE CAPITAL	579	2,231	247	403	487	78
RESERVA PARA ACTIVOS EXTRAORDINARIOS	--	--	--	--	--	--
REVALUACIÓN DE ACTIVOS	--	--	--	--	--	--
OBLIGACIONES SUBORDINADAS	--	--	--	--	--	--
GANANCIAS Y PÉRDIDAS POR FUSIÓN	--	--	--	--	--	--
VALUACIÓN DE ACTIVOS DE RECUPERACIÓN DUDOSA (-)	--	--	--	--	--	--
PROVISIÓN DE BENEFICIOS A EMPLEADOS (-)	--	--	--	--	--	--
AJUSTES AL IMPUESTO SOBRE LA RENTA	--	--	--	--	--	--
GANANCIAS O PÉRDIDAS POR CAMBIOS EN EL VALOR DE MERCADO DE LAS INVERSIONES	--	--	--	--	--	--
RESULTADOS DE EJERCICIOS ANTERIORES	-1,653	--	955	117	732	1,183
RESULTADOS DEL EJERCICIO	2	55	47	588	-14	-64
TOTAL IGUAL A LA SUMA DEL ACTIVO	528	15,082	4,776	19,615	4,293	5,987
<b>CONTINGENCIAS, COMPROMISOS Y OTRAS RESPONSABILIDADES</b>						
MERCADERÍAS EN DEPÓSITO	--	1,761,434	31,596	193,041	638	223,551
En Bodegas Propias	--	16,120	4,888	39,383	32	68,074
En Bodegas Habilitadas	--	3,674	26,584	145,275	--	--
En Bodegas Fiscales Propias	--	17,687	--	8,383	606	155,477
En Bodegas Fiscales de Zonas Francas	--	--	--	--	--	--
En bodegas Fiscales por Actividad Exportadora y de Maquila	--	1,723,954	--	--	--	--
Mercaderías en Tránsito	--	--	--	--	--	--
Mercaderías en Remate	--	--	124	--	--	--
<b>CUENTAS DE ORDEN</b>						
ADMINISTRACIONES AJENAS						
Impuestos de Mercaderías en Bodegas Fiscales	--	3,721	--	2,018	--	19,339
TÍTULOS SOBRE MERCADERÍAS EN DEPÓSITO	--	12,095	46,125	166,562	--	--
Certificados de Depósito	--	11,923	26,708	152,149	--	--
Bonos de Prenda	--	172	19,417	14,413	--	--
PÓLIZAS DE SEGUROS Y FIANZAS	--	93,153	48,499	493,859	17,500	486,090
Contratadas por la Entidad	--	56,953	14,474	88,704	17,500	229,500
Endosadas a favor de la Entidad	--	36,200	34,025	405,155	--	256,590

## ESTADO DE RESULTADOS CONDENSADO

DEL 01 DE ENERO AL 28 DE FEBRERO DE 2010

(Cifras en miles de Quetzales)

PRODUCTOS FINANCIEROS	2	44	45	---	3	1
GASTOS FINANCIEROS	---	469	1	167	---	---
MARGEN POR INVERSIÓN	2	-425	45	-167	3	1
PRODUCTOS POR SERVICIOS	---	1,724	571	2,408	53	1,884
GASTOS POR SERVICIOS	---	---	---	---	4	---
MARGEN POR INVERSIÓN	---	1,724	571	2,408	48	1,884
OTROS PRODUCTOS Y GASTOS DE OPERACIÓN	---	---	---	---	---	---
Productos	---	---	---	---	12	---
Gastos	---	---	---	---	---	---
MARGEN DE OTROS PRODUCTOS Y GASTOS DE OPERACIÓN	---	---	---	---	12	---
MARGEN OPERACIONAL BRUTO	2	1,299	616	2,241	63	1,885
GASTOS DE ADMINISTRACIÓN	---	1,219	569	1,657	77	1,936
MARGEN OPERACIONAL NETO	2	80	47	585	-14	-51
PRODUCTOS Y GASTOS EXTRAORDINARIOS	---	---	---	3	---	---
Productos Extraordinarios	---	---	---	3	---	---
Gastos Extraordinarios	---	---	---	---	---	---
PRODUCTOS Y GASTOS DE EJERCICIOS ANTERIORES	---	---	---	---	---	-13
Productos de Ejercicios Anteriores	---	---	---	---	---	---
Gastos de Ejercicios Anteriores	---	---	---	---	---	13
GANANCIA (PERDIDA); BRUTA	2	80	47	588	-14	-64
IMPUESTO SOBRE LA RENTA	---	25	---	---	---	---
GANANCIA (PERDIDA); NETA	2	55	47	588	-14	-64