

SUPERINTENDENCIA DE BANCOS

Guatemala, Centro América



**BOLETÍN DE ESTADÍSTICAS
DEL SISTEMA FINANCIERO
JUNIO 2010**



SUPERINTENDENTE DE BANCOS

Lic. Edgar Baltazar Barquín Durán

INTENDENTES

Lic. Eduardo Efraín Garrido Prado

Supervisión

Lic. Hugo Daniel Figueroa Estrada

Estudios y Tecnología

Lic. Saulo De León Durán

Verificación Especial

Lic. Julio César Gálvez Díaz

Administrativo

Lic. Víctor Manuel Mancilla Castro

Coordinación Técnica

Dirección: 9a. Avenida 22-00, zona 1

Edificio de la Superintendencia de Bancos

Guatemala, Guatemala 01001

Centro América

Teléfonos: (502) 24295000, 22320003

Fax: (502) 22320002

Apto. Postal: 3001

E-mail: info@sib.gob.gt

DIRECTORES

Lic. Carlos Armando Pérez Ruiz
Supervisión de Riesgos Bancarios A

Lic. Juan Alberto Díaz López
Supervisión de Riesgos Bancarios B

Lic. Luis Roberto Cajas Ramírez
Análisis Económico y Estándares de Supervisión

Ing. José Alfredo Cándido Durón
Tecnología de la Información

Lic. Hugo Rafael Oroxóm Mérida
Estudios

Ing. José Miguel Ramírez Peña
Recursos Humanos

Lic. Audie Antonio Juárez Sánchez
Financiero y de Servicios

Lic. Victor Hugo Castillo Vásquez
Jurídico

Lcda. Susan Paola Rojas
Verificación Especial

Lic. César Augusto Morales Reyes
Supervisión de Riesgos de Seguros y Otros

Lic. Juan David Barrueto Godoy
Supervisión de Riesgos Integrales

La información general de la Superintendencia de Bancos y del sistema financiero, puede ser consultada en Internet:

www.sib.gob.gt

NUESTRA MISION

"Promover la estabilidad y confianza en el sistema financiero supervisado."

NUESTRA VISION

"Ser una institución de reconocida credibilidad, que realiza una supervisión efectiva de las personas sujetas a su vigilancia e inspección, orientada al cumplimiento de estándares internacionales que sirva a la sociedad con responsabilidad y transparencia. Con capacidad de respuesta oportuna, conformada por personal calificado, adaptable al cambio y comprometido con un servicio de calidad, apoyada en procesos integrados, tecnología y niveles de seguridad adecuados."

Nota: Las cifras que se presentan no han sido auditadas y tienen como fuente la información contable recibida de las entidades financieras, por lo que su veracidad y exactitud, así como sus deficiencias, son responsabilidad de las entidades remitentes. El fin de la presente publicación es proporcionar información para el análisis estadístico macroeconómico del sistema financiero guatemalteco. Por lo anterior, la Superintendencia de Bancos no es responsable por los usos que se dé o las decisiones que se tomen, basados en la información publicada.

El contenido de esta publicación puede reproducirse citando la fuente.

INDICE

Página

Página

INSTITUCIONES FINANCIERAS LEGALMENTE AUTORIZADAS PARA OPERAR EN EL PAIS

BANCO DE GUATEMALA

BALANCE GENERAL

2

MERCADO BANCARIO, MOVIMIENTO DE DIVISAS

2

ESTADO DE RESULTADOS

3

MERCADO CAMBIARIO, TIPO DE CAMBIO DE REFERENCIA

3

SISTEMA BANCARIO

DIRECTORIO DEL SISTEMA BANCARIO

6

INFORMACION DE AGENCIAS, RESUMEN POR REGIONES

8

NUMERO DE AGENCIAS POR DEPARTAMENTO

9

BALANCE GENERAL Y ESTADO DE RESULTADOS CONDENSADO CONSOLIDADO

10

COMPORTAMIENTO DE LOS PRINCIPALES RUBROS (GRAFICA)

11

ACTIVO, COMPORTAMIENTO DE LOS PRINCIPALES RUBROS (GRAFICA)

12

PASIVO, COMPORTAMIENTO DE LOS PRINCIPALES RUBROS (GRAFICA)

13

PRESENTACION POR RUBROS (PARTICIPACION POR ENTIDAD)

14

POSICION DE ENCAJE MONEDA NACIONAL

15

POSICION DE ENCAJE MONEDA EXTRANJERA

16

POSICION PROMEDIO ACUMULADA DE ENCAJE MONEDA NACIONAL Y EXTRANJERA

17

TASA PROMEDIO PONDERADA ACTIVA Y PASIVA MONEDA NACIONAL Y EXTRANJERA

18

CAPTACIONES CLASIFICADAS POR CANTIDAD DE CUENTAS Y MONTOS EN MN Y ME

19

CARTERA DE CREDITOS SEGUN SU CLASIFICACION CONTABLE EN MONEDA NACIONAL

20

CARTERA DE CREDITOS SEGUN SU CLASIFICACION CONTABLE EN MONEDA EXTRANJERA

23

INTEGRACION DE LA CARTERA

26

INTEGRACION DE LA CARTERA VENCIDA

27

CARTERA DE CREDITOS (GRAFICA)

28

CARTERA DE CREDITOS POR ACTIVIDAD ECONOMICA

29

CARTERA DE CREDITOS POR ACTIVIDAD ECONOMICA EN MONEDA NACIONAL

30

CARTERA DE CREDITOS POR ACTIVIDAD ECONOMICA EN MONEDA EXTRANJERA

31

PRESTAMOS Y DESCUENTOS CONCEDIDOS POR DISTRIBUCION GEOGRAFICA

32

PRESTAMOS Y DESCUENTOS CONCEDIDOS POR DESTINO ECONOMICO Y TIPO DE INVERSION

33

PRESTAMOS Y DESCUENTOS CONCEDIDOS POR ESTRATIFICACION Y PLAZO ORIGINAL

36

INTEGRACION DE FIDEICOMISOS

38

DEFINICION DE INDICADORES FINANCIEROS DEL SISTEMA BANCARIO

39

INFORMACION FINANCIERA POR INSTITUCION

40

SOCIEDADES FINANCIERAS PRIVADAS

DIRECTORIO DE LAS SOCIEDADES FINANCIERAS

60

BALANCE GENERAL Y ESTADO DE RESULTADOS CONDENSADO CONSOLIDADO

61

COMPORTAMIENTO DE LOS PRINCIPALES RUBROS (GRAFICA)

62

ACTIVO, COMPORTAMIENTO DE LOS PRINCIPALES RUBROS (GRAFICA)

63

PASIVO, COMPORTAMIENTO DE LOS PRINCIPALES RUBROS (GRAFICA)

64

PRESENTACION POR RUBROS (PARTICIPACION POR ENTIDAD)

65

ESTADO DIARIO DEL DEPOSITO LEGAL, AL FINAL DE MES

65

CARTERA DE CREDITOS SEGUN SU CLASIFICACION CONTABLE EN MONEDA NACIONAL

66

CARTERA DE CREDITOS SEGUN SU CLASIFICACION CONTABLE EN MONEDA EXTRANJERA

68

INTEGRACION DE LA CARTERA

70

INTEGRACION DE LA CARTERA VENCIDA

71

CARTERA DE CREDITOS (GRAFICA)

72

CARTERA DE CREDITOS POR ACTIVIDAD ECONOMICA

73

CARTERA DE CREDITOS POR ACTIVIDAD ECONOMICA EN MONEDA NACIONAL

74

CARTERA DE CREDITOS POR ACTIVIDAD ECONOMICA EN MONEDA EXTRANJERA

75

PRESTAMOS Y DESCUENTOS CONCEDIDOS POR DISTRIBUCION GEOGRAFICA

76

PRESTAMOS Y DESCUENTOS CONCEDIDOS POR DESTINO ECONOMICO Y TIPO DE INVERSION

77

PRESTAMOS Y DESCUENTOS CONCEDIDOS POR ESTRATIFICACION Y PLAZO ORIGINAL

80

INTEGRACION DE FIDEICOMISOS

81

DEFINICION DE INDICADORES FINANCIEROS DE SOCIEDADES FINANCIERAS PRIVADAS

82

INFORMACION FINANCIERA POR INSTITUCION

83

CASAS DE CAMBIO

DIRECTORIO DE LAS CASAS DE CAMBIO

98

BALANCE GENERAL Y ESTADO DE RESULTADOS CONDENSADO CONSOLIDADO Y POR INSTITUCION

99

ALMACENES GENERALES DE DEPOSITO

DIRECTORIO DE LOS ALMACENES GENERALES DE DEPOSITO

102

BALANCE GENERAL Y ESTADO DE RESULTADOS CONDENSADO CONSOLIDADO Y POR INSTITUCION

103

**LA SUPERINTENDENCIA DE BANCOS DE GUATEMALA AL PUBLICO EN GENERAL
INFORMA QUE LAS INSTITUCIONES LEGALMENTE AUTORIZADAS PARA OPERAR EN
EL PAIS, QUE AL MES DE JUNIO 2010 SE ENCUENTRAN BAJO SU VIGILANCIA E INSPECCION,
SON LAS SIGUIENTES:**

SISTEMA BANCARIO

1. El Crédito Hipotecario Nacional de Guatemala
2. Banco Inmobiliario, S. A.
3. Banco de los Trabajadores
4. Banco Industrial, S. A.
5. Banco de Desarrollo Rural, S. A.
6. Banco Internacional, S. A.
7. Banco Reformador, S. A.
8. Citibank, N. A. Sucursal Guatemala
9. Primer Banco de Ahorro y Préstamo para la Vivienda Familiar, S. A. (VIVIBANCO)
10. Banco Americano, S. A.
11. Banco Promerica, S. A.
12. Banco de Antigua, S. A.
13. Banco de América Central, S. A.
14. Banco Citibank de Guatemala, S. A.
15. Banco Agromercantil de Guatemala, S. A.
16. Banco G&T Continental, S. A.
17. Banco de Crédito, S. A.
18. Banco Azteca de Guatemala, S.A.

SOCIEDADES FINANCIERAS

1. Financiera Guatemalteca, S. A.
2. Corporación Financiera Nacional
3. Financiera Industrial, S. A.
4. Financiera de Inversión, S. A.
5. Financiera Rural, S. A.
6. Financiera de Occidente, S. A.
7. Financiera de Capitales, S. A.
8. Financiera Summa, S. A.
9. Financiera San Miguel, S. A.
10. Financiera Agromercantil, S. A.
11. Financiera MVA, S. A.
12. Financiera Consolidada, S. A.
13. Financiera de los Trabajadores, S. A.
14. Financiera Credicorp, S. A.
15. Financiera G & T Continental, S. A.

ALMACENES GENERALES DE DEPÓSITO

1. Almacenes de Depósito de El Crédito Hipotecario Nacional de Guatemala
2. Almacenadora Guatemalteca, S. A.
3. Almacenes Generales, S. A.
4. Almacenadora Integrada, S. A.
5. Central Almacenadora, S. A.
6. Centroamericana de Almacenes, S. A.
7. Almacenadora del País, S. A.
8. Almacenadora Internacional, S. A.
9. Almacenes y Servicios, S. A.
10. Almacenadora de la Nación, S. A.
11. Almacenadora Corporativa, S. A.
12. Almacenadora de la Producción, S. A.
13. Almacenes y Silos, S. A.
14. Almacenadora Tecún Umán, S. A.
15. Almacenadora Pelicano, S. A.

CASAS DE CAMBIO

1. Lafise, Casa de Cambio, S. A.
2. Multinacional de Servicios Cambiarios, S. A.

ENTIDADES FUERA DE PLAZA (OFF SHORE)

1. Westrust Bank (International) Limited
2. Occidente International Corporation
3. Mercom Bank Ltd.
4. Cuscatlan Bank & Trust Limited
5. Banex International Bank Corp. **(1)**
6. BAC Bank Inc.
7. GTC Bank Inc.
8. Transcom Bank (Barbados) Limited
9. Citibank Central America (Nassau) Limited

CASAS DE BOLSA

1. Banex Valores, S. A.
2. Sociedad de Corretaje de Inversiones en Valores, S. A.
3. Agrovalores, S. A.
4. Mercado de Transacciones, S. A.
5. Actividades Empresariales, S. A.
6. Bac Valores Guatemala, S. A.
7. Asesores Bursátiles de Occidente, S. A.
8. Internacional Casa de Bolsa, S. A.
9. Casa de Bolsa G&T Continental, S. A.
10. Asesoría en Valores, S. A.
11. Contivalores, S. A.
12. Citinversiones, S.A.

TARJETAS DE CRÉDITO

1. Tarjeta Agromercantil, S. A.
2. Contécnica, S. A.
3. Credomatic de Guatemala, S. A.
4. Tarjetas de Crédito de Occidente, S. A.
5. Tarjetas de Crédito de Guatemala, S. A.
6. G&T Conticredit, S. A.
7. Cititarjetas de Guatemala, Limitada

OTRAS INSTITUCIONES

1. Instituto de Fomento de Hipotecas Aseguradas -FHA-
2. Departamento de Monte de Piedad de El Crédito Hipotecario Nacional de Guatemala
3. Arrendadora Agromercantil, S. A.
4. Servicios Múltiples de Inversión, S. A.
5. Negocios y Transacciones Institucionales, S. A.
6. Leasing Cuscatlán de Guatemala, S. A.
7. Interconsumo, S. A.
8. Citivalores, S.A.

(1) Fusiónada por absorción con GTC Bank Inc. En proceso de desincorporación del Grupo Financiero G&T Continental.

BANCO DE GUATEMALA



Dirección Postal:
Apartado Postal:
Teléfono:
Télex:
Dirección Cablegráfica:
Fax:
Internet:
Swift:

7a. Avenida 22-01, zona 1, Guatemala, C.A.
365
PBX (502) 2429-6000 / 2485-6000
5231 / 5461
GUABAN GU
(502) 2253-4035
www.banguat.gob.gt
BAGUGTGC

BANCO DE GUATEMALA

BALANCE GENERAL AL 30 DE JUNIO DE 2010

(Cifras en miles de Quetzales)

ACTIVO

CON NO RESIDENTES

ORO MONETARIO	2,199,215	
TENENCIA DE UNIDADES INTERNACIONALES DE CUENTA	2,058,547	
NUMERARIO DEL EXTERIOR	10,339	
DEPÓSITOS EN EL EXTERIOR	697,923	
INVERSIONES EN VALORES DEL EXTERIOR	41,968,771	
OTROS ACTIVOS	186,028	
APORTACIONES A ORGANISMOS FINANCIEROS INTERNACIONALES	3,533,448	50,654,272

CON RESIDENTES

INVERSIONES EN VALORES DEL INTERIOR	91,688	
CRÉDITO INTERNO	289,180	
BONOS DEL TESORO ADQUIRIDOS DEL FOPA	485,924	
PROPIEDAD, PLANTA, EQUIPO E INTANGIBLES	85,015	
DEUDORES DIVERSOS EN EL INTERIOR	1,785,463	
CUENTA ACTIVA DE VALUACIONES	7,113,957	
BONOS DEL TESORO RECIBIDOS PARA CUBRIR DEFICIENCIAS NETAS	3,155,712	
RESTAURACIONES DE PATRIMONIO POR COBRAR AL ESTADO	17,739,524	
OTROS ACTIVOS	211,181	30,957,644
TOTAL DEL ACTIVO		81,611,916

PASIVO

CON NO RESIDENTES

OTROS PASIVOS A CORTO PLAZO	4,589	
OBLIGACIONES CON ORGANISMOS FINANCIEROS INTERNACIONALES	4,896,704	4,901,293

CON RESIDENTES

NUMERARIO NACIONAL	20,024,165	
TÍTULOS DEL BANCO CENTRAL	17,311,763	
DEPÓSITOS DEL GOBIERNO GENERAL	9,165,016	
DEPÓSITOS DEL SECTOR FINANCIERO	14,551,806	
DEPÓSITOS DEL SECTOR NO FINANCIERO	50,787	
ACREEDORES DIVERSOS DEL INTERIOR	664,122	
CUENTA PASIVA DE VALUACIONES	5,880,815	
OTROS PASIVOS	952,569	68,601,043

PATRIMONIO

8,109,579

TOTAL DEL PASIVO Y PATRIMONIO

81,611,916

CUENTAS DE ORDEN

372,742,209

TIPO DE CAMBIO DE REFERENCIA AL 30 DE JUNIO 2010 US\$.1.00 = Q. 8.03143

MERCADO BANCARIO

MOVIMIENTO DE DIVISAS

OPERACIONES DEL 29 DE JUNIO DE 2010

(Cifras en miles)

MERCADO	TCR			
	US DOLARES	EQUIVALENTES EN QUETZALES	TIPO DE CAMBIO	NÚMERO DE OPERACIONES
BANCOS NACIONALES	115,328	926,390	8.03597	14,695
BANCO EXTRANJERO	5,648	45,477	8.05226	27
SOCIEDADES FINANCIERAS	915	7,392	8.07177	67
CASAS DE CAMBIO	1,122	9,028	8.04704	55
TOTALES	123,013	988,287	8.03398	14,844

BANCO DE GUATEMALA

ESTADO DE RESULTADOS DEL 1 DE ENERO AL 30 DE JUNIO DE 2010

(Cifras en miles de Quetzales)

	PRODUCTOS FINANCIEROS		570,606
I.	PRODUCTOS FINANCIEROS SOBRE ACTIVOS EXTERNOS	442,677	
	1. CAMBIO PRODUCTOS	63,232	
	2. INTERESES PRODUCTOS	379,281	
	3. OTROS PRODUCTOS	164	
II.	PRODUCTOS FINANCIEROS SOBRE ACTIVOS INTERNOS	127,928	
	1. COMISIONES PRODUCTOS	38,999	
	2. INTERESES PRODUCTOS	87,179	
	3. OTROS PRODUCTOS	1,750	
	GASTOS FINANCIEROS		80,234
III.	GASTOS FINANCIEROS SOBRE ACTIVOS EXTERNOS	68,191	
	1. CAMBIO GASTOS	50,381	
	2. COMISIONES GASTOS	17,391	
	3. OTROS GASTOS	419	
IV.	GASTOS FINANCIEROS SOBRE PASIVOS EXTERNOS	10,892	
	1. INTERESES GASTOS	2,937	
	2. OTROS GASTOS	7,955	
V.	GASTOS FINANCIEROS SOBRE ACTIVOS INTERNOS	205	
	1. OTROS GASTOS	205	
VI.	GASTOS FINANCIEROS SOBRE PASIVOS INTERNOS	944	
	1. OTROS GASTOS	944	
	RESULTADO FINANCIERO		490,372
VII.	GASTOS ADMINISTRATIVOS		194,677
	1. GASTOS DE FUNCIONAMIENTO	139,763	
	2. TRANSFERENCIAS CORRIENTES	14,826	
	3. DEPRECIACIONES Y AMORTIZACIONES	40,088	
	SUB-TOTAL		295,695
VIII.	(+) PRODUCTOS Y GASTOS DE EJERCICIOS ANTERIORES		3,820
	RESULTADO OPERACIONAL DEL BANCO DE GUATEMALA		299,515
IX.	GASTOS DE INSPECCIÓN		57,619
	CUOTA DE VIGILANCIA E INSPECCIÓN SUPERINTENDENCIA DE BANCOS	57,619	
	SUB-TOTAL		241,896
X.	COSTO DE POLÍTICA MONETARIA, CAMBIARIA Y CREDITICIA		558,216
	DEFICIENCIA NETA		(316,320)

Fuente: Banco de Guatemala.

MERCADO CAMBIARIO

TIPO DE CAMBIO DE REFERENCIA
AL FINAL DE CADA MES

FECHA	TCR	FECHA	TCR
MAYO 2009	8.12077	DICIEMBRE 2009	8.35439
JUNIO 2009	8.14933	ENERO 2010	8.33528
JULIO 2009	8.24107	FEBRERO 2010	8.16225
AGOSTO 2009	8.27907	MARZO 2010	7.98605
SEPTIEMBRE 2009	8.34158	ABRIL 2010	8.02284
OCTUBRE 2009	8.31300	MAYO 2010	8.00121
NOVIEMBRE 2009	8.31847	JUNIO 2010	8.03143

Fuente: Sitio web del Banco de Guatemala.



SISTEMA BANCARIO

SISTEMA BANCARIO

AL 30 DE JUNIO 2010

BANCOS	DIRECCION	FECHA DE APERTURA
EL CRÉDITO HIPOTECARIO NACIONAL DE GUATEMALA	7a. Avenida 22-77, Zona 1 PAGINA Web: www.chn.com.gt EMPLEADOS: 771	TELEFONOS: 2223 0333, 2384-5222, FAX: 2384-5333 AL 35 2238-0744 06/10/1930
BANCO INMOBILIARIO, S. A.	7a. Avenida 11-59, Zona 9 Edificio Galerías España PAGINA Web: www.bancoinmobiliario.com.gt EMPLEADOS: 339	TELEFONOS: 2429-3700, 2423-2000 FAX: 2332-1418 13/12/1958
BANCO G&T CONTINENTAL, S. A.	6a. Avenida 9-08, Zona 9 Plaza G&T Continental PAGINA Web: www.gytcontinental.com.gt EMPLEADOS: 4230	TELEFONOS: 2338-6801 FAX: 2332-2682 03/09/1962
BANCO DE LOS TRABAJADORES	Avenida La Reforma 6-20, Zona 9 PAGINA Web: www.bantrab.com EMPLEADOS: 807	TELEFONOS: 2410-2600, 1755 FAX: 2339-4549 01/02/1966
BANCO INDUSTRIAL, S. A.	7a. Avenida 5-10, Zona 4 Torre I Centro Financiero PAGINA Web: www.bi.com.gt EMPLEADOS: 4944	TELEFONOS: 2420-3000, 1737 FAX: 2332-1713 17/06/1968
BANCO DE DESARROLLO RURAL, S. A.	Avenida La Reforma 9-30, Zona 9, Torre BANRURAL, Nivel 9 PAGINA Web: www.banrural.com.gt EMPLEADOS: 7107	TELEFONOS: 2339-8888, 1720 FAX: 2360-9740, 2361-3578 03/05/1971
BANCO INTERNACIONAL, S. A.	Avenida La Reforma 15-85, Zona 10 Edificio Torre Internacional, 5to. nivel PAGINA Web: www.bancointernacional.com.gt EMPLEADOS: 605	TELEFONOS: 1799, 2366-6666 FAX: 2366-7739, 2366-6582 12/07/1976
BANCO REFORMADOR, S. A.	Avenida Reforma 9-76, Zona 9 PAGINA Web: www.bancoreformador.com EMPLEADOS: 1209	TELEFONOS: 2382-1200, 2382-1300 FAX: 2362-0850, 2332-9708 26/11/1990
CITIBANK, N. A. SUC. GUATEMALA	3a. Avenida 13-78, Zona 10 Torre Citigroup, Nivel 16 PAGINA Web: www.citibank.com.gt EMPLEADOS: 80	TELEFONOS: 2336-8000 FAX: 2336-8327 03/12/1990
VIVIBANCO, S. A.	13 Calle 5-46, Zona 9 PAGINA Web: www.vivibanco.com.gt EMPLEADOS: 153	TELEFONOS: 2277-7878 FAX: 2277-7805 22/11/1993
BANCO AMERICANO, S. A.	11 Calle 7-44, Zona 9 PAGINA Web: www.bancoamericano.com.gt EMPLEADOS: 33	TELEFONOS: 2386-1700 FAX: 2386-1753 20/03/1995
BANCO PROMERICA, S. A.	AVENIDA REFORMA 9-55, ZONA 10, NIVEL 1 Y 2 PAGINA Web: www.bancopromerica.com.gt EMPLEADOS: 1023	TELEFONOS: 2423-6666 FAX: 23617217 17/05/1995
BANCO DE ANTIGUA, S. A.	12 Calle 4-30, Zona 9 PAGINA Web: no tiene EMPLEADOS: 1242	TELEFONOS: 2420-5555 EXT. 1301 FAX: 2420-5555 EXT. 1347 21/07/1997
BANCO DE AMÉRICA CENTRAL, S. A.	Avenida Petapa 38-39, Centro de Excelencia Operativa (COE) PAGINA Web: www.bac.net , www.baconline.com EMPLEADOS: 692	TELEFONOS: 2361-0909 FAX: 2418-0391 29/12/1997
BANCO CITIBANK DE GUATEMALA, S. A.	15 Calle 1-04, Zona 10 Edificio Céntrica Plaza, Torre I, 6to. Nivel PAGINA Web: no informaron EMPLEADOS: 2420	TELEFONOS: 2250-2000 FAX: 2366-2808 02/08/1999
BANCO AGROMERCANTIL DE GUATEMALA, S. A.	7a. Avenida 7-30, Zona 9 PAGINA Web: www.agromercantil.com.gt EMPLEADOS: 2665	TELEFONOS: 2338-6565 FAX: 2338-6677 30/11/2000
BANCO DE CRÉDITO, S. A.	12 Calle 6-70, Zona 10 PAGINA Web: www.bancredit.com.gt EMPLEADOS: 163	TELEFONOS: 2384-4900 FAX: 2384-4930 30/11/2005

SISTEMA BANCARIO

AL 30 DE JUNIO 2010

BANCOS

DIRECCION

FECHA DE APERTURA

BANCO AZTECA DE GUATEMALA, S. A.

Avenida Reforma 9-00, Zona 9, Edificio Plaza
Panamericana
PAGINA Web: www.bancoazteca.com.gt
EMPLEADOS: 649

TELEFONOS: 2324-5000
FAX: 2360-9383

20/05/2007

SISTEMA BANCARIO

INFORMACION DE AGENCIAS

AL 30 DE JUNIO DE 2010

RESUMEN POR REGIONES

	METRO- POLITANA	NORTE	NOR- ORIENTE	SUR- ORIENTE	CENTRAL	SUR- OCCIDENTE	NOR- OCCIDENTE	PETEN	TOTAL
BANCOS NACIONALES	1,230	125	267	187	290	499	200	90	2,888
EL CREDITO HIPOTECARIO NACIONAL DE GUATEMALA	28	5	12	4	7	11	2	3	72
INMOBILIARIO, S. A.	22	1	3	2	4	11	3	1	47
G&T CONTINENTAL, S. A.	319	16	62	47	69	63	27	18	621
DE LOS TRABAJADORES	35	2	9	4	10	13	6	2	81
INDUSTRIAL, S. A.	220	8	22	16	24	49	11	3	353
DE DESARROLLO RURAL, S. A.	217	58	82	67	85	218	110	52	889
INTERNACIONAL, S. A.	19	1	8	2	5	10	2	0	47
REFORMADOR, S. A.	44	5	11	7	8	18	4	1	98
BANCO CITIBANK DE GUATEMALA, S.A.	78	2	6	0	13	12	3	0	114
VIVIBANCO, S. A.	10	0	0	0	0	0	0	0	10
AMERICANO, S. A.	1	0	0	0	0	0	0	0	1
PROMERICA, S. A.	13	0	1	0	5	10	1	0	30
DE ANTIGUA, S. A.	52	5	13	5	14	15	2	0	106
DE AMERICA CENTRAL, S. A.	41	1	2	0	5	2	0	0	51
AGROMERCANTIL DE GUATEMALA, S. A.	92	16	20	17	28	43	16	6	238
DE CREDITO, S. A.	3	0	1	2	0	4	5	0	15
AZTECA DE GUATEMALA, S.A.	36	5	15	14	13	20	8	4	115
BANCO EXTRANJERO	2	0	0	0	0	0	0	0	2
CITIBANK, N. A. SUC. GUATEMALA	2	0	0	0	0	0	0	0	2
TOTAL	1,232	125	267	187	290	499	200	90	2,890

REGION:

METROPOLITANA
NORTE
NORORIENTE
SURORIENTE
CENTRAL
SUROCCIDENTE
NOROCCIDENTE
PETEN

DEPARTAMENTOS QUE INCLUYE:

Guatemala
Baja Verapaz y Alta Verapaz
Izabal, Chiquimula, Zacapa y El Progreso
Jalapa, Jutiapa y Santa Rosa
Sacatepéquez, Chimaltenango y Escuintla
Sololá, Totonicapán, Quetzaltenango, Suchitepéquez, Retalhuleu y San Marcos
Huehuetenango y Quiché

SISTEMA BANCARIO

NUMERO DE AGENCIAS POR DEPARTAMENTO
AL 30 DE JUNIO DE 2010



Guatemala, C. A.

SISTEMA BANCARIO
BALANCE GENERAL CONDENSADO CONSOLIDADO
AL 30 DE JUNIO DE 2010
(Cifras en miles de Quetzales)

	MONEDA NACIONAL	MONEDA EXTRANJERA	TOTAL		MONEDA NACIONAL	MONEDA EXTRANJERA	TOTAL
A C T I V O	111,304,304	34,038,356	145,342,660	P A S I V O	98,359,770	31,987,838	130,347,608
DISPONIBILIDADES	16,826,057	8,819,624	25,645,682	OBLIGACIONES DEPOSITARIAS	93,299,586	20,591,223	113,890,809
Caja	2,839,554	512,758	3,352,313	Depósitos Monetarios	36,306,773	10,663,116	46,969,889
Banco Central	10,998,218	3,927,652	14,925,870	Depósitos de Ahorro	21,055,219	3,332,621	24,387,840
Bancos del País	378,893	68,393	447,276	Depósitos a Plazo	35,555,436	6,569,893	42,125,328
Bancos del Exterior	100,308	3,481,877	3,582,185	Depósitos a la Orden	112,158	11,957	124,115
Cheques a Compensar	2,509,085	630,904	3,139,989	Depósitos con Restricciones	270,000	13,637	283,637
Giros sobre el Exterior	0	198,049	198,049				
INVERSIONES	32,416,265	2,058,679	34,474,943	CRÉDITOS OBTENIDOS	307,726	9,763,826	10,071,551
En Títulos-Valores para Negociación	0	0	0	Del Banco Central	0	0	0
En Títulos-Valores para la Venta	17,874,742	886,930	18,761,672	De Instituciones Financieras Nacionales	158,500	0	158,500
En Títulos-Valores para su Vencimiento	13,886,701	1,072,469	14,959,170	De Instituciones Financieras Extranjeras	125,011	9,415,167	9,540,178
Operaciones de Reporto	445,760	21,291	467,050	De Organismos Internacionales	24,214	348,659	372,873
Certificados de Participación	221,173	0	221,173				
Intereses Pagados en Compra de Valores	8,988	77,989	86,977	OBLIGACIONES FINANCIERAS	920,825	77,021	997,847
SUMA	32,437,363	2,058,679	34,496,042	GASTOS FINANCIEROS POR PAGAR	326,640	151,499	478,138
(-) Estimaciones por Valuación	21,098	0	21,098	CUENTAS POR PAGAR	2,454,956	944,682	3,399,638
CARTERA DE CRÉDITOS	53,762,493	21,786,036	75,548,529	PROVISIONES	292,503	0	292,503
Vigente	53,805,279	21,780,039	75,585,317	SUC., CASA MATRIZ Y DEPTOS. ADSCRITOS	0	0	0
Vencida	1,737,312	437,815	2,175,127				
SUMA	55,542,591	22,197,854	77,740,445	OTRAS OBLIGACIONES	131,000	357,399	488,399
(-) Estimaciones Por Valuación	1,780,098	411,818	2,191,915	CRÉDITOS DIFERIDOS	74,857	46,729	121,586
PRODUCTOS FINANCIEROS POR COBRAR	961,311	149,631	1,110,943	SUMA	97,808,092	31,932,379	129,740,471
CUENTAS POR COBRAR (Neto)	1,066,492	285,757	1,352,249	OTRAS CUENTAS ACREEDORAS	551,677	55,460	607,137
BIENES REALIZABLES (Neto)	384,301	9,833	394,133				
INVERSIONES PERMANENTES (Neto)	593,293	693,227	1,286,519	CAPITAL CONTABLE	14,995,052		14,995,052
OTRAS INVERSIONES (Neto)	119,373	221,927	341,301	CAPITAL PAGADO	6,442,465		6,442,465
SUC., CASA MATRIZ Y DEPTOS. ADSCRITOS	0	0	0	Capital Autorizado	14,325,000		14,325,000
INMUEBLES Y MUEBLES (Neto)	3,707,055	2,275	3,709,329	Capital no Pagado (-)	7,967,517		7,967,517
CARGOS DIFERIDOS (Neto)	1,467,664	11,366	1,479,031	Casa Matriz, Capital Asignado	84,982		84,982
				APORTACIONES PERMANENTES	1,132,167		1,132,167
				RESERVAS DE CAPITAL	3,895,481		3,895,481
				RESERVAS PARA ACTIVOS EXTRAORDINARIOS	545		545
				REVALUACIÓN DE ACTIVOS	441,379		441,379
				OBLIGACIONES SUBORDINADAS	1,567,813		1,567,813
				GANANCIAS Y PÉRDIDAS POR FUSIÓN	0		0
				VALUACIÓN DE ACTIVOS DE RECUPERACIÓN DUDOSA	433,775		433,775
				PROVISIÓN DE BENEFICIOS A EMPLEADOS	0		0
				AJUSTES AL IMPUESTO SOBRE LA RENTA	0		0
				GANANCIAS O PÉRDIDAS POR CAMBIOS EN EL VALOR DE	29,079		29,079
				MERCADO DE LAS INVERSIONES			
				RESULTADO DE EJERCICIOS ANTERIORES	566,413		566,413
				RESULTADOS DEL EJERCICIO	1,353,485		1,353,485
				TOTAL IGUAL A LA SUMA DEL ACTIVO			145,342,660

SISTEMA BANCARIO
ESTADO DE RESULTADOS CONDENSADO CONSOLIDADO
DEL 1 DE ENERO AL 30 DE JUNIO DE 2010
(Cifras en miles de Quetzales)

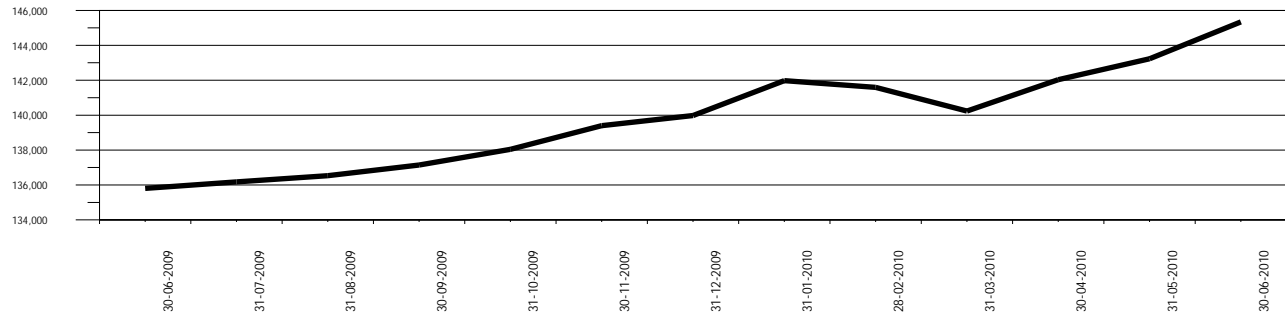
	TOTAL
PRODUCTOS FINANCIEROS	6,757,917
GASTOS FINANCIEROS	2,651,374
MARGEN POR INVERSIÓN	4,106,542
PRODUCTOS POR SERVICIOS	629,089
GASTOS POR SERVICIOS	119,371
MARGEN POR SERVICIOS	509,718
OTROS PRODUCTOS Y GASTOS DE OPERACIÓN	
Productos	425,442
Gastos	590,013
MARGEN DE OTROS PRODUCTOS Y GASTOS DE OPERACIÓN	- 164,572
MARGEN OPERACIONAL BRUTO	4,451,688
GASTOS DE ADMINISTRACIÓN	3,037,247
MARGEN OPERACIONAL NETO	1,414,441
PRODUCTOS Y GASTOS EXTRAORDINARIOS	62,419
Productos Extraordinarios	150,688
Gastos Extraordinarios	88,269
PRODUCTOS Y GASTOS DE EJERCICIOS ANTERIORES	16,450
Productos de Ejercicios Anteriores	29,224
Gastos de Ejercicios Anteriores	12,773
GANANCIA (PERDIDA) BRUTA	1,493,310
IMPUESTO SOBRE LA RENTA	139,825
GANANCIA (PÉRDIDA) NETA	1,353,485

SISTEMA BANCARIO

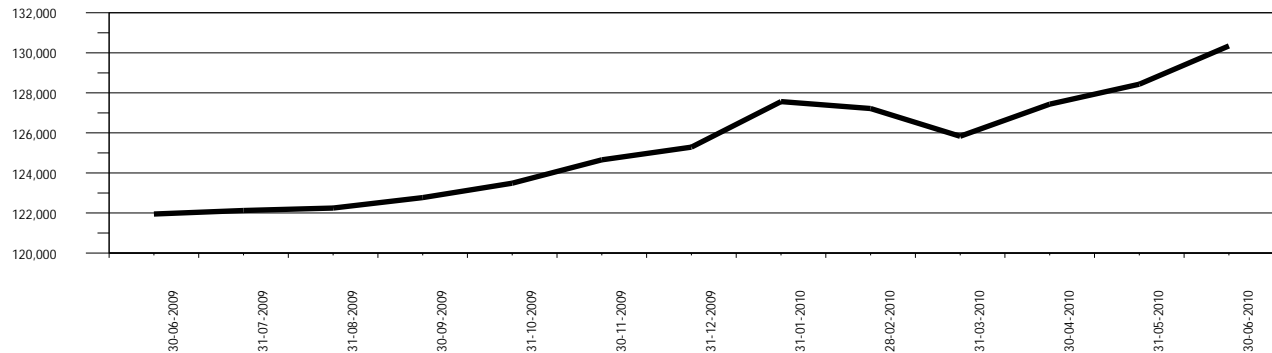
COMPORTAMIENTO DE LOS PRINCIPALES RUBROS

(Cifras en millones de Quetzales)

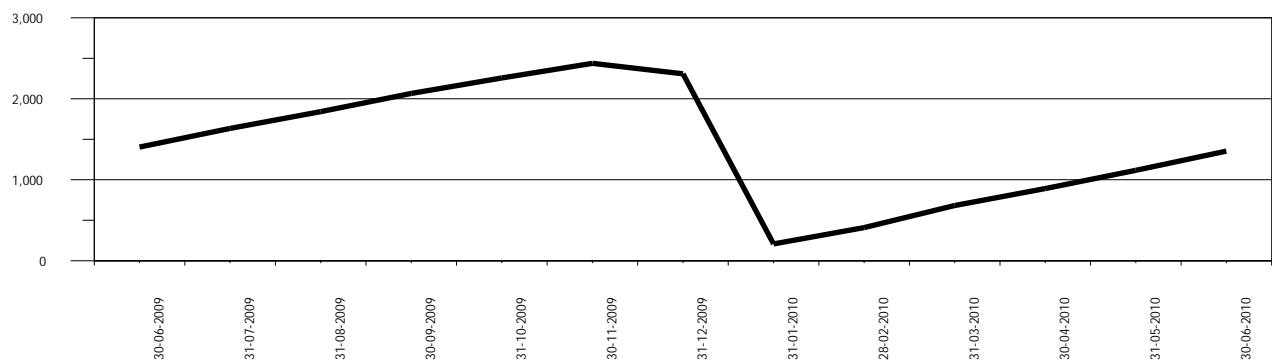
COMPORTAMIENTO DEL ACTIVO



COMPORTAMIENTO DEL PASIVO



COMPORTAMIENTO DEL RESULTADO



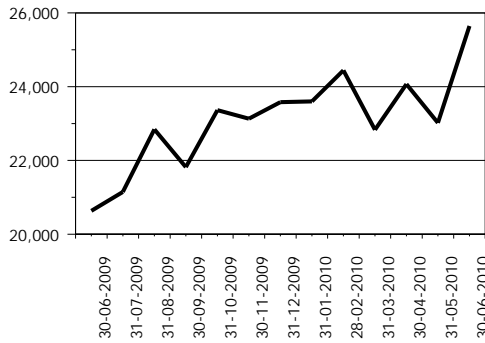
SISTEMA BANCARIO

ACTIVO

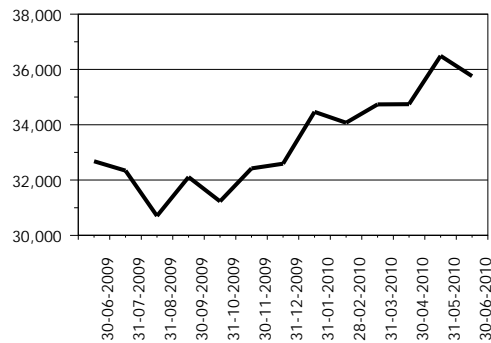
COMPORTAMIENTO DE LOS PRINCIPALES RUBROS

(Cifras en millones de Quetzales)

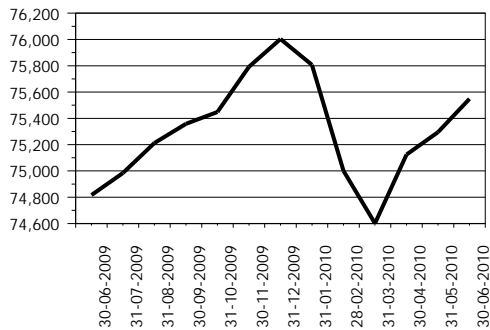
DISPONIBILIDADES



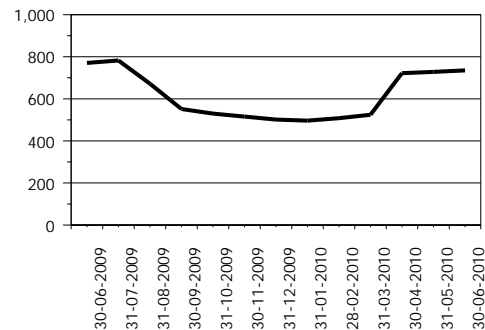
INVERSIONES 1/



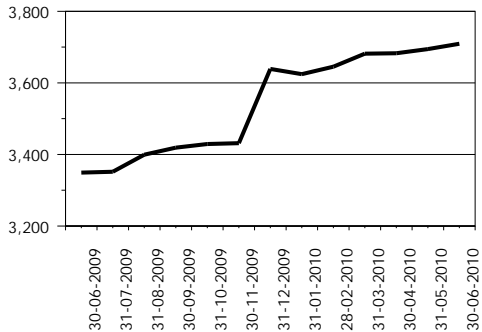
CARTERA DE CRÉDITOS



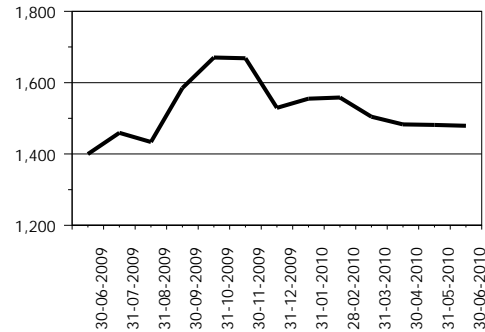
OTRAS INVERSIONES 2/



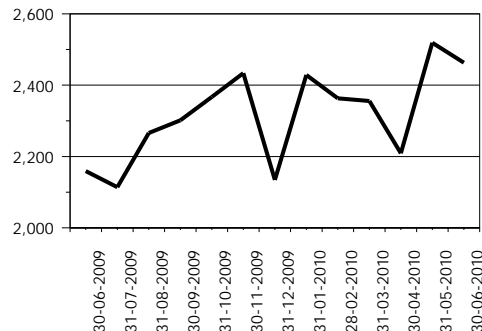
INMUEBLES Y MUEBLES



CARGOS DIFERIDOS



OTROS ACTIVOS 3/



1/ Incluye: Inversiones permanentes.

2/ Incluye: Bienes realizables.

3/ Incluye: Cuentas por cobrar, productos financieros por cobrar y sucursales, casa matriz y departamentos adscritos.

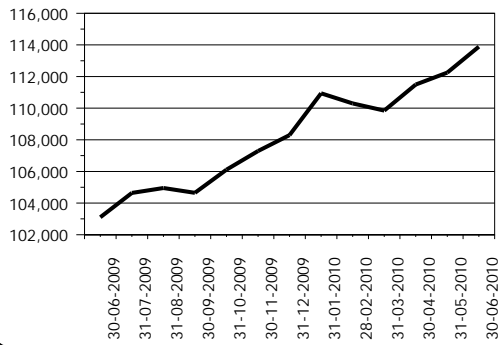
SISTEMA BANCARIO

PASIVO

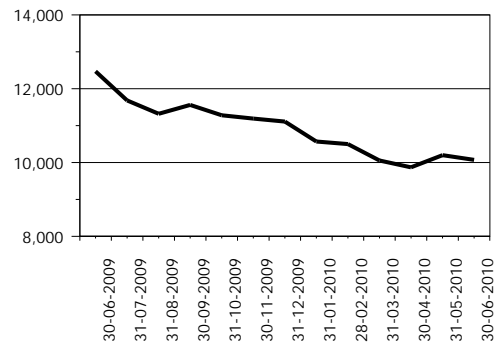
COMPORTAMIENTO DE LOS PRINCIPALES RUBROS

(Cifras en millones de Quetzales)

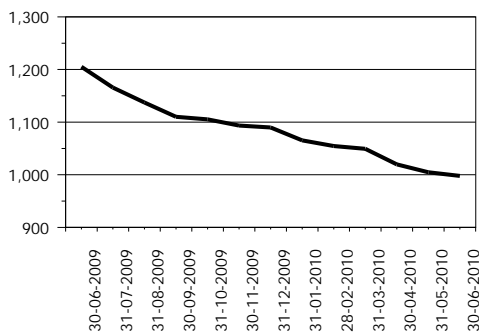
OBLIGACIONES DEPOSITARIAS



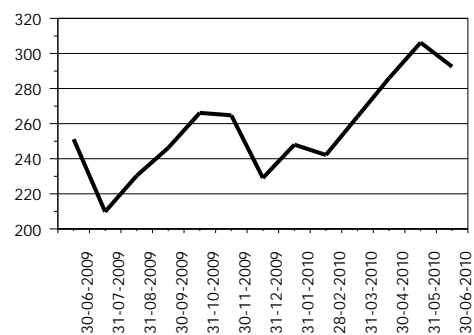
CRÉDITOS OBTENIDOS



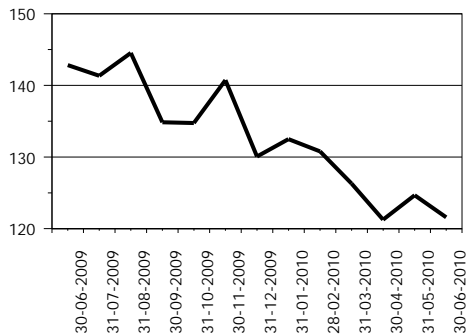
OBLIGACIONES FINANCIERAS



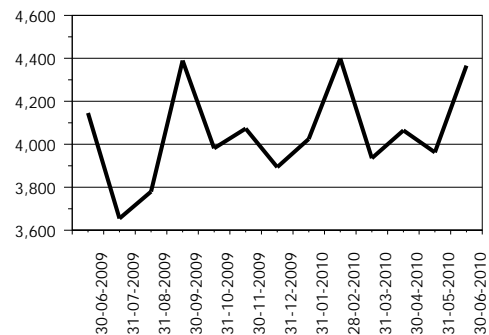
PROVISIONES



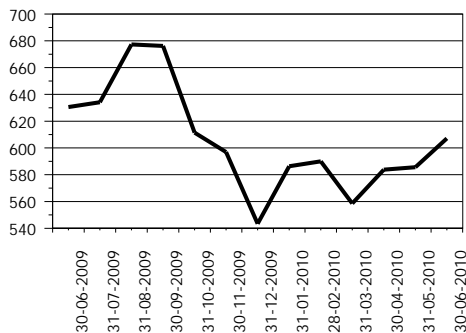
CRÉDITOS DIFERIDOS



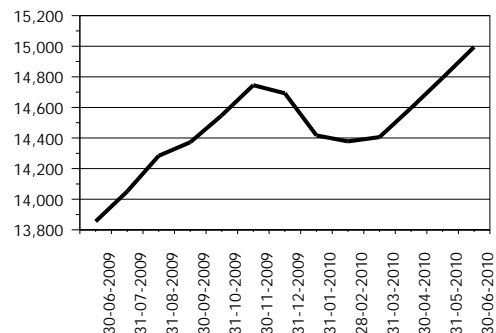
OTROS PASIVOS 1/



OTRAS CUENTAS ACREEDORAS



CAPITAL CONTABLE



1/ Incluye: Cuentas por pagar, gastos financieros por pagar, otras obligaciones y sucursales, casa matriz y departamentos adscritos.

SISTEMA BANCARIO

PRESENTACION POR RUBROS

AL 30 DE JUNIO DE 2010

(Cifras en miles de Quetzales)

ACTIVO	
BANCOS NACIONALES	
INDUSTRIAL, S. A.	38,686,182
G&T CONTINENTAL, S. A.	30,394,695
DE DESARROLLO RURAL, S. A.	26,324,829
AGROMERCANTIL DE GUATEMALA, S. A.	11,073,838
REFORMADOR, S. A.	7,923,048
CITIBANK DE GUATEMALA, S. A.	7,237,181
DE LOS TRABAJADORES	6,125,546
DE AMÉRICA CENTRAL, S. A.	4,843,036
INTERNACIONAL, S. A.	3,709,426
EL CRÉDITO HIPOTECARIO NACIONAL DE GUATEMALA	2,650,947
PROMERICA, S. A.	1,289,477
INMOBILIARIO, S. A.	1,027,739
DE ANTIGUA, S. A.	720,298
DE CRÉDITO, S. A.	650,272
AZTECA DE GUATEMALA, S. A.	627,737
VIVIBANCO, S. A.	347,969
AMERICANO, S. A.	284,793
BANCO EXTRANJERO	
CITIBANK, N. A. SUC. GUATEMALA	1,425,646
TOTAL	145,342,660

CARTERA DE CRÉDITOS	
BANCOS NACIONALES	
INDUSTRIAL, S. A.	18,638,689
DE DESARROLLO RURAL, S. A.	16,443,814
G&T CONTINENTAL, S. A.	13,317,795
AGROMERCANTIL DE GUATEMALA, S. A.	6,557,639
REFORMADOR, S. A.	4,371,429
CITIBANK DE GUATEMALA, S. A.	3,939,197
DE LOS TRABAJADORES	3,838,926
DE AMÉRICA CENTRAL, S. A.	2,767,087
INTERNACIONAL, S. A.	2,132,111
EL CRÉDITO HIPOTECARIO NACIONAL DE GUATEMALA	868,543
PROMERICA, S. A.	724,429
INMOBILIARIO, S. A.	614,218
DE CRÉDITO, S. A.	383,220
DE ANTIGUA, S. A.	374,997
AZTECA DE GUATEMALA, S. A.	351,660
AMERICANO, S. A.	165,216
VIVIBANCO, S. A.	12,514
BANCO EXTRANJERO	
CITIBANK, N. A. SUC. GUATEMALA	47,043
TOTAL	75,548,529

PASIVO	
BANCOS NACIONALES	
INDUSTRIAL, S. A.	35,174,604
G&T CONTINENTAL, S. A.	27,471,651
DE DESARROLLO RURAL, S. A.	23,151,988
AGROMERCANTIL DE GUATEMALA, S. A.	10,181,878
REFORMADOR, S. A.	7,116,144
CITIBANK DE GUATEMALA, S. A.	6,108,708
DE LOS TRABAJADORES	5,492,417
DE AMÉRICA CENTRAL, S. A.	4,362,765
INTERNACIONAL, S. A.	3,402,849
EL CRÉDITO HIPOTECARIO NACIONAL DE GUATEMALA	2,427,471
PROMERICA, S. A.	1,165,468
INMOBILIARIO, S. A.	913,941
DE ANTIGUA, S. A.	604,324
DE CRÉDITO, S. A.	542,023
AZTECA DE GUATEMALA, S. A.	523,695
VIVIBANCO, S. A.	272,335
AMERICANO, S. A.	231,385
BANCO EXTRANJERO	
CITIBANK, N. A. SUC. GUATEMALA	1,203,964
TOTAL	130,347,608

OBLIGACIONES DEPOSITARIAS	
BANCOS NACIONALES	
INDUSTRIAL, S. A.	30,393,742
G&T CONTINENTAL, S. A.	22,614,460
DE DESARROLLO RURAL, S. A.	21,184,924
AGROMERCANTIL DE GUATEMALA, S. A.	8,969,393
REFORMADOR, S. A.	6,531,803
CITIBANK DE GUATEMALA, S. A.	5,453,881
DE LOS TRABAJADORES	5,057,829
DE AMÉRICA CENTRAL, S. A.	3,616,917
INTERNACIONAL, S. A.	3,127,741
EL CRÉDITO HIPOTECARIO NACIONAL DE GUATEMALA	2,140,757
PROMERICA, S. A.	1,059,895
INMOBILIARIO, S. A.	875,851
DE CRÉDITO, S. A.	525,210
DE ANTIGUA, S. A.	515,823
AZTECA DE GUATEMALA, S. A.	425,367
VIVIBANCO, S. A.	189,366
AMERICANO, S. A.	102,057
BANCO EXTRANJERO	
CITIBANK, N. A. SUC. GUATEMALA	1,105,793
TOTAL	113,890,809

CAPITAL CONTABLE	
BANCOS NACIONALES	
INDUSTRIAL, S. A.	3,511,578
DE DESARROLLO RURAL, S. A.	3,172,841
G&T CONTINENTAL, S. A.	2,923,045
CITIBANK DE GUATEMALA, S. A.	1,128,473
AGROMERCANTIL DE GUATEMALA, S. A.	891,961
REFORMADOR, S. A.	806,904
DE LOS TRABAJADORES	633,129
DE AMÉRICA CENTRAL, S. A.	480,271
INTERNACIONAL, S. A.	306,577
EL CRÉDITO HIPOTECARIO NACIONAL DE GUATEMALA	223,476
PROMERICA, S. A.	124,008
DE ANTIGUA, S. A.	115,974
INMOBILIARIO, S. A.	113,799
DE CRÉDITO, S. A.	108,249
AZTECA DE GUATEMALA, S. A.	104,042
VIVIBANCO, S. A.	75,634
AMERICANO, S. A.	53,408
BANCO EXTRANJERO	
CITIBANK, N. A. SUC. GUATEMALA	221,683
TOTAL	14,995,052

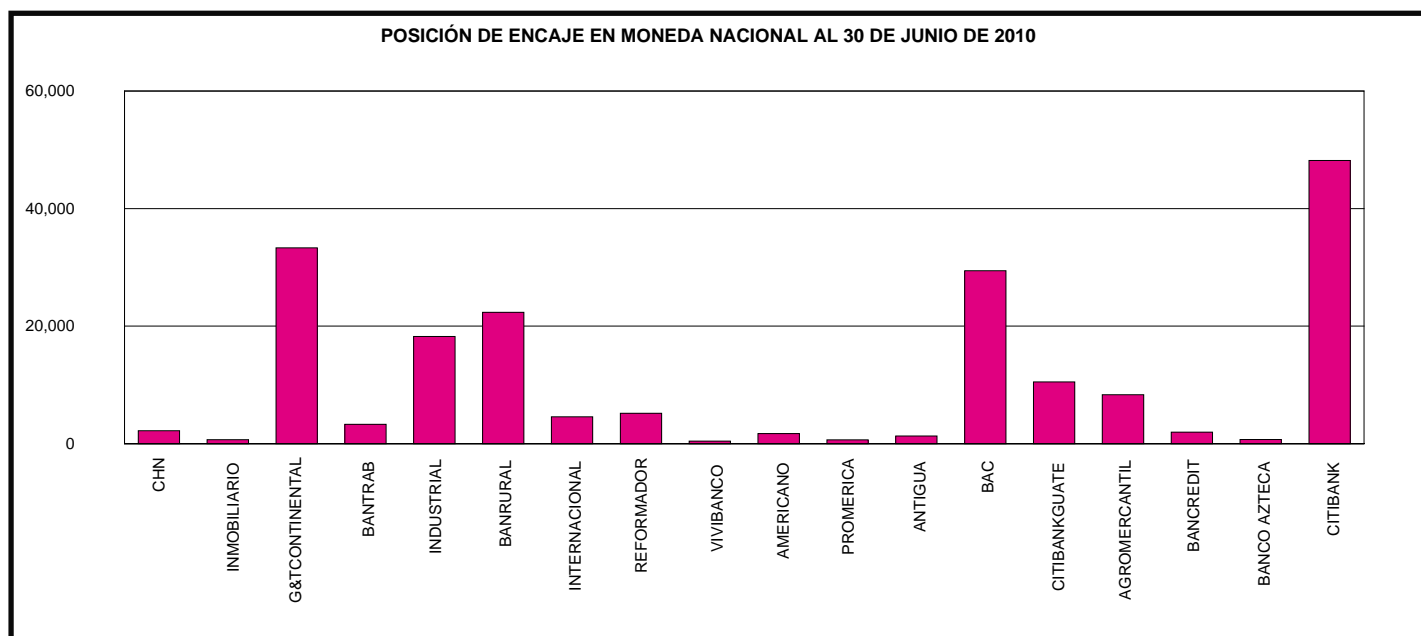
RESULTADO DEL EJERCICIO	
BANCOS NACIONALES	
INDUSTRIAL, S. A.	373,221
DE DESARROLLO RURAL, S. A.	340,960
G&T CONTINENTAL, S. A.	218,541
AGROMERCANTIL DE GUATEMALA, S. A.	83,649
CITIBANK DE GUATEMALA, S. A.	78,896
DE AMÉRICA CENTRAL, S. A.	76,981
REFORMADOR, S. A.	55,743
DE LOS TRABAJADORES	49,166
INTERNACIONAL, S. A.	22,211
DE ANTIGUA, S. A.	15,019
AZTECA DE GUATEMALA, S. A.	11,733
PROMERICA, S. A.	9,367
VIVIBANCO, S. A.	4,742
INMOBILIARIO, S. A.	3,614
AMERICANO, S. A.	3,361
EL CRÉDITO HIPOTECARIO NACIONAL DE GUATEMALA	1,508
DE CRÉDITO, S. A.	937
BANCO EXTRANJERO	
CITIBANK, N. A. SUC. GUATEMALA	3,834
TOTAL	1,353,485

SISTEMA BANCARIO

POSICIÓN DE ENCAJE EN MONEDA NACIONAL AL 30 DE JUNIO DE 2010

(Cifras en miles de Quetzales)

	Obligaciones Encajables	Encaje Computable	Encaje Requerido	Posición Promedio
BANCOS NACIONALES				
EL CRÉDITO HIPOTECARIO NACIONAL DE GUATEMALA	2,138,511	314,421	312,223	2,199
INMOBILIARIO, S. A.	764,708	112,331	111,647	684
G&T CONTINENTAL, S. A.	18,580,024	2,745,997	2,712,683	33,314
DE LOS TRABAJADORES	4,640,476	680,803	677,509	3,293
INDUSTRIAL, S. A.	23,645,344	3,470,455	3,452,220	18,235
DE DESARROLLO RURAL, S. A.	20,386,793	2,998,818	2,976,472	22,346
INTERNACIONAL, S. A.	2,153,413	318,967	314,398	4,568
REFORMADOR, S. A.	5,166,101	759,411	754,251	5,160
VIVIBANCO, S. A.	174,823	25,941	25,524	417
AMERICANO, S. A.	67,092	11,508	9,795	1,713
PROMERICA, S. A.	751,415	110,339	109,707	632
DE ANTIGUA, S. A.	509,122	75,621	74,332	1,289
DE AMÉRICA CENTRAL, S. A.	1,651,514	270,562	241,121	29,441
CITIBANK DE GUATEMALA, S. A.	3,416,919	509,371	498,870	10,501
AGROMERCANTIL DE GUATEMALA, S. A.	7,143,212	1,051,226	1,042,909	8,317
DE CRÉDITO, S. A.	278,848	42,654	40,712	1,943
AZTECA DE GUATEMALA, S. A.	407,798	60,232	59,538	693
BANCO EXTRANJERO				
CITIBANK, N. A. SUC. GUATEMALA	603,524	136,317	88,114	48,203
TOTAL	92,479,635	13,694,976	13,502,027	192,949

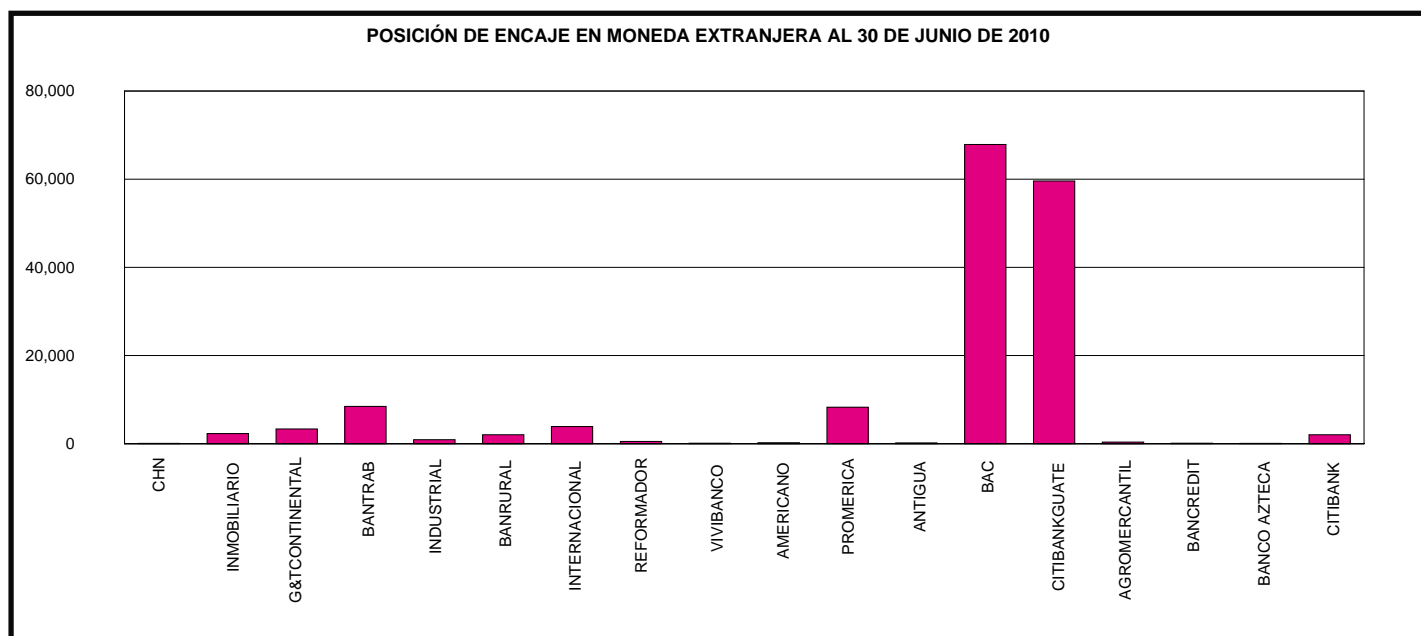


SISTEMA BANCARIO

POSICIÓN DE ENCAJE EN MONEDA EXTRANJERA AL 30 DE JUNIO DE 2010

(Cifras en miles de Dólares de los Estados Unidos de América)

	Obligaciones Encajables	Encaje Computable	Encaje Requerido	Posición Promedio
BANCOS NACIONALES				
EL CRÉDITO HIPOTECARIO NACIONAL DE GUATEMALA	5,922	914	865	49
INMOBILIARIO, S. A.	9,856	3,703	1,439	2,264
G&T CONTINENTAL, S. A.	493,811	75,420	72,096	3,324
DE LOS TRABAJADORES	45,090	15,051	6,583	8,467
INDUSTRIAL, S. A.	747,309	109,988	109,107	881
DE DESARROLLO RURAL, S. A.	117,688	19,191	17,182	2,009
INTERNACIONAL, S. A.	129,159	22,717	18,857	3,860
REFORMADOR, S. A.	162,903	24,270	23,784	486
VIVIBANCO, S. A.	633	175	92	82
AMERICANO, S. A.	6,062	1,084	885	199
PROMERICA, S. A.	40,302	14,141	5,884	8,257
DE ANTIGUA, S. A.	722	269	105	163
DE AMÉRICA CENTRAL, S. A.	222,065	100,326	32,422	67,905
CITIBANK DE GUATEMALA, S. A.	238,122	94,379	34,766	59,614
AGROMERCANTIL DE GUATEMALA, S. A.	230,509	34,012	33,654	358
DE CRÉDITO, S. A.	30,128	4,494	4,399	95
AZTECA DE GUATEMALA, S. A.	1,742	332	254	78
BANCO EXTRANJERO				
CITIBANK, N. A. SUC. GUATEMALA	64,239	11,415	9,379	2,036
TOTAL	2,546,262	531,882	371,754	160,128



SISTEMA BANCARIO

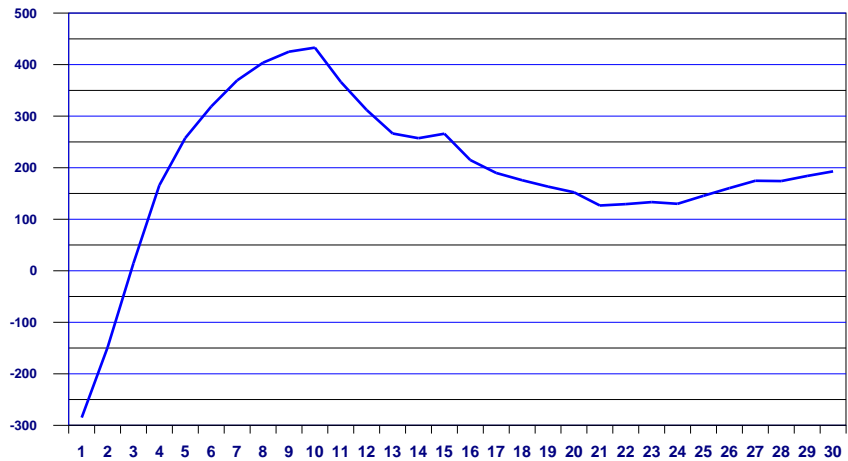
POSICION PROMEDIO ACUMULADA DE ENCAJE

DURANTE EL MES DE JUNIO 2010

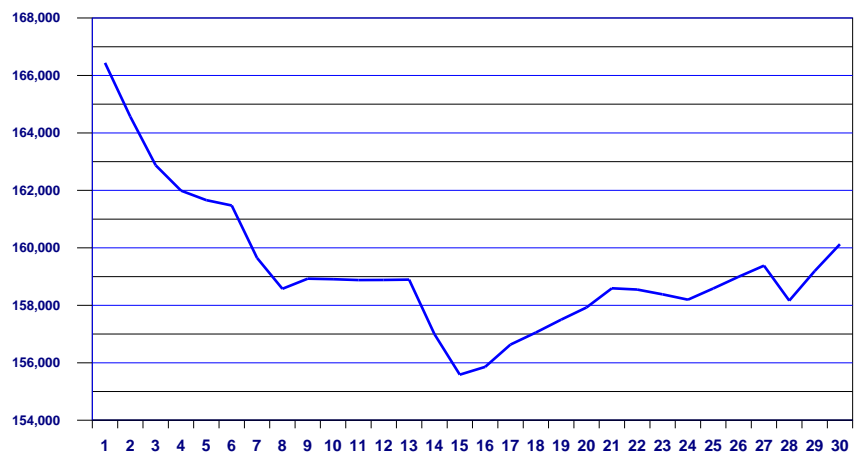
(Cifras en millones de Quetzales para Moneda Nacional y miles de Dólares para Moneda Extranjera)

DÍA	MONEDA NACIONAL	MONEDA EXTRANJERA
01	-285	166,440
02	-148	164,568
03	15	162,876
04	166	161,989
05	258	161,662
06	319	161,475
07	369	159,653
08	404	158,574
09	425	158,929
10	433	158,909
11	367	158,880
12	312	158,884
13	266	158,894
14	257	156,995
15	266	155,586
16	215	155,857
17	190	156,633
18	176	157,052
19	163	157,502
20	152	157,925
21	127	158,593
22	129	158,550
23	133	158,382
24	130	158,198
25	146	158,588
26	160	158,994
27	175	159,382
28	174	158,165
29	184	159,191
30	193	160,128

POSICIÓN PROMEDIO ACUMULADA DE ENCAJE EN MONEDA NACIONAL
(Cifras en millones de Quetzales)



POSICIÓN PROMEDIO ACUMULADA DE ENCAJE EN MONEDA EXTRANJERA
(Cifras en miles de US Dólares)




Conforme el artículo 43 de la Ley Orgánica del Banco de Guatemala. Encaje bancario. Los depósitos bancarios están sujetos a encaje bancario, el cual se calculará, en moneda nacional o extranjera, como un porcentaje de la totalidad de tales depósitos. Este encaje bancario deberá mantenerse constantemente en forma de depósitos de inmediata exigibilidad en el Banco de Guatemala, de fondos en efectivo en las cajas de los Bancos, y, cuando las circunstancias lo ameriten, de inversiones líquidas en títulos, documentos o valores, nacionales o extranjeros, de acuerdo con los reglamentos que para el efecto emita la Junta Monetaria. De igual manera están sujetos a encaje bancario otras operaciones pasivas, contingentes o de servicios que realicen los bancos, incluyendo las operaciones derivadas de fideicomisos en las que participe un Banco como fiduciario, cuando con estas operaciones, a juicio de la Junta Monetaria, previo informe de la Superintendencia de Bancos, se elude el encaje bancario. El encaje bancario no es embargable.

SISTEMA BANCARIO

TASA PROMEDIO PONDERADA ACTIVA Y PASIVA

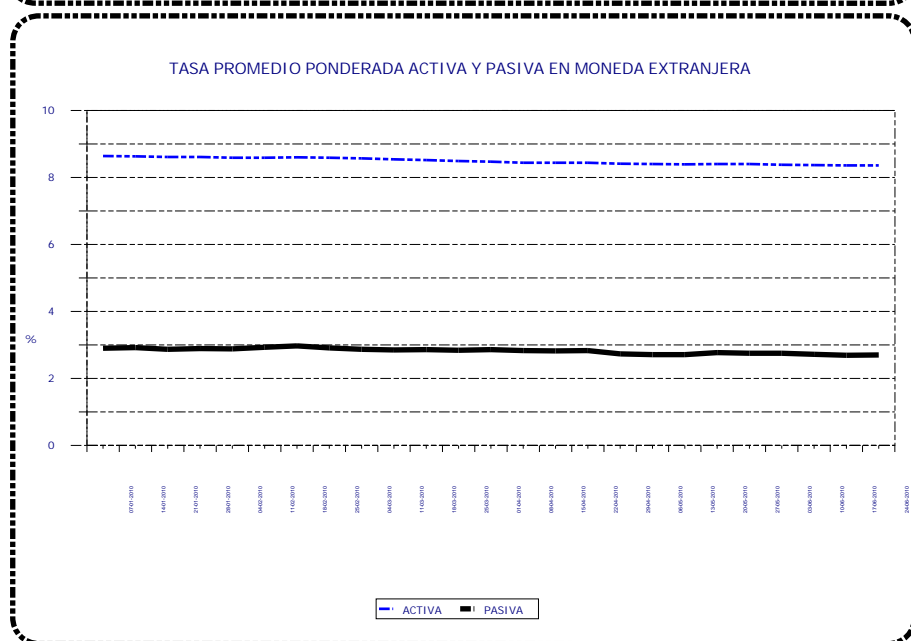
EN MONEDA NACIONAL

Fecha	TASA		Spread
	Activa	Pasiva	
07-01-10	16.01	4.51	11.50
14-01-10	16.01	4.50	11.51
21-01-10	15.95	4.51	11.44
28-01-10	15.94	4.50	11.44
04-02-10	15.89	4.53	11.36
11-02-10	15.89	4.52	11.37
18-02-10	15.99	4.54	11.45
25-02-10	15.98	4.52	11.46
04-03-10	16.02	4.54	11.48
11-03-10	16.04	4.54	11.50
18-03-10	16.00	4.51	11.49
25-03-10	15.99	4.51	11.48
01-04-10	15.98	4.53	11.45
08-04-10	15.93	4.52	11.41
15-04-10	15.93	4.51	11.42
22-04-10	16.07	4.51	11.56
29-04-10	16.07	4.47	11.60
06-05-10	16.02	4.48	11.54
13-05-10	16.07	4.47	11.60
20-05-10	16.05	4.50	11.55
27-05-10	16.02	4.45	11.57
03-06-10	16.00	4.45	11.55
10-06-10	16.03	4.46	11.57
17-06-10	16.00	4.46	11.54
24-06-10	16.04	4.45	11.59



EN MONEDA EXTRANJERA

Fecha	TASA		Spread
	Activa	Pasiva	
07-01-10	8.64	2.90	5.74
14-01-10	8.63	2.92	5.71
21-01-10	8.61	2.87	5.74
28-01-10	8.61	2.89	5.72
04-02-10	8.59	2.88	5.71
11-02-10	8.59	2.93	5.66
18-02-10	8.60	2.97	5.63
25-02-10	8.59	2.91	5.68
04-03-10	8.57	2.87	5.70
11-03-10	8.54	2.85	5.69
18-03-10	8.52	2.86	5.66
25-03-10	8.49	2.84	5.65
01-04-10	8.47	2.86	5.61
08-04-10	8.44	2.83	5.61
15-04-10	8.44	2.82	5.62
22-04-10	8.44	2.83	5.61
29-04-10	8.41	2.73	5.68
06-05-10	8.40	2.71	5.69
13-05-10	8.39	2.71	5.68
20-05-10	8.40	2.77	5.63
27-05-10	8.40	2.75	5.65
03-06-10	8.38	2.75	5.63
10-06-10	8.37	2.72	5.65
17-06-10	8.36	2.69	5.67
24-06-10	8.36	2.70	5.66



Tasa Promedio Ponderada: Es el resultado de la sumatoria de los productos de las tasas por los montos, dividida entre el monto total, y representa el promedio de las tasas, ponderadas de acuerdo al monto correspondiente a cada tasa.

SISTEMA BANCARIO

CAPTACIONES CLASIFICADAS POR CANTIDAD DE CUENTAS Y MONTOS EN MONEDA NACIONAL

AL 30 DE JUNIO DE 2010

(Cifras en miles de Quetzales)

INTERVALOS EN QUETZALES		MONETARIOS		DE AHORRO		A PLAZO		OTROS DEPOSITOS 1/		OBLIGACIONES FINANCIERAS 2/		TOTAL	
DE MAS DE	HASTA	Cuentas	Valor	Cuentas	Valor	Cuentas	Valor	Cuentas	Valor	Cuentas	Valor	Cuentas	Valor
0	5,000	2,839,547	1,289,574	5,526,574	2,024,054	5,647	18,954	261,845	66,118	291	920	8,633,904	3,399,620
5,000	10,000	133,486	941,669	170,045	1,193,141	7,836	64,309	2,465	17,048	255	2,240	314,087	2,218,407
10,000	15,000	61,197	746,908	88,171	1,066,140	6,748	86,313	877	10,443	104	1,421	157,097	1,911,225
15,000	20,000	36,717	635,166	53,983	927,015	5,844	107,580	437	7,570	117	2,277	97,098	1,679,608
20,000	25,000	24,714	551,803	39,110	864,714	4,935	114,267	258	5,762	63	1,526	69,080	1,538,072
25,000	30,000	17,863	488,617	26,987	734,280	4,519	127,983	178	4,867	51	1,487	49,598	1,357,234
30,000	40,000	24,740	854,969	37,042	1,271,359	5,997	215,215	241	8,322	65	2,415	68,085	2,352,280
40,000	50,000	16,476	736,638	24,496	1,087,694	7,246	344,453	113	5,156	82	3,983	48,413	2,177,924
50,000	100,000	37,721	2,638,499	49,759	3,396,462	18,464	1,409,507	255	17,189	219	17,768	106,418	7,479,425
100,000	500,000	35,730	7,332,409	27,356	4,754,249	23,636	5,180,928	226	46,471	263	58,433	87,211	17,372,490
500,000	1,000,000	4,572	3,164,626	1,304	866,642	4,949	3,701,815	20	14,826	50	40,424	10,895	7,788,333
1,000,000	1,500,000	1,448	1,758,620	290	342,042	1,841	2,238,474	18	21,936	24	29,716	3,621	4,390,788
1,500,000	2,000,000	635	1,094,421	113	194,576	1,005	1,841,228	5	8,512	11	21,285	1,769	3,160,022
2,000,000	2,500,000	428	960,371	63	139,868	483	1,086,648	6	12,998	4	8,607	984	2,208,492
2,500,000	3,000,000	264	722,750	49	132,404	363	1,039,644	2	6,000	15	42,881	693	1,943,679
3,000,000	4,000,000	326	1,122,634	58	198,310	502	1,782,242	6	20,080	9	32,549	901	3,155,815
4,000,000	5,000,000	206	918,992	33	147,318	552	2,663,179	1	4,002	12	59,450	804	3,792,941
5,000,000	7,500,000	278	1,681,173	43	259,901	328	2,006,052	5	29,878	6	37,125	660	4,014,129
7,500,000	10,000,000	129	1,114,435	13	114,468	348	3,254,087	3	24,481	15	147,500	508	4,654,971
10,000,000	15,000,000	130	1,545,480	13	158,161	198	2,521,690	1	11,141	6	79,490	348	4,315,962
15,000,000	25,000,000	68	1,323,244	14	279,507	150	2,966,505	2	39,358	4	89,078	238	4,697,692
25,000,000		77	4,683,774	11	902,914	68	2,784,361	0	0	7	371,250	163	8,742,299
TOTAL		3,236,752	36,306,772	6,045,527	21,055,219	101,659	35,555,434	266,964	382,158	1,673	1,051,825	9,652,575	94,351,408

CAPTACIONES CLASIFICADAS POR CANTIDAD DE CUENTAS Y MONTOS EN MONEDA EXTRANJERA

AL 30 DE JUNIO DE 2010

(Cifras en miles de Quetzales)

INTERVALOS EN QUETZALES		MONETARIOS		DE AHORRO		A PLAZO		OTROS DEPOSITOS 1/		OBLIGACIONES FINANCIERAS 2/		TOTAL	
DE MAS DE	HASTA	Cuentas	Valor	Cuentas	Valor	Cuentas	Valor	Cuentas	Valor	Cuentas	Valor	Cuentas	Valor
0	5,000	55,599	61,920	66,686	49,660	29	79	11,516	3,533	0	0	133,830	115,192
5,000	10,000	5,903	43,507	7,044	52,196	133	1,118	235	1,671	0	0	13,315	98,492
10,000	15,000	3,260	40,067	23,859	264,470	121	1,498	104	1,270	0	0	27,344	307,305
15,000	20,000	2,430	41,936	2,847	49,213	250	4,276	65	1,114	0	0	5,592	96,539
20,000	25,000	1,890	42,390	2,173	48,956	225	5,113	25	568	0	0	4,313	97,027
25,000	30,000	1,374	37,776	1,434	39,258	349	9,407	29	792	0	0	3,186	87,233
30,000	40,000	2,120	73,461	2,084	71,983	215	7,307	28	1,003	0	0	4,447	153,754
40,000	50,000	1,833	81,314	1,879	83,120	636	27,169	30	1,320	0	0	4,378	192,923
50,000	100,000	5,493	391,739	5,049	353,635	1447	104,988	39	2,694	1	80	12,029	853,136
100,000	500,000	6,770	1,480,036	4,391	890,681	3118	753,080	30	6,749	2	402	14,311	3,130,948
500,000	1,000,000	1,243	840,356	487	314,320	1050	757,049	4	2,470	8	6,345	2,792	1,920,540
1,000,000	1,500,000	378	459,994	97	115,436	286	339,728	0	0	3	4,257	764	919,415
1,500,000	2,000,000	382	646,323	109	180,475	402	684,219	0	0	2	3,132	895	1,514,149
2,000,000	2,500,000	125	279,554	15	33,329	153	340,068	1	2,409	5	11,244	299	666,604
2,500,000	3,000,000	85	230,465	14	37,830	68	186,429	0	0	3	7,790	170	462,514
3,000,000	4,000,000	124	428,215	5	17,890	87	293,997	0	0	2	6,746	218	746,848
4,000,000	5,000,000	51	226,452	13	58,619	101	433,896	0	0	4	17,669	169	736,636
5,000,000	7,500,000	86	506,654	12	75,603	85	521,952	0	0	2	11,324	185	1,115,533
7,500,000	10,000,000	49	415,265	10	90,477	51	425,209	0	0	1	8,031	111	938,982
10,000,000	15,000,000	42	522,534	7	85,081	40	482,137	0	0	0	0	89	1,089,752
15,000,000	25,000,000	36	684,641	5	98,532	23	447,434	0	0	0	0	64	1,230,607
25,000,000		46	3,128,517	7	321,856	17	743,740	0	0	4	357,399	74	4,551,512
TOTAL		89,319	10,663,116	118,227	3,332,620	8,886	6,569,893	12,106	25,593	37	434,419	228,575	21,025,641

1/ INCLUYE LOS RUBROS DE DEPÓSITOS A LA ORDEN Y DEPÓSITOS CON RESTRICCIONES.

2/ INCLUYE LOS RUBROS DE TÍTULOS DE OBLIGACIONES FINANCIERAS Y TÍTULOS DE OTRAS OBLIGACIONES FINANCIERAS.

SISTEMA BANCARIO

CARTERA DE CREDITOS SEGUN SU CLASIFICACION CONTABLE EN MONEDA NACIONAL

AL 30 DE JUNIO DE 2010

(Cifras en miles de Quetzales)

	SISTEMA BANCARIO	EL CRÉDITO HIPOTECARIO NACIONAL DE GUATEMALA	INMOBILIARIO, S. A.	G&T CONTINENTAL, S. A.
TOTAL DE CARTERA DE CRÉDITOS (NETA)	53,762,493	864,985	578,630	7,792,154
CARTERA DE CRÉDITOS	47,729,162	781,758	559,841	7,168,474
Fiduciarios	27,348,550	155,396	394,744	5,242,086
Prendarios - Fiduciarios	1,318,812	11,090	2,354	54
Prendarios	1,794,578	18,425	638	300,168
Hipotecarios - Fiduciarios	3,141,138	64,392	31,150	1,112
Hipotecarios - Prendarios	473,191	0	640	0
Hipotecarios	12,774,642	524,670	105,760	1,611,832
Con Bono de Prenda	64,650	1,261	21,119	155
Hipotecarios - Prendarios - Fiduciarios	425,139	6,474	0	0
Con Garantía de Obligaciones Propias	388,462	51	3,435	13,068
OTROS CRÉDITOS	7,813,429	219,462	45,666	1,001,182
Documentos Descontados	604,855	108,788	1,196	104,586
Documentos por Cobrar	66,578	8,334	0	58,072
Pagos por Cartas de Crédito	57,076	2,535	906	50,306
Tarjetas de Crédito	4,239,382	10,949	6,410	46,450
Factoraje	110,601	0	0	0
Créditos Cuenta Depósitos Monetarios	2,609,378	0	31,301	728,950
Deudores Venta Activos Extraordinarios	122,133	88,854	5,853	12,818
Deudores Venta De Inmuebles y Muebles	182	0	0	0
Arrendamiento Financiero	3,141	0	0	0
Otros	102	0	0	0
SUMA	55,542,591	1,001,220	605,507	8,169,656
Menos Estimaciones por Valuación	1,780,098	136,235	26,877	377,502

	VIVIBANCO, S. A.	AMERICANO, S. A.	PROMERICA, S. A.	DE ANTIGUA, S. A.
TOTAL DE CARTERA DE CRÉDITOS (NETA)	4,102	96,999	620,941	374,267
CARTERA DE CRÉDITOS	4,402	102,714	320,835	362,760
Fiduciarios	0	24,836	248,878	359,763
Prendarios - Fiduciarios	0	28	0	1
Prendarios	0	147	36	0
Hipotecarios - Fiduciarios	0	2,150	2,426	111
Hipotecarios - Prendarios	0	0	0	0
Hipotecarios	4,145	58,843	43,063	246
Con Bono de Prenda	0	0	0	0
Hipotecarios - Prendarios - Fiduciarios	0	0	0	0
Con Garantía de Obligaciones Propias	257	16,709	26,433	2,637
OTROS CRÉDITOS	0	0	323,091	28,843
Documentos Descontados	0	0	100	0
Documentos por Cobrar	0	0	0	0
Pagos por Cartas de Crédito	0	0	0	0
Tarjetas de Crédito	0	0	322,368	28,843
Factoraje	0	0	0	0
Créditos Cuenta Depósitos Monetarios	0	0	0	0
Deudores Venta Activos Extraordinarios	0	0	623	0
Deudores Venta De Inmuebles y Muebles	0	0	0	0
Arrendamiento Financiero	0	0	0	0
Otros	0	0	0	0
SUMA	4,402	102,714	643,927	391,603
Menos Estimaciones por Valuación	300	5,715	22,986	17,335

SISTEMA BANCARIO

CARTERA DE CREDITOS SEGUN SU CLASIFICACION CONTABLE EN MONEDA NACIONAL

AL 30 DE JUNIO DE 2010

(Cifras en miles de Quetzales)

	DE LOS TRABAJADORES	INDUSTRIAL, S. A.	DE DESARROLLO RURAL, S. A.	INTERNACIONAL, S. A.
TOTAL DE CARTERA DE CRÉDITOS (NETA)	3,591,159	10,861,749	14,842,083	1,360,764
CARTERA DE CRÉDITOS	3,663,587	10,150,126	13,870,165	1,072,102
Fiduciarios	3,449,649	7,331,784	5,111,855	293,108
Prendarios - Fiduciarios	28,772	519,762	438,546	20,100
Prendarios	153	147,884	1,108,687	5,736
Hipotecarios - Fiduciarios	35,822	494,595	1,957,940	223,672
Hipotecarios - Prendarios	0	0	459,780	345
Hipotecarios	148,719	1,516,390	4,516,715	472,770
Con Bono de Prenda	0	13,712	0	0
Hipotecarios - Prendarios - Fiduciarios	0	17,078	267,826	2,215
Con Garantía de Obligaciones Propias	473	108,921	8,816	54,157
OTROS CRÉDITOS	109,175	843,768	1,239,708	340,741
Documentos Descontados	13,992	361,872	0	0
Documentos por Cobrar	0	0	0	172
Pagos por Cartas de Crédito	0	500	0	0
Tarjetas de Crédito	49,104	478,352	306,288	52,960
Factoraje	0	3,044	0	93,401
Créditos Cuenta Depósitos Monetarios	43,364	0	925,883	194,146
Deudores Venta Activos Extraordinarios	2,715	0	7,536	63
Deudores Venta De Inmuebles y Muebles	0	0	0	0
Arrendamiento Financiero	0	0	0	0
Otros	0	0	0	0
SUMA	3,772,761	10,993,895	15,109,874	1,412,844
Menos Estimaciones por Valuación	181,603	132,145	267,791	52,080

	BANCO DE AMÉRICA CENTRAL, S. A.	CITIBANK DE GUATEMALA, S. A.	AGROMERCANTIL DE GUATEMALA, S. A.
TOTAL DE CARTERA DE CRÉDITOS (NETA)	1,349,726	2,943,154	4,791,173
CARTERA DE CRÉDITOS	1,047,940	642,522	4,174,837
Fiduciarios	283,089	352,341	2,072,062
Prendarios - Fiduciarios	83,280	26,602	171,398
Prendarios	107,744	0	72,556
Hipotecarios - Fiduciarios	2,024	59,754	174,231
Hipotecarios - Prendarios	3,800	0	0
Hipotecarios	564,610	184,957	1,479,023
Con Bono de Prenda	0	0	114
Hipotecarios - Prendarios - Fiduciarios	0	0	131,546
Con Garantía de Obligaciones Propias	3,393	18,868	73,907
OTROS CRÉDITOS	372,732	2,447,355	796,215
Documentos Descontados	1,463	0	11
Documentos por Cobrar	0	0	0
Pagos por Cartas de Crédito	0	0	2,689
Tarjetas de Crédito	371,167	2,361,872	189,502
Factoraje	0	0	0
Créditos Cuenta Depósitos Monetarios	0	85,484	600,250
Deudores Venta Activos Extraordinarios	0	0	3,669
Deudores Venta De Inmuebles y Muebles	0	0	95
Arrendamiento Financiero	0	0	0
Otros	102	0	0
SUMA	1,420,672	3,089,878	4,971,052
Menos Estimaciones por Valuación	70,946	146,724	179,879

SISTEMA BANCARIO

CARTERA DE CREDITOS SEGUN SU CLASIFICACION CONTABLE EN MONEDA NACIONAL

AL 30 DE JUNIO DE 2010

(Cifras en miles de Quetzales)

	REFORMADOR, S. A.	CITIBANK, N. A. SUC. GUATEMALA	DE CRÉDITO, S. A.	AZTECA DE GUATEMALA, S. A.
TOTAL DE CARTERA DE CRÉDITOS (NETA)	3,031,264	47,043	260,641	351,660
CARTERA DE CRÉDITOS	3,137,490	47,603	247,032	374,972
Fiduciarios	1,458,045	47,122	148,820	374,972
Prendarios - Fiduciarios	7,157	0	9,668	0
Prendarios	31,449	0	955	0
Hipotecarios - Fiduciarios	61,366	0	30,392	0
Hipotecarios - Prendarios	2,200	0	6,426	0
Hipotecarios	1,504,640	0	38,259	0
Con Bono de Prenda	28,289	0	0	0
Hipotecarios - Prendarios - Fiduciarios	0	0	0	0
Con Garantía de Obligaciones Propias	44,343	481	12,512	0
OTROS CRÉDITOS	24,780	0	20,382	327
Documentos Descontados	9,435	0	3,085	327
Documentos por Cobrar	0	0	0	0
Pagos por Cartas de Crédito	141	0	0	0
Tarjetas de Crédito	15,117	0	0	0
Factoraje	0	0	14,156	0
Créditos Cuenta Depósitos Monetarios	0	0	0	0
Deudores Venta Activos Extraordinarios	0	0	0	0
Deudores Venta De Inmuebles y Muebles	87	0	0	0
Arrendamiento Financiero	0	0	3,141	0
Otros	0	0	0	0
SUMA	3,162,270	47,603	267,415	375,299
Menos Estimaciones por Valuación	131,006	560	6,774	23,639

SISTEMA BANCARIO

CARTERA DE CREDITOS SEGUN SU CLASIFICACION CONTABLE EN MONEDA EXTRANJERA

AL 30 DE JUNIO DE 2010

(Cifras en miles de Quetzales)

	SISTEMA BANCARIO	EL CRÉDITO HIPOTECARIO NACIONAL DE GUATEMALA	INMOBILIARIO, S. A.	G&T CONTINENTAL, S. A.
TOTAL DE CARTERA DE CRÉDITOS (NETA)	21,786,036	3,558	35,588	5,525,642
CARTERA DE CRÉDITOS	18,734,600	3,558	15,136	4,339,646
Fiduciarios	8,916,704	18	3,136	2,493,981
Prendarios - Fiduciarios	652,807	0	2,682	5,268
Prendarios	190,893	0	0	37,124
Hipotecarios - Fiduciarios	1,680,285	0	3,619	189,364
Hipotecarios - Prendarios	168,877	0	0	42,940
Hipotecarios	6,516,839	3,540	5,698	1,570,917
Con Bono de Prenda	74,481	0	0	0
Hipotecarios - Prendarios - Fiduciarios	427,799	0	0	0
Con Garantía de Obligaciones Propias	105,914	0	0	53
OTROS CRÉDITOS	3,463,254	0	20,452	1,228,355
Documentos Descontados	299,469	0	0	189,893
Documentos por Cobrar	2,080,164	0	0	973,559
Pagos por Cartas de Crédito	159,771	0	0	0
Tarjetas de Crédito	480,880	0	1,773	3,336
Factoraje	0	0	0	0
Créditos Cuenta Depósitos Monetarios	442,969	0	18,679	61,567
Deudores Venta Activos Extraordinarios	0	0	0	0
Deudores Venta de Inmuebles y Muebles	0	0	0	0
Arrendamiento Financiero	0	0	0	0
Otros	0	0	-0	-0
SUMA	22,197,854	3,558	35,588	5,568,001
Menos Estimaciones por Valuación	411,818	0	0	42,359

	VIVIBANCO, S. A.	AMERICANO, S. A.	PROMERICA, S. A.	DE ANTIGUA, S. A.
TOTAL DE CARTERA DE CRÉDITOS (NETA)	8,411	68,217	103,488	730
CARTERA DE CRÉDITOS	8,411	65,043	56,934	0
Fiduciarios	0	14,182	31,955	0
Prendarios - Fiduciarios	0	124	0	0
Prendarios	0	54	2,000	0
Hipotecarios - Fiduciarios	0	0	1,188	0
Hipotecarios - Prendarios	0	406	0	0
Hipotecarios	8,411	43,943	19,305	0
Con Bono de Prenda	0	0	0	0
Hipotecarios - Prendarios - Fiduciarios	0	0	0	0
Con Garantía de Obligaciones Propias	0	6,333	2,486	0
OTROS CRÉDITOS	0	3,339	46,554	731
Documentos Descontados	0	0	3,213	0
Documentos por Cobrar	0	0	0	0
Pagos por Cartas de Crédito	0	3,339	37	0
Tarjetas de Crédito	0	0	43,305	731
Factoraje	0	0	0	0
Créditos Cuenta Depósitos Monetarios	0	0	0	0
Deudores Venta Activos Extraordinarios	0	0	0	0
Deudores Venta de Inmuebles y Muebles	0	0	0	0
Arrendamiento Financiero	0	0	0	0
Otros	0	-0	0	0
SUMA	8,411	68,382	103,488	731
Menos Estimaciones por Valuación	0	165	0	1

SISTEMA BANCARIO

CARTERA DE CREDITOS SEGUN SU CLASIFICACION CONTABLE EN MONEDA EXTRANJERA

AL 30 DE JUNIO DE 2010

(Cifras en miles de Quetzales)

	DE LOS TRABAJADORES	INDUSTRIAL, S. A.	DE DESARROLLO RURAL, S. A.	INTERNACIONAL, S. A.
TOTAL DE CARTERA DE CRÉDITOS (NETA)	247,767	7,776,940	1,601,732	771,347
CARTERA DE CRÉDITOS	177,422	7,757,359	1,368,211	531,802
Fiduciarios	19,244	4,437,507	382,492	109,508
Prendarios - Fiduciarios	48	191,069	303,377	23,882
Prendarios	1,114	9,094	44,763	2,086
Hipotecarios - Fiduciarios	93,070	873,293	250,744	91,639
Hipotecarios - Prendarios	0	19,752	44,978	296
Hipotecarios	63,947	1,864,676	242,160	286,444
Con Bono de Prenda	0	66,987	0	0
Hipotecarios - Prendarios - Fiduciarios	0	287,492	99,698	14,804
Con Garantía de Obligaciones Propias	0	7,490	0	3,142
OTROS CRÉDITOS	70,897	108,904	360,629	247,630
Documentos Descontados	1,651	61,722	0	0
Documentos por Cobrar	0	0	238,328	208,548
Pagos por Cartas de Crédito	18,908	1,730	8,547	0
Tarjetas de Crédito	7,928	45,452	18,090	11,781
Factoraje	0	0	0	0
Créditos Cuenta Depósitos Monetarios	42,410	0	95,663	27,301
Deudores Venta Activos Extraordinarios	0	0	0	0
Deudores Venta de Inmuebles y Muebles	0	0	0	0
Arrendamiento Financiero	0	0	0	0
Otros	-0	0	-0	0
SUMA	248,320	7,866,263	1,728,840	779,432
Menos Estimaciones por Valuación	552	89,323	127,108	8,085

	BANCO DE AMÉRICA CENTRAL, S. A.	CITIBANK DE GUATEMALA, S. A.	AGROMERCANTIL DE GUATEMALA, S. A.
TOTAL DE CARTERA DE CRÉDITOS (NETA)	1,417,361	996,044	1,766,466
CARTERA DE CRÉDITOS	1,430,136	630,538	956,382
Fiduciarios	206,738	202,031	570,249
Prendarios - Fiduciarios	27,976	97,341	859
Prendarios	50,699	1,285	0
Hipotecarios - Fiduciarios	18,342	91,438	6,903
Hipotecarios - Prendarios	10,733	7,028	23,232
Hipotecarios	1,085,338	202,110	339,893
Con Bono de Prenda	0	0	0
Hipotecarios - Prendarios - Fiduciarios	705	25,101	0
Con Garantía de Obligaciones Propias	29,605	4,206	15,244
OTROS CRÉDITOS	368	427,707	855,605
Documentos Descontados	368	0	0
Documentos por Cobrar	0	0	617,694
Pagos por Cartas de Crédito	0	38,205	85,720
Tarjetas de Crédito	0	288,539	55,806
Factoraje	0	0	0
Créditos Cuenta Depósitos Monetarios	0	100,963	96,385
Deudores Venta Activos Extraordinarios	0	0	0
Deudores Venta de Inmuebles y Muebles	0	0	0
Arrendamiento Financiero	0	0	0
Otros	-0	-0	0
SUMA	1,430,504	1,058,245	1,811,987
Menos Estimaciones por Valuación	13,143	62,202	45,521

SISTEMA BANCARIO

CARTERA DE CREDITOS SEGUN SU CLASIFICACION CONTABLE EN MONEDA EXTRANJERA

AL 30 DE JUNIO DE 2010

(Cifras en miles de Quetzales)

	REFORMADOR, S. A.	CITIBANK, N. A. SUC. GUATEMALA	DE CRÉDITO, S. A.	AZTECA DE GUATEMALA, S. A.
TOTAL DE CARTERA DE CRÉDITOS (NETA)	1,340,165	0	122,579	0
CARTERA DE CRÉDITOS	1,278,665	0	115,356	0
Fiduciarios	384,408	0	61,254	0
Prendarios - Fiduciarios	0	0	181	0
Prendarios	42,675	0	0	0
Hipotecarios - Fiduciarios	36,064	0	24,621	0
Hipotecarios - Prendarios	19,513	0	0	0
Hipotecarios	762,531	0	17,926	0
Con Bono de Prenda	6,947	0	547	0
Hipotecarios - Prendarios - Fiduciarios	0	0	0	0
Con Garantía de Obligaciones Propias	26,526	0	10,828	0
OTROS CRÉDITOS	84,379	0	7,704	0
Documentos Descontados	42,139	0	483	0
Documentos por Cobrar	34,814	0	7,221	0
Pagos por Cartas de Crédito	3,285	0	0	0
Tarjetas de Crédito	4,140	0	0	0
Factoraje	0	0	0	0
Créditos Cuenta Depósitos Monetarios	0	0	0	0
Deudores Venta Activos Extraordinarios	0	0	0	0
Deudores Venta de Inmuebles y Muebles	0	0	0	0
Arrendamiento Financiero	0	0	0	0
Otros	0	0	-0	0
SUMA	1,363,044	0	123,061	0
Menos Estimaciones por Valuación	22,878	0	481	0

SISTEMA BANCARIO
INTEGRACION DE LA CARTERA
AL 30 DE JUNIO DE 2010
(Cifras en miles de Quetzales)

	TOTAL CARTERA			TOTAL VIGENTE			TOTAL VENCIDA		
	M/N	M/E	TOTAL	M/N	M/E	TOTAL	M/N	M/E	TOTAL
BANCOS NACIONALES									
EL CRÉDITO HIPOTECARIO NACIONAL DE GUATEMALA	1,001,220	3,558	1,004,778	823,190	394	823,584	178,030	3,164	181,194
INMOBILIARIO, S. A.	605,507	35,588	641,095	569,859	35,388	605,247	35,648	200	35,848
G&T CONTINENTAL, S. A.	8,169,656	5,568,001	13,737,657	7,806,265	5,498,071	13,304,336	363,391	69,930	433,321
DE LOS TRABAJADORES	3,772,761	248,320	4,021,081	3,537,396	186,637	3,724,033	235,365	61,683	297,048
INDUSTRIAL, S. A.	10,993,895	7,866,263	18,860,158	10,885,702	7,801,841	18,687,543	108,192	64,422	172,615
DE DESARROLLO RURAL, S. A.	15,109,874	1,728,840	16,838,713	14,953,246	1,723,719	16,676,965	156,628	5,120	161,748
INTERNACIONAL, S. A.	1,412,844	779,432	2,192,276	1,372,690	768,608	2,141,298	40,154	10,823	50,977
REFORMADOR, S. A.	3,162,270	1,363,044	4,525,314	3,057,942	1,298,202	4,356,144	104,328	64,841	169,169
VIVIBANCO, S. A.	4,402	8,411	12,814	4,319	8,411	12,731	83	0	83
AMERICANO, S. A.	102,714	68,382	171,095	90,410	67,856	158,267	12,303	525	12,829
PROMERICA, S. A.	643,927	103,488	747,415	613,350	101,522	714,872	30,577	1,966	32,543
DE ANTIGUA, S. A.	391,603	731	392,333	371,341	728	372,069	20,261	3	20,264
DE AMÉRICA CENTRAL, S. A.	1,420,672	1,430,504	2,851,176	1,371,592	1,395,588	2,767,180	49,080	34,916	83,996
CITIBANK DE GUATEMALA, S. A.	3,089,878	1,058,245	4,148,123	2,933,165	999,559	3,932,724	156,713	58,687	215,400
AGROMERCANTIL DE GUATEMALA, S. A.	4,971,052	1,811,987	6,783,039	4,750,567	1,751,443	6,502,010	220,485	60,544	281,029
DE CRÉDITO, S. A.	267,415	123,061	390,475	258,807	122,070	380,877	8,608	990	9,598
AZTECA DE GUATEMALA, S. A.	375,299	0	375,299	357,837	0	357,837	17,463	0	17,463
BANCO EXTRANJERO									
CITIBANK, N. A. SUC. GUATEMALA	47,603	0	47,603	47,601	0	47,601	2	0	2
	55,542,591	22,197,854	77,740,445	53,805,279	21,760,039	75,565,317	1,737,312	437,815	2,175,127

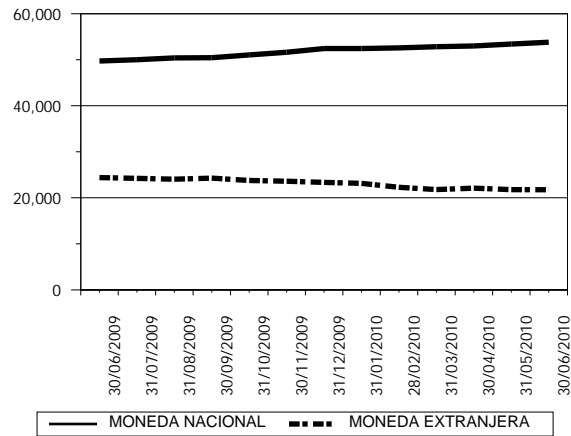
SISTEMA BANCARIO
INTEGRACION DE LA CARTERA VENCIDA
AL 30 DE JUNIO DE 2010
(Cifras en miles de Quetzales)

	EN PROCESO DE PRORROGA			EN COBRO ADMINISTRATIVO			EN COBRO JUDICIAL		
	M/N	M/E	TOTAL	M/N	M/E	TOTAL	M/N	M/E	TOTAL
BANCOS NACIONALES									
EL CRÉDITO HIPOTECARIO NACIONAL DE GUATEMALA	25,565	18	25,583	75,412	0	75,412	77,053	3,146	80,199
INMOBILIARIO, S. A.	6,023	21	6,043	2,340	172	2,512	27,285	8	27,293
G&T CONTINENTAL, S. A.	4,126	14	4,141	188,568	44,404	232,972	170,697	25,512	196,209
DE LOS TRABAJADORES	0	0	0	166,088	18,888	184,976	69,277	42,795	112,072
INDUSTRIAL, S. A.	14,148	2,330	16,478	67,005	46,081	113,086	27,039	16,012	43,050
DE DESARROLLO RURAL, S. A.	0	0	0	124,628	2,965	127,593	32,000	2,156	34,156
INTERNACIONAL, S. A.	0	0	0	13,336	2,841	16,178	26,818	7,982	34,800
REFORMADOR, S. A.	42,592	12,274	54,866	15,635	25,920	41,555	46,101	26,647	72,748
VIVIBANCO, S. A.	0	0	0	0	0	0	83	0	83
AMERICANO, S. A.	4,881	0	4,881	240	525	765	7,182	0	7,182
PROMERICA, S. A.	0	0	0	15,521	147	15,668	15,056	1,819	16,875
DE ANTIGUA, S. A.	0	0	0	20,015	3	20,018	246	0	246
DE AMÉRICA CENTRAL, S. A.	16,157	1,462	17,619	19,374	15,215	34,589	13,549	18,239	31,788
CITIBANK DE GUATEMALA, S. A.	7,869	1,079	8,948	118,598	20,850	139,447	30,246	36,758	67,004
AGROMERCANTIL DE GUATEMALA, S. A.	65,901	4,424	70,326	9,581	279	9,861	145,002	55,841	200,843
DE CRÉDITO, S. A.	6,462	0	6,462	88	0	88	2,058	990	3,048
AZTECA DE GUATEMALA, S. A.	0	0	0	17,463	0	17,463	0	0	0
BANCO EXTRANJERO									
CITIBANK, N. A. SUC. GUATEMALA	0	0	0	2	0	2	0	0	0
	193,725	21,623	215,347	853,895	178,289	1,032,184	689,693	237,903	927,596

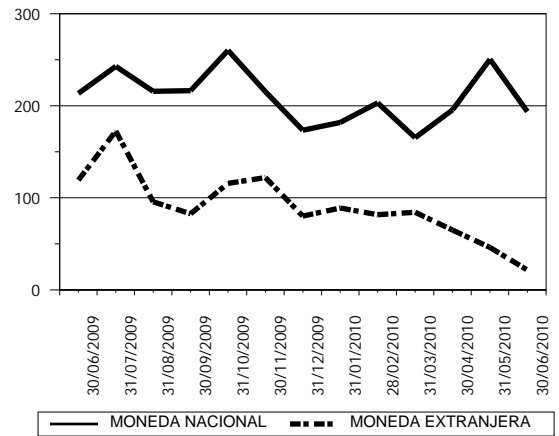
SISTEMA BANCARIO

CARTERA DE CREDITOS (Cifras en millones de Quetzales)

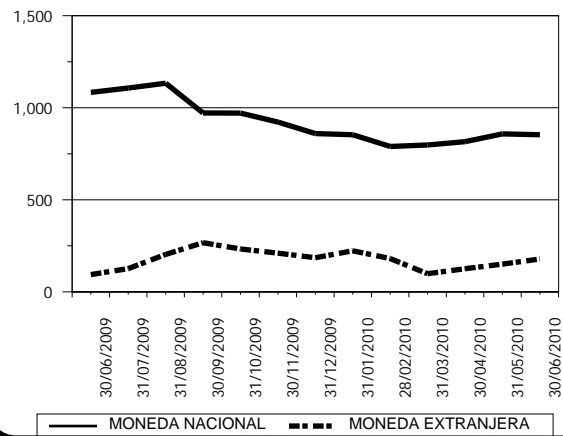
CARTERA VIGENTE



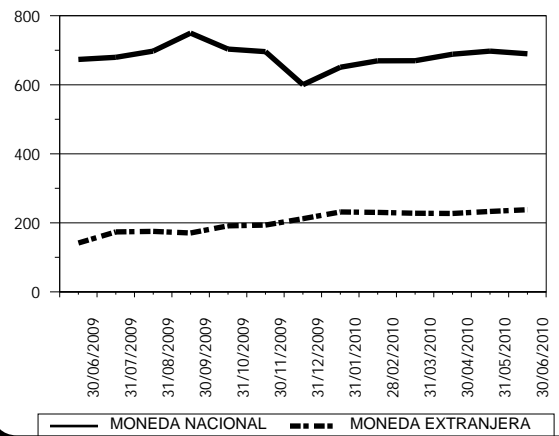
CARTERA VENCIDA EN PROCESO DE PRÓRROGA



CARTERA VENCIDA EN COBRO ADMINISTRATIVO



CARTERA VENCIDA EN COBRO JUDICIAL



SISTEMA BANCARIO

CARTERA DE CREDITOS POR ACTIVIDAD ECONOMICA

NACIONAL Y EXTRANJERA

AL 30 DE JUNIO DE 2010

(Cifras en miles de Quetzales)

	(0)			(1)	(2)	(3)	(4)	(5)	(6)	(7)	(8)	(9)	TOTAL
	(00)	(01)	(09)										
BANCOS NACIONALES													
EL CRÉDITO HIPOTECARIO NACIONAL DE GUATEMALA	402,111	32,289	586	4,935	51	35,341	989	96,709	119,362	4,609	266,599	41,198	1,004,778
INMOBILIARIO, S. A.	154,788	8,505	2,159	13,956	0	23,443	3,613	377,328	50,885	391	2,034	3,993	641,095
G&T CONTINENTAL, S. A.	1,206,602	1,488,980	62,939	618,737	49,064	1,910,846	681,420	2,151,447	3,333,295	203,330	1,653,256	377,742	13,737,657
DE LOS TRABAJADORES	3,261,354	12,176	109,733	932	35,851	196,010	646	178,909	73,136	424	80,879	71,030	4,021,081
INDUSTRIAL, S. A.	3,300,423	108,942	165,424	746,757	1,882	3,940,640	1,428,669	845,169	2,755,914	180,382	4,518,566	867,391	18,860,158
DE DESARROLLO RURAL, S. A.	5,099,092	345,691	27,090	1,249,433	3,518	181,461	106,015	5,658,645	3,140,659	305,536	604,686	116,887	16,838,713
INTERNACIONAL, S. A.	421,000	43,891	7,658	129,676	24,651	220,639	54,339	276,321	621,508	64,979	209,796	117,817	2,192,276
REFORMADOR, S. A.	368,052	152,882	30,378	472,798	3,847	618,646	312,268	582,227	947,526	41,820	656,692	338,179	4,525,314
VIVIBANCO, S. A.	12,567	0	0	0	0	0	0	246	0	0	0	0	12,814
AMERICANO, S. A.	20,004	16,446	71	16,687	0	16,562	127	35,029	30,751	3,807	15,009	16,601	171,095
PROMERICA, S. A.	141,685	0	0	0	693	5,208	0	457,055	136,394	298	682	5,401	747,415
DE ANTIGUA, S. A.	127,883	0	1,050	0	0	0	0	7,224	218,626	0	0	37,550	392,333
DE AMÉRICA CENTRAL, S. A.	1,773,123	6,313	221,382	2,916	0	97,794	68,013	13,042	288,366	2,789	205,457	171,981	2,851,176
CITIBANK DE GUATEMALA, S. A.	3,137,641	54,141	11,374	57,874	0	126,306	42,168	119,193	444,263	414	141,290	13,459	4,148,123
AGROMERCANTIL DE GUATEMALA, S. A.	966,389	23,730	132,078	445,757	2,584	969,148	42,813	731,914	2,269,548	131,379	892,431	175,269	6,783,039
DE CRÉDITO, S. A.	27,443	5,619	3,660	23,197	2,234	29,184	13,125	85,249	86,039	7,078	96,326	11,322	390,475
AZTECA DE GUATEMALA, S. A.	374,972	0	0	0	0	327	0	0	0	0	0	0	375,299
BANCO EXTRANJERO													
CITIBANK, N. A. SUC. GUATEMALA	7,225	0	0	0	0	0	0	24,472	15,425	0	481	0	47,603
TOTAL	20,802,355	2,299,605	775,582	3,783,655	124,376	8,371,555	2,754,203	11,640,180	14,531,697	947,235	9,344,183	2,365,820	77,740,445

Fuente: Saldos de cartera forma E83.

CODIGO DE LA ACTIVIDAD ECONOMICA:

- | | |
|--|---|
| (0) Consumo, Transferencias y Otros Destinos | (4) Electricidad, Gas y Agua |
| (00) Consumo | (5) Construcción |
| (01) Transferencias | (6) Comercio |
| (09) Otros Destinos | (7) Transporte y Almacenamiento |
| (1) Agricultura, Ganadería, Silvicultura, Caza y Pesca | (8) Establecimientos Financieros, Bienes Inmuebles y Servicios Prestados a las Empresas |
| (2) Explotación de Minas y Cantera | (9) Servicios Comunes, Sociales y Personales |
| (3) Industria Manufacturera | |

SISTEMA BANCARIO

CARTERA DE CREDITOS POR ACTIVIDAD ECONOMICA

EN MONEDA NACIONAL

AL 30 DE JUNIO DE 2010

(Cifras en miles de Quetzales)

	(0)			(1)	(2)	(3)	(4)	(5)	(6)	(7)	(8)	(9)	TOTAL
	(00)	(01)	(09)										
BANCOS NACIONALES													
EL CRÉDITO HIPOTECARIO NACIONAL DE GUATEMALA	398,553	32,289	586	4,935	51	35,341	989	96,709	119,362	4,609	266,599	41,198	1,001,220
INMOBILIARIO, S. A.	152,354	8,505	2,159	13,956	0	15,198	3,613	377,328	25,988	391	2,030	3,985	605,507
G&T CONTINENTAL, S. A.	871,135	819,730	34,202	280,836	35,614	1,176,918	241,188	1,355,772	2,032,612	143,603	896,699	281,348	8,169,656
DE LOS TRABAJADORES	3,204,545	7,649	108,706	932	1,807	167,027	584	118,433	50,154	424	41,516	70,983	3,772,761
INDUSTRIAL, S. A.	2,380,175	69,840	52,899	248,792	339	2,055,201	975,312	567,991	1,803,450	58,927	2,287,753	493,216	10,993,895
DE DESARROLLO RURAL, S. A.	5,019,413	201,035	25,898	1,212,991	2,802	132,518	98,643	5,319,845	2,148,618	265,659	569,580	112,870	15,109,874
INTERNACIONAL, S. A.	341,953	37,421	6,328	70,726	24,651	121,872	37,660	182,478	321,184	32,377	133,991	102,202	1,412,844
REFORMADOR, S. A.	263,713	71,024	30,378	247,991	2,515	436,400	188,968	516,942	695,346	14,878	455,633	238,482	3,162,270
VIVIBANCO, S. A.	4,156	0	0	0	0	0	0	246	0	0	0	0	4,402
AMERICANO, S. A.	6,221	14,085	71	13,771	0	11,639	127	25,896	13,926	3,681	5,125	8,172	102,714
PROMERICA, S. A.	130,503	0	0	0	693	429	0	408,860	100,253	298	200	2,690	643,927
DE ANTIGUA, S. A.	127,152	0	1,050	0	0	0	0	7,224	218,626	0	0	37,550	391,603
DE AMÉRICA CENTRAL, S. A.	873,162	1,199	219,666	169	0	22,763	0	3,895	100,662	2,035	136,548	60,574	1,420,672
CITIBANK DE GUATEMALA, S. A.	2,590,037	35,725	11,374	700	0	55,095	15,503	66,937	232,713	140	77,688	3,965	3,089,878
AGROMERCANTIL DE GUATEMALA, S. A.	854,660	23,085	121,757	146,373	2,584	648,297	5,534	713,115	1,579,759	67,935	638,019	169,934	4,971,052
DE CRÉDITO, S. A.	19,341	506	3,660	21,685	2,234	21,007	4,290	66,474	52,899	6,414	66,004	2,901	267,415
AZTECA DE GUATEMALA, S. A.	374,972	0	0	0	0	327	0	0	0	0	0	0	375,299
BANCO EXTRANJERO													
CITIBANK, N. A. SUC. GUATEMALA	7,225	0	0	0	0	0	0	24,472	15,425	0	481	0	47,603
TOTAL	17,619,272	1,322,092	618,736	2,263,857	73,290	4,900,033	1,572,411	9,852,617	9,510,977	601,370	5,577,866	1,630,070	55,542,591

Fuente: Saldos de cartera forma E83.

CODIGO DE LA ACTIVIDAD ECONOMICA:

- | | |
|--|---|
| (0) Consumo, Transferencias y Otros Destinos | (4) Electricidad, Gas y Agua |
| (00) Consumo | (5) Construcción |
| (01) Transferencias | (6) Comercio |
| (09) Otros Destinos | (7) Transporte y Almacenamiento |
| (1) Agricultura, Ganadería, Silvicultura, Caza y Pesca | (8) Establecimientos Financieros, Bienes Inmuebles y Servicios Prestados a las Empresas |
| (2) Explotación de Minas y Cantera | (9) Servicios Comunes, Sociales y Personales |
| (3) Industria Manufacturera | |

SISTEMA BANCARIO

CARTERA DE CREDITOS POR ACTIVIDAD ECONOMICA

EN MONEDA EXTRANJERA

AL 30 DE JUNIO DE 2010

(Cifras en miles de Quetzales)

	(0)												
	(00)	(01)	(09)	(1)	(2)	(3)	(4)	(5)	(6)	(7)	(8)	(9)	TOTAL
BANCOS NACIONALES													
EL CRÉDITO HIPOTECARIO NACIONAL DE GUATEMALA	3,558	0	0	0	0	0	0	0	0	0	0	0	3,558
INMOBILIARIO, S. A.	2,434	0	0	0	0	8,244	0	0	24,897	0	4	9	35,588
G&T CONTINENTAL, S. A.	335,467	669,250	28,736	337,901	13,450	733,928	440,232	795,675	1,300,683	59,728	756,557	96,394	5,568,001
DE LOS TRABAJADORES	56,810	4,526	1,026	0	34,044	28,983	62	60,476	22,982	0	39,363	47	248,320
INDUSTRIAL, S. A.	920,248	39,102	112,525	497,965	1,543	1,885,439	453,356	277,178	952,464	121,455	2,230,813	374,174	7,866,263
DE DESARROLLO RURAL, S. A.	79,679	144,656	1,191	36,442	716	48,943	7,372	338,800	992,041	39,877	35,106	4,017	1,728,840
INTERNACIONAL, S. A.	79,046	6,470	1,330	58,950	0	98,767	16,679	93,843	300,324	32,602	75,805	15,615	779,432
REFORMADOR, S. A.	104,338	81,858	0	224,807	1,332	182,246	123,300	65,284	252,180	26,942	201,058	99,697	1,363,044
VIVIBANCO, S. A.	8,411	0	0	0	0	0	0	0	0	0	0	0	8,411
AMERICANO, S. A.	13,784	2,361	0	2,916	0	4,923	0	9,133	16,825	125	9,885	8,429	68,382
PROMERICA, S. A.	11,181	0	0	0	0	4,779	0	48,195	36,140	0	482	2,711	103,488
DE ANTIGUA, S. A.	731	0	0	0	0	0	0	0	0	0	0	0	731
DE AMÉRICA CENTRAL, S. A.	899,961	5,114	1,716	2,747	0	75,031	68,013	9,148	187,704	754	68,910	111,408	1,430,504
CITIBANK DE GUATEMALA, S. A.	547,604	18,416	0	57,173	0	71,212	26,664	52,256	211,550	273	63,603	9,494	1,058,245
AGROMERCANTIL DE GUATEMALA, S. A.	111,729	645	10,321	299,384	0	320,851	37,280	18,798	689,789	63,444	254,411	5,335	1,811,987
DE CRÉDITO, S. A.	8,102	5,114	0	1,512	0	8,177	8,835	18,775	33,140	664	30,321	8,421	123,061
AZTECA DE GUATEMALA, S. A.	0	0	0	0	0	0	0	0	0	0	0	0	0
BANCO EXTRANJERO													
CITIBANK, N. A. SUC. GUATEMALA	0	0	0	0	0	0	0	0	0	0	0	0	0
TOTAL	3,183,082	977,513	156,846	1,519,798	51,086	3,471,522	1,181,792	1,787,563	5,020,720	345,865	3,766,316	735,749	22,197,854

Fuente: Saldos de cartera forma E83.

CODIGO DE LA ACTIVIDAD ECONOMICA:

- | | |
|--|---|
| (0) Consumo, Transferencias y Otros Destinos | (4) Electricidad, Gas y Agua |
| (00) Consumo | (5) Construcción |
| (01) Transferencias | (6) Comercio |
| (09) Otros Destinos | (7) Transporte y Almacenamiento |
| (1) Agricultura, Ganadería, Silvicultura, Caza y Pesca | (8) Establecimientos Financieros, Bienes Inmuebles y Servicios Prestados a las Empresas |
| (2) Explotación de Minas y Cantera | (9) Servicios Comunes, Sociales y Personales |
| (3) Industria Manufacturera | |

SISTEMA BANCARIO

PRESTAMOS Y DESCUENTOS CONCEDIDOS POR DISTRIBUCION GEOGRAFICA
EN EL MES DE JUNIO DE 2010
(Cifras en miles de Quetzales)

	BANCOS NACIONALES	%	BANCO EXTRANJERO	%
GUATEMALA	2,236,571	71.00	7,233	100.00
ALTA VERAPAZ	70,298	2.23	0	0.00
BAJA VERAPAZ	24,131	0.77	0	0.00
IZABAL	46,258	1.47	0	0.00
CHIQUMULA	48,397	1.54	0	0.00
ZACAPA	20,477	0.65	0	0.00
EL PROGRESO	18,738	0.59	0	0.00
JUTIAPA	40,970	1.30	0	0.00
JALAPA	22,067	0.70	0	0.00
SANTA ROSA	33,759	1.07	0	0.00
CHIMALTENANGO	46,287	1.47	0	0.00
SACATEPEQUEZ	25,128	0.80	0	0.00
ESCUINTLA	52,863	1.68	0	0.00
SAN MARCOS	42,386	1.35	0	0.00
QUETZALTENANGO	78,534	2.49	0	0.00
TOTONICAPAN	16,886	0.54	0	0.00
SOLOLA	25,863	0.82	0	0.00
RETALHULEU	28,745	0.91	0	0.00
SUCHITEPEQUEZ	56,644	1.80	0	0.00
HUEHUETENANGO	60,887	1.93	0	0.00
QUICHE	77,116	2.45	0	0.00
PETEN	64,756	2.06	0	0.00
BELICE	0	0.00	0	0.00
OTROS PAISES	12,392	0.39	0	0.00
TOTAL	3,150,153	100	7,233	100

NOTAS :

- La distribución geográfica se hace con base en el lugar donde se efectuó la inversión.
- Fuente: Saldos de cartera forma E83.

SISTEMA BANCARIO

PRESTAMOS Y DESCUENTOS CONCEDIDOS POR DESTINO ECONOMICO Y TIPO DE INVERSION

EN EL MES DE JUNIO DE 2010

(Cifras en miles de Quetzales)

BANCOS NACIONALES					BANCO EXTRANJERO			
	GASTOS DE OPERACION	FORMACION DE CAPITAL	OTROS	TOTAL	GASTOS DE OPERACION	FORMACION DE CAPITAL	OTROS	TOTAL
CONSUMO, TRANSFERENCIAS Y OTROS DESTINOS	374,149	245	623,379	997,773	0	0	608	608
CONSUMO	370,894	245	536,836	907,975	0	0	608	608
Adquisición de bienes durables	365,270	230	396,779	762,279	0	0	0	0
Mobiliario para el hogar	151,910	0	42,895	194,805	0	0	0	0
Utensilios para el hogar	13,452	0	3,901	17,353	0	0	0	0
Prendas para uso personal	38,482	8	4,819	43,309	0	0	0	0
Vehículos para uso personal	16,051	0	72,116	88,167	0	0	0	0
Material, mobiliario y equipo de estudio	9,446	0	4,103	13,549	0	0	0	0
Inmuebles	12,978	222	69,371	82,571	0	0	0	0
Bienes inmuebles para vivienda garantizados con hipotecas	28,526	0	63,614	92,140	0	0	0	0
Otros	94,425	0	135,960	230,385	0	0	0	0
Adquisición de bienes fungibles	1,679	0	50,442	52,121	0	0	0	0
Medicinas y medicamentos	1,560	0	2,831	4,391	0	0	0	0
Otros	119	0	47,611	47,730	0	0	0	0
Servicios recibidos	3,946	0	87,842	91,788	0	0	608	608
Tratamiento médico en el país	2,470	0	3,556	6,026	0	0	0	0
Tratamiento médico en el exterior	0	0	0	0	0	0	0	0
Viajes de estudio	34	0	1,113	1,147	0	0	0	0
Viajes de turismo	8	0	393	401	0	0	0	0
Costas judiciales	0	0	144	144	0	0	0	0
Honorarios profesionales	499	0	148	647	0	0	0	0
Alquileres	126	0	5	131	0	0	0	0
Otros	809	0	82,482	83,291	0	0	608	608
Otros consumos	0	15	1,774	1,789	0	0	0	0
TRANSFERENCIAS	2,954	0	66,692	69,646	0	0	0	0
Adquisición de bienes inmuebles a propietarios del mismo sector	1,974	0	14,304	16,278	0	0	0	0
Adquisición maquinaria y equipo propietarios del mismo sector	980	0	4,931	5,911	0	0	0	0
Adquisición de títulos valores	0	0	47,458	47,458	0	0	0	0
Pago de deudas bancarias	0	0	0	0	0	0	0	0
Pago de deudas comerciales	0	0	0	0	0	0	0	0
Pago deudas particulares	0	0	0	0	0	0	0	0
OTROS DESTINOS	301	0	19,851	20,152	0	0	0	0
Actividades no especificadas	301	0	19,851	20,152	0	0	0	0
AGRICULTURA, GANADERÍA, SILVICULTURA, CAZA Y PESCA	85,036	3,045	91,232	179,313	0	0	0	0
AGRICULTURA	24,928	1,549	88,288	114,765	0	0	0	0
Cereales y legumbres	9,017	4	1,196	10,217	0	0	0	0
Arroz	1,633	0	555	2,188	0	0	0	0
Trigo	241	0	600	841	0	0	0	0
Maíz	6,099	4	0	6,103	0	0	0	0
Frijol	706	0	16	722	0	0	0	0
Maicillo	40	0	0	40	0	0	0	0
Otros	298	0	25	323	0	0	0	0
Hortalizas	7,162	305	2,387	9,854	0	0	0	0
Frutas	1,448	17	6	1,471	0	0	0	0
Bebidas y azúcares	4,473	0	25,343	29,816	0	0	0	0
Café	4,330	0	24,628	28,958	0	0	0	0
Té	0	0	0	0	0	0	0	0
Cacao	24	0	0	24	0	0	0	0
Caña	117	0	675	792	0	0	0	0
Otras	3	0	40	43	0	0	0	0
Semillas y plantas oleaginosas	1,594	3	56,220	57,817	0	0	0	0
Plantas textiles	74	0	0	74	0	0	0	0

Fuente: Saldos de cartera forma E83.

SISTEMA BANCARIO

PRESTAMOS Y DESCUENTOS CONCEDIDOS POR DESTINO ECONOMICO Y TIPO DE INVERSION

EN EL MES DE JUNIO DE 2010

(Cifras en miles de Quetzales)

BANCOS NACIONALES					BANCO EXTRANJERO			
	GASTOS DE OPERACION	FORMACION DE CAPITAL	OTROS	TOTAL	GASTOS DE OPERACION	FORMACION DE CAPITAL	OTROS	TOTAL
Algodón	0	0	0	0	0	0	0	0
Kenaf	0	0	0	0	0	0	0	0
Henequén	0	0	0	0	0	0	0	0
Lino	54	0	0	54	0	0	0	0
Otras	20	0	0	20	0	0	0	0
Espicias	9	0	0	9	0	0	0	0
Otros cultivos y plantas	1,151	1,220	3,136	5,507	0	0	0	0
GANADERÍA	29,752	1,487	2,944	34,183	0	0	0	0
Ganado vacuno	24,142	702	2,689	27,533	0	0	0	0
Caballar, asnal y mular	0	0	0	0	0	0	0	0
Ganado caprino	280	650	20	950	0	0	0	0
Ganado ovino	241	0	0	241	0	0	0	0
Porcino	2,238	85	0	2,323	0	0	0	0
Avicultura	2,482	0	150	2,632	0	0	0	0
Cunicultura	3	50	0	53	0	0	0	0
Apiarios	105	0	0	105	0	0	0	0
Pastos y forrajes	225	0	0	225	0	0	0	0
Otras especies de animales	36	0	85	121	0	0	0	0
SILVICULTURA	30,187	10	0	30,197	0	0	0	0
CAZA Y PESCA	170	0	0	170	0	0	0	0
EXPLOTACIÓN DE MINAS Y CANTERAS	0	0	0	0	0	0	0	0
MINAS DE CARBÓN	0	0	0	0	0	0	0	0
PETRÓLEO CRUDO Y GAS NATURAL	0	0	0	0	0	0	0	0
EXTRACCIÓN DE MINERALES METÁLICOS	0	0	0	0	0	0	0	0
EXTRACCIÓN DE MINERALES NO METÁLICOS	0	0	0	0	0	0	0	0
EXPLOTACIÓN DE CANTERA	0	0	0	0	0	0	0	0
INDUSTRIAS MANUFACTURERAS	67,584	2,885	368,078	438,547	0	0	0	0
PRODUCTOS ALIMENTICIOS, BEBIDAS Y TABACO	9,467	524	258,111	268,102	0	0	0	0
TEXTILES, PRENDAS DE VESTIR E INDUSTRIAS DE CUERO	9,235	1,887	23,725	34,847	0	0	0	0
INDUSTRIA DE LA MADERA Y PRODUCTOS DE LA MADERA, INCLUIDOS MUEBLES	1,677	0	926	2,603	0	0	0	0
FABRICACIÓN DE PAPEL Y PRODUCTOS DE PAPEL; IMPRENTAS Y EDITORIALES	3,965	163	7,759	11,887	0	0	0	0
FABRICACIÓN DE SUSTANCIAS QUÍMICAS Y DE PRODUCTOS QUÍMICOS DERIVADOS DEL PETRÓLEO-CARBÓN DE CAUCHO	26,550	93	53,281	79,924	0	0	0	0
FABRICACIÓN DE PRODUCTOS MINERALES NO METÁLICOS EXCEPTUANDO LOS DERIVADOS DEL PETRÓLEO Y CARBÓN	0	0	950	950	0	0	0	0
INDUSTRIAS METÁLICAS BÁSICAS	16,150	0	1,896	18,046	0	0	0	0
FABRICACIÓN DE PRODUCTOS METÁLICOS, MAQUINARIA Y EQUIPO	447	87	7,358	7,892	0	0	0	0
OTRAS INDUSTRIAS MANUFACTURERAS	94	132	14,072	14,298	0	0	0	0
ELECTRICIDAD, GAS Y AGUA	225	3,000	5,220	8,445	0	0	0	0
ELECTRICIDAD	215	3,000	0	3,215	0	0	0	0
GAS	10	0	5,220	5,230	0	0	0	0
OBRAS HIDRÁULICAS Y SUMINISTRO DE AGUA	0	0	0	0	0	0	0	0
CONSTRUCCIÓN	47,165	30,535	220,960	298,660	0	0	0	0
CONSTRUCCIÓN, REFORMA Y REPARACIÓN DE VÍAS DE COMUNICACIÓN	0	24,320	19,729	44,049	0	0	0	0
Construcción, reforma y reparación vías de comunicación	0	24,320	19,729	44,049	0	0	0	0

Fuente: Saldos de cartera forma E83.

SISTEMA BANCARIO

PRESTAMOS Y DESCUENTOS CONCEDIDOS POR DESTINO ECONOMICO Y TIPO DE INVERSION

EN EL MES DE JUNIO DE 2010

(Cifras en miles de Quetzales)

BANCOS NACIONALES					BANCO EXTRANJERO			
	GASTOS DE OPERACION	FORMACION DE CAPITAL	OTROS	TOTAL	GASTOS DE OPERACION	FORMACION DE CAPITAL	OTROS	TOTAL
Aeropuertos y pistas de aviación	0	0	65	65	0	0	0	0
Carreteras	0	10,000	14,579	24,579	0	0	0	0
Puertos muelles y canales	0	0	3,000	3,000	0	0	0	0
Vías férreas	0	0	0	0	0	0	0	0
Otras	0	14,320	2,085	16,405	0	0	0	0
CONSTRUCCIÓN, REFORMA Y REPARACIÓN GENERAL	47,165	6,215	201,231	254,611	0	0	0	0
De carácter principal	47,165	5,715	194,689	247,569	0	0	0	0
Edificios	50	0	78,929	78,979	0	0	0	0
Viviendas	12,636	4,845	99,963	117,444	0	0	0	0
Oficinas y bodegas	716	170	6,564	7,450	0	0	0	0
Instalaciones hidráulicas y centrales hidroeléctricas	0	0	21	21	0	0	0	0
Conducciones de agua gas y electricidad	0	0	24	24	0	0	0	0
Presas drenajes y obras de riego	0	0	0	0	0	0	0	0
Estacionamientos	0	0	0	0	0	0	0	0
Otros	33,763	700	9,189	43,652	0	0	0	0
De carácter secundario	0	500	6,541	7,041	0	0	0	0
Instalaciones de plomería, calefacción y aire acondicionado	0	0	4,470	4,470	0	0	0	0
Chapistería e instalaciones eléctricas	0	0	850	850	0	0	0	0
Colocación de ladrillos y pisos, piedras, baldosas y labrado de mármol	0	0	132	132	0	0	0	0
Colocación de techos	0	0	600	600	0	0	0	0
Perforación de pozos de agua	0	0	375	375	0	0	0	0
Excavación y cimentación	0	0	0	0	0	0	0	0
Pintura y decoración	0	500	20	520	0	0	0	0
Otros	0	0	95	95	0	0	0	0
COMERCIO	78,794	245,671	344,239	668,704	6,625	0	0	6,625
COMERCIO INTERNO	44,539	113,593	30,056	188,188	0	0	0	0
COMERCIO DE IMPORTACIÓN	28,790	3,160	140,867	172,817	6,625	0	0	6,625
EXPORTACIÓN	0	3,742	24,364	28,106	0	0	0	0
COMERCIO NO ESPECIFICADO	5,464	125,177	148,953	279,594	0	0	0	0
TRANSPORTE Y ALMACENAMIENTO	2,378	646	18,152	21,176	0	0	0	0
TRANSPORTE TERRESTRE	2,228	646	15,549	18,423	0	0	0	0
TRANSPORTE POR AGUA	150	0	205	355	0	0	0	0
TRANSPORTE AÉREO	0	0	2,397	2,397	0	0	0	0
ESTABLECIMIENTOS FINANCIEROS, BIENES INMUEBLES, SERVICIOS PRESTADOS A LAS EMPRESAS	83,755	154	378,505	462,414	0	0	0	0
ESTABLECIMIENTOS FINANCIEROS	52,047	0	16,341	68,388	0	0	0	0
EMPRESAS ADMINISTRADORAS DE BIENES INMUEBLES	25,284	0	60,935	86,219	0	0	0	0
SERVICIOS PRESTADOS A LAS EMPRESAS	6,424	154	301,229	307,807	0	0	0	0
SERVICIOS COMUNALES, SOCIALES Y PERSONALES	12,520	4,626	57,975	75,121	0	0	0	0
SERVICIOS DE SANEAMIENTO Y SIMILARES	0	0	51	51	0	0	0	0
SERVICIOS SOCIALES Y OTROS	10,993	525	18,107	29,625	0	0	0	0
SERVICIOS COMUNALES CONEXOS								
SERVICIOS DE DIVERSIÓN, ESPARCIMIENTO Y CULTURALES	143	462	201	806	0	0	0	0
SERVICIOS PERSONALES Y DE LOS HOGARES	1,384	3,639	39,616	44,639	0	0	0	0
ORGANIZACIONES INTERNACIONALES Y OTROS ORGANISMOS EXTRATERRITORIALES	0	0	0	0	0	0	0	0
TOTAL	751,606	290,807	2,107,740	3,150,153	6,625	0	608	7,233

Fuente: Saldos de cartera forma E83.

BANCOS NACIONALES

PRESTAMOS Y DESCUENTOS CONCEDIDOS POR
ESTRATIFICACION Y PLAZO ORIGINAL
EN EL MES DE JUNIO DE 2010
(Cifras en miles de Quetzales)

INTERVALOS EN QUETZALES	HASTA 10,000		DE 10,001 A 20,000		DE 20,001 A 50,000		DE 50,001 A 100,000		DE 100,001 Y MAS		TOTAL	
	No.	Monto	No.	Monto	No.	Monto	No.	Monto	No.	Monto	No.	Monto
CONSUMO, TRANSFERENCIAS Y OTROS DESTINOS	60,656	133,918	5,934	88,262	8,085	276,305	3,357	226,713	799	272,576	78,831	997,774
AGRICULTURA, GANADERÍA, SILVICULTURA, CAZA Y PESCA	2,099	8,952	614	8,683	173	5,872	75	5,829	119	149,977	3,080	179,314
AGRICULTURA	1,293	5,636	415	5,947	107	3,457	23	1,829	44	97,896	1,882	114,765
GANADERÍA	796	3,259	199	2,736	65	2,393	51	3,943	71	21,852	1,182	34,182
SILVICULTURA	10	57	0	0	1	22	1	58	3	30,060	15	30,197
CAZA Y PESCA	0	0	0	0	0	0	0	0	1	170	1	170
EXPLOTACIÓN DE MINAS Y CANTERAS	0	0	0	0	0	0	0	0	0	0	0	0
INDUSTRIAS MANUFACTURERAS	2,155	7,945	175	2,745	105	3,458	55	4,170	108	420,229	2,598	438,547
ELECTRICIDAD, GAS Y AGUA	1	10	0	0	0	0	0	0	3	8,435	4	8,445
CONSTRUCCIÓN	1,063	6,947	810	12,102	967	33,946	385	26,102	147	219,562	3,372	298,659
CONSTRUCCIÓN, REFORMA Y REPARACIÓN DE VÍAS DE COMUNICACIÓN	3	14	1	15	4	144	0	0	16	43,876	24	44,049
COMERCIO	6,665	23,773	1,176	17,290	707	24,205	308	22,484	432	580,953	9,288	668,705
TRANSPORTE Y ALMACENAMIENTO	8	64	8	131	32	1,132	23	1,931	50	17,918	121	21,176
ESTABLECIMIENTOS FINANCIEROS, BIENES INMUEBLES, SERVICIOS PRESTADOS A LAS EMPRESAS	3	20	1	15	4	132	8	526	52	461,721	68	462,414
SERVICIOS COMUNALES, SOCIALES Y PERSONALES	97	615	52	782	68	2,282	43	3,013	45	68,428	305	75,121
TOTAL	72,747	182,244	8,770	130,010	10,141	347,332	4,254	290,768	1,755	2,199,800	97,667	3,150,154

	HASTA 1 AÑO		DE 1 A 3 AÑOS		DE 3 A 5 AÑOS		DE 5 AÑOS Y MAS		TOTAL	
	No.	Monto	No.	Monto	No.	Monto	No.	Monto	No.	Monto
CONSUMO, TRANSFERENCIAS Y OTROS DESTINOS	20,692	105,391	40,970	170,305	10,482	292,435	6,687	429,643	78,831	997,773
AGRICULTURA, GANADERÍA, SILVICULTURA, CAZA Y PESCA	1,741	24,952	1,189	23,314	115	17,375	35	113,672	3,080	179,313
AGRICULTURA	1,213	18,020	633	9,032	25	4,757	11	82,955	1,882	114,764
GANADERÍA	524	6,910	548	8,667	88	12,426	22	6,179	1,182	34,182
SILVICULTURA	4	22	8	5,615	1	22	2	24,538	15	30,197
CAZA Y PESCA	0	0	0	0	1	170	0	0	1	170
EXPLOTACIÓN DE MINAS Y CANTERAS	0	0	0	0	0	0	0	0	0	0
INDUSTRIAS MANUFACTURERAS	1,592	167,802	929	33,866	65	47,949	12	188,929	2,598	438,547
ELECTRICIDAD, GAS Y AGUA	1	3,000	2	5,230	0	0	1	215	4	8,445
CONSTRUCCIÓN	159	56,759	1,449	60,870	1,091	61,342	673	119,687	3,372	298,659
CONSTRUCCIÓN, REFORMA Y REPARACIÓN DE VÍAS DE COMUNICACIÓN	12	36,914	7	6,917	4	109	1	109	24	44,049
COMERCIO	4,633	325,755	4,176	105,776	372	140,565	107	96,608	9,288	668,705
TRANSPORTE Y ALMACENAMIENTO	16	5,872	47	4,396	36	4,569	22	6,339	121	21,176
ESTABLECIMIENTOS FINANCIEROS, BIENES INMUEBLES, SERVICIOS PRESTADOS A LAS EMPRESAS	18	28,716	12	21,277	12	42,215	26	370,206	68	462,414
SERVICIOS COMUNALES, SOCIALES Y PERSONALES	46	19,184	128	2,723	63	5,322	68	47,892	305	75,121
TOTAL	28,898	737,432	48,902	427,759	12,236	611,771	7,631	1,373,192	97,667	3,150,153

Fuente: Saldos de cartera forma E83.

BANCO EXTRANJERO

PRESTAMOS Y DESCUENTOS CONCEDIDOS POR
ESTRATIFICACION Y PLAZO ORIGINAL
EN EL MES DE JUNIO DE 2010
(Cifras en miles de Quetzales)

INTERVALOS EN QUETZALES	HASTA 10,000		DE 10,001 A 20,000		DE 20,001 A 50,000		DE 50,001 A 100,000		DE 100,001 Y MAS		TOTAL	
	No.	Monto	No.	Monto	No.	Monto	No.	Monto	No.	Monto	No.	Monto
CONSUMO, TRANSFERENCIAS Y OTROS DESTINOS	0	0	0	0	0	0	0	0	1	608	1	608
AGRICULTURA, GANADERÍA, SILVICULTURA, CAZA Y PESCA	0	0	0	0	0	0	0	0	0	0	0	0
AGRICULTURA	0	0	0	0	0	0	0	0	0	0	0	0
GANADERÍA	0	0	0	0	0	0	0	0	0	0	0	0
SILVICULTURA	0	0	0	0	0	0	0	0	0	0	0	0
CAZA Y PESCA	0	0	0	0	0	0	0	0	0	0	0	0
EXPLOTACIÓN DE MINAS Y CANTERAS	0	0	0	0	0	0	0	0	0	0	0	0
INDUSTRIAS MANUFACTURERAS	0	0	0	0	0	0	0	0	0	0	0	0
ELECTRICIDAD, GAS Y AGUA	0	0	0	0	0	0	0	0	0	0	0	0
CONSTRUCCIÓN	0	0	0	0	0	0	0	0	0	0	0	0
CONSTRUCCIÓN, REFORMA Y REPARACIÓN DE VÍAS DE COMUNICACIÓN	0	0	0	0	0	0	0	0	0	0	0	0
COMERCIO	0	0	0	0	0	0	0	0	2	6,625	2	6,625
TRANSPORTE Y ALMACENAMIENTO	0	0	0	0	0	0	0	0	0	0	0	0
ESTABLECIMIENTOS FINANCIEROS, BIENES INMUEBLES, SERVICIOS PRESTADOS A LAS EMPRESAS	0	0	0	0	0	0	0	0	0	0	0	0
SERVICIOS COMUNALES, SOCIALES Y PERSONALES	0	0	0	0	0	0	0	0	0	0	0	0
TOTAL	0	0	0	0	0	0	0	0	3	7,233	3	7,233

	HASTA 1 AÑO		DE 1 A 3 AÑOS		DE 3 A 5 AÑOS		DE 5 AÑOS Y MAS		TOTAL	
	No.	Monto	No.	Monto	No.	Monto	No.	Monto	No.	Monto
CONSUMO, TRANSFERENCIAS Y OTROS DESTINOS	0	0	1	608	0	0	0	0	1	608
AGRICULTURA, GANADERÍA, SILVICULTURA, CAZA Y PESCA	0	0	0	0	0	0	0	0	0	0
AGRICULTURA	0	0	0	0	0	0	0	0	0	0
GANADERÍA	0	0	0	0	0	0	0	0	0	0
SILVICULTURA	0	0	0	0	0	0	0	0	0	0
CAZA Y PESCA	0	0	0	0	0	0	0	0	0	0
EXPLOTACIÓN DE MINAS Y CANTERAS	0	0	0	0	0	0	0	0	0	0
INDUSTRIAS MANUFACTURERAS	0	0	0	0	0	0	0	0	0	0
ELECTRICIDAD, GAS Y AGUA	0	0	0	0	0	0	0	0	0	0
CONSTRUCCIÓN	0	0	0	0	0	0	0	0	0	0
CONSTRUCCIÓN, REFORMA Y REPARACIÓN DE VÍAS DE COMUNICACIÓN	0	0	0	0	0	0	0	0	0	0
COMERCIO	2	6,625	0	0	0	0	0	0	2	6,625
TRANSPORTE Y ALMACENAMIENTO	0	0	0	0	0	0	0	0	0	0
ESTABLECIMIENTOS FINANCIEROS, BIENES INMUEBLES, SERVICIOS PRESTADOS A LAS EMPRESAS	0	0	0	0	0	0	0	0	0	0
SERVICIOS COMUNALES, SOCIALES Y PERSONALES	0	0	0	0	0	0	0	0	0	0
TOTAL	2	6,625	1	608	0	0	0	0	3	7,233

Fuente: Saldos de cartera forma E83.

SISTEMA BANCARIO

INTEGRACION DE FIDEICOMISOS

AL 30 DE JUNIO DE 2010

(Cifras en miles de Quetzales)

	Estatales		Municipales		Privados		Total	
	No.	Patrimonio Recibido	No.	Patrimonio Recibido	No.	Patrimonio Recibido	No.	Patrimonio Recibido 1/
BANCOS NACIONALES								
EL CRÉDITO HIPOTECARIO NACIONAL DE GUATEMALA	20	773,772	0	0	4	32,623	24	806,395
INMOBILIARIO, S. A.	1	10	0	0	0	0	1	10
G&T CONTINENTAL, S. A.	6	297,508	1	153	11	344,722	18	642,383
DE LOS TRABAJADORES	8	408,102	0	0	17	38,857	25	446,958
INDUSTRIAL, S. A.	6	38,728	3	7,319	66	2,233,719	75	2,279,765
DE DESARROLLO RURAL, S. A.	28	2,105,033	11	5,137	33	205,009	72	2,315,179
INTERNACIONAL, S. A.	0	0	0	0	5	155,491	5	155,491
REFORMADOR, S. A.	0	0	0	0	4	110,425	4	110,425
VIVIBANCO, S. A.	1	14,986	0	0	10	10,781	11	25,767
AMERICANO, S. A.	0	0	0	0	7	27,080	7	27,080
PROMERICA, S. A.	0	0	0	0	2	24,594	2	24,594
DE ANTIGUA, S. A.	0	0	0	0	0	0	0	0
DE AMÉRICA CENTRAL, S. A.	0	0	0	0	0	0	0	0
CITIBANK DE GUATEMALA, S. A.	1	282,303	0	0	2	30	3	282,333
AGROMERCANTIL DE GUATEMALA, S. A.	7	845,296	0	0	10	47,767	17	893,063
DE CRÉDITO, S. A.	0	0	1	1,292	3	4,482	4	5,774
AZTECA DE GUATEMALA, S. A.	0	0	0	0	0	0	0	0
BANCOS EXTRANJERO								
CITIBANK, N. A. SUC. GUATEMALA	0	0	0	0	0	0	0	0
TOTAL	78	4,765,737	16	13,901	174	3,235,579	268	8,015,218

El Fideicomiso es un contrato por el que una persona llamada fideicomitente transmite ciertos bienes y derechos a otra llamada fiduciaria, quien los recibe con la limitacion de caracter obligatorio, de realizar solo aquellos actos exigidos para cumplir los fines del fideicomiso y en beneficio de un tercero llamado fideicomisario.

1/ Incluye: Patrimonio Recibido + Utilidad ó Pérdida Acumulada + Utilidad ó Pérdida del Ejercicio

SISTEMA BANCARIO

AL 30 DE JUNIO DE 2010

DEFINICION DE INDICADORES FINANCIEROS

ÁREA	INDICADOR	DEFINICIÓN	INTERPRETACIÓN
Liquidez	Encaje computable en relación a las obligaciones depositarias (ECD)	Es el cociente de dividir el promedio mensual de encaje computable entre las obligaciones depositarias a fin de mes.	Representa la proporción de las obligaciones depositarias que están protegidas por el encaje legal, el cual es la suma de fondos en efectivo en las cajas de la entidad más el depósito de inmediata exigibilidad en el Banco de Guatemala.
	Liquidez inmediata (LI)	Es el cociente de dividir las disponibilidades entre la suma de las obligaciones depositarias más las obligaciones financieras.	Representa la proporción de recursos de inmediata disponibilidad de los que la entidad dispone para hacer frente a sus obligaciones de captación.
Solvencia	Patrimonio en relación a activos (PA)	Es el cociente de dividir el capital contable entre el activo neto.	Representa la proporción de capital contable que respalda los activos de la entidad.
	Patrimonio en relación a Cartera de Créditos (PCC)	Es el cociente de dividir el capital contable entre la cartera de créditos bruta.	Representa la proporción de la cartera de créditos bruta que está respaldada por el patrimonio de los accionistas.
	Patrimonio en relación a las captaciones (PCA)	Es el cociente de dividir el capital contable entre la suma de las obligaciones depositarias más las obligaciones financieras.	Representa la proporción de los recursos de los accionistas respecto a los recursos captados del público.
Rentabilidad	Rentabilidad sobre Patrimonio (RP)	Es el cociente de dividir la utilidad neta anualizada entre el capital contable.	Representa la utilidad con respecto a los recursos de los accionistas. Este indicador se muestra sólo cuando el capital contable es positivo.
	Rentabilidad sobre Activos (RA)	Es el cociente de dividir la utilidad neta anualizada entre el activo neto.	Representa la proporción de utilidad respecto al total de recursos propios más los ajenos administrados por la entidad.
	Eficiencia (EF)	Es el cociente de dividir el margen operacional neto entre el margen operacional bruto.	Representa la proporción de la utilidad bruta de operación que queda de remanente, luego de deducir los gastos administrativos. Al restar el indicador de la unidad, se obtiene la relación de gastos administrativos sobre utilidad bruta.
Calidad de Activos	Cartera Vigente en relación a Cartera Bruta (CVC)	Es el cociente de dividir la cartera de créditos vigente entre la cartera de créditos bruta.	Representa la proporción de la cartera total que se encuentra vigente y consecuentemente, la calidad de la misma. La tasa de cartera vencida se obtiene al restar este indicador de la unidad.
	Cobertura de Cartera Crediticia en Riesgo (CCR)	Es el cociente de dividir las estimaciones por valuación para cartera de créditos entre la suma de la cartera vencida.	Representa la proporción de la cartera crediticia en riesgo que está cubierta por provisiones.

INDICADORES FINANCIEROS

LIQUIDEZ

Encaje Computable en relación a los Depósitos	
Moneda Nacional	14.68 %
Moneda Extranjera	20.75 %
Liquidez Inmediata	22.32 %

SOLVENCIA

Patrimonio en relación a Activos	10.32 %
Patrimonio en relación a Cartera de Créditos	19.29 %
Patrimonio en relación a las Captaciones	13.05 %

RENTABILIDAD

Rentabilidad sobre Patrimonio	18.05 %
Rentabilidad sobre Activos	1.86 %
Eficiencia	31.77 %

CALIDAD DE ACTIVOS

Cartera Vigente en relación a Cartera Bruta	97.20 %
Cobertura de Cartera Crediticia en Riesgo	100.77 %

NOTAS :

- Los indicadores de mayor valor reflejan una mejor situación en el rubro correspondiente.
- Todos los indicadores están expresados en porcentaje.
- Los indicadores han sido contruidos de forma tal que puedan ser calculados con la información publicada en este boletín.

EL CRÉDITO HIPOTECARIO NACIONAL DE GUATEMALA
AL 30 DE JUNIO DE 2010
(Cifras en miles de Quetzales)

ACTIVO	2,650,947
DISPONIBILIDADES	369,309
Caja	61,316
Banco Central	246,109
Bancos del País	39,239
Bancos del Exterior	5,405
Cheques a Compensar	17,240
Giros sobre el Exterior	-
INVERSIONES	785,255
En Títulos-Valores para Negociación	-
En Títulos-Valores para la Venta	508,500
En Títulos-Valores para su Vencimiento	211,755
Operaciones de Reporto	65,000
Certificados de Participación	-
Intereses Pagados en Compra de Valores	-
SUMA	785,255
(-) Estimaciones por Valuación	-
CARTERA DE CRÉDITOS	868,543
Vigente	823,584
Vencidos	181,194
SUMA	1,004,778
(-) Estimaciones Por Valuación	136,235
PRODUCTOS FINANCIEROS POR COBRAR	17,996
CUENTAS POR COBRAR (Neto)	96,090
ACTIVOS REALIZABLES (Neto)	115,292
INVERSIONES PERMANENTES (Neto)	-
OTRAS INVERSIONES (Neto)	5,073
SUCURSALES, CASA MATRIZ Y DEPARTAMENTOS ADSCRITOS	-
INMUEBLES Y MUEBLES (Neto)	353,517
CARGOS DIFERIDOS (Neto)	39,872
PASIVO	2,427,471
OBLIGACIONES DEPOSITARIAS	2,140,757
Depósitos Monetarios	859,498
Depósitos de Ahorro	329,542
Depósitos a Plazo	945,401
Depósitos a la Orden	412
Depósitos con Restricciones	5,904
CRÉDITOS OBTENIDOS	-
Del Banco Central	-
De Instituciones Financieras Nacionales	-
De Instituciones Financieras Extranjeras	-
Organismos Internacionales	-
OBLIGACIONES FINANCIERAS	2,940
GASTOS FINANCIEROS POR PAGAR	19,391
CUENTAS POR PAGAR	208,371
PROVISIONES	28,112
SUCURSALES, CASA MATRIZ Y DEPARTAMENTOS ADSCRITOS	-
OTRAS OBLIGACIONES	-
CRÉDITOS DIFERIDOS	369
SUMA	2,399,940
OTRAS CUENTAS ACREEDORAS	27,531
CAPITAL CONTABLE	223,476
CAPITAL PAGADO	15,000
Capital Autorizado	15,000
(-) Capital No Pagado	-
Casa Matriz, Capital Asignado	-
APORTACIONES PERMANENTES	145,195
RESERVA DE CAPITAL	271,300
RESERVAS PARA ACTIVOS EXTRAORDINARIOS	505
REVALUACIÓN DE ACTIVOS	198,173
OBLIGACIONES SUBORDINADAS	-
GANANCIAS Y PÉRDIDAS POR FUSIÓN	-
VALUACIÓN DE ACTIVOS DE RECUPERACIÓN DUDOSA	180,181
PROVISION DE BENEFICIOS A EMPLEADOS	-
AJUSTES AL IMPUESTO SOBRE LA RENTA	-
GANANCIAS O PÉRDIDAS POR CAMBIOS EN EL VALOR DE MERCADO DE LAS INVERSIONES	-
RESULTADOS DE EJERCICIOS ANTERIORES	-228,025
RESULTADOS DEL EJERCICIO	1,508
TOTAL IGUAL A LA SUMA DEL ACTIVO	2,650,947
ESTADO DE RESULTADOS	
PRODUCTOS FINANCIEROS	90,048
GASTOS FINANCIEROS	46,994
MARGEN POR INVERSIÓN	43,054
PRODUCTOS POR SERVICIOS	104,152
GASTOS POR SERVICIOS	6,877
MARGEN POR SERVICIOS	97,275
OTROS PRODUCTOS Y GASTOS DE OPERACIÓN	
Productos	1,569
Gastos	542
MARGEN OTROS PRODUCTOS Y GASTOS DE OPERACIÓN	1,027
MARGEN OPERACIONAL BRUTO	141,356
GASTOS DE ADMINISTRACIÓN	79,797
MARGEN OPERACIONAL NETO	61,558
PRODUCTOS Y GASTOS EXTRAORDINARIOS	-61,415
Productos Extraordinarios	12,235
Gastos Extraordinarios	73,650
PRODUCTOS Y GASTOS DE EJERCICIOS ANTERIORES	1,366
Productos de Ejercicios Anteriores	2,344
Gastos de Ejercicios Anteriores	979
GANANCIA (PÉRDIDA) BRUTA	1,508
IMPUESTO SOBRE LA RENTA	-
GANANCIA (PÉRDIDA) NETA	1,508

TASAS DE INTERÉS PROMEDIO PONDERADAS	MONEDA NACIONAL	MONEDA EXTRANJERA
OPERACIONES ACTIVAS		
Préstamos	14.47 %	11.18 %
Documentos Descontados	9.70 %	.00 %
OPERACIONES PASIVAS		
Depósitos Monetarios	1.24 %	.80 %
Depósitos de Ahorro	2.48 %	.64 %
Depósitos a Plazo	6.89 %	5.39 %
Bonos	3.25 %	.00 %
Pagarés Financieros	.00 %	.00 %
Obligaciones Subordinadas	.00 %	.00 %
Obligaciones Financieras con Restricciones	.00 %	.00 %
Obligaciones Convertibles en Acciones	.00 %	.00 %
ENCAJE LEGAL	MONEDA NACIONAL	MONEDA EXTRANJERA /1
ENCAJE COMPUTABLE	314,421	914
ENCAJE REQUERIDO	312,223	865
POSICIÓN	2,199	49
CARTERA DE CRÉDITOS	MONEDA NACIONAL	MONEDA EXTRANJERA
TOTAL DE CARTERA DE CRÉDITOS (BRUTA)	100.00 %	100.00 %
Vigente	82.22 %	11.06 %
Vencidos en Proceso de Prórroga	2.55 %	.51 %
Vencidos en Cobro Administrativo	7.53 %	.00 %
Vencidos en Cobro Judicial	7.70 %	88.43 %
Monto total de Cartera de Créditos (Bruta)	1,001,220	3,558
DEPÓSITOS	MONEDA NACIONAL	MONEDA EXTRANJERA
No. de Cuentas Depósitos Monetarios	57,726	200
Monto Depósitos Monetarios	854,234	5,264
No. de Cuentas Depósitos de Ahorro	112,586	932
Monto Depósitos de Ahorro	322,677	6,865
No. de Cuentas Depósitos a Plazo	2,010	59
Monto Depósitos a Plazo	911,975	33,425
No. de Cuentas a la Orden	72	1
Monto Depósitos a la Orden	412	0
No. de Cuentas Depósitos con Restricciones	1,358	3
Monto Depósitos con Restricciones	5,901	2
No. de Obligaciones Financieras	152	0
Monto Obligaciones Financieras	2,940	0
POSICIÓN PATRIMONIAL		
CAPITAL COMPUTABLE	231,616	
CAPITAL REQUERIDO	151,416	
POSICIÓN	80,200	
INDICADORES FINANCIEROS		
LIQUIDEZ		
Encaje Computable en relación a los Depósitos		
Moneda Nacional	15.01%	
Moneda Extranjera	16.11%	
Liquidez Inmediata	17.23 %	
SOLVENCIA		
Patrimonio en relación a Activos	8.43 %	
Patrimonio en relación a Cartera de Créditos	22.24 %	
Patrimonio en relación a las Captaciones	10.42 %	
RENTABILIDAD		
Rentabilidad sobre Patrimonio	1.35 %	
Rentabilidad sobre Activos	.11 %	
Eficiencia	43.55 %	
CALIDAD DE ACTIVOS		
Cartera Vigente en relación a Cartera Bruta	81.97 %	
Cobertura de Cartera Crediticia en Riesgo	75.19 %	

BANCO BILIARIO, S. A.
AL 30 DE JUNIO DE 2010
(Cifras en miles de Quetzales)

ACTIVO	1,027,739
DISPONIBILIDADES	182,629
Caja	29,430
Banco Central	119,739
Bancos del País	1,243
Bancos del Exterior	15,770
Cheques a Compensar	16,446
Giros sobre el Exterior	1
INVERSIONES	123,776
En Títulos-Valores para Negociación	-
En Títulos-Valores para la Venta	118,976
En Títulos-Valores para su Vencimiento	-
Operaciones de Reporto	5,000
Certificados de Participación	-
Intereses Pagados en Compra de Valores	-
SUMA	123,976
(-) Estimaciones por Valuación	200
CARTERA DE CRÉDITOS	614,218
Vigente	605,247
Vencidos	35,848
SUMA	641,095
(-) Estimaciones Por Valuación	26,877
PRODUCTOS FINANCIEROS POR COBRAR	9,776
CUENTAS POR COBRAR (Neto)	7,412
ACTIVOS REALIZABLES (Neto)	13,907
INVERSIONES PERMANENTES (Neto)	3,373
OTRAS INVERSIONES (Neto)	-
SUCURSALES, CASA MATRIZ Y DEPARTAMENTOS ADSCRITOS	-
INMUEBLES Y MUEBLES (Neto)	64,423
CARGOS DIFERIDOS (Neto)	8,226
PASIVO	913,941
OBLIGACIONES DEPOSITARIAS	875,851
Depósitos Monetarios	241,637
Depósitos de Ahorro	311,570
Depósitos a Plazo	318,598
Depósitos a la Orden	1,240
Depósitos con Restricciones	2,805
CRÉDITOS OBTENIDOS	-
Del Banco Central	-
De Instituciones Financieras Nacionales	-
De Instituciones Financieras Extranjeras	-
Organismos Internacionales	-
OBLIGACIONES FINANCIERAS	-
GASTOS FINANCIEROS POR PAGAR	6,490
CUENTAS POR PAGAR	8,779
PROVISIONES	1,325
SUCURSALES, CASA MATRIZ Y DEPARTAMENTOS ADSCRITOS	-
OTRAS OBLIGACIONES	-
CRÉDITOS DIFERIDOS	8
SUMA	892,453
OTRAS CUENTAS ACREEDORAS	21,488
CAPITAL CONTABLE	113,799
CAPITAL PAGADO	89,606
Capital Autorizado	150,000
(-) Capital No Pagado	60,394
Casa Matriz, Capital Asignado	-
APORTACIONES PERMANENTES	-
RESERVA DE CAPITAL	13,190
RESERVAS PARA ACTIVOS EXTRAORDINARIOS	-
REVALUACIÓN DE ACTIVOS	47,410
OBLIGACIONES SUBORDINADAS	-
GANANCIAS Y PÉRDIDAS POR FUSIÓN	-
VALUACIÓN DE ACTIVOS DE RECUPERACIÓN DUDOSA	40,022
PROVISION DE BENEFICIOS A EMPLEADOS	-
AJUSTES AL IMPUESTO SOBRE LA RENTA	-
GANANCIAS O PÉRDIDAS POR CAMBIOS EN EL VALOR DE MERCADO DE LAS INVERSIONES	-
RESULTADOS DE EJERCICIOS ANTERIORES	-
RESULTADOS DEL EJERCICIO	3,614
TOTAL IGUAL A LA SUMA DEL ACTIVO	1,027,739
ESTADO DE RESULTADOS	
PRODUCTOS FINANCIEROS	39,016
GASTOS FINANCIEROS	16,895
MARGEN POR INVERSIÓN	22,121
PRODUCTOS POR SERVICIOS	5,859
GASTOS POR SERVICIOS	256
MARGEN POR SERVICIOS	5,602
OTROS PRODUCTOS Y GASTOS DE OPERACIÓN	
Productos	1,171
Gastos	3,289
MARGEN OTROS PRODUCTOS Y GASTOS DE OPERACIÓN	-2,117
MARGEN OPERACIONAL BRUTO	25,606
GASTOS DE ADMINISTRACIÓN	22,666
MARGEN OPERACIONAL NETO	2,940
PRODUCTOS Y GASTOS EXTRAORDINARIOS	702
Productos Extraordinarios	910
Gastos Extraordinarios	208
PRODUCTOS Y GASTOS DE EJERCICIOS ANTERIORES	-28
Productos de Ejercicios Anteriores	96
Gastos de Ejercicios Anteriores	124
GANANCIA (PÉRDIDA) BRUTA	3,614
IMPUESTO SOBRE LA RENTA	-
GANANCIA (PÉRDIDA) NETA	3,614

TASAS DE INTERÉS PROMEDIO PONDERADAS	MONEDA NACIONAL	MONEDA EXTRANJERA
OPERACIONES ACTIVAS		
Préstamos	12.97 %	14.51 %
Documentos Descontados	.00 %	.00 %
OPERACIONES PASIVAS		
Depósitos Monetarios	.65 %	.58 %
Depósitos de Ahorro	3.77 %	3.13 %
Depósitos a Plazo	7.62 %	4.82 %
Bonos	.00 %	.00 %
Pagarés Financieros	.00 %	.00 %
Obligaciones Subordinadas	.00 %	.00 %
Obligaciones Financieras con Restricciones	.00 %	.00 %
Obligaciones Convertibles en Acciones	.00 %	.00 %
ENCAJE LEGAL	MONEDA NACIONAL	MONEDA EXTRANJERA /1
ENCAJE COMPUTABLE	112,331	3,703
ENCAJE REQUERIDO	111,647	1,439
POSICIÓN	684	2,264
CARTERA DE CRÉDITOS	MONEDA NACIONAL	MONEDA EXTRANJERA
TOTAL DE CARTERA DE CRÉDITOS (BRUTA)	100.00 %	100.00 %
Vigente	94.11 %	99.44 %
Vencidos en Proceso de Prórroga	.99 %	.06 %
Vencidos en Cobro Administrativo	.39 %	.48 %
Vencidos en Cobro Judicial	4.51 %	.02 %
Monto total de Cartera de Créditos (Bruta)	605,507	35,588
DEPÓSITOS	MONEDA NACIONAL	MONEDA EXTRANJERA
No. de Cuentas Depósitos Monetarios	45,082	313
Monto Depósitos Monetarios	202,128	39,509
No. de Cuentas Depósitos de Ahorro	158,128	681
Monto Depósitos de Ahorro	286,098	25,473
No. de Cuentas Depósitos a Plazo	1,776	49
Monto Depósitos a Plazo	302,137	16,461
No. de Cuentas a la Orden	389	0
Monto Depósitos a la Orden	1,240	0
No. de Cuentas Depósitos con Restricciones	1,448	0
Monto Depósitos con Restricciones	2,805	0
No. de Obligaciones Financieras	0	0
Monto Obligaciones Financieras	0	0
POSICIÓN PATRIMONIAL		
CAPITAL COMPUTABLE	112,485	
CAPITAL REQUERIDO	72,242	
POSICIÓN	40,243	
INDICADORES FINANCIEROS		
LIQUIDEZ		
Encaje Computable en relación a los Depósitos		
Moneda Nacional	14.14%	
Moneda Extranjera	36.51%	
Liquidez Inmediata	20.85 %	
SOLVENCIA		
Patrimonio en relación a Activos	11.07 %	
Patrimonio en relación a Cartera de Créditos	17.75 %	
Patrimonio en relación a las Captaciones	12.99 %	
RENTABILIDAD		
Rentabilidad sobre Patrimonio	6.35 %	
Rentabilidad sobre Activos	.70 %	
Eficiencia	11.48 %	
CALIDAD DE ACTIVOS		
Cartera Vigente en relación a Cartera Bruta	94.41 %	
Cobertura de Cartera Crediticia en Riesgo	74.98 %	

1/ Cifras en miles de Dólares.

BANCO G&T CONTINENTAL, S. A.
AL 30 DE JUNIO DE 2010
(Cifras en miles de Quetzales)

ACTIVO	30,394,695
DISPONIBILIDADES	4,952,288
Caja	555,323
Banco Central	2,675,850
Bancos del País	1,360
Bancos del Exterior	642,816
Cheques a Compensar	1,070,197
Giros sobre el Exterior	6,741
INVERSIONES	10,134,561
En Títulos-Valores para Negociación	-
En Títulos-Valores para la Venta	9,478,759
En Títulos-Valores para su Vencimiento	303,183
Operaciones de Reporto	273,272
Certificados de Participación	-
Intereses Pagados en Compra de Valores	79,348
SUMA	10,134,561
(-) Estimaciones por Valuación	-
CARTERA DE CRÉDITOS	13,317,795
Vigente	13,304,336
Vencidos	433,321
SUMA	13,737,657
(-) Estimaciones Por Valuación	419,861
PRODUCTOS FINANCIEROS POR COBRAR	278,789
CUENTAS POR COBRAR (Neto)	219,285
ACTIVOS REALIZABLES (Neto)	49,236
INVERSIONES PERMANENTES (Neto)	712,514
OTRAS INVERSIONES (Neto)	19,413
SUCURSALES, CASA MATRIZ Y DEPARTAMENTOS ADSCRITOS	-
INMUEBLES Y MUEBLES (Neto)	612,048
CARGOS DIFERIDOS (Neto)	98,766
PASIVO	27,471,651
OBLIGACIONES DEPOSITARIAS	22,614,460
Depósitos Monetarios	8,671,066
Depósitos de Ahorro	5,294,259
Depósitos a Plazo	8,585,629
Depósitos a la Orden	20,960
Depósitos con Restricciones	42,547
CRÉDITOS OBTENIDOS	3,799,750
Del Banco Central	-
De Instituciones Financieras Nacionales	6,000
De Instituciones Financieras Extranjeras	3,793,750
Organismos Internacionales	-
OBLIGACIONES FINANCIERAS	101,085
GASTOS FINANCIEROS POR PAGAR	88,215
CUENTAS POR PAGAR	714,500
PROVISIONES	24,075
SUCURSALES, CASA MATRIZ Y DEPARTAMENTOS ADSCRITOS	-
OTRAS OBLIGACIONES	-
CRÉDITOS DIFERIDOS	53,997
SUMA	27,396,082
OTRAS CUENTAS ACREEDORAS	75,568
CAPITAL CONTABLE	2,923,045
CAPITAL PAGADO	1,449,690
Capital Autorizado	3,000,000
(-) Capital No Pagado	1,550,310
Casa Matriz, Capital Asignado	-
APORTACIONES PERMANENTES	541,797
RESERVA DE CAPITAL	397,072
RESERVAS PARA ACTIVOS EXTRAORDINARIOS	-
REVALUACIÓN DE ACTIVOS	-
OBLIGACIONES SUBORDINADAS	343,395
GANANCIAS Y PÉRDIDAS POR FUSIÓN	-
VALUACIÓN DE ACTIVOS DE RECUPERACIÓN DUDOSA	38,838
PROVISION DE BENEFICIOS A EMPLEADOS	-
AJUSTES AL IMPUESTO SOBRE LA RENTA	-
GANANCIAS O PÉRDIDAS POR CAMBIOS EN EL VALOR DE MERCADO DE LAS INVERSIONES	11,386
RESULTADOS DE EJERCICIOS ANTERIORES	-
RESULTADOS DEL EJERCICIO	218,541
TOTAL IGUAL A LA SUMA DEL ACTIVO	30,394,695
ESTADO DE RESULTADOS	
PRODUCTOS FINANCIEROS	1,128,167
GASTOS FINANCIEROS	611,247
MARGEN POR INVERSIÓN	516,920
PRODUCTOS POR SERVICIOS	84,442
GASTOS POR SERVICIOS	952
MARGEN POR SERVICIOS	83,490
OTROS PRODUCTOS Y GASTOS DE OPERACIÓN	
Productos	79,770
Gastos	45,911
MARGEN OTROS PRODUCTOS Y GASTOS DE OPERACIÓN	33,858
MARGEN OPERACIONAL BRUTO	634,268
GASTOS DE ADMINISTRACIÓN	427,877
MARGEN OPERACIONAL NETO	206,391
PRODUCTOS Y GASTOS EXTRAORDINARIOS	4,547
Productos Extraordinarios	5,674
Gastos Extraordinarios	1,126
PRODUCTOS Y GASTOS DE EJERCICIOS ANTERIORES	7,603
Productos de Ejercicios Anteriores	9,687
Gastos de Ejercicios Anteriores	2,085
GANANCIA (PÉRDIDA) BRUTA	218,541
IMPUESTO SOBRE LA RENTA	-
GANANCIA (PÉRDIDA) NETA	218,541

TASAS DE INTERÉS PROMEDIO PONDERADAS	MONEDA NACIONAL	MONEDA EXTRANJERA
OPERACIONES ACTIVAS		
Préstamos	11.23 %	8.05 %
Documentos Descontados	12.15 %	8.84 %
OPERACIONES PASIVAS		
Depósitos Monetarios	1.30 %	1.54 %
Depósitos de Ahorro	1.73 %	2.63 %
Depósitos a Plazo	7.41 %	4.36 %
Bonos	6.21 %	.00 %
Pagarés Financieros	.00 %	.00 %
Obligaciones Subordinadas	.00 %	.00 %
Obligaciones Financieras con Restricciones	.00 %	.00 %
Obligaciones Convertibles en Acciones	.00 %	.00 %

ENCAJE LEGAL	MONEDA NACIONAL	MONEDA EXTRANJERA /1
ENCAJE COMPUTABLE	2,745,997	75,420
ENCAJE REQUERIDO	2,712,683	72,096
POSICIÓN	33,314	3,324
CARTERA DE CRÉDITOS	MONEDA NACIONAL	MONEDA EXTRANJERA
TOTAL DE CARTERA DE CRÉDITOS (BRUTA)	100.00 %	100.00 %
Vigente	95.55 %	98.74 %
Vencidos en Proceso de Prórroga	.05 %	.00 %
Vencidos en Cobro Administrativo	2.31 %	.80 %
Vencidos en Cobro Judicial	2.09 %	.46 %
Monto total de Cartera de Créditos (Bruta)	8,169,656	5,568,001

DEPÓSITOS	MONEDA NACIONAL	MONEDA EXTRANJERA
No. de Cuentas Depósitos Monetarios	648,600	12,368
Monto Depósitos Monetarios	7,228,739	1,442,327
No. de Cuentas Depósitos de Ahorro	1,124,681	21,642
Monto Depósitos de Ahorro	4,337,008	957,250
No. de Cuentas Depósitos a Plazo	10,911	1,380
Monto Depósitos a Plazo	7,196,052	1,389,577
No. de Cuentas a la Orden	4,060	1,683
Monto Depósitos a la Orden	17,826	3,134
No. de Cuentas Depósitos con Restricciones	26,813	16
Monto Depósitos con Restricciones	41,236	1,311
No. de Obligaciones Financieras	893	0
Monto Obligaciones Financieras	101,085	0

POSICIÓN PATRIMONIAL	
CAPITAL COMPUTABLE	2,330,426
CAPITAL REQUERIDO	1,705,255
POSICIÓN	625,171

INDICADORES FINANCIEROS	
LIQUIDEZ	
Encaje Computable en relación a los Depósitos	
Moneda Nacional	14.59%
Moneda Extranjera	15.97%
Liquidez Inmediata	21.80 %
SOLVENCIA	
Patrimonio en relación a Activos	9.62 %
Patrimonio en relación a Cartera de Créditos	21.28 %
Patrimonio en relación a las Captaciones	12.87 %
RENTABILIDAD	
Rentabilidad sobre Patrimonio	14.95 %
Rentabilidad sobre Activos	1.44 %
Eficiencia	32.54 %
CALIDAD DE ACTIVOS	
Cartera Vigente en relación a Cartera Bruta	96.85 %
Cobertura de Cartera Crediticia en Riesgo	96.89 %

COMPANHIA S.A. - BANCO DE OS TRABALHADORES
AL 30 DE JUNIO DE 2010
(Cifras en miles de Quetzales)

ACTIVO	6,125,546
DISPONIBILIDADES	813,520
Caja	56,496
Banco Central	663,536
Bancos del País	16,496
Bancos del Exterior	25,707
Cheques a Compensar	49,899
Giros sobre el Exterior	1,386
INVERSIONES	765,271
En Títulos-Valores para Negociación	-
En Títulos-Valores para la Venta	474,726
En Títulos-Valores para su Vencimiento	292,200
Operaciones de Reporto	-
Certificados de Participación	-
Intereses Pagados en Compra de Valores	-
SUMA	766,926
(-) Estimaciones por Valuación	1,655
CARTERA DE CRÉDITOS	3,838,926
Vigente	3,724,033
Vencidos	297,048
SUMA	4,021,081
(-) Estimaciones Por Valuación	182,155
PRODUCTOS FINANCIEROS POR COBRAR	84,486
CUENTAS POR COBRAR (Neto)	258,444
ACTIVOS REALIZABLES (Neto)	5,617
INVERSIONES PERMANENTES (Neto)	72,408
OTRAS INVERSIONES (Neto)	116
SUCURSALES, CASA MATRIZ Y DEPARTAMENTOS ADSCRITOS	-
INMUEBLES Y MUEBLES (Neto)	96,434
CARGOS DIFERIDOS (Neto)	190,322
PASIVO	5,492,417
OBLIGACIONES DEPOSITARIAS	5,057,829
Depósitos Monetarios	456,111
Depósitos de Ahorro	800,387
Depósitos a Plazo	3,793,548
Depósitos a la Orden	12
Depósitos con Restricciones	7,771
CRÉDITOS OBTENIDOS	34,366
Del Banco Central	-
De Instituciones Financieras Nacionales	-
De Instituciones Financieras Extranjeras	10,152
Organismos Internacionales	24,214
OBLIGACIONES FINANCIERAS	32,885
GASTOS FINANCIEROS POR PAGAR	7,764
CUENTAS POR PAGAR	130,276
PROVISIONES	30,089
SUCURSALES, CASA MATRIZ Y DEPARTAMENTOS ADSCRITOS	-
OTRAS OBLIGACIONES	120,000
CRÉDITOS DIFERIDOS	31
SUMA	5,413,240
OTRAS CUENTAS ACREEDORAS	79,177
CAPITAL CONTABLE	633,129
CAPITAL PAGADO	40,905
Capital Autorizado	200,000
(-) Capital No Pagado	159,095
Casa Matriz, Capital Asignado	-
APORTACIONES PERMANENTES	8
RESERVA DE CAPITAL	543,050
RESERVAS PARA ACTIVOS EXTRAORDINARIOS	-
REVALUACIÓN DE ACTIVOS	-
OBLIGACIONES SUBORDINADAS	-
GANANCIAS Y PÉRDIDAS POR FUSIÓN	-
VALUACIÓN DE ACTIVOS DE RECUPERACIÓN DUDOSA	-
PROVISION DE BENEFICIOS A EMPLEADOS	-
AJUSTES AL IMPUESTO SOBRE LA RENTA	-
GANANCIAS O PÉRDIDAS POR CAMBIOS EN EL VALOR DE MERCADO DE LAS INVERSIONES	-
RESULTADOS DE EJERCICIOS ANTERIORES	-
RESULTADOS DEL EJERCICIO	49,166
TOTAL IGUAL A LA SUMA DEL ACTIVO	6,125,546
ESTADO DE RESULTADOS	
PRODUCTOS FINANCIEROS	497,821
GASTOS FINANCIEROS	196,561
MARGEN POR INVERSIÓN	301,260
PRODUCTOS POR SERVICIOS	10,046
GASTOS POR SERVICIOS	12,039
MARGEN POR SERVICIOS	-1,992
OTROS PRODUCTOS Y GASTOS DE OPERACIÓN	
Productos	6,711
Gastos	45,226
MARGEN OTROS PRODUCTOS Y GASTOS DE OPERACIÓN	-38,515
MARGEN OPERACIONAL BRUTO	260,752
GASTOS DE ADMINISTRACIÓN	183,879
MARGEN OPERACIONAL NETO	76,873
PRODUCTOS Y GASTOS EXTRAORDINARIOS	775
Productos Extraordinarios	894
Gastos Extraordinarios	120
PRODUCTOS Y GASTOS DE EJERCICIOS ANTERIORES	-2,762
Productos de Ejercicios Anteriores	1,728
Gastos de Ejercicios Anteriores	4,489
GANANCIA (PÉRDIDA) BRUTA	74,886
IMPUESTO SOBRE LA RENTA	25,720
GANANCIA (PÉRDIDA) NETA	49,166

TASAS DE INTERÉS PROMEDIO PONDERADAS	MONEDA NACIONAL	MONEDA EXTRANJERA
OPERACIONES ACTIVAS		
Préstamos	25.77 %	9.07 %
Documentos Descontados	12.72 %	8.00 %
OPERACIONES PASIVAS		
Depósitos Monetarios	2.39 %	2.60 %
Depósitos de Ahorro	5.17 %	2.44 %
Depósitos a Plazo	8.91 %	5.78 %
Bonos	7.50 %	.00 %
Pagarés Financieros	.00 %	.00 %
Obligaciones Subordinadas	7.28 %	.00 %
Obligaciones Financieras con Restricciones	.00 %	.00 %
Obligaciones Convertibles en Acciones	.00 %	.00 %
ENCAJE LEGAL	MONEDA NACIONAL	MONEDA EXTRANJERA /1
ENCAJE COMPUTABLE	680,803	15,051
ENCAJE REQUERIDO	677,509	6,583
POSICIÓN	3,293	8,467
CARTERA DE CRÉDITOS	MONEDA NACIONAL	MONEDA EXTRANJERA
TOTAL DE CARTERA DE CRÉDITOS (BRUTA)	100.00 %	100.00 %
Vigente	93.76 %	75.16 %
Vencidos en Proceso de Prórroga	.00 %	.00 %
Vencidos en Cobro Administrativo	4.40 %	7.61 %
Vencidos en Cobro Judicial	1.84 %	17.23 %
Monto total de Cartera de Créditos (Bruta)	3,772,761	248,320
DEPÓSITOS	MONEDA NACIONAL	MONEDA EXTRANJERA
No. de Cuentas Depósitos Monetarios	22,364	930
Monto Depósitos Monetarios	403,307	52,804
No. de Cuentas Depósitos de Ahorro	218,239	1,561
Monto Depósitos de Ahorro	762,500	37,887
No. de Cuentas Depósitos a Plazo	10,071	379
Monto Depósitos a Plazo	3,519,389	274,159
No. de Cuentas a la Orden	18	0
Monto Depósitos a la Orden	12	0
No. de Cuentas Depósitos con Restricciones	5,672	18
Monto Depósitos con Restricciones	7,650	121
No. de Obligaciones Financieras	35	0
Monto Obligaciones Financieras	32,885	0
POSICIÓN PATRIMONIAL		
CAPITAL COMPUTABLE	712,431	
CAPITAL REQUERIDO	511,590	
POSICIÓN	200,841	
INDICADORES FINANCIEROS		
LIQUIDEZ		
Encaje Computable en relación a los Depósitos		
Moneda Nacional	14.51%	
Moneda Extranjera	33.12%	
Liquidez Inmediata	15.98 %	
SOLVENCIA		
Patrimonio en relación a Activos	10.34 %	
Patrimonio en relación a Cartera de Créditos	15.75 %	
Patrimonio en relación a las Captaciones	12.44 %	
RENTABILIDAD		
Rentabilidad sobre Patrimonio	15.53 %	
Rentabilidad sobre Activos	1.61 %	
Eficiencia	29.48 %	
CALIDAD DE ACTIVOS		
Cartera Vigente en relación a Cartera Bruta	92.61 %	
Cobertura de Cartera Crediticia en Riesgo	61.32 %	

1/ Cifras en miles de Dólares.

BANCO INDUSTRIAL, S. A.
AL 30 DE JUNIO DE 2010
(Cifras en miles de Quetzales)

ACTIVO	38,686,182
DISPONIBILIDADES	6,693,969
Caja	631,019
Banco Central	3,930,098
Bancos del País	-
Bancos del Exterior	1,118,026
Cheques a Compensar	1,014,826
Giros sobre el Exterior	-
INVERSIONES	10,502,324
En Títulos-Valores para Negociación	-
En Títulos-Valores para la Venta	-
En Títulos-Valores para su Vencimiento	10,274,832
Operaciones de Reporto	6,000
Certificados de Participación	221,173
Intereses Pagados en Compra de Valores	320
SUMA	10,502,324
(-) Estimaciones por Valuación	-
CARTERA DE CRÉDITOS	18,638,689
Vigente	18,687,543
Vencidos	172,615
SUMA	18,860,158
(-) Estimaciones Por Valuación	221,489
PRODUCTOS FINANCIEROS POR COBRAR	255,451
CUENTAS POR COBRAR (Neto)	227,673
ACTIVOS REALIZABLES (Neto)	2,983
INVERSIONES PERMANENTES (Neto)	264,711
OTRAS INVERSIONES (Neto)	231,380
SUCURSALES, CASA MATRIZ Y DEPARTAMENTOS ADSCRITOS	-
INMUEBLES Y MUEBLES (Neto)	1,253,373
CARGOS DIFERIDOS (Neto)	615,629
PASIVO	35,174,604
OBLIGACIONES DEPOSITARIAS	30,393,742
Depósitos Monetarios	14,076,207
Depósitos de Ahorro	5,688,143
Depósitos a Plazo	10,517,665
Depósitos a la Orden	25,220
Depósitos con Restricciones	86,507
CRÉDITOS OBTENIDOS	3,545,736
Del Banco Central	-
De Instituciones Financieras Nacionales	-
De Instituciones Financieras Extranjeras	3,525,320
Organismos Internacionales	20,417
OBLIGACIONES FINANCIERAS	372,131
GASTOS FINANCIEROS POR PAGAR	129,997
CUENTAS POR PAGAR	383,884
PROVISIONES	18,877
SUCURSALES, CASA MATRIZ Y DEPARTAMENTOS ADSCRITOS	-
OTRAS OBLIGACIONES	281,100
CRÉDITOS DIFERIDOS	14,600
SUMA	35,140,068
OTRAS CUENTAS ACREEDORAS	34,537
CAPITAL CONTABLE	3,511,578
CAPITAL PAGADO	1,376,978
Capital Autorizado	4,000,000
(-) Capital No Pagado	2,623,022
Casa Matriz, Capital Asignado	-
APORTACIONES PERMANENTES	375,229
RESERVA DE CAPITAL	663,258
RESERVAS PARA ACTIVOS EXTRAORDINARIOS	-
REVALUACIÓN DE ACTIVOS	58,459
OBLIGACIONES SUBORDINADAS	562,200
GANANCIAS Y PÉRDIDAS POR FUSIÓN	-
VALUACIÓN DE ACTIVOS DE RECUPERACIÓN DUDOSA	-
PROVISION DE BENEFICIOS A EMPLEADOS	-
AJUSTES AL IMPUESTO SOBRE LA RENTA	-
GANANCIAS O PÉRDIDAS POR CAMBIOS EN EL VALOR DE MERCADO DE LAS INVERSIONES	-
RESULTADOS DE EJERCICIOS ANTERIORES	102,233
RESULTADOS DEL EJERCICIO	373,221
TOTAL IGUAL A LA SUMA DEL ACTIVO	38,686,182
ESTADO DE RESULTADOS	
PRODUCTOS FINANCIEROS	1,353,175
GASTOS FINANCIEROS	681,932
MARGEN POR INVERSIÓN	671,243
PRODUCTOS POR SERVICIOS	116,432
GASTOS POR SERVICIOS	-
MARGEN POR SERVICIOS	116,432
OTROS PRODUCTOS Y GASTOS DE OPERACIÓN	
Productos	138,431
Gastos	46,907
MARGEN OTROS PRODUCTOS Y GASTOS DE OPERACIÓN	91,524
MARGEN OPERACIONAL BRUTO	879,198
GASTOS DE ADMINISTRACIÓN	539,624
MARGEN OPERACIONAL NETO	339,574
PRODUCTOS Y GASTOS EXTRAORDINARIOS	28,684
Productos Extraordinarios	29,213
Gastos Extraordinarios	529
PRODUCTOS Y GASTOS DE EJERCICIOS ANTERIORES	4,963
Productos de Ejercicios Anteriores	5,485
Gastos de Ejercicios Anteriores	522
GANANCIA (PÉRDIDA) BRUTA	373,221
IMPUESTO SOBRE LA RENTA	-
GANANCIA (PÉRDIDA) NETA	373,221

TASAS DE INTERÉS PROMEDIO PONDERADAS	MONEDA NACIONAL	MONEDA EXTRANJERA
OPERACIONES ACTIVAS		
Préstamos	9.52 %	7.39 %
Documentos Descontados	7.78 %	8.00 %
OPERACIONES PASIVAS		
Depósitos Monetarios	.81 %	.80 %
Depósitos de Ahorro	1.18 %	.42 %
Depósitos a Plazo	7.26 %	3.87 %
Bonos	8.49 %	5.00 %
Pagarés Financieros	.00 %	.00 %
Obligaciones Subordinadas	.00 %	.00 %
Obligaciones Financieras con Restricciones	.00 %	.00 %
Obligaciones Convertibles en Acciones	.00 %	.00 %
ENCAJE LEGAL	MONEDA NACIONAL	MONEDA EXTRANJERA /1
ENCAJE COMPUTABLE	3,470,455	109,988
ENCAJE REQUERIDO	3,452,220	109,107
POSICIÓN	18,235	881
CARTERA DE CRÉDITOS	MONEDA NACIONAL	MONEDA EXTRANJERA
TOTAL DE CARTERA DE CRÉDITOS (BRUTA)	100.00 %	100.00 %
Vigente	99.02 %	99.18 %
Vencidos en Proceso de Prórroga	.13 %	.03 %
Vencidos en Cobro Administrativo	.61 %	.59 %
Vencidos en Cobro Judicial	.25 %	.20 %
Monto total de Cartera de Créditos (Bruta)	10,993,895	7,866,263
DEPÓSITOS	MONEDA NACIONAL	MONEDA EXTRANJERA
No. de Cuentas Depósitos Monetarios	980,644	35,018
Monto Depósitos Monetarios	10,167,403	3,908,805
No. de Cuentas Depósitos de Ahorro	772,920	33,760
Monto Depósitos de Ahorro	4,797,140	891,003
No. de Cuentas Depósitos a Plazo	17,690	1,760
Monto Depósitos a Plazo	9,042,333	1,475,332
No. de Cuentas a la Orden	147,482	3,470
Monto Depósitos a la Orden	22,835	2,385
No. de Cuentas Depósitos con Restricciones	22,604	1,085
Monto Depósitos con Restricciones	81,552	4,955
No. de Obligaciones Financieras	123	1
Monto Obligaciones Financieras	367,312	4,819
POSICIÓN PATRIMONIAL		
CAPITAL COMPUTABLE	3,725,968	
CAPITAL REQUERIDO	2,836,793	
POSICIÓN	889,175	
INDICADORES FINANCIEROS		
LIQUIDEZ		
Encaje Computable en relación a los Depósitos		
Moneda Nacional	14.39%	
Moneda Extranjera	14.06%	
Liquidez Inmediata	21.76 %	
SOLVENCIA		
Patrimonio en relación a Activos	9.08 %	
Patrimonio en relación a Cartera de Créditos	18.62 %	
Patrimonio en relación a las Captaciones	11.41 %	
RENTABILIDAD		
Rentabilidad sobre Patrimonio	21.26 %	
Rentabilidad sobre Activos	1.93 %	
Eficiencia	38.62 %	
CALIDAD DE ACTIVOS		
Cartera Vigente en relación a Cartera Bruta	99.08 %	
Cobertura de Cartera Crediticia en Riesgo	128.30 %	

BANCO DE DESARROLLO RURAL, S. A.
AL 30 DE JUNIO DE 2010
(Cifras en miles de Quetzales)

ACTIVO	26,324,829
DISPONIBILIDADES	3,755,625
Caja	1,019,595
Banco Central	2,357,215
Bancos del País	103,901
Bancos del Exterior	74,133
Cheques a Compensar	196,027
Giros sobre el Exterior	4,754
INVERSIONES	4,673,953
En Títulos-Valores para Negociación	-
En Títulos-Valores para la Venta	4,524,451
En Títulos-Valores para su Vencimiento	132,143
Operaciones de Reporto	21,000
Certificados de Participación	-
Intereses Pagados en Compra de Valores	3,245
SUMA	4,680,839
(-) Estimaciones por Valuación	6,885
CARTERA DE CRÉDITOS	16,443,814
Vigente	16,676,965
Vencidos	161,748
SUMA	16,838,713
(-) Estimaciones Por Valuación	394,899
PRODUCTOS FINANCIEROS POR COBRAR	235,982
CUENTAS POR COBRAR (Neto)	148,373
ACTIVOS REALIZABLES (Neto)	118,333
INVERSIONES PERMANENTES (Neto)	98,713
OTRAS INVERSIONES (Neto)	49,412
SUCURSALES, CASA MATRIZ Y DEPARTAMENTOS	-
ADSCRITOS	-
INMUEBLES Y MUEBLES (Neto)	539,063
CARGOS DIFERIDOS (Neto)	261,560
PASIVO	23,151,988
OBLIGACIONES DEPOSITARIAS	21,184,924
Depósitos Monetarios	8,710,195
Depósitos de Ahorro	5,971,345
Depósitos a Plazo	6,397,069
Depósitos a la Orden	54,131
Depósitos con Restricciones	52,184
CRÉDITOS OBTENIDOS	717,518
Del Banco Central	-
De Instituciones Financieras Nacionales	38,500
De Instituciones Financieras Extranjeras	679,018
Organismos Internacionales	-
OBLIGACIONES FINANCIERAS	296,623
GASTOS FINANCIEROS POR PAGAR	74,516
CUENTAS POR PAGAR	624,596
PROVISIONES	67,913
SUCURSALES, CASA MATRIZ Y DEPARTAMENTOS	-
ADSCRITOS	-
OTRAS OBLIGACIONES	-
CRÉDITOS DIFERIDOS	16,691
SUMA	22,982,781
OTRAS CUENTAS ACREEDORAS	169,207
CAPITAL CONTABLE	3,172,841
CAPITAL PAGADO	1,068,984
Capital Autorizado	1,500,000
(-) Capital No Pagado	431,016
Casa Matriz, Capital Asignado	-
APORTACIONES PERMANENTES	38,514
RESERVA DE CAPITAL	1,278,800
RESERVAS PARA ACTIVOS EXTRAORDINARIOS	-
REVALUACIÓN DE ACTIVOS	28,874
OBLIGACIONES SUBORDINADAS	398,607
GANANCIAS Y PÉRDIDAS POR FUSIÓN	-
VALUACIÓN DE ACTIVOS DE RECUPERACIÓN DUDOSA	-
PROVISION DE BENEFICIOS A EMPLEADOS	-
AJUSTES AL IMPUESTO SOBRE LA RENTA	-
GANANCIAS O PÉRDIDAS POR CAMBIOS EN EL VALOR DE	18,024
MERCADO DE LAS INVERSIONES	-
RESULTADOS DE EJERCICIOS ANTERIORES	78
RESULTADOS DEL EJERCICIO	340,960
TOTAL IGUAL A LA SUMA DEL ACTIVO	26,324,829
ESTADO DE RESULTADOS	
PRODUCTOS FINANCIEROS	1,337,246
GASTOS FINANCIEROS	436,036
MARGEN POR INVERSIÓN	901,210
PRODUCTOS POR SERVICIOS	112,990
GASTOS POR SERVICIOS	52,214
MARGEN POR SERVICIOS	60,776
OTROS PRODUCTOS Y GASTOS DE OPERACIÓN	
Productos	61,872
Gastos	19,820
MARGEN OTROS PRODUCTOS Y GASTOS DE OPERACIÓN	42,053
MARGEN OPERACIONAL BRUTO	1,004,039
GASTOS DE ADMINISTRACIÓN	597,488
MARGEN OPERACIONAL NETO	406,551
PRODUCTOS Y GASTOS EXTRAORDINARIOS	3,746
Productos Extraordinarios	5,105
Gastos Extraordinarios	1,359
PRODUCTOS Y GASTOS DE EJERCICIOS ANTERIORES	2,921
Productos de Ejercicios Anteriores	3,095
Gastos de Ejercicios Anteriores	174
GANANCIA (PÉRDIDA) BRUTA	413,219
IMPUESTO SOBRE LA RENTA	72,258
GANANCIA (PÉRDIDA) NETA	340,960

TASAS DE INTERÉS PROMEDIO PONDERADAS	MONEDA NACIONAL	MONEDA EXTRANJERA
OPERACIONES ACTIVAS		
Préstamos	14.41 %	7.15 %
Documentos Descontados	.00 %	.00 %
OPERACIONES PASIVAS		
Depósitos Monetarios	.85 %	1.70 %
Depósitos de Ahorro	1.80 %	1.00 %
Depósitos a Plazo	6.29 %	4.66 %
Bonos	8.66 %	.00 %
Pagarés Financieros	.00 %	.00 %
Obligaciones Subordinadas	.00 %	.00 %
Obligaciones Financieras con Restricciones	.00 %	.00 %
Obligaciones Convertibles en Acciones	.00 %	.00 %
ENCAJE LEGAL	MONEDA NACIONAL	MONEDA EXTRANJERA /1
ENCAJE COMPUTABLE	2,998,818	19,191
ENCAJE REQUERIDO	2,976,472	17,182
POSICIÓN	22,346	2,009
CARTERA DE CRÉDITOS	MONEDA NACIONAL	MONEDA EXTRANJERA
TOTAL DE CARTERA DE CRÉDITOS (BRUTA)	100.00 %	100.00 %
Vigente	98.96 %	99.70 %
Vencidos en Proceso de Prórroga	.00 %	.00 %
Vencidos en Cobro Administrativo	.82 %	.17 %
Vencidos en Cobro Judicial	.21 %	.12 %
Monto total de Cartera de Créditos (Bruta)	15,109,874	1,728,840
DEPÓSITOS	MONEDA NACIONAL	MONEDA EXTRANJERA
No. de Cuentas Depósitos Monetarios	962,046	4,893
Monto Depósitos Monetarios	8,218,073	492,123
No. de Cuentas Depósitos de Ahorro	2,244,885	12,068
Monto Depósitos de Ahorro	5,843,735	127,610
No. de Cuentas Depósitos a Plazo	31,044	424
Monto Depósitos a Plazo	6,115,145	281,924
No. de Cuentas a la Orden	161	1
Monto Depósitos a la Orden	53,414	717
No. de Cuentas Depósitos con Restricciones	5,781	32
Monto Depósitos con Restricciones	51,614	569
No. de Obligaciones Financieras	41	0
Monto Obligaciones Financieras	296,623	0
POSICIÓN PATRIMONIAL		
CAPITAL COMPUTABLE	3,311,670	
CAPITAL REQUERIDO	1,898,146	
POSICIÓN	1,413,524	
INDICADORES FINANCIEROS		
LIQUIDEZ		
Encaje Computable en relación a los Depósitos		
Moneda Nacional	14.79%	
Moneda Extranjera	17.07%	
Liquidez Inmediata	17.48 %	
SOLVENCIA		
Patrimonio en relación a Activos	12.05 %	
Patrimonio en relación a Cartera de Créditos	18.84 %	
Patrimonio en relación a las Captaciones	14.77 %	
RENTABILIDAD		
Rentabilidad sobre Patrimonio	21.49 %	
Rentabilidad sobre Activos	2.59 %	
Eficiencia	40.49 %	
CALIDAD DE ACTIVOS		
Cartera Vigente en relación a Cartera Bruta	99.04 %	
Cobertura de Cartera Crediticia en Riesgo	244.14 %	

1/ Cifras en miles de Dólares.

BANCO INTERNACIONAL, S. A.
AL 30 DE JUNIO DE 2010
(Cifras en miles de Quetzales)

ACTIVO	3,709,426
DISPONIBILIDADES	729,487
Caja	84,070
Banco Central	375,498
Bancos del País	36,000
Bancos del Exterior	156,927
Cheques a Compensar	67,640
Giros sobre el Exterior	9,351
INVERSIONES	608,000
En Títulos-Valores para Negociación	-
En Títulos-Valores para la Venta	554,731
En Títulos-Valores para su Vencimiento	27,269
Operaciones de Reporto	26,000
Certificados de Participación	-
Intereses Pagados en Compra de Valores	-
SUMA	608,000
(-) Estimaciones por Valuación	-
CARTERA DE CRÉDITOS	2,132,111
Vigente	2,141,298
Vencidos	50,977
SUMA	2,192,276
(-) Estimaciones Por Valuación	60,165
PRODUCTOS FINANCIEROS POR COBRAR	9,433
CUENTAS POR COBRAR (Neto)	11,870
ACTIVOS REALIZABLES (Neto)	25,693
INVERSIONES PERMANENTES (Neto)	16,407
OTRAS INVERSIONES (Neto)	430
SUCURSALES, CASA MATRIZ Y DEPARTAMENTOS	-
ADSCRITOS	-
INMUEBLES Y MUEBLES (Neto)	128,344
CARGOS DIFERIDOS (Neto)	47,650
PASIVO	3,402,849
OBLIGACIONES DEPOSITARIAS	3,127,741
Depósitos Monetarios	1,089,110
Depósitos de Ahorro	632,984
Depósitos a Plazo	1,394,707
Depósitos a la Orden	6,902
Depósitos con Restricciones	4,039
CRÉDITOS OBTENIDOS	104,464
Del Banco Central	-
De Instituciones Financieras Nacionales	-
De Instituciones Financieras Extranjeras	104,464
Organismos Internacionales	-
OBLIGACIONES FINANCIERAS	21,082
GASTOS FINANCIEROS POR PAGAR	10,928
CUENTAS POR PAGAR	68,354
PROVISIONES	4,703
SUCURSALES, CASA MATRIZ Y DEPARTAMENTOS	-
ADSCRITOS	-
OTRAS OBLIGACIONES	48,189
CRÉDITOS DIFERIDOS	10,644
SUMA	3,396,104
OTRAS CUENTAS ACREEDORAS	6,745
CAPITAL CONTABLE	306,577
CAPITAL PAGADO	217,737
Capital Autorizado	300,000
(-) Capital No Pagado	82,263
Casa Matriz, Capital Asignado	-
APORTACIONES PERMANENTES	-
RESERVA DE CAPITAL	73,538
RESERVAS PARA ACTIVOS EXTRAORDINARIOS	-
REVALUACIÓN DE ACTIVOS	16,138
OBLIGACIONES SUBORDINADAS	-
GANANCIAS Y PÉRDIDAS POR FUSIÓN	-
VALUACIÓN DE ACTIVOS DE RECUPERACIÓN DUDOSA	23,047
PROVISION DE BENEFICIOS A EMPLEADOS	-
AJUSTES AL IMPUESTO SOBRE LA RENTA	-
GANANCIAS O PÉRDIDAS POR CAMBIOS EN EL VALOR DE	-
MERCADO DE LAS INVERSIONES	-
RESULTADOS DE EJERCICIOS ANTERIORES	-
RESULTADOS DEL EJERCICIO	22,211
TOTAL IGUAL A LA SUMA DEL ACTIVO	3,709,426
ESTADO DE RESULTADOS	
PRODUCTOS FINANCIEROS	154,349
GASTOS FINANCIEROS	64,680
MARGEN POR INVERSIÓN	89,669
PRODUCTOS POR SERVICIOS	18,375
GASTOS POR SERVICIOS	734
MARGEN POR SERVICIOS	17,641
OTROS PRODUCTOS Y GASTOS DE OPERACIÓN	
Productos	8,931
Gastos	9,796
MARGEN OTROS PRODUCTOS Y GASTOS DE	-865
OPERACIÓN	
MARGEN OPERACIONAL BRUTO	106,445
GASTOS DE ADMINISTRACIÓN	85,225
MARGEN OPERACIONAL NETO	21,220
PRODUCTOS Y GASTOS EXTRAORDINARIOS	815
Productos Extraordinarios	991
Gastos Extraordinarios	176
PRODUCTOS Y GASTOS DE EJERCICIOS ANTERIORES	176
Productos de Ejercicios Anteriores	228
Gastos de Ejercicios Anteriores	51
GANANCIA (PÉRDIDA) BRUTA	22,211
IMPUESTO SOBRE LA RENTA	-
GANANCIA (PÉRDIDA) NETA	22,211

TASAS DE INTERÉS PROMEDIO PONDERADAS	MONEDA NACIONAL	MONEDA EXTRANJERA
OPERACIONES ACTIVAS		
Préstamos	11.36 %	8.49 %
Documentos Descontados	.00 %	.00 %
OPERACIONES PASIVAS		
Depósitos Monetarios	.88 %	1.39 %
Depósitos de Ahorro	2.09 %	1.75 %
Depósitos a Plazo	7.29 %	4.38 %
Bonos	6.59 %	.00 %
Pagarés Financieros	.00 %	.00 %
Obligaciones Subordinadas	.00 %	3.86 %
Obligaciones Financieras con Restricciones	.00 %	.00 %
Obligaciones Convertibles en Acciones	.00 %	.00 %
ENCAJE LEGAL	MONEDA NACIONAL	MONEDA EXTRANJERA /1
ENCAJE COMPUTABLE	318,967	22,717
ENCAJE REQUERIDO	314,398	18,857
POSICIÓN	4,568	3,860
CARTERA DE CRÉDITOS	MONEDA NACIONAL	MONEDA EXTRANJERA
TOTAL DE CARTERA DE CRÉDITOS (BRUTA)	100.00 %	100.00 %
Vigente	97.16 %	98.61 %
Vencidos en Proceso de Prórroga	.00 %	.00 %
Vencidos en Cobro Administrativo	.94 %	.36 %
Vencidos en Cobro Judicial	1.90 %	1.02 %
Monto total de Cartera de Créditos (Bruta)	1,412,844	779,432
DEPÓSITOS	MONEDA NACIONAL	MONEDA EXTRANJERA
No. de Cuentas Depósitos Monetarios	22,383	2,377
Monto Depósitos Monetarios	777,032	312,078
No. de Cuentas Depósitos de Ahorro	79,108	3,264
Monto Depósitos de Ahorro	435,431	197,553
No. de Cuentas Depósitos a Plazo	2,417	354
Monto Depósitos a Plazo	913,071	481,635
No. de Cuentas a la Orden	1,321	267
Monto Depósitos a la Orden	3,666	3,236
No. de Cuentas Depósitos con Restricciones	5,595	85
Monto Depósitos con Restricciones	3,844	194
No. de Obligaciones Financieras	190	0
Monto Obligaciones Financieras	21,082	0
POSICIÓN PATRIMONIAL		
CAPITAL COMPUTABLE	359,591	
CAPITAL REQUERIDO	257,944	
POSICIÓN	101,647	
INDICADORES FINANCIEROS		
LIQUIDEZ		
Encaje Computable en relación a los Depósitos		
Moneda Nacional	14.95%	
Moneda Extranjera	18.34%	
Liquidez Inmediata	23.17 %	
SOLVENCIA		
Patrimonio en relación a Activos	8.26 %	
Patrimonio en relación a Cartera de Créditos	13.98 %	
Patrimonio en relación a las Captaciones	9.74 %	
RENTABILIDAD		
Rentabilidad sobre Patrimonio	14.49 %	
Rentabilidad sobre Activos	1.20 %	
Eficiencia	19.94 %	
CALIDAD DE ACTIVOS		
Cartera Vigente en relación a Cartera Bruta	97.67 %	
Cobertura de Cartera Crediticia en Riesgo	118.02 %	

1/ Cifras en miles de Dólares.

BANCO REFORMADOR, S. A.
AL 30 DE JUNIO DE 2010
(Cifras en miles de Quetzales)

ACTIVO	7,923,048
DISPONIBILIDADES	1,332,101
Caja	123,437
Banco Central	766,652
Bancos del País	104,448
Bancos del Exterior	170,419
Cheques a Compensar	167,145
Giros sobre el Exterior	-
INVERSIONES	1,805,289
En Títulos-Valores para Negociación	-
En Títulos-Valores para la Venta	-
En Títulos-Valores para su Vencimiento	1,781,234
Operaciones de Reporto	20,779
Certificados de Participación	-
Intereses Pagados en Compra de Valores	3,276
SUMA	1,805,289
(-) Estimaciones por Valuación	-
CARTERA DE CRÉDITOS	4,371,429
Vigente	4,356,144
Vencidos	169,169
SUMA	4,525,314
(-) Estimaciones Por Valuación	153,884
PRODUCTOS FINANCIEROS POR COBRAR	55,472
CUENTAS POR COBRAR (Neto)	42,131
ACTIVOS REALIZABLES (Neto)	7,121
INVERSIONES PERMANENTES (Neto)	53,655
OTRAS INVERSIONES (Neto)	8,704
SUCURSALES, CASA MATRIZ Y DEPARTAMENTOS ADSCRITOS	-
INMUEBLES Y MUEBLES (Neto)	210,699
CARGOS DIFERIDOS (Neto)	36,447
PASIVO	7,116,144
OBLIGACIONES DEPOSITARIAS	6,531,803
Depósitos Monetarios	2,255,243
Depósitos de Ahorro	1,148,044
Depósitos a Plazo	3,108,622
Depósitos a la Orden	3,965
Depósitos con Restricciones	15,929
CRÉDITOS OBTENIDOS	355,325
Del Banco Central	-
De Instituciones Financieras Nacionales	-
De Instituciones Financieras Extranjeras	355,325
Organismos Internacionales	-
OBLIGACIONES FINANCIERAS	-
GASTOS FINANCIEROS POR PAGAR	23,785
CUENTAS POR PAGAR	164,940
PROVISIONES	5,870
SUCURSALES, CASA MATRIZ Y DEPARTAMENTOS ADSCRITOS	-
OTRAS OBLIGACIONES	-
CRÉDITOS DIFERIDOS	2,931
SUMA	7,084,654
OTRAS CUENTAS ACREEDORAS	31,490
CAPITAL CONTABLE	806,904
CAPITAL PAGADO	392,500
Capital Autorizado	800,000
(-) Capital No Pagado	407,500
Casa Matriz, Capital Asignado	-
APORTACIONES PERMANENTES	-
RESERVA DE CAPITAL	220,907
RESERVAS PARA ACTIVOS EXTRAORDINARIOS	40
REVALUACIÓN DE ACTIVOS	37,750
OBLIGACIONES SUBORDINADAS	112,554
GANANCIAS Y PÉRDIDAS POR FUSIÓN	-
VALUACIÓN DE ACTIVOS DE RECUPERACIÓN DUDOSA	12,590
PROVISION DE BENEFICIOS A EMPLEADOS	-
AJUSTES AL IMPUESTO SOBRE LA RENTA	-
GANANCIAS O PÉRDIDAS POR CAMBIOS EN EL VALOR DE MERCADO DE LAS INVERSIONES	-
RESULTADOS DE EJERCICIOS ANTERIORES	-
RESULTADOS DEL EJERCICIO	55,743
TOTAL IGUAL A LA SUMA DEL ACTIVO	7,923,048
ESTADO DE RESULTADOS	
PRODUCTOS FINANCIEROS	296,614
GASTOS FINANCIEROS	139,745
MARGEN POR INVERSIÓN	156,870
PRODUCTOS POR SERVICIOS	19,201
GASTOS POR SERVICIOS	1,629
MARGEN POR SERVICIOS	17,571
OTROS PRODUCTOS Y GASTOS DE OPERACIÓN	
Productos	18,803
Gastos	25,568
MARGEN OTROS PRODUCTOS Y GASTOS DE OPERACIÓN	-6,766
MARGEN OPERACIONAL BRUTO	167,675
GASTOS DE ADMINISTRACIÓN	113,258
MARGEN OPERACIONAL NETO	54,417
PRODUCTOS Y GASTOS EXTRAORDINARIOS	516
Productos Extraordinarios	588
Gastos Extraordinarios	72
PRODUCTOS Y GASTOS DE EJERCICIOS ANTERIORES	810
Productos de Ejercicios Anteriores	1,087
Gastos de Ejercicios Anteriores	278
GANANCIA (PÉRDIDA) BRUTA	55,743
IMPUESTO SOBRE LA RENTA	-
GANANCIA (PÉRDIDA) NETA	55,743

TASAS DE INTERÉS PROMEDIO PONDERADAS	MONEDA NACIONAL	MONEDA EXTRANJERA
OPERACIONES ACTIVAS		
Préstamos	9.79 %	8.43 %
Documentos Descontados	10.28 %	8.56 %
OPERACIONES PASIVAS		
Depósitos Monetarios	.96 %	.54 %
Depósitos de Ahorro	1.57 %	.78 %
Depósitos a Plazo	7.30 %	4.82 %
Bonos	.00 %	.00 %
Pagarés Financieros	.00 %	.00 %
Obligaciones Subordinadas	.00 %	.00 %
Obligaciones Financieras con Restricciones	.00 %	.00 %
Obligaciones Convertibles en Acciones	.00 %	.00 %
ENCAJE LEGAL	MONEDA NACIONAL	MONEDA EXTRANJERA /1
ENCAJE COMPUTABLE	759,411	24,270
ENCAJE REQUERIDO	754,251	23,784
POSICIÓN	5,160	486
CARTERA DE CRÉDITOS	MONEDA NACIONAL	MONEDA EXTRANJERA
TOTAL DE CARTERA DE CRÉDITOS (BRUTA)	100.00 %	100.00 %
Vigente	96.70 %	95.24 %
Vencidos en Proceso de Prórroga	1.35 %	.90 %
Vencidos en Cobro Administrativo	.49 %	1.90 %
Vencidos en Cobro Judicial	1.46 %	1.95 %
Monto total de Cartera de Créditos (Bruta)	3,162,270	1,363,044
DEPÓSITOS	MONEDA NACIONAL	MONEDA EXTRANJERA
No. de Cuentas Depósitos Monetarios	94,931	4,442
Monto Depósitos Monetarios	1,776,646	478,597
No. de Cuentas Depósitos de Ahorro	192,335	6,749
Monto Depósitos de Ahorro	1,023,691	124,353
No. de Cuentas Depósitos a Plazo	6,412	754
Monto Depósitos a Plazo	2,407,227	701,395
No. de Cuentas a la Orden	102	0
Monto Depósitos a la Orden	3,965	0
No. de Cuentas Depósitos con Restricciones	6,426	141
Monto Depósitos con Restricciones	15,118	812
No. de Obligaciones Financieras	0	0
Monto Obligaciones Financieras	0	0
POSICIÓN PATRIMONIAL		
CAPITAL COMPUTABLE	847,860	
CAPITAL REQUERIDO	523,734	
POSICIÓN	324,126	
INDICADORES FINANCIEROS		
LIQUIDEZ		
Encaje Computable en relación a los Depósitos		
Moneda Nacional	14.53%	
Moneda Extranjera	14.93%	
Liquidez Inmediata	20.39 %	
SOLVENCIA		
Patrimonio en relación a Activos	10.18 %	
Patrimonio en relación a Cartera de Créditos	17.83 %	
Patrimonio en relación a las Captaciones	12.35 %	
RENTABILIDAD		
Rentabilidad sobre Patrimonio	13.82 %	
Rentabilidad sobre Activos	1.41 %	
Eficiencia	32.45 %	
CALIDAD DE ACTIVOS		
Cartera Vigente en relación a Cartera Bruta	96.26 %	
Cobertura de Cartera Crediticia en Riesgo	90.96 %	

1/ Cifras en miles de Dólares.

AL 30 DE JUNIO DE 2010
(Cifras en miles de Quetzales)

ACTIVO	347,969
DISPONIBILIDADES	50,742
Caja	3,243
Banco Central	24,600
Bancos del País	5,845
Bancos del Exterior	2,987
Cheques a Compensar	14,066
Giros sobre el Exterior	-
INVERSIONES	240,177
En Títulos-Valores para Negociación	-
En Títulos-Valores para la Venta	228,507
En Títulos-Valores para su Vencimiento	22,686
Operaciones de Reporto	-
Certificados de Participación	-
Intereses Pagados en Compra de Valores	-
SUMA	251,193
(-) Estimaciones por Valuación	11,016
CARTERA DE CRÉDITOS	12,514
Vigente	12,731
Vencidos	83
SUMA	12,814
(-) Estimaciones Por Valuación	300
PRODUCTOS FINANCIEROS POR COBRAR	11,115
CUENTAS POR COBRAR (Neto)	8,193
ACTIVOS REALIZABLES (Neto)	10,355
INVERSIONES PERMANENTES (Neto)	576
OTRAS INVERSIONES (Neto)	721
SUCURSALES, CASA MATRIZ Y DEPARTAMENTOS ADSCRITOS	-
INMUEBLES Y MUEBLES (Neto)	11,722
CARGOS DIFERIDOS (Neto)	1,854
PASIVO	272,335
OBLIGACIONES DEPOSITARIAS	189,366
Depósitos Monetarios	62,334
Depósitos de Ahorro	51,181
Depósitos a Plazo	75,156
Depósitos a la Orden	432
Depósitos con Restricciones	264
CRÉDITOS OBTENIDOS	38,849
Del Banco Central	-
De Instituciones Financieras Nacionales	-
De Instituciones Financieras Extranjeras	38,849
Organismos Internacionales	-
OBLIGACIONES FINANCIERAS	-
GASTOS FINANCIEROS POR PAGAR	669
CUENTAS POR PAGAR	16,850
PROVISIONES	2,575
SUCURSALES, CASA MATRIZ Y DEPARTAMENTOS ADSCRITOS	-
OTRAS OBLIGACIONES	-
CRÉDITOS DIFERIDOS	74
SUMA	248,383
OTRAS CUENTAS ACREEDORAS	23,953
CAPITAL CONTABLE	75,634
CAPITAL PAGADO	64,249
Capital Autorizado	200,000
(-) Capital No Pagado	135,751
Casa Matriz, Capital Asignado	-
APORTACIONES PERMANENTES	-
RESERVA DE CAPITAL	6,531
RESERVAS PARA ACTIVOS EXTRAORDINARIOS	-
REVALUACIÓN DE ACTIVOS	413
OBLIGACIONES SUBORDINADAS	-
GANANCIAS Y PÉRDIDAS POR FUSIÓN	-
VALUACIÓN DE ACTIVOS DE RECUPERACIÓN DUDOSA	300
PROVISION DE BENEFICIOS A EMPLEADOS	-
AJUSTES AL IMPUESTO SOBRE LA RENTA	-
GANANCIAS O PÉRDIDAS POR CAMBIOS EN EL VALOR DE MERCADO DE LAS INVERSIONES	-
RESULTADOS DE EJERCICIOS ANTERIORES	-
RESULTADOS DEL EJERCICIO	4,742
TOTAL IGUAL A LA SUMA DEL ACTIVO	347,969
ESTADO DE RESULTADOS	
PRODUCTOS FINANCIEROS	22,650
GASTOS FINANCIEROS	6,200
MARGEN POR INVERSIÓN	16,450
PRODUCTOS POR SERVICIOS	1,126
GASTOS POR SERVICIOS	-
MARGEN POR SERVICIOS	1,126
OTROS PRODUCTOS Y GASTOS DE OPERACIÓN	
Productos	82
Gastos	27
MARGEN OTROS PRODUCTOS Y GASTOS DE OPERACIÓN	55
MARGEN OPERACIONAL BRUTO	17,631
GASTOS DE ADMINISTRACIÓN	12,918
MARGEN OPERACIONAL NETO	4,713
PRODUCTOS Y GASTOS EXTRAORDINARIOS	578
Productos Extraordinarios	1,058
Gastos Extraordinarios	479
PRODUCTOS Y GASTOS DE EJERCICIOS ANTERIORES	12
Productos de Ejercicios Anteriores	17
Gastos de Ejercicios Anteriores	5
GANANCIA (PÉRDIDA) BRUTA	5,303
IMPUESTO SOBRE LA RENTA	561
GANANCIA (PÉRDIDA) NETA	4,742

TASAS DE INTERÉS PROMEDIO PONDERADAS	MONEDA NACIONAL	MONEDA EXTRANJERA
OPERACIONES ACTIVAS		
Préstamos	12.65 %	9.22 %
Documentos Descontados	.00 %	.00 %
OPERACIONES PASIVAS		
Depósitos Monetarios	2.66 %	.00 %
Depósitos de Ahorro	4.25 %	.30 %
Depósitos a Plazo	6.97 %	.00 %
Bonos	.00 %	.00 %
Pagarés Financieros	.00 %	.00 %
Obligaciones Subordinadas	.00 %	.00 %
Obligaciones Financieras con Restricciones	.00 %	.00 %
Obligaciones Convertibles en Acciones	.00 %	.00 %
ENCAJE LEGAL	MONEDA NACIONAL	MONEDA EXTRANJERA /1
ENCAJE COMPUTABLE	25,941	175
ENCAJE REQUERIDO	25,524	92
POSICIÓN	417	82
CARTERA DE CRÉDITOS	MONEDA NACIONAL	MONEDA EXTRANJERA
TOTAL DE CARTERA DE CRÉDITOS (BRUTA)	100.00 %	100.00 %
Vigente	98.12 %	100.00 %
Vencidos en Proceso de Prórroga	.00 %	.00 %
Vencidos en Cobro Administrativo	.00 %	.00 %
Vencidos en Cobro Judicial	1.88 %	.00 %
Monto total de Cartera de Créditos (Bruta)	4,402	8,411
DEPÓSITOS	MONEDA NACIONAL	MONEDA EXTRANJERA
No. de Cuentas Depósitos Monetarios	2,669	0
Monto Depósitos Monetarios	62,334	0
No. de Cuentas Depósitos de Ahorro	16,092	68
Monto Depósitos de Ahorro	46,823	4,357
No. de Cuentas Depósitos a Plazo	205	0
Monto Depósitos a Plazo	75,156	0
No. de Cuentas a la Orden	8,368	0
Monto Depósitos a la Orden	432	0
No. de Cuentas Depósitos con Restricciones	457	1
Monto Depósitos con Restricciones	256	8
No. de Obligaciones Financieras	0	0
Monto Obligaciones Financieras	0	0
POSICIÓN PATRIMONIAL		
CAPITAL COMPUTABLE	75,934	
CAPITAL REQUERIDO	21,006	
POSICIÓN	54,928	
INDICADORES FINANCIEROS		
LIQUIDEZ		
Encaje Computable en relación a los Depósitos		
Moneda Nacional	14.02%	
Moneda Extranjera	32.15%	
Liquidez Inmediata	26.80 %	
SOLVENCIA		
Patrimonio en relación a Activos	21.74 %	
Patrimonio en relación a Cartera de Créditos	590.26 %	
Patrimonio en relación a las Captaciones	39.94 %	
RENTABILIDAD		
Rentabilidad sobre Patrimonio	12.54 %	
Rentabilidad sobre Activos	2.73 %	
Eficiencia	26.73 %	
CALIDAD DE ACTIVOS		
Cartera Vigente en relación a Cartera Bruta	99.35 %	
Cobertura de Cartera Crediticia en Riesgo	361.63 %	

BANCO AMERICANO, S. A.
AL 30 DE JUNIO DE 2010
(Cifras en miles de Quetzales)

ACTIVO	284,793
DISPONIBILIDADES	40,939
Caja	1,108
Banco Central	16,918
Bancos del País	13,573
Bancos del Exterior	3,001
Cheques a Compensar	6,339
Giros sobre el Exterior	-
INVERSIONES	36,556
En Títulos-Valores para Negociación	-
En Títulos-Valores para la Venta	12,768
En Títulos-Valores para su Vencimiento	23,788
Operaciones de Reporto	-
Certificados de Participación	-
Intereses Pagados en Compra de Valores	-
SUMA	36,556
(-) Estimaciones por Valuación	-
CARTERA DE CRÉDITOS	165,216
Vigente	158,267
Vencidos	12,829
SUMA	171,095
(-) Estimaciones Por Valuación	5,879
PRODUCTOS FINANCIEROS POR COBRAR	1,911
CUENTAS POR COBRAR (Neto)	25,734
ACTIVOS REALIZABLES (Neto)	990
INVERSIONES PERMANENTES (Neto)	371
OTRAS INVERSIONES (Neto)	12,297
SUCURSALES, CASA MATRIZ Y DEPARTAMENTOS	-
ADSCRITOS	-
INMUEBLES Y MUEBLES (Neto)	514
CARGOS DIFERIDOS (Neto)	264
PASIVO	231,385
OBLIGACIONES DEPOSITARIAS	102,057
Depósitos Monetarios	30,524
Depósitos de Ahorro	21,212
Depósitos a Plazo	50,112
Depósitos a la Orden	5
Depósitos con Restricciones	204
CRÉDITOS OBTENIDOS	6,457
Del Banco Central	-
De Instituciones Financieras Nacionales	-
De Instituciones Financieras Extranjeras	6,457
Organismos Internacionales	-
OBLIGACIONES FINANCIERAS	114,693
GASTOS FINANCIEROS POR PAGAR	429
CUENTAS POR PAGAR	5,308
PROVISIONES	530
SUCURSALES, CASA MATRIZ Y DEPARTAMENTOS	-
ADSCRITOS	-
OTRAS OBLIGACIONES	-
CRÉDITOS DIFERIDOS	-
SUMA	229,473
OTRAS CUENTAS ACREEDORAS	1,911
CAPITAL CONTABLE	53,408
CAPITAL PAGADO	25,000
Capital Autorizado	200,000
(-) Capital No Pagado	175,000
Casa Matriz, Capital Asignado	-
APORTACIONES PERMANENTES	-
RESERVA DE CAPITAL	11,549
RESERVAS PARA ACTIVOS EXTRAORDINARIOS	-
REVALUACIÓN DE ACTIVOS	-
OBLIGACIONES SUBORDINADAS	-
GANANCIAS Y PÉRDIDAS POR FUSIÓN	-
VALUACIÓN DE ACTIVOS DE RECUPERACIÓN DUDOSA	2,789
PROVISION DE BENEFICIOS A EMPLEADOS	-
AJUSTES AL IMPUESTO SOBRE LA RENTA	-
GANANCIAS O PÉRDIDAS POR CAMBIOS EN EL VALOR DE	-
MERCADO DE LAS INVERSIONES	-615
RESULTADOS DE EJERCICIOS ANTERIORES	16,902
RESULTADOS DEL EJERCICIO	3,361
TOTAL IGUAL A LA SUMA DEL ACTIVO	284,793
ESTADO DE RESULTADOS	
PRODUCTOS FINANCIEROS	12,832
GASTOS FINANCIEROS	5,912
MARGEN POR INVERSIÓN	6,920
PRODUCTOS POR SERVICIOS	345
GASTOS POR SERVICIOS	183
MARGEN POR SERVICIOS	161
OTROS PRODUCTOS Y GASTOS DE OPERACIÓN	
Productos	863
Gastos	4
MARGEN OTROS PRODUCTOS Y GASTOS DE OPERACIÓN	859
MARGEN OPERACIONAL BRUTO	7,941
GASTOS DE ADMINISTRACIÓN	3,984
MARGEN OPERACIONAL NETO	3,957
PRODUCTOS Y GASTOS EXTRAORDINARIOS	1
Productos Extraordinarios	1
Gastos Extraordinarios	-
PRODUCTOS Y GASTOS DE EJERCICIOS ANTERIORES	18
Productos de Ejercicios Anteriores	71
Gastos de Ejercicios Anteriores	53
GANANCIA (PÉRDIDA) BRUTA	3,975
IMPUESTO SOBRE LA RENTA	614
GANANCIA (PÉRDIDA) NETA	3,361

TASAS DE INTERÉS PROMEDIO PONDERADAS	MONEDA NACIONAL	MONEDA EXTRANJERA
OPERACIONES ACTIVAS		
Préstamos	11.41 %	10.01 %
Documentos Descontados	.00 %	.00 %
OPERACIONES PASIVAS		
Depósitos Monetarios	.00 %	.00 %
Depósitos de Ahorro	5.32 %	2.91 %
Depósitos a Plazo	6.18 %	4.61 %
Bonos	7.40 %	5.11 %
Pagarés Financieros	.00 %	.00 %
Obligaciones Subordinadas	.00 %	.00 %
Obligaciones Financieras con Restricciones	.00 %	.00 %
Obligaciones Convertibles en Acciones	.00 %	.00 %
ENCAJE LEGAL	MONEDA NACIONAL	MONEDA EXTRANJERA /1
ENCAJE COMPUTABLE	11,508	1,084
ENCAJE REQUERIDO	9,795	885
POSICIÓN	1,713	199
CARTERA DE CRÉDITOS	MONEDA NACIONAL	MONEDA EXTRANJERA
TOTAL DE CARTERA DE CRÉDITOS (BRUTA)	100.00 %	100.00 %
Vigente	88.02 %	99.23 %
Vencidos en Proceso de Prórroga	4.75 %	.00 %
Vencidos en Cobro Administrativo	.23 %	.77 %
Vencidos en Cobro Judicial	6.99 %	.00 %
Monto total de Cartera de Créditos (Bruta)	102,714	68,382
DEPÓSITOS	MONEDA NACIONAL	MONEDA EXTRANJERA
No. de Cuentas Depósitos Monetarios	529	155
Monto Depósitos Monetarios	20,978	9,546
No. de Cuentas Depósitos de Ahorro	271	76
Monto Depósitos de Ahorro	15,015	6,197
No. de Cuentas Depósitos a Plazo	45	34
Monto Depósitos a Plazo	20,451	29,660
No. de Cuentas a la Orden	1	0
Monto Depósitos a la Orden	5	0
No. de Cuentas Depósitos con Restricciones	34	0
Monto Depósitos con Restricciones	204	0
No. de Obligaciones Financieras	28	32
Monto Obligaciones Financieras	42,490	72,203
POSICIÓN PATRIMONIAL		
CAPITAL COMPUTABLE	55,555	
CAPITAL REQUERIDO	22,542	
POSICIÓN	33,013	
INDICADORES FINANCIEROS		
LIQUIDEZ		
Encaje Computable en relación a los Depósitos		
Moneda Nacional	20.31%	
Moneda Extranjera	19.17%	
Liquidez Inmediata	18.89 %	
SOLVENCIA		
Patrimonio en relación a Activos	18.75 %	
Patrimonio en relación a Cartera de Créditos	31.22 %	
Patrimonio en relación a las Captaciones	24.64 %	
RENTABILIDAD		
Rentabilidad sobre Patrimonio	12.59 %	
Rentabilidad sobre Activos	2.36 %	
Eficiencia	49.83 %	
CALIDAD DE ACTIVOS		
Cartera Vigente en relación a Cartera Bruta	92.50 %	
Cobertura de Cartera Crediticia en Riesgo	45.83 %	

1/ Cifras en miles de Dólares.

BANCO PROMERICA, S. A.
AL 30 DE JUNIO DE 2010
(Cifras en miles de Quetzales)

ACTIVO	1,289,477
DISPONIBILIDADES	316,117
Caja	21,905
Banco Central	178,511
Bancos del País	14,836
Bancos del Exterior	80,865
Cheques a Compensar	20,000
Giros sobre el Exterior	-
INVERSIONES	175,049
En Títulos-Valores para Negociación	-
En Títulos-Valores para la Venta	175,049
En Títulos-Valores para su Vencimiento	-
Operaciones de Reporto	-
Certificados de Participación	-
Intereses Pagados en Compra de Valores	-
SUMA	175,049
(-) Estimaciones por Valuación	-
CARTERA DE CRÉDITOS	724,429
Vigente	714,872
Vencidos	32,543
SUMA	747,415
(-) Estimaciones Por Valuación	22,986
PRODUCTOS FINANCIEROS POR COBRAR	6,648
CUENTAS POR COBRAR (Neto)	24,588
ACTIVOS REALIZABLES (Neto)	-
INVERSIONES PERMANENTES (Neto)	584
OTRAS INVERSIONES (Neto)	-
SUCURSALES, CASA MATRIZ Y DEPARTAMENTOS	-
ADSCRITOS	-
INMUEBLES Y MUEBLES (Neto)	30,758
CARGOS DIFERIDOS (Neto)	11,305
PASIVO	1,165,468
OBLIGACIONES DEPOSITARIAS	1,059,895
Depósitos Monetarios	209,703
Depósitos de Ahorro	63,631
Depósitos a Plazo	785,821
Depósitos a la Orden	49
Depósitos con Restricciones	691
CRÉDITOS OBTENIDOS	41,828
Del Banco Central	-
De Instituciones Financieras Nacionales	-
De Instituciones Financieras Extranjeras	41,828
Organismos Internacionales	-
OBLIGACIONES FINANCIERAS	-
GASTOS FINANCIEROS POR PAGAR	9,835
CUENTAS POR PAGAR	30,149
PROVISIONES	6,933
SUCURSALES, CASA MATRIZ Y DEPARTAMENTOS	-
ADSCRITOS	-
OTRAS OBLIGACIONES	-
CRÉDITOS DIFERIDOS	10,799
SUMA	1,159,440
OTRAS CUENTAS ACREEDORAS	6,029
CAPITAL CONTABLE	124,008
CAPITAL PAGADO	100,000
Capital Autorizado	200,000
(-) Capital No Pagado	100,000
Casa Matriz, Capital Asignado	-
APORTACIONES PERMANENTES	-
RESERVA DE CAPITAL	3,692
RESERVAS PARA ACTIVOS EXTRAORDINARIOS	-
REVALUACIÓN DE ACTIVOS	-
OBLIGACIONES SUBORDINADAS	-
GANANCIAS Y PÉRDIDAS POR FUSIÓN	-
VALUACIÓN DE ACTIVOS DE RECUPERACIÓN DUDOSA	-
PROVISION DE BENEFICIOS A EMPLEADOS	-
AJUSTES AL IMPUESTO SOBRE LA RENTA	-
GANANCIAS O PÉRDIDAS POR CAMBIOS EN EL VALOR DE	-
MERCADO DE LAS INVERSIONES	-
RESULTADOS DE EJERCICIOS ANTERIORES	10,949
RESULTADOS DEL EJERCICIO	9,367
TOTAL IGUAL A LA SUMA DEL ACTIVO	1,289,477
ESTADO DE RESULTADOS	
PRODUCTOS FINANCIEROS	148,587
GASTOS FINANCIEROS	39,613
MARGEN POR INVERSIÓN	108,975
PRODUCTOS POR SERVICIOS	812
GASTOS POR SERVICIOS	14,163
MARGEN POR SERVICIOS	-13,351
OTROS PRODUCTOS Y GASTOS DE OPERACIÓN	-
Productos	2,650
Gastos	19,856
MARGEN OTROS PRODUCTOS Y GASTOS DE	-17,205
OPERACIÓN	-
MARGEN OPERACIONAL BRUTO	78,419
GASTOS DE ADMINISTRACIÓN	71,099
MARGEN OPERACIONAL NETO	7,320
PRODUCTOS Y GASTOS EXTRAORDINARIOS	1,940
Productos Extraordinarios	2,245
Gastos Extraordinarios	305
PRODUCTOS Y GASTOS DE EJERCICIOS ANTERIORES	174
Productos de Ejercicios Anteriores	289
Gastos de Ejercicios Anteriores	115
GANANCIA (PÉRDIDA) BRUTA	9,435
IMPUESTO SOBRE LA RENTA	67
GANANCIA (PÉRDIDA) NETA	9,367

TASAS DE INTERÉS PROMEDIO PONDERADAS	MONEDA NACIONAL	MONEDA EXTRANJERA
OPERACIONES ACTIVAS		
Préstamos	28.42 %	11.39 %
Documentos Descontados	20.00 %	11.50 %
OPERACIONES PASIVAS		
Depósitos Monetarios	.50 %	.46 %
Depósitos de Ahorro	3.14 %	1.17 %
Depósitos a Plazo	9.22 %	5.66 %
Bonos	.00 %	.00 %
Pagarés Financieros	.00 %	.00 %
Obligaciones Subordinadas	.00 %	.00 %
Obligaciones Financieras con Restricciones	.00 %	.00 %
Obligaciones Convertibles en Acciones	.00 %	.00 %
ENCAJE LEGAL	MONEDA NACIONAL	MONEDA EXTRANJERA /1
ENCAJE COMPUTABLE	110,339	14,141
ENCAJE REQUERIDO	109,707	5,884
POSICIÓN	632	8,257
CARTERA DE CRÉDITOS	MONEDA NACIONAL	MONEDA EXTRANJERA
TOTAL DE CARTERA DE CRÉDITOS (BRUTA)	100.00 %	100.00 %
Vigente	95.25 %	98.10 %
Vencidos en Proceso de Prórroga	.00 %	.00 %
Vencidos en Cobro Administrativo	2.41 %	.14 %
Vencidos en Cobro Judicial	2.34 %	1.76 %
Monto total de Cartera de Créditos (Bruta)	643,927	103,488
DEPÓSITOS	MONEDA NACIONAL	MONEDA EXTRANJERA
No. de Cuentas Depósitos Monetarios	9,211	757
Monto Depósitos Monetarios	100,859	108,844
No. de Cuentas Depósitos de Ahorro	57,932	321
Monto Depósitos de Ahorro	37,898	25,733
No. de Cuentas Depósitos a Plazo	1,373	278
Monto Depósitos a Plazo	608,860	176,962
No. de Cuentas a la Orden	407	10
Monto Depósitos a la Orden	42	7
No. de Cuentas Depósitos con Restricciones	342	5
Monto Depósitos con Restricciones	567	124
No. de Obligaciones Financieras	0	0
Monto Obligaciones Financieras	0	0
POSICIÓN PATRIMONIAL		
CAPITAL COMPUTABLE	137,954	
CAPITAL REQUERIDO	92,226	
POSICIÓN	45,728	
INDICADORES FINANCIEROS		
LIQUIDEZ		
Encaje Computable en relación a los Depósitos		
Moneda Nacional	14.75%	
Moneda Extranjera	36.44%	
Liquidez Inmediata	29.83 %	
SOLVENCIA		
Patrimonio en relación a Activos	9.62 %	
Patrimonio en relación a Cartera de Créditos	16.59 %	
Patrimonio en relación a las Captaciones	11.70 %	
RENTABILIDAD		
Rentabilidad sobre Patrimonio	15.11 %	
Rentabilidad sobre Activos	1.45 %	
Eficiencia	9.33 %	
CALIDAD DE ACTIVOS		
Cartera Vigente en relación a Cartera Bruta	95.65 %	
Cobertura de Cartera Crediticia en Riesgo	70.63 %	

1/ Cifras en miles de Dólares.

BANCO DE ANTIGUA, S. A.
AL 30 DE JUNIO DE 2010
(Cifras en miles de Quetzales)

ACTIVO	720,298
DISPONIBILIDADES	112,008
Caja	18,604
Banco Central	61,544
Bancos del País	30,394
Bancos del Exterior	212
Cheques a Compensar	1,254
Giros sobre el Exterior	0
INVERSIONES	164,261
En Títulos-Valores para Negociación	-
En Títulos-Valores para la Venta	92,261
En Títulos-Valores para su Vencimiento	72,000
Operaciones de Reporto	-
Certificados de Participación	-
Intereses Pagados en Compra de Valores	-
SUMA	164,261
(-) Estimaciones por Valuación	-
CARTERA DE CRÉDITOS	374,997
Vigente	372,069
Vencidos	20,264
SUMA	392,333
(-) Estimaciones Por Valuación	17,336
PRODUCTOS FINANCIEROS POR COBRAR	9,697
CUENTAS POR COBRAR (Neto)	11,199
ACTIVOS REALIZABLES (Neto)	-
INVERSIONES PERMANENTES (Neto)	-
OTRAS INVERSIONES (Neto)	-
SUCURSALES, CASA MATRIZ Y DEPARTAMENTOS	-
ADSCRITOS	-
INMUEBLES Y MUEBLES (Neto)	5,654
CARGOS DIFERIDOS (Neto)	42,481
PASIVO	604,324
OBLIGACIONES DEPOSITARIAS	515,823
Depósitos Monetarios	-
Depósitos de Ahorro	67,788
Depósitos a Plazo	446,964
Depósitos a la Orden	333
Depósitos con Restricciones	739
CRÉDITOS OBTENIDOS	-
Del Banco Central	-
De Instituciones Financieras Nacionales	-
De Instituciones Financieras Extranjeras	-
Organismos Internacionales	-
OBLIGACIONES FINANCIERAS	-
GASTOS FINANCIEROS POR PAGAR	7,584
CUENTAS POR PAGAR	21,474
PROVISIONES	8,427
SUCURSALES, CASA MATRIZ Y DEPARTAMENTOS	-
ADSCRITOS	-
OTRAS OBLIGACIONES	28,110
CRÉDITOS DIFERIDOS	-
SUMA	581,418
OTRAS CUENTAS ACREEDORAS	22,906
CAPITAL CONTABLE	115,974
CAPITAL PAGADO	93,752
Capital Autorizado	160,000
(-) Capital No Pagado	66,248
Casa Matriz, Capital Asignado	-
APORTACIONES PERMANENTES	31,424
RESERVA DE CAPITAL	38,378
RESERVAS PARA ACTIVOS EXTRAORDINARIOS	-
REVALUACIÓN DE ACTIVOS	-
OBLIGACIONES SUBORDINADAS	-
GANANCIAS Y PÉRDIDAS POR FUSIÓN	-
VALUACIÓN DE ACTIVOS DE RECUPERACIÓN DUDOSA	25,000
PROVISION DE BENEFICIOS A EMPLEADOS	-
AJUSTES AL IMPUESTO SOBRE LA RENTA	-
GANANCIAS O PÉRDIDAS POR CAMBIOS EN EL VALOR DE	-
MERCADO DE LAS INVERSIONES	-
RESULTADOS DE EJERCICIOS ANTERIORES	-37,599
RESULTADOS DEL EJERCICIO	15,019
TOTAL IGUAL A LA SUMA DEL ACTIVO	720,298
ESTADO DE RESULTADOS	
PRODUCTOS FINANCIEROS	102,305
GASTOS FINANCIEROS	21,591
MARGEN POR INVERSIÓN	80,714
PRODUCTOS POR SERVICIOS	6,778
GASTOS POR SERVICIOS	1,718
MARGEN POR SERVICIOS	5,059
OTROS PRODUCTOS Y GASTOS DE OPERACIÓN	
Productos	74
Gastos	2,323
MARGEN OTROS PRODUCTOS Y GASTOS DE OPERACIÓN	-2,248
MARGEN OPERACIONAL BRUTO	83,526
GASTOS DE ADMINISTRACIÓN	82,640
MARGEN OPERACIONAL NETO	886
PRODUCTOS Y GASTOS EXTRAORDINARIOS	14,174
Productos Extraordinarios	14,174
Gastos Extraordinarios	0
PRODUCTOS Y GASTOS DE EJERCICIOS ANTERIORES	-41
Productos de Ejercicios Anteriores	30
Gastos de Ejercicios Anteriores	71
GANANCIA (PÉRDIDA) BRUTA	15,019
IMPUESTO SOBRE LA RENTA	-
GANANCIA (PÉRDIDA) NETA	15,019

TASAS DE INTERÉS PROMEDIO PONDERADAS	MONEDA NACIONAL	MONEDA EXTRANJERA
OPERACIONES ACTIVAS		
Préstamos	36.29 %	.00 %
Documentos Descontados	.00 %	.00 %
OPERACIONES PASIVAS		
Depósitos Monetarios	.00 %	.00 %
Depósitos de Ahorro	2.96 %	2.73 %
Depósitos a Plazo	9.15 %	4.17 %
Bonos	.00 %	.00 %
Pagarés Financieros	.00 %	.00 %
Obligaciones Subordinadas	.00 %	4.63 %
Obligaciones Financieras con Restricciones	.00 %	.00 %
Obligaciones Convertibles en Acciones	.00 %	.00 %
ENCAJE LEGAL	MONEDA NACIONAL	MONEDA EXTRANJERA /1
ENCAJE COMPUTABLE	75,621	269
ENCAJE REQUERIDO	74,332	105
POSICIÓN	1,289	163
CARTERA DE CRÉDITOS	MONEDA NACIONAL	MONEDA EXTRANJERA
TOTAL DE CARTERA DE CRÉDITOS (BRUTA)	100.00 %	100.00 %
Vigente	94.83 %	99.65 %
Vencidos en Proceso de Prórroga	.00 %	.00 %
Vencidos en Cobro Administrativo	5.11 %	.35 %
Vencidos en Cobro Judicial	.06 %	.00 %
Monto total de Cartera de Créditos (Bruta)	391,603	731
DEPÓSITOS	MONEDA NACIONAL	MONEDA EXTRANJERA
No. de Cuentas Depósitos Monetarios	0	0
Monto Depósitos Monetarios	0	0
No. de Cuentas Depósitos de Ahorro	81,595	405
Monto Depósitos de Ahorro	65,673	2,116
No. de Cuentas Depósitos a Plazo	2,050	35
Monto Depósitos a Plazo	443,408	3,556
No. de Cuentas a la Orden	9	0
Monto Depósitos a la Orden	333	0
No. de Cuentas Depósitos con Restricciones	121	1
Monto Depósitos con Restricciones	739	0
No. de Obligaciones Financieras	0	0
Monto Obligaciones Financieras	0	0
POSICIÓN PATRIMONIAL		
CAPITAL COMPUTABLE	148,750	
CAPITAL REQUERIDO	58,261	
POSICIÓN	90,489	
INDICADORES FINANCIEROS		
LIQUIDEZ		
Encaje Computable en relación a los Depósitos		
Moneda Nacional	14.82%	
Moneda Extranjera	38.04%	
Liquidez Inmediata	21.71 %	
SOLVENCIA		
Patrimonio en relación a Activos	16.10 %	
Patrimonio en relación a Cartera de Créditos	29.56 %	
Patrimonio en relación a las Captaciones	22.48 %	
RENTABILIDAD		
Rentabilidad sobre Patrimonio	25.90 %	
Rentabilidad sobre Activos	4.17 %	
Eficiencia	1.06 %	
CALIDAD DE ACTIVOS		
Cartera Vigente en relación a Cartera Bruta	94.83 %	
Cobertura de Cartera Crediticia en Riesgo	85.55 %	

1/ Cifras en miles de Dólares.

BANCO DE AMÉRICA CENTRAL, S. A.
AL 30 DE JUNIO DE 2010
(Cifras en miles de Quetzales)

ACTIVO		TASAS DE INTERÉS PROMEDIO PONDERADAS	MONEDA NACIONAL	MONEDA EXTRANJERA
DISPONIBILIDADES		OPERACIONES ACTIVAS		
Caja	4,843,036	Préstamos	11.35 %	7.76 %
Banco Central	1,492,964	Documentos Descontados	13.21 %	9.15 %
Bancos del País	119,800	OPERACIONES PASIVAS		
Bancos del Exterior	1,065,775	Depósitos Monetarios	1.97 %	1.16 %
Cheques a Compensar	1	Depósitos de Ahorro	1.98 %	1.62 %
Giros sobre el Exterior	197,029	Depósitos a Plazo	7.60 %	3.79 %
INVERSIONES	97,293	Bonos	.00 %	.00 %
En Títulos-Valores para Negociación	13,067	Pagarés Financieros	.00 %	.00 %
En Títulos-Valores para la Venta	451,188	Obligaciones Subordinadas	.00 %	.00 %
En Títulos-Valores para su Vencimiento	-	Obligaciones Financieras con Restricciones	.00 %	.00 %
Operaciones de Reporto	41,188	Obligaciones Convertibles en Acciones	.00 %	.00 %
Certificados de Participación	410,000	ENCAJE LEGAL		
Intereses Pagados en Compra de Valores	-	ENCAJE COMPUTABLE	270,562	100,326
SUMA	2,767,087	ENCAJE REQUERIDO	241,121	32,422
(-) Estimaciones por Valuación	2,767,180	POSICIÓN	29,441	67,905
CARTERA DE CRÉDITOS	83,996	CARTERA DE CRÉDITOS	MONEDA NACIONAL	MONEDA EXTRANJERA /1
Vigente	2,851,176	TOTAL DE CARTERA DE CRÉDITOS (BRUTA)	100.00 %	100.00 %
Vencidos	84,089	Vigente	96.55 %	97.56 %
SUMA	25,322	Vencidos en Proceso de Prórroga	1.14 %	.10 %
(-) Estimaciones Por Valuación	91,293	Vencidos en Cobro Administrativo	1.36 %	1.06 %
PRODUCTOS FINANCIEROS POR COBRAR	5,595	Vencidos en Cobro Judicial	.95 %	1.28 %
CUENTAS POR COBRAR (Neto)	396	Monto total de Cartera de Créditos (Bruta)	1,420,672	1,430,504
ACTIVOS REALIZABLES (Neto)	142	DEPÓSITOS		
INVERSIONES PERMANENTES (Neto)	-	No. de Cuentas Depósitos Monetarios	47,691	11,778
OTRAS INVERSIONES (Neto)	5	Monto Depósitos Monetarios	1,152,485	1,580,162
SUCURSALES, CASA MATRIZ Y DEPARTAMENTOS	9,044	No. de Cuentas Depósitos de Ahorro	41,187	6,055
ADSCRITOS	4,362,765	Monto Depósitos de Ahorro	83,256	148,282
INMUEBLES Y MUEBLES (Neto)	3,616,917	No. de Cuentas Depósitos a Plazo	1,969	491
CARGOS DIFERIDOS (Neto)	2,732,648	Monto Depósitos a Plazo	486,107	157,571
PASIVO	231,538	No. de Cuentas a la Orden	1,226	365
OBLIGACIONES DEPOSITARIAS	643,678	Monto Depósitos a la Orden	1,776	839
Depósitos Monetarios	2,614	No. de Cuentas Depósitos con Restricciones	1,489	394
Depósitos de Ahorro	6,438	Monto Depósitos con Restricciones	5,471	967
Depósitos a Plazo	580,530	No. de Obligaciones Financieras	0	0
Depósitos a la Orden	-	Monto Obligaciones Financieras	0	0
Depósitos con Restricciones	-	POSICIÓN PATRIMONIAL		
CRÉDITOS OBTENIDOS	22	CAPITAL COMPUTABLE	387,213	
Del Banco Central	4,339,566	CAPITAL REQUERIDO	258,987	
De Instituciones Financieras Nacionales	23,199	POSICIÓN	128,226	
De Instituciones Financieras Extranjeras	480,271	INDICADORES FINANCIEROS		
Organismos Internacionales	170,000	LIQUIDEZ		
OBLIGACIONES FINANCIERAS	250,000	Encaje Computable en relación a los Depósitos		
GASTOS FINANCIEROS POR PAGAR	80,000	Moneda Nacional	15.65%	
CUENTAS POR PAGAR	-	Moneda Extranjera	42.68%	
PROVISIONES	-	Liquidez Inmediata	41.28 %	
SUCURSALES, CASA MATRIZ Y DEPARTAMENTOS	-	SOLVENCIA		
ADSCRITOS	-	Patrimonio en relación a Activos	9.92 %	
OTRAS OBLIGACIONES	-	Patrimonio en relación a Cartera de Créditos	16.84 %	
CRÉDITOS DIFERIDOS	-	Patrimonio en relación a las Captaciones	13.28 %	
SUMA	284	RENTABILIDAD		
OTRAS CUENTAS ACREEDORAS	209,399	Rentabilidad sobre Patrimonio	32.06 %	
CAPITAL CONTABLE	76,981	Rentabilidad sobre Activos	3.18 %	
CAPITAL PAGADO	4,843,036	Eficiencia	75.46 %	
Capital Autorizado	-	CALIDAD DE ACTIVOS		
(-) Capital No Pagado	-	Cartera Vigente en relación a Cartera Bruta	97.05 %	
Casa Matriz, Capital Asignado	-	Cobertura de Cartera Crediticia en Riesgo	100.11 %	
APORTACIONES PERMANENTES	-			
RESERVA DE CAPITAL	-			
RESERVAS PARA ACTIVOS EXTRAORDINARIOS	-			
REVALUACIÓN DE ACTIVOS	-			
OBLIGACIONES SUBORDINADAS	-			
GANANCIAS Y PÉRDIDAS POR FUSIÓN	-			
VALUACIÓN DE ACTIVOS DE RECUPERACIÓN DUDOSA	-			
PROVISION DE BENEFICIOS A EMPLEADOS	-			
AJUSTES AL IMPUESTO SOBRE LA RENTA	-			
GANANCIAS O PÉRDIDAS POR CAMBIOS EN EL VALOR DE MERCADO DE LAS INVERSIONES	284			
RESULTADOS DE EJERCICIOS ANTERIORES	209,399			
RESULTADOS DEL EJERCICIO	76,981			
TOTAL IGUAL A LA SUMA DEL ACTIVO	4,843,036			
ESTADO DE RESULTADOS				
PRODUCTOS FINANCIEROS	174,683			
GASTOS FINANCIEROS	54,701			
MARGEN POR INVERSIÓN	119,981			
PRODUCTOS POR SERVICIOS	18,906			
GASTOS POR SERVICIOS	517			
MARGEN POR SERVICIOS	18,389			
OTROS PRODUCTOS Y GASTOS DE OPERACIÓN	-			
Productos	15,227			
Gastos	38,119			
MARGEN OTROS PRODUCTOS Y GASTOS DE OPERACIÓN	-22,893			
MARGEN OPERACIONAL BRUTO	115,478			
GASTOS DE ADMINISTRACIÓN	28,339			
MARGEN OPERACIONAL NETO	87,140			
PRODUCTOS Y GASTOS EXTRAORDINARIOS	124			
Productos Extraordinarios	124			
Gastos Extraordinarios	-			
PRODUCTOS Y GASTOS DE EJERCICIOS ANTERIORES	-27			
Productos de Ejercicios Anteriores	-			
Gastos de Ejercicios Anteriores	27			
GANANCIA (PÉRDIDA) BRUTA	87,237			
IMPUESTO SOBRE LA RENTA	10,256			
GANANCIA (PÉRDIDA) NETA	76,981			

1/ Cifras en miles de Dólares.

BANCO DE INTERÉS PROMEDIO PONDERADAS
AL 30 DE JUNIO DE 2010
(Cifras en miles de Quetzales)

ACTIVO	7,237,181	TASAS DE INTERÉS PROMEDIO PONDERADAS	MONEDA NACIONAL	MONEDA EXTRANJERA
DISPONIBILIDADES	1,859,624	OPERACIONES ACTIVAS		
Caja	110,153	Préstamos	10.62 %	8.72 %
Banco Central	1,153,100	Documentos Descontados	.00 %	.00 %
Bancos del País	33,814	OPERACIONES PASIVAS		
Bancos del Exterior	417,149	Depósitos Monetarios	.75 %	.75 %
Cheques a Compensar	142,495	Depósitos de Ahorro	3.98 %	1.25 %
Giros sobre el Exterior	2,914	Depósitos a Plazo	7.47 %	3.72 %
INVERSIONES	1,178,388	Bonos	.00 %	.00 %
En Títulos-Valores para Negociación	-	Pagarés Financieros	.00 %	.00 %
En Títulos-Valores para la Venta	1,178,280	Obligaciones Subordinadas	.00 %	.00 %
En Títulos-Valores para su Vencimiento	-	Obligaciones Financieras con Restricciones	.00 %	.00 %
Operaciones de Reporto	-	Obligaciones Convertibles en Acciones	.00 %	.00 %
Certificados de Participación	-			
Intereses Pagados en Compra de Valores	108			
SUMA	1,178,388	ENCAJE LEGAL	MONEDA NACIONAL	MONEDA EXTRANJERA /1
(-) Estimaciones por Valuación	-	ENCAJE COMPUTABLE	509,371	94,379
CARTERA DE CRÉDITOS	3,939,197	ENCAJE REQUERIDO	498,870	34,766
Vigente	3,932,724	POSICIÓN	10,501	59,614
Vencidos	215,400	CARTERA DE CRÉDITOS	MONEDA NACIONAL	MONEDA EXTRANJERA
SUMA	4,148,123	TOTAL DE CARTERA DE CRÉDITOS (BRUTA)	100.00 %	100.00 %
(-) Estimaciones Por Valuación	208,926	Vigente	94.93 %	94.45 %
PRODUCTOS FINANCIEROS POR COBRAR	24,695	Vencidos en Proceso de Prórroga	.25 %	.10 %
CUENTAS POR COBRAR (Neto)	73,772	Vencidos en Cobro Administrativo	3.84 %	1.97 %
ACTIVOS REALIZABLES (Neto)	8,846	Vencidos en Cobro Judicial	.98 %	3.47 %
INVERSIONES PERMANENTES (Neto)	6,173	Monto total de Cartera de Créditos (Bruta)	3,089,878	1,058,245
OTRAS INVERSIONES (Neto)	-			
SUCURSALES, CASA MATRIZ Y DEPARTAMENTOS	-			
ADSCRITOS	-			
INMUEBLES Y MUEBLES (Neto)	104,556			
CARGOS DIFERIDOS (Neto)	41,930			
PASIVO	6,108,708	DEPÓSITOS	MONEDA NACIONAL	MONEDA EXTRANJERA
OBLIGACIONES DEPOSITARIAS	5,453,881	No. de Cuentas Depósitos Monetarios	40,281	7,554
Depósitos Monetarios	2,171,171	Monto Depósitos Monetarios	1,181,847	989,324
Depósitos de Ahorro	1,159,835	No. de Cuentas Depósitos de Ahorro	52,309	14,741
Depósitos a Plazo	2,102,160	Monto Depósitos de Ahorro	767,824	392,010
Depósitos a la Orden	4,393	No. de Cuentas Depósitos a Plazo	3,564	1,193
Depósitos con Restricciones	16,322	Monto Depósitos a Plazo	1,504,611	597,549
CRÉDITOS OBTENIDOS	232,704	No. de Cuentas a la Orden	2,211	210
Del Banco Central	-	Monto Depósitos a la Orden	2,818	1,575
De Instituciones Financieras Nacionales	114,000	No. de Cuentas Depósitos con Restricciones	8,665	3,945
De Instituciones Financieras Extranjeras	118,704	Monto Depósitos con Restricciones	13,094	3,228
Organismos Internacionales	-	No. de Obligaciones Financieras	0	0
OBLIGACIONES FINANCIERAS	-	Monto Obligaciones Financieras	0	0
GASTOS FINANCIEROS POR PAGAR	34,234	POSICIÓN PATRIMONIAL		
CUENTAS POR PAGAR	334,023	CAPITAL COMPUTABLE	929,213	
PROVISIONES	37,546	CAPITAL REQUERIDO	526,829	
SUCURSALES, CASA MATRIZ Y DEPARTAMENTOS	-	POSICIÓN	402,384	
ADSCRITOS	-	INDICADORES FINANCIEROS		
OTRAS OBLIGACIONES	-	LIQUIDEZ		
CRÉDITOS DIFERIDOS	354	Encaje Computable en relación a los Depósitos		
SUMA	6,092,740	Moneda Nacional	14.68%	
OTRAS CUENTAS ACREEDORAS	15,967	Moneda Extranjera	38.21%	
CAPITAL CONTABLE	1,128,473	Liquidez Inmediata	34.10 %	
CAPITAL PAGADO	443,389	SOLVENCIA		
Capital Autorizado	1,000,000	Patrimonio en relación a Activos	15.59 %	
(-) Capital No Pagado	556,611	Patrimonio en relación a Cartera de Créditos	27.20 %	
Casa Matriz, Capital Asignado	-	Patrimonio en relación a las Captaciones	20.69 %	
APORTACIONES PERMANENTES	-	RENTABILIDAD		
RESERVA DE CAPITAL	134,834	Rentabilidad sobre Patrimonio	13.98 %	
RESERVAS PARA ACTIVOS EXTRAORDINARIOS	-	Rentabilidad sobre Activos	2.18 %	
REVALUACIÓN DE ACTIVOS	19,105	Eficiencia	15.79 %	
OBLIGACIONES SUBORDINADAS	114,465	CALIDAD DE ACTIVOS		
GANANCIAS Y PÉRDIDAS POR FUSIÓN	-	Cartera Vigente en relación a Cartera Bruta	94.81 %	
VALUACIÓN DE ACTIVOS DE RECUPERACIÓN DUDOSA	62,562	Cobertura de Cartera Crediticia en Riesgo	96.99 %	
PROVISION DE BENEFICIOS A EMPLEADOS	-			
AJUSTES AL IMPUESTO SOBRE LA RENTA	-			
GANANCIAS O PÉRDIDAS POR CAMBIOS EN EL VALOR DE	-			
MERCADO DE LAS INVERSIONES	-			
RESULTADOS DE EJERCICIOS ANTERIORES	400,347			
RESULTADOS DEL EJERCICIO	78,896			
TOTAL IGUAL A LA SUMA DEL ACTIVO	7,237,181			
ESTADO DE RESULTADOS				
PRODUCTOS FINANCIEROS	669,936			
GASTOS FINANCIEROS	152,002			
MARGEN POR INVERSIÓN	517,934			
PRODUCTOS POR SERVICIOS	46,139			
GASTOS POR SERVICIOS	6,165			
MARGEN POR SERVICIOS	39,974			
OTROS PRODUCTOS Y GASTOS DE OPERACIÓN				
Productos	26,837			
Gastos	258,598			
MARGEN OTROS PRODUCTOS Y GASTOS DE	-231,760			
OPERACIÓN				
MARGEN OPERACIONAL BRUTO	326,147			
GASTOS DE ADMINISTRACIÓN	274,646			
MARGEN OPERACIONAL NETO	51,501			
PRODUCTOS Y GASTOS EXTRAORDINARIOS	55,026			
Productos Extraordinarios	62,168			
Gastos Extraordinarios	7,142			
PRODUCTOS Y GASTOS DE EJERCICIOS ANTERIORES	-433			
Productos de Ejercicios Anteriores	2,336			
Gastos de Ejercicios Anteriores	2,769			
GANANCIA (PÉRDIDA) BRUTA	106,094			
IMPUESTO SOBRE LA RENTA	27,198			
GANANCIA (PÉRDIDA) NETA	78,896			

1/ Cifras en miles de Dólares.

BANCO AGROPECUARIO DE GUATEMALA, S. A.
AL 30 DE JUNIO DE 2010
(Cifras en miles de Quetzales)

ACTIVO	11,073,838
DISPONIBILIDADES	1,915,410
Caja	452,471
Banco Central	971,863
Bancos del País	15,456
Bancos del Exterior	118,319
Cheques a Compensar	197,467
Giros sobre el Exterior	159,835
INVERSIONES	2,057,853
En Títulos-Valores para Negociación	-
En Títulos-Valores para la Venta	854,476
En Títulos-Valores para su Vencimiento	1,194,212
Operaciones de Reporto	10,000
Certificados de Participación	-
Intereses Pagados en Compra de Valores	508
SUMA	2,059,195
(-) Estimaciones por Valuación	1,342
CARTERA DE CRÉDITOS	6,557,639
Vigente	6,502,010
Vencidos	281,029
SUMA	6,783,039
(-) Estimaciones Por Valuación	225,400
PRODUCTOS FINANCIEROS POR COBRAR	62,998
CUENTAS POR COBRAR (Neto)	40,312
ACTIVOS REALIZABLES (Neto)	29,814
INVERSIONES PERMANENTES (Neto)	56,279
OTRAS INVERSIONES (Neto)	13,613
SUCURSALES, CASA MATRIZ Y DEPARTAMENTOS ADSCRITOS	-
INMUEBLES Y MUEBLES (Neto)	281,816
CARGOS DIFERIDOS (Neto)	58,103
PASIVO	10,181,878
OBLIGACIONES DEPOSITARIAS	8,969,393
Depósitos Monetarios	3,976,969
Depósitos de Ahorro	2,586,906
Depósitos a Plazo	2,368,093
Depósitos a la Orden	3,412
Depósitos con Restricciones	34,013
CRÉDITOS OBTENIDOS	600,731
Del Banco Central	-
De Instituciones Financieras Nacionales	-
De Instituciones Financieras Extranjeras	600,731
Organismos Internacionales	-
OBLIGACIONES FINANCIERAS	56,409
GASTOS FINANCIEROS POR PAGAR	47,282
CUENTAS POR PAGAR	429,846
PROVISIONES	21,121
SUCURSALES, CASA MATRIZ Y DEPARTAMENTOS ADSCRITOS	-
OTRAS OBLIGACIONES	11,000
CRÉDITOS DIFERIDOS	1,765
SUMA	10,137,547
OTRAS CUENTAS ACREEDORAS	44,330
CAPITAL CONTABLE	891,961
CAPITAL PAGADO	599,692
Capital Autorizado	2,000,000
(-) Capital No Pagado	1,400,309
Casa Matriz, Capital Asignado	-
APORTACIONES PERMANENTES	-
RESERVA DE CAPITAL	185,419
RESERVAS PARA ACTIVOS EXTRAORDINARIOS	-
REVALUACIÓN DE ACTIVOS	35,057
OBLIGACIONES SUBORDINADAS	36,591
GANANCIAS Y PÉRDIDAS POR FUSIÓN	-
VALUACIÓN DE ACTIVOS DE RECUPERACIÓN DUDOSA	48,447
PROVISION DE BENEFICIOS A EMPLEADOS	-
AJUSTES AL IMPUESTO SOBRE LA RENTA	-
GANANCIAS O PÉRDIDAS POR CAMBIOS EN EL VALOR DE MERCADO DE LAS INVERSIONES	-
RESULTADOS DE EJERCICIOS ANTERIORES	-
RESULTADOS DEL EJERCICIO	83,649
TOTAL IGUAL A LA SUMA DEL ACTIVO	11,073,838
ESTADO DE RESULTADOS	
PRODUCTOS FINANCIEROS	425,273
GASTOS FINANCIEROS	137,192
MARGEN POR INVERSIÓN	288,081
PRODUCTOS POR SERVICIOS	59,592
GASTOS POR SERVICIOS	21,222
MARGEN POR SERVICIOS	38,370
OTROS PRODUCTOS Y GASTOS DE OPERACIÓN	
Productos	29,069
Gastos	8,360
MARGEN OTROS PRODUCTOS Y GASTOS DE OPERACIÓN	20,709
MARGEN OPERACIONAL BRUTO	347,160
GASTOS DE ADMINISTRACIÓN	267,748
MARGEN OPERACIONAL NETO	79,413
PRODUCTOS Y GASTOS EXTRAORDINARIOS	3,465
Productos Extraordinarios	4,258
Gastos Extraordinarios	792
PRODUCTOS Y GASTOS DE EJERCICIOS ANTERIORES	771
Productos de Ejercicios Anteriores	1,627
Gastos de Ejercicios Anteriores	856
GANANCIA (PÉRDIDA) BRUTA	83,649
IMPUESTO SOBRE LA RENTA	-
GANANCIA (PÉRDIDA) NETA	83,649

TASAS DE INTERÉS PROMEDIO PONDERADAS	MONEDA NACIONAL	MONEDA EXTRANJERA
OPERACIONES ACTIVAS		
Préstamos	10.18 %	8.51 %
Documentos Descontados	24.00 %	.00 %
OPERACIONES PASIVAS		
Depósitos Monetarios	.74 %	.94 %
Depósitos de Ahorro	1.50 %	1.75 %
Depósitos a Plazo	6.75 %	4.74 %
Bonos	6.96 %	.00 %
Pagarés Financieros	.00 %	.00 %
Obligaciones Subordinadas	7.28 %	.00 %
Obligaciones Financieras con Restricciones	.00 %	.00 %
Obligaciones Convertibles en Acciones	.00 %	.00 %
ENCAJE LEGAL	MONEDA NACIONAL	MONEDA EXTRANJERA /1
ENCAJE COMPUTABLE	1,051,226	34,012
ENCAJE REQUERIDO	1,042,909	33,654
POSICIÓN	8,317	358
CARTERA DE CRÉDITOS	MONEDA NACIONAL	MONEDA EXTRANJERA
TOTAL DE CARTERA DE CRÉDITOS (BRUTA)	100.00 %	100.00 %
Vigente	95.56 %	96.66 %
Vencidos en Proceso de Prórroga	1.33 %	.24 %
Vencidos en Cobro Administrativo	.19 %	.02 %
Vencidos en Cobro Judicial	2.92 %	3.08 %
Monto total de Cartera de Créditos (Bruta)	4,971,052	1,811,987
DEPÓSITOS	MONEDA NACIONAL	MONEDA EXTRANJERA
No. de Cuentas Depósitos Monetarios	148,893	7,002
Monto Depósitos Monetarios	3,296,397	680,572
No. de Cuentas Depósitos de Ahorro	889,721	15,503
Monto Depósitos de Ahorro	2,213,021	373,885
No. de Cuentas Depósitos a Plazo	8,770	1,430
Monto Depósitos a Plazo	1,606,968	761,125
No. de Cuentas a la Orden	122	4
Monto Depósitos a la Orden	3,356	56
No. de Cuentas Depósitos con Restricciones	12,062	297
Monto Depósitos con Restricciones	32,822	1,191
No. de Obligaciones Financieras	209	0
Monto Obligaciones Financieras	56,409	0
POSICIÓN PATRIMONIAL		
CAPITAL COMPUTABLE	978,030	
CAPITAL REQUERIDO	724,711	
POSICIÓN	253,319	
INDICADORES FINANCIEROS		
LIQUIDEZ		
Encaje Computable en relación a los Depósitos		
Moneda Nacional	14.70%	
Moneda Extranjera	15.04%	
Liquidez Inmediata	21.22 %	
SOLVENCIA		
Patrimonio en relación a Activos	8.05 %	
Patrimonio en relación a Cartera de Créditos	13.15 %	
Patrimonio en relación a las Captaciones	9.88 %	
RENTABILIDAD		
Rentabilidad sobre Patrimonio	18.76 %	
Rentabilidad sobre Activos	1.51 %	
Eficiencia	22.87 %	
CALIDAD DE ACTIVOS		
Cartera Vigente en relación a Cartera Bruta	95.86 %	
Cobertura de Cartera Crediticia en Riesgo	80.21 %	

BANCO DE CRÉDITO, S. A.
AL 30 DE JUNIO DE 2010
(Cifras en miles de Quetzales)

ACTIVO	650,272
DISPONIBILIDADES	132,286
Caja	16,497
Banco Central	64,679
Bancos del País	6,924
Bancos del Exterior	32,712
Cheques a Compensar	11,474
Giros sobre el Exterior	-
INVERSIONES	106,041
En Títulos-Valores para Negociación	-
En Títulos-Valores para la Venta	-
En Títulos-Valores para su Vencimiento	105,868
Operaciones de Reporto	-
Certificados de Participación	-
Intereses Pagados en Compra de Valores	174
SUMA	106,041
(-) Estimaciones por Valuación	-
CARTERA DE CRÉDITOS	383,220
Vigente	380,877
Vencidos	9,598
SUMA	390,475
(-) Estimaciones Por Valuación	7,255
PRODUCTOS FINANCIEROS POR COBRAR	1,845
CUENTAS POR COBRAR (Neto)	7,618
ACTIVOS REALIZABLES (Neto)	352
INVERSIONES PERMANENTES (Neto)	180
OTRAS INVERSIONES (Neto)	-
SUCURSALES, CASA MATRIZ Y DEPARTAMENTOS ADSCRITOS	-
INMUEBLES Y MUEBLES (Neto)	12,520
CARGOS DIFERIDOS (Neto)	6,209
PASIVO	542,023
OBLIGACIONES DEPOSITARIAS	525,210
Depósitos Monetarios	92,407
Depósitos de Ahorro	28,613
Depósitos a Plazo	403,891
Depósitos a la Orden	19
Depósitos con Restricciones	279
CRÉDITOS OBTENIDOS	2,771
Del Banco Central	-
De Instituciones Financieras Nacionales	-
De Instituciones Financieras Extranjeras	2,771
Organismos Internacionales	-
OBLIGACIONES FINANCIERAS	-
GASTOS FINANCIEROS POR PAGAR	3,380
CUENTAS POR PAGAR	7,051
PROVISIONES	2,530
SUCURSALES, CASA MATRIZ Y DEPARTAMENTOS ADSCRITOS	-
OTRAS OBLIGACIONES	-
CRÉDITOS DIFERIDOS	707
SUMA	541,647
OTRAS CUENTAS ACREEDORAS	376
CAPITAL CONTABLE	108,249
CAPITAL PAGADO	105,000
Capital Autorizado	150,000
(-) Capital No Pagado	45,000
Casa Matriz, Capital Asignado	-
APORTACIONES PERMANENTES	-
RESERVA DE CAPITAL	2,312
RESERVAS PARA ACTIVOS EXTRAORDINARIOS	-
REVALUACIÓN DE ACTIVOS	-
OBLIGACIONES SUBORDINADAS	-
GANANCIAS Y PÉRDIDAS POR FUSIÓN	-
VALUACIÓN DE ACTIVOS DE RECUPERACIÓN DUDOSA	-
PROVISION DE BENEFICIOS A EMPLEADOS	-
AJUSTES AL IMPUESTO SOBRE LA RENTA	-
GANANCIAS O PÉRDIDAS POR CAMBIOS EN EL VALOR DE MERCADO DE LAS INVERSIONES	-
RESULTADOS DE EJERCICIOS ANTERIORES	-
RESULTADOS DEL EJERCICIO	937
TOTAL IGUAL A LA SUMA DEL ACTIVO	650,272
ESTADO DE RESULTADOS	
PRODUCTOS FINANCIEROS	29,832
GASTOS FINANCIEROS	17,247
MARGEN POR INVERSIÓN	12,586
PRODUCTOS POR SERVICIOS	2,863
GASTOS POR SERVICIOS	675
MARGEN POR SERVICIOS	2,188
OTROS PRODUCTOS Y GASTOS DE OPERACIÓN	
Productos	3,677
Gastos	199
MARGEN OTROS PRODUCTOS Y GASTOS DE OPERACIÓN	3,478
MARGEN OPERACIONAL BRUTO	18,251
GASTOS DE ADMINISTRACIÓN	17,467
MARGEN OPERACIONAL NETO	784
PRODUCTOS Y GASTOS EXTRAORDINARIOS	-24
Productos Extraordinarios	-
Gastos Extraordinarios	24
PRODUCTOS Y GASTOS DE EJERCICIOS ANTERIORES	177
Productos de Ejercicios Anteriores	342
Gastos de Ejercicios Anteriores	165
GANANCIA (PÉRDIDA) BRUTA	937
IMPUESTO SOBRE LA RENTA	-
GANANCIA (PÉRDIDA) NETA	937

TASAS DE INTERÉS PROMEDIO PONDERADAS	MONEDA NACIONAL	MONEDA EXTRANJERA
OPERACIONES ACTIVAS		
Préstamos	14.51 %	10.60 %
Documentos Descontados	15.55 %	12.00 %
OPERACIONES PASIVAS		
Depósitos Monetarios	1.16 %	.88 %
Depósitos de Ahorro	5.07 %	1.36 %
Depósitos a Plazo	8.65 %	6.75 %
Bonos	.00 %	.00 %
Pagarés Financieros	.00 %	.00 %
Obligaciones Subordinadas	.00 %	.00 %
Obligaciones Financieras con Restricciones	.00 %	.00 %
Obligaciones Convertibles en Acciones	.00 %	.00 %
ENCAJE LEGAL	MONEDA NACIONAL	MONEDA EXTRANJERA /1
ENCAJE COMPUTABLE	42,654	4,494
ENCAJE REQUERIDO	40,712	4,399
POSICIÓN	1,943	95
CARTERA DE CRÉDITOS	MONEDA NACIONAL	MONEDA EXTRANJERA
TOTAL DE CARTERA DE CRÉDITOS (BRUTA)	100.00 %	100.00 %
Vigente	96.78 %	99.20 %
Vencidos en Proceso de Prórroga	2.42 %	.00 %
Vencidos en Cobro Administrativo	.03 %	.00 %
Vencidos en Cobro Judicial	.77 %	.80 %
Monto total de Cartera de Créditos (Bruta)	267,415	123,061
DEPÓSITOS	MONEDA NACIONAL	MONEDA EXTRANJERA
No. de Cuentas Depósitos Monetarios	2,402	753
Monto Depósitos Monetarios	41,342	51,065
No. de Cuentas Depósitos de Ahorro	3,536	401
Monto Depósitos de Ahorro	16,567	12,046
No. de Cuentas Depósitos a Plazo	1,138	265
Monto Depósitos a Plazo	222,361	181,529
No. de Cuentas a la Orden	538	44
Monto Depósitos a la Orden	11	9
No. de Cuentas Depósitos con Restricciones	75	15
Monto Depósitos con Restricciones	269	10
No. de Obligaciones Financieras	0	0
Monto Obligaciones Financieras	0	0
POSICIÓN PATRIMONIAL		
CAPITAL COMPUTABLE	111,466	
CAPITAL REQUERIDO	48,207	
POSICIÓN	63,259	
INDICADORES FINANCIEROS		
LIQUIDEZ		
Encaje Computable en relación a los Depósitos		
Moneda Nacional	15.20%	
Moneda Extranjera	14.75%	
Liquidez Inmediata	25.19 %	
SOLVENCIA		
Patrimonio en relación a Activos	16.65 %	
Patrimonio en relación a Cartera de Créditos	27.72 %	
Patrimonio en relación a las Captaciones	20.61 %	
RENTABILIDAD		
Rentabilidad sobre Patrimonio	1.73 %	
Rentabilidad sobre Activos	.29 %	
Eficiencia	4.30 %	
CALIDAD DE ACTIVOS		
Cartera Vigente en relación a Cartera Bruta	97.54 %	
Cobertura de Cartera Crediticia en Riesgo	75.59 %	

1/ Cifras en miles de Dólares.

BANCO AZTECA DE GUATEMALA, S. A.
AL 30 DE JUNIO DE 2010
(Cifras en miles de Quetzales)

ACTIVO		TASAS DE INTERÉS PROMEDIO PONDERADAS			MONEDA NACIONAL	MONEDA EXTRANJERA
DISPONIBILIDADES		OPERACIONES ACTIVAS				
Caja	627,737	Préstamos			69.22 %	.00 %
Banco Central	112,149	Documentos Descontados			16.00 %	.00 %
Bancos del País	31,726	OPERACIONES PASIVAS				
Bancos del Exterior	68,892	Depósitos Monetarios			5.44 %	3.03 %
Cheques a Compensar	2,171	Depósitos de Ahorro			.00 %	.00 %
Giros sobre el Exterior	9,217	Depósitos a Plazo			9.38 %	1.50 %
INVERSIONES	143	Bonos			.00 %	.00 %
En Títulos-Valores para Negociación	-	Pagarés Financieros			.00 %	.00 %
En Títulos-Valores para la Venta	-	Obligaciones Subordinadas			.00 %	.00 %
En Títulos-Valores para su Vencimiento	108,000	Obligaciones Financieras con Restricciones			.00 %	.00 %
Operaciones de Reporto	-	Obligaciones Convertibles en Acciones			.00 %	.00 %
Certificados de Participación	-	ENCAJE LEGAL				
Intereses Pagados en Compra de Valores	-	ENCAJE COMPUTABLE			60,232	332
SUMA	108,000	ENCAJE REQUERIDO			59,538	254
(-) Estimaciones por Valuación	-	POSICIÓN			693	78
CARTERA DE CRÉDITOS	351,660	CARTERA DE CRÉDITOS				
Vigente	357,837	TOTAL DE CARTERA DE CRÉDITOS (BRUTA)			100.00 %	.00 %
Vencidos	17,463	Vigente			95.35 %	.00 %
SUMA	375,299	Vencidos en Proceso de Prórroga			.00 %	.00 %
(-) Estimaciones Por Valuación	23,639	Vencidos en Cobro Administrativo			4.65 %	.00 %
PRODUCTOS FINANCIEROS POR COBRAR	11,225	Vencidos en Cobro Judicial			.00 %	.00 %
CUENTAS POR COBRAR (Neto)	35,185	Monto total de Cartera de Créditos (Bruta)			375,299	0
ACTIVOS REALIZABLES (Neto)	-	DEPÓSITOS				
INVERSIONES PERMANENTES (Neto)	-	No. de Cuentas Depósitos Monetarios			151,004	672
OTRAS INVERSIONES (Neto)	-	Monto Depósitos Monetarios			231,151	5,061
SUCURSALES, CASA MATRIZ Y DEPARTAMENTOS	-	No. de Cuentas Depósitos de Ahorro			0	0
ADSCRITOS	-	Monto Depósitos de Ahorro			0	0
INMUEBLES Y MUEBLES (Neto)	2,558	No. de Cuentas Depósitos a Plazo			214	1
CARGOS DIFERIDOS (Neto)	6,960	Monto Depósitos a Plazo			180,183	8,031
PASIVO	523,695	No. de Cuentas a la Orden			11	0
OBLIGACIONES DEPOSITARIAS	425,367	Monto Depósitos a la Orden			16	0
Depósitos Monetarios	236,211	No. de Cuentas Depósitos con Restricciones			1,514	10
Depósitos de Ahorro	-	Monto Depósitos con Restricciones			911	14
Depósitos a Plazo	188,215	No. de Obligaciones Financieras			0	0
Depósitos a la Orden	16	Monto Obligaciones Financieras			0	0
Depósitos con Restricciones	924	POSICIÓN PATRIMONIAL				
CRÉDITOS OBTENIDOS	-	CAPITAL COMPUTABLE			114,612	
Del Banco Central	-	CAPITAL REQUERIDO			40,946	
De Instituciones Financieras Nacionales	-	POSICIÓN			73,665	
De Instituciones Financieras Extranjeras	-	INDICADORES FINANCIEROS				
Organismos Internacionales	-	LIQUIDEZ				
OBLIGACIONES FINANCIERAS	-	Encaje Computable en relación a los Depósitos				
GASTOS FINANCIEROS POR PAGAR	4,026	Moneda Nacional			14.61%	
CUENTAS POR PAGAR	59,234	Moneda Extranjera			20.35%	
PROVISIONES	15,246	Liquidez Inmediata			26.37 %	
SUCURSALES, CASA MATRIZ Y DEPARTAMENTOS	-	SOLVENCIA				
ADSCRITOS	-	Patrimonio en relación a Activos			16.57 %	
OTRAS OBLIGACIONES	-	Patrimonio en relación a Cartera de Créditos			27.72 %	
CRÉDITOS DIFERIDOS	8,594	Patrimonio en relación a las Captaciones			24.46 %	
SUMA	512,467	RENTABILIDAD				
OTRAS CUENTAS ACREEDORAS	11,228	Rentabilidad sobre Patrimonio			22.55 %	
CAPITAL CONTABLE	104,042	Rentabilidad sobre Activos			3.74 %	
CAPITAL PAGADO	105,001	Eficiencia			1.27 %	
Capital Autorizado	200,000	CALIDAD DE ACTIVOS				
(-) Capital No Pagado	94,999	Cartera Vigente en relación a Cartera Bruta			95.35 %	
Casa Matriz, Capital Asignado	-	Cobertura de Cartera Crediticia en Riesgo			135.37 %	
APORTACIONES PERMANENTES	-					
RESERVA DE CAPITAL	14,247					
RESERVAS PARA ACTIVOS EXTRAORDINARIOS	-					
REVALUACIÓN DE ACTIVOS	-					
OBLIGACIONES SUBORDINADAS	-					
GANANCIAS Y PÉRDIDAS POR FUSIÓN	-					
VALUACIÓN DE ACTIVOS DE RECUPERACIÓN DUDOSA	-					
PROVISION DE BENEFICIOS A EMPLEADOS	-					
AJUSTES AL IMPUESTO SOBRE LA RENTA	-					
GANANCIAS O PÉRDIDAS POR CAMBIOS EN EL VALOR DE MERCADO DE LAS INVERSIONES	-					
RESULTADOS DE EJERCICIOS ANTERIORES	-26,939					
RESULTADOS DEL EJERCICIO	11,733					
TOTAL IGUAL A LA SUMA DEL ACTIVO	627,737					
ESTADO DE RESULTADOS						
PRODUCTOS FINANCIEROS	226,032					
GASTOS FINANCIEROS	16,112					
MARGEN POR INVERSIÓN	209,920					
PRODUCTOS POR SERVICIOS	7,253					
GASTOS POR SERVICIOS	26					
MARGEN POR SERVICIOS	7,227					
OTROS PRODUCTOS Y GASTOS DE OPERACIÓN						
Productos	3,440					
Gastos	52,277					
MARGEN OTROS PRODUCTOS Y GASTOS DE OPERACIÓN	-48,837					
MARGEN OPERACIONAL BRUTO	168,311					
GASTOS DE ADMINISTRACIÓN	166,181					
MARGEN OPERACIONAL NETO	2,129					
PRODUCTOS Y GASTOS EXTRAORDINARIOS	8,909					
Productos Extraordinarios	11,050					
Gastos Extraordinarios	2,141					
PRODUCTOS Y GASTOS DE EJERCICIOS ANTERIORES	694					
Productos de Ejercicios Anteriores	694					
Gastos de Ejercicios Anteriores	-					
GANANCIA (PÉRDIDA) BRUTA	11,733					
IMPUESTO SOBRE LA RENTA	-					
GANANCIA (PÉRDIDA) NETA	11,733					

1/ Cifras en miles de Dólares.

CITIBANK, N. A. SUC. GUATEMALA
AL 30 DE JUNIO DE 2010
(Cifras en miles de Quetzales)

ACTIVO	1,425,646
DISPONIBILIDADES	784,513
Caja	16,119
Banco Central	185,290
Bancos del País	21,576
Bancos del Exterior	511,489
Cheques a Compensar	50,038
Giros sobre el Exterior	-
INVERSIONES	559,000
En Títulos-Valores para Negociación	-
En Títulos-Valores para la Venta	519,000
En Títulos-Valores para su Vencimiento	-
Operaciones de Reporto	40,000
Certificados de Participación	-
Intereses Pagados en Compra de Valores	-
SUMA	559,000
(-) Estimaciones por Valuación	-
CARTERA DE CRÉDITOS	47,043
Vigente	47,601
Vencidos	2
SUMA	47,603
(-) Estimaciones Por Valuación	560
PRODUCTOS FINANCIEROS POR COBRAR	8,102
CUENTAS POR COBRAR (Neto)	23,077
ACTIVOS REALIZABLES (Neto)	-
INVERSIONES PERMANENTES (Neto)	180
OTRAS INVERSIONES (Neto)	-
SUCURSALES, CASA MATRIZ Y DEPARTAMENTOS	-
ADSCRITOS	-
INMUEBLES Y MUEBLES (Neto)	1,323
CARGOS DIFERIDOS (Neto)	2,408
PASIVO	1,203,964
OBLIGACIONES DEPOSITARIAS	1,105,793
Depósitos Monetarios	1,098,854
Depósitos de Ahorro	861
Depósitos a Plazo	-
Depósitos a la Orden	-
Depósitos con Restricciones	6,079
CRÉDITOS OBTENIDOS	10,521
Del Banco Central	-
De Instituciones Financieras Nacionales	-
De Instituciones Financieras Extranjeras	10,521
Organismos Internacionales	-
OBLIGACIONES FINANCIERAS	-
GASTOS FINANCIEROS POR PAGAR	65
CUENTAS POR PAGAR	67,479
PROVISIONES	8,609
SUCURSALES, CASA MATRIZ Y DEPARTAMENTOS	-
ADSCRITOS	-
OTRAS OBLIGACIONES	-
CRÉDITOS DIFERIDOS	-
SUMA	1,192,468
OTRAS CUENTAS ACREEDORAS	11,495
CAPITAL CONTABLE	221,683
CAPITAL PAGADO	84,982
Capital Autorizado	-
(-) Capital No Pagado	-
Casa Matriz, Capital Asignado	84,982
APORTACIONES PERMANENTES	-
RESERVA DE CAPITAL	13,798
RESERVAS PARA ACTIVOS EXTRAORDINARIOS	-
REVALUACIÓN DE ACTIVOS	-
OBLIGACIONES SUBORDINADAS	-
GANANCIAS Y PÉRDIDAS POR FUSIÓN	-
VALUACIÓN DE ACTIVOS DE RECUPERACIÓN DUDOSA	-
PROVISION DE BENEFICIOS A EMPLEADOS	-
AJUSTES AL IMPUESTO SOBRE LA RENTA	-
GANANCIAS O PÉRDIDAS POR CAMBIOS EN EL VALOR DE	-
MERCADO DE LAS INVERSIONES	-
RESULTADOS DE EJERCICIOS ANTERIORES	119,068
RESULTADOS DEL EJERCICIO	3,834
TOTAL IGUAL A LA SUMA DEL ACTIVO	1,425,646
ESTADO DE RESULTADOS	-
PRODUCTOS FINANCIEROS	49,350
GASTOS FINANCIEROS	6,716
MARGEN POR INVERSIÓN	42,634
PRODUCTOS POR SERVICIOS	13,777
GASTOS POR SERVICIOS	-
MARGEN POR SERVICIOS	13,777
OTROS PRODUCTOS Y GASTOS DE OPERACIÓN	-
Productos	26,265
Gastos	13,191
MARGEN OTROS PRODUCTOS Y GASTOS DE	13,074
OPERACIÓN	-
MARGEN OPERACIONAL BRUTO	69,485
GASTOS DE ADMINISTRACIÓN	62,410
MARGEN OPERACIONAL NETO	7,075
PRODUCTOS Y GASTOS EXTRAORDINARIOS	-146
Productos Extraordinarios	0
Gastos Extraordinarios	147
PRODUCTOS Y GASTOS DE EJERCICIOS ANTERIORES	55
Productos de Ejercicios Anteriores	68
Gastos de Ejercicios Anteriores	12
GANANCIA (PÉRDIDA) BRUTA	6,984
IMPUESTO SOBRE LA RENTA	3,149
GANANCIA (PÉRDIDA) NETA	3,834

TASAS DE INTERÉS PROMEDIO PONDERADAS	MONEDA NACIONAL	MONEDA EXTRANJERA
OPERACIONES ACTIVAS		
Préstamos	8.46 %	.00 %
Documentos Descontados	.00 %	.00 %
OPERACIONES PASIVAS		
Depósitos Monetarios	1.22 %	.19 %
Depósitos de Ahorro	2.47 %	.00 %
Depósitos a Plazo	.00 %	.00 %
Bonos	.00 %	.00 %
Pagarés Financieros	.00 %	.00 %
Obligaciones Subordinadas	.00 %	.00 %
Obligaciones Financieras con Restricciones	.00 %	.00 %
Obligaciones Convertibles en Acciones	.00 %	.00 %
ENCAJE LEGAL	MONEDA NACIONAL	MONEDA EXTRANJERA /1
ENCAJE COMPUTABLE	136,317	11,415
ENCAJE REQUERIDO	88,114	9,379
POSICIÓN	48,203	2,036
CARTERA DE CRÉDITOS	MONEDA NACIONAL	MONEDA EXTRANJERA
TOTAL DE CARTERA DE CRÉDITOS (BRUTA)	100.00 %	.00 %
Vigente	100.00 %	.00 %
Vencidos en Proceso de Prórroga	.00 %	.00 %
Vencidos en Cobro Administrativo	.00 %	.00 %
Vencidos en Cobro Judicial	.00 %	.00 %
Monto total de Cartera de Créditos (Bruta)	47,603	0
DEPÓSITOS	MONEDA NACIONAL	MONEDA EXTRANJERA
No. de Cuentas Depósitos Monetarios	296	107
Monto Depósitos Monetarios	591,817	507,037
No. de Cuentas Depósitos de Ahorro	2	0
Monto Depósitos de Ahorro	861	0
No. de Cuentas Depósitos a Plazo	0	0
Monto Depósitos a Plazo	0	0
No. de Cuentas a la Orden	0	0
Monto Depósitos a la Orden	0	0
No. de Cuentas Depósitos con Restricciones	10	3
Monto Depósitos con Restricciones	5,949	130
No. de Obligaciones Financieras	0	0
Monto Obligaciones Financieras	0	0
POSICIÓN PATRIMONIAL		
CAPITAL COMPUTABLE	197,560	
CAPITAL REQUERIDO	22,864	
POSICIÓN	174,696	
INDICADORES FINANCIEROS		
LIQUIDEZ		
Encaje Computable en relación a los Depósitos		
Moneda Nacional	22.77%	
Moneda Extranjera	18.08%	
Liquidez Inmediata	70.95 %	
SOLVENCIA		
Patrimonio en relación a Activos	15.55 %	
Patrimonio en relación a Cartera de Créditos	465.69 %	
Patrimonio en relación a las Captaciones	20.05 %	
RENTABILIDAD		
Rentabilidad sobre Patrimonio	3.46 %	
Rentabilidad sobre Activos	.54 %	
Eficiencia	10.18 %	
CALIDAD DE ACTIVOS		
Cartera Vigente en relación a Cartera Bruta	100.00 %	
Cobertura de Cartera Crediticia en Riesgo	31106.12 %	

1/ Cifras en miles de Dólares.



SOCIEDADES FINANCIERAS PRIVADAS

SOCIEDADES FINANCIERAS PRIVADAS

AL 30 DE JUNIO 2010

FINANCIERAS	DIRECCION	FECHA DE APERTURA
FINANCIERA GUATEMALTECA, S. A.	1a. Avenida 11-50, Zona 10 PAGINA Web: -----	TELEFONOS: 2424-1414 FAX: 2332-2879 12/09/1962
FINANCIERA INDUSTRIAL, S. A.	7a. Avenida 5-10, Zona 4, Torre I, Centro Financiero Nivel 4 PAGINA Web: no informaron	TELEFONOS: 2420-3000 FAX: 2360-8621 13/04/1981
FINANCIERA DE INVERSIÓN, S. A.	11 Calle 7-44, Zona 9 PAGINA Web: www.bancoamericano.com.gt	TELEFONOS: 2386-1700 FAX: 2386-1753 28/12/1981
FINANCIERA RURAL, S. A.	Avenida Reforma 9-30, Zona 9, Torre BANRURAL, Nivel 9 PAGINA Web: no informaron	TELEFONOS: 2339-8888, 2338-9930 FAX: 2361-3892, 2361-3911 10/01/1990
FINANCIERA DE OCCIDENTE, S. A.	7a. Avenida 7-33, Zona 9, Edificio Corporativo PAGINA Web: www.occidentecorp.com.gt	TELEFONOS: 2279-9000 FAX: 2279-9566 06/09/1990
FINANCIERA DE CAPITAL, S. A.	Avenida La Reforma 9-76, Zona 9 PAGINA Web: -----	TELEFONOS: 2331-7515 FAX: 2331-2262 07/07/1992
FINANCIERA SUMMA, S. A.	Diagonal 6, 10-65 Zona 10, Centro Gerencial Las Margaritas, Torre 1, Oficina 102 "A" PAGINA Web: No tiene	TELEFONOS: 23346628/29 - 2427-8662 FAX: 23346628 - 24278618 14/01/1994
FINANCIERA SAN MIGUEL, S. A.	Diagonal 6, 10-65, Zona 10 Las Margaritas Torre I Oficina 1102 Nivel 11 PAGINA Web: No tiene	TELEFONOS: 2382-9900 FAX: 2382-9999 02/11/1994
FINANCIERA AGROMERCANTIL, S. A.	7a. Avenida 7-30, Zona 9, NIVEL 8 PAGINA Web: no informaron	TELEFONOS: 2338-6565 FAX: 2362-1826 12/08/1996
FINANCIERA MVA, S. A.	Avenida Reforma 9-55, Zona 10, Edificio Reforma 10, Nivel 12, Oficina 1202 PAGINA Web: no tiene	TELEFONOS: 23883888 FAX: 23883888 03/10/1996
FINANCIERA CONSOLIDADA, S. A.	5a. Avenida 15-45, Zona 10 Edificio Centro Empresarial Torre I Nivel 8 PAGINA Web: www.cofinsa.com.gt	TELEFONOS: 2416-6666 FAX: 2327-1758, 2327-1747, 2327-1777 04/08/1997
FINANCIERA DE LOS TRABAJADORES, S. A.	Avenida Reforma 6-20, Zona 9 PAGINA Web: -----	TELEFONOS: 2410-2600 EXT. 40227, FAX: 40228, 40226 Y 40621 ----- 18/02/1998
FINANCIERA CREDICORP, S. A.	3a. Calle 7-43, Zona 9 PAGINA Web: www.credicorpsa.com	TELEFONOS: 2415-7500 FAX: 2334-4933 03/12/2001
FINANCIERA G & T CONTINENTAL, S. A.	6a. Avenida 9-08, Zona 9, Edificio Plaza Continental PAGINA Web: www.gytcontinental.com.gt	TELEFONOS: 23386801 FAX: 23386868 Ext. 1736 01/03/2005

SOCIEDADES FINANCIERAS PRIVADAS
BALANCE GENERAL CONDENSADO CONSOLIDADO
AL 30 DE JUNIO DE 2010
(Cifras en miles de Quetzales)

	MONEDA NACIONAL	MONEDA EXTRANJERA	TOTAL		MONEDA NACIONAL	MONEDA EXTRANJERA	TOTAL
A C T I V O	4,514,660	1,455,724	5,970,385	P A S I V O	3,758,201	1,299,135	5,057,336
DISPONIBILIDADES	132,974	161,579	294,554	OBLIGACIONES DEPOSITARIAS	0	0	0
Caja	1,105	352	1,458	Depósitos Monetarios	0	0	0
Banco Central	3,798	25,906	29,705	Depósitos de Ahorro	0	0	0
Bancos del País	128,070	84,167	212,238	Depósitos a Plazo	0	0	0
Bancos del Exterior	0	50,740	50,740	Depósitos a la Orden	0	0	0
Cheques a Compensar	0	0	0	Depósitos con Restricciones	0	0	0
Giros sobre el Exterior	0	413	413				
INVERSIONES	3,150,867	663,617	3,814,484	CRÉDITOS OBTENIDOS	67,134	188,232	255,367
En Títulos-Valores para Negociación	0	0	0	Del Banco Central	0	0	0
En Títulos-Valores para la Venta	1,714,528	207,699	1,922,227	De Instituciones Financieras Nacionales	63,135	0	63,135
En Títulos-Valores para su Vencimiento	1,213,736	294,944	1,508,680	De Instituciones Financieras Extranjeras	0	28,660	28,660
Operaciones de Reporto	222,083	156,894	378,977	De Organismos Internacionales	4,000	159,572	163,572
Certificados de Participación	0	0	0				
Intereses Pagados en Compra de Valores	521	6,068	6,589	OBLIGACIONES FINANCIERAS	3,619,618	1,086,870	4,706,488
SUMA	3,150,867	665,605	3,816,472	GASTOS FINANCIEROS POR PAGAR	17,043	6,488	23,530
(-) Estimaciones por Valuación	0	1,988	1,988	CUENTAS POR PAGAR	31,925	4,815	36,740
CARTERA DE CRÉDITOS	679,050	374,040	1,053,090	PROVISIONES	7,461	0	7,461
Vigente	663,074	364,688	1,027,762	SUC., CASA MATRIZ Y DEPTOS. ADSCRITOS	0	0	0
Vencida	62,958	20,050	83,009				
SUMA	726,032	384,739	1,110,771	OTRAS OBLIGACIONES	0	8,031	8,031
(-) Estimaciones Por Valuación	46,983	10,698	57,681	CRÉDITOS DIFERIDOS	974	596	1,570
PRODUCTOS FINANCIEROS POR COBRAR	85,276	11,467	96,743	SUMA	3,744,155	1,295,032	5,039,187
CUENTAS POR COBRAR (Neto)	29,071	5,060	34,131	OTRAS CUENTAS ACREEDORAS	14,046	4,102	18,149
BIENES REALIZABLES (Neto)	39,826	685	40,511				
INVERSIONES PERMANENTES (Neto)	24,576	78,928	103,504	C A P I T A L C O N T A B L E	913,049		913,049
OTRAS INVERSIONES (Neto)	303,916	160,197	464,114	CAPITAL PAGADO	619,203		619,203
SUC., CASA MATRIZ Y DEPTOS. ADSCRITOS	0	0	0	Capital Autorizado	1,522,000		1,522,000
INMUEBLES Y MUEBLES (Neto)	52,271	0	52,271	Capital no Pagado (-)	902,797		902,797
CARGOS DIFERIDOS (Neto)	16,833	151	16,984	Casa Matriz, Capital Asignado	0		0
				APORTACIONES PERMANENTES	0		0
				RESERVAS DE CAPITAL	199,646		199,646
				RESERVAS PARA ACTIVOS EXTRAORDINARIOS	0		0
				REVALUACIÓN DE ACTIVOS	0		0
				OBLIGACIONES SUBORDINADAS	0		0
				GANANCIAS Y PERDIDAS POR FUSIÓN	0		0
				VALUACIÓN DE ACTIVOS DE RECUPERACIÓN DUDOSA	24,323		24,323
				PROVISIÓN DE BENEFICIOS A EMPLEADOS	0		0
				AJUSTES AL IMPUESTO SOBRE LA RENTA	0		0
				GANANCIAS O PÉRDIDAS POR CAMBIOS EN EL VALOR DE	9,737		9,737
				MERCADO DE LAS INVERSIONES			
				RESULTADO DE EJERCICIOS ANTERIORES	45,376		45,376
				RESULTADOS DEL EJERCICIO	63,411		63,411
				TOTAL IGUAL A LA SUMA DEL ACTIVO			5,970,385

SOCIEDADES FINANCIERAS PRIVADAS
ESTADO DE RESULTADOS CONDENSADO CONSOLIDADO
DEL 1 DE ENERO AL 30 DE JUNIO DE 2010
(Cifras en miles de Quetzales)

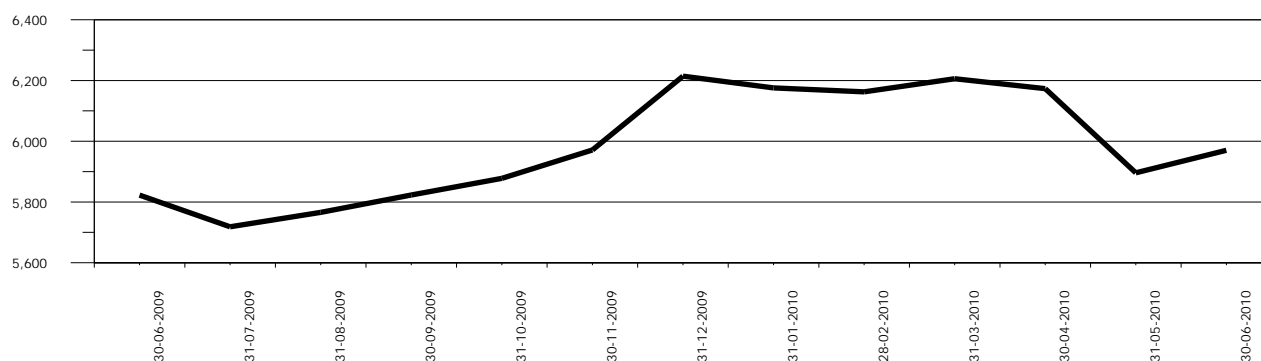
	TOTAL
PRODUCTOS FINANCIEROS	256,404
GASTOS FINANCIEROS	174,254
MARGEN POR INVERSIÓN	82,150
PRODUCTOS POR SERVICIOS	22,106
GASTOS POR SERVICIOS	225
MARGEN POR SERVICIOS	21,882
OTROS PRODUCTOS Y GASTOS DE OPERACIÓN	
Productos	9,399
Gastos	5,198
MARGEN DE OTROS PRODUCTOS Y GASTOS DE OPERACIÓN	4,201
MARGEN OPERACIONAL BRUTO	108,233
GASTOS DE ADMINISTRACIÓN	38,328
MARGEN OPERACIONAL NETO	69,904
PRODUCTOS Y GASTOS EXTRAORDINARIOS	314
Productos Extraordinarios	359
Gastos Extraordinarios	44
PRODUCTOS Y GASTOS DE EJERCICIOS ANTERIORES	- 50
Productos de Ejercicios Anteriores	2,016
Gastos de Ejercicios Anteriores	2,066
GANANCIA (PÉRDIDA) BRUTA	70,168
IMPUESTO SOBRE LA RENTA	6,758
GANANCIA (PÉRDIDA) NETA	63,411

SOCIEDADES FINANCIERAS PRIVADAS

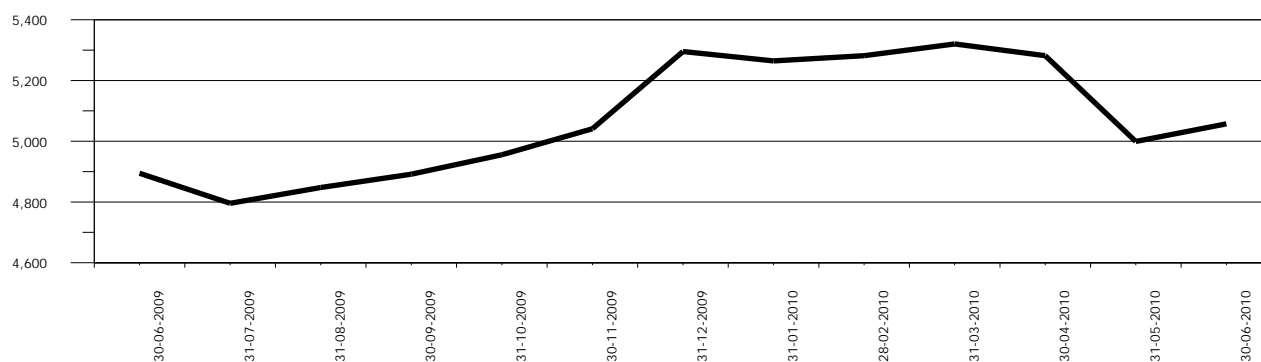
COMPORTAMIENTO DE LOS PRINCIPALES RUBROS

(Cifras en millones de Quetzales)

COMPORTAMIENTO DEL ACTIVO



COMPORTAMIENTO DEL PASIVO



COMPORTAMIENTO DEL RESULTADO



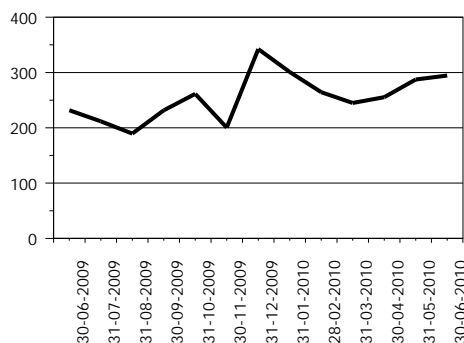
SOCIEDADES FINANCIERAS PRIVADAS

ACTIVO

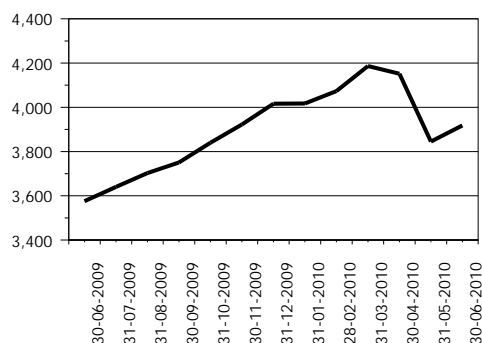
COMPORTAMIENTO DE LOS PRINCIPALES RUBROS

(Cifras en millones de Quetzales)

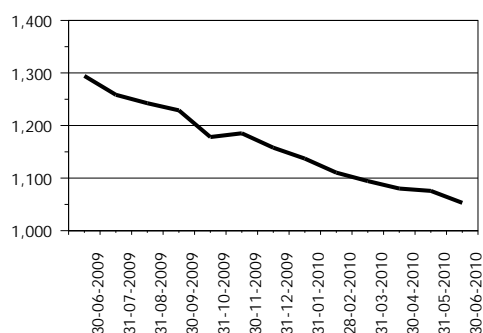
DISPONIBILIDADES



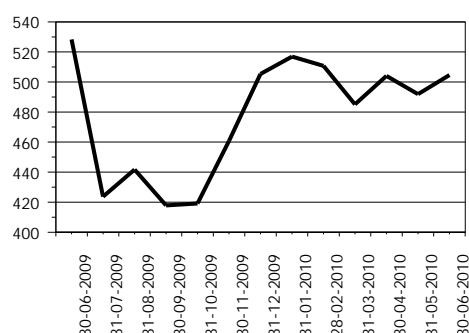
INVERSIONES 1/



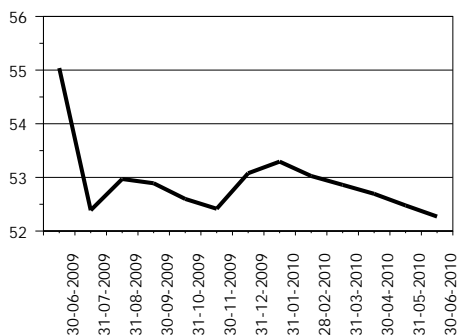
CARTERA DE CRÉDITOS



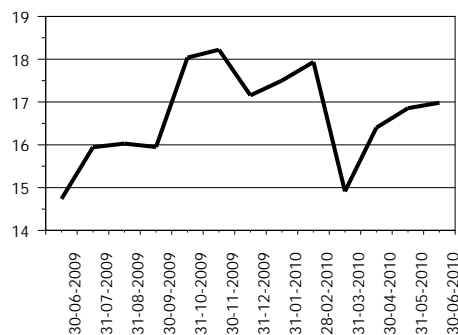
OTRAS INVERSIONES 2/



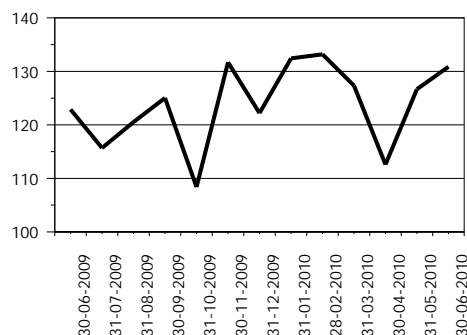
INMUEBLES Y MUEBLES



CARGOS DIFERIDOS



OTROS ACTIVOS 3/



1/ Incluye: Inversiones permanentes.

2/ Incluye: Bienes realizables.

3/ Incluye: Cuentas por cobrar y productos financieros por cobrar.

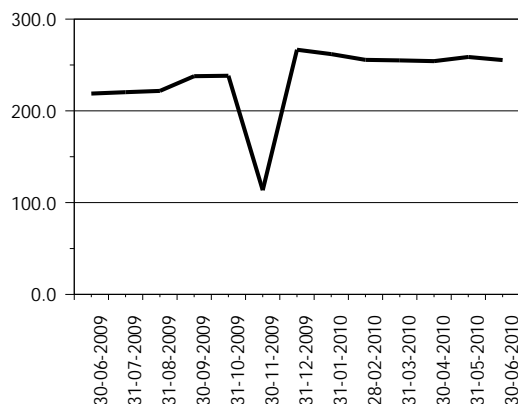
SOCIEDADES FINANCIERAS PRIVADAS

PASIVO

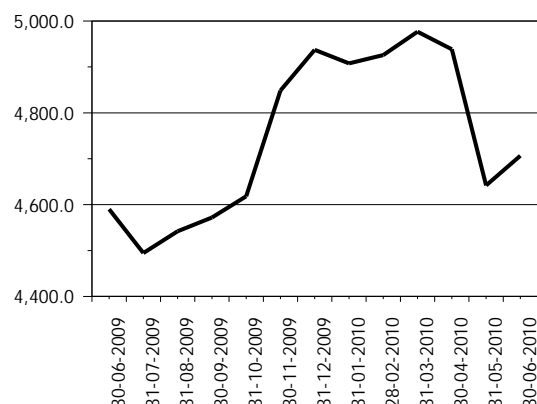
COMPORTAMIENTO DE LOS PRINCIPALES RUBROS

(Cifras en millones de Quetzales)

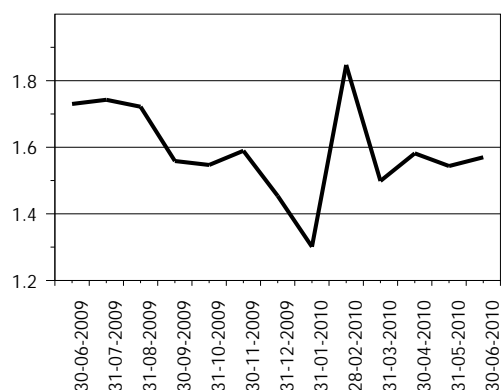
CRÉDITOS OBTENIDOS



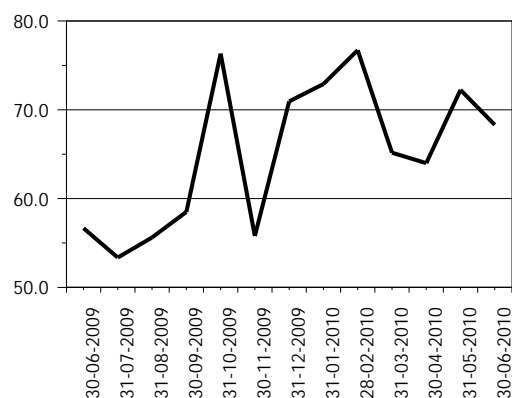
OBLIGACIONES FINANCIERAS



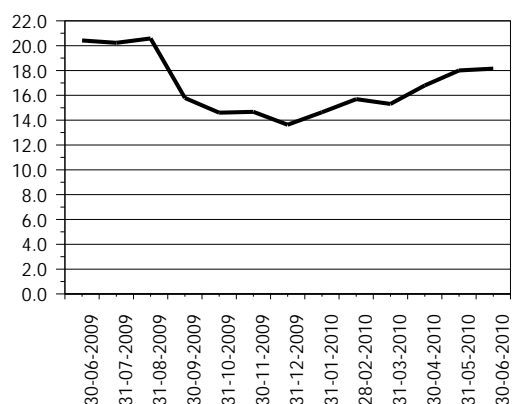
CRÉDITOS DIFERIDOS



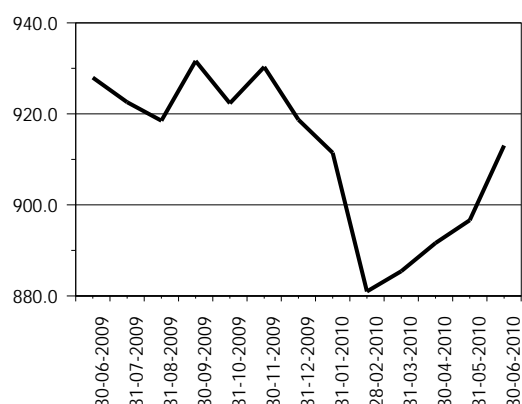
OTROS PASIVOS 1/



OTRAS CUENTAS ACREEDORAS



CAPITAL CONTABLE



1/ Incluye: Cuentas por pagar, gastos financieros por pagar y otras obligaciones.

SOCIEDADES FINANCIERAS PRIVADAS

PRESENTACION POR RUBROS

AL 30 DE JUNIO DE 2010

(Cifras en miles de Quetzales)

ACTIVO		PASIVO		CAPITAL CONTABLE	
G & T CONTINENTAL, S. A.	1,471,204	INDUSTRIAL, S. A.	1,341,623	DE OCCIDENTE, S. A.	150,831
INDUSTRIAL, S. A.	1,437,060	G & T CONTINENTAL, S. A.	1,335,340	CONSOLIDADA, S. A.	149,263
GUATEMALTECA, S. A.	738,235	GUATEMALTECA, S. A.	659,251	G & T CONTINENTAL, S. A.	135,864
CONSOLIDADA, S. A.	593,536	CONSOLIDADA, S. A.	444,273	INDUSTRIAL, S. A.	95,437
DE OCCIDENTE, S. A.	547,480	DE OCCIDENTE, S. A.	396,649	RURAL, S. A.	83,287
RURAL, S. A.	300,531	RURAL, S. A.	217,244	GUATEMALTECA, S. A.	78,985
SAN MIGUEL, S. A.	229,817	SAN MIGUEL, S. A.	178,412	SAN MIGUEL, S. A.	51,406
DE INVERSIÓN, S. A.	201,530	DE INVERSIÓN, S. A.	165,945	DE LOS TRABAJADORES, S. A.	39,796
CREDICORP, S. A.	185,419	CREDICORP, S. A.	151,767	DE INVERSIÓN, S. A.	35,585
DE LOS TRABAJADORES, S. A.	124,526	DE LOS TRABAJADORES, S. A.	84,731	CREDICORP, S. A.	33,652
SUMMA, S. A.	89,927	SUMMA, S. A.	79,019	DE CAPITALES, S. A.	25,545
DE CAPITALES, S. A.	25,642	AGROMERCANTIL, S. A.	2,846	AGROMERCANTIL, S. A.	13,819
AGROMERCANTIL, S. A.	16,665	MVA, S. A.	138	SUMMA, S. A.	10,908
MVA, S. A.	8,811	DE CAPITALES, S. A.	97	MVA, S. A.	8,673
TOTAL	5,970,385	TOTAL	5,057,336	TOTAL	913,049
CARTERA DE CRÉDITOS		OBLIGACIONES FINANCIERAS		RESULTADO DEL EJERCICIO	
CONSOLIDADA, S. A.	229,929	INDUSTRIAL, S. A.	1,338,637	CONSOLIDADA, S. A.	16,390
DE OCCIDENTE, S. A.	137,541	G & T CONTINENTAL, S. A.	1,278,824	INDUSTRIAL, S. A.	16,129
SAN MIGUEL, S. A.	129,626	GUATEMALTECA, S. A.	643,533	G & T CONTINENTAL, S. A.	13,218
G & T CONTINENTAL, S. A.	118,927	CONSOLIDADA, S. A.	320,940	CREDICORP, S. A.	4,295
DE INVERSIÓN, S. A.	114,823	DE OCCIDENTE, S. A.	315,626	RURAL, S. A.	3,311
RURAL, S. A.	94,559	RURAL, S. A.	209,684	SAN MIGUEL, S. A.	2,961
GUATEMALTECA, S. A.	88,723	SAN MIGUEL, S. A.	174,005	DE OCCIDENTE, S. A.	2,338
DE LOS TRABAJADORES, S. A.	56,482	DE INVERSIÓN, S. A.	156,386	GUATEMALTECA, S. A.	2,206
SUMMA, S. A.	47,325	CREDICORP, S. A.	135,329	AGROMERCANTIL, S. A.	1,111
INDUSTRIAL, S. A.	26,563	DE LOS TRABAJADORES, S. A.	82,417	DE INVERSIÓN, S. A.	1,029
CREDICORP, S. A.	4,951	SUMMA, S. A.	48,880	SUMMA, S. A.	560
DE CAPITALES, S. A.	2,682	AGROMERCANTIL, S. A.	2,226	DE LOS TRABAJADORES, S. A.	257
AGROMERCANTIL, S. A.	958	DE CAPITALES, S. A.	0	MVA, S. A.	(193)
MVA, S. A.	0	MVA, S. A.	0	DE CAPITALES, S. A.	(201)
TOTAL	1,053,090	TOTAL	4,706,488	TOTAL	63,411

POSICION DE DEPOSITO LEGAL AL FINAL DEL MES

Moneda Nacional y Extranjera

AL 30 DE JUNIO DE 2010

(Cifras en miles)

	DEPÓSITO COMPUTABLE	DEPÓSITO REQUERIDO	POSICIÓN
Quetzales	1,819,528	31,194	1,788,334
Dólares de los Estados Unidos	28,747	2,901	25,846

SOCIEDADES FINANCIERAS PRIVADAS

CARTERA DE CREDITOS SEGUN SU CLASIFICACION CONTABLE EN MONEDA NACIONAL

AL 30 DE JUNIO DE 2010

(Cifras en miles de Quetzales)

	SOCIEDADES FINANCIERAS PRIVADAS	GUATEMALTECA, S. A.	INDUSTRIAL, S. A.	DE INVERSIÓN, S. A.	RURAL, S. A.
TOTAL DE CARTERA DE CRÉDITOS (NETA)	679,050	27,262	12,925	78,014	85,042
CARTERA DE CRÉDITOS	665,799	30,271	13,008	81,745	88,456
Fiduciarios	273,966	9,680	13,008	22,777	7,041
Prendarios - Fiduciarios	24,815	0	0	1,314	14,762
Prendarios	38,949	0	0	0	2,757
Hipotecarios - Fiduciarios	116,857	9,983	0	0	52,714
Hipotecarios - Prendarios	396	68	0	0	0
Hipotecarios	173,445	10,540	0	45,858	11,182
Con Bono de Prenda	0	0	0	0	0
Hipotecarios - Prendarios - Fiduciarios	5,571	0	0	0	0
Con Garantía de Obligaciones Propias	31,800	0	0	11,797	0
OTROS CRÉDITOS	60,233	10,771	0	0	779
Documentos Descontados	21,577	0	0	0	779
Documentos por Cobrar	4,417	0	0	0	0
Pagos por Cartas de Crédito	5,569	5,569	0	0	0
Tarjetas de Crédito	0	0	0	0	0
Factoraje	22,144	0	0	0	0
Créditos Cuenta Depósitos Monetarios	0	0	0	0	0
Deudores Venta Activos Extraordinarios	1,495	170	0	0	0
Deudores Venta De Inmuebles y Muebles	0	0	0	0	0
Arrendamiento Financiero	5,031	5,031	0	0	0
Otros	0	0	0	0	0
SUMA	726,032	41,042	13,008	81,745	89,235
Menos Estimaciones por Valuación	46,983	13,779	83	3,732	4,193

	AGROMERCANTIL, S. A.	MVA, S. A.	CONSOLIDADA, S. A.	DE LOS TRABAJADORES, S. A.	CREDICORP, S. A.
TOTAL DE CARTERA DE CRÉDITOS (NETA)	408	0	132,981	51,134	4,103
CARTERA DE CRÉDITOS	428	0	133,602	37,361	4,136
Fiduciarios	428	0	53,322	30,612	0
Prendarios - Fiduciarios	0	0	703	456	0
Prendarios	0	0	35,460	276	0
Hipotecarios - Fiduciarios	0	0	33,775	2,923	0
Hipotecarios - Prendarios	0	0	0	329	0
Hipotecarios	0	0	3,276	2,765	4,136
Con Bono de Prenda	0	0	0	0	0
Hipotecarios - Prendarios - Fiduciarios	0	0	5,571	0	0
Con Garantía de Obligaciones Propias	0	0	1,494	0	0
OTROS CRÉDITOS	0	0	0	20,798	0
Documentos Descontados	0	0	0	20,798	0
Documentos por Cobrar	0	0	0	0	0
Pagos por Cartas de Crédito	0	0	0	0	0
Tarjetas de Crédito	0	0	0	0	0
Factoraje	0	0	0	0	0
Créditos Cuenta Depósitos Monetarios	0	0	0	0	0
Deudores Venta Activos Extraordinarios	0	0	0	0	0
Deudores Venta De Inmuebles y Muebles	0	0	0	0	0
Arrendamiento Financiero	0	0	0	0	0
Otros	0	0	0	0	0
SUMA	428	0	133,602	58,159	4,136
Menos Estimaciones por Valuación	20	0	621	7,024	33

SOCIEDADES FINANCIERAS PRIVADAS

CARTERA DE CREDITOS SEGUN SU CLASIFICACION CONTABLE EN MONEDA NACIONAL

AL 30 DE JUNIO DE 2010

(Cifras en miles de Quetzales)

	DE OCCIDENTE, S. A.	DE CAPITALES, S. A.	SUMMA, S. A.	SAN MIGUEL, S. A.
TOTAL DE CARTERA DE CRÉDITOS (NETA)	92,501	2,405	23,854	67,357
CARTERA DE CRÉDITOS	94,799	2,425	5,242	66,957
Fiduciarios	63,374	0	3,930	18,454
Prendarios - Fiduciarios	7,100	0	0	480
Prendarios	0	0	456	0
Hipotecarios - Fiduciarios	0	0	205	17,255
Hipotecarios - Prendarios	0	0	0	0
Hipotecarios	22,576	2,425	651	30,627
Con Bono de Prenda	0	0	0	0
Hipotecarios - Prendarios - Fiduciarios	0	0	0	0
Con Garantía de Obligaciones Propias	1,748	0	0	140
OTROS CRÉDITOS	0	0	20,533	1,611
Documentos Descontados	0	0	0	0
Documentos por Cobrar	0	0	0	0
Pagos por Cartas de Crédito	0	0	0	0
Tarjetas de Crédito	0	0	0	0
Factoraje	0	0	20,533	1,611
Créditos Cuenta Depósitos Monetarios	0	0	0	0
Deudores Venta Activos Extraordinarios	0	0	0	0
Deudores Venta De Inmuebles y Muebles	0	0	0	0
Arrendamiento Financiero	0	0	0	0
Otros	0	0	0	0
SUMA	94,799	2,425	25,775	68,568
Menos Estimaciones por Valuación	2,298	20	1,921	1,211

G & T CONTINENTAL, S. A.

TOTAL DE CARTERA DE CRÉDITOS (NETA)	101,062
CARTERA DE CRÉDITOS	107,367
Fiduciarios	51,339
Prendarios - Fiduciarios	0
Prendarios	0
Hipotecarios - Fiduciarios	0
Hipotecarios - Prendarios	0
Hipotecarios	39,408
Con Bono de Prenda	0
Hipotecarios - Prendarios - Fiduciarios	0
Con Garantía de Obligaciones Propias	16,620
OTROS CRÉDITOS	5,742
Documentos Descontados	0
Documentos por Cobrar	4,417
Pagos por Cartas de Crédito	0
Tarjetas de Crédito	0
Factoraje	0
Créditos Cuenta Depósitos Monetarios	0
Deudores Venta Activos Extraordinarios	1,325
Deudores Venta De Inmuebles y Muebles	0
Arrendamiento Financiero	0
Otros	0
SUMA	113,109
Menos Estimaciones por Valuación	12,047

SOCIEDADES FINANCIERAS PRIVADAS

CARTERA DE CREDITOS SEGUN SU CLASIFICACION CONTABLE EN MONEDA EXTRANJERA

AL 30 DE JUNIO DE 2010

(Cifras en miles de Quetzales)

	SOCIEDADES FINANCIERAS PRIVADAS	GUATEMALTECA, S. A.	INDUSTRIAL, S. A.	DE INVERSIÓN, S. A.	RURAL, S. A.
TOTAL DE CARTERA DE CRÉDITOS (NETA)	374,040	61,461	13,638	36,810	9,517
CARTERA DE CRÉDITOS	366,429	58,527	13,724	41,791	11,713
Fiduciarios	117,979	24,663	13,724	3,296	3,217
Fiduciarios - Prendarios	3,333	2,039	0	21	0
Prendarios	4,761	212	0	0	516
Hipotecarios - Fiduciarios	97,138	2,023	0	0	3,545
Hipotecarios - Prendarios	862	0	0	0	0
Hipotecarios	130,254	29,590	0	36,111	4,436
Con Bono de Prenda	0	0	0	0	0
Hipotecarios - Prendarios - Fiduciarios	5,110	0	0	0	0
Con Garantía de Obligaciones Propias	6,990	0	0	2,363	0
OTROS CRÉDITOS	18,310	3,871	0	-0	0
Documentos Descontados	130	0	0	0	0
Documentos por Cobrar	2,214	1,664	0	0	0
Pagos por Cartas de Crédito	0	0	0	0	0
Tarjetas de Crédito	0	0	0	0	0
Factoraje	13,759	0	0	0	0
Créditos Cuenta Depósitos Monetarios	0	0	0	0	0
Deudores Venta Activos Extraordinarios	0	0	0	0	0
Deudores Venta de Inmuebles y Muebles	0	0	0	0	0
Arrendamiento Financiero	2,206	2,206	0	0	0
Otros	0	0	0	-0	0
SUMA	384,739	62,398	13,724	41,791	11,713
Menos Estimaciones por Valuación	10,698	937	87	4,981	2,196

	AGROMERCANTIL, S. A.	MVA, S. A.	CONSOLIDADA, S. A.	DE LOS TRABAJADORES, S. A.	CREDICORP, S. A.
TOTAL DE CARTERA DE CRÉDITOS (NETA)	550	0	96,947	5,348	848
CARTERA DE CRÉDITOS	0	0	98,941	5,218	848
Fiduciarios	0	0	3,813	5,218	0
Fiduciarios - Prendarios	0	0	259	0	0
Prendarios	0	0	72	0	0
Hipotecarios - Fiduciarios	0	0	72,401	0	0
Hipotecarios - Prendarios	0	0	0	0	0
Hipotecarios	0	0	17,208	0	0
Con Bono de Prenda	0	0	0	0	0
Hipotecarios - Prendarios - Fiduciarios	0	0	5,110	0	0
Con Garantía de Obligaciones Propias	0	0	77	0	848
OTROS CRÉDITOS	550	0	0	130	0
Documentos Descontados	0	0	0	130	0
Documentos por Cobrar	550	0	0	0	0
Pagos por Cartas de Crédito	0	0	0	0	0
Tarjetas de Crédito	0	0	0	0	0
Factoraje	0	0	0	0	0
Créditos Cuenta Depósitos Monetarios	0	0	0	0	0
Deudores Venta Activos Extraordinarios	0	0	0	0	0
Deudores Venta de Inmuebles y Muebles	0	0	0	0	0
Arrendamiento Financiero	0	0	0	0	0
Otros	0	0	0	0	0
SUMA	550	0	98,941	5,348	848
Menos Estimaciones por Valuación	0	0	1,994	0	0

SOCIEDADES FINANCIERAS PRIVADAS

CARTERA DE CREDITOS SEGUN SU CLASIFICACION CONTABLE EN MONEDA EXTRANJERA

AL 30 DE JUNIO DE 2010

(Cifras en miles de Quetzales)

	DE OCCIDENTE, S. A.	DE CAPITALES, S. A.	SUMMA, S. A.	SAN MIGUEL, S. A.
TOTAL DE CARTERA DE CRÉDITOS (NETA)	45,040	277	23,471	62,269
CARTERA DE CRÉDITOS	45,040	277	10,205	62,280
Fiduciarios	30,607	0	7,741	9,442
Fiduciarios - Prendarios	0	0	1,014	0
Prendarios	0	277	947	2,737
Hipotecarios - Fiduciarios	0	0	398	18,771
Hipotecarios - Prendarios	0	0	0	862
Hipotecarios	12,682	0	0	28,621
Con Bono de Prenda	0	0	0	0
Hipotecarios - Prendarios - Fiduciarios	0	0	0	0
Con Garantía de Obligaciones Propias	1,751	0	104	1,847
OTROS CRÉDITOS	0	0	13,759	0
Documentos Descontados	0	0	0	0
Documentos por Cobrar	0	0	0	0
Pagos por Cartas de Crédito	0	0	0	0
Tarjetas de Crédito	0	0	0	0
Factoraje	0	0	13,759	0
Créditos Cuenta Depósitos Monetarios	0	0	0	0
Deudores Venta Activos Extraordinarios	0	0	0	0
Deudores Venta de Inmuebles y Muebles	0	0	0	0
Arrendamiento Financiero	0	0	0	0
Otros	0	0	0	0
SUMA	45,040	277	23,963	62,280
Menos Estimaciones por Valuación	0	0	493	11

G & T CONTINENTAL, S. A.

TOTAL DE CARTERA DE CRÉDITOS (NETA)	17,865
CARTERA DE CRÉDITOS	17,865
Fiduciarios	16,258
Fiduciarios - Prendarios	0
Prendarios	0
Hipotecarios - Fiduciarios	0
Hipotecarios - Prendarios	0
Hipotecarios	1,606
Con Bono de Prenda	0
Hipotecarios - Prendarios - Fiduciarios	0
Con Garantía de Obligaciones Propias	0
OTROS CRÉDITOS	0
Documentos Descontados	0
Documentos por Cobrar	0
Pagos por Cartas de Crédito	0
Tarjetas de Crédito	0
Factoraje	0
Créditos Cuenta Depósitos Monetarios	0
Deudores Venta Activos Extraordinarios	0
Deudores Venta de Inmuebles y Muebles	0
Arrendamiento Financiero	0
Otros	0
SUMA	17,865
Menos Estimaciones por Valuación	0

SOCIEDADES FINANCIERAS PRIVADAS

INTEGRACION DE LA CARTERA

AL 30 DE JUNIO DE 2010

(Cifras en miles de Quetzales)

	TOTAL CARTERA			TOTAL VIGENTE			TOTAL VENCIDA		
	M/N	M/E	TOTAL	M/N	M/E	TOTAL	M/N	M/E	TOTAL
FINANCIERAS PRIVADAS									
GUATEMALTECA, S. A.	41,042	62,398	103,440	31,093	52,661	83,754	9,949	9,737	19,686
INDUSTRIAL, S. A.	13,008	13,724	26,733	13,008	13,724	26,733	0	0	0
DE INVERSIÓN, S. A.	81,745	41,791	123,536	72,801	41,634	114,435	8,944	157	9,101
RURAL, S. A.	89,235	11,713	100,949	86,539	9,521	96,060	2,696	2,192	4,888
DE OCCIDENTE, S. A.	94,799	45,040	139,838	91,297	45,040	136,337	3,502	0	3,502
DE CAPITALES, S. A.	2,425	277	2,702	2,425	277	2,702	0	0	0
SUMMA, S. A.	25,775	23,963	49,739	24,675	23,125	47,800	1,100	839	1,939
SAN MIGUEL, S. A.	68,568	62,280	130,848	67,065	60,844	127,909	1,503	1,436	2,939
AGROMERCANTIL, S. A.	428	550	978	428	550	978	0	0	0
MVA, S. A.	0	0	0	0	0	0	0	0	0
CONSOLIDADA, S. A.	133,602	98,941	232,544	132,998	93,382	226,380	604	5,560	6,164
DE LOS TRABAJADORES, S. A.	58,159	5,348	63,507	35,966	5,218	41,185	22,192	130	22,322
CREDICORP, S. A.	4,136	848	4,984	4,136	848	4,984	0	0	0
G & T CONTINENTAL, S. A.	113,109	17,865	130,974	100,641	17,865	118,506	12,468	0	12,468
	726,032	384,739	1,110,771	663,074	364,688	1,027,762	62,958	20,050	83,009

SOCIEDADES FINANCIERAS PRIVADAS

INTEGRACION DE LA CARTERA VENCIDA

AL 30 DE JUNIO DE 2010

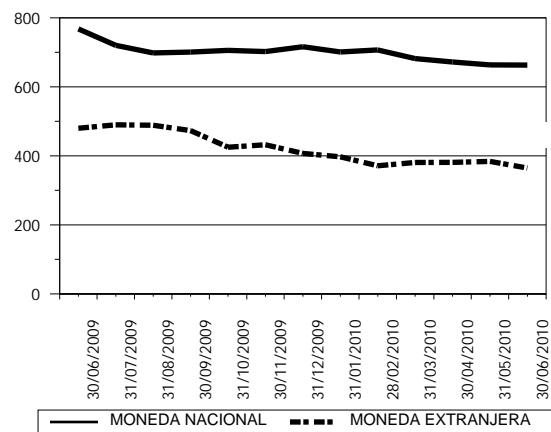
(Cifras en miles de Quetzales)

	EN PROCESO DE PRORROGA			EN COBRO ADMINISTRATIVO			EN COBRO JUDICIAL		
	M/N	M/E	TOTAL	M/N	M/E	TOTAL	M/N	M/E	TOTAL
FINANCIERAS PRIVADAS									
GUATEMALTECA, S. A.	0	21	21	170	148	318	9,778	9,569	19,347
INDUSTRIAL, S. A.	0	0	0	0	0	0	0	0	0
DE INVERSIÓN, S. A.	4,206	0	4,206	229	0	229	4,510	157	4,667
RURAL, S. A.	0	0	0	584	383	967	2,112	1,809	3,921
DE OCCIDENTE, S. A.	180	0	180	3,321	0	3,321	0	0	0
DE CAPITALES, S. A.	0	0	0	0	0	0	0	0	0
SUMMA, S. A.	0	0	0	735	781	1,516	365	58	423
SAN MIGUEL, S. A.	0	0	0	1,503	1,436	2,939	0	0	0
AGROMERCANTIL, S. A.	0	0	0	0	0	0	0	0	0
MVA, S. A.	0	0	0	0	0	0	0	0	0
CONSOLIDADA, S. A.	0	0	0	353	2,696	3,049	251	2,864	3,115
DE LOS TRABAJADORES, S. A.	0	0	0	21,934	130	22,064	258	0	258
CREDICORP, S. A.	0	0	0	0	0	0	0	0	0
G & T CONTINENTAL, S. A.	14	0	14	6,948	0	6,948	5,506	0	5,506
	4,400	21	4,421	35,777	5,574	41,351	22,781	14,456	37,237

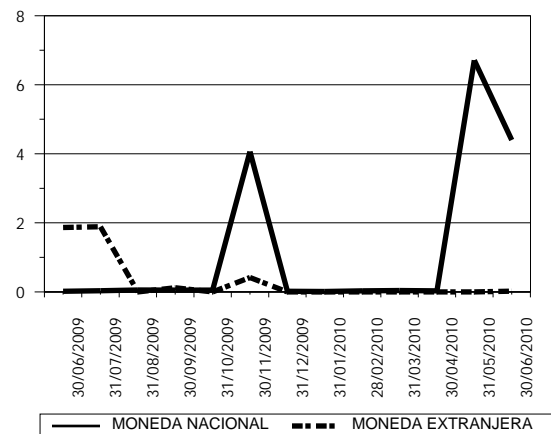
SOCIEDADES FINANCIERAS PRIVADAS

CARTERA DE CREDITOS (Cifras en millones de Quetzales)

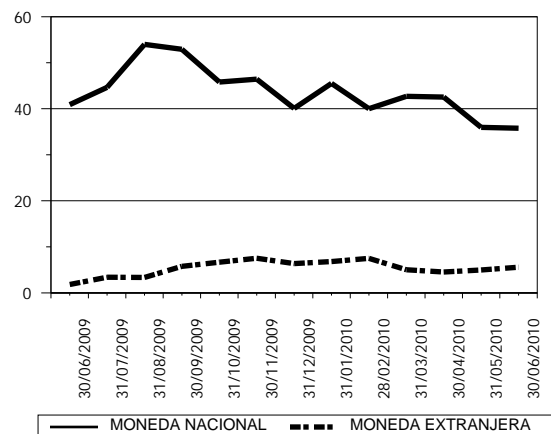
CARTERA VIGENTE



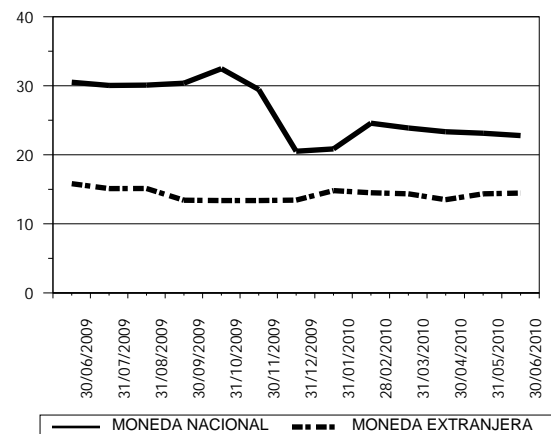
CARTERA VENCIDA EN PROCESO DE PRORROGA



CARTERA VENCIDA EN COBRO ADMINISTRATIVO



CARTERA VENCIDA EN COBRO JUDICIAL



SOCIEDADES FINANCIERAS PRIVADAS

CARTERA DE CREDITOS POR ACTIVIDAD ECONOMICA

NACIONAL Y EXTRANJERA

AL 30 DE JUNIO DE 2010

(Cifras en miles de Quetzales)

	(0)			(1)	(2)	(3)	(4)	(5)	(6)	(7)	(8)	(9)	TOTAL
	(00)	(01)	(09)										
FINANCIERAS PRIVADAS													
GUATEMALTECA, S. A.	617	5,778	0	17,701	0	35,962	0	28,658	1,350	6,247	7,127	0	103,440
INDUSTRIAL, S. A.	0	0	0	2,480	0	0	0	0	0	13,008	11,244	0	26,733
DE INVERSIÓN, S. A.	3,166	5,043	0	26,059	0	12,196	0	29,665	13,249	0	12,476	21,681	123,536
RURAL, S. A.	2,762	41	0	658	0	27,745	0	28,989	8,021	7,357	17,824	7,553	100,949
DE OCCIDENTE, S. A.	10,218	1,662	0	5,738	0	31,128	10,122	16,128	14,916	474	43,072	6,379	139,838
DE CAPITAL, S. A.	0	0	0	2,004	0	277	0	0	0	0	0	422	2,702
SUMMA, S. A.	0	1,115	0	3,114	0	8,604	5,400	2,417	18,380	64	9,842	803	49,739
SAN MIGUEL, S. A.	72,450	0	0	1,170	0	5,109	0	15,529	5,932	3,140	15,633	11,886	130,848
AGROMERCANTIL, S. A.	0	0	0	0	0	0	550	0	428	0	0	0	978
MVA, S. A.	0	0	0	0	0	0	0	0	0	0	0	0	0
CONSOLIDADA, S. A.	6,292	1,613	0	50,195	0	57	0	123,149	0	0	35,938	15,300	232,544
DE LOS TRABAJADORES, S. A.	6	0	0	6,452	0	12,705	0	455	36,975	0	6,320	592	63,507
CREDICORP, S. A.	0	0	0	0	0	0	0	4,984	0	0	0	0	4,984
G & T CONTINENTAL, S. A.	4,558	1,138	122	20,795	0	2,359	0	25,204	53,890	298	19,812	2,799	130,974
TOTAL	100,069	16,390	122	136,366	0	136,141	16,071	275,179	153,141	30,587	179,290	67,415	1,110,771

Fuente: Saldos de cartera forma E83.

CODIGO DE LA ACTIVIDAD ECONOMICA:

- | | |
|--|---|
| (0) Consumo, Transferencias y Otros Destinos | (4) Electricidad, Gas y Agua |
| (00) Consumo | (5) Construcción |
| (01) Transferencias | (6) Comercio |
| (09) Otros Destinos | (7) Transporte y Almacenamiento |
| (1) Agricultura, Ganadería, Silvicultura, Caza y Pesca | (8) Establecimientos Financieros, Bienes Inmuebles y Servicios Prestados a las Empresas |
| (2) Explotación de Minas y Cantera | (9) Servicios Comunes, Sociales y Personales |
| (3) Industria Manufacturera | |

SOCIEDADES FINANCIERAS PRIVADAS

CARTERA DE CREDITOS POR ACTIVIDAD ECONOMICA

EN MONEDA NACIONAL

AL 30 DE JUNIO DE 2010

(Cifras en miles de Quetzales)

	(0)			(1)	(2)	(3)	(4)	(5)	(6)	(7)	(8)	(9)	TOTAL
	(00)	(01)	(09)										
FINANCIERAS PRIVADAS													
GUATEMALTECA, S. A.	342	35	0	5,469	0	14,232	0	15,284	1,350	3,281	1,048	0	41,042
INDUSTRIAL, S. A.	0	0	0	0	0	0	0	0	0	13,008	0	0	13,008
DE INVERSIÓN, S. A.	361	5,010	0	15,892	0	6,902	0	17,876	10,235	0	11,356	14,114	81,745
RURAL, S. A.	6	0	0	658	0	25,553	0	28,989	4,671	7,357	14,449	7,553	89,235
DE OCCIDENTE, S. A.	5,953	84	0	4,151	0	19,523	2,100	11,303	13,199	330	33,691	4,466	94,799
DE CAPITALS, S. A.	0	0	0	2,004	0	0	0	0	0	0	0	422	2,425
SUMMA, S. A.	0	1,115	0	2,577	0	2,609	3,280	286	10,275	64	5,147	423	25,775
SAN MIGUEL, S. A.	26,070	0	0	1,170	0	410	0	10,285	4,559	3,140	14,027	8,907	68,568
AGROMERCANTIL, S. A.	0	0	0	0	0	0	0	0	428	0	0	0	428
MVA, S. A.	0	0	0	0	0	0	0	0	0	0	0	0	0
CONSOLIDADA, S. A.	1,476	0	0	49,733	0	57	0	33,088	0	0	33,947	15,300	133,602
DE LOS TRABAJADORES, S. A.	6	0	0	6,452	0	12,705	0	455	33,113	0	4,964	462	58,159
CREDICORP, S. A.	0	0	0	0	0	0	0	4,136	0	0	0	0	4,136
G & T CONTINENTAL, S. A.	4,558	1,138	122	9,873	0	753	0	25,204	53,890	298	14,476	2,799	113,109
TOTAL	38,772	7,382	122	97,978	0	82,743	5,380	146,905	131,720	27,477	133,105	54,447	726,032

Fuente: Saldos de cartera forma E83.

CODIGO DE LA ACTIVIDAD ECONOMICA:

- | | |
|--|---|
| (0) Consumo, Transferencias y Otros Destinos | (4) Electricidad, Gas y Agua |
| (00) Consumo | (5) Construcción |
| (01) Transferencias | (6) Comercio |
| (09) Otros Destinos | (7) Transporte y Almacenamiento |
| (1) Agricultura, Ganadería, Silvicultura, Caza y Pesca | (8) Establecimientos Financieros, Bienes Inmuebles y Servicios Prestados a las Empresas |
| (2) Explotación de Minas y Cantera | (9) Servicios Comunales, Sociales y Personales |
| (3) Industria Manufacturera | |

SOCIEDADES FINANCIERAS PRIVADAS

CARTERA DE CREDITOS POR ACTIVIDAD ECONOMICA

EN MONEDA EXTRANJERA

AL 30 DE JUNIO DE 2010

(Cifras en miles de Quetzales)

	(0)			(1)	(2)	(3)	(4)	(5)	(6)	(7)	(8)	(9)	TOTAL
	(00)	(01)	(09)										
FINANCIERAS PRIVADAS													
GUATEMALTECA, S. A.	274	5,742	0	12,232	0	21,730	0	13,374	0	2,965	6,079	0	62,398
INDUSTRIAL, S. A.	0	0	0	2,480	0	0	0	0	0	0	11,244	0	13,724
DE INVERSIÓN, S. A.	2,805	33	0	10,167	0	5,294	0	11,790	3,014	0	1,120	7,568	41,791
RURAL, S. A.	2,755	41	0	0	0	2,192	0	0	3,350	0	3,375	0	11,713
DE OCCIDENTE, S. A.	4,266	1,578	0	1,587	0	11,605	8,022	4,825	1,717	145	9,382	1,912	45,040
DE CAPITALS, S. A.	0	0	0	0	0	277	0	0	0	0	0	0	277
SUMMA, S. A.	0	0	0	537	0	5,995	2,119	2,131	8,106	0	4,696	380	23,963
SAN MIGUEL, S. A.	46,381	0	0	0	0	4,698	0	5,244	1,373	0	1,606	2,978	62,280
AGROMERCANTIL, S. A.	0	0	0	0	0	0	550	0	0	0	0	0	550
MVA, S. A.	0	0	0	0	0	0	0	0	0	0	0	0	0
CONSOLIDADA, S. A.	4,816	1,613	0	461	0	0	0	90,061	0	0	1,991	0	98,941
DE LOS TRABAJADORES, S. A.	0	0	0	0	0	0	0	0	3,862	0	1,356	130	5,348
CREDICORP, S. A.	0	0	0	0	0	0	0	848	0	0	0	0	848
G & T CONTINENTAL, S. A.	0	0	0	10,922	0	1,606	0	0	0	0	5,336	0	17,865
TOTAL	61,297	9,007	0	38,388	0	53,398	10,691	128,273	21,422	3,110	46,185	12,968	384,739

Fuente: Saldos de cartera forma E83.

CODIGO DE LA ACTIVIDAD ECONOMICA:

- | | |
|--|---|
| (0) Consumo, Transferencias y Otros Destinos | (4) Electricidad, Gas y Agua |
| (00) Consumo | (5) Construcción |
| (01) Transferencias | (6) Comercio |
| (09) Otros Destinos | (7) Transporte y Almacenamiento |
| (1) Agricultura, Ganadería, Silvicultura, Caza y Pesca | (8) Establecimientos Financieros, Bienes Inmuebles y Servicios Prestados a las Empresas |
| (2) Explotación de Minas y Cantera | (9) Servicios Comunes, Sociales y Personales |
| (3) Industria Manufacturera | |

SOCIEDADES FINANCIERAS PRIVADAS

PRESTAMOS Y DESCUENTOS CONCEDIDOS POR DISTRIBUCION GEOGRAFICA
EN EL MES DE JUNIO DE 2010
(Cifras en miles de Quetzales)

	FINANCIERAS	%
GUATEMALA	20,555	95.38
ALTA VERAPAZ	14	0.06
BAJA VERAPAZ	1	0.00
IZABAL	0	0.00
CHIQUMULA	0	0.00
ZACAPA	16	0.07
EL PROGRESO	0	0.00
JUTIAPA	0	0.00
JALAPA	0	0.00
SANTA ROSA	25	0.12
CHIMALTENANGO	10	0.05
SACATEPEQUEZ	140	0.65
ESCUINTLA	52	0.24
SAN MARCOS	0	0.00
QUETZALTENANGO	79	0.37
TOTONICAPAN	0	0.00
SOLOLA	400	1.86
RETALHULEU	20	0.09
SUCHITEPEQUEZ	46	0.21
HUEHUETENANGO	192	0.89
QUICHE	0	0.00
PETEN	0	0.00
BELICE	0	0.00
OTROS PAISES	0	0.00
TOTAL	21,550	100

NOTAS :

- La distribución geográfica se hace con base en el lugar donde se efectuó la inversión.
- Fuente: Salos de cartera forma E83.

SOCIEDADES FINANCIERAS PRIVADAS

PRESTAMOS Y DESCUENTOS CONCEDIDOS POR DESTINO ECONOMICO

Y TIPO DE INVERSION

EN EL MES DE JUNIO DE 2010

(Cifras en miles de Quetzales)

FINANCIERAS PRIVADAS				
	GASTOS DE OPERACION	FORMACION DE CAPITAL	OTROS	TOTAL
CONSUMO, TRANSFERENCIAS Y OTROS DESTINOS	0	0	110	110
CONSUMO	0	0	110	110
Adquisición de bienes durables	0	0	110	110
Mobiliario para el hogar	0	0	0	0
Utensilios para el hogar	0	0	0	0
Prendas para uso personal	0	0	0	0
Vehículos para uso personal	0	0	0	0
Material, mobiliario y equipo de estudio	0	0	0	0
Inmuebles	0	0	0	0
Bienes inmuebles para vivienda garantizados con hipotecas	0	0	110	110
Otros	0	0	0	0
Adquisición de bienes fungibles	0	0	0	0
Medicinas y medicamentos	0	0	0	0
Otros	0	0	0	0
Servicios recibidos	0	0	0	0
Tratamiento médico en el país	0	0	0	0
Tratamiento médico en el exterior	0	0	0	0
Viajes de estudio	0	0	0	0
Viajes de turismo	0	0	0	0
Costas judiciales	0	0	0	0
Honorarios profesionales	0	0	0	0
Alquileres	0	0	0	0
Otros	0	0	0	0
Otros consumos	0	0	0	0
TRANSFERENCIAS	0	0	0	0
Adquisición de bienes inmuebles a propietarios del mismo sector	0	0	0	0
Adquisición maquinaria y equipo propietarios del mismo sector	0	0	0	0
Adquisición de títulos valores	0	0	0	0
Pago de deudas bancarias	0	0	0	0
Pago de deudas comerciales	0	0	0	0
Pago deudas particulares	0	0	0	0
OTROS DESTINOS	0	0	0	0
Actividades no especificadas	0	0	0	0
AGRICULTURA, GANADERÍA, SILVICULTURA, CAZA Y PESCA	0	0	0	0
AGRICULTURA	0	0	0	0
Cereales y legumbres	0	0	0	0
Arroz	0	0	0	0
Trigo	0	0	0	0
Maíz	0	0	0	0
Frijol	0	0	0	0
Maicillo	0	0	0	0
Otros	0	0	0	0
Hortalizas	0	0	0	0
Frutas	0	0	0	0
Bebidas y azúcares	0	0	0	0
Café	0	0	0	0
Té	0	0	0	0
Cacao	0	0	0	0
Caña	0	0	0	0
Otras	0	0	0	0
Semillas y plantas oleaginosas	0	0	0	0
Plantas textiles	0	0	0	0

Fuente: Saldos de cartera forma E83.

SOCIEDADES FINANCIERAS PRIVADAS

PRESTAMOS Y DESCUENTOS CONCEDIDOS POR DESTINO ECONOMICO

Y TIPO DE INVERSION

EN EL MES DE JUNIO DE 2010

(Cifras en miles de Quetzales)

FINANCIERAS PRIVADAS				
	GASTOS DE OPERACION	FORMACION DE CAPITAL	OTROS	TOTAL
Algodón	0	0	0	0
Kenaf	0	0	0	0
Henequén	0	0	0	0
Lino	0	0	0	0
Otras	0	0	0	0
Espicias	0	0	0	0
Otros cultivos y plantas	0	0	0	0
GANADERÍA	0	0	0	0
Ganado vacuno	0	0	0	0
Caballar, asnal y mular	0	0	0	0
Ganado caprino	0	0	0	0
Ganado ovino	0	0	0	0
Porcino	0	0	0	0
Avicultura	0	0	0	0
Cunicultura	0	0	0	0
Apiarios	0	0	0	0
Pastos y forrajes	0	0	0	0
Otras especies de animales	0	0	0	0
SILVICULTURA	0	0	0	0
CAZA Y PESCA	0	0	0	0
EXPLOTACIÓN DE MINAS Y CANTERAS	0	0	0	0
MINAS DE CARBÓN	0	0	0	0
PETRÓLEO CRUDO Y GAS NATURAL	0	0	0	0
EXTRACCIÓN DE MINERALES METÁLICOS	0	0	0	0
EXTRACCIÓN DE MINERALES NO METÁLICOS	0	0	0	0
EXPLOTACIÓN DE CANTERA	0	0	0	0
INDUSTRIAS MANUFACTURERAS	900	0	74	974
PRODUCTOS ALIMENTICIOS, BEBIDAS Y TABACO	0	0	0	0
TEXTILES, PRENDAS DE VESTIR E INDUSTRIAS DE CUERO	0	0	0	0
INDUSTRIA DE LA MADERA Y PRODUCTOS DE LA MADERA, INCLUIDOS MUEBLES	0	0	0	0
FABRICACIÓN DE PAPEL Y PRODUCTOS DE PAPEL; IMPRENTAS Y EDITORIALES	0	0	74	74
FABRICACIÓN DE SUSTANCIAS QUÍMICAS Y DE PRODUCTOS QUÍMICOS DERIVADOS DEL PETRÓLEO-CARBÓN DE CAUCHO	0	0	0	0
FABRICACIÓN DE PRODUCTOS MINERALES NO METÁLICOS EXCEPTUANDO LOS DERIVADOS DEL PETRÓLEO Y CARBÓN	900	0	0	900
INDUSTRIAS METÁLICAS BÁSICAS	0	0	0	0
FABRICACIÓN DE PRODUCTOS METÁLICOS, MAQUINARIA Y EQUIPO	0	0	0	0
OTRAS INDUSTRIAS MANUFACTURERAS	0	0	0	0
ELECTRICIDAD, GAS Y AGUA	0	0	0	0
ELECTRICIDAD	0	0	0	0
GAS	0	0	0	0
OBRAS HIDRAÚLICAS Y SUMINISTRO DE AGUA	0	0	0	0
CONSTRUCCIÓN	0	1,586	2,279	3,865
CONSTRUCCIÓN, REFORMA Y REPARACIÓN DE VÍAS DE COMUNICACIÓN	0	0	0	0
Construcción, reforma y reparación vías de comunicación	0	0	0	0

Fuente: Saldos de cartera forma E83.

SOCIEDADES FINANCIERAS PRIVADAS

PRESTAMOS Y DESCUENTOS CONCEDIDOS POR DESTINO ECONOMICO

Y TIPO DE INVERSION

EN EL MES DE JUNIO DE 2010

(Cifras en miles de Quetzales)

FINANCIERAS PRIVADAS				
	GASTOS DE OPERACION	FORMACION DE CAPITAL	OTROS	TOTAL
Aeropuertos y pistas de aviación	0	0	0	0
Carreteras	0	0	0	0
Puertos muelles y canales	0	0	0	0
Vías férreas	0	0	0	0
Otras	0	0	0	0
CONSTRUCCIÓN, REFORMA Y REPARACIÓN GENERAL	0	1,586	2,279	3,865
De carácter principal	0	1,586	2,279	3,865
Edificios	0	0	0	0
Viviendas	0	1,586	2,279	3,865
Oficinas y bodegas	0	0	0	0
Instalaciones hidráulicas y centrales hidroeléctricas	0	0	0	0
Conducciones de agua gas y electricidad	0	0	0	0
Presas drenajes y obras de riego	0	0	0	0
Estacionamientos	0	0	0	0
Otros	0	0	0	0
De carácter secundario	0	0	0	0
Instalaciones de plomería, calefacción y aire acondicionado	0	0	0	0
Chapistería e instalaciones eléctricas	0	0	0	0
Colocación de ladrillos y pisos, piedras, baldosas y labrado de mármol	0	0	0	0
Colocación de techos	0	0	0	0
Perforación de pozos de agua	0	0	0	0
Excavación y cimentación	0	0	0	0
Pintura y decoración	0	0	0	0
Otros	0	0	0	0
COMERCIO	8,369	0	803	9,172
COMERCIO INTERNO	400	0	803	1,203
COMERCIO DE IMPORTACIÓN	2,400	0	0	2,400
EXPORTACIÓN	1,426	0	0	1,426
COMERCIO NO ESPECIFICADO	4,143	0	0	4,143
TRANSPORTE Y ALMACENAMIENTO	192	0	0	192
TRANSPORTE TERRESTRE	192	0	0	192
TRANSPORTE POR AGUA	0	0	0	0
TRANSPORTE AÉREO	0	0	0	0
ESTABLECIMIENTOS FINANCIEROS, BIENES INMUEBLES, SERVICIOS PRESTADOS A LAS EMPRESAS	911	0	2,000	2,911
ESTABLECIMIENTOS FINANCIEROS	0	0	2,000	2,000
EMPRESAS ADMINISTRADORAS DE BIENES INMUEBLES	0	0	0	0
SERVICIOS PRESTADOS A LAS EMPRESAS	911	0	0	911
SERVICIOS COMUNALES, SOCIALES Y PERSONALES	4,185	140	0	4,325
SERVICIOS DE SANEAMIENTO Y SIMILARES	0	0	0	0
SERVICIOS SOCIALES Y OTROS	10	0	0	10
SERVICIOS COMUNALES CONEXOS				
SERVICIOS DE DIVERSIÓN, ESPARCIMIENTO Y CULTURALES	4,175	0	0	4,175
SERVICIOS PERSONALES Y DE LOS HOGARES	0	140	0	140
ORGANIZACIONES INTERNACIONALES Y OTROS ORGANISMOS EXTRATERRITORIALES	0	0	0	0
TOTAL	14,557	1,726	5,266	21,549

Fuente: Saldos de cartera forma E83.

FINANCIERAS PRIVADAS

PRESTAMOS Y DESCUENTOS CONCEDIDOS POR
ESTRATIFICACION Y PLAZO ORIGINAL
EN EL MES DE JUNIO DE 2010

(Cifras en miles de Quetzales)

INTERVALOS EN QUETZALES	HASTA 10,000		DE 10,001 A 20,000		DE 20,001 A 50,000		DE 50,001 A 100,000		DE 100,001 Y MAS		TOTAL	
	No.	Monto	No.	Monto	No.	Monto	No.	Monto	No.	Monto	No.	Monto
CONSUMO, TRANSFERENCIAS Y OTROS DESTINOS	0	0	0	0	0	0	0	0	3	110	3	110
AGRICULTURA, GANADERÍA, SILVICULTURA, CAZA Y PESCA	0	0	0	0	0	0	0	0	0	0	0	0
AGRICULTURA	0	0	0	0	0	0	0	0	0	0	0	0
GANADERÍA	0	0	0	0	0	0	0	0	0	0	0	0
SILVICULTURA	0	0	0	0	0	0	0	0	0	0	0	0
CAZA Y PESCA	0	0	0	0	0	0	0	0	0	0	0	0
EXPLOTACIÓN DE MINAS Y CANTERAS	0	0	0	0	0	0	0	0	0	0	0	0
INDUSTRIAS MANUFACTURERAS	0	0	0	0	0	0	1	74	1	900	2	974
ELECTRICIDAD, GAS Y AGUA	0	0	0	0	0	0	0	0	0	0	0	0
CONSTRUCCIÓN	62	330	27	406	11	345	6	505	2	2,279	108	3,866
CONSTRUCCIÓN, REFORMA Y REPARACIÓN DE VÍAS DE COMUNICACIÓN	0	0	0	0	0	0	0	0	0	0	0	0
COMERCIO	94	412	50	692	22	684	11	800	14	6,585	191	9,172
TRANSPORTE Y ALMACENAMIENTO	0	0	0	0	0	0	0	0	1	192	1	192
ESTABLECIMIENTOS FINANCIEROS, BIENES INMUEBLES, SERVICIOS PRESTADOS A LAS EMPRESAS	4	22	2	32	0	0	2	131	5	2,726	13	2,911
SERVICIOS COMUNALES, SOCIALES Y PERSONALES	1	10	0	0	0	0	0	0	3	4,315	4	4,325
TOTAL	161	774	79	1,130	33	1,029	20	1,510	29	17,107	322	21,550

	HASTA 1 AÑO		DE 1 A 3 AÑOS		DE 3 A 5 AÑOS		DE 5 AÑOS Y MAS		TOTAL	
	No.	Monto	No.	Monto	No.	Monto	No.	Monto	No.	Monto
CONSUMO, TRANSFERENCIAS Y OTROS DESTINOS	0	0	0	0	0	0	3	110	3	110
AGRICULTURA, GANADERÍA, SILVICULTURA, CAZA Y PESCA	0	0	0	0	0	0	0	0	0	0
AGRICULTURA	0	0	0	0	0	0	0	0	0	0
GANADERÍA	0	0	0	0	0	0	0	0	0	0
SILVICULTURA	0	0	0	0	0	0	0	0	0	0
CAZA Y PESCA	0	0	0	0	0	0	0	0	0	0
EXPLOTACIÓN DE MINAS Y CANTERAS	0	0	0	0	0	0	0	0	0	0
INDUSTRIAS MANUFACTURERAS	0	0	1	900	0	0	1	74	2	974
ELECTRICIDAD, GAS Y AGUA	0	0	0	0	0	0	0	0	0	0
CONSTRUCCIÓN	0	0	104	1,386	3	1,164	1	1,316	108	3,865
CONSTRUCCIÓN, REFORMA Y REPARACIÓN DE VÍAS DE COMUNICACIÓN	0	0	0	0	0	0	0	0	0	0
COMERCIO	1	7	161	6,504	28	1,859	1	803	191	9,172
TRANSPORTE Y ALMACENAMIENTO	0	0	1	192	0	0	0	0	1	192
ESTABLECIMIENTOS FINANCIEROS, BIENES INMUEBLES, SERVICIOS PRESTADOS A LAS EMPRESAS	0	0	11	2,621	2	290	0	0	13	2,911
SERVICIOS COMUNALES, SOCIALES Y PERSONALES	0	0	2	150	0	0	2	4,175	4	4,325
TOTAL	1	7	280	11,753	33	3,312	8	6,478	322	21,550

Fuente: Saldos de cartera forma E83.

SOCIEDADES FINANCIERAS PRIVADAS

INTEGRACION DE FIDEICOMISOS

AL 30 DE JUNIO DE 2010

(Cifras en miles de Quetzales)

	Estatales		Municipales		Privados		Total	
	No.	Patrimonio Recibido	No.	Patrimonio Recibido	No.	Patrimonio Recibido	No.	Patrimonio Recibido 1/
GUATEMALTECA, S. A.	0	0	0	0	35	769,507	35	769,507
INDUSTRIAL, S. A.	0	0	0	0	183	3,680,027	183	3,680,027
DE INVERSIÓN, S. A.	0	0	0	0	1	4,968	1	4,968
RURAL, S. A.	0	0	1	843	45	758,198	46	759,041
DE OCCIDENTE, S. A.	0	0	2	208,175	34	665,632	36	873,807
DE CAPITALES, S. A.	0	0	0	0	25	190,652	25	190,652
METROPOLITANA, S. A.	0	0	0	0	0	0	0	0
SUMMA, S. A.	0	0	0	0	21	186,923	21	186,923
AGRO COMERCIAL, S. A.	0	0	0	0	0	0	0	0
SAN MIGUEL, S. A.	0	0	0	0	7	33,010	7	33,010
AGROMERCANTIL, S. A.	0	0	0	0	23	418,043	23	418,043
MVA, S. A.	0	0	1	202,018	0	0	1	202,018
CONSOLIDADA, S. A.	0	0	0	0	31	1,138,990	31	1,138,990
DE LOS TRABAJADORES, S. A.	0	0	0	0	3	309,957	3	309,957
CREDICORP, S. A.	0	0	0	0	18	20,253	18	20,253
G & T CONTINENTAL, S. A.	0	0	0	0	93	1,871,513	93	1,871,513
TOTAL	0	0	4	411,036	519	10,047,673	523	10,458,709

El Fideicomiso es un contrato por el que una persona llamada fideicomitente transmite ciertos bienes y derechos a otra llamada fiduciaria, quien los recibe con la limitación de carácter obligatorio, de realizar solo aquellos actos exigidos para cumplir los fines del fideicomiso y en beneficio de un tercero llamado fideicomisario.

1/ Incluye: Patrimonio Recibido + Utilidad ó Pérdida Acumulada + Utilidad ó Pérdida del Ejercicio

SOCIEDADES FINANCIERAS PRIVADAS

AL 30 DE JUNIO DE 2010

DEFINICION DE INDICADORES FINANCIEROS

ÁREA	INDICADOR	DEFINICIÓN	INTERPRETACIÓN
Liquidez	Liquidez inmediata (LI)	Es el cociente de dividir las disponibilidades entre la suma de las obligaciones depositarias más las obligaciones financieras.	Representa la proporción de recursos de inmediata disponibilidad de los que la entidad dispone para hacer frente a sus obligaciones de captación.
Solvencia	Patrimonio en relación a activos (PA)	Es el cociente de dividir el capital contable entre el activo neto.	Representa la proporción de capital contable que respalda los activos de la entidad.
	Patrimonio en relación a Cartera de Créditos (PCC)	Es el cociente de dividir el capital contable entre la cartera de créditos bruta.	Representa la proporción de la cartera de créditos bruta que está respaldada por el patrimonio de los accionistas.
	Patrimonio en relación a las captaciones (PCA)	Es el cociente de dividir el capital contable entre la suma de las obligaciones depositarias más las obligaciones financieras.	Representa la proporción de los recursos de los accionistas respecto a los recursos captados del público.
Rentabilidad	Rentabilidad sobre Patrimonio (RP)	Es el cociente de dividir la utilidad neta anualizada entre el capital contable.	Representa la utilidad con respecto a los recursos de los accionistas. Este indicador se muestra sólo cuando el capital contable es positivo.
	Rentabilidad sobre Activos (RA)	Es el cociente de dividir la utilidad neta anualizada entre el activo neto.	Representa la proporción de utilidad respecto al total de recursos propios más los ajenos administrados por la entidad.
	Eficiencia (EF)	Es el cociente de dividir el margen operacional neto entre el margen operacional bruto.	Representa la proporción de la utilidad bruta de operación que queda de remanente, luego de deducir los gastos administrativos. Al restar el indicador de la unidad, se obtiene la relación de gastos administrativos sobre utilidad bruta.
Calidad de Activos	Cartera Vigente en relación a Cartera Bruta (CVC)	Es el cociente de dividir la cartera de créditos vigente entre la cartera de créditos bruta.	Representa la proporción de la cartera total que se encuentra vigente y consecuentemente, la calidad de la misma. La tasa de cartera vencida se obtiene al restar este indicador de la unidad.
	Cobertura de Cartera Crediticia en Riesgo (CCR)	Es el cociente de dividir las estimaciones por valuación para cartera de créditos entre la suma de la cartera vencida.	Representa la proporción de la cartera crediticia en riesgo que está cubierta por provisiones.

INDICADORES FINANCIEROS

LIQUIDEZ

Liquidez Inmediata 6.26 %

SOLVENCIA

Patrimonio en relación a Activos 15.29 %

Patrimonio en relación a Cartera de Créditos 82.20 %

Patrimonio en relación a las Captaciones 19.40 %

RENTABILIDAD

Rentabilidad sobre Patrimonio 13.89 %

Rentabilidad sobre Activos 2.12 %

Eficiencia 64.59 %

CALIDAD DE ACTIVOS

Cartera Vigente en relación a Cartera Bruta 92.53 %

Cobertura de Cartera Crediticia en Riesgo 69.49 %

NOTAS :

- Los indicadores de mayor valor reflejan una mejor situación en el rubro correspondiente.
- Todos los indicadores están expresados en porcentaje.
- Los indicadores han sido contruidos de forma tal que puedan ser calculados con la información publicada en este boletín.

COMPANHIA GUATEMALTECA, S. A.
AL 30 DE JUNIO DE 2010
(Cifras en miles de Quetzales)

ACTIVO		TASAS DE INTERÉS PROMEDIO PONDERADAS	MONEDA NACIONAL	MONEDA EXTRANJERA
DISPONIBILIDADES	738,235	OPERACIONES ACTIVAS		
Caja	12,228	Préstamos	12.34 %	8.02 %
Banco Central	-	Documentos Descontados	.00 %	.00 %
Bancos del País	223	OPERACIONES PASIVAS		
Bancos del Exterior	11,731	Bonos	.00 %	.00 %
Cheques a Compensar	274	Pagarés Financieros	7.93 %	4.99 %
Giros sobre el Exterior	-	Obligaciones Subordinadas	.00 %	.00 %
INVERSIONES	-	Obligaciones Financieras con Restricciones	.00 %	.00 %
En Títulos-Valores para Negociación	556,372	Obligaciones Convertibles en Acciones	.00 %	.00 %
En Títulos-Valores para la Venta	-	ESTADO DIARIO DEL DEPÓSITO LEGAL	MONEDA NACIONAL	MONEDA EXTRANJERA /1
En Títulos-Valores para su Vencimiento	454,393	DEPÓSITO COMPUTABLE	317,366	10,249
Operaciones de Reporto	-	TOTAL REQUERIDO	3,031	142
Certificados de Participación	102,918	POSICIÓN	314,335	10,107
Intereses Pagados en Compra de Valores	-	CARTERA DE CRÉDITOS	MONEDA NACIONAL	MONEDA EXTRANJERA
SUMA	558,360	TOTAL DE CARTERA DE CRÉDITOS (BRUTA)	100.00 %	100.00 %
(-) Estimaciones por Valuación	1,988	Vigente	75.76 %	84.39 %
CARTERA DE CRÉDITOS	88,723	Vencida, En Proceso de Prórroga	.00 %	.03 %
Vigente	83,754	Vencida, En Cobro Administrativo	.42 %	.24 %
Vencida	19,686	Vencida, En Cobro Judicial	23.83 %	15.34 %
SUMA	103,440	MONTO TOTAL DE CARTERA DE CRÉDITOS (BRUTA)	41,042	62,398
(-) Estimaciones Por Valuación	14,716	POSICIÓN PATRIMONIAL		
PRODUCTOS FINANCIEROS POR COBRAR	14,394	CAPITAL COMPUTABLE	85,713	
CUENTAS POR COBRAR (Neto)	3,912	CAPITAL REQUERIDO	27,303	
BIENES REALIZABLES (Neto)	5,632	POSICIÓN	58,410	
INVERSIONES PERMANENTES (Neto)	181	ACEPTACIÓN DE OBLIGACIONES Y RESPONSABILIDADES		
OTRAS INVERSIONES (Neto)	54,009	MONTO TOTAL REQUERIDO	653,226	
INMUEBLES Y MUEBLES (Neto)	1,422	CAPITAL Y RESERVAS	79,827	
CARGOS DIFERIDOS (Neto)	1,363	LÍMITE MÁXIMO DE EXPANSIÓN	1,596,544	
PASIVO	659,251	EXCESO O MARGEN DE EXPOSICIÓN	943,319	
CRÉDITOS OBTENIDOS	-	INDICADORES FINANCIEROS		
Del Banco Central	-	LIQUIDEZ		
De Instituciones Financieras Nacionales	-	Liquidez Inmediata	1.90 %	
De Instituciones Financieras Extranjeras	-	SOLVENCIA		
De Organismos Internacionales	-	Patrimonio en relación a Activos	10.70 %	
OBLIGACIONES FINANCIERAS	643,533	Patrimonio en relación a Cartera de Créditos	76.36 %	
GASTOS FINANCIEROS POR PAGAR	7,159	Patrimonio en relación a las Captaciones	12.27 %	
CUENTAS POR PAGAR	2,363	RENTABILIDAD		
PROVISIONES	176	Rentabilidad sobre Patrimonio	5.59 %	
OTRAS OBLIGACIONES	-	Rentabilidad sobre Activos	.60 %	
CRÉDITOS DIFERIDOS	-	Eficiencia	50.79 %	
SUMA	653,231	CALIDAD DE ACTIVOS		
OTRAS CUENTAS ACREEDORAS	6,020	Cartera Vigente en relación a Cartera Bruta	80.97 %	
CAPITAL CONTABLE	78,985	Cobertura de Cartera Crediticia en Riesgo	74.76 %	
CAPITAL PAGADO	42,224			
Capital Autorizado	57,000			
(-) Capital No Pagado	14,776			
Casa Matriz, Capital Asignado	-			
APORTACIONES PERMANENTES	-			
RESERVA DE CAPITAL	35,397			
RESERVAS PARA ACTIVOS EXTRAORDINARIOS	-			
REVALUACIÓN DE ACTIVOS	-			
OBLIGACIONES SUBORDINADAS	-			
GANANCIAS Y PÉRDIDAS POR FUSIÓN	-			
VALUACIÓN DE ACTIVOS DE RECUPERACIÓN DUDOSA	7,337			
PROVISIÓN DE BENEFICIOS A EMPLEADOS	-			
AJUSTES AL IMPUESTO SOBRE LA RENTA	-			
GANANCIAS O PÉRDIDAS POR CAMBIOS EN EL VALOR DE	6,494			
MERCADO DE LAS INVERSIONES	-			
RESULTADOS DE EJERCICIOS ANTERIORES	-			
RESULTADO DEL EJERCICIO	2,206			
TOTAL IGUAL A LA SUMA DEL ACTIVO	738,235			
ESTADO DE RESULTADOS				
PRODUCTOS FINANCIEROS	28,167			
GASTOS FINANCIEROS	23,831			
MARGEN POR INVERSIÓN	4,335			
PRODUCTOS POR SERVICIOS	383			
GASTOS POR SERVICIOS	9			
MARGEN POR SERVICIOS	374			
OTROS PRODUCTOS Y GASTOS DE OPERACIÓN				
Productos	-			
Gastos	640			
MARGEN OTROS PRODUCTOS Y GASTOS DE OPERACIÓN	-640			
MARGEN OPERACIONAL BRUTO	4,070			
GASTOS DE ADMINISTRACIÓN	2,003			
MARGEN OPERACIONAL NETO	2,067			
PRODUCTOS Y GASTOS EXTRAORDINARIOS	32			
Productos Extraordinarios	32			
Gastos Extraordinarios	-			
PRODUCTOS Y GASTOS DE EJERCICIOS ANTERIORES	107			
Productos de ejercicios Anteriores	151			
Gastos de ejercicios Anteriores	44			
GANANCIA (PÉRDIDA) BRUTA	2,206			
IMPUESTO SOBRE LA RENTA	-			
GANANCIA (PÉRDIDA) NETA	2,206			

FINANCIERA INDUSTRIAL, S. A.
AL 30 DE JUNIO DE 2010
(Cifras en miles de Quetzales)

ACTIVO		TASAS DE INTERÉS PROMEDIO PONDERADAS			MONEDA NACIONAL	MONEDA EXTRANJERA
DISPONIBILIDADES		1,437,060	OPERACIONES ACTIVAS			
Caja	36,590		Préstamos		12.57 %	6.45 %
Banco Central	1		Documentos Descontados		.00 %	.00 %
Bancos del País	543		OPERACIONES PASIVAS			
Bancos del Exterior	22,511		Bonos		.00 %	.00 %
Cheques a Compensar	13,535		Pagarés Financieros		6.57 %	4.66 %
Giros sobre el Exterior	-		Obligaciones Subordinadas		.00 %	.00 %
INVERSIONES	-		Obligaciones Financieras con Restricciones		.00 %	.00 %
En Títulos-Valores para Negociación	1,207,170		Obligaciones Convertibles en Acciones		.00 %	.00 %
En Títulos-Valores para la Venta	-		ESTADO DIARIO DEL DEPÓSITO LEGAL			
En Títulos-Valores para su Vencimiento	-		DEPÓSITO COMPUTABLE		195,440	65
Operaciones de Reporto	1,206,654		TOTAL REQUERIDO		642	5
Certificados de Participación	-		POSICIÓN		194,797	60
Intereses Pagados en Compra de Valores	517		CARTERA DE CRÉDITOS			
SUMA	1,207,170		TOTAL DE CARTERA DE CRÉDITOS (BRUTA)		100.00 %	100.00 %
(-) Estimaciones por Valuación	-		Vigente		100.00 %	100.00 %
CARTERA DE CRÉDITOS	26,563		Vencida, En Proceso de Prórroga		.00 %	.00 %
Vigente	26,733		Vencida, En Cobro Administrativo		.00 %	.00 %
Vencida	-		Vencida, En Cobro Judicial		.00 %	.00 %
SUMA	26,733		MONTO TOTAL DE CARTERA DE CRÉDITOS (BRUTA)		13,008	13,724
(-) Estimaciones Por Valuación	170		POSICIÓN PATRIMONIAL			
PRODUCTOS FINANCIEROS POR COBRAR	35,852		CAPITAL COMPUTABLE		90,661	
CUENTAS POR COBRAR (Neto)	193		CAPITAL REQUERIDO		15,147	
BIENES REALIZABLES (Neto)	-		POSICIÓN		75,514	
INVERSIONES PERMANENTES (Neto)	-		ACEPTACIÓN DE OBLIGACIONES Y RESPONSABILIDADES			
OTRAS INVERSIONES (Neto)	180		MONTO TOTAL REQUERIDO		1,342,996	
INMUEBLES Y MUEBLES (Neto)	130,461		CAPITAL Y RESERVAS		95,437	
CARGOS DIFERIDOS (Neto)	9		LÍMITE MÁXIMO DE EXPANSIÓN		1,908,736	
CRÉDITOS OBTENIDOS	42		EXCESO O MARGEN DE EXPOSICIÓN		565,740	
Del Banco Central	-		INDICADORES FINANCIEROS			
De Instituciones Financieras Nacionales	-		LIQUIDEZ			
De Instituciones Financieras Extranjeras	-		Liquidez Inmediata		2.73 %	
De Organismos Internacionales	-		SOLVENCIA			
OBLIGACIONES FINANCIERAS	1,338,637		Patrimonio en relación a Activos		6.64 %	
GASTOS FINANCIEROS POR PAGAR	221		Patrimonio en relación a Cartera de Créditos		357.01 %	
CUENTAS POR PAGAR	1,723		Patrimonio en relación a las Captaciones		7.13 %	
PROVISIONES	0		RENTABILIDAD			
OTRAS OBLIGACIONES	-		Rentabilidad sobre Patrimonio		33.80 %	
CRÉDITOS DIFERIDOS	19		Rentabilidad sobre Activos		2.24 %	
SUMA	1,340,601		Eficiencia		88.70 %	
OTRAS CUENTAS ACREEDORAS	1,022		CALIDAD DE ACTIVOS			
CAPITAL CONTABLE	95,437		Cartera Vigente en relación a Cartera Bruta		100.00 %	
CAPITAL PAGADO	35,000		Cobertura de Cartera Crediticia en Riesgo		.00 %	
Capital Autorizado	35,000					
(-) Capital No Pagado	-					
Casa Matriz, Capital Asignado	-					
APORTACIONES PERMANENTES	-					
RESERVA DE CAPITAL	28,558					
RESERVAS PARA ACTIVOS EXTRAORDINARIOS	-					
REVALUACIÓN DE ACTIVOS	-					
OBLIGACIONES SUBORDINADAS	-					
GANANCIAS Y PÉRDIDAS POR FUSIÓN	-					
VALUACIÓN DE ACTIVOS DE RECUPERACIÓN DUDOSA	-					
PROVISIÓN DE BENEFICIOS A EMPLEADOS	-					
AJUSTES AL IMPUESTO SOBRE LA RENTA	-					
GANANCIAS O PÉRDIDAS POR CAMBIOS EN EL VALOR DE MERCADO DE LAS INVERSIONES	-					
RESULTADOS DE EJERCICIOS ANTERIORES	15,750					
RESULTADOS DEL EJERCICIO	16,129					
TOTAL IGUAL A LA SUMA DEL ACTIVO	1,437,060					
ESTADO DE RESULTADOS						
PRODUCTOS FINANCIEROS	61,263					
GASTOS FINANCIEROS	40,251					
MARGEN POR INVERSIÓN	21,012					
PRODUCTOS POR SERVICIOS	2,360					
GASTOS POR SERVICIOS	16					
MARGEN POR SERVICIOS	2,344					
OTROS PRODUCTOS Y GASTOS DE OPERACIÓN						
Productos	12					
Gastos	2,141					
MARGEN OTROS PRODUCTOS Y GASTOS DE OPERACIÓN	-2,129					
MARGEN OPERACIONAL BRUTO	21,227					
GASTOS DE ADMINISTRACIÓN	2,398					
MARGEN OPERACIONAL NETO	18,829					
PRODUCTOS Y GASTOS EXTRAORDINARIOS	-					
Productos Extraordinarios	-					
Gastos Extraordinarios	-					
PRODUCTOS Y GASTOS DE EJERCICIOS ANTERIORES	54					
Productos de ejercicios Anteriores	56					
Gastos de ejercicios Anteriores	2					
GANANCIA (PÉRDIDA) BRUTA	18,882					
IMPUESTO SOBRE LA RENTA	2,753					
GANANCIA (PÉRDIDA) NETA	16,129					

1/ Cifras en miles de Dólares.

COMPANHIA DE INVERSAO, S. A.
AL 30 DE JUNIO DE 2010
(Cifras en miles de Quetzales)

		TASAS DE INTERÉS PROMEDIO PONDERADAS	MONEDA NACIONAL	MONEDA EXTRANJERA
ACTIVO				
DISPONIBILIDADES		OPERACIONES ACTIVAS		
Caja	201,530	Préstamos	11.34 %	10.22 %
Banco Central	25,405	Documentos Descontados	.00 %	.00 %
Bancos del País	2	OPERACIONES PASIVAS		
Bancos del Exterior	590	Bonos	.00 %	.00 %
Cheques a Compensar	24,718	Pagarés Financieros	6.98 %	4.78 %
Giros sobre el Exterior	96	Obligaciones Subordinadas	.00 %	.00 %
INVERSIONES		Obligaciones Financieras con Restricciones	.00 %	.00 %
En Títulos-Valores para Negociación	27,396	Obligaciones Convertibles en Acciones	.00 %	.00 %
En Títulos-Valores para la Venta	-	ESTADO DIARIO DEL DEPÓSITO LEGAL		
En Títulos-Valores para su Vencimiento	-	DEPÓSITO COMPUTABLE	8,319	34
Operaciones de Reporto	27,396	TOTAL REQUERIDO	1,007	2
Certificados de Participación	-	POSICIÓN	7,312	32
Intereses Pagados en Compra de Valores	-	CARTERA DE CRÉDITOS		
SUMA	27,396	TOTAL DE CARTERA DE CRÉDITOS (BRUTA)	100.00 %	100.00 %
(-) Estimaciones por Valuación	-	Vigente	89.06 %	99.62 %
CARTERA DE CRÉDITOS	114,823	Vencida, En Proceso de Prórroga	5.14 %	.00 %
Vigente	114,435	Vencida, En Cobro Administrativo	.28 %	.00 %
Vencida	9,101	Vencida, En Cobro Judicial	5.52 %	.38 %
SUMA	123,536	MONTO TOTAL DE CARTERA DE CRÉDITOS (BRUTA)	81,745	41,791
(-) Estimaciones Por Valuación	8,712	POSICIÓN PATRIMONIAL		
PRODUCTOS FINANCIEROS POR COBRAR	1,365	CAPITAL COMPUTABLE	39,298	
CUENTAS POR COBRAR (Neto)	427	CAPITAL REQUERIDO	16,190	
BIENES REALIZABLES (Neto)	14,645	POSICIÓN	23,108	
INVERSIONES PERMANENTES (Neto)	180	ACEPTACIÓN DE OBLIGACIONES Y RESPONSABILIDADES		
OTRAS INVERSIONES (Neto)	16,827	MONTO TOTAL REQUERIDO	164,580	
INMUEBLES Y MUEBLES (Neto)	198	CAPITAL Y RESERVAS	36,592	
CARGOS DIFERIDOS (Neto)	263	LÍMITE MÁXIMO DE EXPANSIÓN	731,845	
PASIVO	165,945	EXCESO O MARGEN DE EXPOSICIÓN	567,265	
CRÉDITOS OBTENIDOS	-	INDICADORES FINANCIEROS		
Del Banco Central	-	LIQUIDEZ		
De Instituciones Financieras Nacionales	-	Liquidez Inmediata	16.25 %	
De Instituciones Financieras Extranjeras	-	SOLVENCIA		
De Organismos Internacionales	-	Patrimonio en relación a Activos	17.66 %	
OBLIGACIONES FINANCIERAS	156,386	Patrimonio en relación a Cartera de Créditos	28.81 %	
GASTOS FINANCIEROS POR PAGAR	124	Patrimonio en relación a las Captaciones	22.75 %	
CUENTAS POR PAGAR	7,720	RENTABILIDAD		
PROVISIONES	351	Rentabilidad sobre Patrimonio	5.78 %	
OTRAS OBLIGACIONES	-	Rentabilidad sobre Activos	1.02 %	
CRÉDITOS DIFERIDOS	-	Eficiencia	35.57 %	
SUMA	164,580	CALIDAD DE ACTIVOS		
OTRAS CUENTAS ACREEDORAS	1,365	Cartera Vigente en relación a Cartera Bruta	92.63 %	
CAPITAL CONTABLE	35,585	Cobertura de Cartera Crediticia en Riesgo	95.73 %	
CAPITAL PAGADO	15,000			
Capital Autorizado	50,000			
(-) Capital No Pagado	35,000			
Casa Matriz, Capital Asignado	-			
APORTACIONES PERMANENTES	-			
RESERVA DE CAPITAL	9,565			
RESERVAS PARA ACTIVOS EXTRAORDINARIOS	-			
REVALUACIÓN DE ACTIVOS	-			
OBLIGACIONES SUBORDINADAS	-			
GANANCIAS Y PÉRDIDAS POR FUSIÓN	-			
VALUACIÓN DE ACTIVOS DE RECUPERACIÓN DUDOSA	1,008			
PROVISIÓN DE BENEFICIOS A EMPLEADOS	-			
AJUSTES AL IMPUESTO SOBRE LA RENTA	-			
GANANCIAS O PÉRDIDAS POR CAMBIOS EN EL VALOR DE	-			
MERCADO DE LAS INVERSIONES	-			
RESULTADOS DE EJERCICIOS ANTERIORES	10,998			
RESULTADOS DEL EJERCICIO	1,029			
TOTAL IGUAL A LA SUMA DEL ACTIVO	201,530			
ESTADO DE RESULTADOS				
PRODUCTOS FINANCIEROS	8,699			
GASTOS FINANCIEROS	4,925			
MARGEN POR INVERSIÓN	3,775			
PRODUCTOS POR SERVICIOS	8			
GASTOS POR SERVICIOS	8			
MARGEN POR SERVICIOS	-0			
OTROS PRODUCTOS Y GASTOS DE OPERACIÓN	-			
Productos	7			
Gastos	38			
MARGEN OTROS PRODUCTOS Y GASTOS DE	-31			
OPERACIÓN	-			
MARGEN OPERACIONAL BRUTO	3,743			
GASTOS DE ADMINISTRACIÓN	2,412			
MARGEN OPERACIONAL NETO	1,332			
PRODUCTOS Y GASTOS EXTRAORDINARIOS	0			
Productos Extraordinarios	0			
Gastos Extraordinarios	-			
PRODUCTOS Y GASTOS DE EJERCICIOS ANTERIORES	109			
Productos de ejercicios Anteriores	109			
Gastos de ejercicios Anteriores	-			
GANANCIA (PÉRDIDA) BRUTA	1,441			
IMPUESTO SOBRE LA RENTA	412			
GANANCIA (PÉRDIDA) NETA	1,029			

1/ Cifras en miles de Dólares.

AGENCIA FINANCIERA RURAL, S. A.
AL 30 DE JUNIO DE 2010
(Cifras en miles de Quetzales)

ACTIVO	300,531
DISPONIBILIDADES	10,508
Caja	-
Banco Central	761
Bancos del País	9,746
Bancos del Exterior	-
Cheques a Compensar	-
Giros sobre el Exterior	-
INVERSIONES	158,821
En Títulos-Valores para Negociación	-
En Títulos-Valores para la Venta	122,678
En Títulos-Valores para su Vencimiento	-
Operaciones de Reporto	36,141
Certificados de Participación	-
Intereses Pagados en Compra de Valores	1
SUMA	158,821
(-) Estimaciones por Valuación	-
CARTERA DE CRÉDITOS	94,559
Vigente	96,060
Vencida	4,888
SUMA	100,949
(-) Estimaciones Por Valuación	6,390
PRODUCTOS FINANCIEROS POR COBRAR	2,888
CUENTAS POR COBRAR (Neto)	11
BIENES REALIZABLES (Neto)	1,082
INVERSIONES PERMANENTES (Neto)	2,982
OTRAS INVERSIONES (Neto)	28,490
INMUEBLES Y MUEBLES (Neto)	13
CARGOS DIFERIDOS (Neto)	1,177
PASIVO	217,244
CRÉDITOS OBTENIDOS	-
Del Banco Central	-
De Instituciones Financieras Nacionales	-
De Instituciones Financieras Extranjeras	-
De Organismos Internacionales	-
OBLIGACIONES FINANCIERAS	209,684
GASTOS FINANCIEROS POR PAGAR	2,265
CUENTAS POR PAGAR	4,249
PROVISIONES	367
OTRAS OBLIGACIONES	-
CRÉDITOS DIFERIDOS	-
SUMA	216,565
OTRAS CUENTAS ACREEDORAS	679
CAPITAL CONTABLE	83,287
CAPITAL PAGADO	62,500
Capital Autorizado	100,000
(-) Capital No Pagado	37,500
Casa Matriz, Capital Asignado	-
APORTACIONES PERMANENTES	-
RESERVA DE CAPITAL	17,471
RESERVAS PARA ACTIVOS EXTRAORDINARIOS	-
REVALUACIÓN DE ACTIVOS	-
OBLIGACIONES SUBORDINADAS	-
GANANCIAS Y PÉRDIDAS POR FUSIÓN	-
VALUACIÓN DE ACTIVOS DE RECUPERACIÓN DUDOSA	-
PROVISIÓN DE BENEFICIOS A EMPLEADOS	-
AJUSTES AL IMPUESTO SOBRE LA RENTA	-
GANANCIAS O PÉRDIDAS POR CAMBIOS EN EL VALOR DE	5
MERCADO DE LAS INVERSIONES	-
RESULTADOS DE EJERCICIOS ANTERIORES	-
RESULTADO DEL EJERCICIO	3,311
TOTAL IGUAL A LA SUMA DEL ACTIVO	300,531
ESTADO DE RESULTADOS	
PRODUCTOS FINANCIEROS	12,269
GASTOS FINANCIEROS	7,085
MARGEN POR INVERSIÓN	5,184
PRODUCTOS POR SERVICIOS	865
GASTOS POR SERVICIOS	-
MARGEN POR SERVICIOS	865
OTROS PRODUCTOS Y GASTOS DE OPERACIÓN	
Productos	156
Gastos	595
MARGEN OTROS PRODUCTOS Y GASTOS DE	-439
OPERACIÓN	
MARGEN OPERACIONAL BRUTO	5,609
GASTOS DE ADMINISTRACIÓN	1,972
MARGEN OPERACIONAL NETO	3,637
PRODUCTOS Y GASTOS EXTRAORDINARIOS	18
Productos Extraordinarios	18
Gastos Extraordinarios	-
PRODUCTOS Y GASTOS DE EJERCICIOS ANTERIORES	334
Productos de ejercicios Anteriores	419
Gastos de ejercicios Anteriores	85
GANANCIA (PÉRDIDA) BRUTA	3,989
IMPUESTO SOBRE LA RENTA	677
GANANCIA (PÉRDIDA) NETA	3,311

TASAS DE INTERÉS PROMEDIO PONDERADAS	MONEDA NACIONAL	MONEDA EXTRANJERA
OPERACIONES ACTIVAS		
Préstamos	12.20 %	8.55 %
Documentos Descontados	9.00 %	.00 %
OPERACIONES PASIVAS		
Bonos	.00 %	.00 %
Pagarés Financieros	7.59 %	5.29 %
Obligaciones Subordinadas	.00 %	.00 %
Obligaciones Financieras con Restricciones	7.80 %	.00 %
Obligaciones Convertibles en Acciones	.00 %	.00 %
ESTADO DIARIO DEL DEPÓSITO LEGAL	MONEDA NACIONAL	MONEDA EXTRANJERA /1
DEPÓSITO COMPUTABLE	681	10
TOTAL REQUERIDO	374	7
POSICIÓN	307	3
CARTERA DE CRÉDITOS	MONEDA NACIONAL	MONEDA EXTRANJERA
TOTAL DE CARTERA DE CRÉDITOS (BRUTA)	100.00 %	100.00 %
Vigente	96.98 %	81.28 %
Vencida, En Proceso de Prórroga	.00 %	.00 %
Vencida, En Cobro Administrativo	.65 %	3.27 %
Vencida, En Cobro Judicial	2.37 %	15.44 %
MONTO TOTAL DE CARTERA DE CRÉDITOS (BRUTA)	89,235	11,713
POSICIÓN PATRIMONIAL		
CAPITAL COMPUTABLE	85,369	
CAPITAL REQUERIDO	13,627	
POSICIÓN	71,742	
ACEPTACIÓN DE OBLIGACIONES Y RESPONSABILIDADES		
MONTO TOTAL REQUERIDO	216,381	
CAPITAL Y RESERVAS	83,282	
LÍMITE MÁXIMO DE EXPANSIÓN	1,665,642	
EXCESO O MARGEN DE EXPOSICIÓN	1,449,261	
INDICADORES FINANCIEROS		
LIQUIDEZ		
Liquidez Inmediata	5.01 %	
SOLVENCIA		
Patrimonio en relación a Activos	27.71 %	
Patrimonio en relación a Cartera de Créditos	82.50 %	
Patrimonio en relación a las Captaciones	39.72 %	
RENTABILIDAD		
Rentabilidad sobre Patrimonio	7.95 %	
Rentabilidad sobre Activos	2.20 %	
Eficiencia	64.85 %	
CALIDAD DE ACTIVOS		
Cartera Vigente en relación a Cartera Bruta	95.16 %	
Cobertura de Cartera Crediticia en Riesgo	130.71 %	

1/ Cifras en miles de Dólares.

FINANCIERA DE OCCIDENTE, S. A.
AL 30 DE JUNIO DE 2010
(Cifras en miles de Quetzales)

ACTIVO		TASAS DE INTERÉS PROMEDIO PONDERADAS			MONEDA NACIONAL	MONEDA EXTRANJERA
DISPONIBILIDADES		547,480	OPERACIONES ACTIVAS			
Caja		91,057	Préstamos			
Banco Central		45	Documentos Descontados			
Bancos del País		24,537	OPERACIONES PASIVAS			
Bancos del Exterior		35,743	Bonos			
Cheques a Compensar		30,372	Pagarés Financieros			
Giros sobre el Exterior		-	Obligaciones Subordinadas			
INVERSIONES		359	Obligaciones Financieras con Restricciones			
En Títulos-Valores para Negociación		157,997	Obligaciones Convertibles en Acciones			
En Títulos-Valores para la Venta		-	ESTADO DIARIO DEL DEPÓSITO LEGAL			
En Títulos-Valores para su Vencimiento		58,356	DEPÓSITO COMPUTABLE			
Operaciones de Reporto		25,516	TOTAL REQUERIDO			
Certificados de Participación		74,126	POSICIÓN			
Intereses Pagados en Compra de Valores		-	CARTERA DE CRÉDITOS			
SUMA		157,997	TOTAL DE CARTERA DE CRÉDITOS (BRUTA)			
(-) Estimaciones por Valuación		-	Vigente			
CARTERA DE CRÉDITOS		137,541	Vencida, En Proceso de Prórroga			
Vigente		136,337	Vencida, En Cobro Administrativo			
Vencida		3,502	Vencida, En Cobro Judicial			
SUMA		139,838	MONTO TOTAL DE CARTERA DE CRÉDITOS (BRUTA)			
(-) Estimaciones Por Valuación		2,298	POSICIÓN PATRIMONIAL			
PRODUCTOS FINANCIEROS POR COBRAR		3,058	CAPITAL COMPUTABLE			
CUENTAS POR COBRAR (Neto)		7,473	CAPITAL REQUERIDO			
BIENES REALIZABLES (Neto)		13,911	POSICIÓN			
INVERSIONES PERMANENTES (Neto)		79,108	ACEPTACIÓN DE OBLIGACIONES Y RESPONSABILIDADES			
OTRAS INVERSIONES (Neto)		15,200	MONTO TOTAL REQUERIDO			
INMUEBLES Y MUEBLES (Neto)		41,964	CAPITAL Y RESERVAS			
CARGOS DIFERIDOS (Neto)		172	LÍMITE MÁXIMO DE EXPANSIÓN			
PASIVO		396,649	EXCESO O MARGEN DE EXPOSICIÓN			
CRÉDITOS OBTENIDOS		67,204	INDICADORES FINANCIEROS			
Del Banco Central		-	LIQUIDEZ			
De Instituciones Financieras Nacionales		15,000	Liquidez Inmediata			
De Instituciones Financieras Extranjeras		28,110	SOLVENCIA			
De Organismos Internacionales		24,094	Patrimonio en relación a Activos			
OBLIGACIONES FINANCIERAS		315,626	Patrimonio en relación a Cartera de Créditos			
GASTOS FINANCIEROS POR PAGAR		4,452	Patrimonio en relación a las Captaciones			
CUENTAS POR PAGAR		3,056	RENTABILIDAD			
PROVISIONES		1,171	Rentabilidad sobre Patrimonio			
OTRAS OBLIGACIONES		-	Rentabilidad sobre Activos			
CRÉDITOS DIFERIDOS		16	Eficiencia			
SUMA		391,524	CALIDAD DE ACTIVOS			
OTRAS CUENTAS ACREEDORAS		5,125	Cartera Vigente en relación a Cartera Bruta			
CAPITAL CONTABLE		150,831	Cobertura de Cartera Crediticia en Riesgo			
CAPITAL PAGADO		132,219				
Capital Autorizado		500,000				
(-) Capital No Pagado		367,781				
Casa Matriz, Capital Asignado		-				
APORTACIONES PERMANENTES		-				
RESERVA DE CAPITAL		20,036				
RESERVAS PARA ACTIVOS EXTRAORDINARIOS		-				
REVALUACIÓN DE ACTIVOS		-				
OBLIGACIONES SUBORDINADAS		-				
GANANCIAS Y PÉRDIDAS POR FUSIÓN		-				
VALUACIÓN DE ACTIVOS DE RECUPERACIÓN DUDOSA		3,760				
PROVISIÓN DE BENEFICIOS A EMPLEADOS		-				
AJUSTES AL IMPUESTO SOBRE LA RENTA		-				
GANANCIAS O PÉRDIDAS POR CAMBIOS EN EL VALOR DE		-				
MERCADO DE LAS INVERSIONES		-				
RESULTADOS DE EJERCICIOS ANTERIORES		-				
RESULTADOS DEL EJERCICIO		2,338				
TOTAL IGUAL A LA SUMA DEL ACTIVO		547,480				
ESTADO DE RESULTADOS						
PRODUCTOS FINANCIEROS		12,890				
GASTOS FINANCIEROS		11,827				
MARGEN POR INVERSIÓN		1,064				
PRODUCTOS POR SERVICIOS		4,590				
GASTOS POR SERVICIOS		-				
MARGEN POR SERVICIOS		4,590				
OTROS PRODUCTOS Y GASTOS DE OPERACIÓN						
Productos		3,849				
Gastos		0				
MARGEN OTROS PRODUCTOS Y GASTOS DE		3,849				
OPERACIÓN						
MARGEN OPERACIONAL BRUTO		9,502				
GASTOS DE ADMINISTRACIÓN		6,368				
MARGEN OPERACIONAL NETO		3,134				
PRODUCTOS Y GASTOS EXTRAORDINARIOS		-34				
Productos Extraordinarios		10				
Gastos Extraordinarios		44				
PRODUCTOS Y GASTOS DE EJERCICIOS ANTERIORES		107				
Productos de ejercicios Anteriores		242				
Gastos de ejercicios Anteriores		135				
GANANCIA (PÉRDIDA) BRUTA		3,207				
IMPUESTO SOBRE LA RENTA		870				
GANANCIA (PÉRDIDA) NETA		2,338				

FINANCIERA DE CAPITALES, S. A.
AL 30 DE JUNIO DE 2010
(Cifras en miles de Quetzales)

		TASAS DE INTERÉS PROMEDIO PONDERADAS	MONEDA NACIONAL	MONEDA EXTRANJERA
ACTIVO				
DISPONIBILIDADES	25,642	OPERACIONES ACTIVAS		
Caja	14,698	Préstamos	10.39 %	9.00 %
Banco Central	-	Documentos Descontados	.00 %	.00 %
Bancos del País	14,672	OPERACIONES PASIVAS		
Bancos del Exterior	-	Bonos	.00 %	.00 %
Cheques a Compensar	-	Pagarés Financieros	.00 %	.00 %
Giros sobre el Exterior	-	Obligaciones Subordinadas	.00 %	.00 %
INVERSIONES	4,893	Obligaciones Financieras con Restricciones	.00 %	.00 %
En Títulos-Valores para Negociación	-	Obligaciones Convertibles en Acciones	.00 %	.00 %
En Títulos-Valores para la Venta	-			
En Títulos-Valores para su Vencimiento	4,893	ESTADO DIARIO DEL DEPÓSITO LEGAL	MONEDA NACIONAL	MONEDA EXTRANJERA /1
Operaciones de Reporto	-	DEPÓSITO COMPUTABLE	26	0
Certificados de Participación	-	TOTAL REQUERIDO	3	0
Intereses Pagados en Compra de Valores	-	POSICIÓN	23	0
SUMA	4,893	CARTERA DE CRÉDITOS	MONEDA NACIONAL	MONEDA EXTRANJERA
(-) Estimaciones por Valuación	-	TOTAL DE CARTERA DE CRÉDITOS (BRUTA)	100.00 %	100.00 %
CARTERA DE CRÉDITOS	2,682	Vigente	100.00 %	100.00 %
Vigente	2,702	Vencida, En Proceso de Prórroga	.00 %	.00 %
Vencida	-	Vencida, En Cobro Administrativo	.00 %	.00 %
SUMA	2,702	Vencida, En Cobro Judicial	.00 %	.00 %
(-) Estimaciones Por Valuación	20	MONTO TOTAL DE CARTERA DE CRÉDITOS (BRUTA)	2,425	277
PRODUCTOS FINANCIEROS POR COBRAR	164			
CUENTAS POR COBRAR (Neto)	535	POSICIÓN PATRIMONIAL		
BIENES REALIZABLES (Neto)	-	CAPITAL COMPUTABLE	25,565	
INVERSIONES PERMANENTES (Neto)	2,670	CAPITAL REQUERIDO	1,103	
OTRAS INVERSIONES (Neto)	-	POSICIÓN	24,462	
INMUEBLES Y MUEBLES (Neto)	-	ACEPTACIÓN DE OBLIGACIONES Y RESPONSABILIDADES		
CARGOS DIFERIDOS (Neto)	-	MONTO TOTAL REQUERIDO	1,727	
PASIVO	97	CAPITAL Y RESERVAS	25,983	
CRÉDITOS OBTENIDOS	-	LÍMITE MÁXIMO DE EXPANSIÓN	519,665	
Del Banco Central	-	EXCESO O MARGEN DE EXPOSICIÓN	517,938	
De Instituciones Financieras Nacionales	-	INDICADORES FINANCIEROS		
De Instituciones Financieras Extranjeras	-	LIQUIDEZ		
De Organismos Internacionales	-	Liquidez Inmediata	--	
OBLIGACIONES FINANCIERAS	-	SOLVENCIA		
GASTOS FINANCIEROS POR PAGAR	-	Patrimonio en relación a Activos	99.62 %	
CUENTAS POR PAGAR	28	Patrimonio en relación a Cartera de Créditos	945.40 %	
PROVISIONES	-	Patrimonio en relación a las Captaciones	--	
OTRAS OBLIGACIONES	-	RENTABILIDAD		
CRÉDITOS DIFERIDOS	-	Rentabilidad sobre Patrimonio	-1.57 %	
SUMA	28	Rentabilidad sobre Activos	-1.57 %	
OTRAS CUENTAS ACREEDORAS	69	Eficiencia	59.47 %	
CAPITAL CONTABLE	25,545	CALIDAD DE ACTIVOS		
CAPITAL PAGADO	25,000	Cartera Vigente en relación a Cartera Bruta	100.00 %	
Capital Autorizado	100,000	Cobertura de Cartera Crediticia en Riesgo	.00 %	
(-) Capital No Pagado	75,000			
Casa Matriz, Capital Asignado	-			
APORTACIONES PERMANENTES	-			
RESERVA DE CAPITAL	1,184			
RESERVAS PARA ACTIVOS EXTRAORDINARIOS	-			
REVALUACIÓN DE ACTIVOS	-			
OBLIGACIONES SUBORDINADAS	-			
GANANCIAS Y PÉRDIDAS POR FUSIÓN	-			
VALUACIÓN DE ACTIVOS DE RECUPERACIÓN DUDOSA	438			
PROVISIÓN DE BENEFICIOS A EMPLEADOS	-			
AJUSTES AL IMPUESTO SOBRE LA RENTA	-			
GANANCIAS O PÉRDIDAS POR CAMBIOS EN EL VALOR DE	-			
MERCADO DE LAS INVERSIONES	-			
RESULTADOS DE EJERCICIOS ANTERIORES	-			
RESULTADOS DEL EJERCICIO	-201			
TOTAL IGUAL A LA SUMA DEL ACTIVO	25,642			
ESTADO DE RESULTADOS				
PRODUCTOS FINANCIEROS	733			
GASTOS FINANCIEROS	7			
MARGEN POR INVERSIÓN	726			
PRODUCTOS POR SERVICIOS	7			
GASTOS POR SERVICIOS	-			
MARGEN POR SERVICIOS	7			
OTROS PRODUCTOS Y GASTOS DE OPERACIÓN				
Productos	107			
Gastos	303			
MARGEN OTROS PRODUCTOS Y GASTOS DE OPERACIÓN	-196			
MARGEN OPERACIONAL BRUTO	538			
GASTOS DE ADMINISTRACIÓN	218			
MARGEN OPERACIONAL NETO	320			
PRODUCTOS Y GASTOS EXTRAORDINARIOS	-			
Productos Extraordinarios	-			
Gastos Extraordinarios	-			
PRODUCTOS Y GASTOS DE EJERCICIOS ANTERIORES	-521			
Productos de ejercicios Anteriores	-			
Gastos de ejercicios Anteriores	521			
GANANCIA (PÉRDIDA) BRUTA	-201			
IMPUESTO SOBRE LA RENTA	-			
GANANCIA (PÉRDIDA) NETA	-201			

1/ Cifras en miles de Dólares.

FINANCIARIA SUMMA, S. A.
AL 30 DE JUNIO DE 2010
(Cifras en miles de Quetzales)

ACTIVO	89,927
DISPONIBILIDADES	7,378
Caja	455
Banco Central	180
Bancos del País	6,115
Bancos del Exterior	628
Cheques a Compensar	-
Giros sobre el Exterior	-
INVERSIONES	18,392
En Títulos-Valores para Negociación	-
En Títulos-Valores para la Venta	14,682
En Títulos-Valores para su Vencimiento	-
Operaciones de Reporto	3,709
Certificados de Participación	-
Intereses Pagados en Compra de Valores	-
SUMA	18,392
(-) Estimaciones por Valuación	-
CARTERA DE CRÉDITOS	47,325
Vigente	47,800
Vencida	1,939
SUMA	49,739
(-) Estimaciones Por Valuación	2,414
PRODUCTOS FINANCIEROS POR COBRAR	1,360
CUENTAS POR COBRAR (Neto)	376
BIENES REALIZABLES (Neto)	960
INVERSIONES PERMANENTES (Neto)	208
OTRAS INVERSIONES (Neto)	10,505
INMUEBLES Y MUEBLES (Neto)	2,205
CARGOS DIFERIDOS (Neto)	1,218
PASIVO	79,019
CRÉDITOS OBTENIDOS	17,190
Del Banco Central	-
De Instituciones Financieras Nacionales	3,135
De Instituciones Financieras Extranjeras	-
De Organismos Internacionales	14,055
OBLIGACIONES FINANCIERAS	48,880
GASTOS FINANCIEROS POR PAGAR	664
CUENTAS POR PAGAR	2,494
PROVISIONES	453
OTRAS OBLIGACIONES	8,031
CRÉDITOS DIFERIDOS	1,175
SUMA	78,888
OTRAS CUENTAS ACREEDORAS	132
CAPITAL CONTABLE	10,908
CAPITAL PAGADO	8,360
Capital Autorizado	50,000
(-) Capital No Pagado	41,640
Casa Matriz, Capital Asignado	-
APORTACIONES PERMANENTES	-
RESERVA DE CAPITAL	1,032
RESERVAS PARA ACTIVOS EXTRAORDINARIOS	-
REVALUACIÓN DE ACTIVOS	-
OBLIGACIONES SUBORDINADAS	-
GANANCIAS Y PÉRDIDAS POR FUSIÓN	-
VALUACIÓN DE ACTIVOS DE RECUPERACIÓN DUDOSA	352
PROVISIÓN DE BENEFICIOS A EMPLEADOS	-
AJUSTES AL IMPUESTO SOBRE LA RENTA	-
GANANCIAS O PÉRDIDAS POR CAMBIOS EN EL VALOR DE	1,157
MERCADO DE LAS INVERSIONES	-
RESULTADOS DE EJERCICIOS ANTERIORES	151
RESULTADOS DEL EJERCICIO	560
TOTAL IGUAL A LA SUMA DEL ACTIVO	89,927
ESTADO DE RESULTADOS	
PRODUCTOS FINANCIEROS	8,662
GASTOS FINANCIEROS	4,918
MARGEN POR INVERSIÓN	3,744
PRODUCTOS POR SERVICIOS	659
GASTOS POR SERVICIOS	72
MARGEN POR SERVICIOS	587
OTROS PRODUCTOS Y GASTOS DE OPERACIÓN	
Productos	183
Gastos	289
MARGEN OTROS PRODUCTOS Y GASTOS DE	-106
OPERACIÓN	
MARGEN OPERACIONAL BRUTO	4,225
GASTOS DE ADMINISTRACIÓN	3,758
MARGEN OPERACIONAL NETO	467
PRODUCTOS Y GASTOS EXTRAORDINARIOS	55
Productos Extraordinarios	55
Gastos Extraordinarios	-
PRODUCTOS Y GASTOS DE EJERCICIOS ANTERIORES	38
Productos de ejercicios Anteriores	45
Gastos de ejercicios Anteriores	7
GANANCIA (PÉRDIDA) BRUTA	560
IMPUESTO SOBRE LA RENTA	-
GANANCIA (PÉRDIDA) NETA	560

TASAS DE INTERÉS PROMEDIO PONDERADAS	MONEDA NACIONAL	MONEDA EXTRANJERA
OPERACIONES ACTIVAS		
Préstamos	16.60 %	12.21 %
Documentos Descontados	.00 %	.00 %
OPERACIONES PASIVAS		
Bonos	.00 %	.00 %
Pagarés Financieros	8.91 %	7.38 %
Obligaciones Subordinadas	.00 %	.00 %
Obligaciones Financieras con Restricciones	.00 %	.00 %
Obligaciones Convertibles en Acciones	.00 %	9.00 %
ESTADO DIARIO DEL DEPÓSITO LEGAL	MONEDA NACIONAL	MONEDA EXTRANJERA /1
DEPÓSITO COMPUTABLE	1,400	310
TOTAL REQUERIDO	788	167
POSICIÓN	612	143
CARTERA DE CRÉDITOS	MONEDA NACIONAL	MONEDA EXTRANJERA
TOTAL DE CARTERA DE CRÉDITOS (BRUTA)	100.00 %	100.00 %
Vigente	95.73 %	96.50 %
Vencida, En Proceso de Prórroga	.00 %	.00 %
Vencida, En Cobro Administrativo	2.85 %	3.26 %
Vencida, En Cobro Judicial	1.42 %	.24 %
MONTO TOTAL DE CARTERA DE CRÉDITOS (BRUTA)	25,775	23,963
POSICIÓN PATRIMONIAL		
CAPITAL COMPUTABLE	18,588	
CAPITAL REQUERIDO	7,883	
POSICIÓN	10,704	
ACEPTACIÓN DE OBLIGACIONES Y RESPONSABILIDADES		
MONTO TOTAL REQUERIDO	78,888	
CAPITAL Y RESERVAS	10,439	
LÍMITE MÁXIMO DE EXPANSIÓN	202,064	
EXCESO O MARGEN DE EXPOSICIÓN	123,177	
INDICADORES FINANCIEROS		
LIQUIDEZ		
Liquidez Inmediata	15.09 %	
SOLVENCIA		
Patrimonio en relación a Activos	12.13 %	
Patrimonio en relación a Cartera de Créditos	21.93 %	
Patrimonio en relación a las Captaciones	22.32 %	
RENTABILIDAD		
Rentabilidad sobre Patrimonio	10.28 %	
Rentabilidad sobre Activos	1.25 %	
Eficiencia	11.06 %	
CALIDAD DE ACTIVOS		
Cartera Vigente en relación a Cartera Bruta	96.10 %	
Cobertura de Cartera Crediticia en Riesgo	124.51 %	

1/ Cifras en miles de Dólares.

ASOCIACIÓN FINANCIERA SAN MIGUEL, S. A.
AL 30 DE JUNIO DE 2010
(Cifras en miles de Quetzales)

		TASAS DE INTERÉS PROMEDIO PONDERADAS	MONEDA NACIONAL	MONEDA EXTRANJERA
ACTIVO		229,817		
DISPONIBILIDADES		21,153		
Caja		219		
Banco Central		1		
Bancos del País		19,499		
Bancos del Exterior		1,380		
Cheques a Compensar		-		
Giros sobre el Exterior		54		
INVERSIONES		60,154		
En Títulos-Valores para Negociación		-		
En Títulos-Valores para la Venta		-		
En Títulos-Valores para su Vencimiento		52,525		
Operaciones de Reporto		7,627		
Certificados de Participación		-		
Intereses Pagados en Compra de Valores		3		
SUMA		60,154		
(-) Estimaciones por Valuación		-		
CARTERA DE CRÉDITOS		129,626		
Vigente		127,909		
Vencida		2,939		
SUMA		130,848		
(-) Estimaciones Por Valuación		1,222		
PRODUCTOS FINANCIEROS POR COBRAR		694		
CUENTAS POR COBRAR (Neto)		291		
BIENES REALIZABLES (Neto)		-		
INVERSIONES PERMANENTES (Neto)		3,200		
OTRAS INVERSIONES (Neto)		14,642		
INMUEBLES Y MUEBLES (Neto)		35		
CARGOS DIFERIDOS (Neto)		21		
PASIVO		178,412		
CRÉDITOS OBTENIDOS		-		
Del Banco Central		-		
De Instituciones Financieras Nacionales		-		
De Instituciones Financieras Extranjeras		-		
De Organismos Internacionales		-		
OBLIGACIONES FINANCIERAS		174,005		
GASTOS FINANCIEROS POR PAGAR		-		
CUENTAS POR PAGAR		3,136		
PROVISIONES		614		
OTRAS OBLIGACIONES		-		
CRÉDITOS DIFERIDOS		-		
SUMA		177,754		
OTRAS CUENTAS ACREEDORAS		657		
CAPITAL CONTABLE		51,406		
CAPITAL PAGADO		42,000		
Capital Autorizado		80,000		
(-) Capital No Pagado		38,000		
Casa Matriz, Capital Asignado		-		
APORTACIONES PERMANENTES		-		
RESERVA DE CAPITAL		1,349		
RESERVAS PARA ACTIVOS EXTRAORDINARIOS		-		
REVALUACIÓN DE ACTIVOS		-		
OBLIGACIONES SUBORDINADAS		-		
GANANCIAS Y PÉRDIDAS POR FUSIÓN		-		
VALUACIÓN DE ACTIVOS DE RECUPERACIÓN DUDOSA		-		
PROVISIÓN DE BENEFICIOS A EMPLEADOS		-		
AJUSTES AL IMPUESTO SOBRE LA RENTA		-		
GANANCIAS O PÉRDIDAS POR CAMBIOS EN EL VALOR DE MERCADO DE LAS INVERSIONES		-		
RESULTADOS DE EJERCICIOS ANTERIORES		5,096		
RESULTADOS DEL EJERCICIO		2,961		
TOTAL IGUAL A LA SUMA DEL ACTIVO		229,817		
ESTADO DE RESULTADOS				
PRODUCTOS FINANCIEROS		9,993		
GASTOS FINANCIEROS		6,067		
MARGEN POR INVERSIÓN		3,926		
PRODUCTOS POR SERVICIOS		137		
GASTOS POR SERVICIOS		-		
MARGEN POR SERVICIOS		137		
OTROS PRODUCTOS Y GASTOS DE OPERACIÓN				
Productos		1,580		
Gastos		57		
MARGEN OTROS PRODUCTOS Y GASTOS DE OPERACIÓN		1,523		
MARGEN OPERACIONAL BRUTO		5,585		
GASTOS DE ADMINISTRACIÓN		2,717		
MARGEN OPERACIONAL NETO		2,869		
PRODUCTOS Y GASTOS EXTRAORDINARIOS		8		
Productos Extraordinarios		8		
Gastos Extraordinarios		-		
PRODUCTOS Y GASTOS DE EJERCICIOS ANTERIORES		570		
Productos de ejercicios Anteriores		633		
Gastos de ejercicios Anteriores		63		
GANANCIA (PÉRDIDA) BRUTA		3,446		
IMPUESTO SOBRE LA RENTA		485		
GANANCIA (PÉRDIDA) NETA		2,961		

		MONEDA NACIONAL	MONEDA EXTRANJERA
OPERACIONES ACTIVAS			
Préstamos		11.63 %	8.65 %
Documentos Descontados		.00 %	.00 %
OPERACIONES PASIVAS			
Bonos		.00 %	.00 %
Pagarés Financieros		7.86 %	5.03 %
Obligaciones Subordinadas		.00 %	.00 %
Obligaciones Financieras con Restricciones		.00 %	.00 %
Obligaciones Convertibles en Acciones		.00 %	.00 %
ESTADO DIARIO DEL DEPÓSITO LEGAL		MONEDA NACIONAL	MONEDA EXTRANJERA /1
DEPÓSITO COMPUTABLE		8,701	850
TOTAL REQUERIDO		1,911	35
POSICIÓN		6,790	815
CARTERA DE CRÉDITOS		MONEDA NACIONAL	MONEDA EXTRANJERA
TOTAL DE CARTERA DE CRÉDITOS (BRUTA)		100.00 %	100.00 %
Vigente		97.81 %	97.69 %
Vencida, En Proceso de Prórroga		.00 %	.00 %
Vencida, En Cobro Administrativo		2.19 %	2.31 %
Vencida, En Cobro Judicial		.00 %	.00 %
MONTO TOTAL DE CARTERA DE CRÉDITOS (BRUTA)		68,568	62,280
POSICIÓN PATRIMONIAL			
CAPITAL COMPUTABLE		49,414	
CAPITAL REQUERIDO		14,448	
POSICIÓN		34,965	
ACEPTACIÓN DE OBLIGACIONES Y RESPONSABILIDADES			
MONTO TOTAL REQUERIDO		177,754	
CAPITAL Y RESERVAS		51,406	
LÍMITE MÁXIMO DE EXPANSIÓN		996,112	
EXCESO O MARGEN DE EXPOSICIÓN		818,358	
INDICADORES FINANCIEROS			
LIQUIDEZ			
Liquidez Inmediata		12.16 %	
SOLVENCIA			
Patrimonio en relación a Activos		22.37 %	
Patrimonio en relación a Cartera de Créditos		39.29 %	
Patrimonio en relación a las Captaciones		29.54 %	
RENTABILIDAD			
Rentabilidad sobre Patrimonio		11.52 %	
Rentabilidad sobre Activos		2.58 %	
Eficiencia		51.36 %	
CALIDAD DE ACTIVOS			
Cartera Vigente en relación a Cartera Bruta		97.75 %	
Cobertura de Cartera Crediticia en Riesgo		41.58 %	

1/ Cifras en miles de Dólares.

FINANCIERA MVA, S. A.
AL 30 DE JUNIO DE 2010
(Cifras en miles de Quetzales)

		TASAS DE INTERÉS PROMEDIO PONDERADAS	MONEDA NACIONAL	MONEDA EXTRANJERA
ACTIVO		8,811		
DISPONIBILIDADES		392		
Caja	-	Préstamos	.00 %	.00 %
Banco Central	24	Documentos Descontados	.00 %	.00 %
Bancos del País	367	OPERACIONES PASIVAS		
Bancos del Exterior	-	Bonos	.00 %	.00 %
Cheques a Compensar	-	Pagarés Financieros	.00 %	.00 %
Giros sobre el Exterior	-	Obligaciones Subordinadas	.00 %	.00 %
INVERSIONES		7,981		
En Títulos-Valores para Negociación	-	Obligaciones Financieras con Restricciones	.00 %	.00 %
En Títulos-Valores para la Venta	-	Obligaciones Convertibles en Acciones	.00 %	.00 %
En Títulos-Valores para su Vencimiento	7,981	ESTADO DIARIO DEL DEPÓSITO LEGAL		
Operaciones de Reporto	-	MONEDA NACIONAL		MONEDA EXTRANJERA /1
Certificados de Participación	-	DEPÓSITO COMPUTABLE	8,005	0
Intereses Pagados en Compra de Valores	-	TOTAL REQUERIDO	15	0
SUMA	7,981	POSICIÓN	7,990	0
(-) Estimaciones por Valuación	-	CARTERA DE CRÉDITOS		
CARTERA DE CRÉDITOS		MONEDA NACIONAL		MONEDA EXTRANJERA
Vigente	-	TOTAL DE CARTERA DE CRÉDITOS (BRUTA)	.00 %	.00 %
Vencida	-	Vigente	.00 %	.00 %
SUMA	-	Vencida, En Proceso de Prórroga	.00 %	.00 %
(-) Estimaciones Por Valuación	-	Vencida, En Cobro Administrativo	.00 %	.00 %
PRODUCTOS FINANCIEROS POR COBRAR	185	Vencida, En Cobro Judicial	.00 %	.00 %
CUENTAS POR COBRAR (Neto)	-	MONTO TOTAL DE CARTERA DE CRÉDITOS (BRUTA)	0	0
BIENES REALIZABLES (Neto)	-	POSICIÓN PATRIMONIAL		
INVERSIONES PERMANENTES (Neto)	249	CAPITAL COMPUTABLE	8,673	
OTRAS INVERSIONES (Neto)	-	CAPITAL REQUERIDO	33	
INMUEBLES Y MUEBLES (Neto)	-	POSICIÓN	8,640	
CARGOS DIFERIDOS (Neto)	5	ACEPTACIÓN DE OBLIGACIONES Y RESPONSABILIDADES		
PASIVO		138		
CRÉDITOS OBTENIDOS		-		
Del Banco Central	-	MONTO TOTAL REQUERIDO	138	
De Instituciones Financieras Nacionales	-	CAPITAL Y RESERVAS	8,969	
De Instituciones Financieras Extranjeras	-	LÍMITE MÁXIMO DE EXPANSIÓN	173,456	
De Organismos Internacionales	-	EXCESO O MARGEN DE EXPOSICIÓN	173,317	
OBLIGACIONES FINANCIERAS	-	INDICADORES FINANCIEROS		
GASTOS FINANCIEROS POR PAGAR	-	LIQUIDEZ		
CUENTAS POR PAGAR	30	Liquidez Inmediata	--	
PROVISIONES	109	SOLVENCIA		
OTRAS OBLIGACIONES	-	Patrimonio en relación a Activos	98.43 %	
CRÉDITOS DIFERIDOS	-	Patrimonio en relación a Cartera de Créditos	.00 %	
SUMA	138	Patrimonio en relación a las Captaciones	--	
OTRAS CUENTAS ACREEDORAS	-	RENTABILIDAD		
CAPITAL CONTABLE		8,673		
CAPITAL PAGADO	7,860	Rentabilidad sobre Patrimonio	-4.45 %	
Capital Autorizado	50,000	Rentabilidad sobre Activos	-4.38 %	
(-) Capital No Pagado	42,140	Eficiencia	-78.26 %	
Casa Matriz, Capital Asignado	-	CALIDAD DE ACTIVOS		
APORTACIONES PERMANENTES	-	Cartera Vigente en relación a Cartera Bruta	.00 %	
RESERVA DE CAPITAL	168	Cobertura de Cartera Crediticia en Riesgo	.00 %	
RESERVAS PARA ACTIVOS EXTRAORDINARIOS	-			
REVALUACIÓN DE ACTIVOS	-			
OBLIGACIONES SUBORDINADAS	-			
GANANCIAS Y PÉRDIDAS POR FUSIÓN	-			
VALUACIÓN DE ACTIVOS DE RECUPERACIÓN DUDOSA	-			
PROVISIÓN DE BENEFICIOS A EMPLEADOS	-			
AJUSTES AL IMPUESTO SOBRE LA RENTA	-			
GANANCIAS O PÉRDIDAS POR CAMBIOS EN EL VALOR DE	-			
MERCADO DE LAS INVERSIONES	838			
RESULTADOS DE EJERCICIOS ANTERIORES	-193			
RESULTADOS DEL EJERCICIO	-193			
TOTAL IGUAL A LA SUMA DEL ACTIVO	8,811			
ESTADO DE RESULTADOS				
PRODUCTOS FINANCIEROS	243			
GASTOS FINANCIEROS	-			
MARGEN POR INVERSIÓN	243			
PRODUCTOS POR SERVICIOS	-			
GASTOS POR SERVICIOS	-			
MARGEN POR SERVICIOS	-			
OTROS PRODUCTOS Y GASTOS DE OPERACIÓN	-			
Productos	-			
Gastos	-			
MARGEN OTROS PRODUCTOS Y GASTOS DE	-			
OPERACIÓN	-			
MARGEN OPERACIONAL BRUTO	243			
GASTOS DE ADMINISTRACIÓN	432			
MARGEN OPERACIONAL NETO	-190			
PRODUCTOS Y GASTOS EXTRAORDINARIOS	-			
Productos Extraordinarios	-			
Gastos Extraordinarios	-			
PRODUCTOS Y GASTOS DE EJERCICIOS ANTERIORES	-			
Productos de ejercicios Anteriores	-			
Gastos de ejercicios Anteriores	-			
GANANCIA (PÉRDIDA) BRUTA	-190			
IMPUESTO SOBRE LA RENTA	3			
GANANCIA (PÉRDIDA) NETA	-193			

1/ Cifras en miles de Dólares.

FINANCIERA CONSOLIDADA, S. A.
AL 30 DE JUNIO DE 2010
(Cifras en miles de Quetzales)

ACTIVO		TASAS DE INTERÉS PROMEDIO PONDERADAS			MONEDA NACIONAL	MONEDA EXTRANJERA
DISPONIBILIDADES		OPERACIONES ACTIVAS				
Caja	593,536	Préstamos		9.33 %	8.82 %	
Banco Central	36,310	Documentos Descontados		.00 %	.00 %	
Bancos del País	68	OPERACIONES PASIVAS				
Bancos del Exterior	821	Bonos		.00 %	.00 %	
Cheques a Compensar	30,974	Pagarés Financieros		5.84 %	4.88 %	
Giros sobre el Exterior	4,447	Obligaciones Subordinadas		.00 %	.00 %	
INVERSIONES		Obligaciones Financieras con Restricciones		.00 %	.00 %	
En Títulos-Valores para Negociación	155,453	Obligaciones Convertibles en Acciones		.00 %	.00 %	
En Títulos-Valores para la Venta	-	ESTADO DIARIO DEL DEPÓSITO LEGAL				
En Títulos-Valores para su Vencimiento	-	DEPÓSITO COMPUTABLE		419	1,550	
Operaciones de Reporto	28,406	TOTAL REQUERIDO		398	1,451	
Certificados de Participación	127,047	POSICIÓN		21	99	
Intereses Pagados en Compra de Valores	-	CARTERA DE CRÉDITOS				
SUMA	155,453	TOTAL DE CARTERA DE CRÉDITOS (BRUTA)		100.00 %	100.00 %	
(-) Estimaciones por Valuación	-	Vigente		99.55 %	94.38 %	
CARTERA DE CRÉDITOS	229,929	Vencida, En Proceso de Prórroga		.00 %	.00 %	
Vigente	226,380	Vencida, En Cobro Administrativo		.26 %	2.72 %	
Vencida	6,164	Vencida, En Cobro Judicial		.19 %	2.89 %	
SUMA	232,544	MONTO TOTAL DE CARTERA DE CRÉDITOS (BRUTA)		133,602	98,941	
(-) Estimaciones Por Valuación	2,615	POSICIÓN PATRIMONIAL				
PRODUCTOS FINANCIEROS POR COBRAR	656	CAPITAL COMPUTABLE		151,878		
CUENTAS POR COBRAR (Neto)	158	CAPITAL REQUERIDO		31,747		
BIENES REALIZABLES (Neto)	-	POSICIÓN		120,131		
INVERSIONES PERMANENTES (Neto)	1,178	ACEPTACIÓN DE OBLIGACIONES Y RESPONSABILIDADES				
OTRAS INVERSIONES (Neto)	169,758	MONTO TOTAL REQUERIDO		443,765		
INMUEBLES Y MUEBLES (Neto)	-	CAPITAL Y RESERVAS		149,263		
CARGOS DIFERIDOS (Neto)	94	LÍMITE MÁXIMO DE EXPANSIÓN		2,985,261		
PASIVO	444,273	EXCESO O MARGEN DE EXPOSICIÓN		2,541,496		
CRÉDITOS OBTENIDOS	116,464	INDICADORES FINANCIEROS				
Del Banco Central	-	LIQUIDEZ				
De Instituciones Financieras Nacionales	-	Liquidez Inmediata		11.31 %		
De Instituciones Financieras Extranjeras	-	SOLVENCIA				
De Organismos Internacionales	116,464	Patrimonio en relación a Activos		25.15 %		
OBLIGACIONES FINANCIERAS	320,940	Patrimonio en relación a Cartera de Créditos		64.19 %		
GASTOS FINANCIEROS POR PAGAR	3,522	Patrimonio en relación a las Captaciones		46.51 %		
CUENTAS POR PAGAR	896	RENTABILIDAD				
PROVISIONES	1,924	Rentabilidad sobre Patrimonio		21.96 %		
OTRAS OBLIGACIONES	-	Rentabilidad sobre Activos		5.52 %		
CRÉDITOS DIFERIDOS	18	Eficiencia		82.12 %		
SUMA	443,765	CALIDAD DE ACTIVOS				
OTRAS CUENTAS ACREEDORAS	508	Cartera Vigente en relación a Cartera Bruta		97.35 %		
CAPITAL CONTABLE	149,263	Cobertura de Cartera Crediticia en Riesgo		42.42 %		
CAPITAL PAGADO	105,000					
Capital Autorizado	200,000					
(-) Capital No Pagado	95,000					
Casa Matriz, Capital Asignado	-					
APORTACIONES PERMANENTES	-					
RESERVA DE CAPITAL	27,873					
RESERVAS PARA ACTIVOS EXTRAORDINARIOS	-					
REVALUACIÓN DE ACTIVOS	-					
OBLIGACIONES SUBORDINADAS	-					
GANANCIAS Y PÉRDIDAS POR FUSIÓN	-					
VALUACIÓN DE ACTIVOS DE RECUPERACIÓN DUDOSA	-					
PROVISIÓN DE BENEFICIOS A EMPLEADOS	-					
AJUSTES AL IMPUESTO SOBRE LA RENTA	-					
GANANCIAS O PÉRDIDAS POR CAMBIOS EN EL VALOR DE	-					
MERCADO DE LAS INVERSIONES	-					
RESULTADOS DE EJERCICIOS ANTERIORES	-					
RESULTADOS DEL EJERCICIO	16,390					
TOTAL IGUAL A LA SUMA DEL ACTIVO	593,536					
ESTADO DE RESULTADOS						
PRODUCTOS FINANCIEROS	22,064					
GASTOS FINANCIEROS	11,251					
MARGEN POR INVERSIÓN	10,813					
PRODUCTOS POR SERVICIOS	9,400					
GASTOS POR SERVICIOS	119					
MARGEN POR SERVICIOS	9,281					
OTROS PRODUCTOS Y GASTOS DE OPERACIÓN						
Productos	1,788					
Gastos	27					
MARGEN OTROS PRODUCTOS Y GASTOS DE OPERACIÓN	1,761					
MARGEN OPERACIONAL BRUTO	21,855					
GASTOS DE ADMINISTRACIÓN	3,908					
MARGEN OPERACIONAL NETO	17,947					
PRODUCTOS Y GASTOS EXTRAORDINARIOS	-					
Productos Extraordinarios	-					
Gastos Extraordinarios	-					
PRODUCTOS Y GASTOS DE EJERCICIOS ANTERIORES	-					
Productos de ejercicios Anteriores	-					
Gastos de ejercicios Anteriores	-					
GANANCIA (PÉRDIDA) BRUTA	17,947					
IMPUESTO SOBRE LA RENTA	1,557					
GANANCIA (PÉRDIDA) NETA	16,390					

1/ Cifras en miles de Dólares.

FINANCIERA DE LOS TRABAJADORES, S. A.
AL 30 DE JUNIO DE 2010
(Cifras en miles de Quetzales)

ACTIVO	124,526
DISPONIBILIDADES	15,158
Caja	407
Banco Central	453
Bancos del País	14,290
Bancos del Exterior	9
Cheques a Compensar	-
Giros sobre el Exterior	-
INVERSIONES	2,000
En Títulos-Valores para Negociación	-
En Títulos-Valores para la Venta	2,000
En Títulos-Valores para su Vencimiento	-
Operaciones de Reporto	-
Certificados de Participación	-
Intereses Pagados en Compra de Valores	-
SUMA	2,000
(-) Estimaciones por Valuación	-
CARTERA DE CRÉDITOS	56,482
Vigente	41,185
Vencida	22,322
SUMA	63,507
(-) Estimaciones Por Valuación	7,024
PRODUCTOS FINANCIEROS POR COBRAR	152
CUENTAS POR COBRAR (Neto)	12,113
BIENES REALIZABLES (Neto)	-
INVERSIONES PERMANENTES (Neto)	11,551
OTRAS INVERSIONES (Neto)	17,124
INMUEBLES Y MUEBLES (Neto)	1,196
CARGOS DIFERIDOS (Neto)	8,749
PASIVO	84,731
CRÉDITOS OBTENIDOS	-
Del Banco Central	-
De Instituciones Financieras Nacionales	-
De Instituciones Financieras Extranjeras	-
De Organismos Internacionales	-
OBLIGACIONES FINANCIERAS	82,417
GASTOS FINANCIEROS POR PAGAR	-
CUENTAS POR PAGAR	2,063
PROVISIONES	-
OTRAS OBLIGACIONES	-
CRÉDITOS DIFERIDOS	128
SUMA	84,608
OTRAS CUENTAS ACREEDORAS	122
CAPITAL CONTABLE	39,796
CAPITAL PAGADO	41,400
Capital Autorizado	50,000
(-) Capital No Pagado	8,600
Casa Matriz, Capital Asignado	-
APORTACIONES PERMANENTES	-
RESERVA DE CAPITAL	989
RESERVAS PARA ACTIVOS EXTRAORDINARIOS	-
REVALUACIÓN DE ACTIVOS	-
OBLIGACIONES SUBORDINADAS	-
GANANCIAS Y PÉRDIDAS POR FUSIÓN	-
VALUACIÓN DE ACTIVOS DE RECUPERACIÓN DUDOSA	2,851
PROVISIÓN DE BENEFICIOS A EMPLEADOS	-
AJUSTES AL IMPUESTO SOBRE LA RENTA	-
GANANCIAS O PÉRDIDAS POR CAMBIOS EN EL VALOR DE	-
MERCADO DE LAS INVERSIONES	-
RESULTADOS DE EJERCICIOS ANTERIORES	-
RESULTADOS DEL EJERCICIO	257
TOTAL IGUAL A LA SUMA DEL ACTIVO	124,526
ESTADO DE RESULTADOS	
PRODUCTOS FINANCIEROS	5,066
GASTOS FINANCIEROS	3,379
MARGEN POR INVERSIÓN	1,688
PRODUCTOS POR SERVICIOS	2
GASTOS POR SERVICIOS	-
MARGEN POR SERVICIOS	2
OTROS PRODUCTOS Y GASTOS DE OPERACIÓN	
Productos	62
Gastos	337
MARGEN OTROS PRODUCTOS Y GASTOS DE	-275
OPERACIÓN	
MARGEN OPERACIONAL BRUTO	1,414
GASTOS DE ADMINISTRACIÓN	395
MARGEN OPERACIONAL NETO	1,020
PRODUCTOS Y GASTOS EXTRAORDINARIOS	132
Productos Extraordinarios	132
Gastos Extraordinarios	-
PRODUCTOS Y GASTOS DE EJERCICIOS ANTERIORES	-895
Productos de ejercicios Anteriores	16
Gastos de ejercicios Anteriores	911
GANANCIA (PÉRDIDA) BRUTA	257
IMPUESTO SOBRE LA RENTA	-
GANANCIA (PÉRDIDA) NETA	257

TASAS DE INTERÉS PROMEDIO PONDERADAS	MONEDA NACIONAL	MONEDA EXTRANJERA
OPERACIONES ACTIVAS		
Préstamos	20.32 %	10.00 %
Documentos Descontados	15.77 %	12.00 %
OPERACIONES PASIVAS		
Bonos	.00 %	.00 %
Pagarés Financieros	8.73 %	5.17 %
Obligaciones Subordinadas	.00 %	.00 %
Obligaciones Financieras con Restricciones	.00 %	.00 %
Obligaciones Convertibles en Acciones	.00 %	.00 %
ESTADO DIARIO DEL DEPÓSITO LEGAL	MONEDA NACIONAL	MONEDA EXTRANJERA /1
DEPÓSITO COMPUTABLE	2,453	0
TOTAL REQUERIDO	145	0
POSICIÓN	2,307	0
CARTERA DE CRÉDITOS	MONEDA NACIONAL	MONEDA EXTRANJERA
TOTAL DE CARTERA DE CRÉDITOS (BRUTA)	100.00 %	100.00 %
Vigente	61.84 %	97.57 %
Vencida, En Proceso de Prórroga	.00 %	.00 %
Vencida, En Cobro Administrativo	37.71 %	2.43 %
Vencida, En Cobro Judicial	.44 %	.00 %
MONTO TOTAL DE CARTERA DE CRÉDITOS (BRUTA)	58,159	5,348
POSICIÓN PATRIMONIAL		
CAPITAL COMPUTABLE	39,796	
CAPITAL REQUERIDO	9,775	
POSICIÓN	30,021	
ACEPTACIÓN DE OBLIGACIONES Y RESPONSABILIDADES		
MONTO TOTAL REQUERIDO	84,608	
CAPITAL Y RESERVAS	42,646	
LÍMITE MÁXIMO DE EXPANSIÓN	852,926	
EXCESO O MARGEN DE EXPOSICIÓN	768,318	
INDICADORES FINANCIEROS		
LIQUIDEZ		
Liquidez Inmediata	18.39 %	
SOLVENCIA		
Patrimonio en relación a Activos	31.96 %	
Patrimonio en relación a Cartera de Créditos	62.66 %	
Patrimonio en relación a las Captaciones	48.29 %	
RENTABILIDAD		
Rentabilidad sobre Patrimonio	1.29 %	
Rentabilidad sobre Activos	.41 %	
Eficiencia	72.09 %	
CALIDAD DE ACTIVOS		
Cartera Vigente en relación a Cartera Bruta	64.85 %	
Cobertura de Cartera Crediticia en Riesgo	31.47 %	

1/ Cifras en miles de Dólares.

FINANCIERA CREDICORP, S. A.
AL 30 DE JUNIO DE 2010
(Cifras en miles de Quetzales)

ACTIVO		TASAS DE INTERÉS PROMEDIO PONDERADAS			MONEDA NACIONAL	MONEDA EXTRANJERA
DISPONIBILIDADES		OPERACIONES ACTIVAS				
Caja	185,419	Préstamos			18.05 %	9.25 %
Banco Central	8,522	Documentos Descontados			.00 %	.00 %
Bancos del País	261	OPERACIONES PASIVAS				
Bancos del Exterior	781	Bonos			.00 %	.00 %
Cheques a Compensar	7,479	Pagarés Financieros			8.84 %	6.22 %
Giros sobre el Exterior	-	Obligaciones Subordinadas			.00 %	.00 %
INVERSIONES	-	Obligaciones Financieras con Restricciones			.00 %	.00 %
En Títulos-Valores para Negociación	158,609	Obligaciones Convertibles en Acciones			.00 %	.00 %
En Títulos-Valores para la Venta	-	ESTADO DIARIO DEL DEPÓSITO LEGAL				
En Títulos-Valores para su Vencimiento	-	DEPÓSITO COMPUTABLE			8,000	335
Operaciones de Reporto	146,217	TOTAL REQUERIDO			542	28
Certificados de Participación	12,392	POSICIÓN			7,458	307
Intereses Pagados en Compra de Valores	-	CARTERA DE CRÉDITOS				
SUMA	158,609	TOTAL DE CARTERA DE CRÉDITOS (BRUTA)			100.00 %	100.00 %
(-) Estimaciones por Valuación	-	Vigente			100.00 %	100.00 %
CARTERA DE CRÉDITOS	4,951	Vencida, En Proceso de Prórroga			.00 %	.00 %
Vigente	4,984	Vencida, En Cobro Administrativo			.00 %	.00 %
Vencida	-	Vencida, En Cobro Judicial			.00 %	.00 %
SUMA	4,984	MONTO TOTAL DE CARTERA DE CRÉDITOS (BRUTA)			4,136	848
(-) Estimaciones Por Valuación	33	POSICIÓN PATRIMONIAL				
PRODUCTOS FINANCIEROS POR COBRAR	1,158	CAPITAL COMPUTABLE			33,685	
CUENTAS POR COBRAR (Neto)	7,934	CAPITAL REQUERIDO			15,997	
BIENES REALIZABLES (Neto)	-	POSICIÓN			17,688	
INVERSIONES PERMANENTES (Neto)	-	ACEPTACIÓN DE OBLIGACIONES Y RESPONSABILIDADES				
OTRAS INVERSIONES (Neto)	2,989	MONTO TOTAL REQUERIDO			150,609	
INMUEBLES Y MUEBLES (Neto)	43	CAPITAL Y RESERVAS			33,652	
CARGOS DIFERIDOS (Neto)	1,212	LÍMITE MÁXIMO DE EXPANSIÓN			673,037	
PASIVO	151,767	EXCESO O MARGEN DE EXPOSICIÓN			522,428	
CRÉDITOS OBTENIDOS	8,959	INDICADORES FINANCIEROS				
Del Banco Central	-	LIQUIDEZ				
De Instituciones Financieras Nacionales	-	Liquidez Inmediata			6.30 %	
De Instituciones Financieras Extranjeras	-	SOLVENCIA				
De Organismos Internacionales	8,959	Patrimonio en relación a Activos			18.15 %	
OBLIGACIONES FINANCIERAS	135,329	Patrimonio en relación a Cartera de Créditos			675.14 %	
GASTOS FINANCIEROS POR PAGAR	2,746	Patrimonio en relación a las Captaciones			24.87 %	
CUENTAS POR PAGAR	2,700	RENTABILIDAD				
PROVISIONES	660	Rentabilidad sobre Patrimonio			25.52 %	
OTRAS OBLIGACIONES	-	Rentabilidad sobre Activos			4.63 %	
CRÉDITOS DIFERIDOS	214	Eficiencia			53.75 %	
SUMA	150,609	CALIDAD DE ACTIVOS				
OTRAS CUENTAS ACREEDORAS	1,158	Cartera Vigente en relación a Cartera Bruta			100.00 %	
CAPITAL CONTABLE	33,652	Cobertura de Cartera Crediticia en Riesgo			.00 %	
CAPITAL PAGADO	22,000					
Capital Autorizado	100,000					
(-) Capital No Pagado	78,000					
Casa Matriz, Capital Asignado	-					
APORTACIONES PERMANENTES	-					
RESERVA DE CAPITAL	3,664					
RESERVAS PARA ACTIVOS EXTRAORDINARIOS	-					
REVALUACIÓN DE ACTIVOS	-					
OBLIGACIONES SUBORDINADAS	-					
GANANCIAS Y PÉRDIDAS POR FUSIÓN	-					
VALUACIÓN DE ACTIVOS DE RECUPERACIÓN DUDOSA	-					
PROVISIÓN DE BENEFICIOS A EMPLEADOS	-					
AJUSTES AL IMPUESTO SOBRE LA RENTA	-					
GANANCIAS O PÉRDIDAS POR CAMBIOS EN EL VALOR DE	-					
MERCADO DE LAS INVERSIONES	3,693					
RESULTADOS DE EJERCICIOS ANTERIORES	4,295					
RESULTADOS DEL EJERCICIO	185,419					
TOTAL IGUAL A LA SUMA DEL ACTIVO						
ESTADO DE RESULTADOS						
PRODUCTOS FINANCIEROS	14,659					
GASTOS FINANCIEROS	7,674					
MARGEN POR INVERSIÓN	6,985					
PRODUCTOS POR SERVICIOS	1,195					
GASTOS POR SERVICIOS	-					
MARGEN POR SERVICIOS	1,195					
OTROS PRODUCTOS Y GASTOS DE OPERACIÓN	-					
Productos	42					
Gastos	233					
MARGEN OTROS PRODUCTOS Y GASTOS DE OPERACIÓN	-191					
MARGEN OPERACIONAL BRUTO	7,990					
GASTOS DE ADMINISTRACIÓN	3,695					
MARGEN OPERACIONAL NETO	4,295					
PRODUCTOS Y GASTOS EXTRAORDINARIOS	-					
Productos Extraordinarios	-					
Gastos Extraordinarios	-					
PRODUCTOS Y GASTOS DE EJERCICIOS ANTERIORES	-					
Productos de ejercicios Anteriores	-					
Gastos de ejercicios Anteriores	-					
GANANCIA (PÉRDIDA) BRUTA	4,295					
IMPUESTO SOBRE LA RENTA	-					
GANANCIA (PÉRDIDA) NETA	4,295					

1/ Cifras en miles de Dólares.

CONTRATOS DE INTERÉS PROMEDIO PONDERADAS

AL 30 DE JUNIO DE 2010

(Cifras en miles de Quetzales)

ACTIVO	1,471,204	TASAS DE INTERÉS PROMEDIO PONDERADAS	MONEDA NACIONAL	MONEDA EXTRANJERA
DISPONIBILIDADES	12,818	OPERACIONES ACTIVAS		
Caja	-	Préstamos	11.75 %	7.77 %
Banco Central	206	Documentos Descontados	.00 %	.00 %
Bancos del País	12,612	OPERACIONES PASIVAS		
Bancos del Exterior	-	Bonos	.00 %	.00 %
Cheques a Compensar	-	Pagarés Financieros	7.31 %	5.09 %
Giros sobre el Exterior	-	Obligaciones Subordinadas	.00 %	.00 %
INVERSIONES	1,288,713	Obligaciones Financieras con Restricciones	.00 %	.00 %
En Títulos-Valores para Negociación	-	Obligaciones Convertibles en Acciones	.00 %	.00 %
En Títulos-Valores para la Venta	1,268,678			
En Títulos-Valores para su Vencimiento	-	ESTADO DIARIO DEL DEPÓSITO LEGAL	MONEDA NACIONAL	MONEDA EXTRANJERA /1
Operaciones de Reporto	15,016	DEPÓSITO COMPUTABLE	1,162,503	8,327
Certificados de Participación	-	TOTAL REQUERIDO	6,753	43
Intereses Pagados en Compra de Valores	5,019	POSICIÓN	1,155,750	8,284
SUMA	1,288,713	CARTERA DE CRÉDITOS	MONEDA NACIONAL	MONEDA EXTRANJERA
(-) Estimaciones por Valuación	-	TOTAL DE CARTERA DE CRÉDITOS (BRUTA)	100.00 %	100.00 %
CARTERA DE CRÉDITOS	118,927	Vigente	88.98 %	100.00 %
Vigente	118,506	Vencida, En Proceso de Prórroga	.01 %	.00 %
Vencida	12,468	Vencida, En Cobro Administrativo	6.14 %	.00 %
SUMA	130,974	Vencida, En Cobro Judicial	4.87 %	.00 %
(-) Estimaciones Por Valuación	12,047	MONTO TOTAL DE CARTERA DE CRÉDITOS (BRUTA)	113,109	17,865
PRODUCTOS FINANCIEROS POR COBRAR	34,816			
CUENTAS POR COBRAR (Neto)	491	POSICIÓN PATRIMONIAL		
BIENES REALIZABLES (Neto)	4,281	CAPITAL COMPUTABLE	139,703	
OTRAS INVERSIONES (Neto)	360	CAPITAL REQUERIDO	24,958	
INMUEBLES Y MUEBLES (Neto)	5,186	POSICIÓN	114,745	
CARGOS DIFERIDOS (Neto)	1,953	ACEPTACIÓN DE OBLIGACIONES Y RESPONSABILIDADES		
PASIVO	1,335,340	MONTO TOTAL REQUERIDO	1,334,115	
CRÉDITOS OBTENIDOS	45,000	CAPITAL Y RESERVAS	142,360	
Del Banco Central	-	LÍMITE MÁXIMO DE EXPANSIÓN	2,847,205	
De Instituciones Financieras Nacionales	-	EXCESO O MARGEN DE EXPOSICIÓN	1,513,090	
De Instituciones Financieras Extranjeras	-	INDICADORES FINANCIEROS		
De Organismos Internacionales	-	LIQUIDEZ		
OBLIGACIONES FINANCIERAS	1,278,824	Liquidez Inmediata	1.00 %	
GASTOS FINANCIEROS POR PAGAR	2,378	SOLVENCIA		
CUENTAS POR PAGAR	6,278	Patrimonio en relación a Activos	9.23 %	
PROVISIONES	1,635	Patrimonio en relación a Cartera de Créditos	103.73 %	
OTRAS OBLIGACIONES	-	Patrimonio en relación a las Captaciones	10.62 %	
CRÉDITOS DIFERIDOS	-	RENTABILIDAD		
SUMA	1,334,115	Rentabilidad sobre Patrimonio	19.46 %	
OTRAS CUENTAS ACREEDORAS	1,225	Rentabilidad sobre Activos	1.80 %	
CAPITAL CONTABLE	135,864	Eficiencia	62.33 %	
CAPITAL PAGADO	70,000	CALIDAD DE ACTIVOS		
Capital Autorizado	100,000	Cartera Vigente en relación a Cartera Bruta	90.48 %	
(-) Capital No Pagado	30,000	Cobertura de Cartera Crediticia en Riesgo	96.62 %	
Casa Matriz, Capital Asignado	-			
APORTACIONES PERMANENTES	-			
RESERVA DE CAPITAL	50,309			
RESERVAS PARA ACTIVOS EXTRAORDINARIOS	-			
REVALUACIÓN DE ACTIVOS	-			
OBLIGACIONES SUBORDINADAS	-			
GANANCIAS Y PÉRDIDAS POR FUSIÓN	-			
VALUACIÓN DE ACTIVOS DE RECUPERACIÓN DUDOSA	8,578			
PROVISIÓN DE BENEFICIOS A EMPLEADOS	-			
AJUSTES AL IMPUESTO SOBRE LA RENTA	-			
GANANCIAS O PÉRDIDAS POR CAMBIOS EN EL VALOR DE	2,082			
MERCADO DE LAS INVERSIONES	-			
RESULTADOS DE EJERCICIOS ANTERIORES	8,833			
RESULTADOS DEL EJERCICIO	13,218			
TOTAL IGUAL A LA SUMA DEL ACTIVO	1,471,204			
ESTADO DE RESULTADOS				
PRODUCTOS FINANCIEROS	69,482			
GASTOS FINANCIEROS	51,756			
MARGEN POR INVERSIÓN	17,726			
PRODUCTOS POR SERVICIOS	2,360			
GASTOS POR SERVICIOS	-			
MARGEN POR SERVICIOS	2,360			
OTROS PRODUCTOS Y GASTOS DE OPERACIÓN				
Productos	1,554			
Gastos	513			
MARGEN OTROS PRODUCTOS Y GASTOS DE	1,040			
OPERACIÓN				
MARGEN OPERACIONAL BRUTO	21,127			
GASTOS DE ADMINISTRACIÓN	7,958			
MARGEN OPERACIONAL NETO	13,168			
PRODUCTOS Y GASTOS EXTRAORDINARIOS	-			
Productos Extraordinarios	-			
Gastos Extraordinarios	-			
PRODUCTOS Y GASTOS DE EJERCICIOS ANTERIORES	50			
Productos de ejercicios Anteriores	346			
Gastos de ejercicios Anteriores	296			
GANANCIA (PÉRDIDA) BRUTA	13,218			
IMPUESTO SOBRE LA RENTA	-			
GANANCIA (PÉRDIDA) NETA	13,218			

1/ Cifras en miles de Dólares.



CASAS DE CAMBIO

CASAS DE CAMBIO

AL 30 DE JUNIO 2010

CASAS DE CAMBIO	DIRECCION	FECHA DE APERTURA
LAFISE, CASA DE CAMBIO, S. A.	16 Calle 0-55, Zona 10, Torre Internacional, Nivel 9, Oficina 901	TELEFONOS: 2366-6266, 2321-6000 FAX: 2366-6277
MULTINACIONAL DE SERVICIOS CAMBIARIOS, S. A.	Terminal Aérea del Aeropuerto Internacional La Aurora, Tercer Nivel, Zona 13	TELEFONOS: 2322-5054 FAX: 2322-5054

CASAS DE CAMBIO

BALANCE GENERAL CONDENSADO

AL 30 DE JUNIO DE 2010
(Cifras en miles de Quetzales)

	SISTEMA	MULTISERCASA	LAFISE
A C T I V O	33,552	20,570	12,982
DISPONIBILIDADES	15,243	3,144	12,099
Caja	2,134	2,133	1
Banco Central	--	--	--
Bancos del País	12,786	1,011	11,774
Bancos del Exterior	323	--	323
Cheques a Compensar	--	--	--
Giros Sobre el Exterior	--	--	--
INVERSIONES	--	--	--
En Títulos-Valores para la Negociación	--	--	--
En Títulos-Valores para la Venta	--	--	--
En Títulos-Valores para su Vencimiento	--	--	--
Operaciones de Reporto	--	--	--
Intereses Pagados en Compra de Valores	--	--	--
SUMA	--	--	--
(-) Estimaciones por Valuación	--	--	--
CARTERA DE CRÉDITOS (Neto)	--	--	--
PRODUCTOS FINANCIEROS POR COBRAR	--	--	--
CUENTAS POR COBRAR (Neto)	762	2	761
INVERSIONES PERMANENTES (Neto)	--	--	--
OTRAS INVERSIONES (Neto)	--	--	--
INMUEBLES Y MUEBLES (Neto)	2,208	2,080	128
CARGOS DIFERIDOS (Neto)	15,339	15,344	-5
P A S I V O	15,447	10,704	4,743
CRÉDITOS OBTENIDOS J	--	--	--
De Instituciones Financieras Nacionales	--	--	--
De Instituciones Financieras Extranjeras	--	--	--
De Organismos Internacionales	--	--	--
OBLIGACIONES FINANCIERAS	--	--	--
GASTOS FINANCIEROS POR PAGAR	--	--	--
CUENTAS POR PAGAR	13,726	10,244	3,482
PROVISIONES	1,721	460	1,260
OTRAS OBLIGACIONES	--	--	--
CRÉDITOS DIFERIDOS	--	--	--
C A P I T A L C O N T A B L E	18,105	9,866	8,240
CAPITAL PAGADO	8,800	7,800	1,000
Capital Autorizado	9,300	7,800	1,500
(-) Capital No Pagado	500	--	500
Casa Matriz, Capital Asignado	--	--	--
APORTACIONES PERMANENTES	--	--	--
RESERVAS DE CAPITAL	299	--	299
REVALUACIÓN DE ACTIVOS	--	--	--
OBLIGACIONES SUBORDINADAS	--	--	--
GANANCIAS Y PÉRDIDAS POR FUSIÓN	--	--	--
VALUACIÓN DE ACTIVOS DE RECUPERACIÓN DUDOSA	--	--	--
PROVISIÓN DE BENEFICIOS A EMPLEADOS	--	--	--
AJUSTES AL IMPUESTO SOBRE LA RENTA	--	--	--
GANANCIAS O PÉRDIDAS POR CAMBIOS EN EL VALOR DE MERCADO DE LAS INVERSIONES	--	--	--
RESULTADOS DE EJERCICIOS ANTERIORES	4,900	-757	5,657
RESULTADOS DEL EJERCICIO	4,107	2,823	1,284
TOTAL IGUAL A LA SUMA DEL ACTIVO	33,552	20,570	12,982

ESTADO DE RESULTADOS CONDENSADO

DEL 01 DE ENERO AL 30 DE JUNIO DE 2010
(Cifras en miles de Quetzales)

PRODUCTOS FINANCIEROS	73	5	68
GASTOS FINANCIEROS	243	1	242
MARGEN POR INVERSIÓN	-170	4	-174
PRODUCTOS POR SERVICIOS	80	---	80
GASTOS POR SERVICIOS	---	---	---
MARGEN POR SERVICIOS	80	---	80
OTROS PRODUCTOS Y GASTOS DE OPERACIÓN	---	---	---
Productos	10,883	7,248	3,636
Gastos	134	126	8
MARGEN DE OTROS PRODUCTOS Y GASTOS DE OPERACIÓN	10,749	7,121	3,628
MARGEN OPERACIONAL BRUTO	10,659	7,125	3,534
GASTOS DE ADMINISTRACIÓN	6,212	4,145	2,067
MARGEN OPERACIONAL NETO	4,447	2,981	1,467
PRODUCTOS Y GASTOS EXTRAORDINARIOS	19	12	7
Productos Extraordinarios	23	17	7
Gastos Extraordinarios	5	5	---
PRODUCTOS Y GASTOS DE EJERCICIOS ANTERIORES	---	---	---
Productos de Ejercicios Anteriores	---	---	---
Gastos de Ejercicios Anteriores	---	---	---
GANANCIA (PÉRDIDA) BRUTA	4,466	2,993	1,473
IMPUESTO SOBRE LA RENTA	359	170	190
GANANCIA (PÉRDIDA) NETA	4,107	2,823	1,284



ALMACENES GENERALES DE DEPOSITO

ALMACENES GENERALES DE DEPOSITO

AL 30 DE JUNIO 2010

ALMACENES	DIRECCION	FECHA DE APERTURA	
ALMACENES DE DEPÓSITO DE EL CRÉDITO HIPOTECARIO NACIONAL DE GUATEMALA	18 Avenida 38-50, Zona 12	TELEFONOS: 2476-1925 AL 28, 2476-2941 FAX: 2476-1961	30/06/1937
ALMACENADORA GUATEMALTECA, S. A.	Avenida Petapa 36-55, Zona 12	TELEFONOS: 2222-0404 FAX: 2222-0345	14/08/1969
ALMACENES GENERALES, S. A.	24 Avenida 41-81, Zona 12	TELEFONOS: 2422-3003 FAX: 2422-3030	16/02/1970
ALMACENADORA INTEGRADA, S. A.	24 Avenida 41-81, Zona 12	TELEFONOS: 2422-3005 FAX: 2422-3030	04/06/1971
CENTRAL ALMACENADORA, S. A.	15 Avenida 11-79, Zona 6	TELEFONOS: 2288-2111, 2427-7100, FAX: 2288-0027, 2288-0958 22880958	02/10/1972
CENTROAMERICANA DE ALMACENES, S. A.	24 Avenida 35-99, Zona 12 Finca el Portillo, Calzada Atanacio Tzul	TELEFONOS: 2477-0446 AL 48, 2288-1296 FAX: 2477-0449, 2442-3911	01/04/1980
ALMACENADORA DEL PAÍS, S. A.	Avenida Petapa 55-38, Zona 12	TELEFONOS: 2427-4600 FAX: 2477-5433	19/09/1980
ALMACENADORA INTERNACIONAL, S. A.	Avenida Petapa 37-25, Zona 12	TELEFONOS: 2414-9200 FAX: 2414-9232	22/05/1981
ALMACENES Y SERVICIOS, S. A.	Km. 5, Zona 17 Carretera al Atlántico Colonia Lavarreda	TELEFONOS: 2380-4900 FAX: 2380-4959	01/10/1981
ALMACENADORA DE LA NACIÓN, S. A.	6a. Avenida 1-27, Zona 4, Edificio Mini. Nivel 4, Torre Norte	TELEFONOS: 23386801-23386838 FAX: 23386801	16/09/1993
ALMACENADORA CORPORATIVA, S. A.	Avenida Petapa 41 Calle 18-67, Zona 12	TELEFONOS: 2476-7814, 2476-7815 Y FAX: 2476-1483 2476-2085	26/09/1994
ALMACENADORA DE LA PRODUCCIÓN, S. A.	7a. Avenida 11-59, zona 9, 6° Nivel, Edificio Galerias España	TELEFONOS: 2423-2000, 2429-3700, FAX: EXT. 6147-6148 2339-3772	04/11/1994
ALMACENES Y SILOS, S. A.	Calzada Aguilar Batres 45-54, Zona 11 Oficinas Empresariales Monte María, Local 117	TELEFONOS: 24790343-2479-1689, FAX: 2479-1752 24791752	21/01/1997
ALMACENADORA TECÚN UMÁN, S. A.	KM.252.5 CA-2, Tecún Umán, Ayutla, San Marcos	TELEFONOS: 7776-6410, OF. 7776-0603 FAX: 77766511	06/01/2000
ALMACENADORA PELÍCANO, S. A.	Anillo Periferico 17-36, Zona 11	TELEFONOS: 2473-1453, 2474-9300 FAX: 2473-3316	11/10/2000

ALMACENES GENERALES DE DEPOSITO

BALANCE GENERAL CONDENSADO

AL 30 DE JUNIO DE 2010

(Cifras en miles de Quetzales)

	SISTEMA	ALMACHN	ALMAGUATE	ALGESA	INTEGRADA	CEALSA	CENTRALSA	ALPASA	ALMINTER	ALSERSA
ACTIVO	194,803	11,882	43,050	3,168	18,453	23,411	4,479	8,576	10,988	19,879
DISPONIBILIDADES	36,715	17	1,081	2,886	2,147	11,326	349	948	305	7,840
INVERSIONES (Neto)	12,537	9,000	--	--	--	--	--	1,300	--	--
CARTERA DE CRÉDITOS (Neto)	469	--	--	--	--	--	--	--	--	--
PRODUCTOS FINANCIEROS POR COBRAR	9,526	494	654	149	2,276	2,715	86	910	551	116
CUENTAS POR COBRAR (Neto)	12,678	15	621	83	55	53	116	387	350	444
BIENES REALIZABLES (Neto)	47	--	--	19	29	--	--	--	--	--
INVERSIONES PERMANENTES (Neto)	153	--	--	--	--	--	--	--	--	153
OTRAS INVERSIONES (Neto)	321	--	280	--	--	--	41	--	--	--
SUC., CASA MATRIZ Y DEPTOS. ADSCRITOS	1,279	1,279	--	--	--	--	--	--	--	--
INMUEBLES Y MUEBLES (Neto)	102,718	773	40,232	23	13,661	9,018	354	524	8,855	10,247
CARGOS DIFERIDOS (Neto)	18,358	304	182	9	286	300	3,533	4,508	926	1,078
PASIVO	44,874	1,014	2,714	230	3,403	4,158	643	2,355	3,718	2,119
CRÉDITOS OBTENIDOS	8,465	--	--	--	--	--	--	--	--	--
OBLIGACIONES FINANCIERAS	--	--	--	--	--	--	--	--	--	--
GASTOS FINANCIEROS POR PAGAR	--	--	--	--	--	--	--	--	--	--
CUENTAS POR PAGAR	18,589	65	786	73	698	314	541	354	1,597	1,028
PROVISIONES	8,463	675	1,274	8	429	1,129	20	1,091	1,516	974
SUC., CASA MATRIZ Y DEPTOS. ADSCRITOS	--	--	--	--	--	--	--	--	--	--
OTRAS OBLIGACIONES	--	--	--	--	--	--	--	--	--	--
CRÉDITOS DIFERIDOS	--	--	--	--	--	--	--	--	--	--
SUMA	35,517	740	2,060	81	1,126	1,443	562	1,445	3,113	2,002
OTRAS CUENTAS ACREEDORAS	9,357	275	654	149	2,276	2,715	82	910	605	116
CAPITAL CONTABLE	149,929	10,867	40,336	2,939	15,051	19,253	3,836	6,221	7,270	17,761
CAPITAL PAGADO	73,117	384	13,260	1,800	8,342	500	1,000	1,000	1,500	25,181
APORTACIONES PERMANENTES	1,519	--	--	--	--	--	1,519	--	--	--
RESERVAS DE CAPITAL	49,817	9,686	2,266	991	4,152	15,061	548	3,827	6,365	2,868
RESERVA PARA ACTIVOS EXTRAORDINARIOS	--	--	--	--	--	--	--	--	--	--
REVALUACIÓN DE ACTIVOS	24,467	--	24,467	--	--	--	--	--	--	--
OBLIGACIONES SUBORDINADAS	--	--	--	--	--	--	--	--	--	--
GANANCIAS Y PÉRDIDAS POR FUSIÓN	--	--	--	--	--	--	--	--	--	--
VALUACIÓN DE ACTIVOS DE RECUPERACIÓN DUDOSA (-)	--	--	--	--	--	--	--	--	--	--
PROVISIÓN DE BENEFICIOS A EMPLEADOS (-)	517	--	--	--	--	--	--	--	517	--
AJUSTES AL IMPUESTO SOBRE LA RENTA	--	--	--	--	--	--	--	--	--	--
GANANCIAS O PÉRDIDAS POR CAMBIOS EN EL VALOR DE MERCADO DE LAS INVERSIONES	--	--	--	--	--	--	--	--	--	--
RESULTADOS DE EJERCICIOS ANTERIORES	-7,865	--	--	--	--	--	818	435	385	-10,747
RESULTADOS DEL EJERCICIO	9,391	798	342	147	2,556	3,692	-49	959	-462	459
TOTAL IGUAL A LA SUMA DEL ACTIVO	194,803	11,882	43,050	3,168	18,453	23,411	4,479	8,576	10,988	19,879
CONTINGENCIAS, COMPROMISOS Y OTRAS RESPONSABILIDADES										
MERCADERÍAS EN DEPÓSITO	4,055,052	15,333	190,385	70,703	319,861	97,288	26,980	333,716	77,251	614,806
En Bodegas Propias	450,800	7,002	143,590	--	46,492	14,277	7,670	58,386	28,214	43,888
En Bodegas Habilitadas	282,058	1,389	10,374	--	125,373	34,112	632	--	--	--
En Bodegas Fiscales Propias	649,799	6,942	36,420	70,703	138,323	29,783	18,573	43,917	49,037	62,330
En Bodegas Fiscales de Zonas Francas	--	--	--	--	--	--	--	--	--	--
En bodegas Fiscales por Actividad Exportadora y de Maquila	2,608,668	--	--	--	9,673	16,116	--	231,413	--	508,588
Mercaderías en Transito	60,498	--	--	--	--	--	--	--	--	--
Mercaderías en Remate	3,228	--	--	--	--	3,000	104	--	--	--
CUENTAS DE ORDEN										
ADMINISTRACIONES AJENAS										
Impuestos de Mercaderías en Bodegas Fiscales	168,622	1,881	6,720	18,266	32,885	7,218	4,234	44,772	10,642	14,461
TÍTULOS SOBRE MERCADERÍAS EN DEPÓSITO	551,692	3,494	37,767	--	217,680	56,057	3,984	13,078	2,098	--
Certificados de Depósito	392,151	2,233	22,757	--	132,895	37,182	1,071	12,841	2,098	--
Bonos de Prenda	159,541	1,261	15,009	--	84,785	18,875	2,913	236	--	--
PÓLIZAS DE SEGUROS Y FIANZAS	3,027,719	61,279	275,455	102,500	503,287	238,986	101,700	203,117	292,226	150,895
Contratadas por la Entidad	1,687,147	59,134	190,542	50,500	287,990	121,460	27,200	194,012	257,724	103,457
Endosadas a favor de la Entidad	1,340,572	2,145	84,913	52,000	215,297	117,526	74,500	9,105	34,502	47,438

ESTADO DE RESULTADOS CONDENSADO

DEL 01 DE ENERO AL 30 DE JUNIO DE 2010

(Cifras en miles de Quetzales)

PRODUCTOS FINANCIEROS	1,329	399	23	17	--	249	7	56	1	288
GASTOS FINANCIEROS	1,867	--	--	--	--	1	--	--	--	--
MARGEN POR INVERSIÓN	-538	399	23	17	--	248	7	56	1	288
PRODUCTOS POR SERVICIOS	75,864	1,491	6,557	1,169	15,014	9,778	865	8,277	6,448	6,960
GASTOS POR SERVICIOS	24	--	4	--	--	1	--	--	--	--
MARGEN POR INVERSIÓN	75,839	1,491	6,552	1,169	15,014	9,777	865	8,277	6,448	6,960
OTROS PRODUCTOS Y GASTOS DE OPERACIÓN	--	--	--	--	--	--	--	--	--	--
Productos	77	--	--	--	--	20	--	--	--	--
Gastos	195	10	--	--	--	177	--	--	--	7
MARGEN DE OTROS PRODUCTOS Y GASTOS DE OPERACIÓN	-117	-10	--	--	--	-157	--	--	--	-7
MARGEN OPERACIONAL BRUTO	75,184	1,880	6,575	1,186	15,014	9,867	873	8,333	6,449	7,240
GASTOS DE ADMINISTRACIÓN	63,469	1,045	5,205	1,043	11,650	5,853	984	7,374	6,907	6,616
MARGEN OPERACIONAL NETO	11,715	835	1,370	143	3,364	4,014	-112	959	-458	624
PRODUCTOS Y GASTOS EXTRAORDINARIOS	-503	--	-686	--	-30	180	-2	--	-14	47
Productos Extraordinarios	270	--	--	--	--	186	--	--	10	71
Gastos Extraordinarios	773	--	686	--	30	6	2	--	24	25
PRODUCTOS Y GASTOS DE EJERCICIOS ANTERIORES	-32	-37	-14	5	-26	--	65	--	10	-6
Productos de Ejercicios Anteriores	138	7	5	5	13	--	75	--	22	10
Gastos de Ejercicios Anteriores	170	44	19	--	39	--	10	--	12	16
GANANCIA (PERDIDA); BRUTA	11,180	798	671	147	3,308	4,194	-49	959	-462	665
IMPUESTO SOBRE LA RENTA	1,789	--	329	--	751	502	--	--	--	206
GANANCIA (PERDIDA); NETA	9,391	798	342	147	2,556	3,692	-49	959	-462	459

ALMACENES GENERALES DE DEPÓSITO

BALANCE GENERAL CONDENSADO

AL 30 DE JUNIO DE 2010

(Cifras en miles de Quetzales)

	DE LA NACIÓN	ALCOSA	ALPROSA	ALMASILOS	TECUN	ALPELSA
ACTIVO	531	14,860	4,946	20,105	4,238	6,237
DISPONIBILIDADES	199	886	4,465	624	1,930	1,714
INVERSIONES (Neto)	--	--	--	--	2,237	--
CARTERA DE CRÉDITOS (Neto)	--	--	--	469	--	--
PRODUCTOS FINANCIEROS POR COBRAR	--	--	154	350	31	1,040
CUENTAS POR COBRAR (Neto)	332	1,406	69	8,774	--	-28
BIENES REALIZABLES (Neto)	--	--	--	--	--	--
INVERSIONES PERMANENTES (Neto)	--	--	--	--	--	--
OTRAS INVERSIONES (Neto)	--	--	--	--	--	--
SUC., CASA MATRIZ Y DEPTOS. ADSCRITOS	--	--	--	--	--	--
INMUEBLES Y MUEBLES (Neto)	--	6,788	45	9,302	1	2,896
CARGOS DIFERIDOS (Neto)	--	5,780	214	585	39	614
PASIVO	--	9,647	662	11,978	49	2,184
CRÉDITOS OBTENIDOS	--	8,465	--	--	--	--
OBLIGACIONES FINANCIERAS	--	--	--	--	--	--
GASTOS FINANCIEROS POR PAGAR	--	--	--	--	--	--
CUENTAS POR PAGAR	--	510	371	11,628	18	607
PROVISIONES	--	672	137	--	--	537
SUC., CASA MATRIZ Y DEPTOS. ADSCRITOS	--	--	--	--	--	--
OTRAS OBLIGACIONES	--	--	--	--	--	--
CRÉDITOS DIFERIDOS	--	--	--	--	--	--
SUMA	--	9,647	508	11,628	18	1,144
OTRAS CUENTAS ACREEDORAS	--	--	154	350	31	1,040
CAPITAL CONTABLE	531	5,213	4,285	8,127	4,189	4,053
CAPITAL PAGADO	1,600	3,000	3,000	6,550	3,000	3,000
APORTACIONES PERMANENTES	--	--	--	--	--	--
RESERVAS DE CAPITAL	579	2,231	247	486	426	85
RESERVA PARA ACTIVOS EXTRAORDINARIOS	--	--	--	--	--	--
REVALUACIÓN DE ACTIVOS	--	--	--	--	--	--
OBLIGACIONES SUBORDINADAS	--	--	--	--	--	--
GANANCIAS Y PÉRDIDAS POR FUSIÓN	--	--	--	--	--	--
VALUACIÓN DE ACTIVOS DE RECUPERACIÓN DUDOSA (-)	--	--	--	--	--	--
PROVISIÓN DE BENEFICIOS A EMPLEADOS (-)	--	--	--	--	--	--
AJUSTES AL IMPUESTO SOBRE LA RENTA	--	--	--	--	--	--
GANANCIAS O PÉRDIDAS POR CAMBIOS EN EL VALOR DE MERCADO DE LAS INVERSIONES	--	--	--	--	--	--
RESULTADOS DE EJERCICIOS ANTERIORES	-1,653	--	955	117	732	1,093
RESULTADOS DEL EJERCICIO	5	-18	82	974	31	-124
TOTAL IGUAL A LA SUMA DEL ACTIVO	531	14,860	4,946	20,105	4,238	6,237
CONTINGENCIAS, COMPROMISOS Y OTRAS RESPONSABILIDADES						
MERCADERÍAS EN DEPÓSITO	--	1,882,628	32,297	190,138	32	203,635
En Bodegas Propias	--	15,590	1,790	42,729	32	41,138
En Bodegas Habilitadas	--	3,544	30,383	76,251	--	--
En Bodegas Fiscales Propias	--	20,616	--	10,659	--	162,497
En Bodegas Fiscales de Zonas Francas	--	--	--	--	--	--
En bodegas Fiscales por Actividad Exportadora y de Maquila	--	1,842,878	--	--	--	--
Mercaderías en Tránsito	--	--	--	60,498	--	--
Mercaderías en Remate	--	--	124	--	--	--
CUENTAS DE ORDEN						
ADMINISTRACIONES AJENAS						
Impuestos de Mercaderías en Bodegas Fiscales	--	4,366	--	2,402	--	20,775
TÍTULOS SOBRE MERCADERÍAS EN DEPÓSITO	--	10,730	52,436	154,368	--	--
Certificados de Depósito	--	10,610	30,507	139,956	--	--
Bonos de Prenda	--	119	21,929	14,413	--	--
PÓLIZAS DE SEGUROS Y FIANZAS	--	93,153	59,199	475,701	17,500	452,723
Contratadas por la Entidad	--	56,953	14,474	76,702	17,500	229,500
Endosadas a favor de la Entidad	--	36,200	44,725	398,999	--	223,223

ESTADO DE RESULTADOS CONDENSADO

DEL 01 DE ENERO AL 30 DE JUNIO DE 2010

(Cifras en miles de Quetzales)

PRODUCTOS FINANCIEROS	5	136	130	1	7	10
GASTOS FINANCIEROS	---	1,357	1	508	---	---
MARGEN POR INVERSIÓN	5	-1,221	129	-507	7	10
PRODUCTOS POR SERVICIOS	---	4,857	2,041	7,107	213	5,085
GASTOS POR SERVICIOS	---	---	---	---	18	---
MARGEN POR INVERSIÓN	---	4,857	2,041	7,107	195	5,085
OTROS PRODUCTOS Y GASTOS DE OPERACIÓN	---	---	---	---	---	---
Productos	---	---	---	---	58	---
Gastos	---	---	---	---	---	---
MARGEN DE OTROS PRODUCTOS Y GASTOS DE OPERACIÓN	---	---	---	---	58	---
MARGEN OPERACIONAL BRUTO	5	3,636	2,171	6,600	260	5,095
GASTOS DE ADMINISTRACIÓN	---	3,654	2,089	5,617	229	5,203
MARGEN OPERACIONAL NETO	5	-18	82	983	31	-108
PRODUCTOS Y GASTOS EXTRAORDINARIOS	---	---	---	3	---	---
Productos Extraordinarios	---	---	---	3	---	---
Gastos Extraordinarios	---	---	---	---	---	---
PRODUCTOS Y GASTOS DE EJERCICIOS ANTERIORES	---	---	---	-13	---	-16
Productos de Ejercicios Anteriores	---	---	---	---	---	---
Gastos de Ejercicios Anteriores	---	---	---	13	---	16
GANANCIA (PERDIDA); BRUTA	5	-18	82	974	31	-124
IMPUESTO SOBRE LA RENTA	---	---	---	---	---	---
GANANCIA (PERDIDA); NETA	5	-18	82	974	31	-124