

# **SUPERINTENDENCIA DE BANCOS**

## **Guatemala, Centro América**

---



### **BOLETÍN DE ESTADÍSTICAS DEL SISTEMA FINANCIERO ENERO 2009**



## **SUPERINTENDENTE DE BANCOS**

Lic. Edgar Baltazar Barquín Durán

## **INTENDENTES**

Lic. Eduardo Efraín Garrido Prado  
Supervisión

Lic. Hugo Daniel Figueroa Estrada  
Estudios y Tecnología

Lic. Saulo De León Durán  
Verificación Especial

Lic. Julio César Gálvez Díaz  
Administrativo

Lic. Víctor Manuel Mancilla Castro  
Coordinación Técnica

**Dirección:** 9a. Avenida 22-00, zona 1

Edificio de la Superintendencia de Bancos

Guatemala, Guatemala 01001

Centro América

**Teléfonos:** (502) 24295000, 22320003

**Fax:** (502) 22320002

**Apto. Postal:** 3001

**E-mail:** info@sib.gob.gt

## **DIRECTORES**

Lic. Carlos Armando Pérez Ruiz  
Supervisión de Riesgos Bancarios A

Lic. Juan Alberto Díaz López  
Supervisión de Riesgos Bancarios B

Lic. Luis Roberto Cajas Ramírez  
Análisis Económico y Estándares de Supervisión

Ing. José Alfredo Cándido Durón  
Tecnología de la Información

Lic. Hugo Rafael Oroxóm Mérida  
Estudios

Ing. José Miguel Ramírez Peña  
Recursos Humanos

Lic. Audie Antonio Juárez Sánchez  
Financiero y de Servicios

Lic. Victor Hugo Castillo Vásquez  
Jurídico

Lcda. Susan Paola Rojas  
Verificación Especial

Lic. César Augusto Morales Reyes  
Supervisión de Riesgos de Seguros y Otros

Lic. Juan David Barrueto Godoy  
Supervisión de Riesgos Integrales

La información general de la Superintendencia de Bancos y del sistema financiero, puede ser consultada en Internet:

*www.sib.gob.gt*

## **NUESTRA MISION**

"Promover la estabilidad y confianza en el sistema financiero supervisado."

## **NUESTRA VISION**

"Ser una institución de reconocida credibilidad, que realiza una supervisión efectiva de las personas sujetas a su vigilancia e inspección, orientada al cumplimiento de estándares internacionales que sirva a la sociedad con responsabilidad y transparencia. Con capacidad de respuesta oportuna, conformada por personal calificado, adaptable al cambio y comprometido con un servicio de calidad, apoyada en procesos integrados, tecnología y niveles de seguridad adecuados."

Nota: Las cifras que se presentan no han sido auditadas y tienen como fuente la información contable recibida de las entidades financieras, por lo que su veracidad y exactitud, así como sus deficiencias, son responsabilidad de las entidades remitentes. El fin de la presente publicación es proporcionar información para el análisis estadístico macroeconómico del sistema financiero guatemalteco. Por lo anterior, la Superintendencia de Bancos no es responsable por los usos que se dé o las decisiones que se tomen, basados en la información publicada.

**El contenido de esta publicación puede reproducirse citando la fuente.**

# INDICE

Página

Página

INSTITUCIONES FINANCIERAS LEGALMENTE AUTORIZADAS PARA OPERAR EN EL PAIS

## BANCO DE GUATEMALA

BALANCE GENERAL

2

MERCADO BANCARIO, MOVIMIENTO DE DIVISAS

2

ESTADO DE RESULTADOS

3

MERCADO CAMBIARIO, TIPO DE CAMBIO DE REFERENCIA

3

## SISTEMA BANCARIO

DIRECTORIO DEL SISTEMA BANCARIO

6

INFORMACION DE AGENCIAS, RESUMEN POR REGIONES

8

NUMERO DE AGENCIAS POR DEPARTAMENTO

9

BALANCE GENERAL Y ESTADO DE RESULTADOS CONDENSADO CONSOLIDADO

10

COMPORTAMIENTO DE LOS PRINCIPALES RUBROS (GRAFICA)

11

ACTIVO, COMPORTAMIENTO DE LOS PRINCIPALES RUBROS (GRAFICA)

12

PASIVO, COMPORTAMIENTO DE LOS PRINCIPALES RUBROS (GRAFICA)

13

PRESENTACION POR RUBROS (PARTICIPACION POR ENTIDAD)

14

POSICION DE ENCAJE MONEDA NACIONAL

15

POSICION DE ENCAJE MONEDA EXTRANJERA

16

POSICION PROMEDIO ACUMULADA DE ENCAJE MONEDA NACIONAL Y EXTRANJERA

17

TASA PROMEDIO PONDERADA ACTIVA Y PASIVA MONEDA NACIONAL Y EXTRANJERA

18

CAPTACIONES CLASIFICADAS POR CANTIDAD DE CUENTAS Y MONTOS EN MN Y ME

19

CARTERA DE CREDITOS SEGUN SU CLASIFICACION CONTABLE EN MONEDA NACIONAL

20

CARTERA DE CREDITOS SEGUN SU CLASIFICACION CONTABLE EN MONEDA EXTRANJERA

23

INTEGRACION DE LA CARTERA

26

INTEGRACION DE LA CARTERA VENCIDA

27

CARTERA DE CREDITOS (GRAFICA)

28

CARTERA DE CREDITOS POR ACTIVIDAD ECONOMICA

29

CARTERA DE CREDITOS POR ACTIVIDAD ECONOMICA EN MONEDA NACIONAL

30

CARTERA DE CREDITOS POR ACTIVIDAD ECONOMICA EN MONEDA EXTRANJERA

31

PRESTAMOS Y DESCUENTOS CONCEDIDOS POR DISTRIBUCION GEOGRAFICA

32

PRESTAMOS Y DESCUENTOS CONCEDIDOS POR DESTINO ECONOMICO Y TIPO DE INVERSION

33

PRESTAMOS Y DESCUENTOS CONCEDIDOS POR ESTRATIFICACION Y PLAZO ORIGINAL

36

INTEGRACION DE FIDEICOMISOS

38

DEFINICION DE INDICADORES FINANCIEROS DEL SISTEMA BANCARIO

39

INFORMACION FINANCIERA POR INSTITUCION

40

## SOCIEDADES FINANCIERAS PRIVADAS

DIRECTORIO DE LAS SOCIEDADES FINANCIERAS

60

BALANCE GENERAL Y ESTADO DE RESULTADOS CONDENSADO CONSOLIDADO

61

COMPORTAMIENTO DE LOS PRINCIPALES RUBROS (GRAFICA)

62

ACTIVO, COMPORTAMIENTO DE LOS PRINCIPALES RUBROS (GRAFICA)

63

PASIVO, COMPORTAMIENTO DE LOS PRINCIPALES RUBROS (GRAFICA)

64

PRESENTACION POR RUBROS (PARTICIPACION POR ENTIDAD)

65

ESTADO DIARIO DEL DEPOSITO LEGAL, AL FINAL DE MES

65

CARTERA DE CREDITOS SEGUN SU CLASIFICACION CONTABLE EN MONEDA NACIONAL

66

CARTERA DE CREDITOS SEGUN SU CLASIFICACION CONTABLE EN MONEDA EXTRANJERA

68

INTEGRACION DE LA CARTERA

70

INTEGRACION DE LA CARTERA VENCIDA

71

CARTERA DE CREDITOS (GRAFICA)

72

CARTERA DE CREDITOS POR ACTIVIDAD ECONOMICA

73

CARTERA DE CREDITOS POR ACTIVIDAD ECONOMICA EN MONEDA NACIONAL

74

CARTERA DE CREDITOS POR ACTIVIDAD ECONOMICA EN MONEDA EXTRANJERA

75

PRESTAMOS Y DESCUENTOS CONCEDIDOS POR DISTRIBUCION GEOGRAFICA

76

PRESTAMOS Y DESCUENTOS CONCEDIDOS POR DESTINO ECONOMICO Y TIPO DE INVERSION

77

PRESTAMOS Y DESCUENTOS CONCEDIDOS POR ESTRATIFICACION Y PLAZO ORIGINAL

80

INTEGRACION DE FIDEICOMISOS

81

DEFINICION DE INDICADORES FINANCIEROS DE SOCIEDADES FINANCIERAS PRIVADAS

82

INFORMACION FINANCIERA POR INSTITUCION

83

## CASAS DE CAMBIO

DIRECTORIO DE LAS CASAS DE CAMBIO

100

BALANCE GENERAL Y ESTADO DE RESULTADOS CONDENSADO CONSOLIDADO Y POR INSTITUCION

101

## ALMACENES GENERALES DE DEPOSITO

DIRECTORIO DE LOS ALMACENES GENERALES DE DEPOSITO

104

BALANCE GENERAL Y ESTADO DE RESULTADOS CONDENSADO CONSOLIDADO Y POR INSTITUCION

105

**LA SUPERINTENDENCIA DE BANCOS DE GUATEMALA AL PUBLICO EN GENERAL  
INFORMA QUE LAS INSTITUCIONES FINANCIERAS LEGALMENTE AUTORIZADAS PARA OPERAR EN  
EL PAIS, QUE AL MES DE ENERO 2009 SE ENCUENTRAN SUJETAS A SU VIGILANCIA E INSPECCION,  
SON LAS SIGUIENTES:**

**SISTEMA BANCARIO**

1. El Crédito Hipotecario Nacional de Guatemala
2. Banco Inmobiliario, S. A.
3. Banco de los Trabajadores
4. Banco Industrial, S. A.
5. Banco de Desarrollo Rural, S. A.
6. Banco Internacional, S. A.
7. Banco Reformador, S. A.
8. Citibank, N. A. Sucursal Guatemala
9. Primer Banco de Ahorro y Préstamo para la Vivienda Familiar, S. A. (VIVIBANCO)
10. Banco de la República, S. A. **(1)**
11. Banco Americano, S. A.
12. Banco Privado para el Desarrollo, S. A. (BANCASOL)
13. Banco de Antigua, S. A.
14. Banco de América Central, S. A.
15. Banco Citibank de Guatemala, S. A.
16. Banco Agromercantil de Guatemala, S. A.
17. Banco G&T Continental, S. A.
18. Banco de Crédito, S. A.
19. Banco Azteca de Guatemala, S.A.

**SOCIEDADES FINANCIERAS**

1. Financiera Guatemalteca, S. A.
2. Corporación Financiera Nacional
3. Financiera Industrial, S. A.
4. Financiera de Inversión, S. A.
5. Financiera Rural, S. A.
6. Financiera de Occidente, S. A.
7. Financiera de Capitales, S. A.
8. Financiera Summa, S. A.
9. Financiera San Miguel, S. A.
10. Financiera Agromercantil, S. A.
11. Financiera Uno, S. A.
12. Financiera Las Tres Américas, S. A.
13. Financiera Consolidada, S. A.
14. Financiera de los Trabajadores, S. A.
15. Financiera Credicorp, S. A.
16. Financiera G & T Continental, S. A.

**ALMACENES GENERALES DE DEPÓSITO**

1. Almacenes de Depósito de El Crédito Hipotecario Nacional de Guatemala
2. Almacenadora Guatemalteca, S. A.
3. Almacenes Generales, S. A.
4. Almacenadora Integrada, S. A.
5. Central Almacenadora, S. A.
6. Centroamericana de Almacenes, S. A.
7. Almacenadora del País, S. A.
8. Almacenadora Internacional, S. A.
9. Almacenes y Servicios, S. A.
10. Almacenadora de la Nación, S. A.
11. Almacenadora Corporativa, S. A.
12. Almacenadora de la Producción, S. A.
13. Almacenes y Silos, S. A.
14. Almacenadora Tecún Umán, S. A.
15. Almacenadora Pelicano, S. A.

**CASAS DE CAMBIO**

1. Lafise, Casa de Cambio, S. A.

**ENTIDADES FUERA DE PLAZA (OFF SHORE)**

1. Westrust Bank (International) Ltd.
2. Occidente International Corporation
3. Mercom Bank Ltd.
4. Cuscatlan Bank & Trust Limited
5. Banex International Bank Corp. **(2)**
6. BAC Bank Inc.
7. GTC Bank Inc.
8. Transcom Bank (Barbados) Limited

**CASAS DE BOLSA**

1. Banex Valores, S. A.
2. Sociedad de Corretaje de Inversiones en Valores, S. A.
3. Agrovalores, S. A.
4. Mercado de Transacciones, S. A.
5. Actividades Empresariales, S. A.
6. Bac Valores Guatemala, S. A.
7. Cuscatlán Valores, S. A. **(3)**
8. Asesores Bursátiles de Occidente, S. A.
9. Internacional Casa de Bolsa, S. A.
10. Casa de Bolsa G&T Continental, S. A.
11. Asesoría en Valores, S. A.
12. Contivalores, S. A.
13. Unibolsa, S.A. **(3)**
14. MV, S.A. **(3)**
15. Citinversiones, S.A.

**TARJETAS DE CRÉDITO**

1. Tarjeta Agromercantil, S. A.
2. Contécnica, S. A.
3. Credomatic de Guatemala, S. A.
4. Tarjetas Cuscatlán, S. A.
5. Tarjetas de Crédito de Occidente, S. A.
6. Tarjetas de Crédito de Guatemala, S. A.
7. G&T Conticredit, S. A.
8. Centro Único de Crédito S. A.

**OTRAS INSTITUCIONES**

1. Instituto de Fomento de Hipotecas Aseguradas -FHA-
2. Departamento de Monte de Piedad de El Crédito Hipotecario Nacional de Guatemala
3. Arrendadora Agromercantil, S. A.
4. Servicios Múltiples de Inversión, S. A.
5. Negocios y Transacciones Institucionales, S. A.
6. Leasing Cuscatlán de Guatemala, S. A.
7. Occidente Corporation USA
8. Interconsumo, S. A.
9. Citivalores, S.A.

**(1)** La Junta Monetaria mediante resolución JM-116-2008 del 22 de octubre de 2008, autorizó la adquisición de acciones de Banco de la República, Sociedad Anónima por Banco de los Trabajadores con el propósito de llevar a cabo en su oportunidad la fusión por absorción del primero.

**(2)** Fusiónada por absorción con GTC Bank Inc. En proceso de desincorporación del Grupo Financiero G&T Continental.

**(3)** Fusiónada por absorción con Citinversiones, S. A.

\* Financiera Metropolitana, S.A. y Financiera Agro Comercial, S.A. se encuentran en proceso de quiebra, conforme a lo dispuesto en el Artículo 102 del Decreto Número 315 del Congreso de la República de Guatemala, Ley de Bancos.

**No se incluye información de Compañías Aseguradoras y Compañías Afianzadoras.**

# BANCO DE GUATEMALA



Dirección Postal:  
Apartado Postal:  
Teléfono:  
Télex:  
Dirección Cablegráfica:  
Fax:  
Internet:  
Swift:

7a. Avenida 22-01, zona 1, Guatemala, C.A.  
365  
PBX (502) 2429-6000 / 2485-6000  
5231 / 5461  
GUABAN GU  
(502) 2253-4035  
[www.banguat.gob.gt](http://www.banguat.gob.gt)  
BAGUGTGC

# BANCO DE GUATEMALA

## BALANCE GENERAL AL 31 DE ENERO DE 2009

(Cifras en miles de Quetzales)

### ACTIVO

#### CON NO RESIDENTES

ORO MONETARIO	1,614,174	
TENENCIA DE UNIDADES INTERNACIONALES DE CUENTA	26,958	
NUMERARIO DEL EXTERIOR	5,709	
DEPOSITOS EN EL EXTERIOR	21,292	
INVERSIONES EN VALORES DEL EXTERIOR	36,123,145	
ACUERDOS DE PAGO Y CONVENIOS DE COMPENSACION Y CREDITO RECIPROCO	13,586	
OTROS ACTIVOS	184,802	
APORTACIONES A ORGANISMOS FINANCIEROS INTERNACIONALES	3,526,046	41,515,712

#### CON RESIDENTES

INVERSIONES EN VALORES DEL INTERIOR	855,247	
CREDITO INTERNO	289,454	
BONOS DEL TESORO ADQUIRIDOS DEL FOPA	484,595	
PROPIEDAD, PLANTA, EQUIPO E INTANGIBLES	55,925	
DEUDORES DIVERSOS EN EL INTERIOR	1,355,341	
CUENTA ACTIVA DE VALUACIONES	938,741	
BONOS DEL TESORO RECIBIDOS PARA CUBRIR DEFICIENCIAS NETAS	3,157,894	
RESTAURACIONES DE PATRIMONIO POR COBRAR AL ESTADO	17,739,524	
OTROS ACTIVOS	192,069	25,068,791
<b>TOTAL DEL ACTIVO</b>		<b>66,584,503</b>

### PASIVO

#### CON NO RESIDENTES

OTROS PASIVOS A CORTO PLAZO	4,381	2,874,623
OBLIGACIONES CON ORGANISMOS FINANCIEROS INTERNACIONALES	2,870,242	

#### CON RESIDENTES

NUMERARIO NACIONAL	18,315,509	
TITULOS DEL BANCO CENTRAL	17,777,682	
DEPOSITOS DEL GOBIERNO GENERAL	7,830,733	
DEPOSITOS DEL SECTOR FINANCIERO	10,451,039	
DEPOSITOS SECTOR NO FINANCIERO	7,289	
ACREEDORES DIVERSOS DEL INTERIOR	596,630	
CUENTA PASIVA DE VALUACIONES	1,845,286	
OTROS PASIVOS	1,313,736	58,137,904

### PATRIMONIO

		5,571,976
<b>TOTAL DEL PASIVO Y PATRIMONIO</b>		<b>66,584,503</b>

### CUENTAS DE ORDEN

537,440,753

TIPO DE CAMBIO DE REFERENCIA AL 31 DE ENERO DE 2009 US\$.1.00=Q.7.95085

## MERCADO BANCARIO

### MOVIMIENTO DE DIVISAS OPERACIONES DEL 30 DE ENERO DE 2009 (Cifras en miles)

MERCADO	TCR 1/			
	US DOLARES	EQUIVALENTES EN QUETZALES	TIPO DE CAMBIO	NÚMERO DE OPERACIONES
BANCOS NACIONALES	89,833	713,597	7.94362	2,568
BANCO EXTRANJERO	19,352	153,221	7.91763	17
SOCIEDADES FINANCIERAS	1,740	13,841	7.95339	5
CASAS DE CAMBIO	1,021	8,116	7.94982	9
<b>TOTALES</b>	<b>111,946</b>	<b>888,775</b>	<b>7.93934</b>	<b>2,599</b>

1/ Mediante resolución JM-126-2006, la Junta Monetaria resolvió modificar, a partir del 1 de diciembre de 2006, la metodología de cálculo del Tipo de Cambio de Referencia.

# BANCO DE GUATEMALA

ESTADO DE RESULTADOS AL 31 DE ENERO DE 2009

(Cifras en miles de Quetzales)

<b><u>PRODUCTOS FINANCIEROS</u></b>			
I.	<b>PRODUCTOS FINANCIEROS SOBRE ACTIVOS EXTERNOS</b>	<b>273,506</b>	<b>345,289</b>
	1. CAMBIO PRODUCTOS	63,114	
	2. INTERESES PRODUCTOS	210,365	
	3. OTROS PRODUCTOS	27	
II.	<b>PRODUCTOS FINANCIEROS SOBRE ACTIVOS INTERNOS</b>	<b>71,783</b>	
	1. COMISIONES PRODUCTOS	5,974	
	2. INTERESES PRODUCTOS	65,555	
	3. OTROS PRODUCTOS	254	
<b><u>GASTOS FINANCIEROS</u></b>			
III.	<b>GASTOS FINANCIEROS SOBRE ACTIVOS EXTERNOS</b>	<b>7,494</b>	<b>8,765</b>
	1. CAMBIO GASTOS	1,137	
	2. COMISIONES GASTOS	6,329	
	3. OTROS GASTOS	28	
IV.	<b>GASTOS FINANCIEROS SOBRE PASIVOS EXTERNOS</b>	<b>1,261</b>	
	1. INTERESES GASTOS	827	
	2. OTROS GASTOS	434	
V.	<b>GASTOS FINANCIEROS SOBRE ACTIVOS INTERNOS</b>	<b>10</b>	
	1. OTROS GASTOS	10	
<b>RESULTADO FINANCIERO</b>			<b>336,524</b>
VI.	<b><u>GASTOS ADMINISTRATIVOS</u></b>		<b>26,939</b>
	1. GASTOS DE FUNCIONAMIENTO	22,392	
	2. TRANSFERENCIAS CORRIENTES	3,219	
	3. DEPRECIACIONES Y AMORTIZACIONES	1,328	
<b>SUB-TOTAL</b>			<b>309,585</b>
VII.	<b>( + ) PRODUCTOS Y GASTOS DE EJERCICIOS ANTERIORES</b>		<b>55</b>
<b>RESULTADO OPERACIONAL DEL BANCO DE GUATEMALA</b>			<b>309,640</b>
VIII.	<b><u>COSTO DE POLÍTICA MONETARIA, CAMBIARIA Y CREDITICIA</u></b>		<b>305,299</b>
<b>EXCEDENTE NETO</b>			<b>4,341</b>

Fuente: Banco de Guatemala

## MERCADO CAMBIARIO

TIPO DE CAMBIO DE REFERENCIA  
AL FINAL DE CADA MES

FECHA	TCR 1/	FECHA	TCR 1/
DICIEMBRE 2007	7.63101	JULIO 2008	7.43039
ENERO 2008	7.78129	AGOSTO 2008	7.43996
FEBRERO 2008	7.70987	SEPTIEMBRE 2008	7.47181
MARZO 2008	7.61489	OCTUBRE 2008	7.56657
ABRIL 2008	7.48597	NOVIEMBRE 2008	7.69008
MAYO 2008	7.43354	DICIEMBRE 2008	7.78159
JUNIO 2008	7.54797	ENERO 2009	7.95085

1/ Mediante resolución JM-126-2006, la Junta Monetaria resolvió modificar, a partir del 1 de diciembre de 2006, la metodología de cálculo del Tipo de Cambio de Referencia.

Fuente: Sitio web del Banco de Guatemala.



# **SISTEMA BANCARIO**



# SISTEMA BANCARIO

AL 31 DE ENERO 2009

BANCOS	DIRECCION	FECHA DE APERTURA
EL CRÉDITO HIPOTECARIO NACIONAL DE GUATEMALA	7a. Avenida 22-77, Zona 1 PAGINA Web: <a href="http://www.chn.com.gt">www.chn.com.gt</a> EMPLEADOS: 703	TELEFONOS: 2223 0333, 2384-5222, FAX: 2384-5333 AL 35 2238-0744
BANCO INMOBILIARIO, S. A.	7a. Avenida 11-59, Zona 9 Edificio Galerías España PAGINA Web: <a href="http://www.bancoinmobiliario.com.gt">www.bancoinmobiliario.com.gt</a> EMPLEADOS: 353	TELEFONOS: 2429-3761, 2429-3760 FAX: 2332-1418
BANCO G&T CONTINENTAL, S. A.	6a. Avenida 9-08, Zona 9 Plaza G&T Continental PAGINA Web: <a href="http://www.gytcontinental.com.gt">www.gytcontinental.com.gt</a> EMPLEADOS: 3991	TELEFONOS: 23386801 FAX: 23322682
BANCO DE LOS TRABAJADORES	Avenida La Reforma 6-20, Zona 9 PAGINA Web: <a href="http://www.bantrab.net.gt">www.bantrab.net.gt</a> EMPLEADOS: 773	TELEFONOS: 24102600, 1755 FAX: 23394750
BANCO INDUSTRIAL, S. A.	7a. Avenida 5-10, Zona 4 Torre I Centro Financiero PAGINA Web: <a href="http://www.bi.com.gt">www.bi.com.gt</a> EMPLEADOS: 4972	TELEFONOS: 1737 FAX: 23319437
BANCO DE DESARROLLO RURAL, S. A.	Avenida La Reforma 9-30, Zona 9, Torre BANRURAL, Nivel 9 PAGINA Web: <a href="http://www.banrural.com.gt">www.banrural.com.gt</a> EMPLEADOS: 5752	TELEFONOS: 2339-8888 FAX: 2360-9740
BANCO INTERNACIONAL, S. A.	Avenida La Reforma 15-85, Zona 10 Edificio Torre Internacional PAGINA Web: <a href="http://www.bancointernacional.com.gt">www.bancointernacional.com.gt</a> EMPLEADOS: 586	TELEFONOS: 2366-6666 FAX: 2366-7739, 2366-6582
BANCO REFORMADOR, S. A.	Avenida Reforma 9-76, Zona 9 PAGINA Web: <a href="http://www.bancoreformador.com">www.bancoreformador.com</a> EMPLEADOS: 990	TELEFONOS: 2386-3500 FAX: 2362-0847
CITIBANK, N. A. SUC. GUATEMALA	3a. Avenida 13-78, Zona 10 Torre Citigroup, Nivel 16 PAGINA Web: <a href="http://www.citibank.com/guatemala">www.citibank.com/guatemala</a> EMPLEADOS: 88	TELEFONOS: 2336-8000 FAX: 2333-6860
VIVIBANCO, S. A.	13 Calle 5-46, Zona 9 PAGINA Web: <a href="http://www.vivibanco.com.gt">www.vivibanco.com.gt</a> EMPLEADOS: 163	TELEFONOS: 2277-7878 FAX: 2277-7805
BANCO DE LA REPÚBLICA, S. A.	Diagonal 6 10-26, Zona 10 Plaza de La Republica PAGINA Web: <a href="http://www.larepublica.com">www.larepublica.com</a> EMPLEADOS: 231	TELEFONOS: 24234444 FAX: 22360-8136
BANCO AMERICANO, S. A.	11 Calle 7-44, Zona 9 PAGINA Web: <a href="http://www.bancoamericano.com.gt">www.bancoamericano.com.gt</a> EMPLEADOS: 31	TELEFONOS: 23861700 FAX: 23861753
BANCO PRIVADO PARA EL DESARROLLO, S. A.	7a. Avenida 8-46, Zona 9 PAGINA Web: <a href="http://www.bancasol.com.gt">www.bancasol.com.gt</a> EMPLEADOS: 754	TELEFONOS: 2423-6666 FAX: 23617217
BANCO DE ANTIGUA, S. A.	12 Calle 4-30, Zona 9 PAGINA Web: <a href="http://www.bantigua.com.gt">www.bantigua.com.gt</a> EMPLEADOS: 1307	TELEFONOS: 2420-5555, 2420-5585 FAX: 23368205
BANCO DE AMÉRICA CENTRAL, S. A.	Avenida Petapa 38-39, Centro de Exelencia Operativa (COE) PAGINA Web: <a href="http://www.bac.net">www.bac.net</a> , <a href="http://www.baconline.com">www.baconline.com</a> EMPLEADOS: 706	TELEFONOS: 2361-0909 FAX: 2418-0391
BANCO CITIBANK DE GUATEMALA, S. A.	15 Calle 1-04, Zona 10 Edificio Céntrica Plaza, Torre I, 6to. Nivel PAGINA Web: no informaron EMPLEADOS: 2425	TELEFONOS: 2250-2000 FAX: 2366-2808
BANCO AGROMERCANTIL DE GUATEMALA, S. A.	7a. Avenida 7-30, Zona 9 PAGINA Web: <a href="http://www.agromercantil.com.gt">www.agromercantil.com.gt</a> EMPLEADOS: 2589	TELEFONOS: 2338-6565 FAX: 2362-1826
BANCO DE CRÉDITO, S. A.	12 Calle 6-70, Zona 10 PAGINA Web: <a href="http://www.bancredit.com.gt">www.bancredit.com.gt</a> EMPLEADOS: 147	TELEFONOS: 2384-4900 FAX: 2362-8889

# SISTEMA BANCARIO

AL 31 DE ENERO 2009

BANCOS

DIRECCION

FECHA DE APERTURA

BANCO AZTECA DE GUATEMALA, S. A.

Avenida Reforma 9-00, Zona 9, Edificio Plaza  
Panamericana  
PAGINA Web: [www.bancoazteca.com.gt](http://www.bancoazteca.com.gt)  
EMPLEADOS: 782

TELEFONOS: 2229-2222  
FAX: 2360-9383

20/05/2007

# SISTEMA BANCARIO

## INFORMACION DE AGENCIAS

### AL 31 DE ENERO DE 2009

#### RESUMEN POR REGIONES

	METRO- POLITANA	NORTE	NOR- ORIENTE	SUR- ORIENTE	CENTRAL	SUR- OCCIDENTE	NOR- OCCIDENTE	PETEN	TOTAL
<b>BANCOS NACIONALES</b>	<b>1,149</b>	<b>108</b>	<b>259</b>	<b>168</b>	<b>261</b>	<b>392</b>	<b>153</b>	<b>62</b>	<b>2,552</b>
EL CREDITO HIPOTECARIO NACIONAL DE GUATEMALA	21	5	12	4	6	10	2	1	61
INMOBILIARIO, S. A.	22	1	2	3	4	9	3	1	45
G&T CONTINENTAL, S. A.	306	18	65	46	70	60	25	18	608
DE LOS TRABAJADORES	30	2	9	3	7	11	3	1	66
INDUSTRIAL, S. A.	179	8	20	13	24	49	11	3	307
DE DESARROLLO RURAL, S. A.	165	37	69	48	49	114	68	28	578
INTERNACIONAL, S. A.	18	1	8	1	5	8	1	0	42
REFORMADOR, S. A.	46	4	10	6	7	16	4	0	93
BANCO CITIBANK DE GUATEMALA, S.A.	83	3	6	1	14	12	4	0	123
VIVIBANCO, S. A.	11	0	0	0	0	0	0	0	11
DE LA REPUBLICA, S. A.	9	0	1	0	4	6	1	0	21
AMERICANO, S. A.	1	0	0	0	0	0	0	0	1
PRIVADO PARA EL DESARROLLO, S. A.	10	0	0	0	5	8	1	0	24
DE ANTIGUA, S. A.	71	6	17	6	16	23	2	0	141
DE AMERICA CENTRAL, S. A.	38	1	2	0	6	2	0	0	49
AGROMERCANTIL DE GUATEMALA, S. A.	96	17	22	20	29	41	15	6	246
DE CREDITO, S. A.	3	0	1	2	0	3	5	0	14
AZTECA DE GUATEMALA, S.A.	40	5	15	15	15	20	8	4	122
<b>BANCO EXTRANJERO</b>	<b>2</b>	<b>0</b>	<b>0</b>	<b>0</b>	<b>0</b>	<b>0</b>	<b>0</b>	<b>0</b>	<b>2</b>
CITIBANK, N. A. SUC. GUATEMALA	2	0	0	0	0	0	0	0	2
<b>TOTAL</b>	<b>1,151</b>	<b>108</b>	<b>259</b>	<b>168</b>	<b>261</b>	<b>392</b>	<b>153</b>	<b>62</b>	<b>2,554</b>

#### REGION:

METROPOLITANA  
NORTE  
NORORIENTE  
SURORIENTE  
CENTRAL  
SUROCCIDENTE  
NOROCCIDENTE  
PETEN

#### DEPARTAMENTOS QUE INCLUYE:

Guatemala  
Baja Verapaz y Alta Verapaz  
Izabal, Chiquimula, Zacapa y El Progreso  
Jalapa, Jutiapa y Santa Rosa  
Sacatepéquez, Chimaltenango y Escuintla  
Sololá, Totonicapán, Quetzaltenango, Suchitepéquez, Retalhuleu y San Marcos  
Huehuetenango y Quiché

# SISTEMA BANCARIO

NUMERO DE AGENCIAS POR DEPARTAMENTO  
AL 31 DE ENERO DE 2009



Guatemala, C. A.

**SISTEMA BANCARIO**  
**BALANCE GENERAL CONDENSADO CONSOLIDADO**  
**AL 31 DE ENERO DE 2009**  
**(Cifras en miles de Quetzales)**

	MONEDA NACIONAL	MONEDA EXTRANJERA	TOTAL		MONEDA NACIONAL	MONEDA EXTRANJERA	TOTAL
<b>A C T I V O</b>	<b>99,740,717</b>	<b>33,590,382</b>	<b>133,331,099</b>	<b>P A S I V O</b>	<b>91,075,328</b>	<b>28,995,434</b>	<b>120,070,762</b>
DISPONIBILIDADES	14,936,179	5,467,206	20,403,385	OBLIGACIONES DEPOSITARIAS	85,023,701	14,450,042	99,473,743
Caja	2,250,962	545,787	2,796,749	Depósitos Monetarios	37,098,708	7,160,757	44,259,465
Banco Central	9,118,990	1,811,220	10,930,210	Depósitos de Ahorro	18,886,376	2,736,765	21,623,140
Bancos del País	215,589	34,130	249,720	Depósitos a Plazo	28,661,392	4,534,428	33,195,820
Bancos del Exterior	207,528	2,457,264	2,664,792	Depósitos a la Orden	166,789	8,381	175,170
Cheques a Compensar	3,143,109	502,951	3,646,060	Depósitos con Restricciones	210,437	9,711	220,147
Giros sobre el Exterior	0	115,854	115,854				
INVERSIONES	28,016,134	1,246,868	29,263,002	CRÉDITOS OBTENIDOS	457,975	13,054,668	13,512,643
En Títulos-Valores para Negociación	0	0	0	Del Banco Central	0	0	0
En Títulos-Valores para la Venta	13,194,299	546,405	13,740,705	De Instituciones Financieras Nacionales	154,083	55,656	209,740
En Títulos-Valores para su Vencimiento	13,957,201	417,443	14,374,644	De Instituciones Financieras Extranjeras	146,862	12,662,997	12,809,859
Operaciones de Reporto	652,666	232,517	885,183	De Organismos Internacionales	157,030	336,014	493,044
Certificados de Participación	223,173	0	223,173				
Intereses Pagados en Compra de Valores	1,491	52,728	54,219	OBLIGACIONES FINANCIERAS	1,397,801	67,503	1,465,303
SUMA	28,028,829	1,249,094	29,277,923	GASTOS FINANCIEROS POR PAGAR	282,726	141,287	424,012
(-) Estimaciones por Valuación	12,695	2,226	14,921	CUENTAS POR PAGAR	3,063,898	867,102	3,931,000
CARTERA DE CRÉDITOS	49,282,229	25,603,597	74,885,826	PROVISIONES	218,901	0	218,901
Vigente	48,674,046	25,412,617	74,286,663	SUC. , CASA MATRIZ Y DEPTOS. ADSCRITOS	0	0	0
Vencida	1,689,329	270,806	1,960,135				
SUMA	50,563,375	25,683,423	76,246,798	OTRAS OBLIGACIONES	11,000	306,108	317,108
(-) Estimaciones Por Valuación	1,281,146	79,826	1,360,972	CRÉDITOS DIFERIDOS	71,985	50,590	122,575
PRODUCTOS FINANCIEROS POR COBRAR	794,409	149,876	944,284	SUMA	90,527,986	28,937,300	119,465,286
CUENTAS POR COBRAR (Neto)	770,414	403,830	1,174,244	OTRAS CUENTAS ACREEDORAS	547,342	58,135	605,476
BIENES REALIZABLES (Neto)	409,636	1,269	410,905				
INVERSIONES PERMANENTES (Neto)	730,928	693,391	1,424,319	CAPITAL CONTABLE	13,260,337		13,260,337
OTRAS INVERSIONES (Neto)	108,629	21,880	130,510	CAPITAL PAGADO	6,073,508		6,073,508
SUC., CASA MATRIZ Y DEPTOS. ADSCRITOS	0	0	0	Capital Autorizado	14,305,000		14,305,000
INMUEBLES Y MUEBLES (Neto)	3,306,200	352	3,306,552	Capital no Pagado (-)	8,316,474		8,316,474
CARGOS DIFERIDOS (Neto)	1,385,958	2,113	1,388,071	Casa Matriz, Capital Asignado	84,982		84,982
				APORTACIONES PERMANENTES	945,304		945,304
				RESERVAS DE CAPITAL	2,702,097		2,702,097
				RESERVAS PARA ACTIVOS EXTRAORDINARIOS	551		551
				REVALUACIÓN DE ACTIVOS	358,484		358,484
				OBLIGACIONES SUBORDINADAS	1,688,426		1,688,426
				GANANCIAS Y PÉRDIDAS POR FUSIÓN	67		67
				VALUACIÓN DE ACTIVOS DE RECUPERACIÓN DUDOSA	498,218		498,218
				PROVISIÓN DE BENEFICIOS A EMPLEADOS	0		0
				AJUSTES AL IMPUESTO SOBRE LA RENTA	0		0
				GANANCIAS O PÉRDIDAS POR CAMBIOS EN EL VALOR DE	- 38,052		- 38,052
				MERCADO DE LAS INVERSIONES			
				RESULTADO DE EJERCICIOS ANTERIORES	1,753,254		1,753,254
				RESULTADOS DEL EJERCICIO	274,915		274,915
				TOTAL IGUAL A LA SUMA DEL ACTIVO			133,331,099

**SISTEMA BANCARIO**  
**ESTADO DE RESULTADOS CONDENSADO CONSOLIDADO**  
**DEL 1 DE ENERO AL 31 DE ENERO DE 2009**  
**(Cifras en miles de Quetzales)**

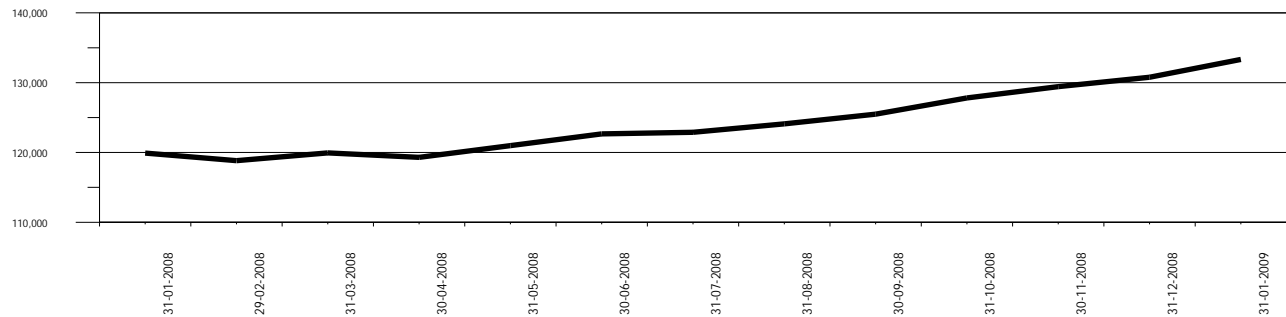
	TOTAL
PRODUCTOS FINANCIEROS	1,059,401
GASTOS FINANCIEROS	420,231
MARGEN POR INVERSIÓN	639,170
PRODUCTOS POR SERVICIOS	122,915
GASTOS POR SERVICIOS	13,816
MARGEN POR SERVICIOS	109,099
OTROS PRODUCTOS Y GASTOS DE OPERACIÓN	
Productos	120,640
Gastos	108,278
MARGEN DE OTROS PRODUCTOS Y GASTOS DE OPERACIÓN	12,363
MARGEN OPERACIONAL BRUTO	760,631
GASTOS DE ADMINISTRACIÓN	439,976
MARGEN OPERACIONAL NETO	320,655
PRODUCTOS Y GASTOS EXTRAORDINARIOS	- 26,014
Productos Extraordinarios	13,908
Gastos Extraordinarios	39,922
PRODUCTOS Y GASTOS DE EJERCICIOS ANTERIORES	4,735
Productos de Ejercicios Anteriores	10,516
Gastos de Ejercicios Anteriores	5,782
GANANCIA (PERDIDA) BRUTA	299,376
IMPUESTO SOBRE LA RENTA	24,461
GANANCIA (PÉRDIDA) NETA	274,915

# SISTEMA BANCARIO

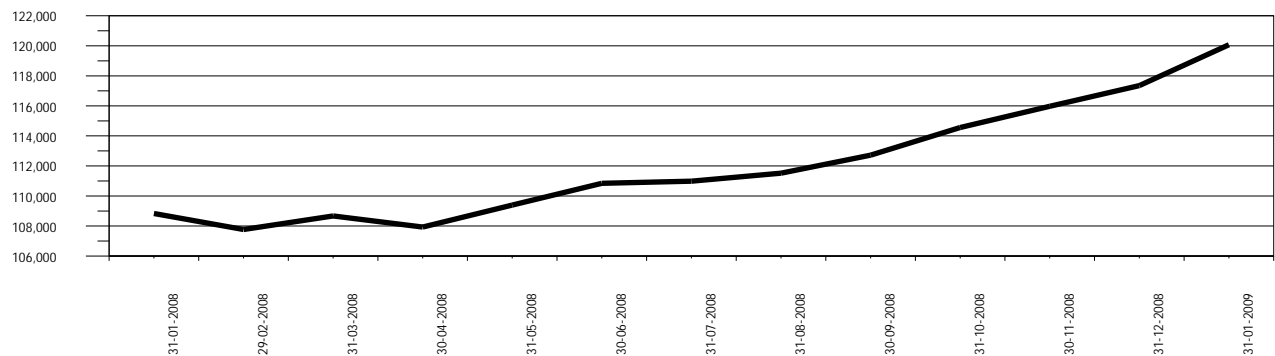
## COMPORTAMIENTO DE LOS PRINCIPALES RUBROS

(Cifras en millones de Quetzales)

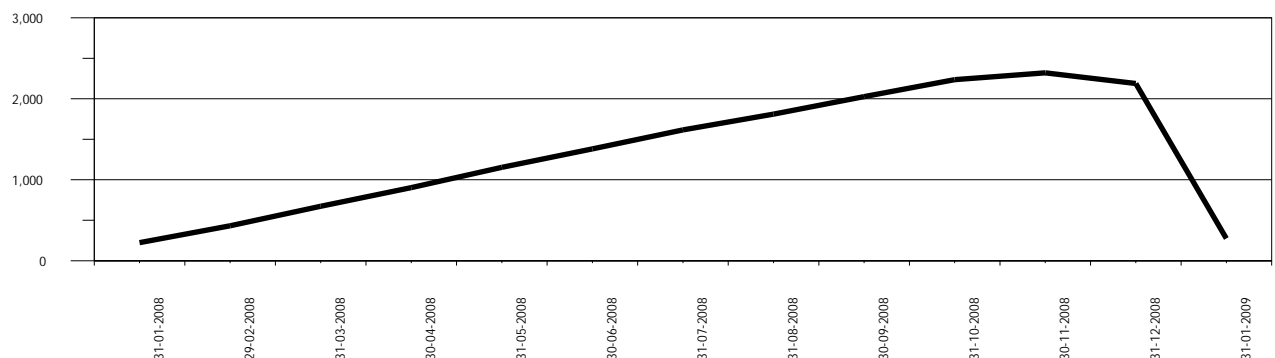
### COMPORTAMIENTO DEL ACTIVO



### COMPORTAMIENTO DEL PASIVO



### COMPORTAMIENTO DEL RESULTADO



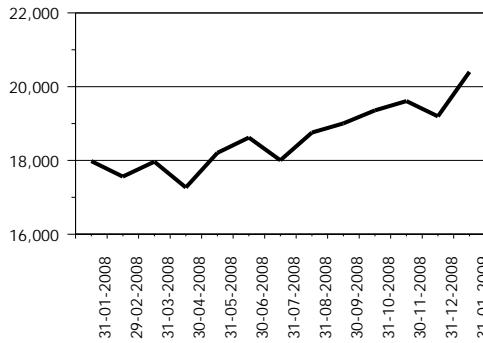
# SISTEMA BANCARIO

## ACTIVO

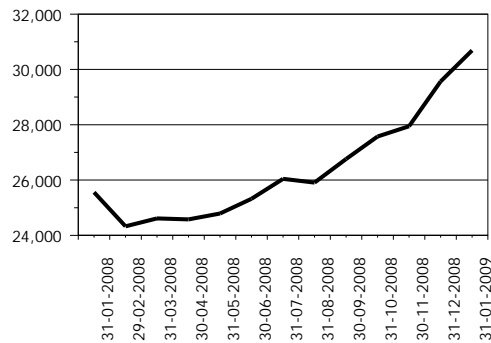
### COMPORTAMIENTO DE LOS PRINCIPALES RUBROS

(Cifras en millones de Quetzales)

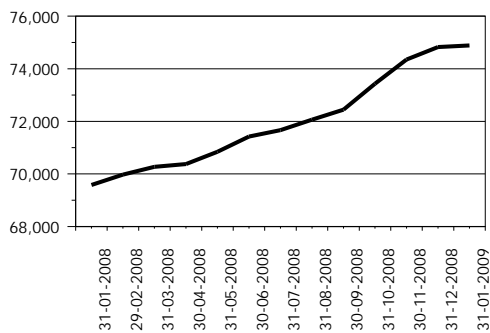
DISPONIBILIDADES



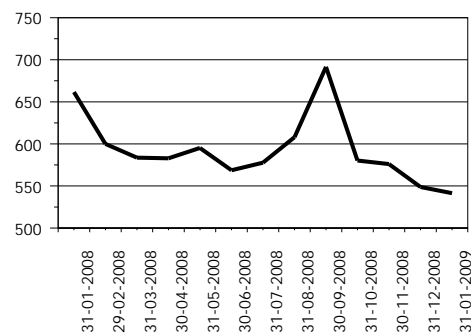
INVERSIONES 1/



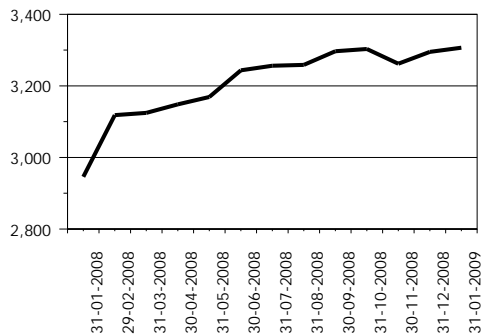
CARTERA DE CRÉDITOS



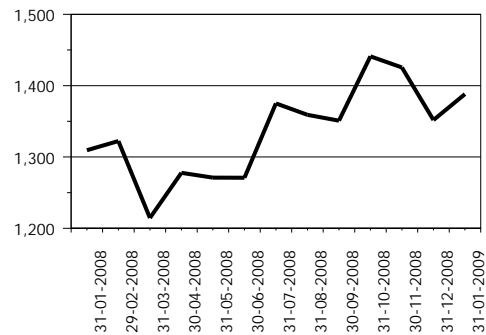
OTRAS INVERSIONES 2/



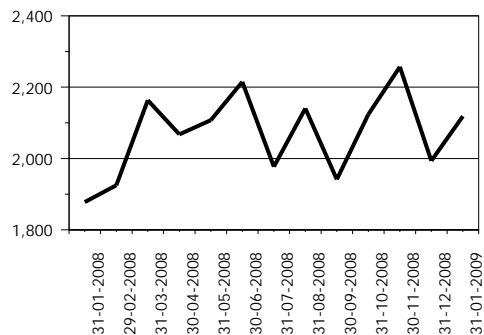
INMUEBLES Y MUEBLES



CARGOS DIFERIDOS



OTROS ACTIVOS 3/



1/ Incluye: Inversiones permanentes.

2/ Incluye: Bienes realizables.

3/ Incluye: Cuentas por cobrar, productos financieros por cobrar y sucursales, casa matriz y departamentos adscritos.

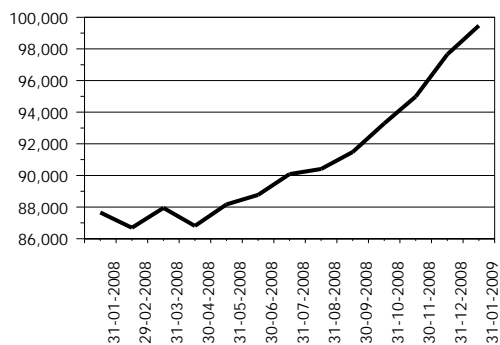
# SISTEMA BANCARIO

## PASIVO

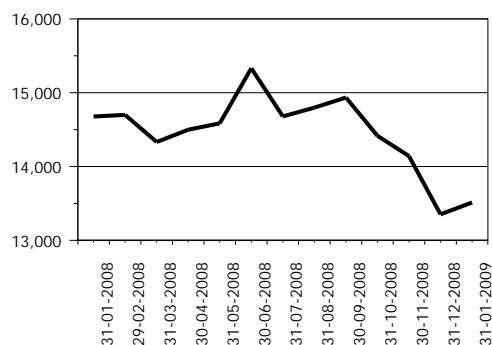
### COMPORTAMIENTO DE LOS PRINCIPALES RUBROS

(Cifras en millones de Quetzales)

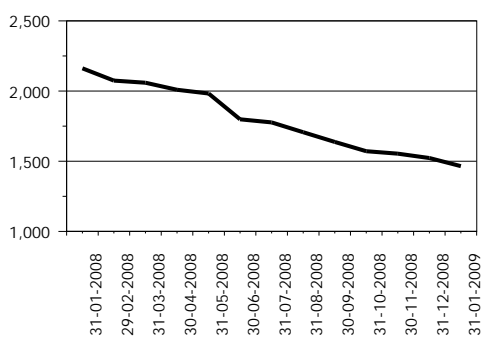
OBLIGACIONES DEPOSITARIAS



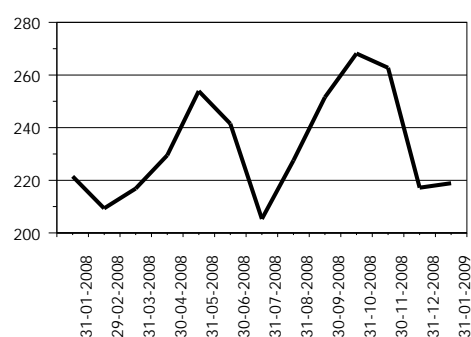
CRÉDITOS OBTENIDOS



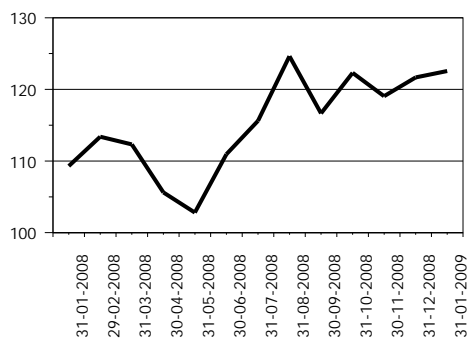
OBLIGACIONES FINANCIERAS



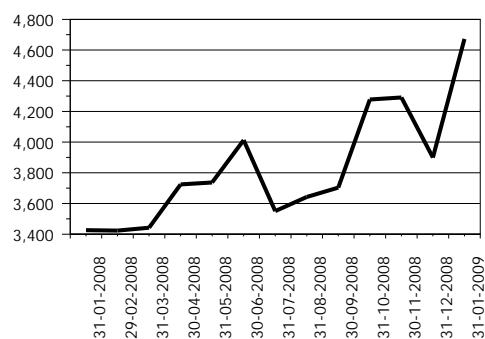
PROVISIONES



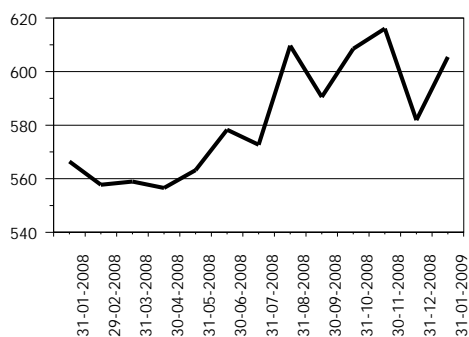
CRÉDITOS DIFERIDOS



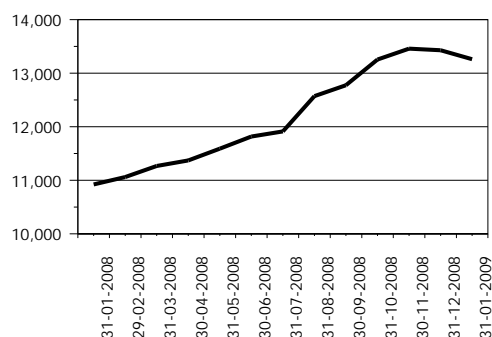
OTROS PASIVOS 1/



OTRAS CUENTAS ACREEDORAS



CAPITAL CONTABLE



1/ Incluye: Cuentas por pagar, gastos financieros por pagar, otras obligaciones y sucursales, casa matriz y departamentos adscritos.



# SISTEMA BANCARIO

## PRESENTACION POR RUBROS

AL 31 DE ENERO DE 2009

(Cifras en miles de Quetzales)

ACTIVO	
<b>BANCOS NACIONALES</b>	
INDUSTRIAL, S. A.	37,024,011
G&T CONTINENTAL, S. A.	26,365,983
DE DESARROLLO RURAL, S. A.	24,726,668
AGROMERCANTIL DE GUATEMALA, S. A.	9,461,395
REFORMADOR, S. A.	8,111,364
CITIBANK DE GUATEMALA, S. A.	7,799,481
DE LOS TRABAJADORES	4,197,671
DE AMÉRICA CENTRAL, S. A.	3,905,768
INTERNACIONAL, S. A.	3,397,217
EL CRÉDITO HIPOTECARIO NACIONAL DE GUATEMALA	2,279,152
INMOBILIARIO, S. A.	920,900
DE LA REPÚBLICA, S. A.	919,562
PRIVADO PARA EL DESARROLLO, S. A.	734,220
DE ANTIGUA, S. A.	601,594
AZTECA DE GUATEMALA, S. A.	600,007
DE CRÉDITO, S. A.	477,218
VIVIBANCO, S. A.	360,816
AMERICANO, S. A.	258,793
<b>BANCO EXTRANJERO</b>	
CITIBANK, N. A. SUC. GUATEMALA	1,189,279
<b>TOTAL</b>	<b>133,331,099</b>

CARTERA DE CRÉDITOS	
<b>BANCOS NACIONALES</b>	
INDUSTRIAL, S. A.	19,059,157
DE DESARROLLO RURAL, S. A.	15,014,717
G&T CONTINENTAL, S. A.	13,359,891
AGROMERCANTIL DE GUATEMALA, S. A.	5,510,267
CITIBANK DE GUATEMALA, S. A.	5,280,321
REFORMADOR, S. A.	4,902,087
DE LOS TRABAJADORES	3,014,515
DE AMÉRICA CENTRAL, S. A.	2,760,112
INTERNACIONAL, S. A.	2,135,467
EL CRÉDITO HIPOTECARIO NACIONAL DE GUATEMALA	706,473
DE LA REPÚBLICA, S. A.	662,495
INMOBILIARIO, S. A.	533,298
PRIVADO PARA EL DESARROLLO, S. A.	532,389
AZTECA DE GUATEMALA, S. A.	455,736
DE ANTIGUA, S. A.	388,242
DE CRÉDITO, S. A.	298,537
AMERICANO, S. A.	192,757
VIVIBANCO, S. A.	21,127
<b>BANCO EXTRANJERO</b>	
CITIBANK, N. A. SUC. GUATEMALA	58,239
<b>TOTAL</b>	<b>74,885,826</b>

PASIVO	
<b>BANCOS NACIONALES</b>	
INDUSTRIAL, S. A.	33,961,514
G&T CONTINENTAL, S. A.	23,862,508
DE DESARROLLO RURAL, S. A.	22,028,796
AGROMERCANTIL DE GUATEMALA, S. A.	8,640,395
REFORMADOR, S. A.	7,371,910
CITIBANK DE GUATEMALA, S. A.	6,845,856
DE LOS TRABAJADORES	3,511,549
DE AMÉRICA CENTRAL, S. A.	3,506,514
INTERNACIONAL, S. A.	3,133,730
EL CRÉDITO HIPOTECARIO NACIONAL DE GUATEMALA	1,978,914
INMOBILIARIO, S. A.	845,265
DE LA REPÚBLICA, S. A.	799,381
PRIVADO PARA EL DESARROLLO, S. A.	652,051
DE ANTIGUA, S. A.	561,233
AZTECA DE GUATEMALA, S. A.	517,048
DE CRÉDITO, S. A.	365,872
VIVIBANCO, S. A.	290,203
AMERICANO, S. A.	210,586
<b>BANCO EXTRANJERO</b>	
CITIBANK, N. A. SUC. GUATEMALA	987,437
<b>TOTAL</b>	<b>120,070,762</b>

OBLIGACIONES DEPOSITARIAS	
<b>BANCOS NACIONALES</b>	
INDUSTRIAL, S. A.	27,097,222
DE DESARROLLO RURAL, S. A.	19,660,978
G&T CONTINENTAL, S. A.	18,277,441
AGROMERCANTIL DE GUATEMALA, S. A.	7,498,194
REFORMADOR, S. A.	6,081,585
CITIBANK DE GUATEMALA, S. A.	5,888,430
DE LOS TRABAJADORES	3,193,684
DE AMÉRICA CENTRAL, S. A.	2,913,811
INTERNACIONAL, S. A.	2,738,901
EL CRÉDITO HIPOTECARIO NACIONAL DE GUATEMALA	1,671,956
INMOBILIARIO, S. A.	803,150
DE LA REPÚBLICA, S. A.	707,954
PRIVADO PARA EL DESARROLLO, S. A.	547,191
DE ANTIGUA, S. A.	475,527
AZTECA DE GUATEMALA, S. A.	437,140
DE CRÉDITO, S. A.	340,200
VIVIBANCO, S. A.	189,384
AMERICANO, S. A.	97,809
<b>BANCO EXTRANJERO</b>	
CITIBANK, N. A. SUC. GUATEMALA	853,188
<b>TOTAL</b>	<b>99,473,743</b>

CAPITAL CONTABLE	
<b>BANCOS NACIONALES</b>	
INDUSTRIAL, S. A.	3,062,497
DE DESARROLLO RURAL, S. A.	2,697,873
G&T CONTINENTAL, S. A.	2,503,475
CITIBANK DE GUATEMALA, S. A.	953,624
AGROMERCANTIL DE GUATEMALA, S. A.	821,000
REFORMADOR, S. A.	739,454
DE LOS TRABAJADORES	686,123
DE AMÉRICA CENTRAL, S. A.	399,253
EL CRÉDITO HIPOTECARIO NACIONAL DE GUATEMALA	300,237
INTERNACIONAL, S. A.	263,486
DE LA REPÚBLICA, S. A.	120,181
DE CRÉDITO, S. A.	111,347
AZTECA DE GUATEMALA, S. A.	82,959
PRIVADO PARA EL DESARROLLO, S. A.	82,170
INMOBILIARIO, S. A.	75,635
VIVIBANCO, S. A.	70,614
AMERICANO, S. A.	48,207
DE ANTIGUA, S. A.	40,362
<b>BANCO EXTRANJERO</b>	
CITIBANK, N. A. SUC. GUATEMALA	201,841
<b>TOTAL</b>	<b>13,260,337</b>

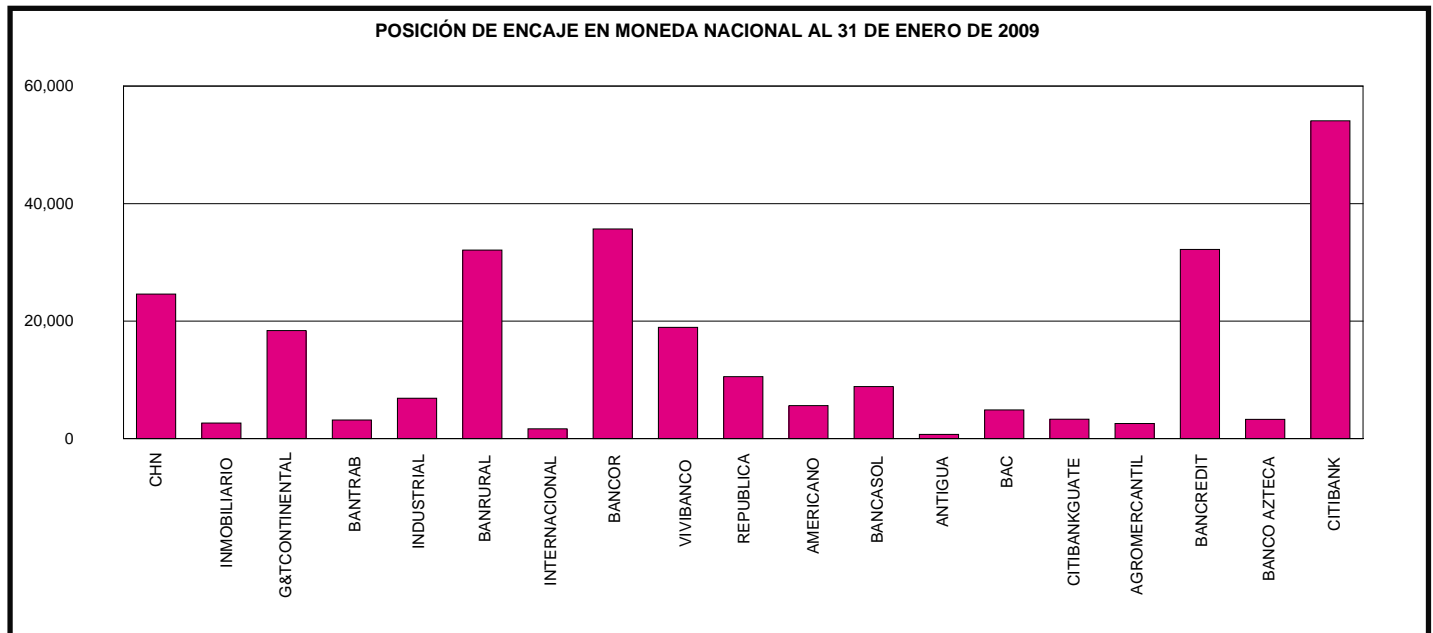
RESULTADO DEL EJERCICIO	
<b>BANCOS NACIONALES</b>	
DE DESARROLLO RURAL, S. A.	67,625
INDUSTRIAL, S. A.	64,547
G&T CONTINENTAL, S. A.	38,109
CITIBANK DE GUATEMALA, S. A.	29,918
AGROMERCANTIL DE GUATEMALA, S. A.	22,958
REFORMADOR, S. A.	15,124
DE AMÉRICA CENTRAL, S. A.	12,333
EL CRÉDITO HIPOTECARIO NACIONAL DE GUATEMALA	4,621
INTERNACIONAL, S. A.	3,902
DE LA REPÚBLICA, S. A.	2,987
INMOBILIARIO, S. A.	2,708
DE LOS TRABAJADORES	2,330
DE ANTIGUA, S. A.	1,779
PRIVADO PARA EL DESARROLLO, S. A.	1,574
AZTECA DE GUATEMALA, S. A.	1,053
DE CRÉDITO, S. A.	1,015
VIVIBANCO, S. A.	879
AMERICANO, S. A.	783
<b>BANCO EXTRANJERO</b>	
CITIBANK, N. A. SUC. GUATEMALA	671
<b>TOTAL</b>	<b>274,915</b>

# SISTEMA BANCARIO

POSICIÓN DE ENCAJE EN MONEDA NACIONAL AL 31 DE ENERO DE 2009

(Cifras en miles de Quetzales)

	Obligaciones Encajables	Encaje Computable	Encaje Requerido	Posición Promedio
<b>BANCOS NACIONALES</b>				
EL CRÉDITO HIPOTECARIO NACIONAL DE GUATEMALA	1,629,878	262,578	237,962	24,615
INMOBILIARIO, S. A.	743,535	111,200	108,556	2,644
G&T CONTINENTAL, S. A.	16,198,015	2,383,314	2,364,910	18,404
DE LOS TRABAJADORES	3,023,807	444,651	441,476	3,176
INDUSTRIAL, S. A.	21,846,660	3,196,495	3,189,612	6,883
DE DESARROLLO RURAL, S. A.	19,333,654	2,854,793	2,822,714	32,080
INTERNACIONAL, S. A.	1,920,695	282,091	280,422	1,670
REFORMADOR, S. A.	4,944,747	757,608	721,933	35,675
VIVIBANCO, S. A.	182,958	45,649	26,712	18,937
DE LA REPÚBLICA, S. A.	629,695	102,494	91,936	10,559
AMERICANO, S. A.	55,023	13,644	8,033	5,611
PRIVADO PARA EL DESARROLLO, S. A.	454,921	75,285	66,418	8,866
DE ANTIGUA, S. A.	476,663	70,325	69,593	732
DE AMÉRICA CENTRAL, S. A.	1,664,731	247,947	243,051	4,896
CITIBANK DE GUATEMALA, S. A.	4,013,334	589,266	585,947	3,319
AGROMERCANTIL DE GUATEMALA, S. A.	6,282,293	919,785	917,215	2,570
DE CRÉDITO, S. A.	252,052	69,005	36,800	32,205
AZTECA DE GUATEMALA, S. A.	392,759	60,619	57,343	3,277
<b>BANCO EXTRANJERO</b>				
CITIBANK, N. A. SUC. GUATEMALA	732,595	161,046	106,959	54,087
<b>TOTAL</b>	<b>84,778,017</b>	<b>12,647,796</b>	<b>12,377,590</b>	<b>270,205</b>

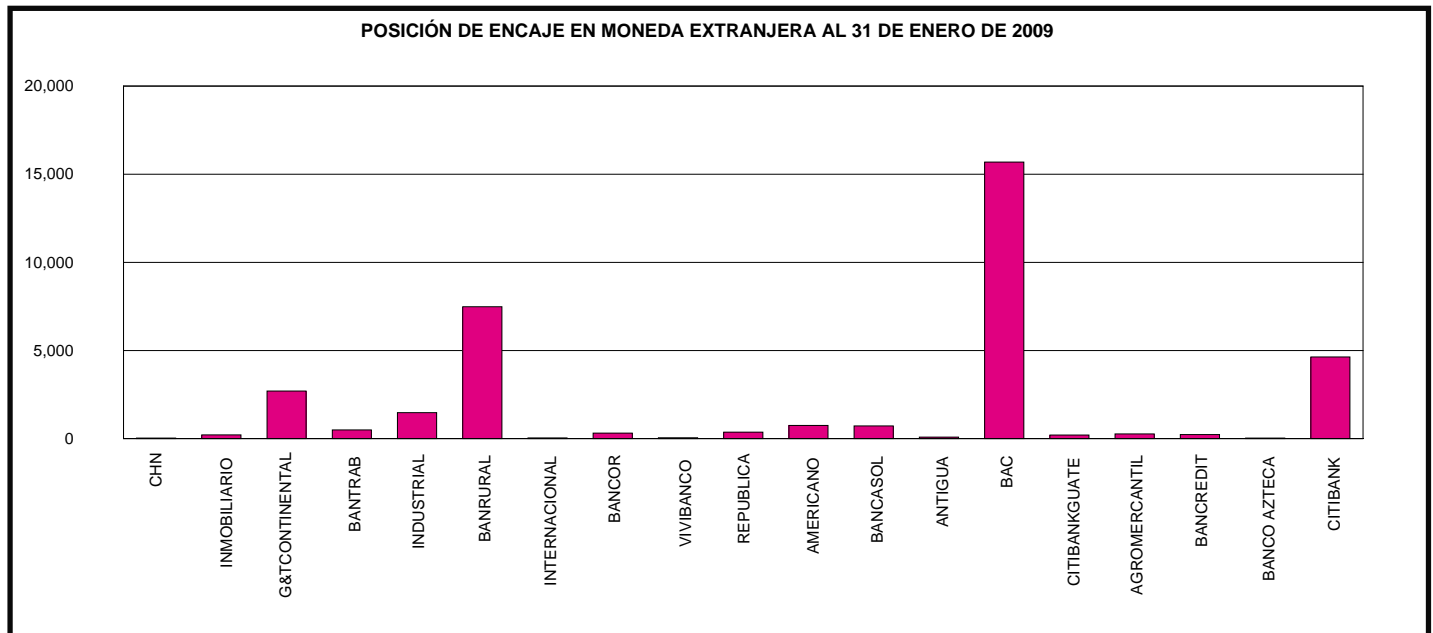


# SISTEMA BANCARIO

POSICIÓN DE ENCAJE EN MONEDA EXTRANJERA AL 31 DE ENERO DE 2009

(Cifras en miles de Dólares de los Estados Unidos de América)

	Obligaciones Encajables	Encaje Computable	Encaje Requerido	Posición Promedio
<b>BANCOS NACIONALES</b>				
EL CRÉDITO HIPOTECARIO NACIONAL DE GUATEMALA	2,156	349	315	34
INMOBILIARIO, S. A.	7,396	1,289	1,080	209
G&T CONTINENTAL, S. A.	331,923	51,163	48,461	2,703
DE LOS TRABAJADORES	18,333	3,170	2,677	493
INDUSTRIAL, S. A.	540,975	80,461	78,982	1,479
DE DESARROLLO RURAL, S. A.	84,725	19,852	12,370	7,483
INTERNACIONAL, S. A.	99,956	14,635	14,594	41
REFORMADOR, S. A.	122,717	18,230	17,917	313
VIVIBANCO, S. A.	438	110	64	46
DE LA REPÚBLICA, S. A.	11,190	2,003	1,634	370
AMERICANO, S. A.	5,569	1,559	813	746
PRIVADO PARA EL DESARROLLO, S. A.	11,415	2,391	1,667	724
DE ANTIGUA, S. A.	589	173	86	87
DE AMÉRICA CENTRAL, S. A.	159,174	38,925	23,239	15,686
CITIBANK DE GUATEMALA, S. A.	240,766	35,358	35,152	206
AGROMERCANTIL DE GUATEMALA, S. A.	148,088	21,887	21,621	267
DE CRÉDITO, S. A.	12,406	2,038	1,811	227
AZTECA DE GUATEMALA, S. A.	3,635	560	531	29
<b>BANCO EXTRANJERO</b>				
CITIBANK, N. A. SUC. GUATEMALA	24,630	8,227	3,596	4,631
<b>TOTAL</b>	<b>1,826,081</b>	<b>302,383</b>	<b>266,608</b>	<b>35,775</b>



# SISTEMA BANCARIO

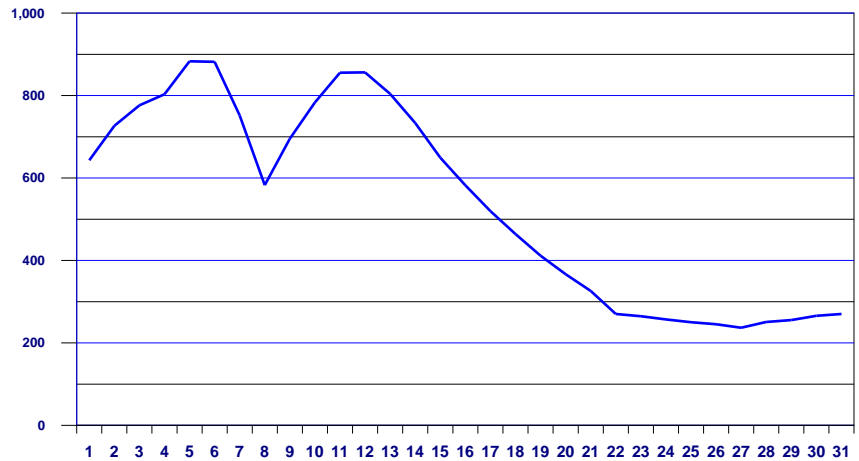
## POSICION PROMEDIO ACUMULADA DE ENCAJE

### DURANTE EL MES DE ENERO 2009

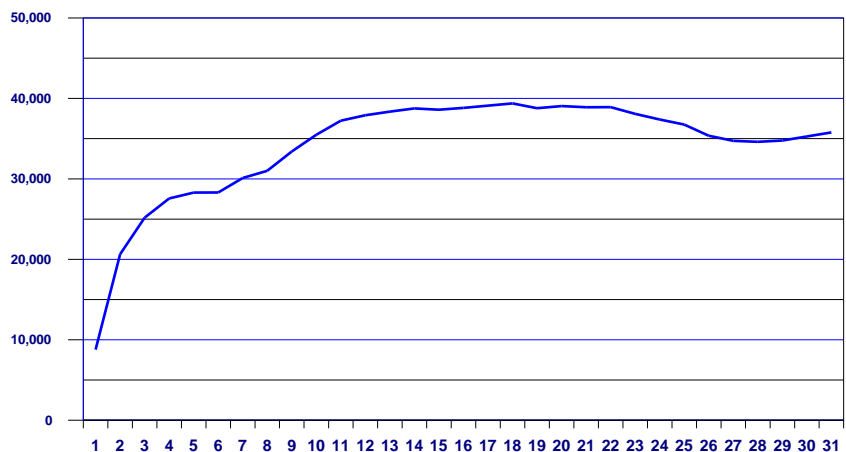
(Cifras en millones de Quetzales para Moneda Nacional y miles de Dólares para Moneda Extranjera)

DÍA	MONEDA NACIONAL	MONEDA EXTRANJERA
01	643	8,782
02	727	20,638
03	776	25,186
04	803	27,571
05	883	28,302
06	882	28,321
07	752	30,119
08	583	31,006
09	695	33,409
10	783	35,489
11	856	37,232
12	856	37,909
13	804	38,366
14	733	38,766
15	649	38,607
16	582	38,826
17	520	39,111
18	464	39,383
19	411	38,787
20	367	39,051
21	326	38,904
22	270	38,925
23	265	38,081
24	257	37,385
25	250	36,759
26	245	35,367
27	237	34,730
28	251	34,610
29	255	34,777
30	266	35,269
31	270	35,775

POSICIÓN PROMEDIO ACUMULADA DE ENCAJE EN MONEDA NACIONAL  
(Cifras en millones de Quetzales)



POSICIÓN PROMEDIO ACUMULADA DE ENCAJE EN MONEDA EXTRANJERA  
(Cifras en miles de US Dólares)




Conforme el artículo 43 de la Ley Orgánica del Banco de Guatemala. Encaje bancario. Los depósitos bancarios están sujetos a encaje bancario, el cual se calculará, en moneda nacional o extranjera, como un porcentaje de la totalidad de tales depósitos. Este encaje bancario deberá mantenerse constantemente en forma de depósitos de inmediata exigibilidad en el Banco de Guatemala, de fondos en efectivo en las cajas de los Bancos, y, cuando las circunstancias lo ameriten, de inversiones líquidas en títulos, documentos o valores, nacionales o extranjeros, de acuerdo con los reglamentos que para el efecto emita la Junta Monetaria. De igual manera están sujetos a encaje bancario otras operaciones pasivas, contingentes o de servicios que realicen los bancos, incluyendo las operaciones derivadas de fideicomisos en las que participe un Banco como fiduciario, cuando con estas operaciones, a juicio de la Junta Monetaria, previo informe de la Superintendencia de Bancos, se elude el encaje bancario. El encaje bancario no es embargable.

# SISTEMA BANCARIO

## TASA PROMEDIO PONDERADA ACTIVA Y PASIVA

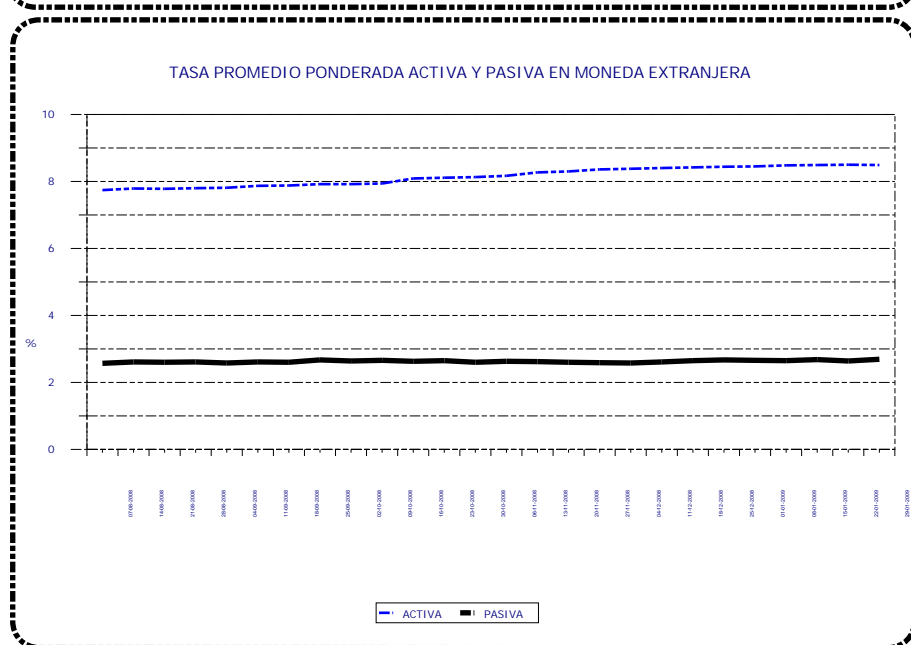
### EN MONEDA NACIONAL

Fecha	TASA		Spread
	Activa	Pasiva	
07-08-08	14.67	4.36	10.31
14-08-08	14.75	4.38	10.37
21-08-08	14.72	4.40	10.32
28-08-08	14.75	4.38	10.37
04-09-08	14.76	4.43	10.33
11-09-08	14.81	4.43	10.38
18-09-08	14.81	4.43	10.38
25-09-08	14.85	4.38	10.47
02-10-08	14.86	4.43	10.43
09-10-08	14.89	4.44	10.45
16-10-08	14.92	4.48	10.44
23-10-08	14.93	4.47	10.46
30-10-08	14.93	4.49	10.44
06-11-08	14.96	4.50	10.46
13-11-08	14.97	4.47	10.50
20-11-08	14.96	4.44	10.52
27-11-08	14.95	4.43	10.52
04-12-08	15.07	4.43	10.64
11-12-08	15.06	4.43	10.63
18-12-08	15.06	4.41	10.65
25-12-08	15.06	4.42	10.64
01-01-09	15.06	4.40	10.66
08-01-09	15.15	4.40	10.75
15-01-09	15.19	4.40	10.79
22-01-09	15.21	4.48	10.73
29-01-09	15.22	4.40	10.82



### EN MONEDA EXTRANJERA

Fecha	TASA		Spread
	Activa	Pasiva	
07-08-08	7.74	2.57	5.17
14-08-08	7.79	2.61	5.18
21-08-08	7.78	2.60	5.18
28-08-08	7.80	2.61	5.19
04-09-08	7.81	2.58	5.23
11-09-08	7.87	2.61	5.26
18-09-08	7.88	2.60	5.28
25-09-08	7.92	2.67	5.25
02-10-08	7.92	2.64	5.28
09-10-08	7.94	2.66	5.28
16-10-08	8.09	2.63	5.46
23-10-08	8.11	2.65	5.46
30-10-08	8.13	2.60	5.53
06-11-08	8.17	2.63	5.54
13-11-08	8.27	2.62	5.65
20-11-08	8.30	2.60	5.70
27-11-08	8.36	2.59	5.77
04-12-08	8.38	2.58	5.80
11-12-08	8.40	2.61	5.79
18-12-08	8.42	2.65	5.77
25-12-08	8.44	2.67	5.77
01-01-09	8.45	2.66	5.79
08-01-09	8.48	2.65	5.83
15-01-09	8.49	2.68	5.81
22-01-09	8.50	2.64	5.86
29-01-09	8.49	2.69	5.80



**Tasa Promedio Ponderada:** Es el resultado de la sumatoria de los productos de las tasas por los montos, dividida entre el monto total, y representa el promedio de las tasas, ponderadas de acuerdo al monto correspondiente a cada tasa.

# SISTEMA BANCARIO

## CAPTACIONES CLASIFICADAS POR CANTIDAD DE CUENTAS Y MONTOS EN MONEDA NACIONAL

AL 31 DE ENERO DE 2009

(Cifras en miles de Quetzales)

INTERVALOS EN QUETZALES		MONETARIOS		DE AHORRO		A PLAZO		OTROS DEPOSITOS 1/		OBLIGACIONES FINANCIERAS 2/		TOTAL	
DE MAS DE	HASTA	Cuentas	Valor	Cuentas	Valor	Cuentas	Valor	Cuentas	Valor	Cuentas	Valor	Cuentas	Valor
0	5,000	2,457,357	1,401,211	4,576,190	1,873,876	5,176	15,809	323,604	57,739	5,345	779	7,367,672	3,349,414
5,000	10,000	122,571	866,830	151,870	1,064,787	7,062	57,903	3,128	21,031	199	1,792	284,830	2,012,343
10,000	15,000	58,026	707,761	79,178	956,081	6,367	81,110	875	10,636	370	4,533	144,816	1,760,121
15,000	20,000	34,689	599,797	48,172	827,771	5,233	95,970	433	7,452	127	2,495	88,654	1,533,485
20,000	25,000	23,762	529,965	35,431	783,355	5,048	114,879	304	6,804	210	4,551	64,755	1,439,554
25,000	30,000	17,577	473,379	24,285	660,523	4,088	115,802	193	5,288	37	1,088	46,180	1,256,080
30,000	40,000	23,647	817,066	33,770	1,159,326	5,396	193,411	215	7,458	81	2,666	63,109	2,179,927
40,000	50,000	15,828	712,533	21,996	976,675	6,918	330,202	144	6,551	266	12,505	45,152	2,038,466
50,000	100,000	35,868	2,502,888	45,219	3,082,867	15,012	1,133,214	282	19,242	70	5,500	96,451	6,743,711
100,000	500,000	34,727	7,160,428	24,817	4,229,964	20,265	4,615,269	215	41,843	440	98,403	80,464	16,145,907
500,000	1,000,000	4,571	3,135,934	1,063	701,910	4,187	3,131,831	20	14,404	100	80,934	9,941	7,065,013
1,000,000	1,500,000	1,449	1,766,707	241	284,973	1,529	1,856,856	16	20,384	34	44,511	3,269	3,973,431
1,500,000	2,000,000	679	1,174,453	94	161,813	816	1,490,539	4	6,951	17	33,185	1,610	2,866,941
2,000,000	2,500,000	420	935,400	72	158,890	362	814,283	9	19,676	9	20,807	872	1,949,056
2,500,000	3,000,000	277	755,206	36	98,982	327	934,937	3	8,894	20	57,781	663	1,855,800
3,000,000	4,000,000	359	1,245,000	38	130,641	384	1,374,734	3	9,831	20	72,722	804	2,832,928
4,000,000	5,000,000	213	946,816	31	138,225	460	2,213,296	1	4,006	20	99,750	725	3,402,093
5,000,000	7,500,000	265	1,604,017	47	274,804	287	1,740,412	4	24,581	10	64,725	613	3,708,539
7,500,000	10,000,000	129	1,119,564	11	89,914	299	2,816,486	4	32,508	27	262,500	470	4,320,972
10,000,000	15,000,000	109	1,317,765	22	268,349	157	1,967,621	0	0	7	89,990	295	3,643,725
15,000,000	25,000,000	86	1,651,967	8	151,800	102	2,031,360	1	20,000	7	143,478	204	3,998,605
25,000,000		78	5,674,021	12	810,850	37	1,535,467	1	31,945	7	304,105	135	8,356,388
TOTAL		2,832,687	37,098,708	5,042,603	18,886,376	89,512	28,661,391	329,459	377,224	7,423	1,408,800	8,301,684	86,432,499

## CAPTACIONES CLASIFICADAS POR CANTIDAD DE CUENTAS Y MONTOS EN MONEDA EXTRANJERA

AL 31 DE ENERO DE 2009

(Cifras en miles de Quetzales)

INTERVALOS EN QUETZALES		MONETARIOS		DE AHORRO		A PLAZO		OTROS DEPOSITOS 1/		OBLIGACIONES FINANCIERAS 2/		TOTAL	
DE MAS DE	HASTA	Cuentas	Valor	Cuentas	Valor	Cuentas	Valor	Cuentas	Valor	Cuentas	Valor	Cuentas	Valor
0	5,000	38,772	40,211	63,606	78,264	64	37	4,414	3,846	0	0	106,856	122,358
5,000	10,000	12,504	106,249	6,814	48,739	102	841	153	944	0	0	19,573	156,773
10,000	15,000	2,702	32,889	19,082	217,116	84	1,042	48	579	0	0	21,916	251,626
15,000	20,000	2,036	35,245	2,331	40,183	212	3,637	27	452	0	0	4,606	79,517
20,000	25,000	1,442	32,364	1,687	38,038	315	7,041	14	302	0	0	3,458	77,745
25,000	30,000	1,082	29,667	1,193	32,657	332	8,949	13	348	0	0	2,620	71,621
30,000	40,000	1,791	62,627	1,848	64,214	355	13,086	18	638	0	0	4,012	140,565
40,000	50,000	1,447	64,501	1,353	60,088	485	20,971	9	375	0	0	3,294	145,935
50,000	100,000	4,855	357,201	4,841	356,956	1248	97,352	33	2,119	1	80	10,978	813,708
100,000	500,000	5,285	1,156,415	3,585	719,641	2540	596,785	30	6,248	4	755	11,444	2,479,844
500,000	1,000,000	952	655,194	453	294,873	786	567,865	4	2,240	6	4,850	2,201	1,525,022
1,000,000	1,500,000	295	356,768	104	135,302	186	224,651	0	0	5	6,679	590	723,400
1,500,000	2,000,000	318	523,085	32	53,980	320	544,231	0	0	2	3,578	672	1,124,874
2,000,000	2,500,000	75	168,386	12	26,876	55	122,273	0	0	2	4,771	144	322,306
2,500,000	3,000,000	46	125,150	14	38,178	45	122,658	0	0	1	2,544	106	288,530
3,000,000	4,000,000	80	278,061	10	33,056	66	234,885	0	0	2	7,474	158	553,476
4,000,000	5,000,000	53	240,443	10	44,665	19	84,549	0	0	3	12,920	85	382,577
5,000,000	7,500,000	67	403,538	7	40,827	66	404,975	0	0	1	5,566	141	854,906
7,500,000	10,000,000	29	249,124	5	41,479	28	238,366	0	0	1	7,951	63	536,920
10,000,000	15,000,000	33	404,622	2	26,860	17	200,988	0	0	1	10,336	53	642,806
15,000,000	25,000,000	29	543,852	4	81,913	25	493,666	0	0	0	0	58	1,119,431
25,000,000		21	1,295,165	6	262,860	12	545,580	0	0	3	306,108	42	2,409,713
TOTAL		73,914	7,160,757	106,999	2,736,765	7,362	4,534,428	4,763	18,091	32	373,612	193,070	14,823,653

1/ INCLUYE LOS RUBROS DE DEPÓSITOS A LA ORDEN Y DEPÓSITOS CON RESTRICCIONES.

2/ INCLUYE LOS RUBROS DE TÍTULOS DE OBLIGACIONES FINANCIERAS Y TÍTULOS DE OTRAS OBLIGACIONES FINANCIERAS.

# SISTEMA BANCARIO

CARTERA DE CREDITOS SEGUN SU CLASIFICACION CONTABLE EN MONEDA NACIONAL

AL 31 DE ENERO DE 2009

(Cifras en miles de Quetzales)

	SISTEMA BANCARIO	EL CRÉDITO HIPOTECARIO NACIONAL DE GUATEMALA	INMOBILIARIO, S. A.	DE LOS TRABAJADORES	INDUSTRIAL, S. A.
<b>TOTAL DE CARTERA DE CRÉDITOS (NETA)</b>	<b>49,282,229</b>	<b>702,356</b>	<b>498,235</b>	<b>2,881,442</b>	<b>9,119,673</b>
<b>CARTERA DE CRÉDITOS</b>	<b>42,979,977</b>	<b>724,205</b>	<b>459,492</b>	<b>2,906,010</b>	<b>8,511,530</b>
Fiduciarios	24,118,647	164,747	266,510	2,836,212	6,033,714
Prendarios - Fiduciarios	1,824,442	250	561	0	657,355
Prendarios	1,696,564	19,289	681	0	166,865
Hipotecarios - Fiduciarios	2,166,230	8,996	16,261	747	352,038
Hipotecarios - Prendarios	572,214	0	640	0	0
Hipotecarios	11,629,326	524,704	158,823	69,051	1,099,713
Con Bono de Prenda	92,999	2,534	12,186	0	49,440
Hipotecarios - Prendarios - Fiduciarios	377,035	3,604	0	0	22,615
Con Garantía de Obligaciones Propias	502,519	81	3,830	0	129,789
<b>OTROS CRÉDITOS</b>	<b>7,583,398</b>	<b>93,979</b>	<b>76,771</b>	<b>64,094</b>	<b>817,479</b>
Documentos Descontados	525,337	2,350	11,047	8	268,530
Documentos por Cobrar	29,301	8,334	0	0	0
Pagos por Cartas de Crédito	98,964	2,535	906	0	500
Tarjetas de Crédito	3,504,316	6,785	6,050	31,465	536,009
Factoraje	107,425	0	0	0	12,409
Créditos Cuenta Depósitos Monetarios	3,020,024	0	53,755	29,440	0
Deudores Venta Activos Extraordinarios	110,583	73,975	5,004	3,181	30
Deudores Venta De Inmuebles y Muebles	245	0	9	0	0
Arrendamiento Financiero	8,479	0	0	0	0
Otros	178,723	0	0	0	0
<b>SUMA</b>	<b>50,563,375</b>	<b>818,184</b>	<b>536,263</b>	<b>2,970,104</b>	<b>9,329,008</b>
Menos Estimaciones por Valuación	1,281,146	115,828	38,028	88,662	209,335

	G&T CONTINENTAL, S. A.	VIVIBANCO, S. A.	DE LA REPÚBLICA, S. A.	AMERICANO, S. A.	PRIVADO PARA EL DESARROLLO, S. A.
<b>TOTAL DE CARTERA DE CRÉDITOS (NETA)</b>	<b>7,158,676</b>	<b>8,784</b>	<b>541,039</b>	<b>114,300</b>	<b>466,978</b>
<b>CARTERA DE CRÉDITOS</b>	<b>6,315,268</b>	<b>9,084</b>	<b>477,284</b>	<b>121,002</b>	<b>383,886</b>
Fiduciarios	4,641,222	0	235,810	56,282	333,121
Prendarios - Fiduciarios	267	0	74,530	234	0
Prendarios	337,455	0	0	128	162
Hipotecarios - Fiduciarios	140	0	53,614	2,150	3,306
Hipotecarios - Prendarios	155	0	0	0	0
Hipotecarios	1,275,137	9,064	109,607	62,014	46,223
Con Bono de Prenda	155	0	0	0	0
Hipotecarios - Prendarios - Fiduciarios	0	0	0	0	0
Con Garantía de Obligaciones Propias	60,738	20	3,723	194	1,074
<b>OTROS CRÉDITOS</b>	<b>1,046,734</b>	<b>0</b>	<b>71,993</b>	<b>550</b>	<b>99,038</b>
Documentos Descontados	153,490	0	33,878	550	0
Documentos por Cobrar	20,731	0	0	0	0
Pagos por Cartas de Crédito	87,958	0	0	0	0
Tarjetas de Crédito	36,002	0	37,226	0	98,107
Factoraje	0	0	0	0	0
Créditos Cuenta Depósitos Monetarios	729,131	0	889	0	0
Deudores Venta Activos Extraordinarios	19,412	0	0	0	930
Deudores Venta De Inmuebles y Muebles	9	0	0	0	0
Arrendamiento Financiero	0	0	0	0	0
Otros	0	0	0	0	0
<b>SUMA</b>	<b>7,362,002</b>	<b>9,084</b>	<b>549,277</b>	<b>121,552</b>	<b>482,923</b>
Menos Estimaciones por Valuación	203,327	300	8,239	7,252	15,945

# SISTEMA BANCARIO

CARTERA DE CREDITOS SEGUN SU CLASIFICACION CONTABLE EN MONEDA NACIONAL

AL 31 DE ENERO DE 2009

(Cifras en miles de Quetzales)

	DE DESARROLLO RURAL, S. A.	INTERNACIONAL, S. A.	REFORMADOR, S. A.	CITIBANK, N. A. SUC. GUATEMALA	DE CRÉDITO, S. A.
<b>TOTAL DE CARTERA DE CRÉDITOS (NETA)</b>	<b>13,319,460</b>	<b>1,379,102</b>	<b>2,992,797</b>	<b>58,239</b>	<b>207,431</b>
<b>CARTERA DE CRÉDITOS</b>	<b>12,364,279</b>	<b>1,044,434</b>	<b>2,989,865</b>	<b>58,239</b>	<b>192,355</b>
Fiduciarios	4,002,199	311,657	1,552,477	55,790	90,440
Prendarios - Fiduciarios	637,724	44,880	7,770	0	5,543
Prendarios	923,743	6,046	40,866	0	94
Hipotecarios - Fiduciarios	1,331,611	126,675	80,010	0	26,519
Hipotecarios - Prendarios	560,193	3,671	2,686	0	0
Hipotecarios	4,536,275	489,132	1,208,867	0	50,079
Con Bono de Prenda	0	0	25,782	0	2,058
Hipotecarios - Prendarios - Fiduciarios	321,627	271	0	0	0
Con Garantía de Obligaciones Propias	50,907	62,103	71,408	2,449	17,622
<b>OTROS CRÉDITOS</b>	<b>1,202,876</b>	<b>385,234</b>	<b>71,652</b>	<b>0</b>	<b>18,924</b>
Documentos Descontados	0	0	50,777	0	0
Documentos por Cobrar	0	236	0	0	0
Pagos por Cartas de Crédito	475	0	150	0	3,749
Tarjetas de Crédito	314,360	51,976	13,326	0	0
Factoraje	30	83,674	0	0	11,312
Créditos Cuenta Depósitos Monetarios	883,591	248,876	0	0	0
Deudores Venta Activos Extraordinarios	4,419	473	2,695	0	0
Deudores Venta De Inmuebles y Muebles	0	0	87	0	0
Arrendamiento Financiero	0	0	4,616	0	3,863
Otros	0	0	0	0	0
<b>SUMA</b>	<b>13,567,154</b>	<b>1,429,668</b>	<b>3,061,516</b>	<b>58,239</b>	<b>211,279</b>
Menos Estimaciones por Valuación	247,694	50,566	68,720	0	3,848

	DE ANTIGUA, S. A.	BANCO DE AMÉRICA CENTRAL, S. A.	CITIBANK DE GUATEMALA, S. A.	AGROMERCANTIL DE GUATEMALA, S. A.
<b>TOTAL DE CARTERA DE CRÉDITOS (NETA)</b>	<b>387,682</b>	<b>1,431,294</b>	<b>3,532,927</b>	<b>4,026,078</b>
<b>CARTERA DE CRÉDITOS</b>	<b>406,306</b>	<b>1,113,829</b>	<b>1,129,179</b>	<b>3,294,785</b>
Fiduciarios	398,990	325,219	656,792	1,678,517
Prendarios - Fiduciarios	250	126,486	1,793	266,801
Prendarios	0	118,033	0	83,202
Hipotecarios - Fiduciarios	226	2,049	101,890	59,997
Hipotecarios - Prendarios	0	4,870	0	0
Hipotecarios	246	536,644	322,760	1,130,988
Con Bono de Prenda	0	0	0	845
Hipotecarios - Prendarios - Fiduciarios	0	0	0	28,918
Con Garantía de Obligaciones Propias	6,594	528	45,944	45,517
<b>OTROS CRÉDITOS</b>	<b>19,925</b>	<b>338,507</b>	<b>2,451,245</b>	<b>824,398</b>
Documentos Descontados	0	1,868	0	2,839
Documentos por Cobrar	0	0	0	0
Pagos por Cartas de Crédito	0	0	2	2,689
Tarjetas de Crédito	19,925	329,899	1,941,462	81,725
Factoraje	0	0	0	0
Créditos Cuenta Depósitos Monetarios	0	0	337,798	736,544
Deudores Venta Activos Extraordinarios	0	0	0	462
Deudores Venta De Inmuebles y Muebles	0	0	0	140
Arrendamiento Financiero	0	0	0	0
Otros	0	6,740	171,983	0
<b>SUMA</b>	<b>426,230</b>	<b>1,452,336</b>	<b>3,580,424</b>	<b>4,119,183</b>
Menos Estimaciones por Valuación	38,548	21,042	47,497	93,105



# SISTEMA BANCARIO

CARTERA DE CREDITOS SEGUN SU CLASIFICACION CONTABLE EN MONEDA NACIONAL

AL 31 DE ENERO DE 2009

(Cifras en miles de Quetzales)

AZTECA DE  
GUATEMALA, S. A.

TOTAL DE CARTERA DE CRÉDITOS (NETA)	455,736
CARTERA DE CRÉDITOS	478,948
Fiduciarios	478,948
Prendarios - Fiduciarios	0
Prendarios	0
Hipotecarios - Fiduciarios	0
Hipotecarios - Prendarios	0
Hipotecarios	0
Con Bono de Prenda	0
Hipotecarios - Prendarios - Fiduciarios	0
Con Garantía de Obligaciones Propias	0
OTROS CRÉDITOS	0
Documentos Descontados	0
Documentos por Cobrar	0
Pagos por Cartas de Crédito	0
Tarjetas de Crédito	0
Factoraje	0
Créditos Cuenta Depósitos Monetarios	0
Deudores Venta Activos Extraordinarios	0
Deudores Venta De Inmuebles y Muebles	0
Arrendamiento Financiero	0
Otros	0
SUMA	478,948
Menos Estimaciones por Valuación	23,212

# SISTEMA BANCARIO

CARTERA DE CREDITOS SEGUN SU CLASIFICACION CONTABLE EN MONEDA EXTRANJERA

AL 31 DE ENERO DE 2009

(Cifras en miles de Quetzales)

	SISTEMA BANCARIO	EL CRÉDITO HIPOTECARIO NACIONAL DE GUATEMALA	INMOBILIARIO, S. A.	DE LOS TRABAJADORES	INDUSTRIAL, S. A.
<b>TOTAL DE CARTERA DE CRÉDITOS (NETA)</b>	<b>25,603,597</b>	<b>4,117</b>	<b>35,064</b>	<b>133,073</b>	<b>9,939,483</b>
<b>CARTERA DE CRÉDITOS</b>	<b>21,223,330</b>	<b>4,117</b>	<b>10,859</b>	<b>57,673</b>	<b>9,781,080</b>
Fiduciarios	11,577,279	410	2,346	14,193	6,151,503
Fiduciarios - Prendarios	677,853	0	0	0	207,218
Prendarios	316,171	0	0	0	39,940
Hipotecarios - Fiduciarios	1,690,825	0	0	19,877	782,426
Hipotecarios - Prendarios	194,708	0	0	0	19,554
Hipotecarios	6,299,553	3,707	8,514	23,603	2,290,784
Con Bono de Prenda	46,271	0	0	0	35,204
Hipotecarios - Prendarios - Fiduciarios	364,343	0	0	0	247,210
Con Garantía de Obligaciones Propias	56,326	0	0	0	7,243
<b>OTROS CRÉDITOS</b>	<b>4,460,093</b>	<b>0</b>	<b>24,204</b>	<b>75,909</b>	<b>164,598</b>
Documentos Descontados	444,591	0	0	0	93,708
Documentos por Cobrar	2,581,101	0	0	0	0
Pagos por Cartas de Crédito	326,734	0	0	36,733	622
Tarjetas de Crédito	456,851	0	2,191	2,762	45,129
Factoraje	25,139	0	0	0	25,139
Créditos Cuenta Depósitos Monetarios	619,148	0	22,004	36,414	0
Deudores Venta Activos Extraordinarios	9	0	9	0	0
Deudores Venta de Inmuebles y Muebles	19	0	0	0	0
Arrendamiento Financiero	6,501	0	0	0	0
Otros	0	0	-0	0	0
<b>SUMA</b>	<b>25,683,423</b>	<b>4,117</b>	<b>35,064</b>	<b>133,582</b>	<b>9,945,678</b>
Menos Estimaciones por Valuación	79,826	0	0	509	6,195

	G&T CONTINENTAL, S. A.	VIVIBANCO, S. A.	DE LA REPÚBLICA, S. A.	AMERICANO, S. A.	PRIVADO PARA EL DESARROLLO, S. A.
<b>TOTAL DE CARTERA DE CRÉDITOS (NETA)</b>	<b>6,201,215</b>	<b>12,343</b>	<b>121,456</b>	<b>78,457</b>	<b>65,412</b>
<b>CARTERA DE CRÉDITOS</b>	<b>4,457,474</b>	<b>12,343</b>	<b>110,097</b>	<b>75,104</b>	<b>45,224</b>
Fiduciarios	2,955,594	0	73,373	25,899	32,431
Fiduciarios - Prendarios	8,286	0	237	122	544
Prendarios	23,565	0	0	76	1,662
Hipotecarios - Fiduciarios	192,734	0	6,131	0	1,482
Hipotecarios - Prendarios	51,649	0	0	3,231	0
Hipotecarios	1,223,688	12,343	29,727	45,775	9,105
Con Bono de Prenda	0	0	0	0	0
Hipotecarios - Prendarios - Fiduciarios	0	0	0	0	0
Con Garantía de Obligaciones Propias	1,959	0	630	0	0
<b>OTROS CRÉDITOS</b>	<b>1,743,741</b>	<b>0</b>	<b>11,359</b>	<b>3,491</b>	<b>20,187</b>
Documentos Descontados	276,600	0	1,761	0	4,015
Documentos por Cobrar	1,331,093	0	0	0	0
Pagos por Cartas de Crédito	270	0	0	3,491	495
Tarjetas de Crédito	3,525	0	7,561	0	15,677
Factoraje	0	0	0	0	0
Créditos Cuenta Depósitos Monetarios	132,253	0	2,037	0	0
Deudores Venta Activos Extraordinarios	0	0	0	0	0
Deudores Venta de Inmuebles y Muebles	0	0	0	0	0
Arrendamiento Financiero	0	0	0	0	0
Otros	0	0	-0	0	0
<b>SUMA</b>	<b>6,201,215</b>	<b>12,343</b>	<b>121,456</b>	<b>78,595</b>	<b>65,412</b>
Menos Estimaciones por Valuación	0	0	0	138	0

# SISTEMA BANCARIO

CARTERA DE CREDITOS SEGUN SU CLASIFICACION CONTABLE EN MONEDA EXTRANJERA

AL 31 DE ENERO DE 2009

(Cifras en miles de Quetzales)

	DE DESARROLLO RURAL, S. A.	INTERNACIONAL, S. A.	REFORMADOR, S. A.	CITIBANK, N. A. SUC. GUATEMALA	DE CRÉDITO, S. A.
<b>TOTAL DE CARTERA DE CRÉDITOS (NETA)</b>	<b>1,695,257</b>	<b>756,365</b>	<b>1,909,290</b>	<b>0</b>	<b>91,106</b>
<b>CARTERA DE CRÉDITOS</b>	<b>1,387,140</b>	<b>513,478</b>	<b>1,771,575</b>	<b>0</b>	<b>78,407</b>
Fiduciarios	272,474	84,933	864,812	0	40,321
Fiduciarios - Prendarios	341,068	34,379	0	0	382
Prendarios	78,468	3,316	60,769	0	206
Hipotecarios - Fiduciarios	265,647	141,337	51,432	0	18,775
Hipotecarios - Prendarios	49,129	9,795	30,075	0	0
Hipotecarios	303,142	197,796	739,279	0	15,043
Con Bono de Prenda	0	0	9,760	0	1,308
Hipotecarios - Prendarios - Fiduciarios	77,212	39,197	0	0	0
Con Garantía de Obligaciones Propias	0	2,725	15,448	0	2,374
<b>OTROS CRÉDITOS</b>	<b>341,545</b>	<b>251,283</b>	<b>149,541</b>	<b>0</b>	<b>13,018</b>
Documentos Descontados	0	0	65,506	0	0
Documentos por Cobrar	213,145	166,364	72,591	0	9,042
Pagos por Cartas de Crédito	6,923	0	1,237	0	3,975
Tarjetas de Crédito	18,250	12,489	3,706	0	0
Factoraje	0	0	0	0	0
Créditos Cuenta Depósitos Monetarios	103,227	72,430	0	0	0
Deudores Venta Activos Extraordinarios	0	0	0	0	0
Deudores Venta de Inmuebles y Muebles	0	0	0	0	0
Arrendamiento Financiero	0	0	6,501	0	0
Otros	0	0	-0	0	0
<b>SUMA</b>	<b>1,728,685</b>	<b>764,761</b>	<b>1,921,116</b>	<b>0</b>	<b>91,425</b>
Menos Estimaciones por Valuación	33,429	8,396	11,826	0	319

	DE ANTIGUA, S. A.	BANCO DE AMÉRICA CENTRAL, S. A.	CITIBANK DE GUATEMALA, S. A.	AGROMERCANTIL DE GUATEMALA, S. A.
<b>TOTAL DE CARTERA DE CRÉDITOS (NETA)</b>	<b>560</b>	<b>1,328,818</b>	<b>1,747,394</b>	<b>1,484,189</b>
<b>CARTERA DE CRÉDITOS</b>	<b>0</b>	<b>1,338,255</b>	<b>1,002,414</b>	<b>578,085</b>
Fiduciarios	0	312,855	461,617	284,519
Fiduciarios - Prendarios	0	42,805	39,576	3,236
Prendarios	0	50,278	46,090	11,801
Hipotecarios - Fiduciarios	0	18,913	155,336	36,736
Hipotecarios - Prendarios	0	14,926	11,184	5,167
Hipotecarios	0	895,183	284,727	217,135
Con Bono de Prenda	0	0	0	0
Hipotecarios - Prendarios - Fiduciarios	0	724	0	0
Con Garantía de Obligaciones Propias	0	2,571	3,884	19,491
<b>OTROS CRÉDITOS</b>	<b>563</b>	<b>3,000</b>	<b>751,404</b>	<b>906,252</b>
Documentos Descontados	0	3,000	0	0
Documentos por Cobrar	0	0	51,112	737,753
Pagos por Cartas de Crédito	0	0	171,498	101,491
Tarjetas de Crédito	563	0	312,674	32,326
Factoraje	0	0	0	0
Créditos Cuenta Depósitos Monetarios	0	0	216,119	34,664
Deudores Venta Activos Extraordinarios	0	0	0	0
Deudores Venta de Inmuebles y Muebles	0	0	0	19
Arrendamiento Financiero	0	0	0	0
Otros	0	-0	0	-0
<b>SUMA</b>	<b>563</b>	<b>1,341,255</b>	<b>1,753,818</b>	<b>1,484,338</b>
Menos Estimaciones por Valuación	3	12,438	6,424	148

# SISTEMA BANCARIO

CARTERA DE CREDITOS SEGUN SU CLASIFICACION CONTABLE EN MONEDA EXTRANJERA

AL 31 DE ENERO DE 2009

(Cifras en miles de Quetzales)

AZTECA DE  
GUATEMALA, S. A.

TOTAL DE CARTERA DE CRÉDITOS (NETA)	0
CARTERA DE CRÉDITOS	0
Fiduciarios	0
Fiduciarios - Prendarios	0
Prendarios	0
Hipotecarios - Fiduciarios	0
Hipotecarios - Prendarios	0
Hipotecarios	0
Con Bono de Prenda	0
Hipotecarios - Prendarios - Fiduciarios	0
Con Garantía de Obligaciones Propias	0
OTROS CRÉDITOS	0
Documentos Descontados	0
Documentos por Cobrar	0
Pagos por Cartas de Crédito	0
Tarjetas de Crédito	0
Factoraje	0
Créditos Cuenta Depósitos Monetarios	0
Deudores Venta Activos Extraordinarios	0
Deudores Venta de Inmuebles y Muebles	0
Arrendamiento Financiero	0
Otros	0
SUMA	0
Menos Estimaciones por Valuación	0

SISTEMA BANCARIO  
INTEGRACION DE LA CARTERA  
AL 31 DE ENERO DE 2009  
(Cifras en miles de Quetzales)

	TOTAL CARTERA			TOTAL VIGENTE			TOTAL VENCIDA		
	M/N	M/E	TOTAL	M/N	M/E	TOTAL	M/N	M/E	TOTAL
BANCOS NACIONALES									
EL CRÉDITO HIPOTECARIO NACIONAL DE GUATEMALA	818,184	4,117	822,301	592,601	1,002	593,603	225,583	3,115	228,698
INMOBILIARIO, S. A.	536,263	35,064	571,326	483,982	31,354	515,336	52,280	3,710	55,990
G&T CONTINENTAL, S. A.	7,362,002	6,201,215	13,563,217	7,077,462	6,166,717	13,244,180	284,540	34,498	319,038
DE LOS TRABAJADORES	2,970,104	133,582	3,103,686	2,840,763	124,676	2,965,439	129,341	8,907	138,248
INDUSTRIAL, S. A.	9,329,008	9,945,678	19,274,686	9,222,301	9,895,730	19,118,031	106,707	49,948	156,655
DE DESARROLLO RURAL, S. A.	13,567,154	1,728,685	15,295,840	13,414,019	1,723,737	15,137,756	153,135	4,948	158,084
INTERNACIONAL, S. A.	1,429,668	764,761	2,194,429	1,371,925	755,262	2,127,187	57,743	9,499	67,242
REFORMADOR, S. A.	3,061,516	1,921,116	4,982,632	2,976,634	1,890,392	4,867,026	84,882	30,723	115,606
VIVIBANCO, S. A.	9,084	12,343	21,427	8,763	12,343	21,106	321	0	321
DE LA REPÚBLICA, S. A.	549,277	121,456	670,734	395,957	112,175	508,132	153,320	9,281	162,602
AMERICANO, S. A.	121,552	78,595	200,147	113,430	77,384	190,813	8,123	1,212	9,334
PRIVADO PARA EL DESARROLLO, S. A.	482,923	65,412	548,335	464,154	63,428	527,582	18,769	1,983	20,753
DE ANTIGUA, S. A.	426,230	563	426,793	386,669	550	387,218	39,562	13	39,575
DE AMÉRICA CENTRAL, S. A.	1,452,336	1,341,255	2,793,591	1,425,916	1,323,456	2,749,373	26,419	17,799	44,218
CITIBANK DE GUATEMALA, S. A.	3,580,424	1,753,818	5,334,242	3,470,948	1,700,794	5,171,742	109,476	53,024	162,500
AGROMERCANTIL DE GUATEMALA, S. A.	4,119,183	1,484,338	5,603,521	3,915,650	1,445,245	5,360,895	203,532	39,093	242,626
DE CRÉDITO, S. A.	211,279	91,425	302,704	208,707	88,373	297,080	2,571	3,052	5,624
AZTECA DE GUATEMALA, S. A.	478,948	0	478,948	445,925	0	445,925	33,023	0	33,023
BANCO EXTRANJERO									
CITIBANK, N. A. SUC. GUATEMALA	58,239	0	58,239	58,239	0	58,239	0	0	0
	50,563,375	25,683,423	76,246,798	48,874,046	25,412,617	74,286,663	1,689,329	270,806	1,960,135

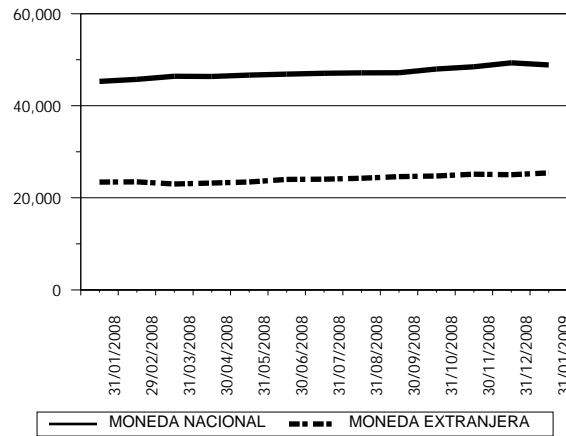
SISTEMA BANCARIO  
INTEGRACION DE LA CARTERA VENCIDA  
AL 31 DE ENERO DE 2009  
(Cifras en miles de Quetzales)

	EN PROCESO DE PRORROGA			EN COBRO ADMINISTRATIVO			EN COBRO JUDICIAL		
	M/N	M/E	TOTAL	M/N	M/E	TOTAL	M/N	M/E	TOTAL
BANCOS NACIONALES									
EL CRÉDITO HIPOTECARIO NACIONAL DE GUATEMALA	10,979	0	10,979	101,000	0	101,000	113,604	3,115	116,719
INMOBILIARIO, S. A.	7,191	3,548	10,738	1,763	162	1,926	43,326	0	43,326
G&T CONTINENTAL, S. A.	16,456	659	17,114	124,557	18,828	143,386	143,527	15,011	158,538
DE LOS TRABAJADORES	0	0	0	92,160	482	92,642	37,181	8,425	45,606
INDUSTRIAL, S. A.	2,141	4,767	6,908	62,672	27,864	90,536	41,894	17,317	59,211
DE DESARROLLO RURAL, S. A.	15	0	15	123,384	2,814	126,198	29,737	2,134	31,871
INTERNACIONAL, S. A.	0	0	0	27,656	802	28,458	30,087	8,697	38,784
REFORMADOR, S. A.	50,786	28,195	78,981	11,732	180	11,912	22,364	2,349	24,713
VIVIBANCO, S. A.	2	0	2	100	0	100	219	0	219
DE LA REPÚBLICA, S. A.	2,602	1,367	3,969	146,765	7,914	154,680	3,953	0	3,953
AMERICANO, S. A.	80	0	80	1,438	1,212	2,649	6,605	0	6,605
PRIVADO PARA EL DESARROLLO, S. A.	0	0	0	10,497	1,217	11,714	8,273	766	9,039
DE ANTIGUA, S. A.	0	0	0	39,316	13	39,329	246	0	246
DE AMÉRICA CENTRAL, S. A.	8,868	65	8,933	6,269	9,810	16,079	11,282	7,924	19,206
CITIBANK DE GUATEMALA, S. A.	5,575	33,258	38,834	91,122	14,025	105,147	12,779	5,741	18,520
AGROMERCANTIL DE GUATEMALA, S. A.	41,196	12,423	53,620	6,697	6,144	12,841	155,639	20,526	176,165
DE CRÉDITO, S. A.	709	73	782	113	0	113	1,750	2,979	4,729
AZTECA DE GUATEMALA, S. A.	0	0	0	33,023	0	33,023	0	0	0
BANCO EXTRANJERO									
CITIBANK, N. A. SUC. GUATEMALA	0	0	0	0	0	0	0	0	0
	146,599	84,355	230,954	880,264	91,468	971,732	662,466	94,983	757,449

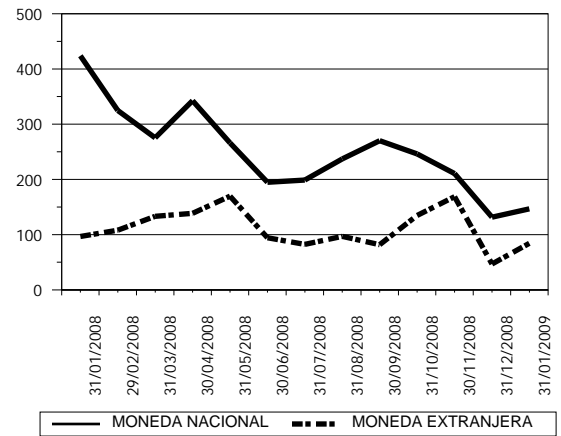
# SISTEMA BANCARIO

## CARTERA DE CREDITOS (Cifras en millones de Quetzales)

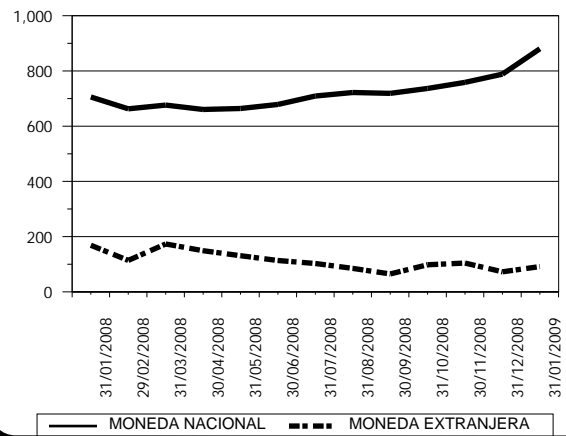
**CARTERA VIGENTE**



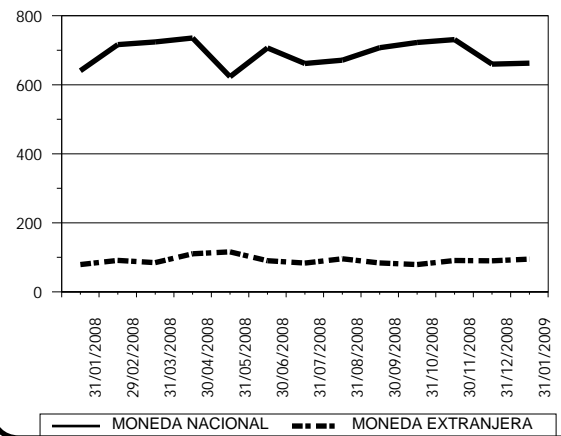
**CARTERA VENCIDA EN PROCESO DE PRÓRROGA**



**CARTERA VENCIDA EN COBRO ADMINISTRATIVO**



**CARTERA VENCIDA EN COBRO JUDICIAL**



# SISTEMA BANCARIO

## CARTERA DE CREDITOS POR ACTIVIDAD ECONOMICA

### NACIONAL Y EXTRANJERA

#### AL 31 DE ENERO DE 2009

(Cifras en miles de Quetzales)

	(0)			(1)	(2)	(3)	(4)	(5)	(6)	(7)	(8)	(9)	TOTAL
	(00)	(01)	(09)										
BANCOS NACIONALES													
EL CRÉDITO HIPOTECARIO NACIONAL DE GUATEMALA	502,519	33,223	185	2,961	89	2,572	43	47,304	90,742	314	133,155	9,194	822,301
INMOBILIARIO, S. A.	220,055	11,548	4,150	30,340	0	11,977	4,405	239,854	47,437	550	200	812	571,326
G&T CONTINENTAL, S. A.	1,253,481	769,866	85,504	646,744	75,955	1,901,559	452,872	2,592,896	3,974,375	147,006	1,262,510	400,449	13,563,217
DE LOS TRABAJADORES	2,133,657	8,177	227,830	661	865	181,270	923	330,642	82,372	1,658	68,699	66,933	3,103,686
INDUSTRIAL, S. A.	3,675,583	187,034	201,544	703,258	2,426	3,661,730	1,486,118	793,747	3,083,729	131,825	4,655,623	692,068	19,274,686
DE DESARROLLO RURAL, S. A.	4,286,999	263,940	54,795	1,371,327	4,446	167,475	74,531	4,830,665	3,091,109	378,757	705,928	65,867	15,295,840
INTERNACIONAL, S. A.	422,568	38,485	13,988	158,913	21,158	303,550	42,065	252,960	527,959	63,708	208,844	140,231	2,194,429
REFORMADOR, S. A.	387,242	114,858	70,537	583,171	4,278	756,365	187,139	763,195	1,169,254	54,612	617,635	274,348	4,982,632
VIVIBANCO, S. A.	19,365	0	0	0	0	0	0	2,062	0	0	0	0	21,427
DE LA REPÚBLICA, S. A.	466,563	0	6,119	12,402	0	1,134	0	41,957	25,670	11,673	82,334	22,883	670,734
AMERICANO, S. A.	34,827	16,504	558	13,251	0	18,877	161	39,279	28,650	4,684	26,366	16,991	200,147
PRIVADO PARA EL DESARROLLO, S. A.	189,396	0	0	0	0	0	0	224,584	134,355	0	0	0	548,335
DE ANTIGUA, S. A.	174,776	0	4,023	0	0	0	0	0	145,013	0	0	102,982	426,793
DE AMÉRICA CENTRAL, S. A.	1,770,087	8,444	96,629	3,431	22,070	176,811	20,923	16,212	301,320	12,829	210,901	153,935	2,793,591
CITIBANK DE GUATEMALA, S. A.	3,075,070	124,793	14,675	53,647	90	520,931	123,036	185,501	904,494	5,857	292,854	33,293	5,334,242
AGROMERCANTIL DE GUATEMALA, S. A.	926,096	28,628	207,371	438,483	35,792	645,367	38,299	713,944	1,585,270	85,894	697,970	200,407	5,603,521
DE CRÉDITO, S. A.	43,660	1,270	16,308	15,419	2,750	25,813	15,029	57,607	78,817	675	38,178	7,177	302,704
AZTECA DE GUATEMALA, S. A.	478,948	0	0	0	0	0	0	0	0	0	0	0	478,948
BANCO EXTRANJERO													
CITIBANK, N. A. SUC. GUATEMALA	7,719	0	8	0	0	0	0	26,411	21,652	0	2,449	0	58,239
TOTAL	20,068,610	1,606,769	1,004,224	4,034,008	169,919	8,375,430	2,445,544	11,158,820	15,292,217	900,040	9,003,646	2,187,569	76,246,798

Nota:  
Fuente: Saldos de cartera forma E83 reportados al 31 de enero de 2009

#### CODIGO DE LA ACTIVIDAD ECONOMICA:

- |  |   |
|--|---|
| (0) Consumo, Transferencias y Otros Destinos           | (4) Electricidad, Gas y Agua  |
| (00) Consumo   | (5) Construcción  |
| (01) Transferencias                                    | (6) Comercio  |
| (09) Otros Destinos                                    | (7) Transporte y Almacenamiento   |
| (1) Agricultura, Ganadería, Silvicultura, Caza y Pesca | (8) Establecimientos Financieros, Bienes Inmuebles y Servicios Prestados a las Empresas |
| (2) Explotación de Minas y Cantera                     | (9) Servicios Comunes, Sociales y Personales  |
| (3) Industria Manufacturera                            |   |



# SISTEMA BANCARIO

## CARTERA DE CREDITOS POR ACTIVIDAD ECONOMICA

### EN MONEDA NACIONAL

#### AL 31 DE ENERO DE 2009

(Cifras en miles de Quetzales)

	(0)			(1)	(2)	(3)	(4)	(5)	(6)	(7)	(8)	(9)	TOTAL
	(00)	(01)	(09)										
BANCOS NACIONALES													
EL CRÉDITO HIPOTECARIO NACIONAL DE GUATEMALA	498,401	33,223	185	2,961	89	2,572	43	47,304	90,742	314	133,155	9,194	818,184
INMOBILIARIO, S. A.	216,100	11,548	4,150	30,340	0	6,230	4,405	239,854	22,076	550	200	812	536,263
G&T CONTINENTAL, S. A.	877,161	304,733	53,873	296,568	33,698	695,813	99,009	1,490,481	2,284,107	76,868	867,917	281,774	7,362,002
DE LOS TRABAJADORES	2,117,330	3,645	227,547	661	865	148,784	923	303,155	59,067	1,101	40,093	66,933	2,970,104
INDUSTRIAL, S. A.	2,418,794	117,854	57,775	240,998	766	1,563,503	436,599	483,835	1,798,545	62,734	1,826,204	321,403	9,329,008
DE DESARROLLO RURAL, S. A.	4,230,498	255,704	53,481	1,316,492	3,187	119,185	66,182	4,474,762	1,989,272	362,739	634,079	61,572	13,567,154
INTERNACIONAL, S. A.	362,709	9,355	12,947	80,267	20,363	161,682	38,213	196,810	288,466	19,623	120,064	119,167	1,429,668
REFORMADOR, S. A.	234,232	91,799	70,537	250,616	1,850	336,778	133,970	634,293	685,057	29,370	377,463	215,551	3,061,516
VIVIBANCO, S. A.	7,455	0	0	0	0	0	0	1,629	0	0	0	0	9,084
DE LA REPÚBLICA, S. A.	426,341	0	5,477	12,402	0	1,015	0	13,556	15,728	4,949	54,918	14,892	549,277
AMERICANO, S. A.	8,059	13,771	558	12,575	0	10,926	161	30,677	14,310	4,130	18,395	7,991	121,552
PRIVADO PARA EL DESARROLLO, S. A.	180,729	0	0	0	0	0	0	205,762	96,432	0	0	0	482,923
DE ANTIGUA, S. A.	174,213	0	4,023	0	0	0	0	0	145,013	0	0	102,982	426,230
DE AMÉRICA CENTRAL, S. A.	989,124	4,902	96,629	0	603	47,877	877	4,684	156,292	12,829	113,210	25,309	1,452,336
CITIBANK DE GUATEMALA, S. A.	2,437,392	94,189	14,675	8,531	0	269,706	26,424	104,219	410,359	5,770	203,671	5,489	3,580,424
AGROMERCANTIL DE GUATEMALA, S. A.	821,208	27,546	189,559	196,613	9,873	435,438	5,079	679,408	902,129	62,785	594,574	194,970	4,119,183
DE CRÉDITO, S. A.	33,142	7	4,620	7,224	2,750	19,885	5,164	57,607	50,673	293	27,789	2,126	211,279
AZTECA DE GUATEMALA, S. A.	478,948	0	0	0	0	0	0	0	0	0	0	0	478,948
BANCO EXTRANJERO													
CITIBANK, N. A. SUC. GUATEMALA	7,719	0	8	0	0	0	0	26,411	21,652	0	2,449	0	58,239
TOTAL	16,519,553	968,277	796,043	2,456,248	74,045	3,819,394	817,050	8,994,445	9,029,920	644,054	5,014,182	1,430,165	50,563,375

Nota:  
Fuente: Saldos de cartera forma E83 reportados al 31 de enero de 2009

#### CODIGO DE LA ACTIVIDAD ECONOMICA:

- |  |   |
|--|---|
| (0) Consumo, Transferencias y Otros Destinos           | (4) Electricidad, Gas y Agua  |
| (00) Consumo   | (5) Construcción  |
| (01) Transferencias                                    | (6) Comercio  |
| (09) Otros Destinos                                    | (7) Transporte y Almacenamiento   |
| (1) Agricultura, Ganadería, Silvicultura, Caza y Pesca | (8) Establecimientos Financieros, Bienes Inmuebles y Servicios Prestados a las Empresas |
| (2) Explotación de Minas y Cantera                     | (9) Servicios Comunes, Sociales y Personales  |
| (3) Industria Manufacturera                            |   |

# SISTEMA BANCARIO

## CARTERA DE CREDITOS POR ACTIVIDAD ECONOMICA

### EN MONEDA EXTRANJERA

#### AL 31 DE ENERO DE 2009

(Cifras en miles de Quetzales)

	(0)			(1)	(2)	(3)	(4)	(5)	(6)	(7)	(8)	(9)	TOTAL
	(00)	(01)	(09)										
BANCOS NACIONALES													
EL CRÉDITO HIPOTECARIO NACIONAL DE GUATEMALA	4,117	0	0	0	0	0	0	0	0	0	0	0	4,117
INMOBILIARIO, S. A.	3,955	0	0	0	0	5,747	0	0	25,361	0	0	0	35,064
G&T CONTINENTAL, S. A.	376,320	465,133	31,631	350,176	42,257	1,205,746	353,863	1,102,415	1,690,268	70,138	394,593	118,675	6,201,215
DE LOS TRABAJADORES	16,327	4,532	283	0	0	32,486	0	27,487	23,305	557	28,606	0	133,582
INDUSTRIAL, S. A.	1,256,789	69,181	143,770	462,260	1,660	2,098,228	1,049,519	309,912	1,285,183	69,092	2,829,420	370,665	9,945,678
DE DESARROLLO RURAL, S. A.	56,501	8,236	1,314	54,835	1,259	48,290	8,348	355,903	1,101,837	16,018	71,849	4,295	1,728,685
INTERNACIONAL, S. A.	59,859	29,130	1,040	78,646	795	141,867	3,852	56,150	239,493	44,085	88,779	21,063	764,761
REFORMADOR, S. A.	153,010	23,058	0	332,555	2,428	419,587	53,169	128,901	484,196	25,242	240,172	58,796	1,921,116
VIVIBANCO, S. A.	11,910	0	0	0	0	0	0	434	0	0	0	0	12,343
DE LA REPÚBLICA, S. A.	40,221	0	642	0	0	119	0	28,401	9,942	6,724	27,416	7,991	121,456
AMERICANO, S. A.	26,768	2,733	0	677	0	7,950	0	8,602	14,340	553	7,971	9,000	78,595
PRIVADO PARA EL DESARROLLO, S. A.	8,666	0	0	0	0	0	0	18,823	37,922	0	0	0	65,412
DE ANTIGUA, S. A.	563	0	0	0	0	0	0	0	0	0	0	0	563
DE AMÉRICA CENTRAL, S. A.	780,963	3,541	0	3,431	21,467	128,933	20,046	11,528	145,028	0	97,691	128,626	1,341,255
CITIBANK DE GUATEMALA, S. A.	637,679	30,605	0	45,116	90	251,226	96,612	81,282	494,135	88	89,183	27,803	1,753,818
AGROMERCANTIL DE GUATEMALA, S. A.	104,888	1,081	17,812	241,869	25,919	209,929	33,220	34,537	683,141	23,109	103,395	5,437	1,484,338
DE CRÉDITO, S. A.	10,519	1,263	11,688	8,196	0	5,929	9,865	0	28,144	382	10,390	5,051	91,425
AZTECA DE GUATEMALA, S. A.	0	0	0	0	0	0	0	0	0	0	0	0	0
BANCO EXTRANJERO													
CITIBANK, N. A. SUC. GUATEMALA	0	0	0	0	0	0	0	0	0	0	0	0	0
TOTAL	3,549,057	638,493	208,181	1,577,760	95,874	4,556,037	1,628,494	2,164,375	6,262,297	255,986	3,989,464	757,404	25,683,423

Nota:  
Fuente: Saldos de cartera forma E83 reportados al 31 de enero de 2009

#### CODIGO DE LA ACTIVIDAD ECONOMICA:

- |  |   |
|--|---|
| (0) Consumo, Transferencias y Otros Destinos           | (4) Electricidad, Gas y Agua  |
| (00) Consumo   | (5) Construcción  |
| (01) Transferencias                                    | (6) Comercio  |
| (09) Otros Destinos                                    | (7) Transporte y Almacenamiento   |
| (1) Agricultura, Ganadería, Silvicultura, Caza y Pesca | (8) Establecimientos Financieros, Bienes Inmuebles y Servicios Prestados a las Empresas |
| (2) Explotación de Minas y Cantera                     | (9) Servicios Comunes, Sociales y Personales  |
| (3) Industria Manufacturera                            |   |

# SISTEMA BANCARIO

PRESTAMOS Y DESCUENTOS CONCEDIDOS POR DISTRIBUCION GEOGRAFICA  
EN EL MES DE ENERO DE 2009  
(Cifras en miles de Quetzales)

	BANCOS NACIONALES	%	BANCO EXTRANJERO	%
GUATEMALA	2,241,503	80.41	2,004	100.00
ALTA VERAPAZ	96,146	3.45	0	0.00
BAJA VERAPAZ	14,287	0.51	0	0.00
IZABAL	32,244	1.16	0	0.00
CHIQUMULA	20,526	0.74	0	0.00
ZACAPA	18,834	0.68	0	0.00
EL PROGRESO	9,492	0.34	0	0.00
JUTIAPA	21,771	0.78	0	0.00
JALAPA	10,846	0.39	0	0.00
SANTA ROSA	19,021	0.68	0	0.00
CHIMALTENANGO	21,936	0.79	0	0.00
SACATEPEQUEZ	11,632	0.42	0	0.00
ESCUINTLA	29,078	1.04	0	0.00
SAN MARCOS	19,194	0.69	0	0.00
QUETZALTENANGO	49,261	1.77	0	0.00
TOTONICAPAN	8,907	0.32	0	0.00
SOLOLA	12,496	0.45	0	0.00
RETALHULEU	13,844	0.50	0	0.00
SUCHITEPEQUEZ	19,987	0.72	0	0.00
HUEHUETENANGO	17,389	0.62	0	0.00
QUICHE	28,338	1.02	0	0.00
PETEN	40,141	1.44	0	0.00
BELICE	0	0.00	0	0.00
OTROS PAISES	30,855	1.11	0	0.00
<b>TOTAL</b>	<b>2,787,727</b>	<b>100</b>	<b>2,004</b>	<b>100</b>

## NOTAS :

- La distribución geográfica se hace con base en el lugar donde se efectuó la inversión.
- Fuente: Salos de cartera forma E83.

# SISTEMA BANCARIO

## PRESTAMOS Y DESCUENTOS CONCEDIDOS POR DESTINO ECONOMICO Y TIPO DE INVERSION

### EN EL MES DE ENERO DE 2009

(Cifras en miles de Quetzales)

BANCOS NACIONALES					BANCO EXTRANJERO			
	GASTOS DE OPERACION	FORMACION DE CAPITAL	OTROS	TOTAL	GASTOS DE OPERACION	FORMACION DE CAPITAL	OTROS	TOTAL
CONSUMO, TRANSFERENCIAS Y OTROS DESTINOS	152,587	60	583,798	736,445	0	0	652	652
CONSUMO	146,675	60	454,457	601,192	0	0	652	652
Adquisición de bienes durables	143,608	60	321,383	465,051	0	0	32	32
Mobiliario para el hogar	57,431	0	9,027	66,458	0	0	0	0
Utensilios para el hogar	2,949	0	3,187	6,136	0	0	0	0
Prendas para uso personal	14,631	0	4,832	19,463	0	0	0	0
Vehículos para uso personal	10,604	0	65,207	75,811	0	0	32	32
Material, mobiliario y equipo de estudio	5,648	0	3,879	9,527	0	0	0	0
Inmuebles	19,841	60	149,452	169,353	0	0	0	0
Bienes inmuebles para vivienda garantizados con hipotecas	205	0	3,371	3,576	0	0	0	0
Otros	32,300	0	82,429	114,729	0	0	0	0
Adquisición de bienes fungibles	798	0	24,646	25,444	0	0	0	0
Medicinas y medicamentos	721	0	3,198	3,919	0	0	0	0
Otros	78	0	21,448	21,526	0	0	0	0
Servicios recibidos	2,246	0	107,869	110,115	0	0	620	620
Tratamiento médico en el país	1,236	0	2,227	3,463	0	0	0	0
Tratamiento médico en el exterior	30	0	0	30	0	0	0	0
Viajes de estudio	28	0	338	366	0	0	0	0
Viajes de turismo	14	0	271	285	0	0	0	0
Costas judiciales	0	0	0	0	0	0	0	0
Honorarios profesionales	172	0	114	286	0	0	0	0
Alquileres	15	0	86	101	0	0	0	0
Otros	750	0	104,833	105,583	0	0	620	620
Otros consumos	22	0	559	581	0	0	0	0
TRANSFERENCIAS	3,683	0	122,999	126,682	0	0	0	0
Adquisición de bienes inmuebles a propietarios del mismo sector	1,891	0	31,408	33,299	0	0	0	0
Adquisición maquinaria y equipo propietarios del mismo sector	995	0	5,369	6,364	0	0	0	0
Adquisición de títulos valores	797	0	86,222	87,019	0	0	0	0
Pago de deudas bancarias	0	0	0	0	0	0	0	0
Pago de deudas comerciales	0	0	0	0	0	0	0	0
Pago deudas particulares	0	0	0	0	0	0	0	0
OTROS DESTINOS	2,229	0	6,342	8,571	0	0	0	0
Actividades no especificadas	2,229	0	6,342	8,571	0	0	0	0
AGRICULTURA, GANADERÍA, SILVICULTURA, CAZA Y PESCA	52,078	7,992	7,948	68,018	0	0	0	0
AGRICULTURA	37,103	337	2,162	39,602	0	0	0	0
Cereales y legumbres	7,585	129	253	7,967	0	0	0	0
Arroz	25	0	0	25	0	0	0	0
Trigo	15	0	0	15	0	0	0	0
Maíz	1,041	80	0	1,121	0	0	0	0
Frijol	1,605	0	0	1,605	0	0	0	0
Maicillo	0	0	0	0	0	0	0	0
Otros	4,899	49	253	5,201	0	0	0	0
Hortalizas	5,925	0	0	5,925	0	0	0	0
Frutas	733	0	0	733	0	0	0	0
Bebidas y azúcares	336	208	800	1,344	0	0	0	0
Café	303	208	800	1,311	0	0	0	0
Té	0	0	0	0	0	0	0	0
Cacao	0	0	0	0	0	0	0	0
Caña	33	0	0	33	0	0	0	0
Otras	0	0	0	0	0	0	0	0
Semillas y plantas oleaginosas	4,088	0	0	4,088	0	0	0	0
Plantas textiles	0	0	0	0	0	0	0	0

Nota:  
Fuente: Saldos de cartera forma E83.

# SISTEMA BANCARIO

## PRESTAMOS Y DESCUENTOS CONCEDIDOS POR DESTINO ECONOMICO Y TIPO DE INVERSION

### EN EL MES DE ENERO DE 2009

(Cifras en miles de Quetzales)

BANCOS NACIONALES					BANCO EXTRANJERO			
	GASTOS DE OPERACION	FORMACION DE CAPITAL	OTROS	TOTAL	GASTOS DE OPERACION	FORMACION DE CAPITAL	OTROS	TOTAL
Algodón	0	0	0	0	0	0	0	0
Kenaf	0	0	0	0	0	0	0	0
Henequén	0	0	0	0	0	0	0	0
Lino	0	0	0	0	0	0	0	0
Otras	0	0	0	0	0	0	0	0
Espicias	15	0	0	15	0	0	0	0
Otros cultivos y plantas	18,420	0	1,109	19,529	0	0	0	0
GANADERÍA	14,426	7,655	5,733	27,814	0	0	0	0
Ganado vacuno	13,003	205	600	13,808	0	0	0	0
Caballar, asnal y mular	0	0	0	0	0	0	0	0
Ganado caprino	0	0	0	0	0	0	0	0
Ganado ovino	105	0	0	105	0	0	0	0
Porcino	1,000	0	0	1,000	0	0	0	0
Avicultura	70	7,450	5,133	12,653	0	0	0	0
Cunicultura	0	0	0	0	0	0	0	0
Apiarios	3	0	0	3	0	0	0	0
Pastos y forrajes	245	0	0	245	0	0	0	0
Otras especies de animales	0	0	0	0	0	0	0	0
SILVICULTURA	550	0	53	603	0	0	0	0
CAZA Y PESCA	0	0	0	0	0	0	0	0
EXPLOTACIÓN DE MINAS Y CANTERAS	0	0	0	0	0	0	0	0
MINAS DE CARBÓN	0	0	0	0	0	0	0	0
PETRÓLEO CRUDO Y GAS NATURAL	0	0	0	0	0	0	0	0
EXTRACCIÓN DE MINERALES METÁLICOS	0	0	0	0	0	0	0	0
EXTRACCIÓN DE MINERALES NO METÁLICOS	0	0	0	0	0	0	0	0
EXPLOTACIÓN DE CANTERA	0	0	0	0	0	0	0	0
INDUSTRIAS MANUFACTURERAS	122,287	9,461	151,928	283,676	0	0	0	0
PRODUCTOS ALIMENTICIOS, BEBIDAS Y TABACO	15,753	15	103,369	119,137	0	0	0	0
TEXTILES, PRENDAS DE VESTIR E INDUSTRIAS DE CUERO	32,279	2,220	23,565	58,064	0	0	0	0
INDUSTRIA DE LA MADERA Y PRODUCTOS DE LA MADERA, INCLUIDOS MUEBLES	2,223	0	5,621	7,844	0	0	0	0
FABRICACIÓN DE PAPEL Y PRODUCTOS DE PAPEL; IMPRENTAS Y EDITORIALES	16,932	1,586	150	18,668	0	0	0	0
FABRICACIÓN DE SUSTANCIAS QUÍMICAS Y DE PRODUCTOS QUÍMICOS DERIVADOS DEL PETRÓLEO-CARBÓN DE CAUCHO	31,395	0	6,548	37,943	0	0	0	0
FABRICACIÓN DE PRODUCTOS MINERALES NO METÁLICOS EXCEPTUANDO LOS DERIVADOS DEL PETRÓLEO Y DEL CARBÓN	20,859	800	3,006	24,665	0	0	0	0
INDUSTRIAS METÁLICAS BÁSICAS	28	0	6,870	6,898	0	0	0	0
FABRICACIÓN DE PRODUCTOS METÁLICOS, MAQUINARIA Y EQUIPO	2,766	4,840	2,306	9,912	0	0	0	0
OTRAS INDUSTRIAS MANUFACTURERAS	53	0	493	546	0	0	0	0
ELECTRICIDAD, GAS Y AGUA	41,271	0	861	42,132	0	0	0	0
ELECTRICIDAD	12,500	0	77	12,577	0	0	0	0
GAS	0	0	484	484	0	0	0	0
OBRAS HIDRAÚLICAS Y SUMINISTRO DE AGUA	28,771	0	300	29,071	0	0	0	0
CONSTRUCCIÓN	49,120	71,485	132,354	252,959	0	0	0	0
CONSTRUCCIÓN, REFORMA Y REPARACIÓN DE VÍAS DE COMUNICACIÓN	25	2,405	7,783	10,213	0	0	0	0
Construcción, reforma y reparación vías de comunicación	25	2,405	7,783	10,213	0	0	0	0

Nota:  
Fuente: Saldos de cartera forma E83.

# SISTEMA BANCARIO

## PRESTAMOS Y DESCUENTOS CONCEDIDOS POR DESTINO ECONOMICO Y TIPO DE INVERSION

### EN EL MES DE ENERO DE 2009

(Cifras en miles de Quetzales)

BANCOS NACIONALES					BANCO EXTRANJERO			
	GASTOS DE OPERACION	FORMACION DE CAPITAL	OTROS	TOTAL	GASTOS DE OPERACION	FORMACION DE CAPITAL	OTROS	TOTAL
Aeropuertos y pistas de aviación	0	0	88	88	0	0	0	0
Carreteras	25	2,000	4,303	6,328	0	0	0	0
Puertos muelles y canales	0	0	850	850	0	0	0	0
Vías férreas	0	0	20	20	0	0	0	0
Otras	0	405	2,522	2,927	0	0	0	0
CONSTRUCCIÓN, REFORMA Y REPARACIÓN GENERAL	49,095	69,081	124,571	242,747	0	0	0	0
De carácter principal	49,016	69,081	121,302	239,399	0	0	0	0
Edificios	18,915	50	11,090	30,055	0	0	0	0
Viviendas	20,277	68,881	92,357	181,515	0	0	0	0
Oficinas y bodegas	541	150	6,734	7,425	0	0	0	0
Instalaciones hidráulicas y centrales hidroeléctricas	0	0	0	0	0	0	0	0
Conducciones de agua gas y electricidad	0	0	9,000	9,000	0	0	0	0
Presas drenajes y obras de riego	0	0	0	0	0	0	0	0
Estacionamientos	0	0	0	0	0	0	0	0
Otros	9,284	0	2,120	11,404	0	0	0	0
De carácter secundario	79	0	3,270	3,349	0	0	0	0
Instalaciones de plomería, calefacción y aire acondicionado	0	0	1,988	1,988	0	0	0	0
Chapistería e instalaciones eléctricas	46	0	608	654	0	0	0	0
Colocación de ladrillos y pisos, piedras, baldosas y labrado de mármol	8	0	0	8	0	0	0	0
Colocación de techos	0	0	0	0	0	0	0	0
Perforación de pozos de agua	0	0	0	0	0	0	0	0
Excavación y cimentación	0	0	0	0	0	0	0	0
Pintura y decoración	25	0	47	72	0	0	0	0
Otros	0	0	628	628	0	0	0	0
COMERCIO	473,019	132,231	399,447	1,004,697	1,352	0	0	1,352
COMERCIO INTERNO	64,700	12,808	75,145	152,653	0	0	0	0
COMERCIO DE IMPORTACIÓN	202,874	956	197,324	401,154	0	0	0	0
EXPORTACIÓN	56,207	284	28,812	85,303	0	0	0	0
COMERCIO NO ESPECIFICADO	149,238	118,183	98,167	365,588	1,352	0	0	1,352
TRANSPORTE Y ALMACENAMIENTO	5,969	2,251	3,913	12,133	0	0	0	0
TRANSPORTE TERRESTRE	2,212	2,251	3,663	8,126	0	0	0	0
TRANSPORTE POR AGUA	3,757	0	25	3,782	0	0	0	0
TRANSPORTE AÉREO	0	0	225	225	0	0	0	0
ESTABLECIMIENTOS FINANCIEROS, BIENES INMUEBLES, SERVICIOS PRESTADOS A LAS EMPRESAS	19,355	50,459	263,229	333,043	0	0	0	0
ESTABLECIMIENTOS FINANCIEROS	9,853	39,879	78,832	128,564	0	0	0	0
EMPRESAS ADMINISTRADORAS DE BIENES INMUEBLES	0	9,620	103,710	113,330	0	0	0	0
SERVICIOS PRESTADOS A LAS EMPRESAS	9,502	960	80,687	91,149	0	0	0	0
SERVICIOS COMUNALES, SOCIALES Y PERSONALES	4,481	6,179	43,965	54,625	0	0	0	0
SERVICIOS DE SANEAMIENTO Y SIMILARES	0	0	16	16	0	0	0	0
SERVICIOS SOCIALES Y OTROS	1,354	5,007	29,879	36,240	0	0	0	0
SERVICIOS COMUNALES CONEXOS								
SERVICIOS DE DIVERSIÓN, ESPARCIMIENTO Y CULTURALES	10	20	1,232	1,262	0	0	0	0
SERVICIOS PERSONALES Y DE LOS HOGARES	3,118	1,153	12,838	17,109	0	0	0	0
ORGANIZACIONES INTERNACIONALES Y OTROS ORGANISMOS EXTRATERRITORIALES	0	0	0	0	0	0	0	0
<b>TOTAL</b>	<b>920,167</b>	<b>280,118</b>	<b>1,587,443</b>	<b>2,787,728</b>	<b>1,352</b>	<b>0</b>	<b>652</b>	<b>2,004</b>

Nota:  
Fuente: Saldos de cartera forma E83.

# BANCOS NACIONALES

PRESTAMOS Y DESCUENTOS CONCEDIDOS POR  
ESTRATIFICACION Y PLAZO ORIGINAL  
EN EL MES DE ENERO DE 2009  
(Cifras en miles de Quetzales)

INTERVALOS EN QUETZALES	HASTA 10,000		DE 10,001 A 20,000		DE 20,001 A 50,000		DE 50,001 A 100,000		DE 100,001 Y MAS		TOTAL	
	No.	Monto	No.	Monto	No.	Monto	No.	Monto	No.	Monto	No.	Monto
CONSUMO, TRANSFERENCIAS Y OTROS DESTINOS	52,352	111,742	5,077	74,412	4,712	156,424	1,294	87,917	606	305,950	64,041	736,445
AGRICULTURA, GANADERÍA, SILVICULTURA, CAZA Y PESCA	330	2,389	247	3,637	130	4,330	82	5,827	113	51,834	902	68,018
AGRICULTURA	215	1,664	179	2,584	72	2,269	49	3,428	67	29,657	582	39,602
GANADERÍA	111	701	68	1,053	58	2,062	31	2,286	43	21,712	311	27,813
SILVICULTURA	4	24	0	0	0	0	2	113	3	465	9	603
CAZA Y PESCA	0	0	0	0	0	0	0	0	0	0	0	0
EXPLOTACIÓN DE MINAS Y CANTERAS	0	0	0	0	0	0	0	0	0	0	0	0
INDUSTRIAS MANUFACTURERAS	2,994	13,450	85	1,311	33	1,142	20	1,528	94	266,245	3,226	283,675
ELECTRICIDAD, GAS Y AGUA	0	0	1	12	3	77	0	0	5	42,043	9	42,131
CONSTRUCCIÓN	558	3,863	463	7,163	622	20,977	183	12,855	147	208,101	1,973	252,960
CONSTRUCCIÓN, REFORMA Y REPARACIÓN DE VÍAS DE COMUNICACIÓN	2	11	2	40	2	50	1	80	10	10,032	17	10,213
COMERCIO	3,003	14,404	840	12,504	462	14,650	128	9,457	303	953,681	4,736	1,004,696
TRANSPORTE Y ALMACENAMIENTO	3	20	14	219	34	1,146	25	2,044	18	8,704	94	12,133
ESTABLECIMIENTOS FINANCIEROS, BIENES INMUEBLES, SERVICIOS PRESTADOS A LAS EMPRESAS	35	258	30	470	33	1,092	16	1,218	55	330,006	169	333,044
SERVICIOS COMUNALES, SOCIALES Y PERSONALES	827	4,923	207	2,779	96	2,880	14	957	27	43,086	1,171	54,625
<b>TOTAL</b>	<b>60,102</b>	<b>151,049</b>	<b>6,964</b>	<b>102,507</b>	<b>6,125</b>	<b>202,718</b>	<b>1,762</b>	<b>121,804</b>	<b>1,368</b>	<b>2,209,650</b>	<b>76,321</b>	<b>2,787,727</b>

	HASTA 1 AÑO		DE 1 A 3 AÑOS		DE 3 A 5 AÑOS		DE 5 AÑOS Y MAS		TOTAL	
	No.	Monto	No.	Monto	No.	Monto	No.	Monto	No.	Monto
CONSUMO, TRANSFERENCIAS Y OTROS DESTINOS	17,057	65,538	36,706	148,481	7,280	181,057	2,998	341,369	64,041	736,445
AGRICULTURA, GANADERÍA, SILVICULTURA, CAZA Y PESCA	608	32,101	230	7,618	52	13,347	12	14,953	902	68,018
AGRICULTURA	496	26,551	78	1,871	4	326	4	10,854	582	39,601
GANADERÍA	106	5,335	149	5,359	48	13,021	8	4,099	311	27,813
SILVICULTURA	6	215	3	388	0	0	0	0	9	603
CAZA Y PESCA	0	0	0	0	0	0	0	0	0	0
EXPLOTACIÓN DE MINAS Y CANTERAS	0	0	0	0	0	0	0	0	0	0
INDUSTRIAS MANUFACTURERAS	1,448	200,234	1,747	27,546	23	47,319	8	8,576	3,226	283,675
ELECTRICIDAD, GAS Y AGUA	4	13,296	0	0	1	22	4	28,814	9	42,131
CONSTRUCCIÓN	94	70,870	742	57,059	676	52,595	461	72,436	1,973	252,960
CONSTRUCCIÓN, REFORMA Y REPARACIÓN DE VÍAS DE COMUNICACIÓN	5	4,320	8	4,814	3	674	1	405	17	10,213
COMERCIO	2,093	546,459	2,393	144,623	180	100,764	70	212,852	4,736	1,004,697
TRANSPORTE Y ALMACENAMIENTO	10	2,320	42	5,542	27	1,913	15	2,359	94	12,133
ESTABLECIMIENTOS FINANCIEROS, BIENES INMUEBLES, SERVICIOS PRESTADOS A LAS EMPRESAS	24	134,967	44	74,186	63	21,199	38	102,691	169	333,044
SERVICIOS COMUNALES, SOCIALES Y PERSONALES	66	6,885	982	15,071	78	9,572	45	23,097	1,171	54,625
<b>TOTAL</b>	<b>21,404</b>	<b>1,072,670</b>	<b>42,886</b>	<b>480,124</b>	<b>8,380</b>	<b>427,788</b>	<b>3,651</b>	<b>807,146</b>	<b>76,321</b>	<b>2,787,727</b>

**Nota:**

**Fuente:** Saldos de cartera forma E83.

# BANCO EXTRANJERO

PRESTAMOS Y DESCUENTOS CONCEDIDOS POR  
ESTRATIFICACION Y PLAZO ORIGINAL  
EN EL MES DE ENERO DE 2009  
(Cifras en miles de Quetzales)

INTERVALOS EN QUETZALES	HASTA 10,000		DE 10,001 A 20,000		DE 20,001 A 50,000		DE 50,001 A 100,000		DE 100,001 Y MAS		TOTAL	
	No.	Monto	No.	Monto	No.	Monto	No.	Monto	No.	Monto	No.	Monto
CONSUMO, TRANSFERENCIAS Y OTROS DESTINOS	0	0	0	0	2	81	0	0	1	571	3	652
AGRICULTURA, GANADERÍA, SILVICULTURA, CAZA Y PESCA	0	0	0	0	0	0	0	0	0	0	0	0
AGRICULTURA	0	0	0	0	0	0	0	0	0	0	0	0
GANADERÍA	0	0	0	0	0	0	0	0	0	0	0	0
SILVICULTURA	0	0	0	0	0	0	0	0	0	0	0	0
CAZA Y PESCA	0	0	0	0	0	0	0	0	0	0	0	0
EXPLOTACIÓN DE MINAS Y CANTERAS	0	0	0	0	0	0	0	0	0	0	0	0
INDUSTRIAS MANUFACTURERAS	0	0	0	0	0	0	0	0	0	0	0	0
ELECTRICIDAD, GAS Y AGUA	0	0	0	0	0	0	0	0	0	0	0	0
CONSTRUCCIÓN	0	0	0	0	0	0	0	0	0	0	0	0
CONSTRUCCIÓN, REFORMA Y REPARACIÓN DE VÍAS DE COMUNICACIÓN	0	0	0	0	0	0	0	0	0	0	0	0
COMERCIO	0	0	0	0	0	0	0	0	1	1,352	1	1,352
TRANSPORTE Y ALMACENAMIENTO	0	0	0	0	0	0	0	0	0	0	0	0
ESTABLECIMIENTOS FINANCIEROS, BIENES INMUEBLES, SERVICIOS PRESTADOS A LAS EMPRESAS	0	0	0	0	0	0	0	0	0	0	0	0
SERVICIOS COMUNALES, SOCIALES Y PERSONALES	0	0	0	0	0	0	0	0	0	0	0	0
<b>TOTAL</b>	0	0	0	0	2	81	0	0	2	1,923	4	2,004

	HASTA 1 AÑO		DE 1 A 3 AÑOS		DE 3 A 5 AÑOS		DE 5 AÑOS Y MAS		TOTAL	
	No.	Monto	No.	Monto	No.	Monto	No.	Monto	No.	Monto
CONSUMO, TRANSFERENCIAS Y OTROS DESTINOS	0	0	3	652	0	0	0	0	3	652
AGRICULTURA, GANADERÍA, SILVICULTURA, CAZA Y PESCA	0	0	0	0	0	0	0	0	0	0
AGRICULTURA	0	0	0	0	0	0	0	0	0	0
GANADERÍA	0	0	0	0	0	0	0	0	0	0
SILVICULTURA	0	0	0	0	0	0	0	0	0	0
CAZA Y PESCA	0	0	0	0	0	0	0	0	0	0
EXPLOTACIÓN DE MINAS Y CANTERAS	0	0	0	0	0	0	0	0	0	0
INDUSTRIAS MANUFACTURERAS	0	0	0	0	0	0	0	0	0	0
ELECTRICIDAD, GAS Y AGUA	0	0	0	0	0	0	0	0	0	0
CONSTRUCCIÓN	0	0	0	0	0	0	0	0	0	0
CONSTRUCCIÓN, REFORMA Y REPARACIÓN DE VÍAS DE COMUNICACIÓN	0	0	0	0	0	0	0	0	0	0
COMERCIO	1	1,352	0	0	0	0	0	0	1	1,352
TRANSPORTE Y ALMACENAMIENTO	0	0	0	0	0	0	0	0	0	0
ESTABLECIMIENTOS FINANCIEROS, BIENES INMUEBLES, SERVICIOS PRESTADOS A LAS EMPRESAS	0	0	0	0	0	0	0	0	0	0
SERVICIOS COMUNALES, SOCIALES Y PERSONALES	0	0	0	0	0	0	0	0	0	0
<b>TOTAL</b>	1	1,352	3	652	0	0	0	0	4	2,004

**Nota:**

**Fuente:** Saldos de cartera forma E83.



# SISTEMA BANCARIO

INTEGRACION DE FIDEICOMISOS

AL 31 DE ENERO DE 2009

(Cifras en miles de Quetzales)

	Estatales		Municipales		Privados		Total	
	No.	Patrimonio Recibido	No.	Patrimonio Recibido	No.	Patrimonio Recibido	No.	Patrimonio Recibido 1/
<b>BANCOS NACIONALES</b>								
EL CRÉDITO HIPOTECARIO NACIONAL DE GUATEMALA	20	812,187	0	0	4	34,768	24	846,955
INMOBILIARIO, S. A.	1	10	0	0	0	0	1	10
G&T CONTINENTAL, S. A.	7	291,453	2	51	17	341,154	26	632,659
DE LOS TRABAJADORES	7	351,200	0	0	5	2,931	12	354,131
INDUSTRIAL, S. A.	5	34,648	5	5,060	62	2,222,735	72	2,262,443
DE DESARROLLO RURAL, S. A.	32	2,042,088	10	8,402	44	200,623	86	2,251,113
INTERNACIONAL, S. A.	0	0	0	0	5	156,066	5	156,066
REFORMADOR, S. A.	0	0	1	- 714	9	116,690	10	115,976
VIVIBANCO, S. A.	1	17,124	0	0	10	11,813	11	28,936
DE LA REPÚBLICA, S. A.	1	38	0	0	4	5,288	5	5,326
AMERICANO, S. A.	0	0	0	0	9	26,843	9	26,843
PRIVADO PARA EL DESARROLLO, S. A.	0	0	0	0	2	24,594	2	24,594
DE ANTIGUA, S. A.	0	0	0	0	0	0	0	0
DE AMÉRICA CENTRAL, S. A.	0	0	0	0	0	0	0	0
CITIBANK DE GUATEMALA, S. A.	1	283,569	0	0	2	1,501	3	285,070
AGROMERCANTIL DE GUATEMALA, S. A.	7	1,067,733	0	0	11	92,160	18	1,159,893
DE CRÉDITO, S. A.	0	0	0	0	2	1,128	2	1,128
AZTECA DE GUATEMALA, S. A.	0	0	0	0	0	0	0	0
<b>BANCOS EXTRANJERO</b>								
CITIBANK, N. A. SUC. GUATEMALA	0	0	0	0	0	0	0	0
<b>TOTAL</b>	<b>82</b>	<b>4,900,051</b>	<b>18</b>	<b>12,799</b>	<b>186</b>	<b>3,238,294</b>	<b>286</b>	<b>8,151,144</b>

El Fideicomiso es un contrato por el que una persona llamada fideicomitente transmite ciertos bienes y derechos a otra llamada fiduciaria, quien los recibe con la limitacion de caracter obligatorio, de realizar solo aquellos actos exigidos para cumplir los fines del fideicomiso y en beneficio de un tercero llamado fideicomisario.

1/ Incluye: Patrimonio Recibido + Utilidad ó Pérdida Acumulada + Utilidad ó Pérdida del Ejercicio

# SISTEMA BANCARIO

AL 31 DE ENERO DE 2009

## DEFINICION DE INDICADORES FINANCIEROS

ÁREA	INDICADOR	DEFINICIÓN	INTERPRETACIÓN
Liquidez	Encaje computable en relación a las obligaciones depositarias (ECD)	Es el cociente de dividir el promedio mensual de encaje computable entre las obligaciones depositarias a fin de mes.	Representa la proporción de las obligaciones depositarias que están protegidas por el encaje legal, el cual es la suma de fondos en efectivo en las cajas de la entidad más el depósito de inmediata exigibilidad en el Banco de Guatemala.
	Liquidez inmediata (LI)	Es el cociente de dividir las disponibilidades entre la suma de las obligaciones depositarias más las obligaciones financieras.	Representa la proporción de recursos de inmediata disponibilidad de los que la entidad dispone para hacer frente a sus obligaciones de captación.
Solvencia	Patrimonio en relación a activos (PA)	Es el cociente de dividir el capital contable entre el activo neto.	Representa la proporción de capital contable que respalda los activos de la entidad.
	Patrimonio en relación a Cartera de Créditos (PCC)	Es el cociente de dividir el capital contable entre la cartera de créditos bruta.	Representa la proporción de la cartera de créditos bruta que está respaldada por el patrimonio de los accionistas.
	Patrimonio en relación a las captaciones (PCA)	Es el cociente de dividir el capital contable entre la suma de las obligaciones depositarias más las obligaciones financieras.	Representa la proporción de los recursos de los accionistas respecto a los recursos captados del público.
Rentabilidad	Rentabilidad sobre Patrimonio (RP)	Es el cociente de dividir la utilidad neta anualizada entre el capital contable.	Representa la utilidad con respecto a los recursos de los accionistas. Este indicador se muestra sólo cuando el capital contable es positivo.
	Rentabilidad sobre Activos (RA)	Es el cociente de dividir la utilidad neta anualizada entre el activo neto.	Representa la proporción de utilidad respecto al total de recursos propios más los ajenos administrados por la entidad.
	Eficiencia (EF)	Es el cociente de dividir el margen operacional neto entre el margen operacional bruto.	Representa la proporción de la utilidad bruta de operación que queda de remanente, luego de deducir los gastos administrativos. Al restar el indicador de la unidad, se obtiene la relación de gastos administrativos sobre utilidad bruta.
Calidad de Activos	Cartera Vigente en relación a Cartera Bruta (CVC)	Es el cociente de dividir la cartera de créditos vigente entre la cartera de créditos bruta.	Representa la proporción de la cartera total que se encuentra vigente y consecuentemente, la calidad de la misma. La tasa de cartera vencida se obtiene al restar este indicador de la unidad.
	Cobertura de Cartera Crediticia en Riesgo (CCR)	Es el cociente de dividir las estimaciones por valuación para cartera de créditos entre la suma de la cartera vencida.	Representa la proporción de la cartera crediticia en riesgo que está cubierta por provisiones.

### INDICADORES FINANCIEROS

#### LIQUIDEZ

Encaje Computable en relación a los Depósitos	
Moneda Nacional	14.88 %
Moneda Extranjera	16.64 %
Liquidez Inmediata	20.21 %

#### SOLVENCIA

Patrimonio en relación a Activos	9.95 %
Patrimonio en relación a Cartera de Créditos	17.39 %
Patrimonio en relación a las Captaciones	13.14 %

#### RENTABILIDAD

Rentabilidad sobre Patrimonio	24.88 %
Rentabilidad sobre Activos	2.47 %
Eficiencia	42.16 %

#### CALIDAD DE ACTIVOS

Cartera Vigente en relación a Cartera Bruta	97.43 %
Cobertura de Cartera Crediticia en Riesgo	69.43 %

#### NOTAS :

- Los indicadores de mayor valor reflejan una mejor situación en el rubro correspondiente.
- Todos los indicadores están expresados en porcentaje.
- Los indicadores han sido contruidos de forma tal que puedan ser calculados con la información publicada en este boletín.

EL CRÉDITO HIPOTECARIO NACIONAL DE GUATEMALA  
AL 31 DE ENERO DE 2009  
(Cifras en miles de Quetzales)

		TASAS DE INTERÉS PROMEDIO PONDERADAS	MONEDA NACIONAL	MONEDA EXTRANJERA
<b>ACTIVO</b>		<b>OPERACIONES ACTIVAS</b>		
<b>DISPONIBILIDADES</b>		<b>OPERACIONES PASIVAS</b>		
Caja	2,279,152	Préstamos	15.47 %	10.90 %
Banco Central	232,875	Documentos Descontados	13.12 %	.00 %
Bancos del País	51,977	Depósitos Monetarios	1.10 %	.23 %
Bancos del Exterior	164,093	Depósitos de Ahorro	2.03 %	.98 %
Cheques a Compensar	565	Depósitos a Plazo	4.86 %	5.10 %
Giros sobre el Exterior	2,187	Bonos	3.25 %	.00 %
<b>INVERSIONES</b>		Pagarés Financieros	.00 %	.00 %
En Títulos-Valores para Negociación	651,286	Obligaciones Subordinadas	.00 %	.00 %
En Títulos-Valores para la Venta	511,500	Obligaciones Financieras con Restricciones	.00 %	.00 %
En Títulos-Valores para su Vencimiento	119,786	Obligaciones Convertibles en Acciones	.00 %	.00 %
Operaciones de Reporto	20,000	<b>ENCAJE LEGAL</b>		
Certificados de Participación	-	ENCAJE COMPUTABLE	262,578	349
Intereses Pagados en Compra de Valores	-	ENCAJE REQUERIDO	237,962	315
<b>SUMA</b>		POSICIÓN	24,615	34
(-) Estimaciones por Valuación	651,286	<b>CARTERA DE CRÉDITOS</b>		
<b>CARTERA DE CRÉDITOS</b>		TOTAL DE CARTERA DE CRÉDITOS (BRUTA)	100.00 %	100.00 %
Vigente	706,473	Vigente	72.43 %	24.35 %
Vencidos	593,603	Vencidos en Proceso de Prórroga	1.34 %	.00 %
<b>SUMA</b>		Vencidos en Cobro Administrativo	12.34 %	.00 %
(-) Estimaciones Por Valuación	822,301	Vencidos en Cobro Judicial	13.88 %	75.65 %
PRODUCTOS FINANCIEROS POR COBRAR	115,828	Monto total de Cartera de Créditos (Bruta)	818,184	4,117
CUENTAS POR COBRAR (Neto)	22,693	<b>DEPÓSITOS</b>		
ACTIVOS REALIZABLES (Neto)	78,161	No. de Cuentas Depósitos Monetarios	78,266	434
INVERSIONES PERMANENTES (Neto)	218,174	Monto Depósitos Monetarios	965,377	6,425
OTRAS INVERSIONES (Neto)	-	No. de Cuentas Depósitos de Ahorro	113,649	894
SUCURSALES, CASA MATRIZ Y DEPARTAMENTOS	3,862	Monto Depósitos de Ahorro	307,200	6,438
ADSCRITOS	-	No. de Cuentas Depósitos a Plazo	1,865	23
INMUEBLES Y MUEBLES (Neto)	316,638	Monto Depósitos a Plazo	359,824	12,165
CARGOS DIFERIDOS (Neto)	48,990	No. de Cuentas a la Orden	20	2
<b>PASIVO</b>		Monto Depósitos a la Orden	9,948	225
OBLIGACIONES DEPOSITARIAS	1,978,914	No. de Cuentas Depósitos con Restricciones	8	2
Depósitos Monetarios	1,671,956	Monto Depósitos con Restricciones	4,353	1
Depósitos de Ahorro	971,802	No. de Obligaciones Financieras	162	0
Depósitos a Plazo	313,637	Monto Obligaciones Financieras	3,225	0
Depósitos a la Orden	371,989	<b>POSICIÓN PATRIMONIAL</b>		
Depósitos con Restricciones	10,173	CAPITAL COMPUTABLE	306,658	
<b>CRÉDITOS OBTENIDOS</b>		CAPITAL REQUERIDO	147,417	
Del Banco Central	-	POSICIÓN	159,241	
De Instituciones Financieras Nacionales	-	<b>INDICADORES FINANCIEROS</b>		
De Instituciones Financieras Extranjeras	-	<b>LIQUIDEZ</b>		
Organismos Internacionales	-	Encaje Computable en relación a los Depósitos		
OBLIGACIONES FINANCIERAS	3,225	Moneda Nacional	15.95%	
GASTOS FINANCIEROS POR PAGAR	7,365	Moneda Extranjera	11.00%	
CUENTAS POR PAGAR	227,456	Liquidez Inmediata	13.90 %	
PROVISIONES	25,640	<b>SOLVENCIA</b>		
SUCURSALES, CASA MATRIZ Y DEPARTAMENTOS	-	Patrimonio en relación a Activos	13.17 %	
ADSCRITOS	-	Patrimonio en relación a Cartera de Créditos	36.51 %	
OTRAS OBLIGACIONES	-	Patrimonio en relación a las Captaciones	17.92 %	
CRÉDITOS DIFERIDOS	515	<b>RENTABILIDAD</b>		
SUMA	1,936,157	Rentabilidad sobre Patrimonio	18.47 %	
OTRAS CUENTAS ACREEDORAS	42,757	Rentabilidad sobre Activos	2.43 %	
<b>CAPITAL CONTABLE</b>		Eficiencia	81.41 %	
CAPITAL PAGADO	15,000	<b>CALIDAD DE ACTIVOS</b>		
Capital Autorizado	15,000	Cartera Vigente en relación a Cartera Bruta	72.19 %	
(-) Capital No Pagado	-	Cobertura de Cartera Crediticia en Riesgo	50.65 %	
Casa Matriz, Capital Asignado	-			
APORTACIONES PERMANENTES	188,753			
RESERVA DE CAPITAL	247,952			
RESERVAS PARA ACTIVOS EXTRAORDINARIOS	548			
REVALUACIÓN DE ACTIVOS	203,201			
OBLIGACIONES SUBORDINADAS	-			
GANANCIAS Y PÉRDIDAS POR FUSIÓN	-			
VALUACIÓN DE ACTIVOS DE RECUPERACIÓN DUDOSA	180,181			
PROVISION DE BENEFICIOS A EMPLEADOS	-			
AJUSTES AL IMPUESTO SOBRE LA RENTA	-			
GANANCIAS O PÉRDIDAS POR CAMBIOS EN EL VALOR DE MERCADO DE LAS INVERSIONES	-			
RESULTADOS DE EJERCICIOS ANTERIORES	-179,657			
RESULTADOS DEL EJERCICIO	4,621			
<b>TOTAL IGUAL A LA SUMA DEL ACTIVO</b>				
<b>ESTADO DE RESULTADOS</b>				
PRODUCTOS FINANCIEROS	12,695			
GASTOS FINANCIEROS	3,653			
MARGEN POR INVERSIÓN	9,042			
PRODUCTOS POR SERVICIOS	45,382			
GASTOS POR SERVICIOS	1,835			
MARGEN POR SERVICIOS	43,547			
OTROS PRODUCTOS Y GASTOS DE OPERACIÓN	-			
Productos	242			
Gastos	334			
MARGEN OTROS PRODUCTOS Y GASTOS DE OPERACIÓN	-92			
MARGEN OPERACIONAL BRUTO	52,497			
GASTOS DE ADMINISTRACIÓN	9,761			
MARGEN OPERACIONAL NETO	42,736			
PRODUCTOS Y GASTOS EXTRAORDINARIOS	-37,969			
Productos Extraordinarios	870			
Gastos Extraordinarios	38,839			
PRODUCTOS Y GASTOS DE EJERCICIOS ANTERIORES	-146			
Productos de Ejercicios Anteriores	233			
Gastos de Ejercicios Anteriores	379			
GANANCIA (PÉRDIDA) BRUTA	4,621			
IMPUESTO SOBRE LA RENTA	-			
GANANCIA (PÉRDIDA) NETA	4,621			

**BANCO BILIARIO, S. A.**  
**AL 31 DE ENERO DE 2009**  
**(Cifras en miles de Quetzales)**

ACTIVO		TASAS DE INTERÉS PROMEDIO PONDERADAS			MONEDA NACIONAL	MONEDA EXTRANJERA
DISPONIBILIDADES		920,900	OPERACIONES ACTIVAS			
Caja		115,817	Préstamos			
Banco Central		25,054	Documentos Descontados			
Bancos del País		61,146	Depósitos Monetarios			
Bancos del Exterior		330	Depósitos de Ahorro			
Cheques a Compensar		5,660	Depósitos a Plazo			
Giros sobre el Exterior		23,626	Bonos			
INVERSIONES		1	Pagarés Financieros			
En Títulos-Valores para Negociación		184,301	Obligaciones Subordinadas			
En Títulos-Valores para la Venta		-	Obligaciones Financieras con Restricciones			
En Títulos-Valores para su Vencimiento		181,203	Obligaciones Convertibles en Acciones			
Operaciones de Reporto		98				
Certificados de Participación		3,000				
Intereses Pagados en Compra de Valores		-				
SUMA		184,301				
(-) Estimaciones por Valuación		-				
CARTERA DE CRÉDITOS		533,298				
Vigente		515,336				
Vencidos		55,990				
SUMA		571,326				
(-) Estimaciones Por Valuación		38,028				
PRODUCTOS FINANCIEROS POR COBRAR		5,079				
CUENTAS POR COBRAR (Neto)		11,146				
ACTIVOS REALIZABLES (Neto)		22,980				
INVERSIONES PERMANENTES (Neto)		3,371				
OTRAS INVERSIONES (Neto)		-				
SUCURSALES, CASA MATRIZ Y DEPARTAMENTOS		-				
ADSCRITOS		-				
INMUEBLES Y MUEBLES (Neto)		33,302				
CARGOS DIFERIDOS (Neto)		11,605				
PASIVO		845,265				
OBLIGACIONES DEPOSITARIAS		803,150				
Depósitos Monetarios		220,519				
Depósitos de Ahorro		299,228				
Depósitos a Plazo		280,275				
Depósitos a la Orden		1,726				
Depósitos con Restricciones		1,403				
CRÉDITOS OBTENIDOS		-				
Del Banco Central		-				
De Instituciones Financieras Nacionales		-				
De Instituciones Financieras Extranjeras		-				
Organismos Internacionales		-				
OBLIGACIONES FINANCIERAS		-				
GASTOS FINANCIEROS POR PAGAR		4,136				
CUENTAS POR PAGAR		15,317				
PROVISIONES		612				
SUCURSALES, CASA MATRIZ Y DEPARTAMENTOS		-				
ADSCRITOS		-				
OTRAS OBLIGACIONES		-				
CRÉDITOS DIFERIDOS		15				
SUMA		823,230				
OTRAS CUENTAS ACREEDORAS		22,035				
CAPITAL CONTABLE		75,635				
CAPITAL PAGADO		89,606				
Capital Autorizado		150,000				
(-) Capital No Pagado		60,394				
Casa Matriz, Capital Asignado		-				
APORTACIONES PERMANENTES		-				
RESERVA DE CAPITAL		14,929				
RESERVAS PARA ACTIVOS EXTRAORDINARIOS		-				
REVALUACIÓN DE ACTIVOS		14,161				
OBLIGACIONES SUBORDINADAS		-				
GANANCIAS Y PÉRDIDAS POR FUSIÓN		-				
VALUACIÓN DE ACTIVOS DE RECUPERACIÓN DUDOSA		53,220				
PROVISION DE BENEFICIOS A EMPLEADOS		-				
AJUSTES AL IMPUESTO SOBRE LA RENTA		-				
GANANCIAS O PÉRDIDAS POR CAMBIOS EN EL VALOR DE		-				
MERCADO DE LAS INVERSIONES		-				
RESULTADOS DE EJERCICIOS ANTERIORES		7,452				
RESULTADOS DEL EJERCICIO		2,708				
TOTAL IGUAL A LA SUMA DEL ACTIVO		920,900				
ESTADO DE RESULTADOS						
PRODUCTOS FINANCIEROS		9,556				
GASTOS FINANCIEROS		2,817				
MARGEN POR INVERSIÓN		6,739				
PRODUCTOS POR SERVICIOS		254				
GASTOS POR SERVICIOS		71				
MARGEN POR SERVICIOS		184				
OTROS PRODUCTOS Y GASTOS DE OPERACIÓN						
Productos		222				
Gastos		233				
MARGEN OTROS PRODUCTOS Y GASTOS DE		-10				
OPERACIÓN						
MARGEN OPERACIONAL BRUTO		6,912				
GASTOS DE ADMINISTRACIÓN		4,120				
MARGEN OPERACIONAL NETO		2,793				
PRODUCTOS Y GASTOS EXTRAORDINARIOS		-86				
Productos Extraordinarios		85				
Gastos Extraordinarios		171				
PRODUCTOS Y GASTOS DE EJERCICIOS ANTERIORES		2				
Productos de Ejercicios Anteriores		10				
Gastos de Ejercicios Anteriores		8				
GANANCIA (PÉRDIDA) BRUTA		2,708				
IMPUESTO SOBRE LA RENTA		-				
GANANCIA (PÉRDIDA) NETA		2,708				

ENCAJE LEGAL		MONEDA NACIONAL	MONEDA EXTRANJERA
ENCAJE COMPUTABLE		111,200	1,289
ENCAJE REQUERIDO		108,556	1,080
POSICIÓN		2,644	209
CARTERA DE CRÉDITOS		MONEDA NACIONAL	MONEDA EXTRANJERA
TOTAL DE CARTERA DE CRÉDITOS (BRUTA)		100.00 %	100.00 %
Vigente		90.25 %	89.42 %
Vencidos en Proceso de Prórroga		1.34 %	10.12 %
Vencidos en Cobro Administrativo		.33 %	.46 %
Vencidos en Cobro Judicial		8.08 %	.00 %
Monto total de Cartera de Créditos (Bruta)		536,263	35,064
DEPÓSITOS		MONEDA NACIONAL	MONEDA EXTRANJERA
No. de Cuentas Depósitos Monetarios		44,159	253
Monto Depósitos Monetarios		205,154	15,366
No. de Cuentas Depósitos de Ahorro		151,051	615
Monto Depósitos de Ahorro		270,289	28,939
No. de Cuentas Depósitos a Plazo		1,763	51
Monto Depósitos a Plazo		267,628	12,647
No. de Cuentas a la Orden		257	0
Monto Depósitos a la Orden		1,726	0
No. de Cuentas Depósitos con Restricciones		1,397	0
Monto Depósitos con Restricciones		1,403	0
No. de Obligaciones Financieras		0	0
Monto Obligaciones Financieras		0	0
POSICIÓN PATRIMONIAL			
CAPITAL COMPUTABLE		72,772	
CAPITAL REQUERIDO		61,057	
POSICIÓN		11,716	
INDICADORES FINANCIEROS			
LIQUIDEZ			
Encaje Computable en relación a los Depósitos			
Moneda Nacional		14.90%	
Moneda Extranjera		18.00%	
Liquidez Inmediata		14.42 %	
SOLVENCIA			
Patrimonio en relación a Activos		8.21 %	
Patrimonio en relación a Cartera de Créditos		13.24 %	
Patrimonio en relación a las Captaciones		9.42 %	
RENTABILIDAD			
Rentabilidad sobre Patrimonio		42.96 %	
Rentabilidad sobre Activos		3.53 %	
Eficiencia		40.40 %	
CALIDAD DE ACTIVOS			
Cartera Vigente en relación a Cartera Bruta		90.20 %	
Cobertura de Cartera Crediticia en Riesgo		67.92 %	

**BANCO G&T CONTINENTAL, S. A.**  
**AL 31 DE ENERO DE 2009**  
**(Cifras en miles de Quetzales)**

		TASAS DE INTERÉS PROMEDIO PONDERADAS	MONEDA NACIONAL	MONEDA EXTRANJERA
<b>ACTIVO</b>				
<b>DISPONIBILIDADES</b>		<b>OPERACIONES ACTIVAS</b>		
Caja	26,365,983	Préstamos	11.92 %	8.54 %
Banco Central	3,708,841	Documentos Descontados	10.81 %	9.16 %
Bancos del País	531,998	<b>OPERACIONES PASIVAS</b>		
Bancos del Exterior	1,482,042	Depósitos Monetarios	1.93 %	1.54 %
Cheques a Compensar	4,636	Depósitos de Ahorro	1.68 %	2.63 %
Giros sobre el Exterior	583,220	Depósitos a Plazo	7.66 %	4.92 %
<b>INVERSIONES</b>		Bonos	5.49 %	.00 %
En Títulos-Valores para Negociación	7,416,187	Pagarés Financieros	.00 %	.00 %
En Títulos-Valores para la Venta	6,844,739	Obligaciones Subordinadas	.00 %	.00 %
En Títulos-Valores para su Vencimiento	8,345	Obligaciones Financieras con Restricciones	.00 %	.00 %
Operaciones de Reporto	517,988	Obligaciones Convertibles en Acciones	.00 %	.00 %
Certificados de Participación	-	<b>ENCAJE LEGAL</b>		
Intereses Pagados en Compra de Valores	45,114	ENCAJE COMPUTABLE	2,383,314	51,163
SUMA	7,416,187	ENCAJE REQUERIDO	2,364,910	48,461
(-) Estimaciones por Valuación	-	POSICIÓN	18,404	2,703
CARTERA DE CRÉDITOS	13,359,891	<b>CARTERA DE CRÉDITOS</b>		
Vigente	13,244,180	TOTAL DE CARTERA DE CRÉDITOS (BRUTA)	100.00 %	100.00 %
Vencidos	319,038	Vigente	96.14 %	99.44 %
SUMA	13,563,217	Vencidos en Proceso de Prórroga	.22 %	.01 %
(-) Estimaciones Por Valuación	203,327	Vencidos en Cobro Administrativo	1.69 %	.30 %
PRODUCTOS FINANCIEROS POR COBRAR	260,819	Vencidos en Cobro Judicial	1.95 %	.24 %
CUENTAS POR COBRAR (Neto)	207,565	Monto total de Cartera de Créditos (Bruta)	7,362,002	6,201,215
ACTIVOS REALIZABLES (Neto)	29,250	<b>DEPÓSITOS</b>		
INVERSIONES PERMANENTES (Neto)	711,482	No. de Cuentas Depósitos Monetarios	654,079	9,271
OTRAS INVERSIONES (Neto)	1,429	Monto Depósitos Monetarios	6,697,652	891,667
SUCURSALES, CASA MATRIZ Y DEPARTAMENTOS	-	No. de Cuentas Depósitos de Ahorro	1,127,576	17,738
ADSCRITOS	-	Monto Depósitos de Ahorro	3,875,647	643,644
INMUEBLES Y MUEBLES (Neto)	557,848	No. de Cuentas Depósitos a Plazo	7,284	1,172
CARGOS DIFERIDOS (Neto)	112,672	Monto Depósitos a Plazo	5,117,077	987,037
<b>PASIVO</b>		No. de Cuentas a la Orden	3,981	37
OBLIGACIONES DEPOSITARIAS	23,862,508	Monto Depósitos a la Orden	21,689	885
Depósitos Monetarios	18,277,441	No. de Cuentas Depósitos con Restricciones	18,395	20
Depósitos de Ahorro	7,589,319	Monto Depósitos con Restricciones	41,281	862
Depósitos a Plazo	4,519,292	No. de Obligaciones Financieras	6,442	0
Depósitos a la Orden	6,104,113	Monto Obligaciones Financieras	178,513	0
Depósitos con Restricciones	22,573	<b>POSICIÓN PATRIMONIAL</b>		
CRÉDITOS OBTENIDOS	42,143	CAPITAL COMPUTABLE	1,822,027	
Del Banco Central	4,010,660	CAPITAL REQUERIDO	1,634,754	
De Instituciones Financieras Nacionales	-	POSICIÓN	187,273	
De Instituciones Financieras Extranjeras	9,750	<b>INDICADORES FINANCIEROS</b>		
Organismos Internacionales	4,000,910	<b>LIQUIDEZ</b>		
OBLIGACIONES FINANCIERAS	178,513	Encaje Computable en relación a los Depósitos		
GASTOS FINANCIEROS POR PAGAR	58,888	Moneda Nacional	15.13%	
CUENTAS POR PAGAR	1,174,327	Moneda Extranjera	16.12%	
PROVISIONES	9,289	Liquidez Inmediata	20.10 %	
SUCURSALES, CASA MATRIZ Y DEPARTAMENTOS	-	<b>SOLVENCIA</b>		
ADSCRITOS	-	Patrimonio en relación a Activos	9.50 %	
OTRAS OBLIGACIONES	-	Patrimonio en relación a Cartera de Créditos	18.46 %	
CRÉDITOS DIFERIDOS	64,937	Patrimonio en relación a las Captaciones	13.56 %	
SUMA	23,774,056	<b>RENTABILIDAD</b>		
OTRAS CUENTAS ACREEDORAS	88,452	Rentabilidad sobre Patrimonio	18.27 %	
<b>CAPITAL CONTABLE</b>		Rentabilidad sobre Activos	1.73 %	
CAPITAL PAGADO	2,503,475	Eficiencia	35.22 %	
Capital Autorizado	1,401,764	<b>CALIDAD DE ACTIVOS</b>		
(-) Capital No Pagado	3,000,000	Cartera Vigente en relación a Cartera Bruta	97.65 %	
Casa Matriz, Capital Asignado	1,598,236	Cobertura de Cartera Crediticia en Riesgo	63.73 %	
APORTACIONES PERMANENTES	-			
RESERVA DE CAPITAL	310,153			
RESERVAS PARA ACTIVOS EXTRAORDINARIOS	209,038			
REVALUACIÓN DE ACTIVOS	-			
OBLIGACIONES SUBORDINADAS	343,395			
GANANCIAS Y PÉRDIDAS POR FUSIÓN	-			
VALUACIÓN DE ACTIVOS DE RECUPERACIÓN DUDOSA	39,028			
PROVISION DE BENEFICIOS A EMPLEADOS	-			
AJUSTES AL IMPUESTO SOBRE LA RENTA	-			
GANANCIAS O PÉRDIDAS POR CAMBIOS EN EL VALOR DE MERCADO DE LAS INVERSIONES	-23,230			
RESULTADOS DE EJERCICIOS ANTERIORES	263,274			
RESULTADOS DEL EJERCICIO	38,109			
<b>TOTAL IGUAL A LA SUMA DEL ACTIVO</b>				
	26,365,983			
<b>ESTADO DE RESULTADOS</b>				
PRODUCTOS FINANCIEROS	177,807			
GASTOS FINANCIEROS	94,437			
MARGEN POR INVERSIÓN	83,370			
PRODUCTOS POR SERVICIOS	15,418			
GASTOS POR SERVICIOS	408			
MARGEN POR SERVICIOS	15,010			
OTROS PRODUCTOS Y GASTOS DE OPERACIÓN				
Productos	9,535			
Gastos	5,040			
MARGEN OTROS PRODUCTOS Y GASTOS DE OPERACIÓN	4,495			
MARGEN OPERACIONAL BRUTO	102,875			
GASTOS DE ADMINISTRACIÓN	66,645			
MARGEN OPERACIONAL NETO	36,230			
PRODUCTOS Y GASTOS EXTRAORDINARIOS	606			
Productos Extraordinarios	650			
Gastos Extraordinarios	.44			
PRODUCTOS Y GASTOS DE EJERCICIOS ANTERIORES	1,273			
Productos de Ejercicios Anteriores	2,718			
Gastos de Ejercicios Anteriores	1,444			
GANANCIA (PÉRDIDA) BRUTA	38,109			
IMPUESTO SOBRE LA RENTA				
GANANCIA (PÉRDIDA) NETA	38,109			

**BANCO DE LOS TRABAJADORES**  
**AL 31 DE ENERO DE 2009**  
**(Cifras en miles de Quetzales)**

<b>ACTIVO</b>	4,197,671
<b>DISPONIBILIDADES</b>	503,165
Caja	36,570
Banco Central	313,885
Bancos del País	95,796
Bancos del Exterior	16,881
Cheques a Compensar	39,731
Giros sobre el Exterior	302
<b>INVERSIONES</b>	332,651
En Títulos-Valores para Negociación	-
En Títulos-Valores para la Venta	279,969
En Títulos-Valores para su Vencimiento	26,850
Operaciones de Reporto	27,000
Certificados de Participación	-
Intereses Pagados en Compra de Valores	487
<b>SUMA</b>	334,306
(-) Estimaciones por Valuación	1,655
<b>CARTERA DE CRÉDITOS</b>	3,014,515
Vigente	2,965,439
Vencidos	138,248
<b>SUMA</b>	3,103,686
(-) Estimaciones Por Valuación	89,171
<b>PRODUCTOS FINANCIEROS POR COBRAR</b>	15,964
<b>CUENTAS POR COBRAR (Neto)</b>	12,312
<b>ACTIVOS REALIZABLES (Neto)</b>	2,349
<b>INVERSIONES PERMANENTES (Neto)</b>	196,771
<b>OTRAS INVERSIONES (Neto)</b>	686
<b>SUCURSALES, CASA MATRIZ Y DEPARTAMENTOS</b>	-
<b>ADSCRITOS</b>	-
INMUEBLES Y MUEBLES (Neto)	86,989
<b>CARGOS DIFERIDOS (Neto)</b>	32,269
<b>PASIVO</b>	3,511,549
<b>OBLIGACIONES DEPOSITARIAS</b>	3,193,684
Depósitos Monetarios	325,631
Depósitos de Ahorro	692,557
Depósitos a Plazo	2,171,894
Depósitos a la Orden	2
Depósitos con Restricciones	3,600
<b>CRÉDITOS OBTENIDOS</b>	167,366
Del Banco Central	-
De Instituciones Financieras Nacionales	-
De Instituciones Financieras Extranjeras	10,336
Organismos Internacionales	157,030
<b>OBLIGACIONES FINANCIERAS</b>	7,917
<b>GASTOS FINANCIEROS POR PAGAR</b>	3,598
<b>CUENTAS POR PAGAR</b>	86,058
<b>PROVISIONES</b>	39,048
<b>SUCURSALES, CASA MATRIZ Y DEPARTAMENTOS</b>	-
<b>ADSCRITOS</b>	-
OTRAS OBLIGACIONES	-
CRÉDITOS DIFERIDOS	24
<b>SUMA</b>	3,497,695
<b>OTRAS CUENTAS ACREEDORAS</b>	13,854
<b>CAPITAL CONTABLE</b>	686,123
<b>CAPITAL PAGADO</b>	39,650
Capital Autorizado	200,000
(-) Capital No Pagado	160,350
Casa Matriz, Capital Asignado	-
<b>APORTACIONES PERMANENTES</b>	8
<b>RESERVA DE CAPITAL</b>	418,463
<b>RESERVAS PARA ACTIVOS EXTRAORDINARIOS</b>	-
<b>REVALUACIÓN DE ACTIVOS</b>	-
<b>OBLIGACIONES SUBORDINADAS</b>	120,000
<b>GANANCIAS Y PÉRDIDAS POR FUSIÓN</b>	-
<b>VALUACIÓN DE ACTIVOS DE RECUPERACIÓN DUDOSA</b>	-
<b>PROVISION DE BENEFICIOS A EMPLEADOS</b>	-
<b>AJUSTES AL IMPUESTO SOBRE LA RENTA</b>	-
<b>GANANCIAS O PÉRDIDAS POR CAMBIOS EN EL VALOR DE</b>	-
<b>MERCADO DE LAS INVERSIONES</b>	-
<b>RESULTADOS DE EJERCICIOS ANTERIORES</b>	105,672
<b>RESULTADOS DEL EJERCICIO</b>	2,330
<b>TOTAL IGUAL A LA SUMA DEL ACTIVO</b>	4,197,671
<b>ESTADO DE RESULTADOS</b>	
<b>PRODUCTOS FINANCIEROS</b>	38,059
<b>GASTOS FINANCIEROS</b>	17,952
<b>MARGEN POR INVERSIÓN</b>	20,108
<b>PRODUCTOS POR SERVICIOS</b>	606
<b>GASTOS POR SERVICIOS</b>	424
<b>MARGEN POR SERVICIOS</b>	182
<b>OTROS PRODUCTOS Y GASTOS DE OPERACIÓN</b>	
Productos	904
Gastos	4,759
<b>MARGEN OTROS PRODUCTOS Y GASTOS DE</b>	-3,855
<b>OPERACIÓN</b>	
<b>MARGEN OPERACIONAL BRUTO</b>	16,435
<b>GASTOS DE ADMINISTRACIÓN</b>	14,575
<b>MARGEN OPERACIONAL NETO</b>	1,860
<b>PRODUCTOS Y GASTOS EXTRAORDINARIOS</b>	-14
Productos Extraordinarios	-
Gastos Extraordinarios	14
<b>PRODUCTOS Y GASTOS DE EJERCICIOS ANTERIORES</b>	2,706
Productos de Ejercicios Anteriores	4,880
Gastos de Ejercicios Anteriores	2,174
<b>GANANCIA (PÉRDIDA) BRUTA</b>	4,552
<b>IMPUESTO SOBRE LA RENTA</b>	2,222
<b>GANANCIA (PÉRDIDA) NETA</b>	2,330

<b>TASAS DE INTERÉS PROMEDIO PONDERADAS</b>	<b>MONEDA NACIONAL</b>	<b>MONEDA EXTRANJERA</b>
<b>OPERACIONES ACTIVAS</b>		
Préstamos	24.19 %	10.37 %
Documentos Descontados	12.00 %	.00 %
<b>OPERACIONES PASIVAS</b>		
Depósitos Monetarios	2.58 %	2.58 %
Depósitos de Ahorro	5.39 %	2.34 %
Depósitos a Plazo	8.71 %	6.35 %
Bonos	9.08 %	.00 %
Pagarés Financieros	.00 %	.00 %
Obligaciones Subordinadas	.00 %	.00 %
Obligaciones Financieras con Restricciones	.00 %	.00 %
Obligaciones Convertibles en Acciones	.00 %	.00 %
<b>ENCAJE LEGAL</b>	<b>MONEDA NACIONAL</b>	<b>MONEDA EXTRANJERA</b>
<b>ENCAJE COMPUTABLE</b>	444,651	3,170
<b>ENCAJE REQUERIDO</b>	441,476	2,677
<b>POSICIÓN</b>	3,176	493
<b>CARTERA DE CRÉDITOS</b>	<b>MONEDA NACIONAL</b>	<b>MONEDA EXTRANJERA</b>
<b>TOTAL DE CARTERA DE CRÉDITOS (BRUTA)</b>	100.00 %	100.00 %
Vigente	95.65 %	93.33 %
Vencidos en Proceso de Prórroga	.00 %	.00 %
Vencidos en Cobro Administrativo	3.10 %	.36 %
Vencidos en Cobro Judicial	1.25 %	6.31 %
Monto total de Cartera de Créditos (Bruta)	2,970,104	133,582
<b>DEPÓSITOS</b>	<b>MONEDA NACIONAL</b>	<b>MONEDA EXTRANJERA</b>
No. de Cuentas Depósitos Monetarios	18,967	375
Monto Depósitos Monetarios	304,810	20,821
No. de Cuentas Depósitos de Ahorro	264,943	682
Monto Depósitos de Ahorro	678,260	14,297
No. de Cuentas Depósitos a Plazo	6,872	154
Monto Depósitos a Plazo	2,061,678	110,215
No. de Cuentas a la Orden	3	0
Monto Depósitos a la Orden	2	0
No. de Cuentas Depósitos con Restricciones	3,229	1
Monto Depósitos con Restricciones	3,600	0
No. de Obligaciones Financieras	21	0
Monto Obligaciones Financieras	7,917	0
<b>POSICIÓN PATRIMONIAL</b>		
<b>CAPITAL COMPUTABLE</b>	489,471	
<b>CAPITAL REQUERIDO</b>	330,478	
<b>POSICIÓN</b>	158,992	
<b>INDICADORES FINANCIEROS</b>		
<b>LIQUIDEZ</b>		
Encaje Computable en relación a los Depósitos		
Moneda Nacional	14.59%	
Moneda Extranjera	17.34%	
Liquidez Inmediata	15.72 %	
<b>SOLVENCIA</b>		
Patrimonio en relación a Activos	16.35 %	
Patrimonio en relación a Cartera de Créditos	22.11 %	
Patrimonio en relación a las Captaciones	21.43 %	
<b>RENTABILIDAD</b>		
Rentabilidad sobre Patrimonio	4.08 %	
Rentabilidad sobre Activos	.67 %	
Eficiencia	11.32 %	
<b>CALIDAD DE ACTIVOS</b>		
Cartera Vigente en relación a Cartera Bruta	95.55 %	
Cobertura de Cartera Crediticia en Riesgo	64.50 %	

**BANCO INDUSTRIAL, S. A.**  
**AL 31 DE ENERO DE 2009**  
**(Cifras en miles de Quetzales)**

<b>ACTIVO</b>	37,024,011
<b>DISPONIBILIDADES</b>	5,752,289
Caja	541,782
Banco Central	3,481,122
Bancos del País	-
Bancos del Exterior	600,764
Cheques a Compensar	1,126,810
Giros sobre el Exterior	1,811
<b>INVERSIONES</b>	9,634,282
En Títulos-Valores para Negociación	-
En Títulos-Valores para la Venta	-
En Títulos-Valores para su Vencimiento	9,408,103
Operaciones de Reporto	-
Certificados de Participación	223,173
Intereses Pagados en Compra de Valores	3,006
<b>SUMA</b>	9,634,282
(-) Estimaciones por Valuación	-
<b>CARTERA DE CRÉDITOS</b>	19,059,157
Vigente	19,118,031
Vencidos	156,655
<b>SUMA</b>	19,274,686
(-) Estimaciones Por Valuación	215,530
<b>PRODUCTOS FINANCIEROS POR COBRAR</b>	204,078
<b>CUENTAS POR COBRAR (Neto)</b>	311,381
<b>ACTIVOS REALIZABLES (Neto)</b>	1,581
<b>INVERSIONES PERMANENTES (Neto)</b>	264,711
<b>OTRAS INVERSIONES (Neto)</b>	24,720
<b>SUCURSALES, CASA MATRIZ Y DEPARTAMENTOS ADSCRITOS</b>	-
INMUEBLES Y MUEBLES (Neto)	1,071,997
<b>CARGOS DIFERIDOS (Neto)</b>	699,815
<b>PASIVO</b>	33,961,514
<b>OBLIGACIONES DEPOSITARIAS</b>	27,097,222
Depósitos Monetarios	13,319,651
Depósitos de Ahorro	4,974,505
Depósitos a Plazo	8,715,097
Depósitos a la Orden	23,983
Depósitos con Restricciones	63,985
<b>CRÉDITOS OBTENIDOS</b>	5,250,443
Del Banco Central	-
De Instituciones Financieras Nacionales	-
De Instituciones Financieras Extranjeras	5,192,708
Organismos Internacionales	57,734
<b>OBLIGACIONES FINANCIERAS</b>	618,982
<b>GASTOS FINANCIEROS POR PAGAR</b>	98,268
<b>CUENTAS POR PAGAR</b>	515,765
<b>PROVISIONES</b>	18,247
<b>SUCURSALES, CASA MATRIZ Y DEPARTAMENTOS ADSCRITOS</b>	-
OTRAS OBLIGACIONES	278,280
<b>CRÉDITOS DIFERIDOS</b>	16,727
<b>SUMA</b>	33,893,934
<b>OTRAS CUENTAS ACREEDORAS</b>	67,580
<b>CAPITAL CONTABLE</b>	3,062,497
<b>CAPITAL PAGADO</b>	1,376,978
Capital Autorizado	4,000,000
(-) Capital No Pagado	2,623,022
Casa Matriz, Capital Asignado	-
<b>APORTACIONES PERMANENTES</b>	375,229
<b>RESERVA DE CAPITAL</b>	524,078
<b>RESERVAS PARA ACTIVOS EXTRAORDINARIOS</b>	-
<b>REVALUACIÓN DE ACTIVOS</b>	58,839
<b>OBLIGACIONES SUBORDINADAS</b>	556,560
<b>GANANCIAS Y PÉRDIDAS POR FUSIÓN</b>	-
<b>VALUACIÓN DE ACTIVOS DE RECUPERACIÓN DUDOSA</b>	23,288
<b>PROVISION DE BENEFICIOS A EMPLEADOS</b>	-
<b>AJUSTES AL IMPUESTO SOBRE LA RENTA</b>	-
<b>GANANCIAS O PÉRDIDAS POR CAMBIOS EN EL VALOR DE MERCADO DE LAS INVERSIONES</b>	-
<b>RESULTADOS DE EJERCICIOS ANTERIORES</b>	129,554
<b>RESULTADOS DEL EJERCICIO</b>	64,547
<b>TOTAL IGUAL A LA SUMA DEL ACTIVO</b>	37,024,011
<b>ESTADO DE RESULTADOS</b>	
<b>PRODUCTOS FINANCIEROS</b>	221,607
<b>GASTOS FINANCIEROS</b>	114,349
<b>MARGEN POR INVERSIÓN</b>	107,258
<b>PRODUCTOS POR SERVICIOS</b>	15,922
<b>GASTOS POR SERVICIOS</b>	-
<b>MARGEN POR SERVICIOS</b>	15,922
<b>OTROS PRODUCTOS Y GASTOS DE OPERACIÓN</b>	
Productos	46,620
Gastos	19,305
<b>MARGEN OTROS PRODUCTOS Y GASTOS DE OPERACIÓN</b>	27,315
<b>MARGEN OPERACIONAL BRUTO</b>	150,494
<b>GASTOS DE ADMINISTRACIÓN</b>	86,858
<b>MARGEN OPERACIONAL NETO</b>	63,636
<b>PRODUCTOS Y GASTOS EXTRAORDINARIOS</b>	31
Productos Extraordinarios	62
Gastos Extraordinarios	31
<b>PRODUCTOS Y GASTOS DE EJERCICIOS ANTERIORES</b>	879
Productos de Ejercicios Anteriores	1,271
Gastos de Ejercicios Anteriores	392
<b>GANANCIA (PÉRDIDA) BRUTA</b>	64,547
<b>IMPUESTO SOBRE LA RENTA</b>	-
<b>GANANCIA (PÉRDIDA) NETA</b>	64,547

<b>TASAS DE INTERÉS PROMEDIO PONDERADAS</b>	<b>MONEDA NACIONAL</b>	<b>MONEDA EXTRANJERA</b>
<b>OPERACIONES ACTIVAS</b>		
Préstamos	9.92 %	7.61 %
Documentos Descontados	9.22 %	8.10 %
<b>OPERACIONES PASIVAS</b>		
Depósitos Monetarios	1.25 %	1.25 %
Depósitos de Ahorro	1.42 %	1.22 %
Depósitos a Plazo	7.40 %	4.31 %
Bonos	8.64 %	5.55 %
Pagarés Financieros	.00 %	.00 %
Obligaciones Subordinadas	.00 %	.00 %
Obligaciones Financieras con Restricciones	.00 %	.00 %
Obligaciones Convertibles en Acciones	.00 %	.00 %
<b>ENCAJE LEGAL</b>	<b>MONEDA NACIONAL</b>	<b>MONEDA EXTRANJERA</b>
<b>ENCAJE COMPUTABLE</b>	3,196,495	80,461
<b>ENCAJE REQUERIDO</b>	3,189,612	78,982
<b>POSICIÓN</b>	6,883	1,479
<b>CARTERA DE CRÉDITOS</b>	<b>MONEDA NACIONAL</b>	<b>MONEDA EXTRANJERA</b>
<b>TOTAL DE CARTERA DE CRÉDITOS (BRUTA)</b>	100.00 %	100.00 %
Vigente	98.86 %	99.50 %
Vencidos en Proceso de Prórroga	.02 %	.05 %
Vencidos en Cobro Administrativo	.67 %	.28 %
Vencidos en Cobro Judicial	.45 %	.17 %
Monto total de Cartera de Créditos (Bruta)	9,329,008	9,945,678
<b>DEPÓSITOS</b>	<b>MONEDA NACIONAL</b>	<b>MONEDA EXTRANJERA</b>
No. de Cuentas Depósitos Monetarios	795,164	26,170
Monto Depósitos Monetarios	10,649,981	2,669,670
No. de Cuentas Depósitos de Ahorro	696,375	30,114
Monto Depósitos de Ahorro	4,237,158	737,347
No. de Cuentas Depósitos a Plazo	15,759	1,602
Monto Depósitos a Plazo	7,706,052	1,009,046
No. de Cuentas a la Orden	66,527	571
Monto Depósitos a la Orden	22,007	1,976
No. de Cuentas Depósitos con Restricciones	16,855	603
Monto Depósitos con Restricciones	60,838	3,147
No. de Obligaciones Financieras	202	3
Monto Obligaciones Financieras	604,273	14,709
<b>POSICIÓN PATRIMONIAL</b>		
<b>CAPITAL COMPUTABLE</b>	3,262,273	
<b>CAPITAL REQUERIDO</b>	2,763,545	
<b>POSICIÓN</b>	498,728	
<b>INDICADORES FINANCIEROS</b>		
<b>LIQUIDEZ</b>		
Encaje Computable en relación a los Depósitos		
Moneda Nacional	14.10%	
Moneda Extranjera	14.47%	
Liquidez Inmediata	20.75 %	
<b>SOLVENCIA</b>		
Patrimonio en relación a Activos	8.27 %	
Patrimonio en relación a Cartera de Créditos	15.89 %	
Patrimonio en relación a las Captaciones	11.05 %	
<b>RENTABILIDAD</b>		
Rentabilidad sobre Patrimonio	25.29 %	
Rentabilidad sobre Activos	2.09 %	
Eficiencia	42.28 %	
<b>CALIDAD DE ACTIVOS</b>		
Cartera Vigente en relación a Cartera Bruta	99.19 %	
Cobertura de Cartera Crediticia en Riesgo	137.58 %	

**BANCO DE DESARROLLO RURAL, S. A.**  
**AL 31 DE ENERO DE 2009**  
**(Cifras en miles de Quetzales)**

<b>ACTIVO</b>	24,726,668
<b>DISPONIBILIDADES</b>	3,404,074
Caja	746,338
Banco Central	2,232,071
Bancos del País	2,648
Bancos del Exterior	11,350
Cheques a Compensar	397,208
Giros sobre el Exterior	14,459
<b>INVERSIONES</b>	5,100,559
En Títulos-Valores para Negociación	-
En Títulos-Valores para la Venta	3,086,518
En Títulos-Valores para su Vencimiento	1,831,885
Operaciones de Reporto	188,000
Certificados de Participación	-
Intereses Pagados en Compra de Valores	1,041
<b>SUMA</b>	5,107,444
(-) Estimaciones por Valuación	6,885
<b>CARTERA DE CRÉDITOS</b>	15,014,717
Vigente	15,137,756
Vencidos	158,084
<b>SUMA</b>	15,295,840
(-) Estimaciones Por Valuación	281,123
<b>PRODUCTOS FINANCIEROS POR COBRAR</b>	214,539
CUENTAS POR COBRAR (Neto)	108,936
ACTIVOS REALIZABLES (Neto)	69,892
INVERSIONES PERMANENTES (Neto)	98,703
OTRAS INVERSIONES (Neto)	60,538
SUCURSALES, CASA MATRIZ Y DEPARTAMENTOS	-
ADSCRITOS	-
INMUEBLES Y MUEBLES (Neto)	478,284
CARGOS DIFERIDOS (Neto)	176,426
<b>PASIVO</b>	22,028,796
<b>OBLIGACIONES DEPOSITARIAS</b>	19,660,978
Depósitos Monetarios	9,236,306
Depósitos de Ahorro	5,484,989
Depósitos a Plazo	4,834,161
Depósitos a la Orden	58,641
Depósitos con Restricciones	46,881
<b>CRÉDITOS OBTENIDOS</b>	1,156,307
Del Banco Central	-
De Instituciones Financieras Nacionales	14,333
De Instituciones Financieras Extranjeras	1,141,973
Organismos Internacionales	-
<b>OBLIGACIONES FINANCIERAS</b>	406,675
GASTOS FINANCIEROS POR PAGAR	85,679
CUENTAS POR PAGAR	482,029
PROVISIONES	51,475
SUCURSALES, CASA MATRIZ Y DEPARTAMENTOS	-
ADSCRITOS	-
OTRAS OBLIGACIONES	-
CRÉDITOS DIFERIDOS	15,480
<b>SUMA</b>	21,858,622
OTRAS CUENTAS ACREEDORAS	170,173
<b>CAPITAL CONTABLE</b>	2,697,873
<b>CAPITAL PAGADO</b>	892,500
Capital Autorizado	1,500,000
(-) Capital No Pagado	607,500
Casa Matriz, Capital Asignado	-
<b>APORTACIONES PERMANENTES</b>	27,164
RESERVA DE CAPITAL	673,856
RESERVAS PARA ACTIVOS EXTRAORDINARIOS	3
REVALUACIÓN DE ACTIVOS	32,204
<b>OBLIGACIONES SUBORDINADAS</b>	399,634
GANANCIAS Y PÉRDIDAS POR FUSIÓN	-
VALUACIÓN DE ACTIVOS DE RECUPERACIÓN DUDOSA	-
PROVISION DE BENEFICIOS A EMPLEADOS	-
AJUSTES AL IMPUESTO SOBRE LA RENTA	-
GANANCIAS O PÉRDIDAS POR CAMBIOS EN EL VALOR DE MERCADO DE LAS INVERSIONES	-14,822
RESULTADOS DE EJERCICIOS ANTERIORES	619,709
RESULTADOS DEL EJERCICIO	67,625
<b>TOTAL IGUAL A LA SUMA DEL ACTIVO</b>	24,726,668
<b>ESTADO DE RESULTADOS</b>	
<b>PRODUCTOS FINANCIEROS</b>	220,311
GASTOS FINANCIEROS	69,831
MARGEN POR INVERSIÓN	150,480
PRODUCTOS POR SERVICIOS	19,082
GASTOS POR SERVICIOS	8,690
MARGEN POR SERVICIOS	10,392
<b>OTROS PRODUCTOS Y GASTOS DE OPERACIÓN</b>	
Productos	8,551
Gastos	9,513
<b>MARGEN OTROS PRODUCTOS Y GASTOS DE OPERACIÓN</b>	-962
<b>MARGEN OPERACIONAL BRUTO</b>	159,910
GASTOS DE ADMINISTRACIÓN	80,422
<b>MARGEN OPERACIONAL NETO</b>	79,488
<b>PRODUCTOS Y GASTOS EXTRAORDINARIOS</b>	297
Productos Extraordinarios	671
Gastos Extraordinarios	375
<b>PRODUCTOS Y GASTOS DE EJERCICIOS ANTERIORES</b>	9
Productos de Ejercicios Anteriores	20
Gastos de Ejercicios Anteriores	11
<b>GANANCIA (PÉRDIDA) BRUTA</b>	79,794
IMPUESTO SOBRE LA RENTA	12,169
<b>GANANCIA (PÉRDIDA) NETA</b>	67,625

<b>TASAS DE INTERÉS PROMEDIO PONDERADAS</b>	<b>MONEDA NACIONAL</b>	<b>MONEDA EXTRANJERA</b>
<b>OPERACIONES ACTIVAS</b>		
Préstamos	14.79 %	7.15 %
Documentos Descontados	.00 %	.00 %
<b>OPERACIONES PASIVAS</b>		
Depósitos Monetarios	1.05 %	.83 %
Depósitos de Ahorro	2.16 %	1.16 %
Depósitos a Plazo	6.39 %	4.93 %
Bonos	8.78 %	.00 %
Pagarés Financieros	.00 %	.00 %
Obligaciones Subordinadas	.00 %	.00 %
Obligaciones Financieras con Restricciones	.00 %	.00 %
Obligaciones Convertibles en Acciones	.00 %	.00 %

<b>ENCAJE LEGAL</b>	<b>MONEDA NACIONAL</b>	<b>MONEDA EXTRANJERA</b>
<b>ENCAJE COMPUTABLE</b>	2,854,793	19,852
<b>ENCAJE REQUERIDO</b>	2,822,714	12,370
<b>POSICIÓN</b>	32,080	7,483
<b>CARTERA DE CRÉDITOS</b>	<b>MONEDA NACIONAL</b>	<b>MONEDA EXTRANJERA</b>
<b>TOTAL DE CARTERA DE CRÉDITOS (BRUTA)</b>	100.00 %	100.00 %
Vigente	98.87 %	99.71 %
Vencidos en Proceso de Prórroga	.00 %	.00 %
Vencidos en Cobro Administrativo	.91 %	.16 %
Vencidos en Cobro Judicial	.22 %	.12 %
Monto total de Cartera de Créditos (Bruta)	13,567,154	1,728,685

<b>DEPÓSITOS</b>	<b>MONEDA NACIONAL</b>	<b>MONEDA EXTRANJERA</b>
No. de Cuentas Depósitos Monetarios	795,787	3,291
Monto Depósitos Monetarios	8,995,169	241,137
No. de Cuentas Depósitos de Ahorro	1,432,231	10,340
Monto Depósitos de Ahorro	5,364,911	120,078
No. de Cuentas Depósitos a Plazo	27,524	425
Monto Depósitos a Plazo	4,577,966	256,195
No. de Cuentas a la Orden	170	3
Monto Depósitos a la Orden	58,147	494
No. de Cuentas Depósitos con Restricciones	4,788	30
Monto Depósitos con Restricciones	46,616	265
No. de Obligaciones Financieras	56	0
Monto Obligaciones Financieras	406,675	0

<b>POSICIÓN PATRIMONIAL</b>	
<b>CAPITAL COMPUTABLE</b>	2,768,818
<b>CAPITAL REQUERIDO</b>	1,645,538
<b>POSICIÓN</b>	1,123,280

<b>INDICADORES FINANCIEROS</b>	
<b>LIQUIDEZ</b>	
Encaje Computable en relación a los Depósitos	
Moneda Nacional	14.99%
Moneda Extranjera	25.53%
Liquidez Inmediata	16.96 %
<b>SOLVENCIA</b>	
Patrimonio en relación a Activos	10.91 %
Patrimonio en relación a Cartera de Créditos	17.64 %
Patrimonio en relación a las Captaciones	13.44 %
<b>RENTABILIDAD</b>	
Rentabilidad sobre Patrimonio	30.08 %
Rentabilidad sobre Activos	3.28 %
Eficiencia	49.71 %

<b>CALIDAD DE ACTIVOS</b>	
Cartera Vigente en relación a Cartera Bruta	98.97 %
Cobertura de Cartera Crediticia en Riesgo	177.83 %



**BANCO INTERNACIONAL, S. A.**  
**AL 31 DE ENERO DE 2009**  
**(Cifras en miles de Quetzales)**

<b>ACTIVO</b>	3,397,217
<b>DISPONIBILIDADES</b>	503,688
Caja	73,733
Banco Central	248,934
Bancos del País	215
Bancos del Exterior	78,293
Cheques a Compensar	84,794
Giros sobre el Exterior	17,718
<b>INVERSIONES</b>	500,551
En Títulos-Valores para Negociación	-
En Títulos-Valores para la Venta	449,469
En Títulos-Valores para su Vencimiento	36,083
Operaciones de Reporto	15,000
Certificados de Participación	-
Intereses Pagados en Compra de Valores	-
<b>SUMA</b>	500,551
(-) Estimaciones por Valuación	-
<b>CARTERA DE CRÉDITOS</b>	2,135,467
Vigente	2,127,187
Vencidos	67,242
<b>SUMA</b>	2,194,429
(-) Estimaciones Por Valuación	58,962
<b>PRODUCTOS FINANCIEROS POR COBRAR</b>	10,511
CUENTAS POR COBRAR (Neto)	26,911
<b>ACTIVOS REALIZABLES (Neto)</b>	20,007
<b>INVERSIONES PERMANENTES (Neto)</b>	16,406
<b>OTRAS INVERSIONES (Neto)</b>	1,130
<b>SUCURSALES, CASA MATRIZ Y DEPARTAMENTOS</b>	-
<b>ADSCRITOS</b>	-
INMUEBLES Y MUEBLES (Neto)	130,959
<b>CARGOS DIFERIDOS (Neto)</b>	51,585
<b>PASIVO</b>	3,133,730
<b>OBLIGACIONES DEPOSITARIAS</b>	2,738,901
Depósitos Monetarios	989,602
Depósitos de Ahorro	610,426
Depósitos a Plazo	1,132,177
Depósitos a la Orden	3,912
Depósitos con Restricciones	2,784
<b>CRÉDITOS OBTENIDOS</b>	217,367
Del Banco Central	-
De Instituciones Financieras Nacionales	-
De Instituciones Financieras Extranjeras	217,367
Organismos Internacionales	-
<b>OBLIGACIONES FINANCIERAS</b>	41,007
<b>GASTOS FINANCIEROS POR PAGAR</b>	12,533
<b>CUENTAS POR PAGAR</b>	102,115
<b>PROVISIONES</b>	3,111
<b>SUCURSALES, CASA MATRIZ Y DEPARTAMENTOS</b>	-
<b>ADSCRITOS</b>	-
<b>OTRAS OBLIGACIONES</b>	-
<b>CRÉDITOS DIFERIDOS</b>	10,694
<b>SUMA</b>	3,125,728
<b>OTRAS CUENTAS ACREEDORAS</b>	8,002
<b>CAPITAL CONTABLE</b>	263,486
<b>CAPITAL PAGADO</b>	217,737
Capital Autorizado	300,000
(-) Capital No Pagado	82,263
Casa Matriz, Capital Asignado	-
<b>APORTACIONES PERMANENTES</b>	-
<b>RESERVA DE CAPITAL</b>	43,919
<b>RESERVAS PARA ACTIVOS EXTRAORDINARIOS</b>	-
<b>REVALUACIÓN DE ACTIVOS</b>	20,533
<b>OBLIGACIONES SUBORDINADAS</b>	-
<b>GANANCIAS Y PÉRDIDAS POR FUSIÓN</b>	-
<b>VALUACIÓN DE ACTIVOS DE RECUPERACIÓN DUDOSA</b>	49,747
<b>PROVISION DE BENEFICIOS A EMPLEADOS</b>	-
<b>AJUSTES AL IMPUESTO SOBRE LA RENTA</b>	-
<b>GANANCIAS O PÉRDIDAS POR CAMBIOS EN EL VALOR DE</b>	-
<b>MERCADO DE LAS INVERSIONES</b>	-
<b>RESULTADOS DE EJERCICIOS ANTERIORES</b>	27,142
<b>RESULTADOS DEL EJERCICIO</b>	3,902
<b>TOTAL IGUAL A LA SUMA DEL ACTIVO</b>	3,397,217
<b>ESTADO DE RESULTADOS</b>	-
<b>PRODUCTOS FINANCIEROS</b>	23,630
<b>GASTOS FINANCIEROS</b>	9,973
<b>MARGEN POR INVERSIÓN</b>	13,657
<b>PRODUCTOS POR SERVICIOS</b>	3,008
<b>GASTOS POR SERVICIOS</b>	119
<b>MARGEN POR SERVICIOS</b>	2,890
<b>OTROS PRODUCTOS Y GASTOS DE OPERACIÓN</b>	-
Productos	1,573
Gastos	1,097
<b>MARGEN OTROS PRODUCTOS Y GASTOS DE</b>	476
<b>OPERACIÓN</b>	-
<b>MARGEN OPERACIONAL BRUTO</b>	17,022
<b>GASTOS DE ADMINISTRACIÓN</b>	13,086
<b>MARGEN OPERACIONAL NETO</b>	3,936
<b>PRODUCTOS Y GASTOS EXTRAORDINARIOS</b>	-1
Productos Extraordinarios	11
Gastos Extraordinarios	13
<b>PRODUCTOS Y GASTOS DE EJERCICIOS ANTERIORES</b>	-33
Productos de Ejercicios Anteriores	29
Gastos de Ejercicios Anteriores	61
<b>GANANCIA (PÉRDIDA) BRUTA</b>	3,902
<b>IMPUESTO SOBRE LA RENTA</b>	-
<b>GANANCIA (PÉRDIDA) NETA</b>	3,902

<b>TASAS DE INTERÉS PROMEDIO PONDERADAS</b>	<b>MONEDA NACIONAL</b>	<b>MONEDA EXTRANJERA</b>
<b>OPERACIONES ACTIVAS</b>		
Préstamos	11.12 %	8.31 %
Documentos Descontados	.00 %	.00 %
<b>OPERACIONES PASIVAS</b>		
Depósitos Monetarios	.74 %	1.54 %
Depósitos de Ahorro	2.52 %	3.03 %
Depósitos a Plazo	7.34 %	5.11 %
Bonos	7.17 %	.00 %
Pagarés Financieros	.00 %	.00 %
Obligaciones Subordinadas	.00 %	.00 %
Obligaciones Financieras con Restricciones	.00 %	.00 %
Obligaciones Convertibles en Acciones	.00 %	.00 %
<b>ENCAJE LEGAL</b>	<b>MONEDA NACIONAL</b>	<b>MONEDA EXTRANJERA</b>
<b>ENCAJE COMPUTABLE</b>	282,091	14,635
<b>ENCAJE REQUERIDO</b>	280,422	14,594
<b>POSICIÓN</b>	1,670	41
<b>CARTERA DE CRÉDITOS</b>	<b>MONEDA NACIONAL</b>	<b>MONEDA EXTRANJERA</b>
<b>TOTAL DE CARTERA DE CRÉDITOS (BRUTA)</b>	100.00 %	100.00 %
Vigente	95.96 %	98.76 %
Vencidos en Proceso de Prórroga	.00 %	.00 %
Vencidos en Cobro Administrativo	1.93 %	.10 %
Vencidos en Cobro Judicial	2.10 %	1.14 %
Monto total de Cartera de Créditos (Bruta)	1,429,668	764,761
<b>DEPÓSITOS</b>	<b>MONEDA NACIONAL</b>	<b>MONEDA EXTRANJERA</b>
No. de Cuentas Depósitos Monetarios	19,556	1,777
Monto Depósitos Monetarios	775,809	213,793
No. de Cuentas Depósitos de Ahorro	69,863	2,913
Monto Depósitos de Ahorro	421,150	189,276
No. de Cuentas Depósitos a Plazo	2,299	286
Monto Depósitos a Plazo	738,317	393,860
No. de Cuentas a la Orden	754	83
Monto Depósitos a la Orden	2,392	1,520
No. de Cuentas Depósitos con Restricciones	4,713	23
Monto Depósitos con Restricciones	2,630	154
No. de Obligaciones Financieras	261	0
Monto Obligaciones Financieras	41,007	0
<b>POSICIÓN PATRIMONIAL</b>		
<b>CAPITAL COMPUTABLE</b>	258,982	
<b>CAPITAL REQUERIDO</b>	244,372	
<b>POSICIÓN</b>	14,610	
<b>INDICADORES FINANCIEROS</b>		
<b>LIQUIDEZ</b>		
Encaje Computable en relación a los Depósitos		
Moneda Nacional	14.54%	
Moneda Extranjera	14.57%	
Liquidez Inmediata	18.12 %	
<b>SOLVENCIA</b>		
Patrimonio en relación a Activos	7.76 %	
Patrimonio en relación a Cartera de Créditos	12.01 %	
Patrimonio en relación a las Captaciones	9.48 %	
<b>RENTABILIDAD</b>		
Rentabilidad sobre Patrimonio	17.77 %	
Rentabilidad sobre Activos	1.38 %	
Eficiencia	23.12 %	
<b>CALIDAD DE ACTIVOS</b>		
Cartera Vigente en relación a Cartera Bruta	96.94 %	
Cobertura de Cartera Crediticia en Riesgo	87.69 %	

**BANCO REFORMADOR, S. A.**  
**AL 31 DE ENERO DE 2009**  
**(Cifras en miles de Quetzales)**

ACTIVO		TASAS DE INTERÉS PROMEDIO PONDERADAS			MONEDA NACIONAL	MONEDA EXTRANJERA
DISPONIBILIDADES		OPERACIONES ACTIVAS				
Caja	8,111,364	Préstamos			11.25 %	8.87 %
Banco Central	1,588,169	Documentos Descontados			10.36 %	9.47 %
Bancos del País	101,563	OPERACIONES PASIVAS				
Bancos del Exterior	912,006	Depósitos Monetarios			.94 %	.97 %
Cheques a Compensar	80,965	Depósitos de Ahorro			1.37 %	1.20 %
Giros sobre el Exterior	281,267	Depósitos a Plazo			7.28 %	5.39 %
INVERSIONES	212,368	Bonos			.00 %	.00 %
En Títulos-Valores para Negociación	-	Pagarés Financieros			.00 %	.00 %
En Títulos-Valores para la Venta	-	Obligaciones Subordinadas			.00 %	.00 %
En Títulos-Valores para su Vencimiento	1,207,326	Obligaciones Financieras con Restricciones			.00 %	.00 %
Operaciones de Reporto	20,000	Obligaciones Convertibles en Acciones			.00 %	.00 %
Certificados de Participación	-	ENCAJE LEGAL				
Intereses Pagados en Compra de Valores	-	ENCAJE COMPUTABLE			757,608	18,230
SUMA	1,227,326	ENCAJE REQUERIDO			721,933	17,917
(-) Estimaciones por Valuación	-	POSICIÓN			35,675	313
CARTERA DE CRÉDITOS	4,902,087	CARTERA DE CRÉDITOS				
Vigente	4,867,026	TOTAL DE CARTERA DE CRÉDITOS (BRUTA)			100.00 %	100.00 %
Vencidos	115,606	Vigente			97.23 %	98.40 %
SUMA	4,982,632	Vencidos en Proceso de Prórroga			1.66 %	1.47 %
(-) Estimaciones Por Valuación	80,545	Vencidos en Cobro Administrativo			.38 %	.01 %
PRODUCTOS FINANCIEROS POR COBRAR	43,310	Vencidos en Cobro Judicial			.73 %	.12 %
CUENTAS POR COBRAR (Neto)	84,032	Monto total de Cartera de Créditos (Bruta)			3,061,516	1,921,116
ACTIVOS REALIZABLES (Neto)	3,436	DEPÓSITOS				
INVERSIONES PERMANENTES (Neto)	52,456	No. de Cuentas Depósitos Monetarios			82,790	4,171
OTRAS INVERSIONES (Neto)	7,491	Monto Depósitos Monetarios			1,871,429	391,079
SUCURSALES, CASA MATRIZ Y DEPARTAMENTOS	-	No. de Cuentas Depósitos de Ahorro			163,197	6,373
ADSCRITOS	170,664	Monto Depósitos de Ahorro			1,080,249	149,853
INMUEBLES Y MUEBLES (Neto)	32,393	No. de Cuentas Depósitos a Plazo			6,121	660
CARGOS DIFERIDOS (Neto)	7,371,910	Monto Depósitos a Plazo			2,071,510	495,642
PASIVO	6,081,585	No. de Cuentas a la Orden			320	1
OBLIGACIONES DEPOSITARIAS	2,262,508	Monto Depósitos a la Orden			8,893	80
Depósitos Monetarios	1,230,102	No. de Cuentas Depósitos con Restricciones			6,023	100
Depósitos de Ahorro	2,567,152	Monto Depósitos con Restricciones			12,384	467
Depósitos a Plazo	8,972	No. de Obligaciones Financieras			0	0
Depósitos a la Orden	12,850	Monto Obligaciones Financieras			0	0
Depósitos con Restricciones	1,004,801	POSICIÓN PATRIMONIAL				
CRÉDITOS OBTENIDOS	-	CAPITAL COMPUTABLE			736,200	
Del Banco Central	-	CAPITAL REQUERIDO			583,135	
De Instituciones Financieras Nacionales	806,030	POSICIÓN			153,065	
De Instituciones Financieras Extranjeras	198,771	INDICADORES FINANCIEROS				
Organismos Internacionales	-	LIQUIDEZ				
OBLIGACIONES FINANCIERAS	31,344	Encaje Computable en relación a los Depósitos				
GASTOS FINANCIEROS POR PAGAR	223,496	Moneda Nacional			15.02%	
CUENTAS POR PAGAR	3,018	Moneda Extranjera			13.98%	
PROVISIONES	-	Liquidez Inmediata			26.11 %	
SUCURSALES, CASA MATRIZ Y DEPARTAMENTOS	-	SOLVENCIA				
ADSCRITOS	-	Patrimonio en relación a Activos			9.12 %	
OTRAS OBLIGACIONES	2,165	Patrimonio en relación a Cartera de Créditos			14.84 %	
CRÉDITOS DIFERIDOS	7,346,409	Patrimonio en relación a las Captaciones			12.16 %	
SUMA	25,501	RENTABILIDAD				
OTRAS CUENTAS ACREEDORAS	739,454	Rentabilidad sobre Patrimonio			24.54 %	
CAPITAL CONTABLE	352,500	Rentabilidad sobre Activos			2.24 %	
CAPITAL PAGADO	800,000	Eficiencia			48.37 %	
Capital Autorizado	447,500	CALIDAD DE ACTIVOS				
(-) Capital No Pagado	-	Cartera Vigente en relación a Cartera Bruta			97.68 %	
Casa Matriz, Capital Asignado	-	Cobertura de Cartera Crediticia en Riesgo			69.67 %	
APORTACIONES PERMANENTES	271,798					
RESERVA DE CAPITAL	-					
RESERVAS PARA ACTIVOS EXTRAORDINARIOS	-					
REVALUACIÓN DE ACTIVOS	112,554					
OBLIGACIONES SUBORDINADAS	67					
GANANCIAS Y PÉRDIDAS POR FUSIÓN	12,590					
VALUACIÓN DE ACTIVOS DE RECUPERACIÓN DUDOSA	-					
PROVISION DE BENEFICIOS A EMPLEADOS	-					
AJUSTES AL IMPUESTO SOBRE LA RENTA	-					
GANANCIAS O PÉRDIDAS POR CAMBIOS EN EL VALOR DE	-					
MERCADO DE LAS INVERSIONES	-					
RESULTADOS DE EJERCICIOS ANTERIORES	15,124					
RESULTADOS DEL EJERCICIO	8,111,364					
TOTAL IGUAL A LA SUMA DEL ACTIVO						
ESTADO DE RESULTADOS						
PRODUCTOS FINANCIEROS	53,950					
GASTOS FINANCIEROS	26,261					
MARGEN POR INVERSIÓN	27,689					
PRODUCTOS POR SERVICIOS	2,515					
GASTOS POR SERVICIOS	210					
MARGEN POR SERVICIOS	2,304					
OTROS PRODUCTOS Y GASTOS DE OPERACIÓN						
Productos	7,748					
Gastos	6,372					
MARGEN OTROS PRODUCTOS Y GASTOS DE OPERACIÓN	1,376					
MARGEN OPERACIONAL BRUTO	31,370					
GASTOS DE ADMINISTRACIÓN	16,197					
MARGEN OPERACIONAL NETO	15,173					
PRODUCTOS Y GASTOS EXTRAORDINARIOS	43					
Productos Extraordinarios	55					
Gastos Extraordinarios	12					
PRODUCTOS Y GASTOS DE EJERCICIOS ANTERIORES	-91					
Productos de Ejercicios Anteriores	15					
Gastos de Ejercicios Anteriores	107					
GANANCIA (PÉRDIDA) BRUTA	15,124					
IMPUESTO SOBRE LA RENTA	-					
GANANCIA (PÉRDIDA) NETA	15,124					

WIVIBANCO, S. A.  
AL 31 DE ENERO DE 2009  
(Cifras en miles de Quetzales)

<b>ACTIVO</b>	360,816
<b>DISPONIBILIDADES</b>	33,912
Caja	2,351
Banco Central	17,685
Bancos del País	5,229
Bancos del Exterior	2,127
Cheques a Compensar	6,519
Giros sobre el Exterior	-
<b>INVERSIONES</b>	255,391
En Títulos-Valores para Negociación	-
En Títulos-Valores para la Venta	195,497
En Títulos-Valores para su Vencimiento	64,048
Operaciones de Reporto	-
Certificados de Participación	-
Intereses Pagados en Compra de Valores	-
<b>SUMA</b>	259,545
(-) Estimaciones por Valuación	4,154
<b>CARTERA DE CRÉDITOS</b>	21,127
Vigente	21,106
Vencidos	321
<b>SUMA</b>	21,427
(-) Estimaciones Por Valuación	300
<b>PRODUCTOS FINANCIEROS POR COBRAR</b>	10,928
CUENTAS POR COBRAR (Neto)	4,532
ACTIVOS REALIZABLES (Neto)	17,894
INVERSIONES PERMANENTES (Neto)	576
OTRAS INVERSIONES (Neto)	1,037
SUCURSALES, CASA MATRIZ Y DEPARTAMENTOS ADSCRITOS	-
INMUEBLES Y MUEBLES (Neto)	13,641
CARGOS DIFERIDOS (Neto)	1,779
<b>PASIVO</b>	290,203
<b>OBLIGACIONES DEPOSITARIAS</b>	189,384
Depósitos Monetarios	58,991
Depósitos de Ahorro	49,069
Depósitos a Plazo	81,161
Depósitos a la Orden	18
Depósitos con Restricciones	147
<b>CRÉDITOS OBTENIDOS</b>	50,268
Del Banco Central	-
De Instituciones Financieras Nacionales	-
De Instituciones Financieras Extranjeras	50,268
Organismos Internacionales	-
<b>OBLIGACIONES FINANCIERAS</b>	-
GASTOS FINANCIEROS POR PAGAR	771
CUENTAS POR PAGAR	22,071
PROVISIONES	1,475
SUCURSALES, CASA MATRIZ Y DEPARTAMENTOS ADSCRITOS	-
OTRAS OBLIGACIONES	-
CRÉDITOS DIFERIDOS	87
<b>SUMA</b>	264,057
<b>OTRAS CUENTAS ACREEDORAS</b>	26,146
<b>CAPITAL CONTABLE</b>	70,614
<b>CAPITAL PAGADO</b>	63,163
Capital Autorizado	200,000
(-) Capital No Pagado	136,837
Casa Matriz, Capital Asignado	-
<b>APORTACIONES PERMANENTES</b>	-
RESERVA DE CAPITAL	6,692
RESERVAS PARA ACTIVOS EXTRAORDINARIOS	-
REVALUACIÓN DE ACTIVOS	496
<b>OBLIGACIONES SUBORDINADAS</b>	-
GANANCIAS Y PÉRDIDAS POR FUSIÓN	-
VALUACIÓN DE ACTIVOS DE RECUPERACIÓN DUDOSA	616
PROVISION DE BENEFICIOS A EMPLEADOS	-
AJUSTES AL IMPUESTO SOBRE LA RENTA	-
GANANCIAS O PÉRDIDAS POR CAMBIOS EN EL VALOR DE MERCADO DE LAS INVERSIONES	-
RESULTADOS DE EJERCICIOS ANTERIORES	-
RESULTADOS DEL EJERCICIO	879
<b>TOTAL IGUAL A LA SUMA DEL ACTIVO</b>	360,816
<b>ESTADO DE RESULTADOS</b>	
<b>PRODUCTOS FINANCIEROS</b>	4,131
GASTOS FINANCIEROS	1,222
MARGEN POR INVERSIÓN	2,910
PRODUCTOS POR SERVICIOS	206
GASTOS POR SERVICIOS	-
MARGEN POR SERVICIOS	206
<b>OTROS PRODUCTOS Y GASTOS DE OPERACIÓN</b>	
Productos	61
Gastos	-
<b>MARGEN OTROS PRODUCTOS Y GASTOS DE OPERACIÓN</b>	61
<b>MARGEN OPERACIONAL BRUTO</b>	3,176
GASTOS DE ADMINISTRACIÓN	2,212
<b>MARGEN OPERACIONAL NETO</b>	964
<b>PRODUCTOS Y GASTOS EXTRAORDINARIOS</b>	37
Productos Extraordinarios	165
Gastos Extraordinarios	129
<b>PRODUCTOS Y GASTOS DE EJERCICIOS ANTERIORES</b>	-
Productos de Ejercicios Anteriores	-
Gastos de Ejercicios Anteriores	-
<b>GANANCIA (PÉRDIDA) BRUTA</b>	1,001
IMPUESTO SOBRE LA RENTA	122
<b>GANANCIA (PÉRDIDA) NETA</b>	879

<b>TASAS DE INTERÉS PROMEDIO PONDERADAS</b>	<b>MONEDA NACIONAL</b>	<b>MONEDA EXTRANJERA</b>
<b>OPERACIONES ACTIVAS</b>		
Préstamos	12.63 %	9.23 %
Documentos Descontados	.00 %	.00 %
<b>OPERACIONES PASIVAS</b>		
Depósitos Monetarios	2.55 %	.00 %
Depósitos de Ahorro	3.80 %	.42 %
Depósitos a Plazo	7.92 %	5.50 %
Bonos	.00 %	.00 %
Pagarés Financieros	.00 %	.00 %
Obligaciones Subordinadas	.00 %	.00 %
Obligaciones Financieras con Restricciones	.00 %	.00 %
Obligaciones Convertibles en Acciones	.00 %	.00 %
<b>ENCAJE LEGAL</b>	<b>MONEDA NACIONAL</b>	<b>MONEDA EXTRANJERA</b>
ENCAJE COMPUTABLE	45,649	110
ENCAJE REQUERIDO	26,712	64
POSICIÓN	18,937	46
<b>CARTERA DE CRÉDITOS</b>	<b>MONEDA NACIONAL</b>	<b>MONEDA EXTRANJERA</b>
<b>TOTAL DE CARTERA DE CRÉDITOS (BRUTA)</b>	100.00 %	100.00 %
Vigente	96.47 %	100.00 %
Vencidos en Proceso de Prórroga	.02 %	.00 %
Vencidos en Cobro Administrativo	1.10 %	.00 %
Vencidos en Cobro Judicial	2.41 %	.00 %
Monto total de Cartera de Créditos (Bruta)	9,084	12,343
<b>DEPÓSITOS</b>	<b>MONEDA NACIONAL</b>	<b>MONEDA EXTRANJERA</b>
No. de Cuentas Depósitos Monetarios	3,550	0
Monto Depósitos Monetarios	58,991	0
No. de Cuentas Depósitos de Ahorro	31,788	93
Monto Depósitos de Ahorro	47,804	1,265
No. de Cuentas Depósitos a Plazo	214	2
Monto Depósitos a Plazo	79,159	2,002
No. de Cuentas a la Orden	2	0
Monto Depósitos a la Orden	18	0
No. de Cuentas Depósitos con Restricciones	278	0
Monto Depósitos con Restricciones	147	0
No. de Obligaciones Financieras	0	0
Monto Obligaciones Financieras	0	0
<b>POSICIÓN PATRIMONIAL</b>		
CAPITAL COMPUTABLE	70,914	
CAPITAL REQUERIDO	21,378	
POSICIÓN	49,535	
<b>INDICADORES FINANCIEROS</b>		
<b>LIQUIDEZ</b>		
Encaje Computable en relación a los Depósitos		
Moneda Nacional	24.53%	
Moneda Extranjera	26.84%	
Liquidez Inmediata	17.91 %	
<b>SOLVENCIA</b>		
Patrimonio en relación a Activos	19.57 %	
Patrimonio en relación a Cartera de Créditos	329.56 %	
Patrimonio en relación a las Captaciones	37.29 %	
<b>RENTABILIDAD</b>		
Rentabilidad sobre Patrimonio	14.94 %	
Rentabilidad sobre Activos	2.92 %	
Eficiencia	30.36 %	
<b>CALIDAD DE ACTIVOS</b>		
Cartera Vigente en relación a Cartera Bruta	98.50 %	
Cobertura de Cartera Crediticia en Riesgo	93.58 %	

BANCO DE LA REPUBLICA, S. A.  
AL 31 DE ENERO DE 2009  
(Cifras en miles de Quetzales)

<b>ACTIVO</b>	919,562
<b>DISPONIBILIDADES</b>	58,264
Caja	8,389
Banco Central	34,787
Bancos del País	789
Bancos del Exterior	3,798
Cheques a Compensar	10,501
Giros sobre el Exterior	-
<b>INVERSIONES</b>	53,193
En Títulos-Valores para Negociación	-
En Títulos-Valores para la Venta	52,879
En Títulos-Valores para su Vencimiento	-
Operaciones de Reporto	-
Certificados de Participación	-
Intereses Pagados en Compra de Valores	314
<b>SUMA</b>	53,193
(-) Estimaciones por Valuación	-
<b>CARTERA DE CRÉDITOS</b>	662,495
Vigente	508,132
Vencidos	162,602
<b>SUMA</b>	670,734
(-) Estimaciones Por Valuación	8,239
<b>PRODUCTOS FINANCIEROS POR COBRAR</b>	12,127
CUENTAS POR COBRAR (Neto)	80,013
ACTIVOS REALIZABLES (Neto)	3,316
INVERSIONES PERMANENTES (Neto)	15,376
OTRAS INVERSIONES (Neto)	3,750
SUCURSALES, CASA MATRIZ Y DEPARTAMENTOS	-
ADSCRITOS	-
INMUEBLES Y MUEBLES (Neto)	23,501
CARGOS DIFERIDOS (Neto)	7,527
<b>PASIVO</b>	799,381
<b>OBLIGACIONES DEPOSITARIAS</b>	707,954
Depósitos Monetarios	84,508
Depósitos de Ahorro	70,059
Depósitos a Plazo	551,750
Depósitos a la Orden	93
Depósitos con Restricciones	1,544
<b>CRÉDITOS OBTENIDOS</b>	4,579
Del Banco Central	-
De Instituciones Financieras Nacionales	-
De Instituciones Financieras Extranjeras	4,579
Organismos Internacionales	-
<b>OBLIGACIONES FINANCIERAS</b>	52,855
GASTOS FINANCIEROS POR PAGAR	4,603
CUENTAS POR PAGAR	17,670
PROVISIONES	2,678
SUCURSALES, CASA MATRIZ Y DEPARTAMENTOS	-
ADSCRITOS	-
OTRAS OBLIGACIONES	-
CRÉDITOS DIFERIDOS	-
<b>SUMA</b>	790,339
<b>OTRAS CUENTAS ACREEDORAS</b>	9,043
<b>CAPITAL CONTABLE</b>	120,181
<b>CAPITAL PAGADO</b>	104,744
Capital Autorizado	200,000
(-) Capital No Pagado	95,256
Casa Matriz, Capital Asignado	-
<b>APORTACIONES PERMANENTES</b>	-
RESERVA DE CAPITAL	10,265
RESERVAS PARA ACTIVOS EXTRAORDINARIOS	-
REVALUACIÓN DE ACTIVOS	-
OBLIGACIONES SUBORDINADAS	-
GANANCIAS Y PÉRDIDAS POR FUSIÓN	-
VALUACIÓN DE ACTIVOS DE RECUPERACIÓN DUDOSA	-
PROVISION DE BENEFICIOS A EMPLEADOS	-
AJUSTES AL IMPUESTO SOBRE LA RENTA	-
GANANCIAS O PÉRDIDAS POR CAMBIOS EN EL VALOR DE	-
MERCADO DE LAS INVERSIONES	-
RESULTADOS DE EJERCICIOS ANTERIORES	2,185
RESULTADOS DEL EJERCICIO	2,987
<b>TOTAL IGUAL A LA SUMA DEL ACTIVO</b>	919,562
<b>ESTADO DE RESULTADOS</b>	
<b>PRODUCTOS FINANCIEROS</b>	9,510
GASTOS FINANCIEROS	7,151
MARGEN POR INVERSIÓN	2,360
PRODUCTOS POR SERVICIOS	1,355
GASTOS POR SERVICIOS	-
MARGEN POR SERVICIOS	1,355
<b>OTROS PRODUCTOS Y GASTOS DE OPERACIÓN</b>	
Productos	4,142
Gastos	613
<b>MARGEN OTROS PRODUCTOS Y GASTOS DE OPERACIÓN</b>	3,529
<b>MARGEN OPERACIONAL BRUTO</b>	7,244
GASTOS DE ADMINISTRACIÓN	4,277
<b>MARGEN OPERACIONAL NETO</b>	2,966
<b>PRODUCTOS Y GASTOS EXTRAORDINARIOS</b>	-15
Productos Extraordinarios	-
Gastos Extraordinarios	15
<b>PRODUCTOS Y GASTOS DE EJERCICIOS ANTERIORES</b>	35
Productos de Ejercicios Anteriores	36
Gastos de Ejercicios Anteriores	1
<b>GANANCIA (PÉRDIDA) BRUTA</b>	2,987
IMPUESTO SOBRE LA RENTA	-
<b>GANANCIA (PÉRDIDA) NETA</b>	2,987

<b>TASAS DE INTERÉS PROMEDIO PONDERADAS</b>	<b>MONEDA NACIONAL</b>	<b>MONEDA EXTRANJERA</b>
<b>OPERACIONES ACTIVAS</b>		
Préstamos	19.25 %	8.42 %
Documentos Descontados	12.53 %	8.00 %
<b>OPERACIONES PASIVAS</b>		
Depósitos Monetarios	.89 %	.94 %
Depósitos de Ahorro	3.42 %	2.38 %
Depósitos a Plazo	9.06 %	6.41 %
Bonos	7.75 %	.00 %
Pagarés Financieros	.00 %	.00 %
Obligaciones Subordinadas	.00 %	.00 %
Obligaciones Financieras con Restricciones	.00 %	.00 %
Obligaciones Convertibles en Acciones	.00 %	.00 %
<b>ENCAJE LEGAL</b>	<b>MONEDA NACIONAL</b>	<b>MONEDA EXTRANJERA</b>
ENCAJE COMPUTABLE	102,494	2,003
ENCAJE REQUERIDO	91,936	1,634
POSICIÓN	10,559	370
<b>CARTERA DE CRÉDITOS</b>	<b>MONEDA NACIONAL</b>	<b>MONEDA EXTRANJERA</b>
<b>TOTAL DE CARTERA DE CRÉDITOS (BRUTA)</b>	100.00 %	100.00 %
Vigente	72.09 %	92.36 %
Vencidos en Proceso de Prórroga	.47 %	1.13 %
Vencidos en Cobro Administrativo	26.72 %	6.52 %
Vencidos en Cobro Judicial	.72 %	.00 %
Monto total de Cartera de Créditos (Bruta)	549,277	121,456
<b>DEPÓSITOS</b>	<b>MONEDA NACIONAL</b>	<b>MONEDA EXTRANJERA</b>
No. de Cuentas Depósitos Monetarios	12,861	186
Monto Depósitos Monetarios	72,575	11,933
No. de Cuentas Depósitos de Ahorro	45,780	701
Monto Depósitos de Ahorro	61,011	9,049
No. de Cuentas Depósitos a Plazo	1,468	126
Monto Depósitos a Plazo	487,622	64,128
No. de Cuentas a la Orden	460	0
Monto Depósitos a la Orden	93	0
No. de Cuentas Depósitos con Restricciones	338	2
Monto Depósitos con Restricciones	1,539	5
No. de Obligaciones Financieras	1	0
Monto Obligaciones Financieras	52,855	0
<b>POSICIÓN PATRIMONIAL</b>		
<b>CAPITAL COMPUTABLE</b>	105,376	
<b>CAPITAL REQUERIDO</b>	74,696	
<b>POSICIÓN</b>	30,679	
<b>INDICADORES FINANCIEROS</b>		
<b>LIQUIDEZ</b>		
Encaje Computable en relación a los Depósitos		
Moneda Nacional	16.46%	
Moneda Extranjera	18.71%	
Liquidez Inmediata	7.66 %	
<b>SOLVENCIA</b>		
Patrimonio en relación a Activos	13.07 %	
Patrimonio en relación a Cartera de Créditos	17.92 %	
Patrimonio en relación a las Captaciones	15.80 %	
<b>RENTABILIDAD</b>		
Rentabilidad sobre Patrimonio	29.82 %	
Rentabilidad sobre Activos	3.90 %	
Eficiencia	40.95 %	
<b>CALIDAD DE ACTIVOS</b>		
Cartera Vigente en relación a Cartera Bruta	75.76 %	
Cobertura de Cartera Crediticia en Riesgo	5.07 %	

**BANCO AMERICANO, S. A.**  
**AL 31 DE ENERO DE 2009**  
**(Cifras en miles de Quetzales)**

<b>ACTIVO</b>	258,793
<b>DISPONIBILIDADES</b>	19,701
Caja	706
Banco Central	10,894
Bancos del País	-
Bancos del Exterior	1,546
Cheques a Compensar	6,554
Giros sobre el Exterior	-
<b>INVERSIONES</b>	17,559
En Títulos-Valores para Negociación	-
En Títulos-Valores para la Venta	-
En Títulos-Valores para su Vencimiento	19,754
Operaciones de Reporto	-
Certificados de Participación	-
Intereses Pagados en Compra de Valores	32
<b>SUMA</b>	19,786
(-) Estimaciones por Valuación	2,226
<b>CARTERA DE CRÉDITOS</b>	192,757
Vigente	190,813
Vencidos	9,334
<b>SUMA</b>	200,147
(-) Estimaciones Por Valuación	7,391
<b>PRODUCTOS FINANCIEROS POR COBRAR</b>	1,298
<b>CUENTAS POR COBRAR (Neto)</b>	15,020
<b>ACTIVOS REALIZABLES (Neto)</b>	-
<b>INVERSIONES PERMANENTES (Neto)</b>	371
<b>OTRAS INVERSIONES (Neto)</b>	11,490
<b>SUCURSALES, CASA MATRIZ Y DEPARTAMENTOS ADSCRITOS</b>	-
INMUEBLES Y MUEBLES (Neto)	359
<b>CARGOS DIFERIDOS (Neto)</b>	238
<b>PASIVO</b>	210,586
<b>OBLIGACIONES DEPOSITARIAS</b>	97,809
Depósitos Monetarios	34,695
Depósitos de Ahorro	15,371
Depósitos a Plazo	47,575
Depósitos a la Orden	-
Depósitos con Restricciones	168
<b>CRÉDITOS OBTENIDOS</b>	5,296
Del Banco Central	-
De Instituciones Financieras Nacionales	-
De Instituciones Financieras Extranjeras	5,296
Organismos Internacionales	-
<b>OBLIGACIONES FINANCIERAS</b>	100,484
<b>GASTOS FINANCIEROS POR PAGAR</b>	558
<b>CUENTAS POR PAGAR</b>	4,802
<b>PROVISIONES</b>	337
<b>SUCURSALES, CASA MATRIZ Y DEPARTAMENTOS ADSCRITOS</b>	-
OTRAS OBLIGACIONES	-
<b>CRÉDITOS DIFERIDOS</b>	1
<b>SUMA</b>	209,288
<b>OTRAS CUENTAS ACREEDORAS</b>	1,298
<b>CAPITAL CONTABLE</b>	48,207
<b>CAPITAL PAGADO</b>	25,000
Capital Autorizado	200,000
(-) Capital No Pagado	175,000
Casa Matriz, Capital Asignado	-
<b>APORTACIONES PERMANENTES</b>	-
<b>RESERVA DE CAPITAL</b>	15,143
<b>RESERVAS PARA ACTIVOS EXTRAORDINARIOS</b>	-
<b>REVALUACIÓN DE ACTIVOS</b>	-
<b>OBLIGACIONES SUBORDINADAS</b>	-
<b>GANANCIAS Y PÉRDIDAS POR FUSIÓN</b>	-
<b>VALUACIÓN DE ACTIVOS DE RECUPERACIÓN DUDOSA</b>	2,789
<b>PROVISION DE BENEFICIOS A EMPLEADOS</b>	-
<b>AJUSTES AL IMPUESTO SOBRE LA RENTA</b>	-
<b>GANANCIAS O PÉRDIDAS POR CAMBIOS EN EL VALOR DE MERCADO DE LAS INVERSIONES</b>	-
<b>RESULTADOS DE EJERCICIOS ANTERIORES</b>	10,069
<b>RESULTADOS DEL EJERCICIO</b>	783
<b>TOTAL IGUAL A LA SUMA DEL ACTIVO</b>	258,793
<b>ESTADO DE RESULTADOS</b>	
<b>PRODUCTOS FINANCIEROS</b>	2,229
<b>GASTOS FINANCIEROS</b>	1,017
<b>MARGEN POR INVERSIÓN</b>	1,213
<b>PRODUCTOS POR SERVICIOS</b>	65
<b>GASTOS POR SERVICIOS</b>	31
<b>MARGEN POR SERVICIOS</b>	35
<b>OTROS PRODUCTOS Y GASTOS DE OPERACIÓN</b>	
Productos	280
Gastos	50
<b>MARGEN OTROS PRODUCTOS Y GASTOS DE OPERACIÓN</b>	230
<b>MARGEN OPERACIONAL BRUTO</b>	1,477
<b>GASTOS DE ADMINISTRACIÓN</b>	575
<b>MARGEN OPERACIONAL NETO</b>	902
<b>PRODUCTOS Y GASTOS EXTRAORDINARIOS</b>	0
Productos Extraordinarios	0
Gastos Extraordinarios	-
<b>PRODUCTOS Y GASTOS DE EJERCICIOS ANTERIORES</b>	-
Productos de Ejercicios Anteriores	-
Gastos de Ejercicios Anteriores	902
<b>GANANCIA (PÉRDIDA) BRUTA</b>	119
<b>IMPUESTO SOBRE LA RENTA</b>	119
<b>GANANCIA (PÉRDIDA) NETA</b>	783

<b>TASAS DE INTERÉS PROMEDIO PONDERADAS</b>	<b>MONEDA NACIONAL</b>	<b>MONEDA EXTRANJERA</b>
<b>OPERACIONES ACTIVAS</b>		
Préstamos	12.10 %	10.02 %
Documentos Descontados	21.50 %	.00 %
<b>OPERACIONES PASIVAS</b>		
Depósitos Monetarios	.01 %	.00 %
Depósitos de Ahorro	3.69 %	2.05 %
Depósitos a Plazo	7.66 %	5.67 %
Bonos	7.54 %	5.41 %
Pagarés Financieros	.00 %	.00 %
Obligaciones Subordinadas	.00 %	.00 %
Obligaciones Financieras con Restricciones	.00 %	.00 %
Obligaciones Convertibles en Acciones	.00 %	.00 %
<b>ENCAJE LEGAL</b>	<b>MONEDA NACIONAL</b>	<b>MONEDA EXTRANJERA</b>
<b>ENCAJE COMPUTABLE</b>	13,644	1,559
<b>ENCAJE REQUERIDO</b>	8,033	813
<b>POSICIÓN</b>	5,611	746
<b>CARTERA DE CRÉDITOS</b>	<b>MONEDA NACIONAL</b>	<b>MONEDA EXTRANJERA</b>
<b>TOTAL DE CARTERA DE CRÉDITOS (BRUTA)</b>	100.00 %	100.00 %
Vigente	93.32 %	98.46 %
Vencidos en Proceso de Prórroga	.07 %	.00 %
Vencidos en Cobro Administrativo	1.18 %	1.54 %
Vencidos en Cobro Judicial	5.43 %	.00 %
Monto total de Cartera de Créditos (Bruta)	121,552	78,595
<b>DEPÓSITOS</b>	<b>MONEDA NACIONAL</b>	<b>MONEDA EXTRANJERA</b>
No. de Cuentas Depósitos Monetarios	577	168
Monto Depósitos Monetarios	20,227	14,468
No. de Cuentas Depósitos de Ahorro	303	99
Monto Depósitos de Ahorro	11,476	3,895
No. de Cuentas Depósitos a Plazo	33	29
Monto Depósitos a Plazo	22,590	24,985
No. de Cuentas a la Orden	0	0
Monto Depósitos a la Orden	0	0
No. de Cuentas Depósitos con Restricciones	29	0
Monto Depósitos con Restricciones	168	0
No. de Obligaciones Financieras	28	26
Monto Obligaciones Financieras	47,690	52,794
<b>POSICIÓN PATRIMONIAL</b>		
<b>CAPITAL COMPUTABLE</b>	48,241	
<b>CAPITAL REQUERIDO</b>	18,830	
<b>POSICIÓN</b>	29,412	
<b>INDICADORES FINANCIEROS</b>		
<b>LIQUIDEZ</b>		
Encaje Computable en relación a los Depósitos		
Moneda Nacional	25.05%	
Moneda Extranjera	28.60%	
Liquidez Inmediata	9.94 %	
<b>SOLVENCIA</b>		
Patrimonio en relación a Activos	18.63 %	
Patrimonio en relación a Cartera de Créditos	24.09 %	
Patrimonio en relación a las Captaciones	24.31 %	
<b>RENTABILIDAD</b>		
Rentabilidad sobre Patrimonio	19.49 %	
Rentabilidad sobre Activos	3.63 %	
Eficiencia	61.06 %	
<b>CALIDAD DE ACTIVOS</b>		
Cartera Vigente en relación a Cartera Bruta	95.34 %	
Cobertura de Cartera Crediticia en Riesgo	79.18 %	

**BANCO PRIVADO PARA EL DESARROLLO, S. A.**  
**AL 31 DE ENERO DE 2009**  
**(Cifras en miles de Quetzales)**

<b>ACTIVO</b>	734,220
<b>DISPONIBILIDADES</b>	110,106
Caja	15,305
Banco Central	40,940
Bancos del País	946
Bancos del Exterior	29,047
Cheques a Compensar	22,327
Giros sobre el Exterior	1,540
<b>INVERSIONES</b>	57,173
En Títulos-Valores para Negociación	-
En Títulos-Valores para la Venta	52,172
En Títulos-Valores para su Vencimiento	-
Operaciones de Reporto	5,000
Certificados de Participación	-
Intereses Pagados en Compra de Valores	1
<b>SUMA</b>	57,173
(-) Estimaciones por Valuación	-
<b>CARTERA DE CRÉDITOS</b>	532,389
Vigente	527,582
Vencidos	20,753
<b>SUMA</b>	548,335
(-) Estimaciones Por Valuación	15,945
<b>PRODUCTOS FINANCIEROS POR COBRAR</b>	10,563
<b>CUENTAS POR COBRAR (Neto)</b>	3,961
<b>ACTIVOS REALIZABLES (Neto)</b>	-
<b>INVERSIONES PERMANENTES (Neto)</b>	584
<b>OTRAS INVERSIONES (Neto)</b>	-
<b>SUCURSALES, CASA MATRIZ Y DEPARTAMENTOS ADSCRITOS</b>	-
INMUEBLES Y MUEBLES (Neto)	13,613
<b>CARGOS DIFERIDOS (Neto)</b>	5,813
<b>PASIVO</b>	652,051
<b>OBLIGACIONES DEPOSITARIAS</b>	547,191
Depósitos Monetarios	103,683
Depósitos de Ahorro	45,103
Depósitos a Plazo	398,162
Depósitos a la Orden	22
Depósitos con Restricciones	221
<b>CRÉDITOS OBTENIDOS</b>	52,285
Del Banco Central	-
De Instituciones Financieras Nacionales	-
De Instituciones Financieras Extranjeras	52,285
Organismos Internacionales	-
<b>OBLIGACIONES FINANCIERAS</b>	-
<b>GASTOS FINANCIEROS POR PAGAR</b>	5,417
<b>CUENTAS POR PAGAR</b>	34,429
<b>PROVISIONES</b>	2,100
<b>SUCURSALES, CASA MATRIZ Y DEPARTAMENTOS ADSCRITOS</b>	-
<b>OTRAS OBLIGACIONES</b>	-
<b>CRÉDITOS DIFERIDOS</b>	488
<b>SUMA</b>	641,910
<b>OTRAS CUENTAS ACREEDORAS</b>	10,141
<b>CAPITAL CONTABLE</b>	82,170
<b>CAPITAL PAGADO</b>	61,200
Capital Autorizado	100,000
(-) Capital No Pagado	38,800
Casa Matriz, Capital Asignado	-
<b>APORTACIONES PERMANENTES</b>	-
<b>RESERVA DE CAPITAL</b>	2,357
<b>RESERVAS PARA ACTIVOS EXTRAORDINARIOS</b>	-
<b>REVALUACIÓN DE ACTIVOS</b>	-
<b>OBLIGACIONES SUBORDINADAS</b>	-
<b>GANANCIAS Y PÉRDIDAS POR FUSIÓN</b>	-
<b>VALUACIÓN DE ACTIVOS DE RECUPERACIÓN DUDOSA</b>	-
<b>PROVISION DE BENEFICIOS A EMPLEADOS</b>	-
<b>AJUSTES AL IMPUESTO SOBRE LA RENTA</b>	-
<b>GANANCIAS O PÉRDIDAS POR CAMBIOS EN EL VALOR DE MERCADO DE LAS INVERSIONES</b>	-
<b>RESULTADOS DE EJERCICIOS ANTERIORES</b>	17,038
<b>RESULTADOS DEL EJERCICIO</b>	1,574
<b>TOTAL IGUAL A LA SUMA DEL ACTIVO</b>	734,220
<b>ESTADO DE RESULTADOS</b>	
<b>PRODUCTOS FINANCIEROS</b>	14,685
<b>GASTOS FINANCIEROS</b>	3,976
<b>MARGEN POR INVERSIÓN</b>	10,709
<b>PRODUCTOS POR SERVICIOS</b>	126
<b>GASTOS POR SERVICIOS</b>	1,141
<b>MARGEN POR SERVICIOS</b>	-1,016
<b>OTROS PRODUCTOS Y GASTOS DE OPERACIÓN</b>	
Productos	591
Gastos	1,130
<b>MARGEN OTROS PRODUCTOS Y GASTOS DE OPERACIÓN</b>	-538
<b>MARGEN OPERACIONAL BRUTO</b>	9,155
<b>GASTOS DE ADMINISTRACIÓN</b>	7,688
<b>MARGEN OPERACIONAL NETO</b>	1,467
<b>PRODUCTOS Y GASTOS EXTRAORDINARIOS</b>	130
Productos Extraordinarios	130
Gastos Extraordinarios	0
<b>PRODUCTOS Y GASTOS DE EJERCICIOS ANTERIORES</b>	-22
Productos de Ejercicios Anteriores	-
Gastos de Ejercicios Anteriores	22
<b>GANANCIA (PÉRDIDA) BRUTA</b>	1,574
<b>IMPUESTO SOBRE LA RENTA</b>	-
<b>GANANCIA (PÉRDIDA) NETA</b>	1,574

<b>TASAS DE INTERÉS PROMEDIO PONDERADAS</b>	<b>MONEDA NACIONAL</b>	<b>MONEDA EXTRANJERA</b>
<b>OPERACIONES ACTIVAS</b>		
Préstamos	31.13 %	10.19 %
Documentos Descontados	.00 %	10.00 %
<b>OPERACIONES PASIVAS</b>		
Depósitos Monetarios	.81 %	1.20 %
Depósitos de Ahorro	2.78 %	1.05 %
Depósitos a Plazo	9.61 %	5.82 %
Bonos	.00 %	.00 %
Pagarés Financieros	.00 %	.00 %
Obligaciones Subordinadas	.00 %	.00 %
Obligaciones Financieras con Restricciones	.00 %	.00 %
Obligaciones Convertibles en Acciones	.00 %	.00 %
<b>ENCAJE LEGAL</b>	<b>MONEDA NACIONAL</b>	<b>MONEDA EXTRANJERA</b>
<b>ENCAJE COMPUTABLE</b>	75,285	2,391
<b>ENCAJE REQUERIDO</b>	66,418	1,667
<b>POSICIÓN</b>	8,866	724
<b>CARTERA DE CRÉDITOS</b>	<b>MONEDA NACIONAL</b>	<b>MONEDA EXTRANJERA</b>
<b>TOTAL DE CARTERA DE CRÉDITOS (BRUTA)</b>	100.00 %	100.00 %
Vigente	96.11 %	96.97 %
Vencidos en Proceso de Prórroga	.00 %	.00 %
Vencidos en Cobro Administrativo	2.17 %	1.86 %
Vencidos en Cobro Judicial	1.71 %	1.17 %
Monto total de Cartera de Créditos (Bruta)	482,923	65,412
<b>DEPÓSITOS</b>	<b>MONEDA NACIONAL</b>	<b>MONEDA EXTRANJERA</b>
No. de Cuentas Depósitos Monetarios	9,570	389
Monto Depósitos Monetarios	74,574	29,109
No. de Cuentas Depósitos de Ahorro	39,630	246
Monto Depósitos de Ahorro	17,786	27,317
No. de Cuentas Depósitos a Plazo	884	84
Monto Depósitos a Plazo	352,524	45,638
No. de Cuentas a la Orden	386	4
Monto Depósitos a la Orden	21	0
No. de Cuentas Depósitos con Restricciones	260	4
Monto Depósitos con Restricciones	99	122
No. de Obligaciones Financieras	0	0
Monto Obligaciones Financieras	0	0
<b>POSICIÓN PATRIMONIAL</b>		
<b>CAPITAL COMPUTABLE</b>	95,224	
<b>CAPITAL REQUERIDO</b>	61,152	
<b>POSICIÓN</b>	34,071	
<b>INDICADORES FINANCIEROS</b>		
<b>LIQUIDEZ</b>		
Encaje Computable en relación a los Depósitos		
Moneda Nacional	16.92%	
Moneda Extranjera	18.60%	
Liquidez Inmediata	20.12 %	
<b>SOLVENCIA</b>		
Patrimonio en relación a Activos	11.19 %	
Patrimonio en relación a Cartera de Créditos	14.99 %	
Patrimonio en relación a las Captaciones	15.02 %	
<b>RENTABILIDAD</b>		
Rentabilidad sobre Patrimonio	22.99 %	
Rentabilidad sobre Activos	2.57 %	
Eficiencia	16.02 %	
<b>CALIDAD DE ACTIVOS</b>		
Cartera Vigente en relación a Cartera Bruta	96.22 %	
Cobertura de Cartera Crediticia en Riesgo	76.83 %	

**BANCO DE ANTIGUA, S. A.**  
**AL 31 DE ENERO DE 2009**  
**(Cifras en miles de Quetzales)**

ACTIVO		TASAS DE INTERÉS PROMEDIO PONDERADAS		MONEDA NACIONAL		MONEDA EXTRANJERA	
DISPONIBILIDADES		OPERACIONES ACTIVAS					
Caja	601,594	Préstamos		37.00 %		.00 %	
Bancos Central	83,728	Documentos Descontados		.00 %		.00 %	
Bancos del País	17,831	OPERACIONES PASIVAS					
Bancos del Exterior	34,521	Depósitos Monetarios		.00 %		.00 %	
Cheques a Compensar	28,868	Depósitos de Ahorro		3.03 %		2.74 %	
Giros sobre el Exterior	1,249	Depósitos a Plazo		9.02 %		3.81 %	
INVERSIONES		Bonos		.00 %		.00 %	
En Títulos-Valores para Negociación	-	Pagarés Financieros		.00 %		.00 %	
En Títulos-Valores para la Venta	58,236	Obligaciones Subordinadas		.00 %		5.75 %	
En Títulos-Valores para su Vencimiento	-	Obligaciones Financieras con Restricciones		.00 %		.00 %	
Operaciones de Reporto	-	Obligaciones Convertibles en Acciones		.00 %		.00 %	
Certificados de Participación	-	ENCAJE LEGAL		MONEDA NACIONAL		MONEDA EXTRANJERA	
Intereses Pagados en Compra de Valores	-	ENCAJE COMPUTABLE		70,325		173	
SUMA	58,236	ENCAJE REQUERIDO		69,593		86	
(-) Estimaciones por Valuación	-	POSICIÓN		732		87	
CARTERA DE CRÉDITOS	388,242	CARTERA DE CRÉDITOS		MONEDA NACIONAL		MONEDA EXTRANJERA	
Vigente	387,218	TOTAL DE CARTERA DE CRÉDITOS (BRUTA)		100.00 %		100.00 %	
Vencidos	39,575	Vigente		90.72 %		97.67 %	
SUMA	426,793	Vencidos en Proceso de Prórroga		.00 %		.00 %	
(-) Estimaciones Por Valuación	38,552	Vencidos en Cobro Administrativo		9.22 %		2.33 %	
PRODUCTOS FINANCIEROS POR COBRAR	13,062	Vencidos en Cobro Judicial		.06 %		.00 %	
CUENTAS POR COBRAR (Neto)	9,388	Monto total de Cartera de Créditos (Bruta)		426,230		563	
ACTIVOS REALIZABLES (Neto)	-	DEPÓSITOS		MONEDA NACIONAL		MONEDA EXTRANJERA	
INVERSIONES PERMANENTES (Neto)	-	No. de Cuentas Depósitos Monetarios		0		0	
OTRAS INVERSIONES (Neto)	-	Monto Depósitos Monetarios		0		0	
SUCURSALES, CASA MATRIZ Y DEPARTAMENTOS	-	No. de Cuentas Depósitos de Ahorro		77,746		391	
ADSCRITOS	-	Monto Depósitos de Ahorro		65,246		2,724	
INMUEBLES Y MUEBLES (Neto)	10,767	No. de Cuentas Depósitos a Plazo		2,291		26	
CARGOS DIFERIDOS (Neto)	38,172	Monto Depósitos a Plazo		405,526		1,829	
PASIVO		No. de Cuentas a la Orden		4		0	
OBLIGACIONES DEPOSITARIAS	475,527	Monto Depósitos a la Orden		199		0	
Depósitos Monetarios	-	No. de Cuentas Depósitos con Restricciones		13		0	
Depósitos de Ahorro	67,970	Monto Depósitos con Restricciones		4		0	
Depósitos a Plazo	407,355	No. de Obligaciones Financieras		0		0	
Depósitos a la Orden	199	Monto Obligaciones Financieras		0		0	
Depósitos con Restricciones	4	POSICIÓN PATRIMONIAL					
CRÉDITOS OBTENIDOS		CAPITAL COMPUTABLE		85,058			
Del Banco Central	-	CAPITAL REQUERIDO		62,700			
De Instituciones Financieras Nacionales	-	POSICIÓN		22,358			
De Instituciones Financieras Extranjeras	-	INDICADORES FINANCIEROS					
Organismos Internacionales	-	LIQUIDEZ					
OBLIGACIONES FINANCIERAS	-	Encaje Computable en relación a los Depósitos					
GASTOS FINANCIEROS POR PAGAR	7,946	Moneda Nacional		14.93%			
CUENTAS POR PAGAR	20,758	Moneda Extranjera		30.16%			
PROVISIONES	3,854	Liquidez Inmediata		17.61 %			
SUCURSALES, CASA MATRIZ Y DEPARTAMENTOS	-	SOLVENCIA					
ADSCRITOS	-	Patrimonio en relación a Activos		6.71 %			
OTRAS OBLIGACIONES	27,828	Patrimonio en relación a Cartera de Créditos		9.46 %			
CRÉDITOS DIFERIDOS	-	Patrimonio en relación a las Captaciones		8.49 %			
SUMA	535,913	RENTABILIDAD					
OTRAS CUENTAS ACREEDORAS	25,320	Rentabilidad sobre Patrimonio		52.89 %			
CAPITAL CONTABLE		Rentabilidad sobre Activos		3.55 %			
CAPITAL PAGADO	40,362	Eficiencia		3.82 %			
Capital Autorizado	37,352	CALIDAD DE ACTIVOS					
(-) Capital No Pagado	40,000	Cartera Vigente en relación a Cartera Bruta		90.73 %			
Casa Matriz, Capital Asignado	2,648	Cobertura de Cartera Crediticia en Riesgo		97.41 %			
APORTACIONES PERMANENTES	43,997						
RESERVA DE CAPITAL	4,527						
RESERVAS PARA ACTIVOS EXTRAORDINARIOS	-						
REVALUACIÓN DE ACTIVOS	-						
OBLIGACIONES SUBORDINADAS	-						
GANANCIAS Y PÉRDIDAS POR FUSIÓN	-						
VALUACIÓN DE ACTIVOS DE RECUPERACIÓN DUDOSA	25,000						
PROVISION DE BENEFICIOS A EMPLEADOS	-						
AJUSTES AL IMPUESTO SOBRE LA RENTA	-						
GANANCIAS O PÉRDIDAS POR CAMBIOS EN EL VALOR DE	-						
MERCADO DE LAS INVERSIONES	-						
RESULTADOS DE EJERCICIOS ANTERIORES	-22,293						
RESULTADOS DEL EJERCICIO	1,779						
TOTAL IGUAL A LA SUMA DEL ACTIVO							
ESTADO DE RESULTADOS							
PRODUCTOS FINANCIEROS	18,130						
GASTOS FINANCIEROS	3,841						
MARGEN POR INVERSIÓN	14,289						
PRODUCTOS POR SERVICIOS	1,390						
GASTOS POR SERVICIOS	149						
MARGEN POR SERVICIOS	1,240						
OTROS PRODUCTOS Y GASTOS DE OPERACIÓN							
Productos	180						
Gastos	721						
MARGEN OTROS PRODUCTOS Y GASTOS DE OPERACIÓN	-541						
MARGEN OPERACIONAL BRUTO	14,988						
GASTOS DE ADMINISTRACIÓN	14,414						
MARGEN OPERACIONAL NETO	573						
PRODUCTOS Y GASTOS EXTRAORDINARIOS	1,162						
Productos Extraordinarios	1,162						
Gastos Extraordinarios	-						
PRODUCTOS Y GASTOS DE EJERCICIOS ANTERIORES	44						
Productos de Ejercicios Anteriores	60						
Gastos de Ejercicios Anteriores	16						
GANANCIA (PÉRDIDA) BRUTA	1,779						
IMPUESTO SOBRE LA RENTA	-						
GANANCIA (PÉRDIDA) NETA	1,779						

**BANCO DE AMÉRICA CENTRAL, S. A.**  
**AL 31 DE ENERO DE 2009**  
**(Cifras en miles de Quetzales)**

		TASAS DE INTERÉS PROMEDIO PONDERADAS	MONEDA NACIONAL	MONEDA EXTRANJERA
<b>ACTIVO</b>				
<b>DISPONIBILIDADES</b>		<b>OPERACIONES ACTIVAS</b>		
Caja	3,905,768	Préstamos	12.14 %	8.20 %
Banco Central	821,943	Documentos Descontados	11.60 %	9.03 %
Bancos del País	95,794	<b>OPERACIONES PASIVAS</b>		
Bancos del Exterior	432,047	Depósitos Monetarios	2.50 %	1.81 %
Cheques a Compensar	1	Depósitos de Ahorro	2.63 %	1.95 %
Giros sobre el Exterior	179,227	Depósitos a Plazo	7.82 %	4.51 %
<b>INVERSIONES</b>		Bonos	.00 %	.00 %
En Títulos-Valores para Negociación	30,512	Pagarés Financieros	.00 %	.00 %
En Títulos-Valores para la Venta	250,000	Obligaciones Subordinadas	.00 %	.00 %
En Títulos-Valores para su Vencimiento	-	Obligaciones Financieras con Restricciones	.00 %	.00 %
Operaciones de Reporto	-	Obligaciones Convertibles en Acciones	.00 %	.00 %
Certificados de Participación	-	<b>ENCAJE LEGAL</b>		
Intereses Pagados en Compra de Valores	-	ENCAJE COMPUTABLE	247,947	38,925
SUMA	280,512	ENCAJE REQUERIDO	243,051	23,239
(-) Estimaciones por Valuación	-	POSICIÓN	4,896	15,686
CARTERA DE CRÉDITOS	2,760,112	<b>CARTERA DE CRÉDITOS</b>		
Vigente	2,749,373	TOTAL DE CARTERA DE CRÉDITOS (BRUTA)	100.00 %	100.00 %
Vencidos	44,218	Vigente	98.18 %	98.67 %
SUMA	2,793,591	Vencidos en Proceso de Prórroga	.61 %	.00 %
(-) Estimaciones Por Valuación	33,480	Vencidos en Cobro Administrativo	.43 %	.73 %
PRODUCTOS FINANCIEROS POR COBRAR	20,864	Vencidos en Cobro Judicial	.78 %	.59 %
CUENTAS POR COBRAR (Neto)	18,176	Monto total de Cartera de Créditos (Bruta)	1,452,336	1,341,255
ACTIVOS REALIZABLES (Neto)	-	<b>DEPÓSITOS</b>		
INVERSIONES PERMANENTES (Neto)	396	No. de Cuentas Depósitos Monetarios	50,690	11,811
OTRAS INVERSIONES (Neto)	3,440	Monto Depósitos Monetarios	1,086,099	1,015,559
SUCURSALES, CASA MATRIZ Y DEPARTAMENTOS	-	No. de Cuentas Depósitos de Ahorro	73,619	7,059
ADSCRITOS	-	Monto Depósitos de Ahorro	88,085	130,920
INMUEBLES Y MUEBLES (Neto)	264	No. de Cuentas Depósitos a Plazo	1,843	341
CARGOS DIFERIDOS (Neto)	62	Monto Depósitos a Plazo	483,318	103,851
<b>PASIVO</b>		No. de Cuentas a la Orden	1,117	331
OBLIGACIONES DEPOSITARIAS	3,506,514	Monto Depósitos a la Orden	1,148	474
Depósitos Monetarios	2,913,811	No. de Cuentas Depósitos con Restricciones	904	249
Depósitos de Ahorro	2,101,658	Monto Depósitos con Restricciones	3,752	605
Depósitos a Plazo	219,005	No. de Obligaciones Financieras	0	0
Depósitos a la Orden	587,168	Monto Obligaciones Financieras	0	0
Depósitos con Restricciones	1,622	<b>POSICIÓN PATRIMONIAL</b>		
CRÉDITOS OBTENIDOS	4,357	CAPITAL COMPUTABLE	365,600	
Del Banco Central	459,708	CAPITAL REQUERIDO	236,549	
De Instituciones Financieras Nacionales	-	POSICIÓN	129,051	
De Instituciones Financieras Extranjeras	380,199	<b>INDICADORES FINANCIEROS</b>		
Organismos Internacionales	79,509	<b>LIQUIDEZ</b>		
OBLIGACIONES FINANCIERAS	-	Encaje Computable en relación a los Depósitos		
GASTOS FINANCIEROS POR PAGAR	9,594	Moneda Nacional	14.91%	
CUENTAS POR PAGAR	98,462	Moneda Extranjera	24.73%	
PROVISIONES	5,634	Liquidez Inmediata	28.21 %	
SUCURSALES, CASA MATRIZ Y DEPARTAMENTOS	-	<b>SOLVENCIA</b>		
ADSCRITOS	-	Patrimonio en relación a Activos	10.22 %	
OTRAS OBLIGACIONES	-	Patrimonio en relación a Cartera de Créditos	14.29 %	
CRÉDITOS DIFERIDOS	55	Patrimonio en relación a las Captaciones	13.70 %	
SUMA	3,487,263	<b>RENTABILIDAD</b>		
OTRAS CUENTAS ACREEDORAS	19,252	Rentabilidad sobre Patrimonio	37.07 %	
<b>CAPITAL CONTABLE</b>		Rentabilidad sobre Activos	3.79 %	
CAPITAL PAGADO	399,253	Eficiencia	74.48 %	
Capital Autorizado	170,000	<b>CALIDAD DE ACTIVOS</b>		
(-) Capital No Pagado	250,000	Cartera Vigente en relación a Cartera Bruta	98.42 %	
Casa Matriz, Capital Asignado	80,000	Cobertura de Cartera Crediticia en Riesgo	75.71 %	
APORTACIONES PERMANENTES	-			
RESERVA DE CAPITAL	29,850			
RESERVAS PARA ACTIVOS EXTRAORDINARIOS	-			
REVALUACIÓN DE ACTIVOS	-			
OBLIGACIONES SUBORDINADAS	-			
GANANCIAS Y PÉRDIDAS POR FUSIÓN	-			
VALUACIÓN DE ACTIVOS DE RECUPERACIÓN DUDOSA	-			
PROVISION DE BENEFICIOS A EMPLEADOS	-			
AJUSTES AL IMPUESTO SOBRE LA RENTA	-			
GANANCIAS O PÉRDIDAS POR CAMBIOS EN EL VALOR DE MERCADO DE LAS INVERSIONES	-			
RESULTADOS DE EJERCICIOS ANTERIORES	187,070			
RESULTADOS DEL EJERCICIO	12,333			
<b>TOTAL IGUAL A LA SUMA DEL ACTIVO</b>				
<b>ESTADO DE RESULTADOS</b>				
PRODUCTOS FINANCIEROS	25,141			
GASTOS FINANCIEROS	11,373			
MARGEN POR INVERSIÓN	13,768			
PRODUCTOS POR SERVICIOS	2,388			
GASTOS POR SERVICIOS	-			
MARGEN POR SERVICIOS	2,388			
OTROS PRODUCTOS Y GASTOS DE OPERACIÓN	-			
Productos	7,634			
Gastos	4,882			
MARGEN OTROS PRODUCTOS Y GASTOS DE OPERACIÓN	2,752			
MARGEN OPERACIONAL BRUTO	18,908			
GASTOS DE ADMINISTRACIÓN	4,825			
MARGEN OPERACIONAL NETO	14,083			
PRODUCTOS Y GASTOS EXTRAORDINARIOS	-			
Productos Extraordinarios	-			
Gastos Extraordinarios	-			
PRODUCTOS Y GASTOS DE EJERCICIOS ANTERIORES	-			
Productos de Ejercicios Anteriores	-			
Gastos de Ejercicios Anteriores	-			
GANANCIA (PÉRDIDA) BRUTA	14,083			
IMPUESTO SOBRE LA RENTA	1,751			
GANANCIA (PÉRDIDA) NETA	12,333			



**BANCO DE INTERÉS PROMEDIO PONDERADAS**  
**AL 31 DE ENERO DE 2009**  
**(Cifras en miles de Quetzales)**

		TASAS DE INTERÉS PROMEDIO PONDERADAS	MONEDA NACIONAL	MONEDA EXTRANJERA
<b>ACTIVO</b>		7,799,481		
<b>DISPONIBILIDADES</b>		1,395,248		
Caja		135,141	Préstamos	9.84 %
Banco Central		641,973	Documentos Descontados	.00 %
Bancos del País		1,808		
Bancos del Exterior		415,492		
Cheques a Compensar		174,415	OPERACIONES PASIVAS	
Giros sobre el Exterior		26,419	Depósitos Monetarios	.81 %
<b>INVERSIONES</b>		824,522	Depósitos de Ahorro	4.22 %
En Títulos-Valores para Negociación		-	Depósitos a Plazo	7.76 %
En Títulos-Valores para la Venta		806,801	Bonos	.00 %
En Títulos-Valores para su Vencimiento		8,975	Pagarés Financieros	.00 %
Operaciones de Reporto		8,746	Obligaciones Subordinadas	.00 %
Certificados de Participación		-	Obligaciones Financieras con Restricciones	.00 %
Intereses Pagados en Compra de Valores		-	Obligaciones Convertibles en Acciones	.00 %
<b>SUMA</b>		824,522		
(-) Estimaciones por Valuación		-	<b>ENCAJE LEGAL</b>	<b>MONEDA NACIONAL</b>
<b>CARTERA DE CRÉDITOS</b>		5,280,321	<b>ENCAJE COMPUTABLE</b>	<b>MONEDA EXTRANJERA</b>
Vigente		5,171,742		589,266
Vencidos		162,500	<b>ENCAJE REQUERIDO</b>	35,358
<b>SUMA</b>		5,334,242	<b>POSICIÓN</b>	585,947
(-) Estimaciones Por Valuación		53,921		3,319
<b>PRODUCTOS FINANCIEROS POR COBRAR</b>		22,580	<b>CARTERA DE CRÉDITOS</b>	<b>MONEDA NACIONAL</b>
<b>CUENTAS POR COBRAR (Neto)</b>		84,780	<b>TOTAL DE CARTERA DE CRÉDITOS (BRUTA)</b>	<b>MONEDA EXTRANJERA</b>
<b>ACTIVOS REALIZABLES (Neto)</b>		5,344		100.00 %
<b>INVERSIONES PERMANENTES (Neto)</b>		6,478	Vigente	96.94 %
<b>OTRAS INVERSIONES (Neto)</b>		-	Vencidos en Proceso de Prórroga	.16 %
<b>SUCURSALES, CASA MATRIZ Y DEPARTAMENTOS</b>		-	Vencidos en Cobro Administrativo	2.54 %
<b>ADSCRITOS</b>		-	Vencidos en Cobro Judicial	.36 %
INMUEBLES Y MUEBLES (Neto)		88,164	Monto total de Cartera de Créditos (Bruta)	3,580,424
<b>CARGOS DIFERIDOS (Neto)</b>		92,043		1,753,818
<b>PASIVO</b>		6,845,856		
<b>OBLIGACIONES DEPOSITARIAS</b>		5,888,430	<b>DEPÓSITOS</b>	<b>MONEDA NACIONAL</b>
Depósitos Monetarios		2,436,290	No. de Cuentas Depósitos Monetarios	51,029
Depósitos de Ahorro		976,632	Monto Depósitos Monetarios	1,430,061
Depósitos a Plazo		2,452,541	No. de Cuentas Depósitos de Ahorro	42,144
Depósitos a la Orden		6,432	Monto Depósitos de Ahorro	557,266
Depósitos con Restricciones		16,535	No. de Cuentas Depósitos a Plazo	5,043
<b>CRÉDITOS OBTENIDOS</b>		402,369	Monto Depósitos a Plazo	1,998,434
Del Banco Central		-	No. de Cuentas a la Orden	1,611
De Instituciones Financieras Nacionales		185,656	Monto Depósitos a la Orden	5,043
De Instituciones Financieras Extranjeras		216,713	No. de Cuentas Depósitos con Restricciones	5,956
Organismos Internacionales		-	Monto Depósitos con Restricciones	13,122
<b>OBLIGACIONES FINANCIERAS</b>		25	No. de Obligaciones Financieras	1
<b>GASTOS FINANCIEROS POR PAGAR</b>		47,179	Monto Obligaciones Financieras	25
<b>CUENTAS POR PAGAR</b>		460,508	<b>POSICIÓN PATRIMONIAL</b>	
<b>PROVISIONES</b>		26,391	<b>CAPITAL COMPUTABLE</b>	928,908
<b>SUCURSALES, CASA MATRIZ Y DEPARTAMENTOS</b>		-	<b>CAPITAL REQUERIDO</b>	662,542
<b>ADSCRITOS</b>		-	<b>POSICIÓN</b>	266,367
<b>OTRAS OBLIGACIONES</b>		-	<b>INDICADORES FINANCIEROS</b>	
<b>CRÉDITOS DIFERIDOS</b>		276	<b>LIQUIDEZ</b>	
<b>SUMA</b>		6,825,177	Encaje Computable en relación a los Depósitos	
<b>OTRAS CUENTAS ACREEDORAS</b>		20,679	Moneda Nacional	14.72%
<b>CAPITAL CONTABLE</b>		953,624	Moneda Extranjera	14.92%
<b>CAPITAL PAGADO</b>		443,389	Liquidez Inmediata	23.69 %
Capital Autorizado		1,000,000	<b>SOLVENCIA</b>	
(-) Capital No Pagado		556,611	Patrimonio en relación a Activos	12.23 %
Casa Matriz, Capital Asignado		-	Patrimonio en relación a Cartera de Créditos	17.88 %
<b>APORTACIONES PERMANENTES</b>		-	Patrimonio en relación a las Captaciones	16.19 %
<b>RESERVA DE CAPITAL</b>		53,714	<b>RENTABILIDAD</b>	
<b>RESERVAS PARA ACTIVOS EXTRAORDINARIOS</b>		20,223	Rentabilidad sobre Patrimonio	37.65 %
<b>REVALUACIÓN DE ACTIVOS</b>		114,465	Rentabilidad sobre Activos	4.60 %
<b>OBLIGACIONES SUBORDINADAS</b>		-	Eficiencia	43.67 %
<b>GANANCIAS Y PÉRDIDAS POR FUSIÓN</b>		-	<b>CALIDAD DE ACTIVOS</b>	
<b>VALUACIÓN DE ACTIVOS DE RECUPERACIÓN DUDOSA</b>		62,562	Cartera Vigente en relación a Cartera Bruta	96.95 %
<b>PROVISION DE BENEFICIOS A EMPLEADOS</b>		-	Cobertura de Cartera Crediticia en Riesgo	33.18 %
<b>AJUSTES AL IMPUESTO SOBRE LA RENTA</b>		-		
<b>GANANCIAS O PÉRDIDAS POR CAMBIOS EN EL VALOR DE</b>		-		
<b>MERCADO DE LAS INVERSIONES</b>		-		
<b>RESULTADOS DE EJERCICIOS ANTERIORES</b>		354,478		
<b>RESULTADOS DEL EJERCICIO</b>		29,918		
<b>TOTAL IGUAL A LA SUMA DEL ACTIVO</b>		7,799,481		
<b>ESTADO DE RESULTADOS</b>				
<b>PRODUCTOS FINANCIEROS</b>		113,621		
<b>GASTOS FINANCIEROS</b>		23,402		
<b>MARGEN POR INVERSIÓN</b>		90,219		
<b>PRODUCTOS POR SERVICIOS</b>		5,781		
<b>GASTOS POR SERVICIOS</b>		586		
<b>MARGEN POR SERVICIOS</b>		5,195		
<b>OTROS PRODUCTOS Y GASTOS DE OPERACIÓN</b>				
Productos		13,787		
Gastos		37,968		
<b>MARGEN OTROS PRODUCTOS Y GASTOS DE</b>		-24,181		
<b>OPERACIÓN</b>				
<b>MARGEN OPERACIONAL BRUTO</b>		71,233		
<b>GASTOS DE ADMINISTRACIÓN</b>		40,128		
<b>MARGEN OPERACIONAL NETO</b>		31,105		
<b>PRODUCTOS Y GASTOS EXTRAORDINARIOS</b>		7,944		
Productos Extraordinarios		8,100		
Gastos Extraordinarios		156		
<b>PRODUCTOS Y GASTOS DE EJERCICIOS ANTERIORES</b>		-1,052		
Productos de Ejercicios Anteriores		3		
Gastos de Ejercicios Anteriores		1,055		
<b>GANANCIA (PÉRDIDA) BRUTA</b>		37,997		
<b>IMPUESTO SOBRE LA RENTA</b>		8,079		
<b>GANANCIA (PÉRDIDA) NETA</b>		29,918		

**BANCO AGROBANCA DE GUATEMALA, S. A.**  
**AL 31 DE ENERO DE 2009**  
**(Cifras en miles de Quetzales)**

		TASAS DE INTERÉS PROMEDIO PONDERADAS	MONEDA NACIONAL	MONEDA EXTRANJERA
<b>ACTIVO</b>				
<b>DISPONIBILIDADES</b>		<b>OPERACIONES ACTIVAS</b>		
Caja	9,461,395	Préstamos	11.61 %	10.32 %
Banco Central	1,333,251	Documentos Descontados	16.09 %	.00 %
Bancos del País	348,975	<b>OPERACIONES PASIVAS</b>		
Bancos del Exterior	630,832	Depósitos Monetarios	.74 %	.82 %
Cheques a Compensar	14,067	Depósitos de Ahorro	1.37 %	1.69 %
Giros sobre el Exterior	70,328	Depósitos a Plazo	6.94 %	5.78 %
<b>INVERSIONES</b>		Bonos	6.88 %	.00 %
En Títulos-Valores para Negociación	239,146	Pagarés Financieros	.00 %	.00 %
En Títulos-Valores para la Venta	29,903	Obligaciones Subordinadas	7.28 %	.00 %
En Títulos-Valores para su Vencimiento	2,058,910	Obligaciones Financieras con Restricciones	.00 %	.00 %
Operaciones de Reporto	-	Obligaciones Convertibles en Acciones	.00 %	.00 %
Certificados de Participación	-	<b>ENCAJE LEGAL</b>		
Intereses Pagados en Compra de Valores	4,189	ENCAJE COMPUTABLE	919,785	21,887
<b>SUMA</b>		ENCAJE REQUERIDO	917,215	21,621
(-) Estimaciones por Valuación	2,058,910	POSICIÓN	2,570	267
CARTERA DE CRÉDITOS	5,510,267	<b>CARTERA DE CRÉDITOS</b>		
Vigente	5,360,895	TOTAL DE CARTERA DE CRÉDITOS (BRUTA)	100.00 %	100.00 %
Vencidos	242,626	Vigente	95.06 %	97.37 %
<b>SUMA</b>		Vencidos en Proceso de Prórroga	1.00 %	.84 %
(-) Estimaciones Por Valuación	93,253	Vencidos en Cobro Administrativo	.16 %	.41 %
PRODUCTOS FINANCIEROS POR COBRAR	52,546	Vencidos en Cobro Judicial	3.78 %	1.38 %
CUENTAS POR COBRAR (Neto)	63,814	Monto total de Cartera de Créditos (Bruta)	4,119,183	1,484,338
ACTIVOS REALIZABLES (Neto)	16,662	<b>DEPÓSITOS</b>		
INVERSIONES PERMANENTES (Neto)	56,278	No. de Cuentas Depósitos Monetarios	126,501	5,467
OTRAS INVERSIONES (Neto)	10,937	Monto Depósitos Monetarios	3,084,897	415,959
SUCURSALES, CASA MATRIZ Y DEPARTAMENTOS	-	No. de Cuentas Depósitos de Ahorro	709,660	11,990
ADSCRITOS	-	Monto Depósitos de Ahorro	1,781,622	250,038
INMUEBLES Y MUEBLES (Neto)	292,040	No. de Cuentas Depósitos a Plazo	7,271	979
CARGOS DIFERIDOS (Neto)	66,691	Monto Depósitos a Plazo	1,444,267	466,203
<b>PASIVO</b>		No. de Cuentas a la Orden	182,389	1,767
OBLIGACIONES DEPOSITARIAS	8,640,395	Monto Depósitos a la Orden	35,460	1,338
Depósitos Monetarios	7,498,194	No. de Cuentas Depósitos con Restricciones	7,618	138
Depósitos de Ahorro	3,500,856	Monto Depósitos con Restricciones	17,753	657
Depósitos a Plazo	2,031,660	No. de Obligaciones Financieras	248	0
Depósitos a la Orden	1,910,469	Monto Obligaciones Financieras	55,620	0
Depósitos con Restricciones	36,798	<b>POSICIÓN PATRIMONIAL</b>		
<b>CRÉDITOS OBTENIDOS</b>		CAPITAL COMPUTABLE	847,942	
Del Banco Central	18,410	CAPITAL REQUERIDO	577,951	
De Instituciones Financieras Nacionales	717,361	POSICIÓN	269,991	
De Instituciones Financieras Extranjeras	-	<b>INDICADORES FINANCIEROS</b>		
Organismos Internacionales	-	<b>LIQUIDEZ</b>		
OBLIGACIONES FINANCIERAS	55,620	Encaje Computable en relación a los Depósitos		
GASTOS FINANCIEROS POR PAGAR	41,593	Moneda Nacional	14.45%	
CUENTAS POR PAGAR	262,450	Moneda Extranjera	15.34%	
PROVISIONES	8,797	Liquidez Inmediata	17.65 %	
SUCURSALES, CASA MATRIZ Y DEPARTAMENTOS	-	<b>SOLVENCIA</b>		
ADSCRITOS	-	Patrimonio en relación a Activos	8.68 %	
OTRAS OBLIGACIONES	11,000	Patrimonio en relación a Cartera de Créditos	14.65 %	
CRÉDITOS DIFERIDOS	2,174	Patrimonio en relación a las Captaciones	10.87 %	
SUMA	8,597,189	<b>RENTABILIDAD</b>		
OTRAS CUENTAS ACREEDORAS	43,206	Rentabilidad sobre Patrimonio	33.56 %	
<b>CAPITAL CONTABLE</b>		Rentabilidad sobre Activos	2.91 %	
CAPITAL PAGADO	821,000	Eficiencia	31.72 %	
Capital Autorizado	487,942	<b>CALIDAD DE ACTIVOS</b>		
(-) Capital No Pagado	2,000,000	Cartera Vigente en relación a Cartera Bruta	95.67 %	
Casa Matriz, Capital Asignado	1,512,058	Cobertura de Cartera Crediticia en Riesgo	38.44 %	
APORTACIONES PERMANENTES	-			
RESERVA DE CAPITAL	159,841			
RESERVAS PARA ACTIVOS EXTRAORDINARIOS	-			
REVALUACIÓN DE ACTIVOS	8,826			
OBLIGACIONES SUBORDINADAS	41,818			
GANANCIAS Y PÉRDIDAS POR FUSIÓN	-			
VALUACIÓN DE ACTIVOS DE RECUPERACIÓN DUDOSA	48,447			
PROVISION DE BENEFICIOS A EMPLEADOS	-			
AJUSTES AL IMPUESTO SOBRE LA RENTA	-			
GANANCIAS O PÉRDIDAS POR CAMBIOS EN EL VALOR DE	-			
MERCADO DE LAS INVERSIONES	-			
RESULTADOS DE EJERCICIOS ANTERIORES	148,062			
RESULTADOS DEL EJERCICIO	22,958			
<b>TOTAL IGUAL A LA SUMA DEL ACTIVO</b>				
<b>ESTADO DE RESULTADOS</b>				
PRODUCTOS FINANCIEROS	67,647			
GASTOS FINANCIEROS	22,049			
MARGEN POR INVERSIÓN	45,598			
PRODUCTOS POR SERVICIOS	6,696			
GASTOS POR SERVICIOS	50			
MARGEN POR SERVICIOS	6,645			
OTROS PRODUCTOS Y GASTOS DE OPERACIÓN	-			
Productos	12,625			
Gastos	364			
MARGEN OTROS PRODUCTOS Y GASTOS DE	12,261			
OPERACIÓN	-			
MARGEN OPERACIONAL BRUTO	64,504			
GASTOS DE ADMINISTRACIÓN	44,045			
MARGEN OPERACIONAL NETO	20,459			
PRODUCTOS Y GASTOS EXTRAORDINARIOS	1,363			
Productos Extraordinarios	1,387			
Gastos Extraordinarios	25			
PRODUCTOS Y GASTOS DE EJERCICIOS ANTERIORES	1,137			
Productos de Ejercicios Anteriores	1,239			
Gastos de Ejercicios Anteriores	102			
GANANCIA (PÉRDIDA) BRUTA	22,958			
IMPUESTO SOBRE LA RENTA	-			
GANANCIA (PÉRDIDA) NETA	22,958			

**BANCO DE CRÉDITO, S. A.**  
**AL 31 DE ENERO DE 2009**  
**(Cifras en miles de Quetzales)**

<b>ACTIVO</b>	477,218
<b>DISPONIBILIDADES</b>	108,937
Caja	10,726
Banco Central	27,853
Bancos del País	5,256
Bancos del Exterior	35,427
Cheques a Compensar	29,674
Giros sobre el Exterior	-
<b>INVERSIONES</b>	39,087
En Títulos-Valores para Negociación	-
En Títulos-Valores para la Venta	-
En Títulos-Valores para su Vencimiento	39,050
Operaciones de Reporto	-
Certificados de Participación	-
Intereses Pagados en Compra de Valores	36
<b>SUMA</b>	39,087
(-) Estimaciones por Valuación	-
<b>CARTERA DE CRÉDITOS</b>	298,537
Vigente	297,080
Vencidos	5,624
<b>SUMA</b>	302,704
(-) Estimaciones Por Valuación	4,167
<b>PRODUCTOS FINANCIEROS POR COBRAR</b>	1,267
<b>CUENTAS POR COBRAR (Neto)</b>	11,262
<b>ACTIVOS REALIZABLES (Neto)</b>	-
<b>INVERSIONES PERMANENTES (Neto)</b>	180
<b>OTRAS INVERSIONES (Neto)</b>	-
<b>SUCURSALES, CASA MATRIZ Y DEPARTAMENTOS ADSCRITOS</b>	-
INMUEBLES Y MUEBLES (Neto)	12,874
<b>CARGOS DIFERIDOS (Neto)</b>	5,075
<b>PASIVO</b>	365,872
<b>OBLIGACIONES DEPOSITARIAS</b>	340,200
Depósitos Monetarios	77,877
Depósitos de Ahorro	23,058
Depósitos a Plazo	239,178
Depósitos a la Orden	4
Depósitos con Restricciones	83
<b>CRÉDITOS OBTENIDOS</b>	3,416
Del Banco Central	-
De Instituciones Financieras Nacionales	-
De Instituciones Financieras Extranjeras	3,416
Organismos Internacionales	-
<b>OBLIGACIONES FINANCIERAS</b>	-
<b>GASTOS FINANCIEROS POR PAGAR</b>	2,316
<b>CUENTAS POR PAGAR</b>	17,877
<b>PROVISIONES</b>	1,804
<b>SUCURSALES, CASA MATRIZ Y DEPARTAMENTOS ADSCRITOS</b>	-
<b>OTRAS OBLIGACIONES</b>	-
<b>CRÉDITOS DIFERIDOS</b>	110
<b>SUMA</b>	365,724
<b>OTRAS CUENTAS ACREEDORAS</b>	148
<b>CAPITAL CONTABLE</b>	111,347
<b>CAPITAL PAGADO</b>	105,000
Capital Autorizado	150,000
(-) Capital No Pagado	45,000
Casa Matriz, Capital Asignado	-
<b>APORTACIONES PERMANENTES</b>	-
<b>RESERVA DE CAPITAL</b>	2,712
<b>RESERVAS PARA ACTIVOS EXTRAORDINARIOS</b>	-
<b>REVALUACIÓN DE ACTIVOS</b>	-
<b>OBLIGACIONES SUBORDINADAS</b>	-
<b>GANANCIAS Y PÉRDIDAS POR FUSIÓN</b>	-
<b>VALUACIÓN DE ACTIVOS DE RECUPERACIÓN DUDOSA</b>	750
<b>PROVISION DE BENEFICIOS A EMPLEADOS</b>	-
<b>AJUSTES AL IMPUESTO SOBRE LA RENTA</b>	-
<b>GANANCIAS O PÉRDIDAS POR CAMBIOS EN EL VALOR DE MERCADO DE LAS INVERSIONES</b>	-
<b>RESULTADOS DE EJERCICIOS ANTERIORES</b>	3,370
<b>RESULTADOS DEL EJERCICIO</b>	1,015
<b>TOTAL IGUAL A LA SUMA DEL ACTIVO</b>	477,218
<b>ESTADO DE RESULTADOS</b>	
<b>PRODUCTOS FINANCIEROS</b>	3,813
<b>GASTOS FINANCIEROS</b>	2,149
<b>MARGEN POR INVERSIÓN</b>	1,664
<b>PRODUCTOS POR SERVICIOS</b>	273
<b>GASTOS POR SERVICIOS</b>	87
<b>MARGEN POR SERVICIOS</b>	186
<b>OTROS PRODUCTOS Y GASTOS DE OPERACIÓN</b>	
Productos	1,782
Gastos	81
<b>MARGEN OTROS PRODUCTOS Y GASTOS DE OPERACIÓN</b>	1,701
<b>MARGEN OPERACIONAL BRUTO</b>	3,552
<b>GASTOS DE ADMINISTRACIÓN</b>	2,531
<b>MARGEN OPERACIONAL NETO</b>	1,020
<b>PRODUCTOS Y GASTOS EXTRAORDINARIOS</b>	-
Productos Extraordinarios	-
Gastos Extraordinarios	-
<b>PRODUCTOS Y GASTOS DE EJERCICIOS ANTERIORES</b>	-6
Productos de Ejercicios Anteriores	2
Gastos de Ejercicios Anteriores	8
<b>GANANCIA (PÉRDIDA) BRUTA</b>	1,015
<b>IMPUESTO SOBRE LA RENTA</b>	-
<b>GANANCIA (PÉRDIDA) NETA</b>	1,015

<b>TASAS DE INTERÉS PROMEDIO PONDERADAS</b>	<b>MONEDA NACIONAL</b>	<b>MONEDA EXTRANJERA</b>
<b>OPERACIONES ACTIVAS</b>		
Préstamos	14.19 %	10.67 %
Documentos Descontados	11.00 %	.00 %
<b>OPERACIONES PASIVAS</b>		
Depósitos Monetarios	2.59 %	1.93 %
Depósitos de Ahorro	6.08 %	2.53 %
Depósitos a Plazo	8.92 %	6.56 %
Bonos	.00 %	.00 %
Pagarés Financieros	.00 %	.00 %
Obligaciones Subordinadas	.00 %	.00 %
Obligaciones Financieras con Restricciones	.00 %	.00 %
Obligaciones Convertibles en Acciones	.00 %	.00 %
<b>ENCAJE LEGAL</b>	<b>MONEDA NACIONAL</b>	<b>MONEDA EXTRANJERA</b>
<b>ENCAJE COMPUTABLE</b>	69,005	2,038
<b>ENCAJE REQUERIDO</b>	36,800	1,811
<b>POSICIÓN</b>	32,205	227
<b>CARTERA DE CRÉDITOS</b>	<b>MONEDA NACIONAL</b>	<b>MONEDA EXTRANJERA</b>
<b>TOTAL DE CARTERA DE CRÉDITOS (BRUTA)</b>	100.00 %	100.00 %
Vigente	98.78 %	96.66 %
Vencidos en Proceso de Prórroga	.34 %	.08 %
Vencidos en Cobro Administrativo	.05 %	.00 %
Vencidos en Cobro Judicial	.83 %	3.26 %
Monto total de Cartera de Créditos (Bruta)	211,279	91,425
<b>DEPÓSITOS</b>	<b>MONEDA NACIONAL</b>	<b>MONEDA EXTRANJERA</b>
No. de Cuentas Depósitos Monetarios	1,993	461
Monto Depósitos Monetarios	40,746	37,131
No. de Cuentas Depósitos de Ahorro	3,045	108
Monto Depósitos de Ahorro	20,738	2,320
No. de Cuentas Depósitos a Plazo	839	128
Monto Depósitos a Plazo	178,367	60,811
No. de Cuentas a la Orden	180	35
Monto Depósitos a la Orden	4	1
No. de Cuentas Depósitos con Restricciones	30	3
Monto Depósitos con Restricciones	82	0
No. de Obligaciones Financieras	0	0
Monto Obligaciones Financieras	0	0
<b>POSICIÓN PATRIMONIAL</b>		
<b>CAPITAL COMPUTABLE</b>	113,773	
<b>CAPITAL REQUERIDO</b>	37,602	
<b>POSICIÓN</b>	76,171	
<b>INDICADORES FINANCIEROS</b>		
<b>LIQUIDEZ</b>		
Encaje Computable en relación a los Depósitos		
Moneda Nacional	28.76%	
Moneda Extranjera	16.17%	
Liquidez Inmediata	32.02 %	
<b>SOLVENCIA</b>		
Patrimonio en relación a Activos	23.33 %	
Patrimonio en relación a Cartera de Créditos	36.78 %	
Patrimonio en relación a las Captaciones	32.73 %	
<b>RENTABILIDAD</b>		
Rentabilidad sobre Patrimonio	10.93 %	
Rentabilidad sobre Activos	2.55 %	
Eficiencia	28.73 %	
<b>CALIDAD DE ACTIVOS</b>		
Cartera Vigente en relación a Cartera Bruta	98.14 %	
Cobertura de Cartera Crediticia en Riesgo	74.09 %	

**BANCO AZTECA DE GUATEMALA, S. A.**  
**AL 31 DE ENERO DE 2009**  
**(Cifras en miles de Quetzales)**

		TASAS DE INTERÉS PROMEDIO PONDERADAS	MONEDA NACIONAL	MONEDA EXTRANJERA
<b>ACTIVO</b>				
<b>DISPONIBILIDADES</b>		<b>OPERACIONES ACTIVAS</b>		
Caja	600,007	Préstamos	56.18 %	.00 %
Banco Central	48,483	Documentos Descontados	.00 %	.00 %
Bancos del País	35,061	<b>OPERACIONES PASIVAS</b>		
Bancos del Exterior	9,858	Depósitos Monetarios	4.80 %	1.55 %
Cheques a Compensar	1,662	Depósitos de Ahorro	.00 %	.00 %
Giros sobre el Exterior	345	Depósitos a Plazo	9.08 %	.00 %
<b>INVERSIONES</b>		Bonos	.00 %	.00 %
En Títulos-Valores para Negociación	75,828	Pagarés Financieros	.00 %	.00 %
En Títulos-Valores para la Venta	-	Obligaciones Subordinadas	.00 %	.00 %
En Títulos-Valores para su Vencimiento	-	Obligaciones Financieras con Restricciones	.00 %	.00 %
Operaciones de Reporto	75,828	Obligaciones Convertibles en Acciones	.00 %	.00 %
Certificados de Participación	-	<b>ENCAJE LEGAL</b>		
Intereses Pagados en Compra de Valores	-	ENCAJE COMPUTABLE	60,619	560
SUMA	75,828	ENCAJE REQUERIDO	57,343	531
(-) Estimaciones por Valuación	-	POSICIÓN	3,277	29
CARTERA DE CRÉDITOS	455,736	<b>CARTERA DE CRÉDITOS</b>		
Vigente	445,925	MONEDA NACIONAL	100.00 %	.00 %
Vencidos	33,023	TOTAL DE CARTERA DE CRÉDITOS (BRUTA)	93.11 %	.00 %
SUMA	478,948	Vigente	.00 %	.00 %
(-) Estimaciones Por Valuación	23,212	Vencidos en Proceso de Prórroga	.00 %	.00 %
PRODUCTOS FINANCIEROS POR COBRAR	11,250	Vencidos en Cobro Administrativo	6.89 %	.00 %
CUENTAS POR COBRAR (Neto)	5,114	Vencidos en Cobro Judicial	.00 %	.00 %
ACTIVOS REALIZABLES (Neto)	-	Monto total de Cartera de Créditos (Bruta)	478,948	0
INVERSIONES PERMANENTES (Neto)	-	<b>DEPÓSITOS</b>		
OTRAS INVERSIONES (Neto)	-	No. de Cuentas Depósitos Monetarios	86,858	409
SUCURSALES, CASA MATRIZ Y DEPARTAMENTOS	-	Monto Depósitos Monetarios	126,769	1,529
ADSCRITOS	-	No. de Cuentas Depósitos de Ahorro	0	0
INMUEBLES Y MUEBLES (Neto)	2,194	Monto Depósitos de Ahorro	0	0
CARGOS DIFERIDOS (Neto)	1,402	No. de Cuentas Depósitos a Plazo	136	5
<b>PASIVO</b>		Monto Depósitos a Plazo	274,214	34,069
OBLIGACIONES DEPOSITARIAS	517,048	No. de Cuentas a la Orden	0	0
Depósitos Monetarios	437,140	Monto Depósitos a la Orden	0	0
Depósitos de Ahorro	128,297	No. de Cuentas Depósitos con Restricciones	433	2
Depósitos a Plazo	308,284	Monto Depósitos con Restricciones	546	12
Depósitos a la Orden	-	No. de Obligaciones Financieras	0	0
Depósitos con Restricciones	559	Monto Obligaciones Financieras	0	0
<b>CRÉDITOS OBTENIDOS</b>		<b>POSICIÓN PATRIMONIAL</b>		
Del Banco Central	-	CAPITAL COMPUTABLE	85,204	
De Instituciones Financieras Nacionales	-	CAPITAL REQUERIDO	47,266	
De Instituciones Financieras Extranjeras	-	POSICIÓN	37,939	
Organismos Internacionales	-	<b>INDICADORES FINANCIEROS</b>		
OBLIGACIONES FINANCIERAS	-	<b>LIQUIDEZ</b>		
GASTOS FINANCIEROS POR PAGAR	1,284	Encaje Computable en relación a los Depósitos		
CUENTAS POR PAGAR	48,259	Moneda Nacional	15.10%	
PROVISIONES	10,330	Moneda Extranjera	12.50%	
SUCURSALES, CASA MATRIZ Y DEPARTAMENTOS	-	Liquidez Inmediata	11.09 %	
ADSCRITOS	-	<b>SOLVENCIA</b>		
OTRAS OBLIGACIONES	-	Patrimonio en relación a Activos	13.83 %	
CRÉDITOS DIFERIDOS	8,826	Patrimonio en relación a Cartera de Créditos	17.32 %	
SUMA	505,838	Patrimonio en relación a las Captaciones	18.98 %	
OTRAS CUENTAS ACREEDORAS	11,210	<b>RENTABILIDAD</b>		
<b>CAPITAL CONTABLE</b>		Rentabilidad sobre Patrimonio	15.23 %	
CAPITAL PAGADO	105,001	Rentabilidad sobre Activos	2.11 %	
Capital Autorizado	200,000	Eficiencia	2.71 %	
(-) Capital No Pagado	94,999	<b>CALIDAD DE ACTIVOS</b>		
Casa Matriz, Capital Asignado	-	Cartera Vigente en relación a Cartera Bruta	93.11 %	
APORTACIONES PERMANENTES	-	Cobertura de Cartera Crediticia en Riesgo	70.29 %	
RESERVA DE CAPITAL	-			
RESERVAS PARA ACTIVOS EXTRAORDINARIOS	-			
REVALUACIÓN DE ACTIVOS	-			
OBLIGACIONES SUBORDINADAS	-			
GANANCIAS Y PÉRDIDAS POR FUSIÓN	-			
VALUACIÓN DE ACTIVOS DE RECUPERACIÓN DUDOSA	-			
PROVISION DE BENEFICIOS A EMPLEADOS	-			
AJUSTES AL IMPUESTO SOBRE LA RENTA	-			
GANANCIAS O PÉRDIDAS POR CAMBIOS EN EL VALOR DE	-			
MERCADO DE LAS INVERSIONES	-			
RESULTADOS DE EJERCICIOS ANTERIORES	-23,095			
RESULTADOS DEL EJERCICIO	1,053			
<b>TOTAL IGUAL A LA SUMA DEL ACTIVO</b>				
<b>ESTADO DE RESULTADOS</b>				
PRODUCTOS FINANCIEROS	35,804			
GASTOS FINANCIEROS	2,915			
MARGEN POR INVERSIÓN	32,888			
PRODUCTOS POR SERVICIOS	1,875			
GASTOS POR SERVICIOS	14			
MARGEN POR SERVICIOS	1,861			
OTROS PRODUCTOS Y GASTOS DE OPERACIÓN	-			
Productos	707			
Gastos	14,052			
MARGEN OTROS PRODUCTOS Y GASTOS DE	-13,345			
OPERACIÓN	-			
MARGEN OPERACIONAL BRUTO	21,404			
GASTOS DE ADMINISTRACIÓN	20,824			
MARGEN OPERACIONAL NETO	580			
PRODUCTOS Y GASTOS EXTRAORDINARIOS	472			
Productos Extraordinarios	560			
Gastos Extraordinarios	87			
PRODUCTOS Y GASTOS DE EJERCICIOS ANTERIORES	-			
Productos de Ejercicios Anteriores	-			
Gastos de Ejercicios Anteriores	-			
GANANCIA (PÉRDIDA) BRUTA	1,053			
IMPUESTO SOBRE LA RENTA	-			
GANANCIA (PÉRDIDA) NETA	1,053			

**CITIBANK, N. A. SUC. GUATEMALA**  
**AL 31 DE ENERO DE 2009**  
**(Cifras en miles de Quetzales)**

		TASAS DE INTERÉS PROMEDIO PONDERADAS	MONEDA NACIONAL	MONEDA EXTRANJERA
<b>ACTIVO</b>				
<b>DISPONIBILIDADES</b>		<b>OPERACIONES ACTIVAS</b>		
Caja	1,189,279	Préstamos	10.98 %	.00 %
Banco Central	580,896	Documentos Descontados	.00 %	.00 %
Bancos del País	17,454	<b>OPERACIONES PASIVAS</b>		
Bancos del Exterior	153,519	Depósitos Monetarios	1.34 %	.30 %
Cheques a Compensar	5,941	Depósitos de Ahorro	2.31 %	.00 %
Giros sobre el Exterior	346,581	Depósitos a Plazo	7.86 %	.00 %
<b>INVERSIONES</b>	57,401	Bonos	.00 %	.00 %
En Títulos-Valores para Negociación	495,449	Pagarés Financieros	.00 %	.00 %
En Títulos-Valores para la Venta	-	Obligaciones Subordinadas	.00 %	.00 %
En Títulos-Valores para su Vencimiento	415,000	Obligaciones Financieras con Restricciones	.00 %	.00 %
Operaciones de Reporto	-	Obligaciones Convertibles en Acciones	.00 %	.00 %
Certificados de Participación	80,449	<b>ENCAJE LEGAL</b>		
Intereses Pagados en Compra de Valores	-	<b>ENCAJE COMPUTABLE</b>	161,046	8,227
<b>SUMA</b>	495,449	<b>ENCAJE REQUERIDO</b>	106,959	3,596
(-) Estimaciones por Valuación	-	<b>POSICIÓN</b>	54,087	4,631
<b>CARTERA DE CRÉDITOS</b>	58,239	<b>CARTERA DE CRÉDITOS</b>		
Vigente	58,239	<b>TOTAL DE CARTERA DE CRÉDITOS (BRUTA)</b>	100.00 %	.00 %
Vencidos	-	Vigente	100.00 %	.00 %
<b>SUMA</b>	58,239	Vencidos en Proceso de Prórroga	.00 %	.00 %
(-) Estimaciones Por Valuación	-	Vencidos en Cobro Administrativo	.00 %	.00 %
<b>PRODUCTOS FINANCIEROS POR COBRAR</b>	10,806	Vencidos en Cobro Judicial	.00 %	.00 %
<b>CUENTAS POR COBRAR (Neto)</b>	37,739	Monto total de Cartera de Créditos (Bruta)	58,239	0
<b>ACTIVOS REALIZABLES (Neto)</b>	-	<b>DEPÓSITOS</b>		
<b>INVERSIONES PERMANENTES (Neto)</b>	180	No. de Cuentas Depósitos Monetarios	290	100
<b>OTRAS INVERSIONES (Neto)</b>	-	Monto Depósitos Monetarios	638,387	178,884
<b>SUCURSALES, CASA MATRIZ Y DEPARTAMENTOS</b>	-	No. de Cuentas Depósitos de Ahorro	3	0
<b>ADSCRITOS</b>	-	Monto Depósitos de Ahorro	478	0
<b>INMUEBLES Y MUEBLES (Neto)</b>	2,455	No. de Cuentas Depósitos a Plazo	3	0
<b>CARGOS DIFERIDOS (Neto)</b>	3,514	Monto Depósitos a Plazo	35,319	0
<b>PASIVO</b>	987,437	No. de Cuentas a la Orden	0	0
<b>OBLIGACIONES DEPOSITARIAS</b>	853,188	Monto Depósitos a la Orden	0	0
Depósitos Monetarios	817,271	No. de Cuentas Depósitos con Restricciones	11	0
Depósitos de Ahorro	478	Monto Depósitos con Restricciones	119	0
Depósitos a Plazo	35,319	No. de Obligaciones Financieras	0	0
Depósitos a la Orden	-	Monto Obligaciones Financieras	0	0
Depósitos con Restricciones	119	<b>POSICIÓN PATRIMONIAL</b>		
<b>CRÉDITOS OBTENIDOS</b>	10,416	<b>CAPITAL COMPUTABLE</b>	195,892	
Del Banco Central	-	<b>CAPITAL REQUERIDO</b>	21,936	
De Instituciones Financieras Nacionales	-	<b>POSICIÓN</b>	173,956	
De Instituciones Financieras Extranjeras	10,416	<b>INDICADORES FINANCIEROS</b>		
Organismos Internacionales	-	<b>LIQUIDEZ</b>		
<b>OBLIGACIONES FINANCIERAS</b>	-	Encaje Computable en relación a los Depósitos		
<b>GASTOS FINANCIEROS POR PAGAR</b>	940	Moneda Nacional	23.88%	
<b>CUENTAS POR PAGAR</b>	117,151	Moneda Extranjera	36.57%	
<b>PROVISIONES</b>	5,061	Liquidez Inmediata	68.09 %	
<b>SUCURSALES, CASA MATRIZ Y DEPARTAMENTOS</b>	-	<b>SOLVENCIA</b>		
<b>ADSCRITOS</b>	-	Patrimonio en relación a Activos	16.97 %	
<b>OTRAS OBLIGACIONES</b>	-	Patrimonio en relación a Cartera de Créditos	346.57 %	
<b>CRÉDITOS DIFERIDOS</b>	-	Patrimonio en relación a las Captaciones	23.66 %	
<b>SUMA</b>	986,755	<b>RENTABILIDAD</b>		
<b>OTRAS CUENTAS ACREEDORAS</b>	682	Rentabilidad sobre Patrimonio	3.99 %	
<b>CAPITAL CONTABLE</b>	201,841	Rentabilidad sobre Activos	.68 %	
<b>CAPITAL PAGADO</b>	84,982	Eficiencia	9.14 %	
Capital Autorizado	-	<b>CALIDAD DE ACTIVOS</b>		
(-) Capital No Pagado	84,982	Cartera Vigente en relación a Cartera Bruta	100.00 %	
Casa Matriz, Capital Asignado	-	Cobertura de Cartera Crediticia en Riesgo	.00 %	
<b>APORTACIONES PERMANENTES</b>	-			
<b>RESERVA DE CAPITAL</b>	12,964			
<b>RESERVAS PARA ACTIVOS EXTRAORDINARIOS</b>	-			
<b>REVALUACIÓN DE ACTIVOS</b>	-			
<b>OBLIGACIONES SUBORDINADAS</b>	-			
<b>GANANCIAS Y PÉRDIDAS POR FUSIÓN</b>	-			
<b>VALUACIÓN DE ACTIVOS DE RECUPERACIÓN DUDOSA</b>	-			
<b>PROVISION DE BENEFICIOS A EMPLEADOS</b>	-			
<b>AJUSTES AL IMPUESTO SOBRE LA RENTA</b>	-			
<b>GANANCIAS O PÉRDIDAS POR CAMBIOS EN EL VALOR DE</b>	-			
<b>MERCADO DE LAS INVERSIONES</b>	-			
<b>RESULTADOS DE EJERCICIOS ANTERIORES</b>	103,224			
<b>RESULTADOS DEL EJERCICIO</b>	671			
<b>TOTAL IGUAL A LA SUMA DEL ACTIVO</b>	1,189,279			
<b>ESTADO DE RESULTADOS</b>				
<b>PRODUCTOS FINANCIEROS</b>	7,072			
<b>GASTOS FINANCIEROS</b>	1,863			
<b>MARGEN POR INVERSIÓN</b>	5,210			
<b>PRODUCTOS POR SERVICIOS</b>	572			
<b>GASTOS POR SERVICIOS</b>	-			
<b>MARGEN POR SERVICIOS</b>	572			
<b>OTROS PRODUCTOS Y GASTOS DE OPERACIÓN</b>	-			
Productos	3,457			
Gastos	1,765			
<b>MARGEN OTROS PRODUCTOS Y GASTOS DE</b>	1,692			
<b>OPERACIÓN</b>	-			
<b>MARGEN OPERACIONAL BRUTO</b>	7,474			
<b>GASTOS DE ADMINISTRACIÓN</b>	6,790			
<b>MARGEN OPERACIONAL NETO</b>	683			
<b>PRODUCTOS Y GASTOS EXTRAORDINARIOS</b>	-12			
Productos Extraordinarios	0			
Gastos Extraordinarios	12			
<b>PRODUCTOS Y GASTOS DE EJERCICIOS ANTERIORES</b>	-0			
Productos de Ejercicios Anteriores	0			
Gastos de Ejercicios Anteriores	671			
<b>GANANCIA (PÉRDIDA) BRUTA</b>	-			
<b>IMPUESTO SOBRE LA RENTA</b>	-			
<b>GANANCIA (PÉRDIDA) NETA</b>	671			



# **SOCIEDADES FINANCIERAS PRIVADAS**

# SOCIEDADES FINANCIERAS PRIVADAS

AL 31 DE ENERO 2009

FINANCIERAS	DIRECCION	FECHA DE APERTURA
FINANCIERA GUATEMALTECA, S. A.	1a. Avenida 11-50, Zona 10 PAGINA Web: -----	TELEFONOS: 2424-1414 FAX: 2332-2879 12/09/1962
FINANCIERA INDUSTRIAL, S. A.	7a. Avenida 5-10, Zona 4 Torre I Centro Financiero Nivel 7 PAGINA Web: www.bi.com.gt	TELEFONOS: 2332-1750 FAX: 2334-5111 EXT. 2317 13/04/1981
FINANCIERA DE INVERSIÓN, S. A.	11 Calle 7-44, Zona 9 PAGINA Web: www.bancoamericano.com.gt	TELEFONOS: 23861700 FAX: 23861753 28/12/1981
FINANCIERA RURAL, S. A.	Avenida Reforma 9-30, Zona 9, Torre BANRURAL, Nivel 9 PAGINA Web: no informaron	TELEFONOS: 2339-8888 FAX: 2361-3892 10/01/1990
FINANCIERA DE OCCIDENTE, S. A.	7a. Avenida 7-33, Zona 9, Edificio Corporativo PAGINA Web: www.occidentecorp.com.gt	TELEFONOS: 2279-9000 FAX: 2279-9303 06/09/1990
FINANCIERA DE CAPITAL, S. A.	Avenida La Reforma 9-76, Zona 9 PAGINA Web: -----	TELEFONOS: 2331-7515 FAX: 2331-2262 07/07/1992
FINANCIERA METROPOLITANA, S. A.	NO PRESENTA INFORMACION PAGINA Web:	TELEFONOS: FAX: 27/11/1992
FINANCIERA SUMMA, S. A.	Diagonal 6, 10-65 Zona 10, Centro Gerencial Las Margaritas, Torre 1, Oficina 102 "A" PAGINA Web: No tiene	TELEFONOS: 23346628/29 - 2427-8662 FAX: 23346628 - 24278618 14/01/1994
FINANCIERA AGRO COMERCIAL, S. A.	Avenida La Reforma 12-01, Zona 10 Edificio Reforma Montufar Torre II Oficina 407 PAGINA Web: No tiene	TELEFONOS: 23602368 FAX: 23602368 11/07/1994
FINANCIERA SAN MIGUEL, S. A.	Diagonal 6, 10-65, Zona 10 Las Margaritas Torre I Oficina 1102 Nivel 11 PAGINA Web: No tiene	TELEFONOS: 2382-9900 FAX: 2382-9999 02/11/1994
FINANCIERA AGROMERCANTIL, S. A.	7a. Avenida 7-30, Zona 9 PAGINA Web: www.agromercantil.com.gt	TELEFONOS: 2338-6565 FAX: 2362-1826 12/08/1996
FINANCIERA UNO, S. A.	18 Calle 5-56, Zona 10 Edificio Unicentro, Nivel 7, Oficina 702 PAGINA Web: -----	TELEFONOS: 2388-3888 FAX: 2366-3475 03/10/1996
FINANCIERA LAS TRES AMÉRICAS, S. A.	6a. Avenida 11-77, Zona 10, Pent House 6to. Nivel Oficina 6A, Edificio Punto 10 PAGINA Web: No tiene	TELEFONOS: 2362-9471, 2362- FAX: 0041/42, 5849-1519 23620041/42 14/03/1997
FINANCIERA CONSOLIDADA, S. A.	5a. Avenida 15-45, Zona 10 Edificio Centro Empresarial Torre I Nivel 8 PAGINA Web: www.cofinsa.com.gt	TELEFONOS: 2416-6666 FAX: 2327-1758, 2327-1747, 2327-1777 04/08/1997
FINANCIERA DE LOS TRABAJADORES, S. A.	Avenida Reforma 6-20, Zona 9 PAGINA Web: -----	TELEFONOS: 2410-2600 EXT. 40227, FAX: 40228, 40226 Y 40621 ----- 18/02/1998
FINANCIERA CREDICORP, S. A.	3a. Calle 7-43, Zona 9 PAGINA Web: www.credicorpsa.com	TELEFONOS: 2334-4929 AL 32 FAX: 2334-4933 03/12/2001
FINANCIERA G & T CONTINENTAL, S. A.	6a. Avenida 9-08, Zona 9, Edificio Plaza Continental PAGINA Web: www.gytcontinental.com.gt	TELEFONOS: 23386801 FAX: 23386868 Ext. 1736 01/03/2005

**SOCIEDADES FINANCIERAS PRIVADAS**  
**BALANCE GENERAL CONDENSADO CONSOLIDADO**  
**AL 31 DE ENERO DE 2009**  
**(Cifras en miles de Quetzales)**

	MONEDA NACIONAL	MONEDA EXTRANJERA	TOTAL		MONEDA NACIONAL	MONEDA EXTRANJERA	TOTAL
<b>A C T I V O</b>	4,310,470	1,450,941	5,761,411	<b>P A S I V O</b>	3,553,539	1,282,021	4,835,560
DISPONIBILIDADES	96,816	84,155	180,971	OBLIGACIONES DEPOSITARIAS	0	0	0
Caja	3,257	513	3,770	Depósitos Monetarios	0	0	0
Banco Central	7,486	14,485	21,971	Depósitos de Ahorro	0	0	0
Bancos del País	86,073	46,723	132,795	Depósitos a Plazo	0	0	0
Bancos del Exterior	0	20,943	20,943	Depósitos a la Orden	0	0	0
Cheques a Compensar	0	0	0	Depósitos con Restricciones	0	0	0
Giros sobre el Exterior	0	1,491	1,491				
INVERSIONES	2,800,968	412,647	3,213,614	CRÉDITOS OBTENIDOS	59,834	134,510	194,345
En Títulos-Valores para Negociación	0	0	0	Del Banco Central	0	0	0
En Títulos-Valores para la Venta	1,270,199	110,591	1,380,789	De Instituciones Financieras Nacionales	48,000	0	48,000
En Títulos-Valores para su Vencimiento	1,012,899	215,342	1,228,240	De Instituciones Financieras Extranjeras	6,120	698	6,818
Operaciones de Reporto	514,536	87,459	601,995	De Organismos Internacionales	5,714	133,813	139,527
Certificados de Participación	0	0	0				
Intereses Pagados en Compra de Valores	3,334	209	3,544	OBLIGACIONES FINANCIERAS	3,423,168	1,125,801	4,548,970
SUMA	2,800,968	413,601	3,214,568	GASTOS FINANCIEROS POR PAGAR	12,318	5,827	18,145
(-) Estimaciones por Valuación	0	954	954	CUENTAS POR PAGAR	36,221	4,560	40,781
CARTERA DE CRÉDITOS	908,746	573,654	1,482,400	PROVISIONES	5,308	0	5,308
Vigente	827,030	552,311	1,379,341	SUC., CASA MATRIZ Y DEPTOS. ADSCRITOS	0	0	0
Vencida	118,422	21,530	139,953	OTRAS OBLIGACIONES	0	7,951	7,951
SUMA	945,453	573,841	1,519,294	CRÉDITOS DIFERIDOS	1,231	452	1,683
(-) Estimaciones Por Valuación	36,707	187	36,894	SUMA	3,538,080	1,279,101	4,817,181
PRODUCTOS FINANCIEROS POR COBRAR	63,396	7,962	71,358	OTRAS CUENTAS ACREEDORAS	15,459	2,920	18,379
CUENTAS POR COBRAR (Neto)	31,947	6,102	38,049				
BIENES REALIZABLES (Neto)	21,001	0	21,001	<b>C A P I T A L C O N T A B L E</b>	925,851		925,851
INVERSIONES PERMANENTES (Neto)	22,993	78,928	101,921	CAPITAL PAGADO	641,203		641,203
OTRAS INVERSIONES (Neto)	289,375	287,316	576,692	Capital Autorizado	1,544,000		1,544,000
SUC., CASA MATRIZ Y DEPTOS. ADSCRITOS	0	0	0	Capital no Pagado (-)	902,797		902,797
INMUEBLES Y MUEBLES (Neto)	55,403	0	55,403	Casa Matriz, Capital Asignado	0		0
CARGOS DIFERIDOS (Neto)	19,825	177	20,002	APORTACIONES PERMANENTES	0		0
				RESERVAS DE CAPITAL	159,594		159,594
				RESERVAS PARA ACTIVOS EXTRAORDINARIOS	0		0
				REVALUACIÓN DE ACTIVOS	0		0
				OBLIGACIONES SUBORDINADAS	0		0
				GANANCIAS Y PERDIDAS POR FUSIÓN	0		0
				VALUACIÓN DE ACTIVOS DE RECUPERACIÓN DUDOSA	24,323		24,323
				PROVISIÓN DE BENEFICIOS A EMPLEADOS	0		0
				AJUSTES AL IMPUESTO SOBRE LA RENTA	0		0
				GANANCIAS O PÉRDIDAS POR CAMBIOS EN EL VALOR DE	- 9,010		- 9,010
				MERCADO DE LAS INVERSIONES			
				RESULTADO DE EJERCICIOS ANTERIORES	146,815		146,815
				RESULTADOS DEL EJERCICIO	11,572		11,572
				TOTAL IGUAL A LA SUMA DEL ACTIVO			5,761,411

**SOCIEDADES FINANCIERAS PRIVADAS**  
**ESTADO DE RESULTADOS CONDENSADO CONSOLIDADO**  
**DEL 1 DE ENERO AL 31 DE ENERO DE 2009**  
**(Cifras en miles de Quetzales)**

	TOTAL
PRODUCTOS FINANCIEROS	41,020
GASTOS FINANCIEROS	28,446
MARGEN POR INVERSIÓN	12,574
PRODUCTOS POR SERVICIOS	3,904
GASTOS POR SERVICIOS	18
MARGEN POR SERVICIOS	3,886
OTROS PRODUCTOS Y GASTOS DE OPERACIÓN	
Productos	2,501
Gastos	976
MARGEN DE OTROS PRODUCTOS Y GASTOS DE OPERACIÓN	1,525
MARGEN OPERACIONAL BRUTO	17,984
GASTOS DE ADMINISTRACIÓN	5,732
MARGEN OPERACIONAL NETO	12,253
PRODUCTOS Y GASTOS EXTRAORDINARIOS	19
Productos Extraordinarios	59
Gastos Extraordinarios	40
PRODUCTOS Y GASTOS DE EJERCICIOS ANTERIORES	367
Productos de Ejercicios Anteriores	660
Gastos de Ejercicios Anteriores	293
GANANCIA (PÉRDIDA) BRUTA	12,639
IMPUESTO SOBRE LA RENTA	1,067
GANANCIA (PÉRDIDA) NETA	11,572

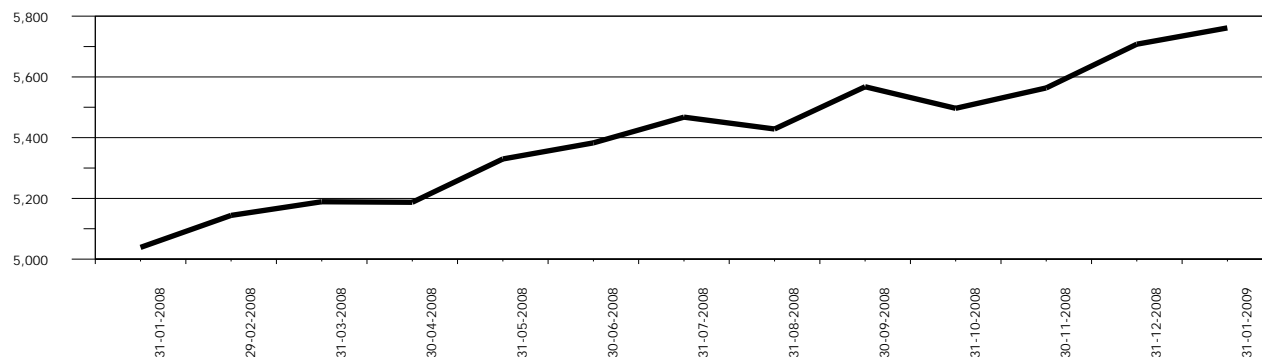


# SOCIEDADES FINANCIERAS PRIVADAS

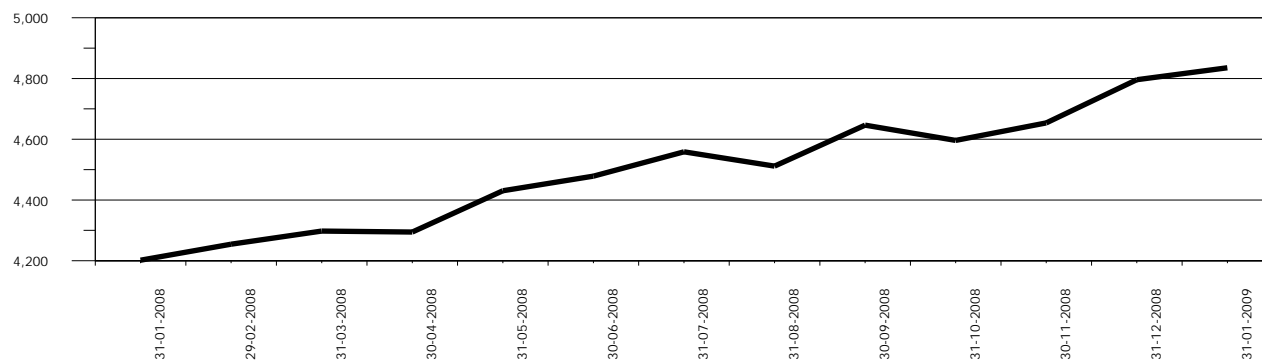
## COMPORTAMIENTO DE LOS PRINCIPALES RUBROS

(Cifras en millones de Quetzales)

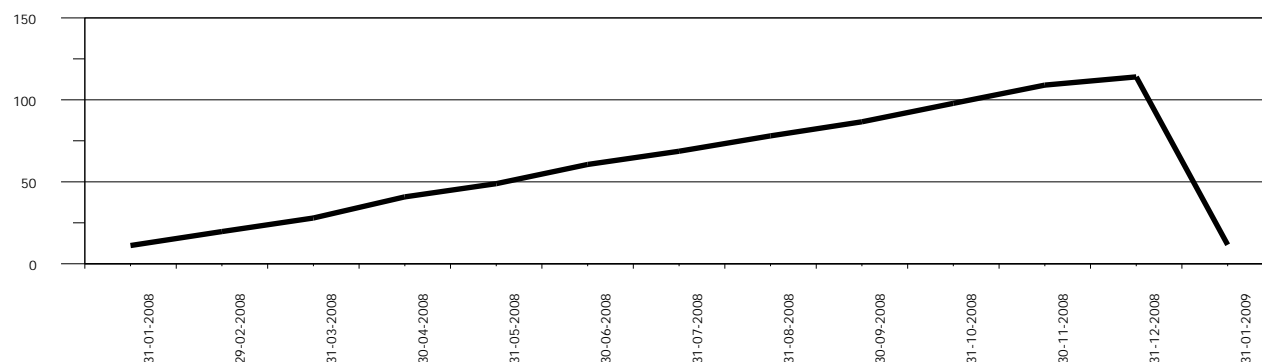
### COMPORTAMIENTO DEL ACTIVO



### COMPORTAMIENTO DEL PASIVO



### COMPORTAMIENTO DEL RESULTADO



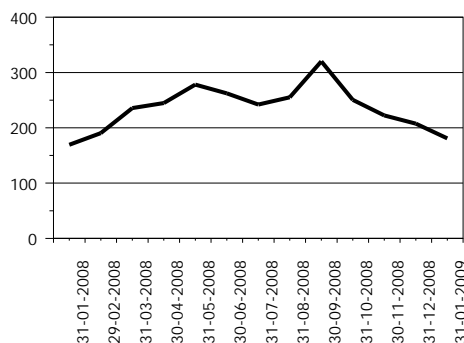
# SOCIEDADES FINANCIERAS PRIVADAS

## ACTIVO

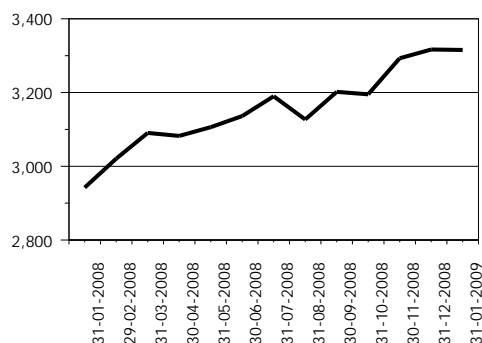
### COMPORTAMIENTO DE LOS PRINCIPALES RUBROS

(Cifras en millones de Quetzales)

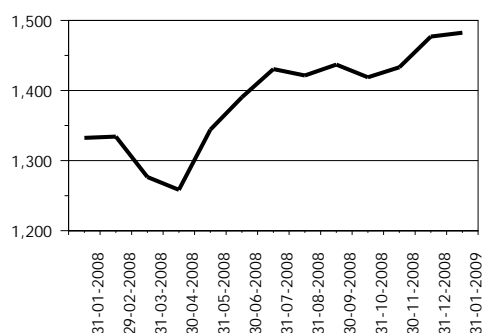
DISPONIBILIDADES



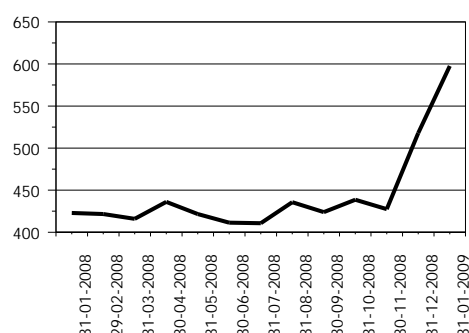
INVERSIONES 1/



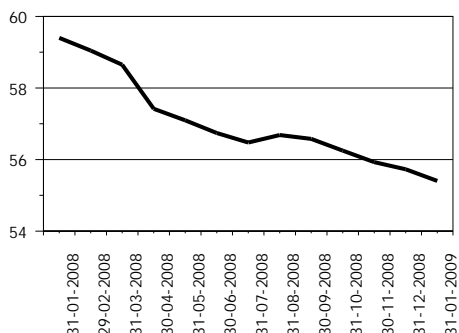
CARTERA DE CRÉDITOS



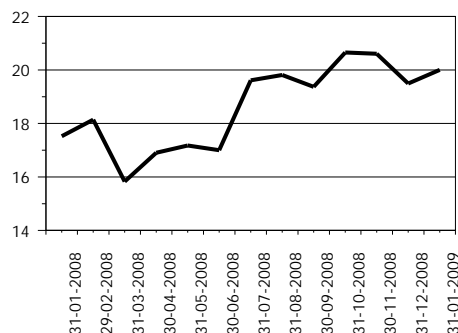
OTRAS INVERSIONES 2/



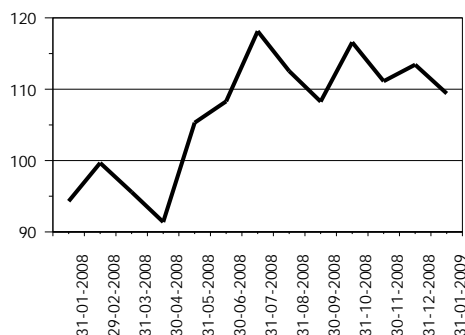
INMUEBLES Y MUEBLES



CARGOS DIFERIDOS



OTROS ACTIVOS 3/



1/ Incluye: Inversiones permanentes.

2/ Incluye: Bienes realizables.

3/ Incluye: Cuentas por cobrar y productos financieros por cobrar.

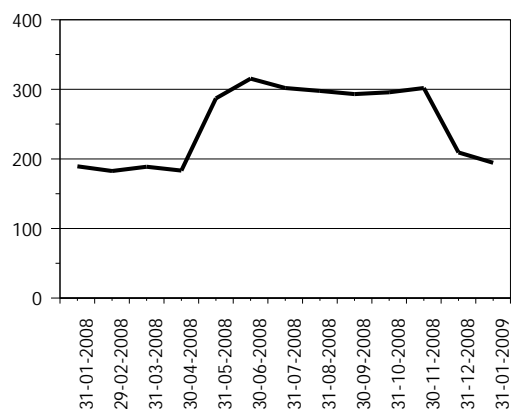
# SOCIEDADES FINANCIERAS PRIVADAS

## PASIVO

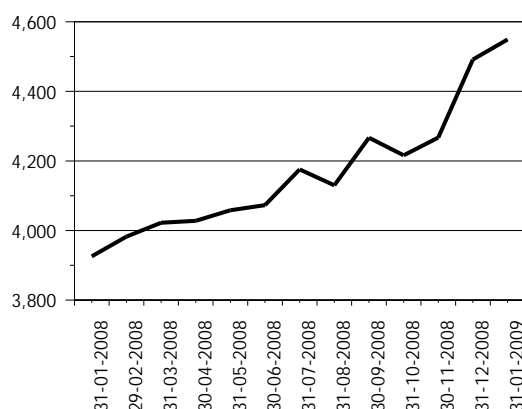
### COMPORTAMIENTO DE LOS PRINCIPALES RUBROS

(Cifras en millones de Quetzales)

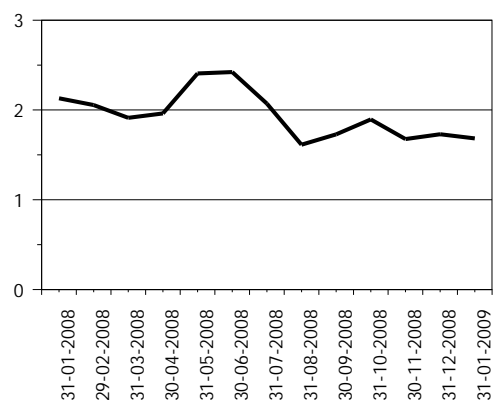
CRÉDITOS OBTENIDOS



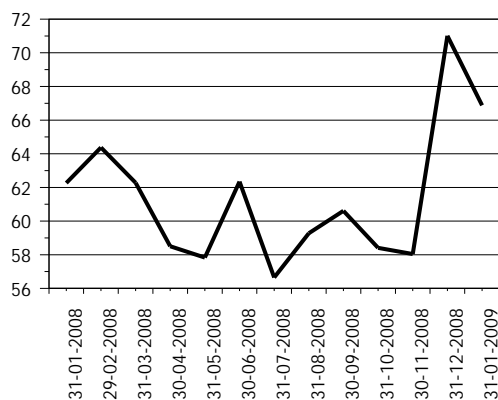
OBLIGACIONES FINANCIERAS



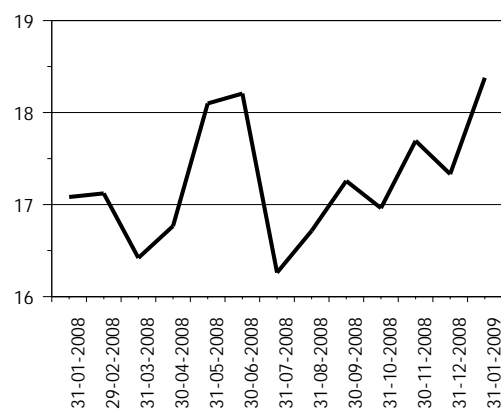
CRÉDITOS DIFERIDOS



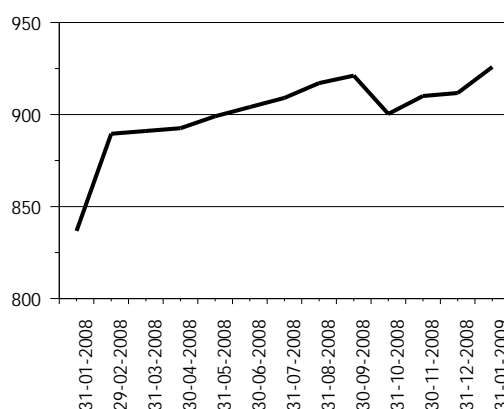
OTROS PASIVOS 1/



OTRAS CUENTAS ACREEDORAS



CAPITAL CONTABLE



1/ Incluye: Cuentas por pagar, gastos financieros por pagar y otras obligaciones.

# SOCIEDADES FINANCIERAS PRIVADAS

## PRESENTACION POR RUBROS

AL 31 DE ENERO DE 2009

(Cifras en miles de Quetzales)

ACTIVO		PASIVO		CAPITAL CONTABLE	
G & T CONTINENTAL, S. A.	1,501,384	G & T CONTINENTAL, S. A.	1,383,791	DE OCCIDENTE, S. A.	159,275
INDUSTRIAL, S. A.	1,031,813	INDUSTRIAL, S. A.	950,217	CONSOLIDADA, S. A.	157,388
CONSOLIDADA, S. A.	954,935	CONSOLIDADA, S. A.	797,547	G & T CONTINENTAL, S. A.	117,593
GUATEMALTECA, S. A.	721,803	GUATEMALTECA, S. A.	640,531	RURAL, S. A.	83,394
DE OCCIDENTE, S. A.	419,824	DE OCCIDENTE, S. A.	260,549	INDUSTRIAL, S. A.	81,596
SAN MIGUEL, S. A.	225,330	SAN MIGUEL, S. A.	173,803	GUATEMALTECA, S. A.	81,272
DE INVERSIÓN, S. A.	206,335	DE INVERSIÓN, S. A.	163,223	SAN MIGUEL, S. A.	51,527
RURAL, S. A.	180,967	CREDICORP, S. A.	143,054	DE INVERSIÓN, S. A.	43,112
CREDICORP, S. A.	176,584	DE LOS TRABAJADORES, S. A.	98,624	DE LOS TRABAJADORES, S. A.	38,661
DE LOS TRABAJADORES, S. A.	137,284	RURAL, S. A.	97,573	CREDICORP, S. A.	33,530
SUMMA, S. A.	71,571	SUMMA, S. A.	62,047	DE CAPITALES, S. A.	27,322
AGROMERCANTIL, S. A.	69,763	AGROMERCANTIL, S. A.	56,941	LAS TRES AMÉRICAS, S. A.	19,690
DE CAPITALES, S. A.	27,446	LAS TRES AMÉRICAS, S. A.	7,392	AGROMERCANTIL, S. A.	12,822
LAS TRES AMÉRICAS, S. A.	27,081	UNO, S. A.	146	SUMMA, S. A.	9,525
UNO, S. A.	9,292	DE CAPITALES, S. A.	124	UNO, S. A.	9,146
<b>TOTAL</b>	<b>5,761,411</b>	<b>TOTAL</b>	<b>4,835,560</b>	<b>TOTAL</b>	<b>925,851</b>
CARTERA DE CRÉDITOS		OBLIGACIONES FINANCIERAS		RESULTADO DEL EJERCICIO	
CONSOLIDADA, S. A.	478,889	G & T CONTINENTAL, S. A.	1,337,288	INDUSTRIAL, S. A.	3,236
GUATEMALTECA, S. A.	182,357	INDUSTRIAL, S. A.	947,972	G & T CONTINENTAL, S. A.	2,383
DE INVERSIÓN, S. A.	151,210	CONSOLIDADA, S. A.	670,030	CONSOLIDADA, S. A.	2,372
G & T CONTINENTAL, S. A.	143,285	GUATEMALTECA, S. A.	625,814	GUATEMALTECA, S. A.	895
DE OCCIDENTE, S. A.	142,175	DE OCCIDENTE, S. A.	227,563	CREDICORP, S. A.	784
SAN MIGUEL, S. A.	110,664	SAN MIGUEL, S. A.	165,379	LAS TRES AMÉRICAS, S. A.	749
RURAL, S. A.	98,447	DE INVERSIÓN, S. A.	161,271	DE OCCIDENTE, S. A.	606
DE LOS TRABAJADORES, S. A.	76,486	CREDICORP, S. A.	121,895	DE INVERSIÓN, S. A.	442
SUMMA, S. A.	47,239	DE LOS TRABAJADORES, S. A.	96,306	RURAL, S. A.	298
INDUSTRIAL, S. A.	25,711	RURAL, S. A.	93,452	AGROMERCANTIL, S. A.	235
LAS TRES AMÉRICAS, S. A.	13,438	AGROMERCANTIL, S. A.	55,726	SAN MIGUEL, S. A.	165
CREDICORP, S. A.	5,670	SUMMA, S. A.	41,924	DE CAPITALES, S. A.	138
DE CAPITALES, S. A.	5,232	LAS TRES AMÉRICAS, S. A.	4,349	SUMMA, S. A.	28
AGROMERCANTIL, S. A.	1,597	DE CAPITALES, S. A.	0	UNO, S. A.	( 15)
UNO, S. A.	0	UNO, S. A.	0	DE LOS TRABAJADORES, S. A.	( 743)
<b>TOTAL</b>	<b>1,482,400</b>	<b>TOTAL</b>	<b>4,548,970</b>	<b>TOTAL</b>	<b>11,572</b>

## POSICION DE DEPOSITO LEGAL AL FINAL DEL MES

Moneda Nacional y Extranjera

AL 31 DE ENERO DE 2009

(Cifras en miles)

	DEPÓSITO COMPUTABLE	DEPÓSITO REQUERIDO	POSICIÓN
Quetzales	1,682,151	25,176	1,656,975
Dólares de los Estados Unidos	17,545	2,014	15,531

# SOCIEDADES FINANCIERAS PRIVADAS

## CARTERA DE CREDITOS SEGUN SU CLASIFICACION CONTABLE EN MONEDA NACIONAL

### AL 31 DE ENERO DE 2009

(Cifras en miles de Quetzales)

	SOCIEDADES FINANCIERAS	GUATEMALTECA, S. A.	INDUSTRIAL, S. A.	DE INVERSIÓN, S. A.	RURAL, S. A.
<b>TOTAL DE CARTERA DE CRÉDITOS (NETA)</b>	<b>908,746</b>	<b>61,808</b>	<b>11,423</b>	<b>107,627</b>	<b>87,701</b>
<b>CARTERA DE CRÉDITOS</b>	<b>868,290</b>	<b>63,157</b>	<b>11,523</b>	<b>110,180</b>	<b>89,521</b>
Fiduciarios	358,072	25,301	11,476	52,197	6,238
Prendarios - Fiduciarios	26,219	0	0	2,155	20,603
Prendarios	15,152	300	0	0	13,772
Hipotecarios - Fiduciarios	132,267	11,098	0	0	35,608
Hipotecarios - Prendarios	16,351	68	0	0	0
Hipotecarios	208,881	26,390	47	55,828	13,299
Con Bono de Prenda	0	0	0	0	0
Hipotecarios - Prendarios - Fiduciarios	0	0	0	0	0
Con Garantía de Obligaciones Propias	111,348	0	0	0	0
<b>OTROS CRÉDITOS</b>	<b>77,163</b>	<b>11,559</b>	<b>0</b>	<b>0</b>	<b>0</b>
Documentos Descontados	35,900	270	0	0	0
Documentos por Cobrar	4,417	0	0	0	0
Pagos por Cartas de Crédito	5,828	5,828	0	0	0
Tarjetas de Crédito	0	0	0	0	0
Factoraje	23,318	0	0	0	0
Créditos Cuenta Depósitos Monetarios	0	0	0	0	0
Deudores Venta Activos Extraordinarios	2,454	216	0	0	0
Deudores Venta De Inmuebles y Muebles	0	0	0	0	0
Arrendamiento Financiero	5,245	5,245	0	0	0
Otros	0	0	0	0	0
<b>SUMA</b>	<b>945,453</b>	<b>74,716</b>	<b>11,523</b>	<b>110,180</b>	<b>89,521</b>
Menos Estimaciones por Valuación	36,707	12,909	100	2,553	1,820

	UNO, S. A.	LAS TRES AMÉRICAS, S. A.	CONSOLIDADA, S. A.	DE LOS TRABAJADORES, S. A.	CREDICORP, S. A.
<b>TOTAL DE CARTERA DE CRÉDITOS (NETA)</b>	<b>0</b>	<b>13,438</b>	<b>241,180</b>	<b>71,068</b>	<b>5,670</b>
<b>CARTERA DE CRÉDITOS</b>	<b>0</b>	<b>13,438</b>	<b>241,180</b>	<b>39,479</b>	<b>5,670</b>
Fiduciarios	0	12,513	83,802	14,017	0
Prendarios - Fiduciarios	0	0	1,181	443	0
Prendarios	0	0	31	354	38
Hipotecarios - Fiduciarios	0	0	45,172	21,844	0
Hipotecarios - Prendarios	0	0	15,955	329	0
Hipotecarios	0	925	3,107	2,493	5,631
Con Bono de Prenda	0	0	0	0	0
Hipotecarios - Prendarios - Fiduciarios	0	0	0	0	0
Con Garantía de Obligaciones Propias	0	0	91,932	0	0
<b>OTROS CRÉDITOS</b>	<b>0</b>	<b>0</b>	<b>0</b>	<b>35,413</b>	<b>0</b>
Documentos Descontados	0	0	0	35,413	0
Documentos por Cobrar	0	0	0	0	0
Pagos por Cartas de Crédito	0	0	0	0	0
Tarjetas de Crédito	0	0	0	0	0
Factoraje	0	0	0	0	0
Créditos Cuenta Depósitos Monetarios	0	0	0	0	0
Deudores Venta Activos Extraordinarios	0	0	0	0	0
Deudores Venta De Inmuebles y Muebles	0	0	0	0	0
Arrendamiento Financiero	0	0	0	0	0
Otros	0	0	0	0	0
<b>SUMA</b>	<b>0</b>	<b>13,438</b>	<b>241,180</b>	<b>74,892</b>	<b>5,670</b>
Menos Estimaciones por Valuación	0	0	0	3,824	0

# SOCIEDADES FINANCIERAS PRIVADAS

## CARTERA DE CREDITOS SEGUN SU CLASIFICACION CONTABLE EN MONEDA NACIONAL

### AL 31 DE ENERO DE 2009

(Cifras en miles de Quetzales)

	DE OCCIDENTE, S. A.	DE CAPITALES, S. A.	SUMMA, S. A.	SAN MIGUEL, S. A.	AGROMERCANTIL, S. A.
<b>TOTAL DE CARTERA DE CRÉDITOS (NETA)</b>	<b>107,823</b>	<b>4,547</b>	<b>26,464</b>	<b>52,880</b>	<b>900</b>
<b>CARTERA DE CRÉDITOS</b>	<b>108,593</b>	<b>4,547</b>	<b>7,132</b>	<b>49,158</b>	<b>900</b>
Fiduciarios	75,801	1,200	5,076	14,613	900
Prendarios - Fiduciarios	0	0	409	1,427	0
Prendarios	0	0	656	0	0
Hipotecarios - Fiduciarios	0	0	991	17,553	0
Hipotecarios - Prendarios	0	0	0	0	0
Hipotecarios	27,744	3,347	0	14,493	0
Con Bono de Prenda	0	0	0	0	0
Hipotecarios - Prendarios - Fiduciarios	0	0	0	0	0
Con Garantía de Obligaciones Propias	5,048	0	0	1,072	0
<b>OTROS CRÉDITOS</b>	<b>0</b>	<b>0</b>	<b>19,525</b>	<b>3,793</b>	<b>0</b>
Documentos Descontados	0	0	0	0	0
Documentos por Cobrar	0	0	0	0	0
Pagos por Cartas de Crédito	0	0	0	0	0
Tarjetas de Crédito	0	0	0	0	0
Factoraje	0	0	19,525	3,793	0
Créditos Cuenta Depósitos Monetarios	0	0	0	0	0
Deudores Venta Activos Extraordinarios	0	0	0	0	0
Deudores Venta De Inmuebles y Muebles	0	0	0	0	0
Arrendamiento Financiero	0	0	0	0	0
Otros	0	0	0	0	0
<b>SUMA</b>	<b>108,593</b>	<b>4,547</b>	<b>26,657</b>	<b>52,952</b>	<b>900</b>
Menos Estimaciones por Valuación	771	0	193	72	0

#### G & T CONTINENTAL, S. A.

<b>TOTAL DE CARTERA DE CRÉDITOS (NETA)</b>	<b>116,218</b>
<b>CARTERA DE CRÉDITOS</b>	<b>123,810</b>
Fiduciarios	54,939
Prendarios - Fiduciarios	0
Prendarios	0
Hipotecarios - Fiduciarios	0
Hipotecarios - Prendarios	0
Hipotecarios	55,577
Con Bono de Prenda	0
Hipotecarios - Prendarios - Fiduciarios	0
Con Garantía de Obligaciones Propias	13,295
<b>OTROS CRÉDITOS</b>	<b>6,872</b>
Documentos Descontados	218
Documentos por Cobrar	4,417
Pagos por Cartas de Crédito	0
Tarjetas de Crédito	0
Factoraje	0
Créditos Cuenta Depósitos Monetarios	0
Deudores Venta Activos Extraordinarios	2,238
Deudores Venta De Inmuebles y Muebles	0
Arrendamiento Financiero	0
Otros	0
<b>SUMA</b>	<b>130,683</b>
Menos Estimaciones por Valuación	14,465

# SOCIEDADES FINANCIERAS PRIVADAS

## CARTERA DE CREDITOS SEGUN SU CLASIFICACION CONTABLE EN MONEDA EXTRANJERA

### AL 31 DE ENERO DE 2009

(Cifras en miles de Quetzales)

	SOCIEDADES FINANCIERAS	GUATEMALTECA, S. A.	INDUSTRIAL, S. A.	DE INVERSIÓN, S. A.	RURAL, S. A.
<b>TOTAL DE CARTERA DE CRÉDITOS (NETA)</b>	<b>573,654</b>	<b>120,550</b>	<b>14,288</b>	<b>43,583</b>	<b>10,745</b>
<b>CARTERA DE CRÉDITOS</b>	<b>554,363</b>	<b>116,071</b>	<b>14,288</b>	<b>43,614</b>	<b>10,745</b>
Fiduciarios	277,482	59,651	14,288	4,522	2,187
Fiduciarios - Prendarios	4,015	2,471	0	188	0
Prendarios	2,845	386	0	0	602
Hipotecarios - Fiduciarios	122,147	12,572	0	0	4,014
Hipotecarios - Prendarios	944	0	0	0	0
Hipotecarios	133,286	40,991	0	38,904	3,942
Con Bono de Prenda	0	0	0	0	0
Hipotecarios - Prendarios - Fiduciarios	4,221	0	0	0	0
Con Garantía de Obligaciones Propias	9,424	0	0	0	0
<b>OTROS CRÉDITOS</b>	<b>19,478</b>	<b>4,478</b>	<b>0</b>	<b>0</b>	<b>0</b>
Documentos Descontados	300	0	0	0	0
Documentos por Cobrar	2,439	1,741	0	0	0
Pagos por Cartas de Crédito	0	0	0	0	0
Tarjetas de Crédito	0	0	0	0	0
Factoraje	14,002	0	0	0	0
Créditos Cuenta Depósitos Monetarios	0	0	0	0	0
Deudores Venta Activos Extraordinarios	0	0	0	0	0
Deudores Venta de Inmuebles y Muebles	0	0	0	0	0
Arrendamiento Financiero	2,737	2,737	0	0	0
Otros	0	0	0	0	0
<b>SUMA</b>	<b>573,841</b>	<b>120,550</b>	<b>14,288</b>	<b>43,614</b>	<b>10,745</b>
Menos Estimaciones por Valuación	187	0	0	31	0

	UNO, S. A.	LAS TRES AMÉRICAS, S. A.	CONSOLIDADA, S. A.	DE LOS TRABAJADORES, S. A.	CREDICORP, S. A.
<b>TOTAL DE CARTERA DE CRÉDITOS (NETA)</b>	<b>0</b>	<b>0</b>	<b>237,708</b>	<b>5,418</b>	<b>0</b>
<b>CARTERA DE CRÉDITOS</b>	<b>0</b>	<b>0</b>	<b>237,708</b>	<b>5,118</b>	<b>0</b>
Fiduciarios	0	0	131,296	4,323	0
Fiduciarios - Prendarios	0	0	397	0	0
Prendarios	0	0	0	0	0
Hipotecarios - Fiduciarios	0	0	82,427	0	0
Hipotecarios - Prendarios	0	0	0	0	0
Hipotecarios	0	0	19,008	795	0
Con Bono de Prenda	0	0	0	0	0
Hipotecarios - Prendarios - Fiduciarios	0	0	4,221	0	0
Con Garantía de Obligaciones Propias	0	0	360	0	0
<b>OTROS CRÉDITOS</b>	<b>0</b>	<b>0</b>	<b>0</b>	<b>300</b>	<b>0</b>
Documentos Descontados	0	0	0	300	0
Documentos por Cobrar	0	0	0	0	0
Pagos por Cartas de Crédito	0	0	0	0	0
Tarjetas de Crédito	0	0	0	0	0
Factoraje	0	0	0	0	0
Créditos Cuenta Depósitos Monetarios	0	0	0	0	0
Deudores Venta Activos Extraordinarios	0	0	0	0	0
Deudores Venta de Inmuebles y Muebles	0	0	0	0	0
Arrendamiento Financiero	0	0	0	0	0
Otros	0	0	0	0	0
<b>SUMA</b>	<b>0</b>	<b>0</b>	<b>237,708</b>	<b>5,418</b>	<b>0</b>
Menos Estimaciones por Valuación	0	0	0	0	0

# SOCIEDADES FINANCIERAS PRIVADAS

## CARTERA DE CREDITOS SEGUN SU CLASIFICACION CONTABLE EN MONEDA EXTRANJERA

### AL 31 DE ENERO DE 2009

(Cifras en miles de Quetzales)

	DE OCCIDENTE, S. A.	DE CAPITALES, S. A.	SUMMA, S. A.	SAN MIGUEL, S. A.	AGROMERCANTIL, S. A.
<b>TOTAL DE CARTERA DE CRÉDITOS (NETA)</b>	<b>34,353</b>	<b>685</b>	<b>20,775</b>	<b>57,784</b>	<b>698</b>
<b>CARTERA DE CRÉDITOS</b>	<b>34,353</b>	<b>685</b>	<b>6,929</b>	<b>57,784</b>	<b>0</b>
Fiduciarios	19,321	0	3,805	12,612	0
Fiduciarios - Prendarios	0	0	959	0	0
Prendarios	0	685	1,173	0	0
Hipotecarios - Fiduciarios	0	0	993	22,141	0
Hipotecarios - Prendarios	0	0	0	944	0
Hipotecarios	7,558	0	0	20,497	0
Con Bono de Prenda	0	0	0	0	0
Hipotecarios - Prendarios - Fiduciarios	0	0	0	0	0
Con Garantía de Obligaciones Propias	7,474	0	0	1,590	0
<b>OTROS CRÉDITOS</b>	<b>0</b>	<b>0</b>	<b>14,002</b>	<b>-0</b>	<b>698</b>
Documentos Descontados	0	0	0	0	0
Documentos por Cobrar	0	0	0	0	698
Pagos por Cartas de Crédito	0	0	0	0	0
Tarjetas de Crédito	0	0	0	0	0
Factoraje	0	0	14,002	0	0
Créditos Cuenta Depósitos Monetarios	0	0	0	0	0
Deudores Venta Activos Extraordinarios	0	0	0	0	0
Deudores Venta de Inmuebles y Muebles	0	0	0	0	0
Arrendamiento Financiero	0	0	0	0	0
Otros	0	0	-0	-0	0
<b>SUMA</b>	<b>34,353</b>	<b>685</b>	<b>20,931</b>	<b>57,784</b>	<b>698</b>
Menos Estimaciones por Valuación	0	0	156	0	0

#### G & T CONTINENTAL, S. A.

<b>TOTAL DE CARTERA DE CRÉDITOS (NETA)</b>	<b>27,067</b>
<b>CARTERA DE CRÉDITOS</b>	<b>27,067</b>
Fiduciarios	25,477
Fiduciarios - Prendarios	0
Prendarios	0
Hipotecarios - Fiduciarios	0
Hipotecarios - Prendarios	0
Hipotecarios	1,590
Con Bono de Prenda	0
Hipotecarios - Prendarios - Fiduciarios	0
Con Garantía de Obligaciones Propias	0
<b>OTROS CRÉDITOS</b>	<b>0</b>
Documentos Descontados	0
Documentos por Cobrar	0
Pagos por Cartas de Crédito	0
Tarjetas de Crédito	0
Factoraje	0
Créditos Cuenta Depósitos Monetarios	0
Deudores Venta Activos Extraordinarios	0
Deudores Venta de Inmuebles y Muebles	0
Arrendamiento Financiero	0
Otros	0
<b>SUMA</b>	<b>27,067</b>
Menos Estimaciones por Valuación	0



# SOCIEDADES FINANCIERAS PRIVADAS

## INTEGRACION DE LA CARTERA

AL 31 DE ENERO DE 2009

(Cifras en miles de Quetzales)

	TOTAL CARTERA			TOTAL VIGENTE			TOTAL VENCIDA		
	M/N	M/E	TOTAL	M/N	M/E	TOTAL	M/N	M/E	TOTAL
<b>FINANCIERAS PRIVADAS</b>									
GUATEMALTECA, S. A.	74,716	120,550	195,266	62,014	110,366	172,380	12,703	10,184	22,886
INDUSTRIAL, S. A.	11,523	14,288	25,811	11,523	14,288	25,811	0	0	0
DE INVERSIÓN, S. A.	110,180	43,614	153,794	108,889	43,459	152,348	1,291	155	1,446
RURAL, S. A.	89,521	10,745	100,267	83,645	8,954	92,599	5,877	1,791	7,667
DE OCCIDENTE, S. A.	108,593	34,353	142,946	108,593	34,353	142,946	0	0	0
DE CAPITALES, S. A.	4,547	685	5,232	4,547	685	5,232	0	0	0
SUMMA, S. A.	26,657	20,931	47,588	23,729	19,249	42,978	2,928	1,682	4,610
SAN MIGUEL, S. A.	52,952	57,784	110,736	52,592	57,784	110,376	360	0	360
AGROMERCANTIL, S. A.	900	698	1,597	900	698	1,597	0	0	0
UNO, S. A.	0	0	0	0	0	0	0	0	0
LAS TRES AMÉRICAS, S. A.	13,438	0	13,438	13,438	0	13,438	0	0	0
CONSOLIDADA, S. A.	241,180	237,708	478,889	240,652	231,936	472,588	529	5,772	6,301
DE LOS TRABAJADORES, S. A.	74,892	5,418	80,310	2,394	3,471	5,866	72,498	1,946	74,445
CREDICORP, S. A.	5,670	0	5,670	5,000	0	5,000	670	0	670
G & T CONTINENTAL, S. A.	130,683	27,067	157,750	109,115	27,067	136,183	21,567	0	21,567
	945,453	573,841	1,519,294	827,030	552,311	1,379,341	118,422	21,530	139,953

# SOCIEDADES FINANCIERAS PRIVADAS

## INTEGRACION DE LA CARTERA VENCIDA

AL 31 DE ENERO DE 2009

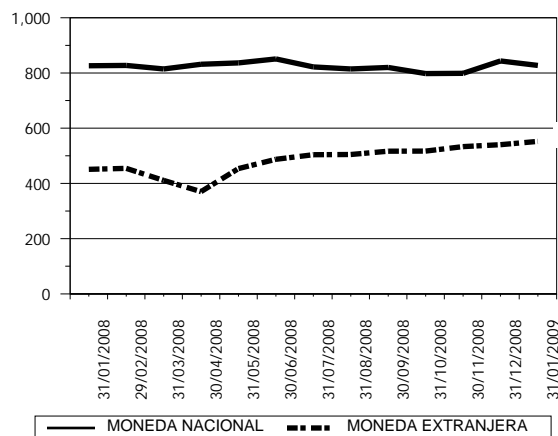
(Cifras en miles de Quetzales)

	EN PROCESO DE PRORROGA			EN COBRO ADMINISTRATIVO			EN COBRO JUDICIAL		
	M/N	M/E	TOTAL	M/N	M/E	TOTAL	M/N	M/E	TOTAL
<b>FINANCIERAS PRIVADAS</b>									
GUATEMALTECA, S. A.	0	0	0	143	0	143	12,560	10,184	22,743
INDUSTRIAL, S. A.	0	0	0	0	0	0	0	0	0
DE INVERSIÓN, S. A.	1,024	0	1,024	36	155	191	231	0	231
RURAL, S. A.	0	0	0	0	0	0	5,877	1,791	7,667
DE OCCIDENTE, S. A.	0	0	0	0	0	0	0	0	0
DE CAPITALES, S. A.	0	0	0	0	0	0	0	0	0
SUMMA, S. A.	0	0	0	2,518	1,682	4,201	409	0	409
SAN MIGUEL, S. A.	0	0	0	0	0	0	360	0	360
AGROMERCANTIL, S. A.	0	0	0	0	0	0	0	0	0
UNO, S. A.	0	0	0	0	0	0	0	0	0
LAS TRES AMÉRICAS, S. A.	0	0	0	0	0	0	0	0	0
CONSOLIDADA, S. A.	0	0	0	529	3,760	4,289	0	2,012	2,012
DE LOS TRABAJADORES, S. A.	0	0	0	71,417	1,946	73,363	1,082	0	1,082
CREDICORP, S. A.	0	0	0	670	0	670	0	0	0
G & T CONTINENTAL, S. A.	38	0	38	10,529	0	10,529	11,000	0	11,000
	1,062	0	1,062	85,842	7,544	93,386	31,519	13,986	45,505

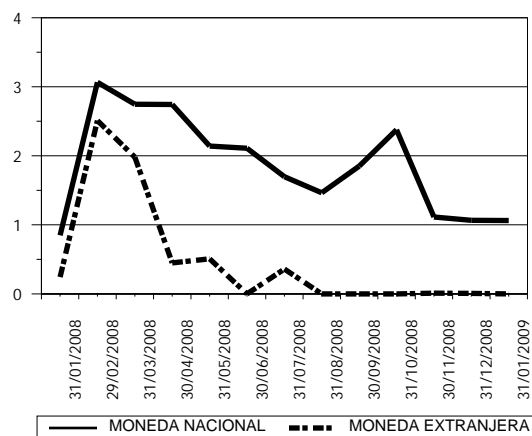
# SOCIEDADES FINANCIERAS PRIVADAS

## CARTERA DE CREDITOS (Cifras en millones de Quetzales)

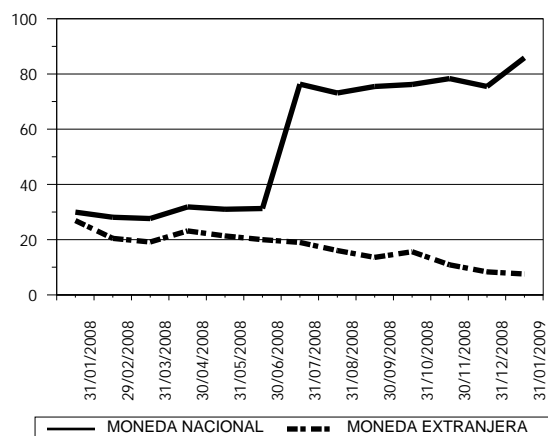
**CARTERA VIGENTE**



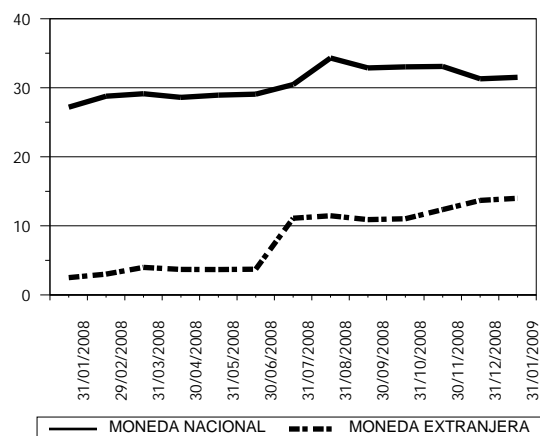
**CARTERA VENCIDA EN PROCESO DE PRORROGA**



**CARTERA VENCIDA EN COBRO ADMINISTRATIVO**



**CARTERA VENCIDA EN COBRO JUDICIAL**



# SOCIEDADES FINANCIERAS PRIVADAS

## CARTERA DE CREDITOS POR ACTIVIDAD ECONOMICA

### NACIONAL Y EXTRANJERA

#### AL 31 DE ENERO DE 2009

(Cifras en miles de Quetzales)

	(0)			(1)	(2)	(3)	(4)	(5)	(6)	(7)	(8)	(9)	TOTAL
	(00)	(01)	(09)										
FINANCIERAS PRIVADAS													
GUATEMALTECA, S. A.	6,953	991	0	53,264	0	57,045	0	48,218	2,955	6,629	19,165	45	195,266
INDUSTRIAL, S. A.	0	0	0	3,157	0	0	0	0	0	11,523	11,131	0	25,811
DE INVERSIÓN, S. A.	4,898	5,272	2,230	28,285	0	10,596	0	43,618	16,201	154	23,308	19,232	153,794
RURAL, S. A.	2,087	361	2,703	1,045	0	24,889	0	26,736	4,434	8,895	20,411	8,706	100,267
DE OCCIDENTE, S. A.	10,526	84	0	3,500	0	16,228	18,628	20,121	17,560	0	41,309	14,990	142,946
DE CAPITALS, S. A.	0	0	0	2,804	0	685	0	0	0	0	1,200	544	5,232
SUMMA, S. A.	0	1,300	0	3,749	0	3,637	1,928	4,076	20,956	1,023	9,234	1,685	47,588
SAN MIGUEL, S. A.	50,294	0	0	1,300	0	3,502	0	33,716	8,272	0	13,652	0	110,736
AGROMERCANTIL, S. A.	43	0	0	0	0	0	698	0	857	0	0	0	1,597
UNO, S. A.	0	0	0	0	0	0	0	0	0	0	0	0	0
LAS TRES AMÉRICAS, S. A. 1/	0	0	0	0	0	0	0	0	0	0	0	0	0
CONSOLIDADA, S. A.	0	0	0	143,772	0	128,415	0	151,017	0	0	39,768	15,915	478,889
DE LOS TRABAJADORES, S. A.	11	0	0	445	0	4,403	640	1,303	71,904	83	283	1,238	80,310
CREDICORP, S. A.	0	0	0	0	0	0	0	5,670	0	0	0	0	5,670
G & T CONTINENTAL, S. A.	10,656	8,198	226	25,038	0	4,973	0	40,260	24,072	298	38,122	5,909	157,750
TOTAL	85,467	16,206	5,159	266,359	0	254,373	21,893	374,735	167,210	28,604	217,584	68,264	1,505,856

Nota:  
Fuente: Saldos de cartera forma E83 reportados al 31 de enero de 2009  
1/ No presentó información a la fecha referida.

#### CODIGO DE LA ACTIVIDAD ECONOMICA:

- |  |   |
|--|---|
| (0) Consumo, Transferencias y Otros Destinos           | (4) Electricidad, Gas y Agua  |
| (00) Consumo   | (5) Construcción  |
| (01) Transferencias                                    | (6) Comercio  |
| (09) Otros Destinos                                    | (7) Transporte y Almacenamiento   |
| (1) Agricultura, Ganadería, Silvicultura, Caza y Pesca | (8) Establecimientos Financieros, Bienes Inmuebles y Servicios Prestados a las Empresas |
| (2) Explotación de Minas y Cantera                     | (9) Servicios Comunales, Sociales y Personales  |
| (3) Industria Manufacturera                            |   |

# SOCIEDADES FINANCIERAS PRIVADAS

CARTERA DE CREDITOS POR ACTIVIDAD ECONOMICA

EN MONEDA NACIONAL

AL 31 DE ENERO DE 2009

(Cifras en miles de Quetzales)

	(0)			(1)	(2)	(3)	(4)	(5)	(6)	(7)	(8)	(9)	TOTAL
	(00)	(01)	(09)										
FINANCIERAS PRIVADAS													
GUATEMALTECA, S. A.	6,590	57	0	18,115	0	19,267	0	24,920	173	3,522	2,071	0	74,716
INDUSTRIAL, S. A.	0	0	0	0	0	0	0	0	0	11,523	0	0	11,523
DE INVERSIÓN, S. A.	1,232	5,010	2,230	19,657	0	3,246	0	30,622	14,509	50	22,945	10,680	110,180
RURAL, S. A.	164	0	2,703	1,045	0	22,702	0	26,736	1,692	8,895	16,879	8,706	89,521
DE OCCIDENTE, S. A.	4,699	84	0	3,500	0	13,048	0	20,121	17,560	0	35,170	14,412	108,593
DE CAPITALAS, S. A.	0	0	0	2,804	0	0	0	0	0	0	1,200	544	4,547
SUMMA, S. A.	0	1,300	0	2,983	0	3,121	0	1,298	11,414	348	5,453	739	26,657
SAN MIGUEL, S. A.	13,698	0	0	1,300	0	1,379	0	17,726	6,858	0	11,990	0	52,952
AGROMERCANTIL, S. A.	43	0	0	0	0	0	0	0	857	0	0	0	900
UNO, S. A.	0	0	0	0	0	0	0	0	0	0	0	0	0
LAS TRES AMÉRICAS, S. A. 1/	0	0	0	0	0	0	0	0	0	0	0	0	0
CONSOLIDADA, S. A.	0	0	0	127,307	0	24,259	0	36,940	0	0	39,674	13,000	241,180
DE LOS TRABAJADORES, S. A.	11	0	0	445	0	4,353	640	508	68,080	83	283	489	74,892
CREDICORP, S. A.	0	0	0	0	0	0	0	5,670	0	0	0	0	5,670
G & T CONTINENTAL, S. A.	10,656	2,871	226	14,225	0	3,383	0	40,260	20,017	298	32,839	5,909	130,683
TOTAL	37,092	9,322	5,159	191,381	0	94,759	640	204,799	141,160	24,719	168,505	54,479	932,015

Nota:  
Fuente: Saldos de cartera forma E83 reportados al 31 de enero de 2009

1/ No presentó información a la fecha referida.

## CODIGO DE LA ACTIVIDAD ECONOMICA:

- (0) Consumo, Transferencias y Otros Destinos
  - (00) Consumo
  - (01) Transferencias
  - (09) Otros Destinos
- (1) Agricultura, Ganadería, Silvicultura, Caza y Pesca
- (2) Explotación de Minas y Cantera
- (3) Industria Manufacturera

- (4) Electricidad, Gas y Agua
- (5) Construcción
- (6) Comercio
- (7) Transporte y Almacenamiento
- (8) Establecimientos Financieros, Bienes Inmuebles y Servicios Prestados a las Empresas
- (9) Servicios Comunales, Sociales y Personales

# SOCIEDADES FINANCIERAS PRIVADAS

## CARTERA DE CREDITOS POR ACTIVIDAD ECONOMICA

### EN MONEDA EXTRANJERA

### AL 31 DE ENERO DE 2009

(Cifras en miles de Quetzales)

	(0)			(1)	(2)	(3)	(4)	(5)	(6)	(7)	(8)	(9)	TOTAL
	(00)	(01)	(09)										
FINANCIERAS PRIVADAS													
GUATEMALTECA, S. A.	363	934	0	35,149	0	37,778	0	23,298	2,783	3,107	17,093	45	120,550
INDUSTRIAL, S. A.	0	0	0	3,157	0	0	0	0	0	0	11,131	0	14,288
DE INVERSIÓN, S. A.	3,666	262	0	8,628	0	7,350	0	12,996	1,692	104	363	8,553	43,614
RURAL, S. A.	1,923	361	0	0	0	2,187	0	0	2,741	0	3,533	0	10,745
DE OCCIDENTE, S. A.	5,828	0	0	0	0	3,180	18,628	0	0	0	6,140	577	34,353
DE CAPITALAS, S. A.	0	0	0	0	0	685	0	0	0	0	0	0	685
SUMMA, S. A.	0	0	0	766	0	516	1,928	2,778	9,542	675	3,781	946	20,931
SAN MIGUEL, S. A.	36,596	0	0	0	0	2,122	0	15,991	1,413	0	1,662	0	57,784
AGROMERCANTIL, S. A.	0	0	0	0	0	0	698	0	0	0	0	0	698
UNO, S. A.	0	0	0	0	0	0	0	0	0	0	0	0	0
LAS TRES AMÉRICAS, S. A. 1/	0	0	0	0	0	0	0	0	0	0	0	0	0
CONSOLIDADA, S. A.	0	0	0	16,465	0	104,156	0	114,078	0	0	94	2,915	237,708
DE LOS TRABAJADORES, S. A.	0	0	0	0	0	50	0	795	3,824	0	0	749	5,418
CREDICORP, S. A.	0	0	0	0	0	0	0	0	0	0	0	0	0
G & T CONTINENTAL, S. A.	0	5,327	0	10,813	0	1,590	0	0	4,055	0	5,283	0	27,067
TOTAL	48,375	6,885	0	74,978	0	159,614	21,253	169,936	26,050	3,885	49,079	13,786	573,841

Nota:  
Fuente: Saldos de cartera forma E83 reportados al 31 de enero de 2009  
1/ No presentó información a la fecha referida.

#### CODIGO DE LA ACTIVIDAD ECONOMICA:

- |  |   |
|--|---|
| (0) Consumo, Transferencias y Otros Destinos           | (4) Electricidad, Gas y Agua  |
| (00) Consumo   | (5) Construcción  |
| (01) Transferencias                                    | (6) Comercio  |
| (09) Otros Destinos                                    | (7) Transporte y Almacenamiento   |
| (1) Agricultura, Ganadería, Silvicultura, Caza y Pesca | (8) Establecimientos Financieros, Bienes Inmuebles y Servicios Prestados a las Empresas |
| (2) Explotación de Minas y Cantera                     | (9) Servicios Comunes, Sociales y Personales  |
| (3) Industria Manufacturera                            |   |

# SOCIEDADES FINANCIERAS PRIVADAS

PRESTAMOS Y DESCUENTOS CONCEDIDOS POR DISTRIBUCION GEOGRAFICA

EN EL MES DE ENERO DE 2009

(Cifras en miles de Quetzales)

	FINANCIERAS	%
GUATEMALA	42,985	98.53
ALTA VERAPAZ	0	0.00
BAJA VERAPAZ	0	0.00
IZABAL	0	0.00
CHIQUMULA	0	0.00
ZACAPA	62	0.14
EL PROGRESO	17	0.04
JUTIAPA	2	0.00
JALAPA	0	0.00
SANTA ROSA	0	0.00
CHIMALTENANGO	80	0.18
SACATEPEQUEZ	129	0.30
ESCUINTLA	40	0.09
SAN MARCOS	0	0.00
QUETZALTENANGO	16	0.04
TOTONICAPAN	0	0.00
SOLOLA	0	0.00
RETALHULEU	2	0.00
SUCHITEPEQUEZ	16	0.04
HUEHUETENANGO	0	0.00
QUICHE	0	0.00
PETEN	277	0.63
BELICE	0	0.00
OTROS PAISES	0	0.00
<b>TOTAL</b>	<b>43,625</b>	<b>100</b>

## NOTAS :

- La distribución geográfica se hace con base en el lugar donde se efectuó la inversión.

- Fuente: Saldos de cartera forma E83.

Las cifras no incluyen a Financieras Las Tres Américas S.A., debido a que no presentó información a la fecha referida.

# SOCIEDADES FINANCIERAS PRIVADAS

PRESTAMOS Y DESCUENTOS CONCEDIDOS POR DESTINO ECONOMICO

Y TIPO DE INVERSION

EN EL MES DE ENERO DE 2009

(Cifras en miles de Quetzales)

FINANCIERAS PRIVADAS				
	GASTOS DE OPERACION	FORMACION DE CAPITAL	OTROS	TOTAL
CONSUMO, TRANSFERENCIAS Y OTROS DESTINOS	0	0	11	11
CONSUMO	0	0	11	11
Adquisición de bienes durables	0	0	0	0
Mobiliario para el hogar	0	0	0	0
Utensilios para el hogar	0	0	0	0
Prendas para uso personal	0	0	0	0
Vehículos para uso personal	0	0	0	0
Material, mobiliario y equipo de estudio	0	0	0	0
Inmuebles	0	0	0	0
Bienes inmuebles para vivienda garantizados con hipotecas	0	0	0	0
Otros	0	0	0	0
Adquisición de bienes fungibles	0	0	0	0
Medicinas y medicamentos	0	0	0	0
Otros	0	0	0	0
Servicios recibidos	0	0	11	11
Tratamiento médico en el país	0	0	11	11
Tratamiento médico en el exterior	0	0	0	0
Viajes de estudio	0	0	0	0
Viajes de turismo	0	0	0	0
Costas judiciales	0	0	0	0
Honorarios profesionales	0	0	0	0
Alquileres	0	0	0	0
Otros	0	0	0	0
Otros consumos	0	0	0	0
TRANSFERENCIAS	0	0	0	0
Adquisición de bienes inmuebles a propietarios del mismo sector	0	0	0	0
Adquisición maquinaria y equipo propietarios del mismo sector	0	0	0	0
Adquisición de títulos valores	0	0	0	0
Pago de deudas bancarias	0	0	0	0
Pago de deudas comerciales	0	0	0	0
Pago deudas particulares	0	0	0	0
OTROS DESTINOS	0	0	0	0
Actividades no especificadas	0	0	0	0
AGRICULTURA, GANADERÍA, SILVICULTURA, CAZA Y PESCA	8,000	0	60	8,060
AGRICULTURA	8,000	0	60	8,060
Cereales y legumbres	0	0	0	0
Arroz	0	0	0	0
Trigo	0	0	0	0
Maíz	0	0	0	0
Frijol	0	0	0	0
Maicillo	0	0	0	0
Otros	0	0	0	0
Hortalizas	0	0	0	0
Frutas	0	0	0	0
Bebidas y azúcares	8,000	0	60	8,060
Café	0	0	60	60
Té	0	0	0	0
Cacao	0	0	0	0
Caña	8,000	0	0	8,000
Otras	0	0	0	0
Semillas y plantas oleaginosas	0	0	0	0
Plantas textiles	0	0	0	0

Nota:

Fuente: Saldos de cartera forma E83.

Las cifras no incluyen a Financiera Las Tres Américas S.A., debido a que no presentó información a la fecha referida.



# SOCIEDADES FINANCIERAS PRIVADAS

PRESTAMOS Y DESCUENTOS CONCEDIDOS POR DESTINO ECONOMICO

Y TIPO DE INVERSION

EN EL MES DE ENERO DE 2009

(Cifras en miles de Quetzales)

FINANCIERAS PRIVADAS				
	GASTOS DE OPERACION	FORMACION DE CAPITAL	OTROS	TOTAL
Algodón	0	0	0	0
Kenaf	0	0	0	0
Henequén	0	0	0	0
Lino	0	0	0	0
Otras	0	0	0	0
Especias	0	0	0	0
Otros cultivos y plantas	0	0	0	0
GANADERÍA	0	0	0	0
Ganado vacuno	0	0	0	0
Caballar, asnal y mular	0	0	0	0
Ganado caprino	0	0	0	0
Ganado ovino	0	0	0	0
Porcino	0	0	0	0
Avicultura	0	0	0	0
Cunicultura	0	0	0	0
Apiarios	0	0	0	0
Pastos y forrajes	0	0	0	0
Otras especies de animales	0	0	0	0
SILVICULTURA	0	0	0	0
CAZA Y PESCA	0	0	0	0
EXPLOTACIÓN DE MINAS Y CANTERAS	0	0	0	0
MINAS DE CARBÓN	0	0	0	0
PETRÓLEO CRUDO Y GAS NATURAL	0	0	0	0
EXTRACCIÓN DE MINERALES METÁLICOS	0	0	0	0
EXTRACCIÓN DE MINERALES NO METÁLICOS	0	0	0	0
EXPLOTACIÓN DE CANTERA	0	0	0	0
INDUSTRIAS MANUFACTURERAS	2,155	0	279	2,434
PRODUCTOS ALIMENTICIOS, BEBIDAS Y TABACO	2,155	0	0	2,155
TEXTILES, PRENDAS DE VESTIR E INDUSTRIAS DE CUERO	0	0	78	78
INDUSTRIA DE LA MADERA Y PRODUCTOS DE LA MADERA, INCLUIDOS MUEBLES	0	0	0	0
FABRICACIÓN DE PAPEL Y PRODUCTOS DE PAPEL; IMPRENTAS Y EDITORIALES	0	0	0	0
FABRICACIÓN DE SUSTANCIAS QUÍMICAS Y DE PRODUCTOS QUÍMICOS DERIVADOS DEL PETRÓLEO-CARBÓN DE CAUCHO	0	0	0	0
FABRICACIÓN DE PRODUCTOS MINERALES NO METÁLICOS EXCEPTUANDO LOS DERIVADOS DEL PETRÓLEO Y DEL CARBÓN	0	0	0	0
INDUSTRIAS METÁLICAS BÁSICAS	0	0	0	0
FABRICACIÓN DE PRODUCTOS METÁLICOS, MAQUINARIA Y EQUIPO	0	0	0	0
OTRAS INDUSTRIAS MANUFACTURERAS	0	0	200	200
ELECTRICIDAD, GAS Y AGUA	0	0	0	0
ELECTRICIDAD	0	0	0	0
GAS	0	0	0	0
OBRAS HIDRAÚLICAS Y SUMINISTRO DE AGUA	0	0	0	0
CONSTRUCCIÓN	578	8,989	15	9,582
CONSTRUCCIÓN, REFORMA Y REPARACIÓN DE VÍAS DE COMUNICACIÓN	578	0	0	578
Construcción, reforma y reparación vías de comunicación	578	0	0	578

Nota:

Fuente: Saldos de cartera forma E83.

Las cifras no incluyen a Financiera Las Tres Américas S.A., debido a que no presentó información a la fecha referida.

# SOCIEDADES FINANCIERAS PRIVADAS

PRESTAMOS Y DESCUENTOS CONCEDIDOS POR DESTINO ECONOMICO

Y TIPO DE INVERSION

EN EL MES DE ENERO DE 2009

(Cifras en miles de Quetzales)

FINANCIERAS PRIVADAS				
	GASTOS DE OPERACION	FORMACION DE CAPITAL	OTROS	TOTAL
Aeropuertos y pistas de aviación	0	0	0	0
Carreteras	0	0	0	0
Puertos muelles y canales	0	0	0	0
Vías férreas	0	0	0	0
Otras	578	0	0	578
CONSTRUCCIÓN, REFORMA Y REPARACIÓN GENERAL	0	8,989	15	9,004
De carácter principal	0	8,989	15	9,004
Edificios	0	0	0	0
Viviendas	0	8,989	0	8,989
Oficinas y bodegas	0	0	0	0
Instalaciones hidráulicas y centrales hidroeléctricas	0	0	0	0
Conducciones de agua gas y electricidad	0	0	0	0
Presas drenajes y obras de riego	0	0	0	0
Estacionamientos	0	0	0	0
Otros	0	0	15	15
De carácter secundario	0	0	0	0
Instalaciones de plomería, calefacción y aire acondicionado	0	0	0	0
Chapistería e instalaciones eléctricas	0	0	0	0
Colocación de ladrillos y pisos, piedras, baldosas y labrado de mármol	0	0	0	0
Colocación de techos	0	0	0	0
Perforación de pozos de agua	0	0	0	0
Excavación y cimentación	0	0	0	0
Pintura y decoración	0	0	0	0
Otros	0	0	0	0
COMERCIO	2,772	0	8,698	11,470
COMERCIO INTERNO	175	0	5,328	5,503
COMERCIO DE IMPORTACIÓN	0	0	1,724	1,724
EXPORTACIÓN	0	0	0	0
COMERCIO NO ESPECIFICADO	2,597	0	1,646	4,243
TRANSPORTE Y ALMACENAMIENTO	420	0	946	1,366
TRANSPORTE TERRESTRE	420	0	946	1,366
TRANSPORTE POR AGUA	0	0	0	0
TRANSPORTE AÉREO	0	0	0	0
ESTABLECIMIENTOS FINANCIEROS, BIENES INMUEBLES, SERVICIOS PRESTADOS A LAS EMPRESAS	5,857	917	3,502	10,276
ESTABLECIMIENTOS FINANCIEROS	2,000	0	0	2,000
EMPRESAS ADMINISTRADORAS DE BIENES INMUEBLES	0	0	0	0
SERVICIOS PRESTADOS A LAS EMPRESAS	3,857	917	3,502	8,276
SERVICIOS COMUNALES, SOCIALES Y PERSONALES	51	0	375	426
SERVICIOS DE SANEAMIENTO Y SIMILARES	0	0	0	0
SERVICIOS SOCIALES Y OTROS	0	0	0	0
SERVICIOS COMUNALES CONEXOS	0	0	0	0
SERVICIOS DE DIVERSIÓN, ESPARCIMIENTO Y CULTURALES	0	0	0	0
SERVICIOS PERSONALES Y DE LOS HOGARES	51	0	375	426
ORGANIZACIONES INTERNACIONALES Y OTROS ORGANISMOS EXTRATERRITORIALES	0	0	0	0
<b>TOTAL</b>	<b>19,833</b>	<b>9,906</b>	<b>13,886</b>	<b>43,625</b>

Nota:

Fuente: Saldos de cartera forma E83.

Las cifras no incluyen a Financiera Las Tres Américas S.A., debido a que no presentó información a la fecha referida.

# FINANCIERAS PRIVADAS

PRESTAMOS Y DESCUENTOS CONCEDIDOS POR  
ESTRATIFICACION Y PLAZO ORIGINAL  
EN EL MES DE ENERO DE 2009

(Cifras en miles de Quetzales)

INTERVALOS EN QUETZALES	HASTA 10,000		DE 10,001 A 20,000		DE 20,001 A 50,000		DE 50,001 A 100,000		DE 100,001 Y MAS		TOTAL	
	No.	Monto	No.	Monto	No.	Monto	No.	Monto	No.	Monto	No.	Monto
CONSUMO, TRANSFERENCIAS Y OTROS DESTINOS	0	0	1	11	0	0	0	0	0	0	1	11
AGRICULTURA, GANADERÍA, SILVICULTURA, CAZA Y PESCA	0	0	0	0	0	0	1	60	2	8,000	3	8,060
AGRICULTURA	0	0	0	0	0	0	1	60	2	8,000	3	8,060
GANADERÍA	0	0	0	0	0	0	0	0	0	0	0	0
SILVICULTURA	0	0	0	0	0	0	0	0	0	0	0	0
CAZA Y PESCA	0	0	0	0	0	0	0	0	0	0	0	0
EXPLOTACIÓN DE MINAS Y CANTERAS	0	0	0	0	0	0	0	0	0	0	0	0
INDUSTRIAS MANUFACTURERAS	0	0	0	0	0	0	0	0	1	2,155	1	2,155
ELECTRICIDAD, GAS Y AGUA	0	0	0	0	0	0	0	0	0	0	0	0
CONSTRUCCIÓN	47	239	31	456	10	324	2	170	4	8,394	94	9,582
CONSTRUCCIÓN, REFORMA Y REPARACIÓN DE VÍAS DE COMUNICACIÓN	0	0	0	0	0	0	0	0	1	578	1	578
COMERCIO	104	501	27	383	14	443	5	324	8	1,288	158	2,939
TRANSPORTE Y ALMACENAMIENTO	0	0	0	0	0	0	0	0	3	470	3	470
ESTABLECIMIENTOS FINANCIEROS, BIENES INMUEBLES, SERVICIOS PRESTADOS A LAS EMPRESAS	95	456	25	351	14	425	9	576	7	4,967	150	6,775
SERVICIOS COMUNALES, SOCIALES Y PERSONALES	14	51	0	0	0	0	0	0	0	0	14	51
<b>TOTAL</b>	<b>260</b>	<b>1,247</b>	<b>84</b>	<b>1,201</b>	<b>38</b>	<b>1,192</b>	<b>17</b>	<b>1,130</b>	<b>25</b>	<b>25,273</b>	<b>424</b>	<b>30,043</b>

	HASTA 1 AÑO		DE 1 A 3 AÑOS		DE 3 A 5 AÑOS		DE 5 AÑOS Y MAS		TOTAL	
	No.	Monto	No.	Monto	No.	Monto	No.	Monto	No.	Monto
CONSUMO, TRANSFERENCIAS Y OTROS DESTINOS	0	0	0	0	1	11	0	0	1	11
AGRICULTURA, GANADERÍA, SILVICULTURA, CAZA Y PESCA	0	0	1	60	2	8,000	0	0	3	8,060
AGRICULTURA	0	0	1	60	2	8,000	0	0	3	8,060
GANADERÍA	0	0	0	0	0	0	0	0	0	0
SILVICULTURA	0	0	0	0	0	0	0	0	0	0
CAZA Y PESCA	0	0	0	0	0	0	0	0	0	0
EXPLOTACIÓN DE MINAS Y CANTERAS	0	0	0	0	0	0	0	0	0	0
INDUSTRIAS MANUFACTURERAS	0	0	1	2,155	0	0	0	0	1	2,155
ELECTRICIDAD, GAS Y AGUA	0	0	0	0	0	0	0	0	0	0
CONSTRUCCIÓN	1	15	1	578	89	1,174	3	7,816	94	9,582
CONSTRUCCIÓN, REFORMA Y REPARACIÓN DE VÍAS DE COMUNICACIÓN	0	0	1	578	0	0	0	0	1	578
COMERCIO	0	0	146	1,918	11	847	1	175	158	2,940
TRANSPORTE Y ALMACENAMIENTO	0	0	3	470	0	0	0	0	3	470
ESTABLECIMIENTOS FINANCIEROS, BIENES INMUEBLES, SERVICIOS PRESTADOS A LAS EMPRESAS	0	0	142	6,196	8	578	0	0	150	6,774
SERVICIOS COMUNALES, SOCIALES Y PERSONALES	0	0	14	51	0	0	0	0	14	51
<b>TOTAL</b>	<b>1</b>	<b>15</b>	<b>308</b>	<b>11,428</b>	<b>111</b>	<b>10,609</b>	<b>4</b>	<b>7,991</b>	<b>424</b>	<b>30,043</b>

**Nota:**

**Fuente:** Saldos de cartera forma E83.

Las cifras no incluyen a Financieras Las Tres Américas S.A., debido a que no presentó información a la fecha referida.

# SOCIEDADES FINANCIERAS PRIVADAS

INTEGRACION DE FIDEICOMISOS

AL 31 DE ENERO DE 2009

(Cifras en miles de Quetzales)

	Estatales		Municipales		Privados		Total	
	No.	Patrimonio Recibido	No.	Patrimonio Recibido	No.	Patrimonio Recibido	No.	Patrimonio Recibido 1/
GUATEMALTECA, S. A.	0	0	0	0	34	731,328	34	731,328
INDUSTRIAL, S. A.	0	0	0	0	118	3,333,898	118	3,333,898
DE INVERSIÓN, S. A.	0	0	0	0	1	4,516	1	4,516
RURAL, S. A.	0	0	1	10,239	40	412,021	41	422,261
DE OCCIDENTE, S. A.	0	0	2	50,091	31	338,724	33	388,815
DE CAPITALES, S. A.	0	0	0	0	34	104,554	34	104,554
SUMMA, S. A.	0	0	0	0	15	44,676	15	44,676
SAN MIGUEL, S. A.	0	0	0	0	4	24,187	4	24,187
AGROMERCANTIL, S. A.	0	0	0	0	18	390,758	18	390,758
UNO, S. A.	0	0	1	203,206	0	0	1	203,206
LAS TRES AMÉRICAS, S. A.	0	0	0	0	0	0	0	0
CONSOLIDADA, S. A.	0	0	0	0	31	1,244,556	31	1,244,556
DE LOS TRABAJADORES, S. A.	0	0	0	0	1	162,992	1	162,992
CREDICORP, S. A.	0	0	0	0	13	4,420	13	4,420
G & T CONTINENTAL, S. A.	0	0	0	0	82	1,149,524	82	1,149,524
<b>EN SITUACION ESPECIAL</b>								
METROPOLITANA, S. A.	0	0	0	0	0	0	0	0
AGRO COMERCIAL, S. A.	0	0	0	0	0	0	0	0
<b>TOTAL</b>	<b>0</b>	<b>0</b>	<b>4</b>	<b>263,537</b>	<b>422</b>	<b>7,946,153</b>	<b>426</b>	<b>8,209,690</b>

El Fideicomiso es un contrato por el que una persona llamada fideicomitente transmite ciertos bienes y derechos a otra llamada fiduciaria, quien los recibe con la limitación de carácter obligatorio, de realizar solo aquellos actos exigidos para cumplir los fines del fideicomiso y en beneficio de un tercero llamado fideicomisario.

1/ Incluye: Patrimonio Recibido + Utilidad ó Pérdida Acumulada + Utilidad ó Pérdida del Ejercicio

# SOCIEDADES FINANCIERAS PRIVADAS

AL 31 DE ENERO DE 2009

## DEFINICION DE INDICADORES FINANCIEROS

ÁREA	INDICADOR	DEFINICIÓN	INTERPRETACIÓN
Liquidez	Liquidez inmediata (LI)	Es el cociente de dividir las disponibilidades entre la suma de las obligaciones depositarias más las obligaciones financieras.	Representa la proporción de recursos de inmediata disponibilidad de los que la entidad dispone para hacer frente a sus obligaciones de captación.
Solvencia	Patrimonio en relación a activos (PA)	Es el cociente de dividir el capital contable entre el activo neto.	Representa la proporción de capital contable que respalda los activos de la entidad.
	Patrimonio en relación a Cartera de Créditos (PCC)	Es el cociente de dividir el capital contable entre la cartera de créditos bruta.	Representa la proporción de la cartera de créditos bruta que está respaldada por el patrimonio de los accionistas.
	Patrimonio en relación a las captaciones (PCA)	Es el cociente de dividir el capital contable entre la suma de las obligaciones depositarias más las obligaciones financieras.	Representa la proporción de los recursos de los accionistas respecto a los recursos captados del público.
Rentabilidad	Rentabilidad sobre Patrimonio (RP)	Es el cociente de dividir la utilidad neta anualizada entre el capital contable.	Representa la utilidad con respecto a los recursos de los accionistas. Este indicador se muestra sólo cuando el capital contable es positivo.
	Rentabilidad sobre Activos (RA)	Es el cociente de dividir la utilidad neta anualizada entre el activo neto.	Representa la proporción de utilidad respecto al total de recursos propios más los ajenos administrados por la entidad.
	Eficiencia (EF)	Es el cociente de dividir el margen operacional neto entre el margen operacional bruto.	Representa la proporción de la utilidad bruta de operación que queda de remanente, luego de deducir los gastos administrativos. Al restar el indicador de la unidad, se obtiene la relación de gastos administrativos sobre utilidad bruta.
Calidad de Activos	Cartera Vigente en relación a Cartera Bruta (CVC)	Es el cociente de dividir la cartera de créditos vigente entre la cartera de créditos bruta.	Representa la proporción de la cartera total que se encuentra vigente y consecuentemente, la calidad de la misma. La tasa de cartera vencida se obtiene al restar este indicador de la unidad.
	Cobertura de Cartera Crediticia en Riesgo (CCR)	Es el cociente de dividir las estimaciones por valuación para cartera de créditos entre la suma de la cartera vencida.	Representa la proporción de la cartera crediticia en riesgo que está cubierta por provisiones.
INDICADORES FINANCIEROS			

### LIQUIDEZ

Liquidez Inmediata 3.98 %

### SOLVENCIA

Patrimonio en relación a Activos 16.07 %

Patrimonio en relación a Cartera de Créditos 60.94 %

Patrimonio en relación a las Captaciones 20.35 %

### RENTABILIDAD

Rentabilidad sobre Patrimonio 15.00 %

Rentabilidad sobre Activos 2.41 %

Eficiencia 68.13 %

### CALIDAD DE ACTIVOS

Cartera Vigente en relación a Cartera Bruta 90.79 %

Cobertura de Cartera Crediticia en Riesgo 26.36 %

### NOTAS :

- Los indicadores de mayor valor reflejan una mejor situación en el rubro correspondiente.
- Todos los indicadores están expresados en porcentaje.
- Los indicadores han sido contruidos de forma tal que puedan ser calculados con la información publicada en este boletín.

COMPANHIA GUATEMALTECA, S. A.  
AL 31 DE ENERO DE 2009  
(Cifras en miles de Quetzales)

ACTIVO		TASAS DE INTERÉS PROMEDIO PONDERADAS			MONEDA NACIONAL	MONEDA EXTRANJERA
DISPONIBILIDADES		721,803	OPERACIONES ACTIVAS			
Caja		12,201	Préstamos			
Banco Central		1	Documentos Descontados			
Bancos del País		2,610	OPERACIONES PASIVAS			
Bancos del Exterior		9,085	Bonos			
Cheques a Compensar		504	Pagarés Financieros			
Giros sobre el Exterior		-	Obligaciones Subordinadas			
INVERSIONES		-	Obligaciones Financieras con Restricciones			
En Títulos-Valores para Negociación		442,319	Obligaciones Convertibles en Acciones			
En Títulos-Valores para la Venta		-	ESTADO DIARIO DEL DEPÓSITO LEGAL			
En Títulos-Valores para su Vencimiento		443,144	DEPÓSITO COMPUTABLE			
Operaciones de Reporto		-	TOTAL REQUERIDO			
Certificados de Participación		-	POSICIÓN			
Intereses Pagados en Compra de Valores		129	CARTERA DE CRÉDITOS			
SUMA		443,273	TOTAL DE CARTERA DE CRÉDITOS (BRUTA)			
(-) Estimaciones por Valuación		954	Vigente			
CARTERA DE CRÉDITOS		182,357	Vencida, En Proceso de Prórroga			
Vigente		172,380	Vencida, En Cobro Administrativo			
Vencida		22,886	Vencida, En Cobro Judicial			
SUMA		195,266	MONTO TOTAL DE CARTERA DE CRÉDITOS (BRUTA)			
(-) Estimaciones Por Valuación		12,909	POSICIÓN PATRIMONIAL			
PRODUCTOS FINANCIEROS POR COBRAR		15,219	CAPITAL COMPUTABLE			
CUENTAS POR COBRAR (Neto)		5,890	CAPITAL REQUERIDO			
BIENES REALIZABLES (Neto)		2,248	POSICIÓN			
INVERSIONES PERMANENTES (Neto)		481	ACEPTACIÓN DE OBLIGACIONES Y RESPONSABILIDADES			
OTRAS INVERSIONES (Neto)		53,330	MONTO TOTAL REQUERIDO			
INMUEBLES Y MUEBLES (Neto)		2,462	CAPITAL Y RESERVAS			
CARGOS DIFERIDOS (Neto)		5,595	LÍMITE MÁXIMO DE EXPANSIÓN			
PASIVO		640,531	EXCESO O MARGEN DE EXPOSICIÓN			
CRÉDITOS OBTENIDOS		-	INDICADORES FINANCIEROS			
Del Banco Central		-	LIQUIDEZ			
De Instituciones Financieras Nacionales		-	Liquidez Inmediata			
De Instituciones Financieras Extranjeras		-	SOLVENCIA			
De Organismos Internacionales		-	Patrimonio en relación a Activos			
OBLIGACIONES FINANCIERAS		625,814	Patrimonio en relación a Cartera de Créditos			
GASTOS FINANCIEROS POR PAGAR		3,771	Patrimonio en relación a las Captaciones			
CUENTAS POR PAGAR		6,938	RENTABILIDAD			
PROVISIONES		78	Rentabilidad sobre Patrimonio			
OTRAS OBLIGACIONES		-	Rentabilidad sobre Activos			
CRÉDITOS DIFERIDOS		182	Eficiencia			
SUMA		636,784	CALIDAD DE ACTIVOS			
OTRAS CUENTAS ACREEDORAS		3,747	Cartera Vigente en relación a Cartera Bruta			
CAPITAL CONTABLE		81,272	Cobertura de Cartera Crediticia en Riesgo			
CAPITAL PAGADO		42,224				
Capital Autorizado		57,000				
(-) Capital No Pagado		14,776				
Casa Matriz, Capital Asignado		-				
APORTACIONES PERMANENTES		-				
RESERVA DE CAPITAL		34,628				
RESERVAS PARA ACTIVOS EXTRAORDINARIOS		-				
REVALUACIÓN DE ACTIVOS		-				
OBLIGACIONES SUBORDINADAS		-				
GANANCIAS Y PÉRDIDAS POR FUSIÓN		-				
VALUACIÓN DE ACTIVOS DE RECUPERACIÓN DUDOSA		7,337				
PROVISIÓN DE BENEFICIOS A EMPLEADOS		-				
AJUSTES AL IMPUESTO SOBRE LA RENTA		-				
GANANCIAS O PÉRDIDAS POR CAMBIOS EN EL VALOR DE		-7,013				
MERCADO DE LAS INVERSIONES		-				
RESULTADOS DE EJERCICIOS ANTERIORES		17,874				
RESULTADOS DEL EJERCICIO		895				
TOTAL IGUAL A LA SUMA DEL ACTIVO		721,803				
ESTADO DE RESULTADOS						
PRODUCTOS FINANCIEROS		5,038				
GASTOS FINANCIEROS		3,819				
MARGEN POR INVERSIÓN		1,218				
PRODUCTOS POR SERVICIOS		9				
GASTOS POR SERVICIOS		-				
MARGEN POR SERVICIOS		9				
OTROS PRODUCTOS Y GASTOS DE OPERACIÓN						
Productos		1				
Gastos		50				
MARGEN OTROS PRODUCTOS Y GASTOS DE		-49				
OPERACIÓN						
MARGEN OPERACIONAL BRUTO		1,178				
GASTOS DE ADMINISTRACIÓN		272				
MARGEN OPERACIONAL NETO		905				
PRODUCTOS Y GASTOS EXTRAORDINARIOS		-10				
Productos Extraordinarios		-				
Gastos Extraordinarios		10				
PRODUCTOS Y GASTOS DE EJERCICIOS ANTERIORES		-0				
Productos de ejercicios Anteriores		69				
Gastos de ejercicios Anteriores		69				
GANANCIA (PÉRDIDA) BRUTA		895				
IMPUESTO SOBRE LA RENTA		-				
GANANCIA (PÉRDIDA) NETA		895				

**BANCIERA INDUSTRIAL, S. A.**  
**AL 31 DE ENERO DE 2009**  
**(Cifras en miles de Quetzales)**

		TASAS DE INTERÉS PROMEDIO PONDERADAS	MONEDA NACIONAL	MONEDA EXTRANJERA
<b>ACTIVO</b>				
DISPONIBILIDADES	1,031,813	OPERACIONES ACTIVAS		
Caja	13,436	Préstamos	12.58 %	6.01 %
Banco Central	61	Documentos Descontados	.00 %	.00 %
Bancos del País	11,779	OPERACIONES PASIVAS		
Bancos del Exterior	1,595	Bonos	.00 %	.00 %
Cheques a Compensar	-	Pagarés Financieros	6.64 %	4.53 %
Giros sobre el Exterior	-	Obligaciones Subordinadas	.00 %	.00 %
INVERSIONES	878,942	Obligaciones Financieras con Restricciones	.00 %	.00 %
En Títulos-Valores para Negociación	-	Obligaciones Convertibles en Acciones	.00 %	.00 %
En Títulos-Valores para la Venta	-			
En Títulos-Valores para su Vencimiento	876,344	<b>ESTADO DIARIO DEL DEPÓSITO LEGAL</b>	<b>MONEDA NACIONAL</b>	<b>MONEDA EXTRANJERA</b>
Operaciones de Reporto	-	DEPÓSITO COMPUTABLE	721,780	19,335
Certificados de Participación	-	TOTAL REQUERIDO	601	10
Intereses Pagados en Compra de Valores	2,598	POSICIÓN	721,180	19,325
SUMA	878,942	<b>CARTERA DE CRÉDITOS</b>	<b>MONEDA NACIONAL</b>	<b>MONEDA EXTRANJERA</b>
(-) Estimaciones por Valuación	-	TOTAL DE CARTERA DE CRÉDITOS (BRUTA)	100.00 %	100.00 %
CARTERA DE CRÉDITOS	25,711	Vigente	100.00 %	100.00 %
Vigente	25,811	Vencida, En Proceso de Prórroga	.00 %	.00 %
Vencida	-	Vencida, En Cobro Administrativo	.00 %	.00 %
SUMA	25,811	Vencida, En Cobro Judicial	.00 %	.00 %
(-) Estimaciones Por Valuación	100	MONTO TOTAL DE CARTERA DE CRÉDITOS (BRUTA)	11,523	14,288
PRODUCTOS FINANCIEROS POR COBRAR	18,354			
CUENTAS POR COBRAR (Neto)	234	<b>POSICIÓN PATRIMONIAL</b>		
BIENES REALIZABLES (Neto)	-	CAPITAL COMPUTABLE	81,696	
OTRAS INVERSIONES (Neto)	180	CAPITAL REQUERIDO	12,499	
INMUEBLES Y MUEBLES (Neto)	94,797	POSICIÓN	69,197	
CARGOS DIFERIDOS (Neto)	134	<b>ACEPTACIÓN DE OBLIGACIONES Y RESPONSABILIDADES</b>		
<b>PASIVO</b>	950,217	MONTO TOTAL REQUERIDO	952,318	
CRÉDITOS OBTENIDOS	-	CAPITAL Y RESERVAS	81,596	
Del Banco Central	-	LÍMITE MÁXIMO DE EXPANSIÓN	1,631,923	
De Instituciones Financieras Nacionales	-	EXCESO O MARGEN DE EXPOSICIÓN	679,605	
De Instituciones Financieras Extranjeras	-	<b>INDICADORES FINANCIEROS</b>		
De Organismos Internacionales	-	LIQUIDEZ		
OBLIGACIONES FINANCIERAS	947,972	Liquidez Inmediata	1.42 %	
GASTOS FINANCIEROS POR PAGAR	239	SOLVENCIA		
CUENTAS POR PAGAR	1,767	Patrimonio en relación a Activos	7.91 %	
PROVISIONES	0	Patrimonio en relación a Cartera de Créditos	316.13 %	
OTRAS OBLIGACIONES	-	Patrimonio en relación a las Captaciones	8.61 %	
CRÉDITOS DIFERIDOS	9	RENTABILIDAD		
SUMA	949,988	Rentabilidad sobre Patrimonio	47.59 %	
OTRAS CUENTAS ACREEDORAS	229	Rentabilidad sobre Activos	3.76 %	
<b>CAPITAL CONTABLE</b>	81,596	Eficiencia	88.52 %	
CAPITAL PAGADO	35,000	CALIDAD DE ACTIVOS		
Capital Autorizado	35,000	Cartera Vigente en relación a Cartera Bruta	100.00 %	
(-) Capital No Pagado	-	Cobertura de Cartera Crediticia en Riesgo	.00 %	
Casa Matriz, Capital Asignado	-			
APORTACIONES PERMANENTES	-			
RESERVA DE CAPITAL	8,578			
RESERVAS PARA ACTIVOS EXTRAORDINARIOS	-			
REVALUACIÓN DE ACTIVOS	-			
OBLIGACIONES SUBORDINADAS	-			
GANANCIAS Y PÉRDIDAS POR FUSIÓN	-			
VALUACIÓN DE ACTIVOS DE RECUPERACIÓN DUDOSA	-			
PROVISIÓN DE BENEFICIOS A EMPLEADOS	-			
AJUSTES AL IMPUESTO SOBRE LA RENTA	-			
GANANCIAS O PÉRDIDAS POR CAMBIOS EN EL VALOR DE	-			
MERCADO DE LAS INVERSIONES	34,783			
RESULTADOS DE EJERCICIOS ANTERIORES	3,236			
<b>TOTAL IGUAL A LA SUMA DEL ACTIVO</b>	1,031,813			
<b>ESTADO DE RESULTADOS</b>				
PRODUCTOS FINANCIEROS	8,077			
GASTOS FINANCIEROS	5,133			
MARGEN POR INVERSIÓN	2,944			
PRODUCTOS POR SERVICIOS	397			
GASTOS POR SERVICIOS	-			
MARGEN POR SERVICIOS	397			
OTROS PRODUCTOS Y GASTOS DE OPERACIÓN				
Productos	741			
Gastos	-			
MARGEN OTROS PRODUCTOS Y GASTOS DE OPERACIÓN	741			
MARGEN OPERACIONAL BRUTO	4,083			
GASTOS DE ADMINISTRACIÓN	469			
MARGEN OPERACIONAL NETO	3,614			
PRODUCTOS Y GASTOS EXTRAORDINARIOS	-			
Productos Extraordinarios	-			
Gastos Extraordinarios	-			
PRODUCTOS Y GASTOS DE EJERCICIOS ANTERIORES	1			
Productos de ejercicios Anteriores	4			
Gastos de ejercicios Anteriores	3			
GANANCIA (PÉRDIDA) BRUTA	3,615			
IMPUESTO SOBRE LA RENTA	379			
GANANCIA (PÉRDIDA) NETA	3,236			

**S. A.**  
**AL 31 DE ENERO DE 2009**  
**(Cifras en miles de Quetzales)**

ACTIVO		TASAS DE INTERÉS PROMEDIO PONDERADAS	MONEDA NACIONAL	MONEDA EXTRANJERA
DISPONIBILIDADES		OPERACIONES ACTIVAS		
Caja	206,335	Préstamos	11.98 %	10.36 %
Banco Central	6,332	Documentos Descontados	.00 %	.00 %
Bancos del País	587	OPERACIONES PASIVAS		
Bancos del Exterior	5,486	Bonos	.00 %	.00 %
Cheques a Compensar	257	Pagarés Financieros	7.11 %	5.66 %
Giros sobre el Exterior	-	Obligaciones Subordinadas	.00 %	.00 %
INVERSIONES		Obligaciones Financieras con Restricciones	.00 %	.00 %
En Títulos-Valores para Negociación	28,268	Obligaciones Convertibles en Acciones	.00 %	.00 %
En Títulos-Valores para la Venta	-	ESTADO DIARIO DEL DEPÓSITO LEGAL		
En Títulos-Valores para su Vencimiento	-	DEPÓSITO COMPUTABLE	13,319	549
Operaciones de Reporto	28,246	TOTAL REQUERIDO	263	4
Certificados de Participación	-	POSICIÓN	13,056	545
Intereses Pagados en Compra de Valores	22	CARTERA DE CRÉDITOS		
SUMA	28,268	TOTAL DE CARTERA DE CRÉDITOS (BRUTA)	100.00 %	100.00 %
(-) Estimaciones por Valuación	-	Vigente	98.83 %	99.64 %
CARTERA DE CRÉDITOS		Vencida, En Proceso de Prórroga	.93 %	.00 %
Vigente	151,210	Vencida, En Cobro Administrativo	.03 %	.36 %
Vencida	152,348	Vencida, En Cobro Judicial	.21 %	.00 %
SUMA	153,794	MONTO TOTAL DE CARTERA DE CRÉDITOS (BRUTA)	110,180	43,614
(-) Estimaciones Por Valuación	2,584	POSICIÓN PATRIMONIAL		
PRODUCTOS FINANCIEROS POR COBRAR	964	CAPITAL COMPUTABLE	38,364	
CUENTAS POR COBRAR (Neto)	2,450	CAPITAL REQUERIDO	14,978	
BIENES REALIZABLES (Neto)	-	POSICIÓN	23,386	
INVERSIONES PERMANENTES (Neto)	-	ACEPTACIÓN DE OBLIGACIONES Y RESPONSABILIDADES		
OTRAS INVERSIONES (Neto)	180	MONTO TOTAL REQUERIDO	162,259	
INMUEBLES Y MUEBLES (Neto)	16,707	CAPITAL Y RESERVAS	44,120	
CARGOS DIFERIDOS (Neto)	127	LÍMITE MÁXIMO DE EXPANSIÓN	882,390	
PASIVO		EXCESO O MARGEN DE EXPOSICIÓN	720,131	
CRÉDITOS OBTENIDOS	163,223	INDICADORES FINANCIEROS		
Del Banco Central	-	LIQUIDEZ		
De Instituciones Financieras Nacionales	-	Liquidez Inmediata	3.93 %	
De Instituciones Financieras Extranjeras	-	SOLVENCIA		
De Organismos Internacionales	-	Patrimonio en relación a Activos	20.89 %	
OBLIGACIONES FINANCIERAS	161,271	Patrimonio en relación a Cartera de Créditos	28.03 %	
GASTOS FINANCIEROS POR PAGAR	153	Patrimonio en relación a las Captaciones	26.73 %	
CUENTAS POR PAGAR	615	RENTABILIDAD		
PROVISIONES	220	Rentabilidad sobre Patrimonio	12.30 %	
OTRAS OBLIGACIONES	-	Rentabilidad sobre Activos	2.57 %	
CRÉDITOS DIFERIDOS	-	Eficiencia	56.91 %	
SUMA	162,259	CALIDAD DE ACTIVOS		
OTRAS CUENTAS ACREEDORAS	964	Cartera Vigente en relación a Cartera Bruta	99.06 %	
CAPITAL CONTABLE		Cobertura de Cartera Crediticia en Riesgo	178.68 %	
CAPITAL PAGADO	43,112			
Capital Autorizado	15,000			
(-) Capital No Pagado	50,000			
Casa Matriz, Capital Asignado	35,000			
APORTACIONES PERMANENTES	-			
RESERVA DE CAPITAL	16,098			
RESERVAS PARA ACTIVOS EXTRAORDINARIOS	-			
REVALUACIÓN DE ACTIVOS	-			
OBLIGACIONES SUBORDINADAS	-			
GANANCIAS Y PÉRDIDAS POR FUSIÓN	-			
VALUACIÓN DE ACTIVOS DE RECUPERACIÓN DUDOSA	1,008			
PROVISIÓN DE BENEFICIOS A EMPLEADOS	-			
AJUSTES AL IMPUESTO SOBRE LA RENTA	-			
GANANCIAS O PÉRDIDAS POR CAMBIOS EN EL VALOR DE	-			
MERCADO DE LAS INVERSIONES	12,579			
RESULTADOS DE EJERCICIOS ANTERIORES	442			
TOTAL IGUAL A LA SUMA DEL ACTIVO				
	206,335			
ESTADO DE RESULTADOS				
PRODUCTOS FINANCIEROS	1,749			
GASTOS FINANCIEROS	884			
MARGEN POR INVERSIÓN	865			
PRODUCTOS POR SERVICIOS	1			
GASTOS POR SERVICIOS	4			
MARGEN POR SERVICIOS	-2			
OTROS PRODUCTOS Y GASTOS DE OPERACIÓN				
Productos	87			
Gastos	25			
MARGEN OTROS PRODUCTOS Y GASTOS DE OPERACIÓN	62			
MARGEN OPERACIONAL BRUTO	925			
GASTOS DE ADMINISTRACIÓN	399			
MARGEN OPERACIONAL NETO	526			
PRODUCTOS Y GASTOS EXTRAORDINARIOS	-			
Productos Extraordinarios	-			
Gastos Extraordinarios	-			
PRODUCTOS Y GASTOS DE EJERCICIOS ANTERIORES	-			
Productos de ejercicios Anteriores	-			
Gastos de ejercicios Anteriores	-			
GANANCIA (PÉRDIDA) BRUTA	526			
IMPUESTO SOBRE LA RENTA	84			
GANANCIA (PÉRDIDA) NETA	442			



AGRICULTORA RURAL, S. A.  
AL 31 DE ENERO DE 2009  
(Cifras en miles de Quetzales)

ACTIVO		TASAS DE INTERÉS PROMEDIO PONDERADAS			MONEDA NACIONAL	MONEDA EXTRANJERA
DISPONIBILIDADES		180,967	OPERACIONES ACTIVAS			
Caja		16,114	Préstamos			
Banco Central		-	11.45 %			
Bancos del País		311	Documentos Descontados			
Bancos del Exterior		15,804	.00 %			
Cheques a Compensar		-	OPERACIONES PASIVAS			
Giros sobre el Exterior		-	Bonos			
INVERSIONES		27,706	.00 %			
En Títulos-Valores para Negociación		-	Pagarés Financieros			
En Títulos-Valores para la Venta		6,804	8.45 %			
En Títulos-Valores para su Vencimiento		-	Obligaciones Subordinadas			
Operaciones de Reporto		20,902	.00 %			
Certificados de Participación		-	Obligaciones Financieras con Restricciones			
Intereses Pagados en Compra de Valores		-	7.80 %			
SUMA		27,706	.00 %			
(-) Estimaciones por Valuación		-	ESTADO DIARIO DEL DEPÓSITO LEGAL			
CARTERA DE CRÉDITOS		98,447	MONEDA NACIONAL			
Vigente		92,599	DEPÓSITO COMPUTABLE			
Vencida		7,667	10,231			
SUMA		100,267	TOTAL REQUERIDO			
(-) Estimaciones Por Valuación		1,820	613			
PRODUCTOS FINANCIEROS POR COBRAR		1,139	POSICIÓN			
CUENTAS POR COBRAR (Neto)		25	9,618			
BIENES REALIZABLES (Neto)		-	CARTERA DE CRÉDITOS			
INVERSIONES PERMANENTES (Neto)		5,782	MONEDA NACIONAL			
OTRAS INVERSIONES (Neto)		31,054	MONEDA EXTRANJERA			
INMUEBLES Y MUEBLES (Neto)		48	TOTAL DE CARTERA DE CRÉDITOS (BRUTA)			
CARGOS DIFERIDOS (Neto)		653	100.00 %			
PASIVO		97,573	Vigente			
CRÉDITOS OBTENIDOS		-	93.44 %			
Del Banco Central		-	Vencida, En Proceso de Prórroga			
De Instituciones Financieras Nacionales		-	.00 %			
De Instituciones Financieras Extranjeras		-	Vencida, En Cobro Administrativo			
De Organismos Internacionales		-	.00 %			
OBLIGACIONES FINANCIERAS		93,452	Vencida, En Cobro Judicial			
GASTOS FINANCIEROS POR PAGAR		750	6.56 %			
CUENTAS POR PAGAR		2,197	MONTO TOTAL DE CARTERA DE CRÉDITOS (BRUTA)			
PROVISIONES		212	89,521			
OTRAS OBLIGACIONES		-	POSICIÓN PATRIMONIAL			
CRÉDITOS DIFERIDOS		-	CAPITAL COMPUTABLE			
SUMA		96,611	83,461			
OTRAS CUENTAS ACREEDORAS		963	CAPITAL REQUERIDO			
CAPITAL CONTABLE		83,394	12,654			
CAPITAL PAGADO		62,500	POSICIÓN			
Capital Autorizado		100,000	ACEPTACIÓN DE OBLIGACIONES Y RESPONSABILIDADES			
(-) Capital No Pagado		37,500	MONTO TOTAL REQUERIDO			
Casa Matriz, Capital Asignado		-	96,414			
APORTACIONES PERMANENTES		-	CAPITAL Y RESERVAS			
RESERVA DE CAPITAL		20,626	83,424			
RESERVAS PARA ACTIVOS EXTRAORDINARIOS		-	LÍMITE MÁXIMO DE EXPANSIÓN			
REVALUACIÓN DE ACTIVOS		-	1,668,478			
OBLIGACIONES SUBORDINADAS		-	EXCESO O MARGEN DE EXPOSICIÓN			
GANANCIAS Y PÉRDIDAS POR FUSIÓN		-	1,572,063			
VALUACIÓN DE ACTIVOS DE RECUPERACIÓN DUDOSA		-	INDICADORES FINANCIEROS			
PROVISIÓN DE BENEFICIOS A EMPLEADOS		-	LIQUIDEZ			
AJUSTES AL IMPUESTO SOBRE LA RENTA		-	Liquidez Inmediata			
GANANCIAS O PÉRDIDAS POR CAMBIOS EN EL VALOR DE		-30	17.24 %			
MERCADO DE LAS INVERSIONES		-	SOLVENCIA			
RESULTADOS DE EJERCICIOS ANTERIORES		-	Patrimonio en relación a Activos			
RESULTADOS DEL EJERCICIO		298	46.08 %			
TOTAL IGUAL A LA SUMA DEL ACTIVO		180,967	83.17 %			
ESTADO DE RESULTADOS		-	Patrimonio en relación a las Captaciones			
PRODUCTOS FINANCIEROS		1,359	89.24 %			
GASTOS FINANCIEROS		651	RENTABILIDAD			
MARGEN POR INVERSIÓN		708	Rentabilidad sobre Patrimonio			
PRODUCTOS POR SERVICIOS		39	4.29 %			
GASTOS POR SERVICIOS		-	Rentabilidad sobre Activos			
MARGEN POR SERVICIOS		39	1.98 %			
OTROS PRODUCTOS Y GASTOS DE OPERACIÓN		-	Eficiencia			
Productos		-	62.90 %			
Gastos		161	CALIDAD DE ACTIVOS			
MARGEN OTROS PRODUCTOS Y GASTOS DE		-161	Cartera Vigente en relación a Cartera Bruta			
OPERACIÓN		-	92.35 %			
MARGEN OPERACIONAL BRUTO		586	23.74 %			
GASTOS DE ADMINISTRACIÓN		217				
MARGEN OPERACIONAL NETO		368				
PRODUCTOS Y GASTOS EXTRAORDINARIOS		-				
Productos Extraordinarios		-				
Gastos Extraordinarios		-				
PRODUCTOS Y GASTOS DE EJERCICIOS ANTERIORES		-				
Productos de ejercicios Anteriores		-				
Gastos de ejercicios Anteriores		-				
GANANCIA (PÉRDIDA) BRUTA		368				
IMPUESTO SOBRE LA RENTA		70				
GANANCIA (PÉRDIDA) NETA		298				

COMPANHIA DE OCCIDENTE, S. A.  
AL 31 DE ENERO DE 2009  
(Cifras en miles de Quetzales)

		TASAS DE INTERÉS PROMEDIO PONDERADAS	MONEDA NACIONAL	MONEDA EXTRANJERA
<b>ACTIVO</b>				
DISPONIBILIDADES	419,824	OPERACIONES ACTIVAS		
Caja	10,262	Préstamos	10.45 %	9.28 %
Banco Central	5	Documentos Descontados	.00 %	.00 %
Bancos del País	566			
Bancos del Exterior	6,772	OPERACIONES PASIVAS		
Cheques a Compensar	2,834	Bonos	.00 %	.00 %
Giros sobre el Exterior	-	Pagarés Financieros	6.57 %	6.44 %
INVERSIONES	85	Obligaciones Subordinadas	.00 %	.00 %
En Títulos-Valores para Negociación	107,773	Obligaciones Financieras con Restricciones	.00 %	.00 %
En Títulos-Valores para la Venta	-	Obligaciones Convertibles en Acciones	.00 %	.00 %
En Títulos-Valores para su Vencimiento	15,340			
Operaciones de Reporto	35,161			
Certificados de Participación	57,272	<b>ESTADO DIARIO DEL DEPÓSITO LEGAL</b>	<b>MONEDA NACIONAL</b>	<b>MONEDA EXTRANJERA</b>
Intereses Pagados en Compra de Valores	-	DEPÓSITO COMPUTABLE	66,698	2,621
SUMA	-	TOTAL REQUERIDO	7,885	130
(-) Estimaciones por Valuación	107,773	POSICIÓN	58,813	2,491
CARTERA DE CRÉDITOS	142,175	<b>CARTERA DE CRÉDITOS</b>	<b>MONEDA NACIONAL</b>	<b>MONEDA EXTRANJERA</b>
Vigente	142,946	TOTAL DE CARTERA DE CRÉDITOS (BRUTA)	100.00 %	100.00 %
Vencida	-	Vigente	100.00 %	100.00 %
SUMA	142,946	Vencida, En Proceso de Prórroga	.00 %	.00 %
(-) Estimaciones Por Valuación	771	Vencida, En Cobro Administrativo	.00 %	.00 %
PRODUCTOS FINANCIEROS POR COBRAR	3,243	Vencida, En Cobro Judicial	.00 %	.00 %
CUENTAS POR COBRAR (Neto)	255	MONTO TOTAL DE CARTERA DE CRÉDITOS (BRUTA)	108,593	34,353
BIENES REALIZABLES (Neto)	17,078			
INVERSIONES PERMANENTES (Neto)	79,108			
OTRAS INVERSIONES (Neto)	14,561			
INMUEBLES Y MUEBLES (Neto)	44,497			
CARGOS DIFERIDOS (Neto)	871	<b>POSICIÓN PATRIMONIAL</b>		
<b>PASIVO</b>	260,549	CAPITAL COMPUTABLE	81,118	
CRÉDITOS OBTENIDOS	18,000	CAPITAL REQUERIDO	22,355	
Del Banco Central	-	POSICIÓN	58,763	
De Instituciones Financieras Nacionales	-	<b>ACEPTACIÓN DE OBLIGACIONES Y RESPONSABILIDADES</b>		
De Instituciones Financieras Extranjeras	-	MONTO TOTAL REQUERIDO	251,906	
De Organismos Internacionales	-	CAPITAL Y RESERVAS	163,035	
OBLIGACIONES FINANCIERAS	227,563	LÍMITE MÁXIMO DE EXPANSIÓN	2,471,425	
GASTOS FINANCIEROS POR PAGAR	2,906	EXCESO O MARGEN DE EXPOSICIÓN	2,219,518	
CUENTAS POR PAGAR	2,788	<b>INDICADORES FINANCIEROS</b>		
PROVISIONES	636	LIQUIDEZ		
OTRAS OBLIGACIONES	-	Liquidez Inmediata	4.51 %	
CRÉDITOS DIFERIDOS	14	SOLVENCIA		
SUMA	251,906	Patrimonio en relación a Activos	37.94 %	
OTRAS CUENTAS ACREEDORAS	8,642	Patrimonio en relación a Cartera de Créditos	111.42 %	
<b>CAPITAL CONTABLE</b>	159,275	Patrimonio en relación a las Captaciones	69.99 %	
CAPITAL PAGADO	132,219	RENTABILIDAD		
Capital Autorizado	500,000	Rentabilidad sobre Patrimonio	4.57 %	
(-) Capital No Pagado	367,781	Rentabilidad sobre Activos	1.73 %	
Casa Matriz, Capital Asignado	-	Eficiencia	42.53 %	
APORTACIONES PERMANENTES	-	CALIDAD DE ACTIVOS		
RESERVA DE CAPITAL	18,867	Cartera Vigente en relación a Cartera Bruta	100.00 %	
RESERVAS PARA ACTIVOS EXTRAORDINARIOS	-	Cobertura de Cartera Crediticia en Riesgo	.00 %	
REVALUACIÓN DE ACTIVOS	-			
OBLIGACIONES SUBORDINADAS	-			
GANANCIAS Y PÉRDIDAS POR FUSIÓN	-			
VALUACIÓN DE ACTIVOS DE RECUPERACIÓN DUDOSA	3,760			
PROVISIÓN DE BENEFICIOS A EMPLEADOS	-			
AJUSTES AL IMPUESTO SOBRE LA RENTA	-			
GANANCIAS O PÉRDIDAS POR CAMBIOS EN EL VALOR DE	-			
MERCADO DE LAS INVERSIONES	11,343			
RESULTADOS DE EJERCICIOS ANTERIORES	606			
RESULTADOS DEL EJERCICIO	419,824			
<b>TOTAL IGUAL A LA SUMA DEL ACTIVO</b>				
<b>ESTADO DE RESULTADOS</b>				
PRODUCTOS FINANCIEROS	2,222			
GASTOS FINANCIEROS	1,651			
MARGEN POR INVERSIÓN	571			
PRODUCTOS POR SERVICIOS	426			
GASTOS POR SERVICIOS	-			
MARGEN POR SERVICIOS	426			
OTROS PRODUCTOS Y GASTOS DE OPERACIÓN				
Productos	740			
Gastos	100			
MARGEN OTROS PRODUCTOS Y GASTOS DE	640			
OPERACIÓN				
MARGEN OPERACIONAL BRUTO	1,637			
GASTOS DE ADMINISTRACIÓN	941			
MARGEN OPERACIONAL NETO	696			
PRODUCTOS Y GASTOS EXTRAORDINARIOS	13			
Productos Extraordinarios	42			
Gastos Extraordinarios	30			
PRODUCTOS Y GASTOS DE EJERCICIOS ANTERIORES	33			
Productos de ejercicios Anteriores	152			
Gastos de ejercicios Anteriores	119			
GANANCIA (PÉRDIDA) BRUTA	741			
IMPUESTO SOBRE LA RENTA	136			
GANANCIA (PÉRDIDA) NETA	606			

**AL 31 DE ENERO DE 2009**  
(Cifras en miles de Quetzales)

ACTIVO		27,446	TASAS DE INTERÉS PROMEDIAS PONDERADAS		MONEDA NACIONAL	MONEDA EXTRANJERA
DISPONIBILIDADES		16,139	OPERACIONES ACTIVAS			
Caja		-	Préstamos		10.36 %	9.00 %
Banco Central		19	Documentos Descontados		.00 %	.00 %
Bancos del País		16,119	OPERACIONES PASIVAS			
Bancos del Exterior		-	Bonos		.00 %	.00 %
Cheques a Compensar		-	Pagarés Financieros		.00 %	.00 %
Giros sobre el Exterior		-	Obligaciones Subordinadas		.00 %	.00 %
INVERSIONES		-	Obligaciones Financieras con Restricciones		.00 %	.00 %
En Títulos-Valores para Negociación		-	Obligaciones Convertibles en Acciones		.00 %	.00 %
En Títulos-Valores para la Venta		-	ESTADO DIARIO DEL DEPÓSITO LEGAL		MONEDA NACIONAL	MONEDA EXTRANJERA
En Títulos-Valores para su Vencimiento		-	DEPÓSITO COMPUTABLE		19	0
Operaciones de Reporto		-	TOTAL REQUERIDO		1	0
Certificados de Participación		-	POSICIÓN		18	0
Intereses Pagados en Compra de Valores		-	CARTERA DE CRÉDITOS		MONEDA NACIONAL	MONEDA EXTRANJERA
SUMA	-	-	TOTAL DE CARTERA DE CRÉDITOS (BRUTA)		100.00 %	100.00 %
(-) Estimaciones por Valuación		-	Vigente		100.00 %	100.00 %
CARTERA DE CRÉDITOS		5,232	Vencida, En Proceso de Prórroga		.00 %	.00 %
Vigente		5,232	Vencida, En Cobro Administrativo		.00 %	.00 %
Vencida		-	Vencida, En Cobro Judicial		.00 %	.00 %
SUMA	5,232	5,232	MONTO TOTAL DE CARTERA DE CRÉDITOS (BRUTA)		4,547	685
(-) Estimaciones Por Valuación		-	POSICIÓN PATRIMONIAL			
PRODUCTOS FINANCIEROS POR COBRAR		113	CAPITAL COMPUTABLE		27,322	
CUENTAS POR COBRAR (Neto)		2,100	CAPITAL REQUERIDO		971	
BIENES REALIZABLES (Neto)		-	POSICIÓN		26,351	
INVERSIONES PERMANENTES (Neto)		3,862	ACEPTACIÓN DE OBLIGACIONES Y RESPONSABILIDADES			
OTRAS INVERSIONES (Neto)		-	MONTO TOTAL REQUERIDO		11	
INMUEBLES Y MUEBLES (Neto)		-	CAPITAL Y RESERVAS		27,760	
CARGOS DIFERIDOS (Neto)		-	LÍMITE MÁXIMO DE EXPANSIÓN		555,197	
PASIVO	124	124 <td colspan="2">EXCESO O MARGEN DE EXPOSICIÓN</td> <td>555,186</td> <td></td>	EXCESO O MARGEN DE EXPOSICIÓN		555,186	
CRÉDITOS OBTENIDOS	-	- <td colspan="2">INDICADORES FINANCIEROS</td> <td></td> <td></td>	INDICADORES FINANCIEROS			
Del Banco Central		-	LIQUIDEZ			
De Instituciones Financieras Nacionales		-	Liquidez Inmediata		.00 %	
De Instituciones Financieras Extranjeras		-	SOLVENCIA			
De Organismos Internacionales		-	Patrimonio en relación a Activos		99.55 %	
OBLIGACIONES FINANCIERAS		-	Patrimonio en relación a Cartera de Créditos		522.21 %	
GASTOS FINANCIEROS POR PAGAR		-	Patrimonio en relación a las Captaciones		.00 %	
CUENTAS POR PAGAR		3	RENTABILIDAD			
PROVISIONES		-	Rentabilidad sobre Patrimonio		6.08 %	
OTRAS OBLIGACIONES		-	Rentabilidad sobre Activos		6.05 %	
CRÉDITOS DIFERIDOS		7	Eficiencia		97.67 %	
SUMA		11	CALIDAD DE ACTIVOS			
OTRAS CUENTAS ACREEDORAS		113	Cartera Vigente en relación a Cartera Bruta		100.00 %	
CAPITAL CONTABLE	27,322	27,322 <td colspan="2">Cobertura de Cartera Crediticia en Riesgo</td> <td>.00 %</td> <td></td>	Cobertura de Cartera Crediticia en Riesgo		.00 %	
CAPITAL PAGADO	25,000	25,000 <td colspan="2"></td> <td></td> <td></td>				
Capital Autorizado		100,000				
(-) Capital No Pagado		75,000				
Casa Matriz, Capital Asignado		-				
APORTACIONES PERMANENTES		-				
RESERVA DE CAPITAL		779				
RESERVAS PARA ACTIVOS EXTRAORDINARIOS		-				
REVALUACIÓN DE ACTIVOS		-				
OBLIGACIONES SUBORDINADAS		-				
GANANCIAS Y PÉRDIDAS POR FUSIÓN		-				
VALUACIÓN DE ACTIVOS DE RECUPERACIÓN DUDOSA		438				
PROVISIÓN DE BENEFICIOS A EMPLEADOS		-				
AJUSTES AL IMPUESTO SOBRE LA RENTA		-				
GANANCIAS O PÉRDIDAS POR CAMBIOS EN EL VALOR DE		-				
MERCADO DE LAS INVERSIONES		-				
RESULTADOS DE EJERCICIOS ANTERIORES		1,842				
RESULTADOS DEL EJERCICIO		138				
TOTAL IGUAL A LA SUMA DEL ACTIVO	27,446	27,446				
ESTADO DE RESULTADOS						
PRODUCTOS FINANCIEROS		96				
GASTOS FINANCIEROS		-				
MARGEN POR INVERSIÓN		96				
PRODUCTOS POR SERVICIOS		1				
GASTOS POR SERVICIOS		-				
MARGEN POR SERVICIOS		1				
OTROS PRODUCTOS Y GASTOS DE OPERACIÓN		-				
Productos		43				
Gastos		-				
MARGEN OTROS PRODUCTOS Y GASTOS DE OPERACIÓN		43				
OPERACIÓN		-				
MARGEN OPERACIONAL BRUTO		141				
GASTOS DE ADMINISTRACIÓN		3				
MARGEN OPERACIONAL NETO		137				
PRODUCTOS Y GASTOS EXTRAORDINARIOS		-				
Productos Extraordinarios		-				
Gastos Extraordinarios		-				
PRODUCTOS Y GASTOS DE EJERCICIOS ANTERIORES		1				
Productos de ejercicios Anteriores		1				
Gastos de ejercicios Anteriores		-				
GANANCIA (PÉRDIDA) BRUTA		138				
IMPUESTO SOBRE LA RENTA		-				
GANANCIA (PÉRDIDA) NETA		138				

**FINANCIERA SUMMA, S. A.**  
**AL 31 DE ENERO DE 2009**  
**(Cifras en miles de Quetzales)**

ACTIVO		71,571	TASAS DE INTERÉS PROMEDIO PONDERADAS		MONEDA NACIONAL	MONEDA EXTRANJERA
DISPONIBILIDADES		8,091	OPERACIONES ACTIVAS			
Caja		748			15.99 %	11.77 %
Banco Central		2,295			.00 %	.00 %
Bancos del País		4,865	OPERACIONES PASIVAS			
Bancos del Exterior		184			.00 %	.00 %
Cheques a Compensar		-			8.11 %	7.69 %
Giros sobre el Exterior		-			.00 %	.00 %
INVERSIONES		795			.00 %	9.00 %
En Títulos-Valores para Negociación		-	ESTADO DIARIO DEL DEPÓSITO LEGAL			
En Títulos-Valores para la Venta		-	MONEDA NACIONAL			
En Títulos-Valores para su Vencimiento		-	MONEDA EXTRANJERA			
Operaciones de Reporto		795	DEPÓSITO COMPUTABLE			
Certificados de Participación		-	TOTAL REQUERIDO			
Intereses Pagados en Compra de Valores		-	POSICIÓN			
SUMA		795	CARTERA DE CRÉDITOS			
(-) Estimaciones por Valuación		-	MONEDA NACIONAL			
CARTERA DE CRÉDITOS		47,239	MONEDA EXTRANJERA			
Vigente		42,978	TOTAL DE CARTERA DE CRÉDITOS (BRUTA)			
Vencida		4,610	100.00 %			
SUMA		47,588	89.02 %			
(-) Estimaciones Por Valuación		349	91.96 %			
PRODUCTOS FINANCIEROS POR COBRAR		2,447	.00 %			
CUENTAS POR COBRAR (Neto)		795	9.45 %			
BIENES REALIZABLES (Neto)		-	8.04 %			
INVERSIONES PERMANENTES (Neto)		208	1.54 %			
OTRAS INVERSIONES (Neto)		10,589	.00 %			
INMUEBLES Y MUEBLES (Neto)		369	MONTO TOTAL DE CARTERA DE CRÉDITOS (BRUTA)			
CARGOS DIFERIDOS (Neto)		1,038	26,657			
PASIVO		62,047	20,931			
CRÉDITOS OBTENIDOS		6,120	POSICIÓN PATRIMONIAL			
Del Banco Central		-	CAPITAL COMPUTABLE			
De Instituciones Financieras Nacionales		-	CAPITAL REQUERIDO			
De Instituciones Financieras Extranjeras		6,120	POSICIÓN			
De Organismos Internacionales		-	ACEPTACIÓN DE OBLIGACIONES Y RESPONSABILIDADES			
OBLIGACIONES FINANCIERAS		41,924	MONTO TOTAL REQUERIDO			
GASTOS FINANCIEROS POR PAGAR		799	61,983			
CUENTAS POR PAGAR		3,760	CAPITAL Y RESERVAS			
PROVISIONES		299	10,212			
OTRAS OBLIGACIONES		7,951	LÍMITE MÁXIMO DE EXPANSIÓN			
CRÉDITOS DIFERIDOS		1,139	EXCESO O MARGEN DE EXPOSICIÓN			
SUMA		61,991	INDICADORES FINANCIEROS			
OTRAS CUENTAS ACREEDORAS		56	LIQUIDEZ			
CAPITAL CONTABLE		9,525	Liquidez Inmediata			
CAPITAL PAGADO		8,360	19.30 %			
Capital Autorizado		50,000	SOLVENCIA			
(-) Capital No Pagado		41,640	Patrimonio en relación a Activos			
Casa Matriz, Capital Asignado		-	13.31 %			
APORTACIONES PERMANENTES		-	Patrimonio en relación a Cartera de Créditos			
RESERVA DE CAPITAL		1,037	20.01 %			
RESERVAS PARA ACTIVOS EXTRAORDINARIOS		-	Patrimonio en relación a las Captaciones			
REVALUACIÓN DE ACTIVOS		-	22.72 %			
OBLIGACIONES SUBORDINADAS		-	RENTABILIDAD			
GANANCIAS Y PÉRDIDAS POR FUSIÓN		-	Rentabilidad sobre Patrimonio			
VALUACIÓN DE ACTIVOS DE RECUPERACIÓN DUDOSA		352	3.50 %			
PROVISIÓN DE BENEFICIOS A EMPLEADOS		-	Rentabilidad sobre Activos			
AJUSTES AL IMPUESTO SOBRE LA RENTA		-	Eficiencia			
GANANCIAS O PÉRDIDAS POR CAMBIOS EN EL VALOR DE		-	4.64 %			
MERCADO DE LAS INVERSIONES		-	CALIDAD DE ACTIVOS			
RESULTADOS DE EJERCICIOS ANTERIORES		451	Cartera Vigente en relación a Cartera Bruta			
RESULTADOS DEL EJERCICIO		28	90.31 %			
TOTAL IGUAL A LA SUMA DEL ACTIVO		71,571	Cobertura de Cartera Crediticia en Riesgo			
			7.57 %			
ESTADO DE RESULTADOS						
PRODUCTOS FINANCIEROS		1,372				
GASTOS FINANCIEROS		909				
MARGEN POR INVERSIÓN		463				
PRODUCTOS POR SERVICIOS		44				
GASTOS POR SERVICIOS		11				
MARGEN POR SERVICIOS		33				
OTROS PRODUCTOS Y GASTOS DE OPERACIÓN		-				
Productos		130				
Gastos		27				
MARGEN OTROS PRODUCTOS Y GASTOS DE OPERACIÓN		103				
OPERACIÓN		-				
MARGEN OPERACIONAL BRUTO		600				
GASTOS DE ADMINISTRACIÓN		572				
MARGEN OPERACIONAL NETO		28				
PRODUCTOS Y GASTOS EXTRAORDINARIOS		-				
Productos Extraordinarios		-				
Gastos Extraordinarios		-				
PRODUCTOS Y GASTOS DE EJERCICIOS ANTERIORES		-				
Productos de ejercicios Anteriores		-				
Gastos de ejercicios Anteriores		-				
GANANCIA (PÉRDIDA) BRUTA		28				
IMPUESTO SOBRE LA RENTA		-				
GANANCIA (PÉRDIDA) NETA		28				

**ACTIVO**
225,330
**DISPONIBILIDADES**
24,335
Caja
302
Banco Central
1
Bancos del País
23,059
Bancos del Exterior
836
Cheques a Compensar
-
Giros sobre el Exterior
138
**INVERSIONES**
66,844
En Títulos-Valores para Negociación
-
En Títulos-Valores para la Venta
-
En Títulos-Valores para su Vencimiento
62,856
Operaciones de Reporto
3,988
Certificados de Participación
-
Intereses Pagados en Compra de Valores
-
**SUMA**
66,844
(-) Estimaciones por Valuación
-
**CARTERA DE CRÉDITOS**
110,664
Vigente
110,376
Vencida
360
**SUMA**
110,736
(-) Estimaciones Por Valuación
72
**PRODUCTOS FINANCIEROS POR COBRAR**
567
**CUENTAS POR COBRAR (Neto)**
191
BIENES REALIZABLES (Neto)
5,965
INVERSIONES PERMANENTES (Neto)
16,442
OTRAS INVERSIONES (Neto)
234
INMUEBLES Y MUEBLES (Neto)
88
**CARGOS DIFERIDOS (Neto)**
173,803
**PASIVO**
5,367
**CRÉDITOS OBTENIDOS**
-
Del Banco Central
-
De Instituciones Financieras Nacionales
-
De Instituciones Financieras Extranjeras
-
De Organismos Internacionales
5,367
**OBLIGACIONES FINANCIERAS**
165,379
**GASTOS FINANCIEROS POR PAGAR**
40
**CUENTAS POR PAGAR**
1,964
**PROVISIONES**
538
**OTRAS OBLIGACIONES**
-
**CRÉDITOS DIFERIDOS**
-
**SUMA**
173,288
**OTRAS CUENTAS ACREEDORAS**
515
**CAPITAL CONTABLE**
51,527
**CAPITAL PAGADO**
42,000
Capital Autorizado
80,000
(-) Capital No Pagado
38,000
Casa Matriz, Capital Asignado
-
**APORTACIONES PERMANENTES**
-
**RESERVA DE CAPITAL**
1,167
**RESERVAS PARA ACTIVOS EXTRAORDINARIOS**
-
**REVALUACIÓN DE ACTIVOS**
-
**OBLIGACIONES SUBORDINADAS**
-
**GANANCIAS Y PÉRDIDAS POR FUSIÓN**
-
**VALUACIÓN DE ACTIVOS DE RECUPERACIÓN DUDOSA**
-
**PROVISIÓN DE BENEFICIOS A EMPLEADOS**
-
**AJUSTES AL IMPUESTO SOBRE LA RENTA**
-
**GANANCIAS O PÉRDIDAS POR CAMBIOS EN EL VALOR DE**
-
**MERCADO DE LAS INVERSIONES**
8,195
**RESULTADOS DE EJERCICIOS ANTERIORES**
165
**RESULTADOS DEL EJERCICIO**
225,330
**TOTAL IGUAL A LA SUMA DEL ACTIVO**
225,330
**ESTADO DE RESULTADOS**
1,461
**PRODUCTOS FINANCIEROS**
1,114
**GASTOS FINANCIEROS**
347
**MARGEN POR INVERSIÓN**
16
**PRODUCTOS POR SERVICIOS**
-
**GASTOS POR SERVICIOS**
-
**MARGEN POR SERVICIOS**
16
**OTROS PRODUCTOS Y GASTOS DE OPERACIÓN**
179
Productos
27
Gastos
152
**MARGEN OTROS PRODUCTOS Y GASTOS DE OPERACIÓN**
515
**MARGEN OPERACIONAL BRUTO**
488
**GASTOS DE ADMINISTRACIÓN**
27
**MARGEN OPERACIONAL NETO**
-
**PRODUCTOS Y GASTOS EXTRAORDINARIOS**
-
Productos Extraordinarios
-
Gastos Extraordinarios
-
**PRODUCTOS Y GASTOS DE EJERCICIOS ANTERIORES**
222
Productos de ejercicios Anteriores
294
Gastos de ejercicios Anteriores
72
**GANANCIA (PÉRDIDA) BRUTA**
249
**IMPUESTO SOBRE LA RENTA**
84
**GANANCIA (PÉRDIDA) NETA**
165
**TASAS DE INTERÉS PROMEDIO PONDERADAS**
MONEDA NACIONAL
MONEDA EXTRANJERA
**OPERACIONES ACTIVAS**
Préstamos
11.86 %
8.39 %
Documentos Descontados
.00 %
.00 %
**OPERACIONES PASIVAS**
Bonos
.00 %
.00 %
Pagarés Financieros
7.92 %
5.33 %
Obligaciones Subordinadas
.00 %
.00 %
Obligaciones Financieras con Restricciones
.00 %
.00 %
Obligaciones Convertibles en Acciones
.00 %
.00 %
**ESTADO DIARIO DEL DEPÓSITO LEGAL**
MONEDA NACIONAL
MONEDA EXTRANJERA
**DEPÓSITO COMPUTABLE**
4,901
250
**TOTAL REQUERIDO**
2,027
153
**POSICIÓN**
2,873
97
**CARTERA DE CRÉDITOS**
MONEDA NACIONAL
MONEDA EXTRANJERA
**TOTAL DE CARTERA DE CRÉDITOS (BRUTA)**
100.00 %
100.00 %
Vigente
99.32 %
100.00 %
Vencida, En Proceso de Prórroga
.00 %
.00 %
Vencida, En Cobro Administrativo
.00 %
.00 %
Vencida, En Cobro Judicial
.68 %
.00 %
**MONTO TOTAL DE CARTERA DE CRÉDITOS (BRUTA)**
52,952
57,784
**POSICIÓN PATRIMONIAL**
CAPITAL COMPUTABLE
48,544
CAPITAL REQUERIDO
13,508
**POSICIÓN**
35,036
**ACEPTACIÓN DE OBLIGACIONES Y RESPONSABILIDADES**
**MONTO TOTAL REQUERIDO**
173,288
**CAPITAL Y RESERVAS**
51,527
**LÍMITE MÁXIMO DE EXPANSIÓN**
970,888
**EXCESO O MARGEN DE EXPOSICIÓN**
797,601
**INDICADORES FINANCIEROS**
**LIQUIDEZ**
Liquidez Inmediata
14.71 %
**SOLVENCIA**
Patrimonio en relación a Activos
22.87 %
Patrimonio en relación a Cartera de Créditos
46.53 %
Patrimonio en relación a las Captaciones
31.16 %
**RENTABILIDAD**
Rentabilidad sobre Patrimonio
3.84 %
Rentabilidad sobre Activos
.88 %
Eficiencia
5.18 %
**CALIDAD DE ACTIVOS**
Cartera Vigente en relación a Cartera Bruta
99.67 %
Cobertura de Cartera Crediticia en Riesgo
20.00 %

**FINANCIERA AGROMERCANTIL, S. A.**  
**AL 31 DE ENERO DE 2009**  
**(Cifras en miles de Quetzales)**

ACTIVO		69,763	TASAS DE INTERÉS PROMEDIO PONDERADAS		MONEDA NACIONAL		MONEDA EXTRANJERA	
DISPONIBILIDADES			1,902	OPERACIONES ACTIVAS				
Caja		-		Préstamos	9.11 %		.00 %	
Banco Central		815		Documentos Descontados	.00 %		.00 %	
Bancos del País		1,039		OPERACIONES PASIVAS				
Bancos del Exterior		48		Bonos	.00 %		.00 %	
Cheques a Compensar		-		Pagarés Financieros	6.33 %		.00 %	
Giros sobre el Exterior		-		Obligaciones Subordinadas	.00 %		.00 %	
INVERSIONES			59,389		Obligaciones Financieras con Restricciones	.00 %	.00 %	
En Títulos-Valores para Negociación		-			Obligaciones Convertibles en Acciones	.00 %	.00 %	
En Títulos-Valores para la Venta		22,497		ESTADO DIARIO DEL DEPÓSITO LEGAL		MONEDA NACIONAL	MONEDA EXTRANJERA	
En Títulos-Valores para su Vencimiento		36,835		DEPÓSITO COMPUTABLE		2,160	37	
Operaciones de Reporto		-		TOTAL REQUERIDO		151	9	
Certificados de Participación		-		POSICIÓN		2,009	28	
Intereses Pagados en Compra de Valores		57		CARTERA DE CRÉDITOS		MONEDA NACIONAL	MONEDA EXTRANJERA	
SUMA		59,389		TOTAL DE CARTERA DE CRÉDITOS (BRUTA)		100.00 %	100.00 %	
(-) Estimaciones por Valuación		-		Vigente		100.00 %	100.00 %	
CARTERA DE CRÉDITOS		1,597		Vencida, En Proceso de Prórroga		.00 %	.00 %	
Vigente		1,597		Vencida, En Cobro Administrativo		.00 %	.00 %	
Vencida		-		Vencida, En Cobro Judicial		.00 %	.00 %	
SUMA		1,597		MONTO TOTAL DE CARTERA DE CRÉDITOS (BRUTA)		900	698	
(-) Estimaciones Por Valuación		-		POSICIÓN PATRIMONIAL				
PRODUCTOS FINANCIEROS POR COBRAR		918		CAPITAL COMPUTABLE		12,822		
CUENTAS POR COBRAR (Neto)		12		CAPITAL REQUERIDO		660		
BIENES REALIZABLES (Neto)		-		POSICIÓN		12,163		
INVERSIONES PERMANENTES (Neto)		3,369		ACEPTACIÓN DE OBLIGACIONES Y RESPONSABILIDADES				
OTRAS INVERSIONES (Neto)		1,639		MONTO TOTAL REQUERIDO		56,861		
INMUEBLES Y MUEBLES (Neto)		-		CAPITAL Y RESERVAS		12,822		
CARGOS DIFERIDOS (Neto)		936		LÍMITE MÁXIMO DE EXPANSIÓN		256,449		
PASIVO		56,941		EXCESO O MARGEN DE EXPOSICIÓN		199,588		
CRÉDITOS OBTENIDOS		698		INDICADORES FINANCIEROS				
Del Banco Central		-		LIQUIDEZ				
De Instituciones Financieras Nacionales		-		Liquidez Inmediata		3.41 %		
De Instituciones Financieras Extranjeras		698		SOLVENCIA				
De Organismos Internacionales		-		Patrimonio en relación a Activos		18.38 %		
OBLIGACIONES FINANCIERAS		55,726		Patrimonio en relación a Cartera de Créditos		802.72 %		
GASTOS FINANCIEROS POR PAGAR		4		Patrimonio en relación a las Captaciones		23.01 %		
CUENTAS POR PAGAR		431		RENTABILIDAD				
PROVISIONES		-		Rentabilidad sobre Patrimonio		21.97 %		
OTRAS OBLIGACIONES		-		Rentabilidad sobre Activos		4.04 %		
CRÉDITOS DIFERIDOS		2		Eficiencia		90.54 %		
SUMA		56,861		CALIDAD DE ACTIVOS				
OTRAS CUENTAS ACREEDORAS		80		Cartera Vigente en relación a Cartera Bruta		100.00 %		
CAPITAL CONTABLE		12,822		Cobertura de Cartera Crediticia en Riesgo		.00 %		
CAPITAL PAGADO		10,640						
Capital Autorizado		50,000						
(-) Capital No Pagado		39,360						
Casa Matriz, Capital Asignado		-						
APORTACIONES PERMANENTES		-						
RESERVA DE CAPITAL		1,931						
RESERVAS PARA ACTIVOS EXTRAORDINARIOS		-						
REVALUACIÓN DE ACTIVOS		-						
OBLIGACIONES SUBORDINADAS		-						
GANANCIAS Y PÉRDIDAS POR FUSIÓN		-						
VALUACIÓN DE ACTIVOS DE RECUPERACIÓN DUDOSA		-						
PROVISIÓN DE BENEFICIOS A EMPLEADOS		-						
AJUSTES AL IMPUESTO SOBRE LA RENTA		-						
GANANCIAS O PÉRDIDAS POR CAMBIOS EN EL VALOR DE		-						
MERCADO DE LAS INVERSIONES								
RESULTADOS DE EJERCICIOS ANTERIORES		17						
RESULTADOS DEL EJERCICIO		235						
TOTAL IGUAL A LA SUMA DEL ACTIVO		69,763						
ESTADO DE RESULTADOS								
PRODUCTOS FINANCIEROS		477						
GASTOS FINANCIEROS		298						
MARGEN POR INVERSIÓN		179						
PRODUCTOS POR SERVICIOS		12						
GASTOS POR SERVICIOS		-						
MARGEN POR SERVICIOS		12						
OTROS PRODUCTOS Y GASTOS DE OPERACIÓN								
Productos		8						
Gastos		-						
MARGEN OTROS PRODUCTOS Y GASTOS DE OPERACIÓN		8						
MARGEN OPERACIONAL BRUTO		199						
GASTOS DE ADMINISTRACIÓN		19						
MARGEN OPERACIONAL NETO		181						
PRODUCTOS Y GASTOS EXTRAORDINARIOS		17						
Productos Extraordinarios		17						
Gastos Extraordinarios		-						
PRODUCTOS Y GASTOS DE EJERCICIOS ANTERIORES		38						
Productos de ejercicios Anteriores		38						
Gastos de ejercicios Anteriores		-						
GANANCIA (PÉRDIDA) BRUTA		235						
IMPUESTO SOBRE LA RENTA		-						
GANANCIA (PÉRDIDA) NETA		235						

FINANCIERA UNO, S. A.  
AL 31 DE ENERO DE 2009  
(Cifras en miles de Quetzales)

		TASAS DE INTERÉS PROMEDIO PONDERADAS	MONEDA NACIONAL	MONEDA EXTRANJERA
<b>ACTIVO</b>				
DISPONIBILIDADES	9,292	OPERACIONES ACTIVAS		
Caja	324	Préstamos	.00 %	.00 %
Banco Central	-	Documentos Descontados	.00 %	.00 %
Bancos del País	293	OPERACIONES PASIVAS		
Bancos del Exterior	-	Bonos	.00 %	.00 %
Cheques a Compensar	-	Pagarés Financieros	.00 %	.00 %
Giros sobre el Exterior	-	Obligaciones Subordinadas	.00 %	.00 %
INVERSIONES	8,500	Obligaciones Financieras con Restricciones	.00 %	.00 %
En Títulos-Valores para Negociación	-	Obligaciones Convertibles en Acciones	.00 %	.00 %
En Títulos-Valores para la Venta	-			
En Títulos-Valores para su Vencimiento	500	<b>ESTADO DIARIO DEL DEPÓSITO LEGAL</b>	<b>MONEDA NACIONAL</b>	<b>MONEDA EXTRANJERA</b>
Operaciones de Reporto	8,000	DEPÓSITO COMPUTABLE	8,031	0
Certificados de Participación	-	TOTAL REQUERIDO	15	0
Intereses Pagados en Compra de Valores	-	POSICIÓN	8,016	0
SUMA	8,500	<b>CARTERA DE CRÉDITOS</b>	<b>MONEDA NACIONAL</b>	<b>MONEDA EXTRANJERA</b>
(-) Estimaciones por Valuación	-	TOTAL DE CARTERA DE CRÉDITOS (BRUTA)	.00 %	.00 %
CARTERA DE CRÉDITOS	-	Vigente	.00 %	.00 %
Vigente	-	Vencida, En Proceso de Prórroga	.00 %	.00 %
Vencida	-	Vencida, En Cobro Administrativo	.00 %	.00 %
SUMA	-	Vencida, En Cobro Judicial	.00 %	.00 %
(-) Estimaciones Por Valuación	-	MONTO TOTAL DE CARTERA DE CRÉDITOS (BRUTA)	0	0
PRODUCTOS FINANCIEROS POR COBRAR	138	<b>POSICIÓN PATRIMONIAL</b>		
CUENTAS POR COBRAR (Neto)	-	CAPITAL COMPUTABLE	9,146	
BIENES REALIZABLES (Neto)	-	CAPITAL REQUERIDO	49	
INVERSIONES PERMANENTES (Neto)	-	POSICIÓN	9,097	
OTRAS INVERSIONES (Neto)	249	<b>ACEPTACIÓN DE OBLIGACIONES Y RESPONSABILIDADES</b>		
INMUEBLES Y MUEBLES (Neto)	-	MONTO TOTAL REQUERIDO	146	
CARGOS DIFERIDOS (Neto)	81	CAPITAL Y RESERVAS	9,146	
<b>PASIVO</b>	146	LÍMITE MÁXIMO DE EXPANSIÓN	182,924	
CRÉDITOS OBTENIDOS	-	EXCESO O MARGEN DE EXPOSICIÓN	182,778	
Del Banco Central	-	<b>INDICADORES FINANCIEROS</b>		
De Instituciones Financieras Nacionales	-	LIQUIDEZ		
De Instituciones Financieras Extranjeras	-	Liquidez Inmediata	.00 %	
De Organismos Internacionales	-	SOLVENCIA		
OBLIGACIONES FINANCIERAS	-	Patrimonio en relación a Activos	98.43 %	
GASTOS FINANCIEROS POR PAGAR	-	Patrimonio en relación a Cartera de Créditos	.00 %	
CUENTAS POR PAGAR	109	Patrimonio en relación a las Captaciones	.00 %	
PROVISIONES	37	RENTABILIDAD		
OTRAS OBLIGACIONES	-	Rentabilidad sobre Patrimonio	-2.01 %	
CRÉDITOS DIFERIDOS	-	Rentabilidad sobre Activos	-1.98 %	
SUMA	146	Eficiencia	-24.75 %	
OTRAS CUENTAS ACREEDORAS	-	CALIDAD DE ACTIVOS		
<b>CAPITAL CONTABLE</b>	9,146	Cartera Vigente en relación a Cartera Bruta	.00 %	
CAPITAL PAGADO	7,860	Cobertura de Cartera Crediticia en Riesgo	.00 %	
Capital Autorizado	50,000			
(-) Capital No Pagado	42,140			
Casa Matriz, Capital Asignado	-			
APORTACIONES PERMANENTES	-			
RESERVA DE CAPITAL	144			
RESERVAS PARA ACTIVOS EXTRAORDINARIOS	-			
REVALUACIÓN DE ACTIVOS	-			
OBLIGACIONES SUBORDINADAS	-			
GANANCIAS Y PÉRDIDAS POR FUSIÓN	-			
VALUACIÓN DE ACTIVOS DE RECUPERACIÓN DUDOSA	-			
PROVISIÓN DE BENEFICIOS A EMPLEADOS	-			
AJUSTES AL IMPUESTO SOBRE LA RENTA	-			
GANANCIAS O PÉRDIDAS POR CAMBIOS EN EL VALOR DE	-			
MERCADO DE LAS INVERSIONES	-			
RESULTADOS DE EJERCICIOS ANTERIORES	1,158			
RESULTADOS DEL EJERCICIO	-15			
<b>TOTAL IGUAL A LA SUMA DEL ACTIVO</b>	9,292			
<b>ESTADO DE RESULTADOS</b>				
PRODUCTOS FINANCIEROS	54			
GASTOS FINANCIEROS	-			
MARGEN POR INVERSIÓN	54			
PRODUCTOS POR SERVICIOS	8			
GASTOS POR SERVICIOS	-			
MARGEN POR SERVICIOS	8			
OTROS PRODUCTOS Y GASTOS DE OPERACIÓN	-			
Productos	-			
Gastos	-			
MARGEN OTROS PRODUCTOS Y GASTOS DE OPERACIÓN	-			
MARGEN OPERACIONAL BRUTO	62			
GASTOS DE ADMINISTRACIÓN	77			
MARGEN OPERACIONAL NETO	-15			
PRODUCTOS Y GASTOS EXTRAORDINARIOS	-			
Productos Extraordinarios	-			
Gastos Extraordinarios	-			
PRODUCTOS Y GASTOS DE EJERCICIOS ANTERIORES	-			
Productos de ejercicios Anteriores	-			
Gastos de ejercicios Anteriores	-			
GANANCIA (PÉRDIDA) BRUTA	-15			
IMPUESTO SOBRE LA RENTA	-			
GANANCIA (PÉRDIDA) NETA	-15			





FINANCIERA CONSOLIDADA, S. A.  
AL 31 DE ENERO DE 2009  
(Cifras en miles de Quetzales)

		TASAS DE INTERÉS PROMEDIO PONDERADAS	MONEDA NACIONAL	MONEDA EXTRANJERA
<b>ACTIVO</b>				
DISPONIBILIDADES	954,935	OPERACIONES ACTIVAS		
Caja	62,260	Préstamos	8.01 %	8.55 %
Banco Central	170	Documentos Descontados	.00 %	.00 %
Bancos del País	13,471	OPERACIONES PASIVAS		
Bancos del Exterior	35,237	Bonos	.00 %	.00 %
Cheques a Compensar	13,382	Pagarés Financieros	5.67 %	7.22 %
Giros sobre el Exterior	-	Obligaciones Subordinadas	.00 %	.00 %
INVERSIONES	-	Obligaciones Financieras con Restricciones	.00 %	.00 %
En Títulos-Valores para Negociación	110,259	Obligaciones Convertibles en Acciones	.00 %	.00 %
En Títulos-Valores para la Venta	-			
En Títulos-Valores para su Vencimiento	-	<b>ESTADO DIARIO DEL DEPÓSITO LEGAL</b>	<b>MONEDA NACIONAL</b>	<b>MONEDA EXTRANJERA</b>
Operaciones de Reporto	45,259	DEPÓSITO COMPUTABLE	949	1,575
Certificados de Participación	65,000	TOTAL REQUERIDO	396	1,553
Intereses Pagados en Compra de Valores	-	POSICIÓN	553	22
SUMA	110,259	<b>CARTERA DE CRÉDITOS</b>	<b>MONEDA NACIONAL</b>	<b>MONEDA EXTRANJERA</b>
(-) Estimaciones por Valuación	-	TOTAL DE CARTERA DE CRÉDITOS (BRUTA)	100.00 %	100.00 %
CARTERA DE CRÉDITOS	478,889	Vigente	99.78 %	97.57 %
Vigente	472,588	Vencida, En Proceso de Prórroga	.00 %	.00 %
Vencida	6,301	Vencida, En Cobro Administrativo	.22 %	1.58 %
SUMA	478,889	Vencida, En Cobro Judicial	.00 %	.85 %
(-) Estimaciones Por Valuación	-	MONTO TOTAL DE CARTERA DE CRÉDITOS (BRUTA)	241,180	237,708
PRODUCTOS FINANCIEROS POR COBRAR	615	<b>POSICIÓN PATRIMONIAL</b>		
CUENTAS POR COBRAR (Neto)	216	CAPITAL COMPUTABLE	157,388	
BIENES REALIZABLES (Neto)	-	CAPITAL REQUERIDO	70,546	
INVERSIONES PERMANENTES (Neto)	-	POSICIÓN	86,842	
OTRAS INVERSIONES (Neto)	2,234	<b>ACEPTACIÓN DE OBLIGACIONES Y RESPONSABILIDADES</b>		
INMUEBLES Y MUEBLES (Neto)	300,385	MONTO TOTAL REQUERIDO	812,021	
CARGOS DIFERIDOS (Neto)	0	CAPITAL Y RESERVAS	157,388	
2ASIVO	797,547	LÍMITE MÁXIMO DE EXPANSIÓN	3,147,758	
CRÉDITOS OBTENIDOS	119,263	EXCESO O MARGEN DE EXPOSICIÓN	2,335,737	
Del Banco Central	-	<b>INDICADORES FINANCIEROS</b>		
De Instituciones Financieras Nacionales	-	LIQUIDEZ		
De Instituciones Financieras Extranjeras	-	Liquidez Inmediata	9.29 %	
De Organismos Internacionales	119,263	SOLVENCIA		
OBLIGACIONES FINANCIERAS	670,030	Patrimonio en relación a Activos	16.48 %	
GASTOS FINANCIEROS POR PAGAR	4,972	Patrimonio en relación a Cartera de Créditos	32.87 %	
CUENTAS POR PAGAR	1,155	Patrimonio en relación a las Captaciones	23.49 %	
PROVISIONES	1,591	RENTABILIDAD		
OTRAS OBLIGACIONES	-	Rentabilidad sobre Patrimonio	18.08 %	
CRÉDITOS DIFERIDOS	10	Rentabilidad sobre Activos	2.98 %	
SUMA	797,021	Eficiencia	82.74 %	
OTRAS CUENTAS ACREEDORAS	526	CALIDAD DE ACTIVOS		
<b>CAPITAL CONTABLE</b>	157,388	Cartera Vigente en relación a Cartera Bruta	98.68 %	
CAPITAL PAGADO	105,000	Cobertura de Cartera Crediticia en Riesgo	.00 %	
Capital Autorizado	200,000			
(-) Capital No Pagado	95,000			
Casa Matriz, Capital Asignado	-			
APORTACIONES PERMANENTES	-			
RESERVA DE CAPITAL	22,973			
RESERVAS PARA ACTIVOS EXTRAORDINARIOS	-			
REVALUACIÓN DE ACTIVOS	-			
OBLIGACIONES SUBORDINADAS	-			
GANANCIAS Y PÉRDIDAS POR FUSIÓN	-			
VALUACIÓN DE ACTIVOS DE RECUPERACIÓN DUDOSA	-			
PROVISIÓN DE BENEFICIOS A EMPLEADOS	-			
AJUSTES AL IMPUESTO SOBRE LA RENTA	-			
GANANCIAS O PÉRDIDAS POR CAMBIOS EN EL VALOR DE	-			
MERCADO DE LAS INVERSIONES	-			
RESULTADOS DE EJERCICIOS ANTERIORES	27,043			
RESULTADOS DEL EJERCICIO	2,372			
<b>TOTAL IGUAL A LA SUMA DEL ACTIVO</b>	954,935			
<b>ESTADO DE RESULTADOS</b>				
PRODUCTOS FINANCIEROS	5,639			
GASTOS FINANCIEROS	4,199			
MARGEN POR INVERSIÓN	1,440			
PRODUCTOS POR SERVICIOS	1,575			
GASTOS POR SERVICIOS	4			
MARGEN POR SERVICIOS	1,571			
OTROS PRODUCTOS Y GASTOS DE OPERACIÓN				
Productos	235			
Gastos	1			
MARGEN OTROS PRODUCTOS Y GASTOS DE	235			
OPERACIÓN				
MARGEN OPERACIONAL BRUTO	3,245			
GASTOS DE ADMINISTRACIÓN	560			
MARGEN OPERACIONAL NETO	2,685			
PRODUCTOS Y GASTOS EXTRAORDINARIOS	-			
Productos Extraordinarios	-			
Gastos Extraordinarios	-			
PRODUCTOS Y GASTOS DE EJERCICIOS ANTERIORES	-			
Productos de ejercicios Anteriores	-			
Gastos de ejercicios Anteriores	-			
GANANCIA (PÉRDIDA) BRUTA	2,685			
IMPUESTO SOBRE LA RENTA	314			
GANANCIA (PÉRDIDA) NETA	2,372			

FINANCIERA DE LOS TRABAJADORES, S. A.  
AL 31 DE ENERO DE 2009  
(Cifras en miles de Quetzales)

		TASAS DE INTERÉS PROMEDIO PONDERADAS	MONEDA NACIONAL	MONEDA EXTRANJERA
<b>ACTIVO</b>				
DISPONIBILIDADES	137,284	OPERACIONES ACTIVAS		
Caja	4,270	Préstamos	15.90 %	9.29 %
Banco Central	2,222	Documentos Descontados	14.55 %	10.70 %
Bancos del País	535	OPERACIONES PASIVAS		
Bancos del Exterior	236	Bonos	.00 %	.00 %
Cheques a Compensar	8	Pagarés Financieros	9.14 %	8.00 %
Giros sobre el Exterior	-	Obligaciones Subordinadas	.00 %	.00 %
INVERSIONES	1,268	Obligaciones Financieras con Restricciones	.00 %	.00 %
En Títulos-Valores para Negociación	5,000	Obligaciones Convertibles en Acciones	.00 %	.00 %
En Títulos-Valores para la Venta	-			
En Títulos-Valores para su Vencimiento	5,000	<b>ESTADO DIARIO DEL DEPÓSITO LEGAL</b>	<b>MONEDA NACIONAL</b>	<b>MONEDA EXTRANJERA</b>
Operaciones de Reporto	-	DEPÓSITO COMPUTABLE	5,535	0
Certificados de Participación	-	TOTAL REQUERIDO	225	0
Intereses Pagados en Compra de Valores	-	POSICIÓN	5,310	0
SUMA	5,000	<b>CARTERA DE CRÉDITOS</b>	<b>MONEDA NACIONAL</b>	<b>MONEDA EXTRANJERA</b>
(-) Estimaciones por Valuación	-	TOTAL DE CARTERA DE CRÉDITOS (BRUTA)	100.00 %	100.00 %
CARTERA DE CRÉDITOS	76,486	Vigente	3.20 %	64.07 %
Vigente	5,866	Vencida, En Proceso de Prórroga	.00 %	.00 %
Vencida	74,445	Vencida, En Cobro Administrativo	95.36 %	35.93 %
SUMA	80,310	Vencida, En Cobro Judicial	1.44 %	.00 %
(-) Estimaciones Por Valuación	3,824	MONTO TOTAL DE CARTERA DE CRÉDITOS (BRUTA)	74,892	5,418
PRODUCTOS FINANCIEROS POR COBRAR	4,006			
CUENTAS POR COBRAR (Neto)	8,539	<b>POSICIÓN PATRIMONIAL</b>		
BIENES REALIZABLES (Neto)	-	CAPITAL COMPUTABLE	38,661	
INVERSIONES PERMANENTES (Neto)	-	CAPITAL REQUERIDO	10,861	
OTRAS INVERSIONES (Neto)	31,688	POSICIÓN	27,800	
INMUEBLES Y MUEBLES (Neto)	1,233	<b>ACEPTACIÓN DE OBLIGACIONES Y RESPONSABILIDADES</b>		
CARGOS DIFERIDOS (Neto)	6,063	MONTO TOTAL REQUERIDO	98,535	
<b>PASIVO</b>	98,624	CAPITAL Y RESERVAS	41,511	
CRÉDITOS OBTENIDOS	-	LÍMITE MÁXIMO DE EXPANSIÓN	830,227	
Del Banco Central	-	EXCESO O MARGEN DE EXPOSICIÓN	731,692	
De Instituciones Financieras Nacionales	-	<b>INDICADORES FINANCIEROS</b>		
De Instituciones Financieras Extranjeras	-	LIQUIDEZ		
De Organismos Internacionales	-	Liquidez Inmediata	4.43 %	
OBLIGACIONES FINANCIERAS	96,306	SOLVENCIA		
GASTOS FINANCIEROS POR PAGAR	-	Patrimonio en relación a Activos	28.16 %	
CUENTAS POR PAGAR	2,223	Patrimonio en relación a Cartera de Créditos	48.14 %	
PROVISIONES	-	Patrimonio en relación a las Captaciones	40.14 %	
OTRAS OBLIGACIONES	-	RENTABILIDAD		
CRÉDITOS DIFERIDOS	6	Rentabilidad sobre Patrimonio	-23.08 %	
SUMA	98,535	Rentabilidad sobre Activos	-6.50 %	
OTRAS CUENTAS ACREEDORAS	89	Eficiencia	100.38 %	
<b>CAPITAL CONTABLE</b>	38,661	CALIDAD DE ACTIVOS		
CAPITAL PAGADO	41,400	Cartera Vigente en relación a Cartera Bruta	7.30 %	
Capital Autorizado	50,000	Cobertura de Cartera Crediticia en Riesgo	5.14 %	
(-) Capital No Pagado	8,600			
Casa Matriz, Capital Asignado	-			
APORTACIONES PERMANENTES	-			
RESERVA DE CAPITAL	29			
RESERVAS PARA ACTIVOS EXTRAORDINARIOS	-			
REVALUACIÓN DE ACTIVOS	-			
OBLIGACIONES SUBORDINADAS	-			
GANANCIAS Y PÉRDIDAS POR FUSIÓN	-			
VALUACIÓN DE ACTIVOS DE RECUPERACIÓN DUDOSA	2,851			
PROVISIÓN DE BENEFICIOS A EMPLEADOS	-			
AJUSTES AL IMPUESTO SOBRE LA RENTA	-			
GANANCIAS O PÉRDIDAS POR CAMBIOS EN EL VALOR DE	-			
MERCADO DE LAS INVERSIONES	825			
RESULTADOS DE EJERCICIOS ANTERIORES	-743			
<b>RESULTADOS DEL EJERCICIO</b>	-743			
<b>TOTAL IGUAL A LA SUMA DEL ACTIVO</b>	137,284			
<b>ESTADO DE RESULTADOS</b>				
PRODUCTOS FINANCIEROS	49			
GASTOS FINANCIEROS	886			
MARGEN POR INVERSIÓN	-837			
PRODUCTOS POR SERVICIOS	10			
GASTOS POR SERVICIOS	-			
MARGEN POR SERVICIOS	10			
OTROS PRODUCTOS Y GASTOS DE OPERACIÓN				
Productos	200			
Gastos	114			
MARGEN OTROS PRODUCTOS Y GASTOS DE	86			
OPERACIÓN				
MARGEN OPERACIONAL BRUTO	-741			
GASTOS DE ADMINISTRACIÓN	3			
MARGEN OPERACIONAL NETO	-743			
PRODUCTOS Y GASTOS EXTRAORDINARIOS	-			
Productos Extraordinarios	-			
Gastos Extraordinarios	-			
PRODUCTOS Y GASTOS DE EJERCICIOS ANTERIORES	-			
Productos de ejercicios Anteriores	-			
Gastos de ejercicios Anteriores	-			
GANANCIA (PÉRDIDA) BRUTA	-743			
IMPUESTO SOBRE LA RENTA	-			
GANANCIA (PÉRDIDA) NETA	-743			

ASOCIACIÓN FINANCIERA CREDICORP, S. A.  
AL 31 DE ENERO DE 2009  
(Cifras en miles de Quetzales)

ACTIVO		TASAS DE INTERÉS PROMEDIO PONDERADAS			MONEDA NACIONAL	MONEDA EXTRANJERA
DISPONIBILIDADES		176,584	OPERACIONES ACTIVAS			
Caja		993	Préstamos			
Banco Central		315	Documentos Descontados			
Bancos del País		378	OPERACIONES PASIVAS			
Bancos del Exterior		300	Bonos			
Cheques a Compensar		-	Pagarés Financieros			
Giros sobre el Exterior		-	Obligaciones Subordinadas			
INVERSIONES		157,733	Obligaciones Financieras con Restricciones			
En Títulos-Valores para Negociación		-	Obligaciones Convertibles en Acciones			
En Títulos-Valores para la Venta		-	ESTADO DIARIO DEL DEPÓSITO LEGAL			
En Títulos-Valores para su Vencimiento		143,039	DEPÓSITO COMPUTABLE			
Operaciones de Reporto		14,694	TOTAL REQUERIDO			
Certificados de Participación		-	POSICIÓN			
Intereses Pagados en Compra de Valores		-	CARTERA DE CRÉDITOS			
SUMA		157,733	TOTAL DE CARTERA DE CRÉDITOS (BRUTA)			
(-) Estimaciones por Valuación		-	Vigente			
CARTERA DE CRÉDITOS		5,670	Vencida, En Proceso de Prórroga			
Vigente		5,000	Vencida, En Cobro Administrativo			
Vencida		670	Vencida, En Cobro Judicial			
SUMA		5,670	MONTO TOTAL DE CARTERA DE CRÉDITOS (BRUTA)			
(-) Estimaciones Por Valuación		-	POSICIÓN PATRIMONIAL			
PRODUCTOS FINANCIEROS POR COBRAR		1,197	CAPITAL COMPUTABLE			
CUENTAS POR COBRAR (Neto)		7,050	CAPITAL REQUERIDO			
BIENES REALIZABLES (Neto)		-	POSICIÓN			
INVERSIONES PERMANENTES (Neto)		-	ACEPTACIÓN DE OBLIGACIONES Y RESPONSABILIDADES			
OTRAS INVERSIONES (Neto)		2,491	MONTO TOTAL REQUERIDO			
INMUEBLES Y MUEBLES (Neto)		97	CAPITAL Y RESERVAS			
CARGOS DIFERIDOS (Neto)		1,353	LÍMITE MÁXIMO DE EXPANSIÓN			
PASIVO		143,054	EXCESO O MARGEN DE EXPOSICIÓN			
CRÉDITOS OBTENIDOS		14,897	INDICADORES FINANCIEROS			
Del Banco Central		-	LIQUIDEZ			
De Instituciones Financieras Nacionales		-	Liquidez Inmediata			
De Instituciones Financieras Extranjeras		-	SOLVENCIA			
De Organismos Internacionales		14,897	Patrimonio en relación a Activos			
OBLIGACIONES FINANCIERAS		121,895	Patrimonio en relación a Cartera de Créditos			
GASTOS FINANCIEROS POR PAGAR		2,442	Patrimonio en relación a las Captaciones			
CUENTAS POR PAGAR		1,837	RENTABILIDAD			
PROVISIONES		473	Rentabilidad sobre Patrimonio			
OTRAS OBLIGACIONES		-	Rentabilidad sobre Activos			
CRÉDITOS DIFERIDOS		313	Eficiencia			
SUMA		141,857	CALIDAD DE ACTIVOS			
OTRAS CUENTAS ACREEDORAS		1,197	Cartera Vigente en relación a Cartera Bruta			
CAPITAL CONTABLE		33,530	Cobertura de Cartera Crediticia en Riesgo			
CAPITAL PAGADO		22,000				
Capital Autorizado		100,000				
(-) Capital No Pagado		78,000				
Casa Matriz, Capital Asignado		-				
APORTACIONES PERMANENTES		-				
RESERVA DE CAPITAL		2,178				
RESERVAS PARA ACTIVOS EXTRAORDINARIOS		-				
REVALUACIÓN DE ACTIVOS		-				
OBLIGACIONES SUBORDINADAS		-				
GANANCIAS Y PÉRDIDAS POR FUSIÓN		-				
VALUACIÓN DE ACTIVOS DE RECUPERACIÓN DUDOSA		-				
PROVISIÓN DE BENEFICIOS A EMPLEADOS		-				
AJUSTES AL IMPUESTO SOBRE LA RENTA		-				
GANANCIAS O PÉRDIDAS POR CAMBIOS EN EL VALOR DE		-				
MERCADO DE LAS INVERSIONES		8,567				
RESULTADOS DE EJERCICIOS ANTERIORES		784				
RESULTADOS DEL EJERCICIO		176,584				
TOTAL IGUAL A LA SUMA DEL ACTIVO						
ESTADO DE RESULTADOS						
PRODUCTOS FINANCIEROS		2,298				
GASTOS FINANCIEROS		1,233				
MARGEN POR INVERSIÓN		1,064				
PRODUCTOS POR SERVICIOS		174				
GASTOS POR SERVICIOS		-				
MARGEN POR SERVICIOS		174				
OTROS PRODUCTOS Y GASTOS DE OPERACIÓN						
Productos		126				
Gastos		-				
MARGEN OTROS PRODUCTOS Y GASTOS DE		126				
OPERACIÓN						
MARGEN OPERACIONAL BRUTO		1,364				
GASTOS DE ADMINISTRACIÓN		580				
MARGEN OPERACIONAL NETO		784				
PRODUCTOS Y GASTOS EXTRAORDINARIOS		-				
Productos Extraordinarios		-				
Gastos Extraordinarios		-				
PRODUCTOS Y GASTOS DE EJERCICIOS ANTERIORES		-				
Productos de ejercicios Anteriores		-				
Gastos de ejercicios Anteriores		-				
GANANCIA (PÉRDIDA) BRUTA		784				
IMPUESTO SOBRE LA RENTA		-				
GANANCIA (PÉRDIDA) NETA		784				

CONTRATOS DE ALQUILER DE BANCOS  
AL 31 DE ENERO DE 2009  
(Cifras en miles de Quetzales)

ACTIVO		TASAS DE INTERÉS PROMEDIO PONDERADAS			MONEDA NACIONAL	MONEDA EXTRANJERA
DISPONIBILIDADES		1,501,384	OPERACIONES ACTIVAS			
Caja		3,010	Préstamos			
Banco Central		-	Documentos Descontados			
Bancos del País		290	OPERACIONES PASIVAS			
Bancos del Exterior		2,721	Bonos			
Cheques a Compensar		-	Pagarés Financieros			
Giros sobre el Exterior		-	Obligaciones Subordinadas			
INVERSIONES		1,320,086	Obligaciones Financieras con Restricciones			
En Títulos-Valores para Negociación		-	Obligaciones Convertibles en Acciones			
En Títulos-Valores para la Venta		888,004	ESTADO DIARIO DEL DEPÓSITO LEGAL			
En Títulos-Valores para su Vencimiento		-	DEPÓSITO COMPUTABLE			
Operaciones de Reporto		431,344	TOTAL REQUERIDO			
Certificados de Participación		-	POSICIÓN			
Intereses Pagados en Compra de Valores		738	CARTERA DE CRÉDITOS			
SUMA		1,320,086	TOTAL DE CARTERA DE CRÉDITOS (BRUTA)			
(-) Estimaciones por Valuación		-	Vigente			
CARTERA DE CRÉDITOS		143,285	Vencida, En Proceso de Prórroga			
Vigente		136,183	Vencida, En Cobro Administrativo			
Vencida		21,567	Vencida, En Cobro Judicial			
SUMA		157,750	MONTO TOTAL DE CARTERA DE CRÉDITOS (BRUTA)			
(-) Estimaciones Por Valuación		14,485	POSICIÓN PATRIMONIAL			
PRODUCTOS FINANCIEROS POR COBRAR		22,321	CAPITAL COMPUTABLE			
CUENTAS POR COBRAR (Neto)		793	CAPITAL REQUERIDO			
BIENES REALIZABLES (Neto)		1,675	POSICIÓN			
INVERSIONES PERMANENTES (Neto)		360	ACEPTACIÓN DE OBLIGACIONES Y RESPONSABILIDADES			
OTRAS INVERSIONES (Neto)		3,009	MONTO TOTAL REQUERIDO			
INMUEBLES Y MUEBLES (Neto)		3,861	CAPITAL Y RESERVAS			
CARGOS DIFERIDOS (Neto)		2,983	LÍMITE MÁXIMO DE EXPANSIÓN			
PASIVO		1,383,791	EXCESO O MARGEN DE EXPOSICIÓN			
CRÉDITOS OBTENIDOS		30,000	INDICADORES FINANCIEROS			
Del Banco Central		-	LIQUIDEZ			
De Instituciones Financieras Nacionales		30,000	Liquidez Inmediata			
De Instituciones Financieras Extranjeras		-	SOLVENCIA			
De Organismos Internacionales		-	Patrimonio en relación a Activos			
OBLIGACIONES FINANCIERAS		1,337,288	Patrimonio en relación a Cartera de Créditos			
GASTOS FINANCIEROS POR PAGAR		1,782	Patrimonio en relación a las Captaciones			
CUENTAS POR PAGAR		12,491	RENTABILIDAD			
PROVISIONES		1,087	Rentabilidad sobre Patrimonio			
OTRAS OBLIGACIONES		-	Rentabilidad sobre Activos			
CRÉDITOS DIFERIDOS		-	Eficiencia			
SUMA		1,382,648	CALIDAD DE ACTIVOS			
OTRAS CUENTAS ACREEDORAS		1,143	Cartera Vigente en relación a Cartera Bruta			
CAPITAL CONTABLE		117,593	Cobertura de Cartera Crediticia en Riesgo			
CAPITAL PAGADO		70,000				
Capital Autorizado		100,000				
(-) Capital No Pagado		30,000				
Casa Matriz, Capital Asignado		-				
APORTACIONES PERMANENTES		-				
RESERVA DE CAPITAL		29,161				
RESERVAS PARA ACTIVOS EXTRAORDINARIOS		-				
REVALUACIÓN DE ACTIVOS		-				
OBLIGACIONES SUBORDINADAS		-				
GANANCIAS Y PÉRDIDAS POR FUSIÓN		-				
VALUACIÓN DE ACTIVOS DE RECUPERACIÓN DUDOSA		8,578				
PROVISIÓN DE BENEFICIOS A EMPLEADOS		-				
AJUSTES AL IMPUESTO SOBRE LA RENTA		-				
GANANCIAS O PÉRDIDAS POR CAMBIOS EN EL VALOR DE		-1,967				
MERCADO DE LAS INVERSIONES		-				
RESULTADOS DE EJERCICIOS ANTERIORES		26,593				
RESULTADOS DEL EJERCICIO		2,383				
TOTAL IGUAL A LA SUMA DEL ACTIVO		1,501,384				
ESTADO DE RESULTADOS						
PRODUCTOS FINANCIEROS		11,101				
GASTOS FINANCIEROS		7,669				
MARGEN POR INVERSIÓN		3,432				
PRODUCTOS POR SERVICIOS		366				
GASTOS POR SERVICIOS		-				
MARGEN POR SERVICIOS		366				
OTROS PRODUCTOS Y GASTOS DE OPERACIÓN						
Productos		-				
Gastos		472				
MARGEN OTROS PRODUCTOS Y GASTOS DE		-472				
OPERACIÓN						
MARGEN OPERACIONAL BRUTO		3,327				
GASTOS DE ADMINISTRACIÓN		1,046				
MARGEN OPERACIONAL NETO		2,281				
PRODUCTOS Y GASTOS EXTRAORDINARIOS		-				
Productos Extraordinarios		-				
Gastos Extraordinarios		-				
PRODUCTOS Y GASTOS DE EJERCICIOS ANTERIORES		102				
Productos de ejercicios Anteriores		102				
Gastos de ejercicios Anteriores		0				
GANANCIA (PÉRDIDA) BRUTA		2,383				
IMPUESTO SOBRE LA RENTA		-				
GANANCIA (PÉRDIDA) NETA		2,383				



# **CASAS DE CAMBIO**

# CASAS DE CAMBIO

AL 31 DE ENERO 2009

CASAS DE CAMBIO

DIRECCION

FECHA DE APERTURA

LAFISE, CASA DE CAMBIO, S. A.

16 Calle 0-55, Zona 10, Torre Internacional, Nivel 9,  
Oficina 901

TELEFONOS: 2366-6266  
FAX: 2366-6277

17/07/1995

# CASAS DE CAMBIO

## BALANCE GENERAL CONDENSADO

AL 31 DE ENERO DE 2009  
(Cifras en miles de Quetzales)

	SISTEMA	LAFISE
<b>A C T I V O</b>	<b>13,983</b>	<b>13,983</b>
DISPONIBILIDADES	8,883	8,883
Caja	1	1
Banco Central	--	--
Bancos del País	8,882	8,882
Bancos del Exterior	--	--
Cheques a Compensar	--	--
Giros Sobre el Exterior	--	--
INVERSIONES	--	--
En Títulos-Valores para la Negociación	--	--
En Títulos-Valores para la Venta	--	--
En Títulos-Valores para su Vencimiento	--	--
Operaciones de Reporto	--	--
Intereses Pagados en Compra de Valores	--	--
SUMA	--	--
(-) Estimaciones por Valuación	--	--
CARTERA DE CRÉDITOS (Neto)	--	--
PRODUCTOS FINANCIEROS POR COBRAR	--	--
CUENTAS POR COBRAR (Neto)	4,856	4,856
INVERSIONES PERMANENTES (Neto)	--	--
OTRAS INVERSIONES (Neto)	--	--
INMUEBLES Y MUEBLES (Neto)	100	100
CARGOS DIFERIDOS (Neto)	145	145
<b>P A S I V O</b>	<b>8,390</b>	<b>8,390</b>
CRÉDITOS OBTENIDOS	--	--
De Instituciones Financieras Nacionales	--	--
De Instituciones Financieras Extranjeras	--	--
De Organismos Internacionales	--	--
OBLIGACIONES FINANCIERAS	--	--
GASTOS FINANCIEROS POR PAGAR	--	--
CUENTAS POR PAGAR	7,365	7,365
PROVISIONES	1,026	1,026
OTRAS OBLIGACIONES	--	--
CRÉDITOS DIFERIDOS	--	--
<b>C A P I T A L C O N T A B L E</b>	<b>5,593</b>	<b>5,593</b>
CAPITAL PAGADO	1,000	1,000
Capital Autorizado	1,500	1,500
(-) Capital No Pagado	500	500
Casa Matriz, Capital Asignado	--	--
APORTACIONES PERMANENTES	--	--
RESERVAS DE CAPITAL	213	213
REVALUACIÓN DE ACTIVOS	--	--
OBLIGACIONES SUBORDINADAS	--	--
GANANCIAS Y PÉRDIDAS POR FUSIÓN	--	--
VALUACIÓN DE ACTIVOS DE RECUPERACIÓN DUDOSA	--	--
PROVISIÓN DE BENEFICIOS A EMPLEADOS	--	--
AJUSTES AL IMPUESTO SOBRE LA RENTA	--	--
GANANCIAS O PÉRDIDAS POR CAMBIOS EN EL VALOR DE MERCADO DE LAS INVERSIONES	--	--
RESULTADOS DE EJERCICIOS ANTERIORES	4,033	4,033
RESULTADOS DEL EJERCICIO	346	346
TOTAL IGUAL A LA SUMA DEL ACTIVO	13,983	13,983

## ESTADO DE RESULTADOS CONDENSADO

DEL 01 DE ENERO AL 31 DE ENERO DE 2009  
(Cifras en miles de Quetzales)

PRODUCTOS FINANCIEROS	12	12
GASTOS FINANCIEROS	44	44
MARGEN POR INVERSIÓN	-32	-32
PRODUCTOS POR SERVICIOS	14	14
GASTOS POR SERVICIOS	---	---
MARGEN POR SERVICIOS	14	14
OTROS PRODUCTOS Y GASTOS DE OPERACIÓN	---	---
Productos	556	556
Gastos	---	---
MARGEN DE OTROS PRODUCTOS Y GASTOS DE OPERACIÓN	556	556
MARGEN OPERACIONAL BRUTO	538	538
GASTOS DE ADMINISTRACIÓN	327	327
MARGEN OPERACIONAL NETO	212	212
PRODUCTOS Y GASTOS EXTRAORDINARIOS	---	---
Productos Extraordinarios	---	---
Gastos Extraordinarios	---	---
PRODUCTOS Y GASTOS DE EJERCICIOS ANTERIORES	173	173
Productos de Ejercicios Anteriores	173	173
Gastos de Ejercicios Anteriores	---	---
GANANCIA (PÉRDIDA) BRUTA	384	384
IMPUESTO SOBRE LA RENTA	38	38
GANANCIA (PÉRDIDA) NETA	346	346



# **ALMACENES GENERALES DE DEPOSITO**



# ALMACENES GENERALES DE DEPOSITO

AL 31 DE ENERO 2009

ALMACENES	DIRECCION	FECHA DE APERTURA	
ALMACENES DE DEPÓSITO DE EL CRÉDITO HIPOTECARIO NACIONAL DE GUATEMALA	18 Avenida 38-50, Zona 12	TELEFONOS: 2476-1925 AL 28, 2476-2941 FAX: 2476-1961	30/06/1937
ALMACENADORA GUATEMALTECA, S. A.	Avenida Petapa 36-55, Zona 12	TELEFONOS: 2476-0276 FAX: 2476-0212	14/08/1969
ALMACENES GENERALES, S. A.	24 Avenida 41-81, Zona 12	TELEFONOS: 2442-4672/76 FAX: 2442-2675	16/02/1970
ALMACENADORA INTEGRADA, S. A.	24 Avenida 41-81, Zona 12	TELEFONOS: 2442-4742, 2442-0060 FAX: 24760486	04/06/1971
CENTRAL ALMACENADORA, S. A.	15 Avenida 11-79, Zona 6	TELEFONOS: 2288-2111, 2427-7100, FAX: 2288-0027, 2288-0958 22880958	02/10/1972
CENTROAMERICANA DE ALMACENES, S. A.	24 Avenida 35-99, Zona 12 Finca el Portillo, Calzada Atanacio Tzul	TELEFONOS: 2477-0446 AL 48, 2288-1296 FAX: 2477-0449, 2442-3911	01/04/1980
ALMACENADORA DEL PAÍS, S. A.	Avenida Petapa 55-38, Zona 12	TELEFONOS: 24775371/77 FAX: 24775433	19/09/1980
ALMACENADORA INTERNACIONAL, S. A.	Avenida Petapa 37-25, Zona 12	TELEFONOS: 2414-9200 FAX: 2414-9232	22/05/1981
ALMACENES Y SERVICIOS, S. A.	Km. 5, Zona 17 Carretera al Atlántico Colonia Lavarreda	TELEFONOS: PBX 2380-4900 FAX: 2380-4959	01/10/1981
ALMACENADORA DE LA NACIÓN, S. A.	6a. Avenida 1-27, Zona 4, Edificio Mini. Nivel 4, Torre Norte	TELEFONOS: 23386801-23386838 FAX: 23386801	16/09/1993
ALMACENADORA CORPORATIVA, S. A.	Avenida Petapa 41 Calle 18-67, Zona 12	TELEFONOS: 24761483-24767814 FAX: 24762085	26/09/1994
ALMACENADORA DE LA PRODUCCIÓN, S. A.	7a. Avenida 11-59, zona 9, 6° Nivel, Edificio Plazuela España	TELEFONOS: 24293700-24232000 FAX: EXT. 6147-6148 23316237	04/11/1994
ALMACENES Y SILOS, S. A.	Calzada Aguilar Batres 45-54, Zona 11 Oficinas Empresariales Monte María, Local 117	TELEFONOS: 24790343-2479-1689, FAX: 2479-1752 24791752	21/01/1997
ALMACENADORA TECÚN UMÁN, S. A.	Km. 252.5 Carretera CA-2 a Tecún Umán, San Marcos	TELEFONOS: 77766410-77766511 FAX: 77766511	06/01/2000
ALMACENADORA PELÍCANO, S. A.	Anillo Periferico 17-36, Zona 11	TELEFONOS: 2473-1453 AL 9 FAX: 2473-2727	11/10/2000

# ALMACENES GENERALES DE DEPOSITO

BALANCE GENERAL CONDENSADO

AL 31 DE ENERO DE 2009

(Cifras en miles de Quetzales)

	SISTEMA	ALMACHN	ALMAGUATE	ALGESA	INTEGRADA	CEALSA	CENTRALSA	ALPASA	ALMINTER	ALSERSA
<b>ACTIVO</b>	201,037	10,178	47,477	2,946	24,345	17,911	5,017	9,027	12,274	21,904
DISPONIBILIDADES	36,273	37	4,267	1,866	6,019	5,134	879	455	570	6,830
INVERSIONES (Neto)	11,377	7,000	--	--	--	--	--	2,500	--	--
CARTERA DE CRÉDITOS (Neto)	700	--	--	--	--	--	--	--	--	--
PRODUCTOS FINANCIEROS POR COBRAR	13,154	161	1,429	180	2,129	2,494	213	692	1,483	1,066
CUENTAS POR COBRAR (Neto)	11,339	123	812	781	73	181	22	2,669	31	145
BIENES REALIZABLES (Neto)	49	--	--	19	30	--	--	--	--	--
INVERSIONES PERMANENTES (Neto)	3	--	--	--	--	--	--	--	--	3
OTRAS INVERSIONES (Neto)	307	--	307	--	--	--	--	--	--	--
SUC., CASA MATRIZ Y DEPTOS. ADSCRITOS	2,068	2,068	--	--	--	--	--	--	--	--
INMUEBLES Y MUEBLES (Neto)	110,180	788	40,391	25	15,206	10,001	516	1,079	9,767	12,016
CARGOS DIFERIDOS (Neto)	15,587	1	271	74	889	102	3,387	1,632	424	1,842
<b>PASIVO</b>	52,697	784	3,248	257	3,487	4,391	1,191	4,164	3,934	5,090
CRÉDITOS OBTENIDOS	9,662	--	--	--	--	461	--	--	--	--
OBLIGACIONES FINANCIERAS	--	--	--	--	--	--	--	--	--	--
GASTOS FINANCIEROS POR PAGAR	--	--	--	--	--	--	--	--	--	--
CUENTAS POR PAGAR	24,251	153	408	69	1,167	702	765	3,352	1,445	3,491
PROVISIONES	5,708	566	1,410	8	191	734	218	120	982	533
SUC., CASA MATRIZ Y DEPTOS. ADSCRITOS	--	--	--	--	--	--	--	--	--	--
OTRAS OBLIGACIONES	--	--	--	--	--	--	--	--	--	--
CRÉDITOS DIFERIDOS	--	--	--	--	--	--	--	--	--	--
SUMA	39,621	719	1,819	76	1,359	1,897	983	3,472	2,428	4,024
OTRAS CUENTAS ACREEDORAS	13,076	65	1,429	180	2,129	2,494	208	692	1,506	1,066
<b>CAPITAL CONTABLE</b>	148,340	9,394	44,229	2,689	20,858	13,520	3,826	4,863	8,340	16,813
CAPITAL PAGADO	72,334	384	13,260	1,800	8,342	500	1,000	1,000	1,500	25,181
APORTACIONES PERMANENTES	1,519	--	--	--	--	--	1,519	--	--	--
RESERVAS DE CAPITAL	44,621	8,891	1,960	866	11,847	6,680	548	3,311	6,333	1,109
RESERVA PARA ACTIVOS EXTRAORDINARIOS	--	--	--	--	--	--	--	--	--	--
REVALUACIÓN DE ACTIVOS	24,834	--	24,834	--	--	--	--	--	--	--
OBLIGACIONES SUBORDINADAS	--	--	--	--	--	--	--	--	--	--
GANANCIAS Y PÉRDIDAS POR FUSIÓN	--	--	--	--	--	--	--	--	--	--
VALUACIÓN DE ACTIVOS DE RECUPERACIÓN DUDOSA (-)	--	--	--	--	--	--	--	--	--	--
PROVISIÓN DE BENEFICIOS A EMPLEADOS (-)	255	--	--	--	--	--	--	--	255	--
AJUSTES AL IMPUESTO SOBRE LA RENTA	--	--	--	--	--	--	--	--	--	--
GANANCIAS O PÉRDIDAS POR CAMBIOS EN EL VALOR DE MERCADO DE LAS INVERSIONES	--	--	--	--	--	--	--	--	--	--
RESULTADOS DE EJERCICIOS ANTERIORES	2,464	--	3,835	--	--	5,711	674	516	639	-9,829
RESULTADOS DEL EJERCICIO	2,823	119	340	23	668	629	85	37	124	352
TOTAL IGUAL A LA SUMA DEL ACTIVO	201,037	10,178	47,477	2,946	24,345	17,911	5,017	9,027	12,274	21,904
<b>CONTINGENCIAS, COMPROMISOS Y OTRAS RESPONSABILIDADES</b>										
MERCADERÍAS EN DEPÓSITO	2,760,954	34,840	184,070	42,838	506,128	134,024	150,312	189,245	235,325	186,508
En Bodegas Propias	568,277	7,552	92,320	--	77,775	24,467	19,985	36,994	14,842	54,205
En Bodegas Habilitadas	405,469	3,021	19,950	--	121,798	40,118	632	5,641	--	64,746
En Bodegas Fiscales Propias	1,662,262	24,209	71,800	42,838	303,600	46,114	129,590	54,740	218,385	63,452
En Bodegas Fiscales de Zonas Francas	--	--	--	--	--	--	--	--	--	--
En bodegas Fiscales por Actividad Exportadora y de Maquila	115,150	--	--	--	2,955	20,326	--	91,869	--	--
Mercaderías en Transito	--	--	--	--	--	--	--	--	--	--
Mercaderías en Remate	9,796	59	--	--	--	3,000	104	--	2,098	4,105
<b>CUENTAS DE ORDEN</b>										
ADMINISTRACIONES AJENAS										
Impuestos de Mercaderías en Bodegas Fiscales	496,785	5,917	10,665	10,736	79,007	11,218	32,464	25,224	38,405	137,281
TÍTULOS SOBRE MERCADERÍAS EN DEPÓSITO	664,223	12,651	74,234	--	226,990	65,284	3,984	21,204	3,567	71,676
Certificados de Depósito	489,659	10,118	45,503	--	142,357	44,960	1,071	18,983	2,098	68,851
Bonos de Prenda	174,565	2,534	28,731	--	84,633	20,324	2,913	2,221	1,469	2,825
PÓLIZAS DE SEGUROS Y FIANZAS	4,326,645	59,605	211,458	15,500	705,251	347,955	288,385	187,057	290,879	435,711
Contratadas por la Entidad	1,479,129	56,040	180,045	500	183,025	219,743	32,225	166,557	118,765	145,624
Endosadas a favor de la Entidad	2,847,516	3,565	31,413	15,000	522,226	128,211	256,160	20,500	172,114	290,087

## ESTADO DE RESULTADOS CONDENSADO

DEL 01 DE ENERO AL 31 DE ENERO DE 2009

(Cifras en miles de Quetzales)

PRODUCTOS FINANCIEROS	183	44	12	5	5	29	3	11	---	40
GASTOS FINANCIEROS	362	---	---	---	---	12	---	---	---	---
MARGEN POR INVERSIÓN	-179	44	12	5	5	16	3	11	---	40
PRODUCTOS POR SERVICIOS	14,201	186	1,230	256	2,822	1,645	458	1,000	1,455	1,526
GASTOS POR SERVICIOS	7	---	3	---	---	---	---	---	---	1
MARGEN POR INVERSIÓN	14,194	186	1,227	256	2,822	1,644	458	1,000	1,455	1,525
OTROS PRODUCTOS Y GASTOS DE OPERACIÓN	---	---	---	---	---	---	---	---	---	---
Productos	46	---	---	---	---	1	---	1	---	---
Gastos	6	---	---	---	---	---	---	---	---	---
MARGEN DE OTROS PRODUCTOS Y GASTOS DE OPERACIÓN	40	---	---	---	---	---	---	1	---	---
MARGEN OPERACIONAL BRUTO	14,054	230	1,239	261	2,827	1,661	461	1,013	1,455	1,565
GASTOS DE ADMINISTRACIÓN	10,682	112	846	236	1,989	948	377	991	1,274	1,060
MARGEN OPERACIONAL NETO	3,372	118	393	25	838	712	84	22	181	505
PRODUCTOS Y GASTOS EXTRAORDINARIOS	-42	---	---	---	-40	---	---	---	-2	---
Productos Extraordinarios	4	---	---	---	---	---	---	---	1	---
Gastos Extraordinarios	46	---	---	---	40	---	---	---	3	---
PRODUCTOS Y GASTOS DE EJERCICIOS ANTERIORES	37	1	10	-2	12	---	1	15	1	6
Productos de Ejercicios Anteriores	61	1	17	---	18	---	1	15	1	7
Gastos de Ejercicios Anteriores	24	---	7	2	6	---	---	---	---	1
GANANCIA (PERDIDA); BRUTA	3,367	119	403	23	810	713	85	37	180	511
IMPUESTO SOBRE LA RENTA	543	---	63	---	142	84	---	---	56	158
GANANCIA (PERDIDA); NETA	2,823	119	340	23	668	629	85	37	124	352

# ALMACENES GENERALES DE DEPÓSITO

## BALANCE GENERAL CONDENSADO

AL 31 DE ENERO DE 2009

(Cifras en miles de Quetzales)

	DE LA NACIÓN	ALCOSA	ALPROSA	ALMASILOS	TECUN	ALPELSA
<b>ACTIVO</b>	535	15,275	4,061	18,991	3,788	7,309
DISPONIBILIDADES	202	2,046	3,750	1,028	1,818	1,373
INVERSIONES (Neto)	--	--	--	--	1,877	--
CARTERA DE CRÉDITOS (Neto)	--	--	--	700	--	--
PRODUCTOS FINANCIEROS POR COBRAR	--	--	--	833	17	2,457
CUENTAS POR COBRAR (Neto)	332	63	28	6,104	--	-26
BIENES REALIZABLES (Neto)	--	--	--	--	--	--
INVERSIONES PERMANENTES (Neto)	--	--	--	--	--	--
OTRAS INVERSIONES (Neto)	--	--	--	--	--	--
SUC., CASA MATRIZ Y DEPTOS. ADSCRITOS	--	--	--	--	--	--
INMUEBLES Y MUEBLES (Neto)	--	7,660	29	9,709	34	2,960
CARGOS DIFERIDOS (Neto)	--	5,506	254	617	42	546
<b>PASIVO</b>	--	10,297	111	12,486	49	3,209
CRÉDITOS OBTENIDOS	--	9,201	--	--	--	--
OBLIGACIONES FINANCIERAS	--	--	--	--	--	--
GASTOS FINANCIEROS POR PAGAR	--	--	--	--	--	--
CUENTAS POR PAGAR	--	553	25	11,653	32	434
PROVISIONES	--	542	86	--	--	317
SUC., CASA MATRIZ Y DEPTOS. ADSCRITOS	--	--	--	--	--	--
OTRAS OBLIGACIONES	--	--	--	--	--	--
CRÉDITOS DIFERIDOS	--	--	--	--	--	--
SUMA	--	10,297	111	11,653	32	751
OTRAS CUENTAS ACREEDORAS	--	--	--	833	17	2,457
<b>CAPITAL CONTABLE</b>	535	4,979	3,950	6,505	3,739	4,100
CAPITAL PAGADO	1,600	3,000	3,000	5,767	3,000	3,000
APORTACIONES PERMANENTES	--	--	--	--	--	--
RESERVAS DE CAPITAL	579	1,889	243	255	32	78
RESERVA PARA ACTIVOS EXTRAORDINARIOS	--	--	--	--	--	--
REVALUACIÓN DE ACTIVOS	--	--	--	--	--	--
OBLIGACIONES SUBORDINADAS	--	--	--	--	--	--
GANANCIAS Y PÉRDIDAS POR FUSIÓN	--	--	--	--	--	--
VALUACIÓN DE ACTIVOS DE RECUPERACIÓN DUDOSA (-)	--	--	--	--	--	--
PROVISIÓN DE BENEFICIOS A EMPLEADOS (-)	--	--	--	--	--	--
AJUSTES AL IMPUESTO SOBRE LA RENTA	--	--	--	--	--	--
GANANCIAS O PÉRDIDAS POR CAMBIOS EN EL VALOR DE MERCADO DE LAS INVERSIONES	--	--	--	--	--	--
RESULTADOS DE EJERCICIOS ANTERIORES	-1,645	--	757	202	646	959
RESULTADOS DEL EJERCICIO	1	90	-50	281	60	64
TOTAL IGUAL A LA SUMA DEL ACTIVO	535	15,275	4,061	18,991	3,788	7,309
<b>CONTINGENCIAS, COMPROMISOS Y OTRAS RESPONSABILIDADES</b>						
MERCADERÍAS EN DEPÓSITO	--	88,467	70,392	201,436	349	737,021
En Bodegas Propias	--	10,999	52,553	93,084	--	83,500
En Bodegas Habilitadas	--	32,497	17,408	99,658	--	--
En Bodegas Fiscales Propias	--	44,971	--	8,694	349	653,520
En Bodegas Fiscales de Zonas Francas	--	--	--	--	--	--
En bodegas Fiscales por Actividad Exportadora y de Maquila	--	--	--	--	--	--
Mercaderías en Tránsito	--	--	--	--	--	--
Mercaderías en Remate	--	--	430	--	--	--
<b>CUENTAS DE ORDEN</b>						
ADMINISTRACIONES AJENAS						
Impuestos de Mercaderías en Bodegas Fiscales	--	52,561	--	1,975	--	91,333
TÍTULOS SOBRE MERCADERÍAS EN DEPÓSITO	--	32,812	30,834	120,987	--	--
Certificados de Depósito	--	32,497	17,838	105,383	--	--
Bonos de Prenda	--	315	12,996	15,604	--	--
PÓLIZAS DE SEGUROS Y FIANZAS	--	88,686	60,899	627,983	16,000	991,277
Contratadas por la Entidad	--	46,853	14,474	69,778	16,000	229,500
Endosadas a favor de la Entidad	--	41,834	46,425	558,205	--	761,777

## ESTADO DE RESULTADOS CONDENSADO

DEL 01 DE ENERO AL 31 DE ENERO DE 2009

(Cifras en miles de Quetzales)

PRODUCTOS FINANCIEROS	1	8	23	---	1	---
GASTOS FINANCIEROS	---	248	---	101	---	---
MARGEN POR INVERSIÓN	1	-240	23	-101	1	---
PRODUCTOS POR SERVICIOS	---	974	53	1,162	63	1,373
GASTOS POR SERVICIOS	---	---	---	---	3	---
MARGEN POR INVERSIÓN	---	974	53	1,162	60	1,373
OTROS PRODUCTOS Y GASTOS DE OPERACIÓN	---	---	---	---	---	---
Productos	---	---	---	2	42	---
Gastos	---	---	---	---	6	---
MARGEN DE OTROS PRODUCTOS Y GASTOS DE OPERACIÓN	---	---	---	2	36	---
MARGEN OPERACIONAL BRUTO	1	734	76	1,063	98	1,373
GASTOS DE ADMINISTRACIÓN	---	603	126	779	37	1,304
MARGEN OPERACIONAL NETO	1	130	-50	284	60	69
PRODUCTOS Y GASTOS EXTRAORDINARIOS	---	---	---	---	---	---
Productos Extraordinarios	---	---	---	---	---	3
Gastos Extraordinarios	---	---	---	---	---	3
PRODUCTOS Y GASTOS DE EJERCICIOS ANTERIORES	---	---	---	-3	---	-5
Productos de Ejercicios Anteriores	---	---	---	---	---	---
Gastos de Ejercicios Anteriores	---	---	---	3	---	5
GANANCIA (PERDIDA); BRUTA	1	130	-50	281	60	64
IMPUESTO SOBRE LA RENTA	---	40	---	---	---	---
GANANCIA (PERDIDA); NETA	1	90	-50	281	60	64