

SUPERINTENDENCIA DE BANCOS

Guatemala, Centro América



BOLETÍN DE ESTADÍSTICAS DEL SISTEMA FINANCIERO JUNIO 2009



SUPERINTENDENTE DE BANCOS

Lic. Edgar Baltazar Barquín Durán

INTENDENTES

Lic. Eduardo Efraín Garrido Prado
Supervisión

Lic. Hugo Daniel Figueroa Estrada
Estudios y Tecnología

Lic. Saulo De León Durán
Verificación Especial

Lic. Julio César Gálvez Díaz
Administrativo

Lic. Víctor Manuel Mancilla Castro
Coordinación Técnica

Dirección: 9a. Avenida 22-00, zona 1

Edificio de la Superintendencia de Bancos

Guatemala, Guatemala 01001

Centro América

Teléfonos: (502) 24295000, 22320003

Fax: (502) 22320002

Apto. Postal: 3001

E-mail: info@sib.gob.gt

DIRECTORES

Lic. Carlos Armando Pérez Ruiz
Supervisión de Riesgos Bancarios A

Lic. Juan Alberto Díaz López
Supervisión de Riesgos Bancarios B

Lic. Luis Roberto Cajas Ramírez
Análisis Económico y Estándares de Supervisión

Ing. José Alfredo Cándido Durón
Tecnología de la Información

Lic. Hugo Rafael Orozón Mérida
Estudios

Ing. José Miguel Ramírez Peña
Recursos Humanos

Lic. Audie Antonio Juárez Sánchez
Financiero y de Servicios

Lic. Victor Hugo Castillo Vásquez
Jurídico

Lcda. Susan Paola Rojas
Verificación Especial

Lic. César Augusto Morales Reyes
Supervisión de Riesgos de Seguros y Otros

Lic. Juan David Barrueto Godoy
Supervisión de Riesgos Integrales

La información general de la Superintendencia de Bancos y del sistema financiero, puede ser consultada en Internet:

www.sib.gob.gt

NUESTRA MISION

"Promover la estabilidad y confianza en el sistema financiero supervisado."

NUESTRA VISION

"Ser una institución de reconocida credibilidad, que realiza una supervisión efectiva de las personas sujetas a su vigilancia e inspección, orientada al cumplimiento de estándares internacionales que sirva a la sociedad con responsabilidad y transparencia. Con capacidad de respuesta oportuna, conformada por personal calificado, adaptable al cambio y comprometido con un servicio de calidad, apoyada en procesos integrados, tecnología y niveles de seguridad adecuados."

Nota: Las cifras que se presentan no han sido auditadas y tienen como fuente la información contable recibida de las entidades financieras, por lo que su veracidad y exactitud, así como sus deficiencias, son responsabilidad de las entidades remitentes. El fin de la presente publicación es proporcionar información para el análisis estadístico macroeconómico del sistema financiero guatemalteco. Por lo anterior, la Superintendencia de Bancos no es responsable por los usos que se dé o las decisiones que se tomen, basados en la información publicada.

El contenido de esta publicación puede reproducirse citando la fuente.

INDICE

Página

Página

INSTITUCIONES FINANCIERAS LEGALMENTE AUTORIZADAS PARA OPERAR EN EL PAIS

BANCO DE GUATEMALA

BALANCE GENERAL

2

MERCADO BANCARIO, MOVIMIENTO DE DIVISAS

2

ESTADO DE RESULTADOS

3

MERCADO CAMBIARIO, TIPO DE CAMBIO DE REFERENCIA

3

SISTEMA BANCARIO

DIRECTORIO DEL SISTEMA BANCARIO

6

INFORMACION DE AGENCIAS, RESUMEN POR REGIONES

8

NUMERO DE AGENCIAS POR DEPARTAMENTO

9

BALANCE GENERAL Y ESTADO DE RESULTADOS CONDENSADO CONSOLIDADO

10

COMPORTAMIENTO DE LOS PRINCIPALES RUBROS (GRAFICA)

11

ACTIVO, COMPORTAMIENTO DE LOS PRINCIPALES RUBROS (GRAFICA)

12

PASIVO, COMPORTAMIENTO DE LOS PRINCIPALES RUBROS (GRAFICA)

13

PRESENTACION POR RUBROS (PARTICIPACION POR ENTIDAD)

14

POSICION DE ENCAJE MONEDA NACIONAL

15

POSICION DE ENCAJE MONEDA EXTRANJERA

16

POSICION PROMEDIO ACUMULADA DE ENCAJE MONEDA NACIONAL Y EXTRANJERA

17

TASA PROMEDIO PONDERADA ACTIVA Y PASIVA MONEDA NACIONAL Y EXTRANJERA

18

CAPTACIONES CLASIFICADAS POR CANTIDAD DE CUENTAS Y MONTOS EN MN Y ME

19

CARTERA DE CREDITOS SEGUN SU CLASIFICACION CONTABLE EN MONEDA NACIONAL

20

CARTERA DE CREDITOS SEGUN SU CLASIFICACION CONTABLE EN MONEDA EXTRANJERA

23

INTEGRACION DE LA CARTERA

26

INTEGRACION DE LA CARTERA VENCIDA

27

CARTERA DE CREDITOS (GRAFICA)

28

CARTERA DE CREDITOS POR ACTIVIDAD ECONOMICA

29

CARTERA DE CREDITOS POR ACTIVIDAD ECONOMICA EN MONEDA NACIONAL

30

CARTERA DE CREDITOS POR ACTIVIDAD ECONOMICA EN MONEDA EXTRANJERA

31

PRESTAMOS Y DESCUENTOS CONCEDIDOS POR DISTRIBUCION GEOGRAFICA

32

PRESTAMOS Y DESCUENTOS CONCEDIDOS POR DESTINO ECONOMICO Y TIPO DE INVERSION

33

PRESTAMOS Y DESCUENTOS CONCEDIDOS POR ESTRATIFICACION Y PLAZO ORIGINAL

36

INTEGRACION DE FIDEICOMISOS

38

DEFINICION DE INDICADORES FINANCIEROS DEL SISTEMA BANCARIO

39

INFORMACION FINANCIERA POR INSTITUCION

40

SOCIEDADES FINANCIERAS PRIVADAS

DIRECTORIO DE LAS SOCIEDADES FINANCIERAS

60

BALANCE GENERAL Y ESTADO DE RESULTADOS CONDENSADO CONSOLIDADO

61

COMPORTAMIENTO DE LOS PRINCIPALES RUBROS (GRAFICA)

62

ACTIVO, COMPORTAMIENTO DE LOS PRINCIPALES RUBROS (GRAFICA)

63

PASIVO, COMPORTAMIENTO DE LOS PRINCIPALES RUBROS (GRAFICA)

64

PRESENTACION POR RUBROS (PARTICIPACION POR ENTIDAD)

65

ESTADO DIARIO DEL DEPOSITO LEGAL, AL FINAL DE MES

65

CARTERA DE CREDITOS SEGUN SU CLASIFICACION CONTABLE EN MONEDA NACIONAL

66

CARTERA DE CREDITOS SEGUN SU CLASIFICACION CONTABLE EN MONEDA EXTRANJERA

68

INTEGRACION DE LA CARTERA

70

INTEGRACION DE LA CARTERA VENCIDA

71

CARTERA DE CREDITOS (GRAFICA)

72

CARTERA DE CREDITOS POR ACTIVIDAD ECONOMICA

73

CARTERA DE CREDITOS POR ACTIVIDAD ECONOMICA EN MONEDA NACIONAL

74

CARTERA DE CREDITOS POR ACTIVIDAD ECONOMICA EN MONEDA EXTRANJERA

75

PRESTAMOS Y DESCUENTOS CONCEDIDOS POR DISTRIBUCION GEOGRAFICA

76

PRESTAMOS Y DESCUENTOS CONCEDIDOS POR DESTINO ECONOMICO Y TIPO DE INVERSION

77

PRESTAMOS Y DESCUENTOS CONCEDIDOS POR ESTRATIFICACION Y PLAZO ORIGINAL

80

INTEGRACION DE FIDEICOMISOS

81

DEFINICION DE INDICADORES FINANCIEROS DE SOCIEDADES FINANCIERAS PRIVADAS

82

INFORMACION FINANCIERA POR INSTITUCION

83

CASAS DE CAMBIO

DIRECTORIO DE LAS CASAS DE CAMBIO

100

BALANCE GENERAL Y ESTADO DE RESULTADOS CONDENSADO CONSOLIDADO Y POR INSTITUCION

101

ALMACENES GENERALES DE DEPOSITO

DIRECTORIO DE LOS ALMACENES GENERALES DE DEPOSITO

104

BALANCE GENERAL Y ESTADO DE RESULTADOS CONDENSADO CONSOLIDADO Y POR INSTITUCION

105

**LA SUPERINTENDENCIA DE BANCOS DE GUATEMALA AL PUBLICO EN GENERAL
INFORMA QUE LAS INSTITUCIONES FINANCIERAS LEGALMENTE AUTORIZADAS PARA OPERAR EN
EL PAIS, QUE AL MES DE JUNIO 2009 SE ENCUENTRAN SUJETAS A SU VIGILANCIA E INSPECCION,
SON LAS SIGUIENTES:**

SISTEMA BANCARIO

1. El Crédito Hipotecario Nacional de Guatemala
2. Banco Inmobiliario, S. A.
3. Banco de los Trabajadores
4. Banco Industrial, S. A.
5. Banco de Desarrollo Rural, S. A.
6. Banco Internacional, S. A.
7. Banco Reformador, S. A.
8. Citibank, N. A. Sucursal Guatemala
9. Primer Banco de Ahorro y Préstamo para la Vivienda Familiar, S. A. (VIVIBANCO)
10. Banco de la República, S. A. **(1)**
11. Banco Americano, S. A.
12. Banco Promerica, S. A.
13. Banco de Antigua, S. A.
14. Banco de América Central, S. A.
15. Banco Citibank de Guatemala, S. A.
16. Banco Agromercantil de Guatemala, S. A.
17. Banco G&T Continental, S. A.
18. Banco de Crédito, S. A.
19. Banco Azteca de Guatemala, S.A.

SOCIEDADES FINANCIERAS

1. Financiera Guatemalteca, S. A.
2. Corporación Financiera Nacional
3. Financiera Industrial, S. A.
4. Financiera de Inversión, S. A.
5. Financiera Rural, S. A.
6. Financiera de Occidente, S. A.
7. Financiera de Capitales, S. A.
8. Financiera Summa, S. A.
9. Financiera San Miguel, S. A.
10. Financiera Agromercantil, S. A.
11. Financiera Uno, S. A. **(2)**
12. Financiera Las Tres Américas, S. A. **(3)**
13. Financiera Consolidada, S. A.
14. Financiera de los Trabajadores, S. A.
15. Financiera Credicorp, S. A.
16. Financiera G & T Continental, S. A.

ALMACENES GENERALES DE DEPÓSITO

1. Almacenes de Depósito de El Crédito Hipotecario Nacional de Guatemala
2. Almacenadora Guatemalteca, S. A.
3. Almacenes Generales, S. A.
4. Almacenadora Integrada, S. A.
5. Central Almacenadora, S. A.
6. Centroamericana de Almacenes, S. A.
7. Almacenadora del País, S. A.
8. Almacenadora Internacional, S. A.
9. Almacenes y Servicios, S. A.
10. Almacenadora de la Nación, S. A.
11. Almacenadora Corporativa, S. A.
12. Almacenadora de la Producción, S. A.
13. Almacenes y Silos, S. A.
14. Almacenadora Tecún Umán, S. A.
15. Almacenadora Pelicano, S. A.

CASAS DE CAMBIO

1. Lafise, Casa de Cambio, S. A.

ENTIDADES FUERA DE PLAZA (OFF SHORE)

1. Westrust Bank (International) Limited
2. Occidente International Corporation
3. Mercom Bank Ltd.
4. Cuscatlan Bank & Trust Limited
5. BAC Bank Inc.
6. GTC Bank Inc.
7. Transcom Bank (Barbados) Limited

CASAS DE BOLSA

1. Banex Valores, S. A.
2. Sociedad de Corretaje de Inversiones en Valores, S. A.
3. Agrovalores, S. A.
4. Mercado de Transacciones, S. A.
5. Actividades Empresariales, S. A.
6. Bac Valores Guatemala, S. A.
7. Asesores Bursátiles de Occidente, S. A.
8. Internacional Casa de Bolsa, S. A.
9. Casa de Bolsa G&T Continental, S. A.
10. Asesoría en Valores, S. A.
11. Contivalores, S. A.
12. Citinversiones, S.A.

TARJETAS DE CRÉDITO

1. Tarjeta Agromercantil, S. A.
2. Contécnica, S. A.
3. Credomatic de Guatemala, S. A.
4. Tarjetas de Crédito de Occidente, S. A.
5. Tarjetas de Crédito de Guatemala, S. A.
6. G&T Conticredit, S. A.
7. Cititarjetas de Guatemala, Limitada

OTRAS INSTITUCIONES

1. Instituto de Fomento de Hipotecas Aseguradas -FHA-
 2. Departamento de Monte de Piedad de El Crédito Hipotecario Nacional de Guatemala
 3. Arrendadora Agromercantil, S. A.
 4. Servicios Múltiples de Inversión, S. A.
 5. Negocios y Transacciones Institucionales, S. A.
 6. Leasing Cuscatlán de Guatemala, S. A.
 7. Occidente Corporation USA **(4)**
 8. Interconsumo, S. A.
 9. Citivalores, S.A.
 - (1) La Junta Monetaria mediante resolución JM-50-2009 del 13 de mayo de 2009, autorizó la fusión por absorción de Banco de la República, Sociedad Anónima por Banco de los Trabajadores.
 - (2) La Junta Monetaria mediante resolución JM-29-2009 del 4 de marzo de 2009, autorizó el cambio de denominación social por el de Financiera MVA, Sociedad Anónima.
 - (3) La Junta Monetaria mediante resoluciones JM-70-2009 del 8 de julio de 2009, JM-73-2009 y JM-74-2009 del 15 de julio de 2009, resolvió suspender de inmediato las operaciones de Financiera Las Tres Américas, Sociedad Anónima, revocar su autorización para operar e instruir a la Superintendencia de Bancos para solicitar a un Juzgado de Primera Instancia del Ramo Civil la declaratoria de quiebra de la referida entidad, respectivamente.
 - (4) La Junta Monetaria mediante resolución JM-67-2009 del 03 de julio de 2009, autorizó la separación de Occidente Corporation USA del Grupo Financiero de Occidente.
- * Financiera Metropolitana, S.A. y Financiera Agro Comercial, S.A. se encuentran en proceso de quiebra, conforme a lo dispuesto en el Artículo 102 del Decreto Número 315 del Congreso de la República de Guatemala, Ley de Bancos.

**No se incluye información de Compañías Aseguradoras y
Compañías Afianzadoras.**

BANCO DE GUATEMALA



Dirección Postal:
Apartado Postal:
Teléfono:
Télex:
Dirección Cablegráfica:
Fax:
Internet:
Swift:

7a. Avenida 22-01, zona 1, Guatemala, C.A.
365
PBX (502) 2429-6000 / 2485-6000
5231 / 5461
GUABAN GU
(502) 2253-4035
www.banguat.gob.gt
BAGUGTGC

BANCO DE GUATEMALA

BALANCE GENERAL AL 30 DE JUNIO DE 2009

(Cifras en miles de Quetzales)

ACTIVO

CON NO RESIDENTES

ORO MONETARIO	1,688,135	
TENENCIA DE UNIDADES INTERNACIONALES DE CUENTA	14,664	
NUMERARIO DEL EXTERIOR	8,964	
DEPÓSITOS EN EL EXTERIOR	99,693	
INVERSIONES EN VALORES DEL EXTERIOR	40,018,272	
ACUERDOS DE PAGO Y CONVENIOS DE COMPENSACIÓN Y CRÉDITO RECÍPROCO	5,085	
OTROS ACTIVOS	188,778	
APORTACIONES A ORGANISMOS FINANCIEROS INTERNACIONALES	3,714,090	45,737,681

CON RESIDENTES

INVERSIONES EN VALORES DEL INTERIOR	170,832	
CRÉDITO INTERNO	289,180	
BONOS DEL TESORO ADQUIRIDOS DEL FOPA	492,940	
PROPIEDAD, PLANTA, EQUIPO E INTANGIBLES	58,886	
DEUDORES DIVERSOS EN EL INTERIOR	1,395,661	
CUENTA ACTIVA DE VALUACIONES	4,654,531	
BONOS DEL TESORO RECIBIDOS PARA CUBRIR DEFICIENCIAS NETAS	3,155,371	
RESTAURACIONES DE PATRIMONIO POR COBRAR AL ESTADO	17,739,524	
OTROS ACTIVOS	278,088	28,235,014
TOTAL DEL ACTIVO		73,972,695

PASIVO

CON NO RESIDENTES

OTROS PASIVOS A CORTO PLAZO	2,975	3,063,888
OBLIGACIONES CON ORGANISMOS FINANCIEROS INTERNACIONALES	3,060,913	

CON RESIDENTES

NUMERARIO NACIONAL	18,502,353	
TÍTULOS DEL BANCO CENTRAL	17,590,565	
DEPÓSITOS DEL GOBIERNO GENERAL	9,814,283	
DEPÓSITOS DEL SECTOR FINANCIERO	11,313,972	
DEPÓSITOS SECTOR NO FINANCIERO	29,266	
ACREEDORES DIVERSOS DEL INTERIOR	601,276	
CUENTA PASIVA DE VALUACIONES	6,609,158	
OTROS PASIVOS	880,716	65,341,589

PATRIMONIO

5,567,217

TOTAL DEL PASIVO Y PATRIMONIO

73,972,695

CUENTAS DE ORDEN

549,427,770

TIPO DE CAMBIO DE REFERENCIA AL 30 DE JUNIO DE 2009 US\$.1.00=Q.8.14933

MERCADO BANCARIO

MOVIMIENTO DE DIVISAS OPERACIONES DEL 29 DE JUNIO DE 2009 (Cifras en miles)

MERCADO	TCR			
	US DOLARES	EQUIVALENTES EN QUETZALES	TIPO DE CAMBIO	NÚMERO DE OPERACIONES
BANCOS NACIONALES	128,414	1,045,859	8.14751	23,806
BANCO EXTRANJERO	8,586	70,045	8.15846	29
SOCIEDADES FINANCIERAS	2,276	18,583	8.16330	65
CASAS DE CAMBIO	2,196	17,903	8.15390	76
TOTALES	141,472	1,152,390	8.14570	23,976

BANCO DE GUATEMALA

ESTADO DE RESULTADOS DEL 01 DE ENERO AL 30 DE JUNIO DE 2009

(Cifras en miles de Quetzales)

PRODUCTOS FINANCIEROS			
I.	PRODUCTOS FINANCIEROS SOBRE ACTIVOS EXTERNOS	892,303	1,079,544
	1. CAMBIO PRODUCTOS	257,015	
	2. INTERESES PRODUCTOS	635,121	
	3. OTROS PRODUCTOS	167	
II.	PRODUCTOS FINANCIEROS SOBRE ACTIVOS INTERNOS	187,241	
	1. COMISIONES PRODUCTOS	35,092	
	2. INTERESES PRODUCTOS	149,017	
	3. OTROS PRODUCTOS	3,132	
GASTOS FINANCIEROS			88,733
III.	GASTOS FINANCIEROS SOBRE ACTIVOS EXTERNOS	72,127	
	1. CAMBIO GASTOS	49,857	
	2. COMISIONES GASTOS	21,823	
	3. OTROS GASTOS	447	
IV.	GASTOS FINANCIEROS SOBRE PASIVOS EXTERNOS	14,263	
	1. INTERESES GASTOS	1,485	
	2. OTROS GASTOS	12,778	
V.	GASTOS FINANCIEROS SOBRE ACTIVOS INTERNOS	67	
	1. OTROS GASTOS	67	
VI.	GASTOS FINANCIEROS SOBRE PASIVOS EXTERNOS	2,276	
	1 OTROS GASTOS	2,276	
RESULTADO FINANCIERO			990,811
VII.	GASTOS ADMINISTRATIVOS		170,418
	1. GASTOS DE FUNCIONAMIENTO	134,250	
	2. TRANSFERENCIAS CORRIENTES	11,474	
	3. DEPRECIACIONES Y AMORTIZACIONES	24,694	
SUB-TOTAL			820,393
VIII.	(+) PRODUCTOS Y GASTOS DE EJERCICIOS ANTERIORES		935
RESULTADO OPERACIONAL DEL BANCO DE GUATEMALA			821,328
IX.	GASTOS DE INSPECCIÓN		49,709
	CUOTA DE VIGILANCIA E INSPECCIÓN SUPERINTENDENCIA DE BANCOS	49,709	
SUB-TOTAL			771,619
X.	COSTO DE POLÍTICA MONETARIA, CAMBIARIA Y CREDITICIA		772,037
	DEFICIENCIA NETA		(418)

Fuente: Banco de Guatemala.

MERCADO CAMBIARIO

TIPO DE CAMBIO DE REFERENCIA
AL FINAL DE CADA MES

FECHA	TCR	FECHA	TCR
MAYO 2008	7.43354	DICIEMBRE 2008	7.78159
JUNIO 2008	7.54797	ENERO 2009	7.95085
JULIO 2008	7.43039	FEBRERO 2009	8.04852
AGOSTO 2008	7.43996	MARZO 2009	8.11350
SEPTIEMBRE 2008	7.47181	ABRIL 2009	8.10476
OCTUBRE 2008	7.56657	MAYO 2009	8.12077
NOVIEMBRE 2008	7.69008	JUNIO 2009	8.14933

Fuente: Sitio web del Banco de Guatemala.



SISTEMA BANCARIO

SISTEMA BANCARIO

AL 30 DE JUNIO 2009

BANCOS	DIRECCION	FECHA DE APERTURA
EL CRÉDITO HIPOTECARIO NACIONAL DE GUATEMALA	7a. Avenida 22-77, Zona 1 PAGINA Web: www.chn.com.gt EMPLEADOS: 727	TELEFONOS: 2223 0333, 2384-5222, FAX: 2384-5333 AL 35 2238-0744 06/10/1930
BANCO INMOBILIARIO, S. A.	7a. Avenida 11-59, Zona 9 Edificio Galerías España PAGINA Web: www.bancoinmobiliario.com.gt EMPLEADOS: 352	TELEFONOS: 2429-3761, 2429-3760 FAX: 2332-1418 13/12/1958
BANCO G&T CONTINENTAL, S. A.	6a. Avenida 9-08, Zona 9 Plaza G&T Continental PAGINA Web: www.gytcontinental.com.gt EMPLEADOS: 4112	TELEFONOS: 2338-6801 FAX: 2332-2682 03/09/1962
BANCO DE LOS TRABAJADORES	Avenida La Reforma 6-20, Zona 9 PAGINA Web: www.bantrab.com EMPLEADOS: 812	TELEFONOS: 2410-2600, 1755 FAX: 2339-4549 01/02/1966
BANCO INDUSTRIAL, S. A.	7a. Avenida 5-10, Zona 4 Torre I Centro Financiero PAGINA Web: www.bi.com.gt EMPLEADOS: 4983	TELEFONOS: 2420-3000, 1737 FAX: 2332-1713 17/06/1968
BANCO DE DESARROLLO RURAL, S. A.	Avenida La Reforma 9-30, Zona 9, Torre BANRURAL, Nivel 9 PAGINA Web: www.banrural.com.gt EMPLEADOS: 5951	TELEFONOS: 2339-8888 FAX: 2360-9740 03/05/1971
BANCO INTERNACIONAL, S. A.	Avenida La Reforma 15-85, Zona 10 Edificio Torre Internacional PAGINA Web: www.bancointernacional.com.gt EMPLEADOS: 588	TELEFONOS: 2366-6666 FAX: 2366-7739, 2366-6582 12/07/1976
BANCO REFORMADOR, S. A.	Avenida Reforma 9-76, Zona 9 PAGINA Web: www.bancoreformador.com EMPLEADOS: 1015	TELEFONOS: 2386-3500 FAX: 2362-0847 26/11/1990
CITIBANK, N. A. SUC. GUATEMALA	3a. Avenida 13-78, Zona 10 Torre Citigroup, Nivel 16 PAGINA Web: www.citibank.com.gt EMPLEADOS: 86	TELEFONOS: 2336-8000 FAX: 2333-6860 03/12/1990
VIVIBANCO, S. A.	13 Calle 5-46, Zona 9 PAGINA Web: www.vivibanco.com.gt EMPLEADOS: 157	TELEFONOS: 2277-7878 FAX: 2277-7805 22/11/1993
BANCO DE LA REPÚBLICA, S. A.	Diagonal 6 10-26, Zona 10 Plaza de La Republica PAGINA Web: www.larepublica.com EMPLEADOS: 1	TELEFONOS: 2423-4444 FAX: 22360-8136 07/02/1994
BANCO AMERICANO, S. A.	11 Calle 7-44, Zona 9 PAGINA Web: www.bancoamericano.com.gt EMPLEADOS: 31	TELEFONOS: 23861700 FAX: 23861753 20/03/1995
BANCO PROMERICA, S. A.	7a. Avenida 8-46, Zona 9 PAGINA Web: www.bancasol.com.gt EMPLEADOS: 753	TELEFONOS: 2423-6666 FAX: 23617217 17/05/1995
BANCO DE ANTIGUA, S. A.	12 Calle 4-30, Zona 9 PAGINA Web: no tiene EMPLEADOS: 1232	TELEFONOS: 2420-5555 EXT. 1301 FAX: 2420-5555 EXT. 1347 21/07/1997
BANCO DE AMÉRICA CENTRAL, S. A.	Avenida Petapa 38-39, Centro de Excelencia Operativa (COE) PAGINA Web: www.bac.net , www.baconline.com EMPLEADOS: 626	TELEFONOS: 2361-0909 FAX: 2418-0391 29/12/1997
BANCO CITIBANK DE GUATEMALA, S. A.	15 Calle 1-04, Zona 10 Edificio Céntrica Plaza, Torre I, 6to. Nivel PAGINA Web: no informaron EMPLEADOS: 2399	TELEFONOS: 2250-2000 FAX: 2366-2808 02/08/1999
BANCO AGROMERCANTIL DE GUATEMALA, S. A.	7a. Avenida 7-30, Zona 9 PAGINA Web: www.agromercantil.com.gt EMPLEADOS: 2628	TELEFONOS: 2338-6565 FAX: 2362-1826 30/11/2000
BANCO DE CRÉDITO, S. A.	12 Calle 6-70, Zona 10 PAGINA Web: www.bancredit.com.gt EMPLEADOS: 154	TELEFONOS: 2384-4900 FAX: 2384-4930 30/11/2005

SISTEMA BANCARIO

AL 30 DE JUNIO 2009

BANCOS

DIRECCION

FECHA DE APERTURA

BANCO AZTECA DE GUATEMALA, S. A.

Avenida Reforma 9-00, Zona 9, Edificio Plaza
Panamericana
PAGINA Web: www.bancoazteca.com.gt
EMPLEADOS: 771

TELEFONOS: 2229-2222
FAX: 2360-9383

20/05/2007

SISTEMA BANCARIO

INFORMACION DE AGENCIAS

AL 30 DE JUNIO DE 2009

RESUMEN POR REGIONES

	METRO- POLITANA	NORTE	NOR- ORIENTE	SUR- ORIENTE	CENTRAL	SUR- OCCIDENTE	NOR- OCCIDENTE	PETEN	TOTAL
BANCOS NACIONALES	1,170	109	264	176	257	399	160	68	2,603
EL CREDITO HIPOTECARIO NACIONAL DE GUATEMALA	22	5	12	4	6	10	2	1	62
INMOBILIARIO, S. A.	22	1	3	3	4	10	3	1	47
G&T CONTINENTAL, S. A.	310	18	67	46	70	62	25	18	616
DE LOS TRABAJADORES	36	2	10	4	7	13	6	2	80
INDUSTRIAL, S. A.	183	8	22	16	25	49	11	3	317
DE DESARROLLO RURAL, S. A.	190	39	73	51	51	122	69	33	628
INTERNACIONAL, S. A.	18	1	8	1	5	9	2	0	44
REFORMADOR, S. A.	49	4	10	6	7	18	4	0	98
BANCO CITIBANK DE GUATEMALA, S.A.	82	3	6	1	13	12	4	0	121
VIVIBANCO, S. A.	11	0	0	0	0	0	0	0	11
DE LA REPUBLICA, S. A.	1	0	0	0	1	0	0	0	2
AMERICANO, S. A.	1	0	0	0	0	0	0	0	1
PROMERCIA, S. A.	10	0	0	0	5	8	1	0	24
DE ANTIGUA, S. A.	55	5	13	6	13	17	2	0	111
DE AMERICA CENTRAL, S. A.	39	1	2	0	6	2	0	0	50
AGROMERCANTIL DE GUATEMALA, S. A.	97	17	22	21	29	44	18	6	254
DE CREDITO, S. A.	3	0	1	2	0	3	5	0	14
AZTECA DE GUATEMALA, S.A.	41	5	15	15	15	20	8	4	123
BANCO EXTRANJERO	2	0	0	0	0	0	0	0	2
CITIBANK, N. A. SUC. GUATEMALA	2	0	0	0	0	0	0	0	2
TOTAL	1,172	109	264	176	257	399	160	68	2,605

REGION:

METROPOLITANA
NORTE
NORORIENTE
SURORIENTE
CENTRAL
SUROCCIDENTE
NOROCCIDENTE
PETEN

DEPARTAMENTOS QUE INCLUYE:

Guatemala
Baja Verapaz y Alta Verapaz
Izabal, Chiquimula, Zacapa y El Progreso
Jalapa, Jutiapa y Santa Rosa
Sacatepéquez, Chimaltenango y Escuintla
Sololá, Totonicapán, Quetzaltenango, Suchitepéquez, Retalhuleu y San Marcos
Huehuetenango y Quiché

SISTEMA BANCARIO

NUMERO DE AGENCIAS POR DEPARTAMENTO
AL 30 DE JUNIO DE 2009



Guatemala, C. A.

SISTEMA BANCARIO
BALANCE GENERAL CONDENSADO CONSOLIDADO
AL 30 DE JUNIO DE 2009
(Cifras en miles de Quetzales)

	MONEDA NACIONAL	MONEDA EXTRANJERA	TOTAL		MONEDA NACIONAL	MONEDA EXTRANJERA	TOTAL
A C T I V O	101,919,970	33,887,796	135,807,767	P A S I V O	92,859,747	29,092,428	121,952,175
DISPONIBILIDADES	14,647,562	5,984,003	20,631,564	OBLIGACIONES DEPOSITARIAS	87,539,231	15,567,701	103,106,932
Caja	2,564,113	469,850	3,033,963	Depósitos Monetarios	34,992,934	7,738,895	42,731,829
Banco Central	9,500,514	2,224,217	11,724,731	Depósitos de Ahorro	19,600,403	2,781,529	22,381,932
Bancos del País	349,127	81,688	430,815	Depósitos a Plazo	32,541,373	5,028,847	37,570,219
Bancos del Exterior	163,980	2,714,039	2,878,019	Depósitos a la Orden	155,745	7,289	163,034
Cheques a Compensar	2,069,828	342,896	2,412,724	Depósitos con Restricciones	248,776	11,142	259,918
Giros sobre el Exterior	0	151,312	151,312				
INVERSIONES	29,150,196	2,083,638	31,233,834	CRÉDITOS OBTENIDOS	404,569	12,065,202	12,469,771
En Títulos-Valores para Negociación	0	0	0	Del Banco Central	0	0	0
En Títulos-Valores para la Venta	14,781,632	959,311	15,740,943	De Instituciones Financieras Nacionales	147,996	0	147,996
En Títulos-Valores para su Vencimiento	13,619,550	951,482	14,571,032	De Instituciones Financieras Extranjeras	144,906	11,911,299	12,056,205
Operaciones de Reporto	534,420	116,910	651,330	De Organismos Internacionales	111,667	153,903	265,570
Certificados de Participación	221,173	0	221,173				
Intereses Pagados en Compra de Valolres	6,115	58,861	64,977	OBLIGACIONES FINANCIERAS	1,142,852	62,302	1,205,153
SUMA	29,162,890	2,086,565	31,249,455	GASTOS FINANCIEROS POR PAGAR	304,798	143,208	448,006
(-) Estimaciones por Valuación	12,695	2,927	15,621	CUENTAS POR PAGAR	2,462,116	741,993	3,204,109
CARTERA DE CRÉDITOS	50,167,438	24,648,587	74,816,025	PROVISIONES	251,164	0	251,164
Vigente	49,728,271	24,394,175	74,122,447	SUC. , CASA MATRIZ Y DEPTOS. ADSCRITOS	0	0	0
Vencida	1,970,484	354,635	2,325,119	OTRAS OBLIGACIONES	131,000	362,645	493,645
SUMA	51,698,755	24,748,811	76,447,565	CRÉDITOS DIFERIDOS	75,482	67,360	142,842
(-) Estimaciones Por Valuación	1,531,316	100,224	1,631,540	SUMA	92,311,212	29,010,411	121,321,623
PRODUCTOS FINANCIEROS POR COBRAR	862,731	186,832	1,049,564	OTRAS CUENTAS ACREEDORAS	548,535	82,017	630,552
CUENTAS POR COBRAR (Neto)	849,202	260,534	1,109,736	C A P I T A L C O N T A B L E	13,855,592		13,855,592
BIENES REALIZABLES (Neto)	436,563	1,301	437,863	CAPITAL PAGADO	6,180,328		6,180,328
INVERSIONES PERMANENTES (Neto)	753,550	693,678	1,447,228	Capital Autorizado	14,305,000		14,305,000
OTRAS INVERSIONES (Neto)	314,913	17,729	332,642	Capital no Pagado (-)	8,209,654		8,209,654
SUC. , CASA MATRIZ Y DEPTOS. ADSCRITOS	0	0	0	Casa Matriz, Capital Asignado	84,982		84,982
INMUEBLES Y MUEBLES (Neto)	3,348,958	361	3,349,319	APORTACIONES PERMANENTES	1,179,839		1,179,839
CARGOS DIFERIDOS (Neto)	1,388,858	11,134	1,399,992	RESERVAS DE CAPITAL	3,102,408		3,102,408
				RESERVAS PARA ACTIVOS EXTRAORDINARIOS	471		471
				REVALUACIÓN DE ACTIVOS	351,989		351,989
				OBLIGACIONES SUBORDINADAS	1,590,259		1,590,259
				GANANCIAS Y PÉRDIDAS POR FUSIÓN	0		0
				VALUACIÓN DE ACTIVOS DE RECUPERACIÓN DUDOSA	459,614		459,614
				PROVISIÓN DE BENEFICIOS A EMPLEADOS	0		0
				AJUSTES AL IMPUESTO SOBRE LA RENTA	0		0
				GANANCIAS O PÉRDIDAS POR CAMBIOS EN EL VALOR DE	- 5,740		- 5,740
				MERCADO DE LAS INVERSIONES			
				RESULTADO DE EJERCICIOS ANTERIORES	511,744		511,744
				RESULTADOS DEL EJERCICIO	1,403,907		1,403,907
				TOTAL IGUAL A LA SUMA DEL ACTIVO			135,807,767

SISTEMA BANCARIO
ESTADO DE RESULTADOS CONDENSADO CONSOLIDADO
DEL 1 DE ENERO AL 30 DE JUNIO DE 2009
(Cifras en miles de Quetzales)

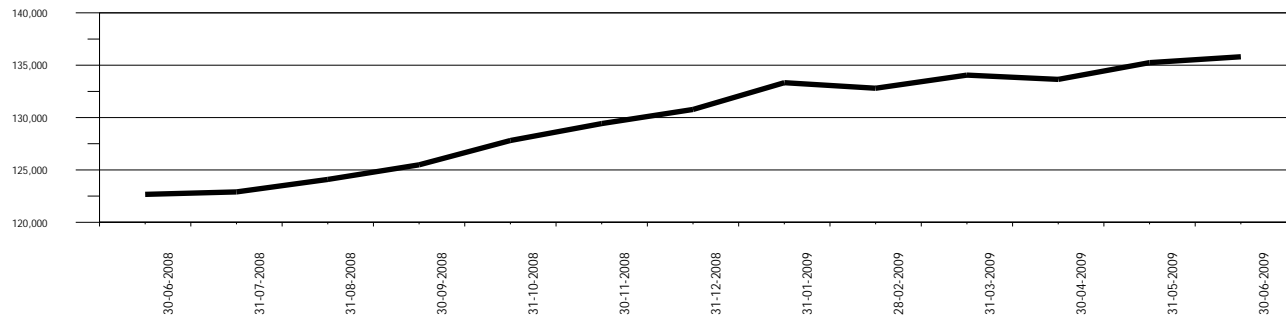
	TOTAL
PRODUCTOS FINANCIEROS	6,518,642
GASTOS FINANCIEROS	2,592,228
MARGEN POR INVERSIÓN	3,926,414
PRODUCTOS POR SERVICIOS	598,290
GASTOS POR SERVICIOS	92,745
MARGEN POR SERVICIOS	505,545
OTROS PRODUCTOS Y GASTOS DE OPERACIÓN	
Productos	481,441
Gastos	583,950
MARGEN DE OTROS PRODUCTOS Y GASTOS DE OPERACIÓN	- 102,509
MARGEN OPERACIONAL BRUTO	4,329,450
GASTOS DE ADMINISTRACIÓN	2,819,625
MARGEN OPERACIONAL NETO	1,509,824
PRODUCTOS Y GASTOS EXTRAORDINARIOS	9,487
Productos Extraordinarios	108,497
Gastos Extraordinarios	99,010
PRODUCTOS Y GASTOS DE EJERCICIOS ANTERIORES	24,443
Productos de Ejercicios Anteriores	42,097
Gastos de Ejercicios Anteriores	17,654
GANANCIA (PERDIDA) BRUTA	1,543,754
IMPUESTO SOBRE LA RENTA	139,847
GANANCIA (PÉRDIDA) NETA	1,403,907

SISTEMA BANCARIO

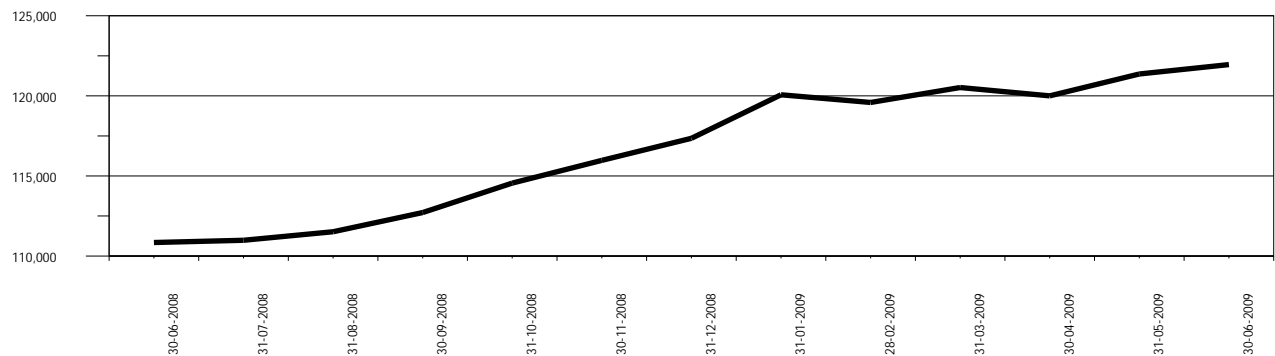
COMPORTAMIENTO DE LOS PRINCIPALES RUBROS

(Cifras en millones de Quetzales)

COMPORTAMIENTO DEL ACTIVO



COMPORTAMIENTO DEL PASIVO



COMPORTAMIENTO DEL RESULTADO



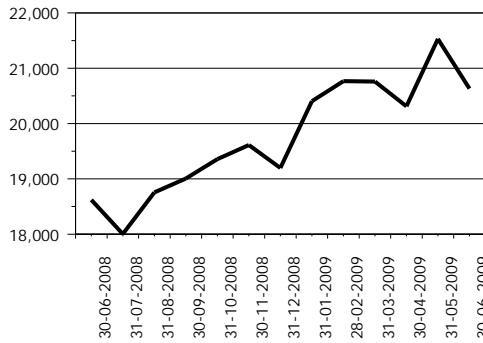
SISTEMA BANCARIO

ACTIVO

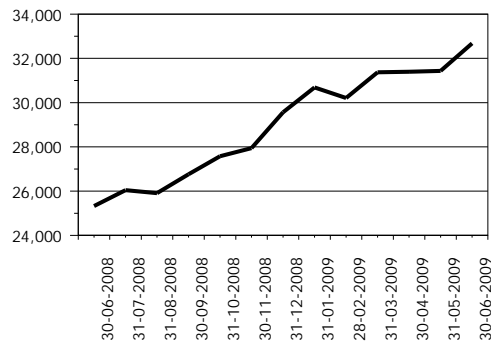
COMPORTAMIENTO DE LOS PRINCIPALES RUBROS

(Cifras en millones de Quetzales)

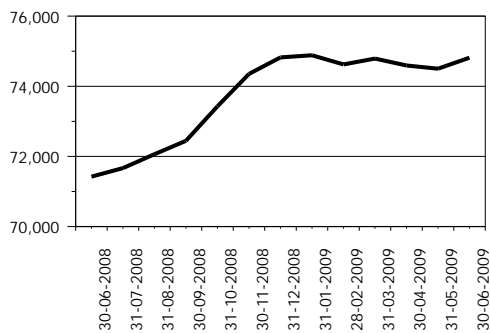
DISPONIBILIDADES



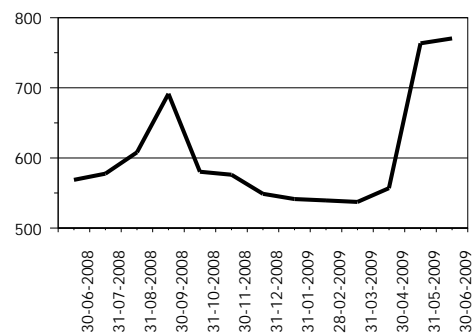
INVERSIONES 1/



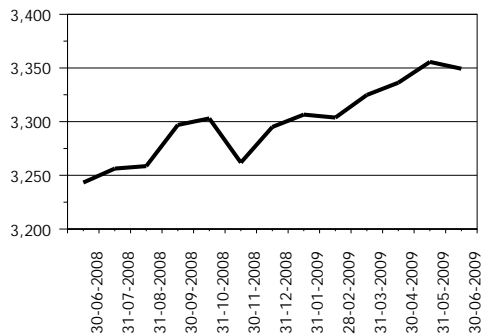
CARTERA DE CRÉDITOS



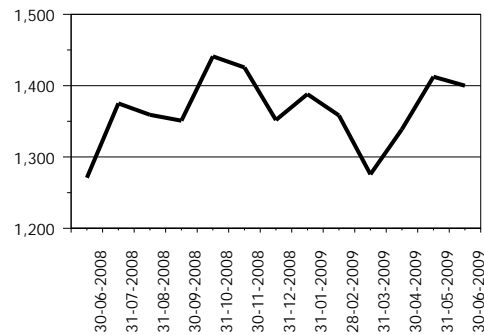
OTRAS INVERSIONES 2/



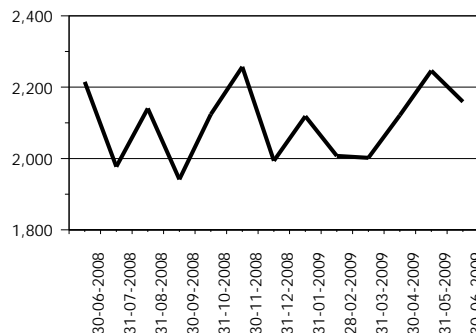
INMUEBLES Y MUEBLES



CARGOS DIFERIDOS



OTROS ACTIVOS 3/



1/ Incluye: Inversiones permanentes.

2/ Incluye: Bienes realizables.

3/ Incluye: Cuentas por cobrar, productos financieros por cobrar y sucursales, casa matriz y departamentos adscritos.

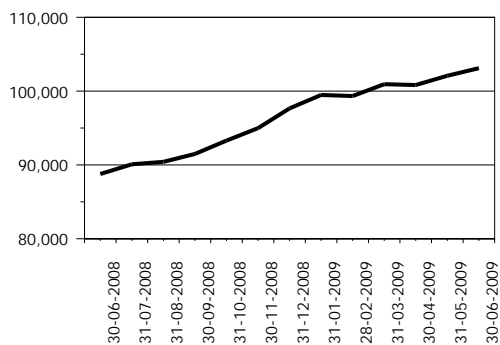
SISTEMA BANCARIO

PASIVO

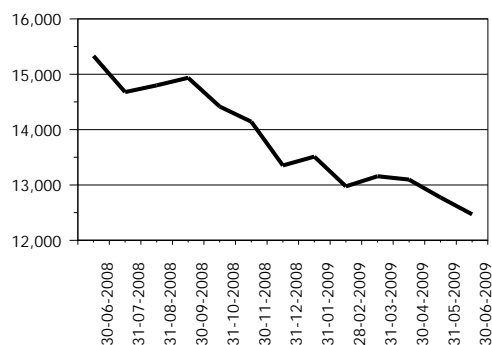
COMPORTAMIENTO DE LOS PRINCIPALES RUBROS

(Cifras en millones de Quetzales)

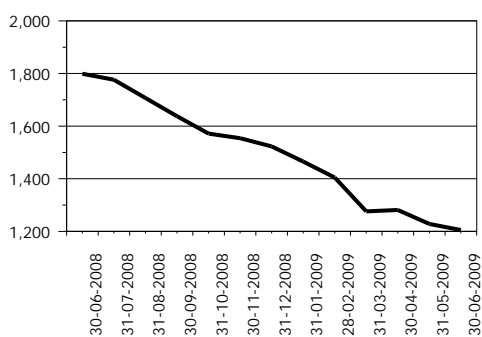
OBLIGACIONES DEPOSITARIAS



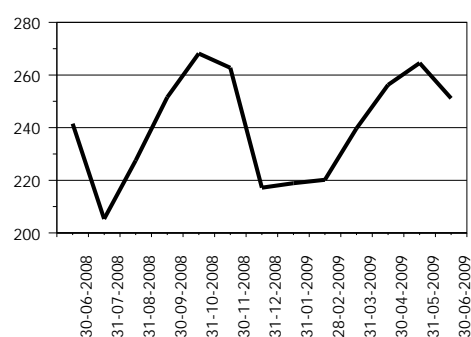
CRÉDITOS OBTENIDOS



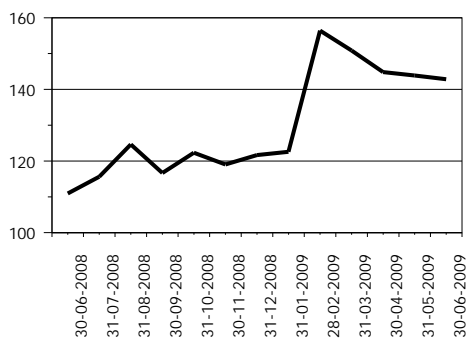
OBLIGACIONES FINANCIERAS



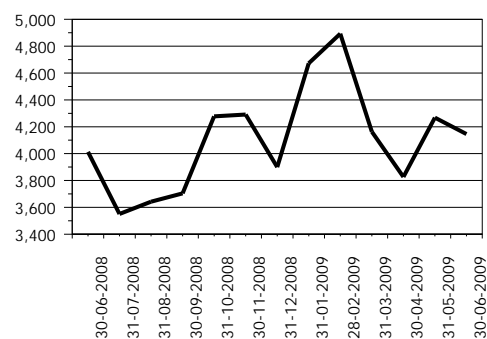
PROVISIONES



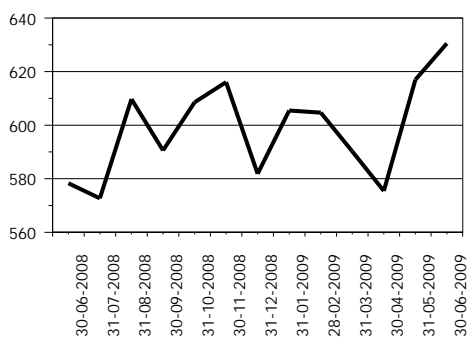
CRÉDITOS DIFERIDOS



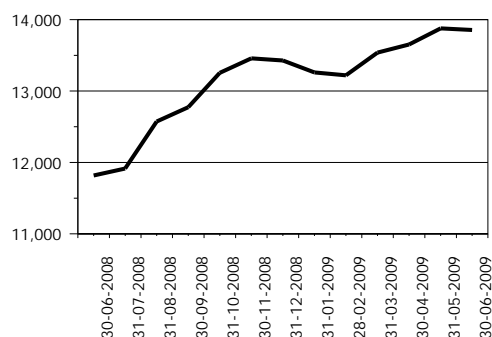
OTROS PASIVOS 1/



OTRAS CUENTAS ACREEDORAS



CAPITAL CONTABLE



1/ Incluye: Cuentas por pagar, gastos financieros por pagar, otras obligaciones y sucursales, casa matriz y departamentos adscritos.

SISTEMA BANCARIO

PRESENTACION POR RUBROS

AL 30 DE JUNIO DE 2009

(Cifras en miles de Quetzales)

ACTIVO	
BANCOS NACIONALES	
INDUSTRIAL, S. A.	36,687,632
G&T CONTINENTAL, S. A.	28,735,592
DE DESARROLLO RURAL, S. A.	24,316,460
AGROMERCANTIL DE GUATEMALA, S. A.	9,946,636
REFORMADOR, S. A.	8,164,101
CITIBANK DE GUATEMALA, S. A.	7,608,862
DE LOS TRABAJADORES	5,334,781
DE AMÉRICA CENTRAL, S. A.	3,919,641
INTERNACIONAL, S. A.	3,475,256
EL CRÉDITO HIPOTECARIO NACIONAL DE GUATEMALA	2,270,486
INMOBILIARIO, S. A.	946,745
PROMERICA, S. A.	913,774
AZTECA DE GUATEMALA, S. A.	608,858
DE ANTIGUA, S. A.	586,825
DE CRÉDITO, S. A.	530,495
VIVIBANCO, S. A.	340,220
AMERICANO, S. A.	279,588
DE LA REPÚBLICA, S. A.	120,523
BANCO EXTRANJERO	
CITIBANK, N. A. SUC. GUATEMALA	1,021,292
TOTAL	135,807,767
CARTERA DE CRÉDITOS	
BANCOS NACIONALES	
INDUSTRIAL, S. A.	18,968,261
DE DESARROLLO RURAL, S. A.	15,420,990
G&T CONTINENTAL, S. A.	13,448,775
AGROMERCANTIL DE GUATEMALA, S. A.	5,542,098
CITIBANK DE GUATEMALA, S. A.	4,846,872
REFORMADOR, S. A.	4,630,117
DE LOS TRABAJADORES	3,803,334
DE AMÉRICA CENTRAL, S. A.	2,665,620
INTERNACIONAL, S. A.	2,186,632
EL CRÉDITO HIPOTECARIO NACIONAL DE GUATEMALA	672,899
PROMERICA, S. A.	641,272
INMOBILIARIO, S. A.	532,214
AZTECA DE GUATEMALA, S. A.	402,554
DE ANTIGUA, S. A.	380,102
DE CRÉDITO, S. A.	306,683
AMERICANO, S. A.	184,331
DE LA REPÚBLICA, S. A.	107,164
VIVIBANCO, S. A.	21,672
BANCO EXTRANJERO	
CITIBANK, N. A. SUC. GUATEMALA	54,433
TOTAL	74,816,025

PASIVO	
BANCOS NACIONALES	
INDUSTRIAL, S. A.	33,334,687
G&T CONTINENTAL, S. A.	26,016,854
DE DESARROLLO RURAL, S. A.	21,572,750
AGROMERCANTIL DE GUATEMALA, S. A.	9,152,127
REFORMADOR, S. A.	7,389,173
CITIBANK DE GUATEMALA, S. A.	6,570,466
DE LOS TRABAJADORES	4,744,596
DE AMÉRICA CENTRAL, S. A.	3,503,966
INTERNACIONAL, S. A.	3,192,628
EL CRÉDITO HIPOTECARIO NACIONAL DE GUATEMALA	1,985,960
INMOBILIARIO, S. A.	872,628
PROMERICA, S. A.	822,539
DE ANTIGUA, S. A.	551,928
AZTECA DE GUATEMALA, S. A.	517,900
DE CRÉDITO, S. A.	420,144
VIVIBANCO, S. A.	264,911
AMERICANO, S. A.	228,648
DE LA REPÚBLICA, S. A.	643
BANCO EXTRANJERO	
CITIBANK, N. A. SUC. GUATEMALA	809,627
TOTAL	121,952,175
OBLIGACIONES DEPOSITARIAS	
BANCOS NACIONALES	
INDUSTRIAL, S. A.	27,888,740
G&T CONTINENTAL, S. A.	20,223,078
DE DESARROLLO RURAL, S. A.	19,429,056
AGROMERCANTIL DE GUATEMALA, S. A.	8,011,057
REFORMADOR, S. A.	6,170,124
CITIBANK DE GUATEMALA, S. A.	5,867,026
DE LOS TRABAJADORES	4,207,899
DE AMÉRICA CENTRAL, S. A.	2,915,662
INTERNACIONAL, S. A.	2,849,733
EL CRÉDITO HIPOTECARIO NACIONAL DE GUATEMALA	1,729,872
INMOBILIARIO, S. A.	833,593
PROMERICA, S. A.	722,757
DE ANTIGUA, S. A.	461,986
AZTECA DE GUATEMALA, S. A.	403,837
DE CRÉDITO, S. A.	402,789
VIVIBANCO, S. A.	170,425
AMERICANO, S. A.	106,619
DE LA REPÚBLICA, S. A.	0
BANCO EXTRANJERO	
CITIBANK, N. A. SUC. GUATEMALA	712,678
TOTAL	103,106,932

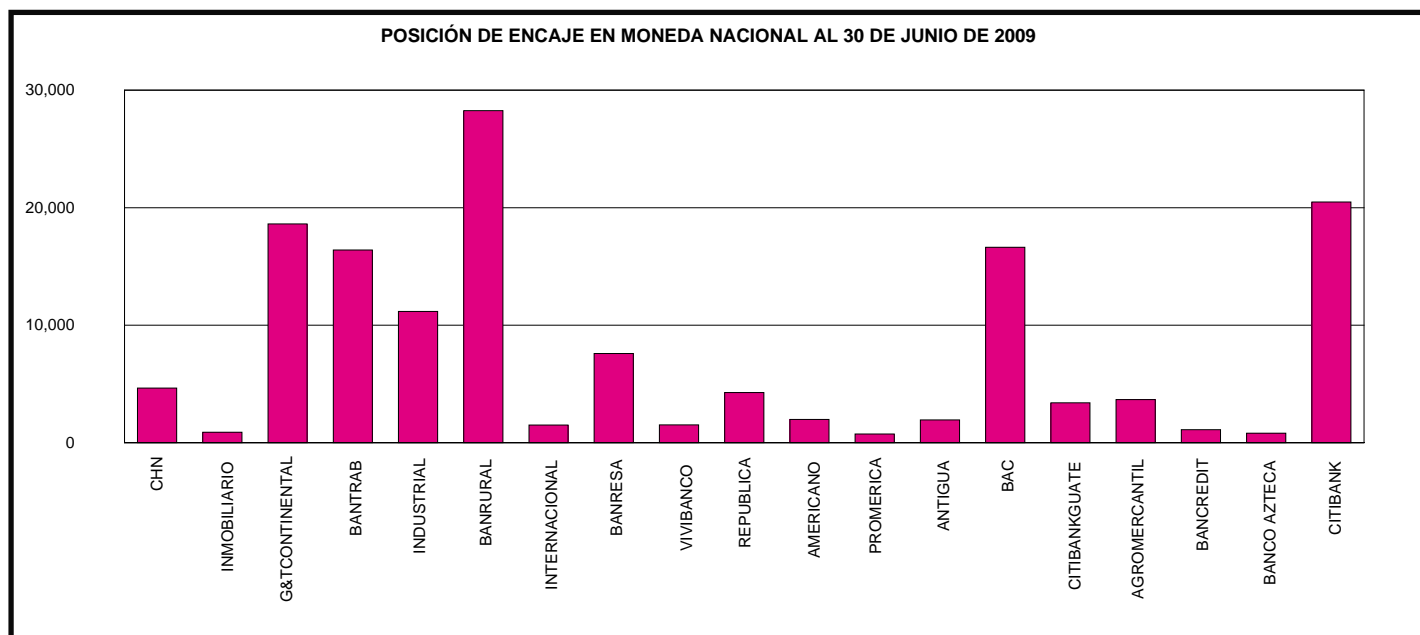
CAPITAL CONTABLE	
BANCOS NACIONALES	
INDUSTRIAL, S. A.	3,352,944
DE DESARROLLO RURAL, S. A.	2,743,710
G&T CONTINENTAL, S. A.	2,718,738
CITIBANK DE GUATEMALA, S. A.	1,038,396
AGROMERCANTIL DE GUATEMALA, S. A.	794,510
REFORMADOR, S. A.	774,929
DE LOS TRABAJADORES	590,186
DE AMÉRICA CENTRAL, S. A.	415,675
EL CRÉDITO HIPOTECARIO NACIONAL DE GUATEMALA	284,527
INTERNACIONAL, S. A.	282,628
DE LA REPÚBLICA, S. A.	119,880
DE CRÉDITO, S. A.	110,351
PROMERICA, S. A.	91,236
AZTECA DE GUATEMALA, S. A.	90,958
VIVIBANCO, S. A.	75,309
INMOBILIARIO, S. A.	74,117
AMERICANO, S. A.	50,940
DE ANTIGUA, S. A.	34,896
BANCO EXTRANJERO	
CITIBANK, N. A. SUC. GUATEMALA	211,664
TOTAL	13,855,592
RESULTADO DEL EJERCICIO	
BANCOS NACIONALES	
DE DESARROLLO RURAL, S. A.	367,388
INDUSTRIAL, S. A.	341,212
G&T CONTINENTAL, S. A.	235,191
CITIBANK DE GUATEMALA, S. A.	115,018
AGROMERCANTIL DE GUATEMALA, S. A.	74,566
REFORMADOR, S. A.	72,214
DE AMÉRICA CENTRAL, S. A.	64,025
DE LOS TRABAJADORES	52,130
INTERNACIONAL, S. A.	23,043
PROMERICA, S. A.	13,333
EL CRÉDITO HIPOTECARIO NACIONAL DE GUATEMALA	11,185
AZTECA DE GUATEMALA, S. A.	9,052
AMERICANO, S. A.	5,253
VIVIBANCO, S. A.	4,878
DE CRÉDITO, S. A.	3,199
INMOBILIARIO, S. A.	2,727
DE LA REPÚBLICA, S. A.	2,686
DE ANTIGUA, S. A.	(3,686)
BANCO EXTRANJERO	
CITIBANK, N. A. SUC. GUATEMALA	10,495
TOTAL	1,403,907

SISTEMA BANCARIO

POSICIÓN DE ENCAJE EN MONEDA NACIONAL AL 30 DE JUNIO DE 2009

(Cifras en miles de Quetzales)

	Obligaciones Encajables	Encaje Computable	Encaje Requerido	Posición Promedio
BANCOS NACIONALES				
EL CRÉDITO HIPOTECARIO NACIONAL DE GUATEMALA	1,782,284	264,865	260,213	4,651
INMOBILIARIO, S. A.	736,514	108,421	107,531	890
G&T CONTINENTAL, S. A.	17,398,934	2,558,871	2,540,244	18,626
DE LOS TRABAJADORES	3,902,139	586,107	569,712	16,395
INDUSTRIAL, S. A.	22,580,811	3,307,967	3,296,798	11,168
DE DESARROLLO RURAL, S. A.	18,482,488	2,726,705	2,698,443	28,262
INTERNACIONAL, S. A.	2,029,690	297,834	296,335	1,499
REFORMADOR, S. A.	5,115,772	754,489	746,903	7,586
VIVIBANCO, S. A.	169,766	26,299	24,786	1,513
DE LA REPÚBLICA, S. A.	0	4,268	0	4,268
AMERICANO, S. A.	60,211	10,764	8,791	1,973
PROMERICA, S. A.	551,769	81,296	80,558	737
DE ANTIGUA, S. A.	462,263	69,428	67,490	1,938
DE AMÉRICA CENTRAL, S. A.	1,647,263	257,128	240,500	16,627
CITIBANK DE GUATEMALA, S. A.	3,852,427	565,849	562,454	3,395
AGROMERCANTIL DE GUATEMALA, S. A.	6,581,683	964,591	960,926	3,665
DE CRÉDITO, S. A.	297,722	44,569	43,467	1,101
AZTECA DE GUATEMALA, S. A.	364,406	54,018	53,203	814
BANCO EXTRANJERO				
CITIBANK, N. A. SUC. GUATEMALA	674,484	118,963	98,475	20,488
TOTAL	86,690,625	12,802,430	12,656,831	145,599

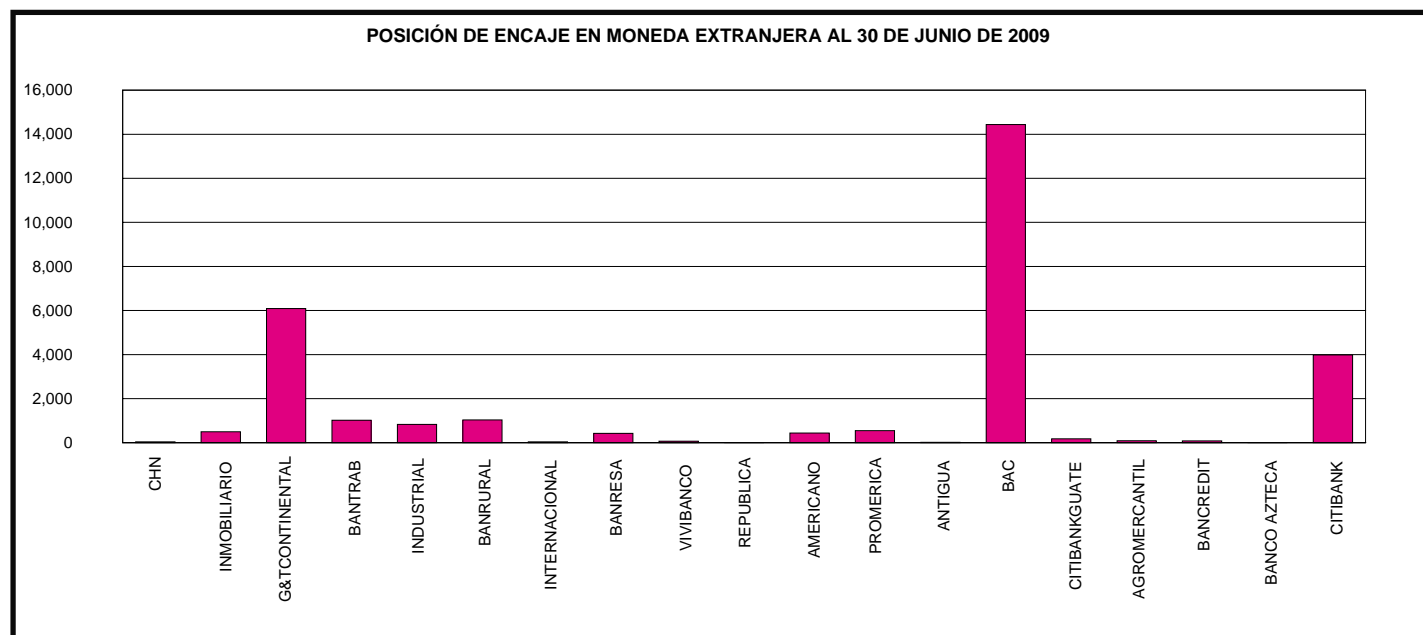


SISTEMA BANCARIO

POSICIÓN DE ENCAJE EN MONEDA EXTRANJERA AL 30 DE JUNIO DE 2009

(Cifras en miles de Dólares de los Estados Unidos de América)

	Obligaciones Encajables	Encaje Computable	Encaje Requerido	Posición Promedio
BANCOS NACIONALES				
EL CRÉDITO HIPOTECARIO NACIONAL DE GUATEMALA	3,597	568	525	43
INMOBILIARIO, S. A.	8,560	1,745	1,250	496
G&T CONTINENTAL, S. A.	366,786	59,638	53,551	6,087
DE LOS TRABAJADORES	35,515	6,208	5,185	1,023
INDUSTRIAL, S. A.	587,434	86,600	85,765	834
DE DESARROLLO RURAL, S. A.	76,018	12,134	11,099	1,036
INTERNACIONAL, S. A.	104,328	15,269	15,232	37
REFORMADOR, S. A.	123,939	18,517	18,095	422
VIVIBANCO, S. A.	209	96	30	65
DE LA REPÚBLICA, S. A.	0	4	0	4
AMERICANO, S. A.	5,859	1,298	855	442
PROMERICA, S. A.	19,496	3,394	2,846	548
DE ANTIGUA, S. A.	521	94	76	17
DE AMÉRICA CENTRAL, S. A.	160,494	37,870	23,432	14,438
CITIBANK DE GUATEMALA, S. A.	232,900	34,180	34,003	177
AGROMERCANTIL DE GUATEMALA, S. A.	170,022	24,915	24,823	92
DE CRÉDITO, S. A.	13,922	2,117	2,033	85
AZTECA DE GUATEMALA, S. A.	3,982	582	581	0
BANCO EXTRANJERO				
CITIBANK, N. A. SUC. GUATEMALA	24,016	7,485	3,506	3,979
TOTAL	1,937,598	312,714	282,889	29,824



SISTEMA BANCARIO

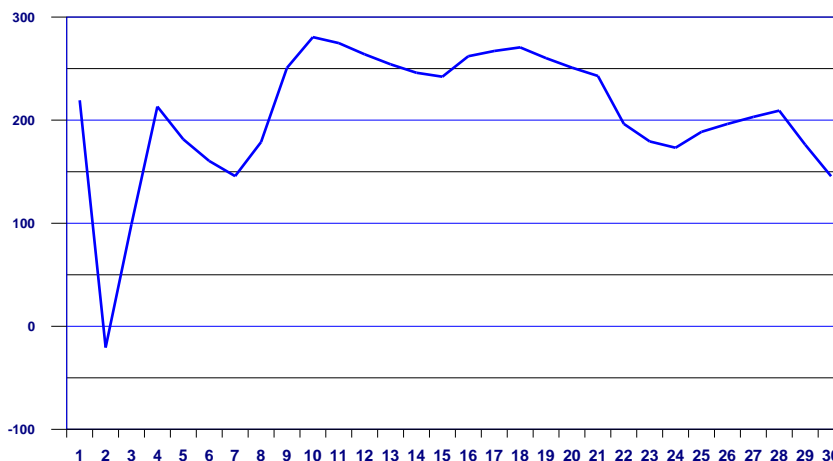
POSICION PROMEDIO ACUMULADA DE ENCAJE

DURANTE EL MES DE JUNIO 2009

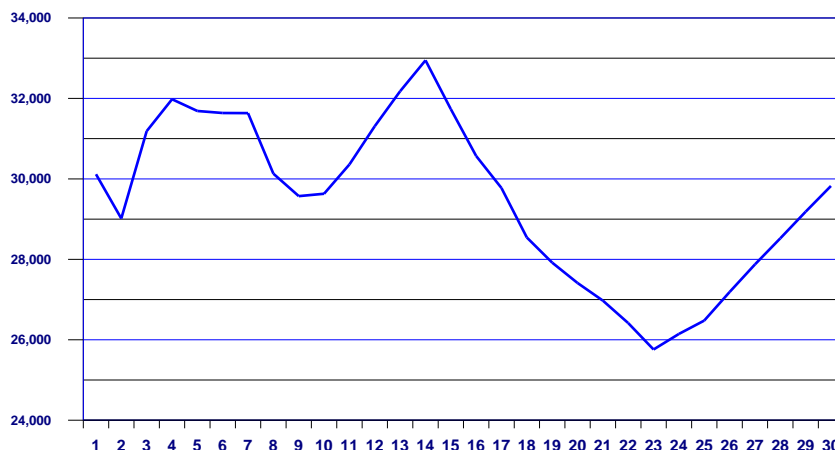
(Cifras en millones de Quetzales para Moneda Nacional y miles de Dólares para Moneda Extranjera)

DÍA	MONEDA NACIONAL	MONEDA EXTRANJERA
01	219	30,116
02	-21	29,017
03	99	31,188
04	213	31,981
05	181	31,690
06	160	31,639
07	146	31,637
08	179	30,130
09	251	29,572
10	281	29,632
11	275	30,362
12	264	31,309
13	254	32,180
14	246	32,947
15	242	31,737
16	262	30,570
17	267	29,775
18	271	28,545
19	260	27,918
20	251	27,415
21	243	26,975
22	196	26,416
23	179	25,760
24	173	26,146
25	189	26,479
26	196	27,189
27	203	27,876
28	209	28,524
29	176	29,186
30	146	29,824

POSICIÓN PROMEDIO ACUMULADA DE ENCAJE EN MONEDA NACIONAL
(Cifras en millones de Quetzales)



POSICIÓN PROMEDIO ACUMULADA DE ENCAJE EN MONEDA EXTRANJERA
(Cifras en miles de US Dólares)



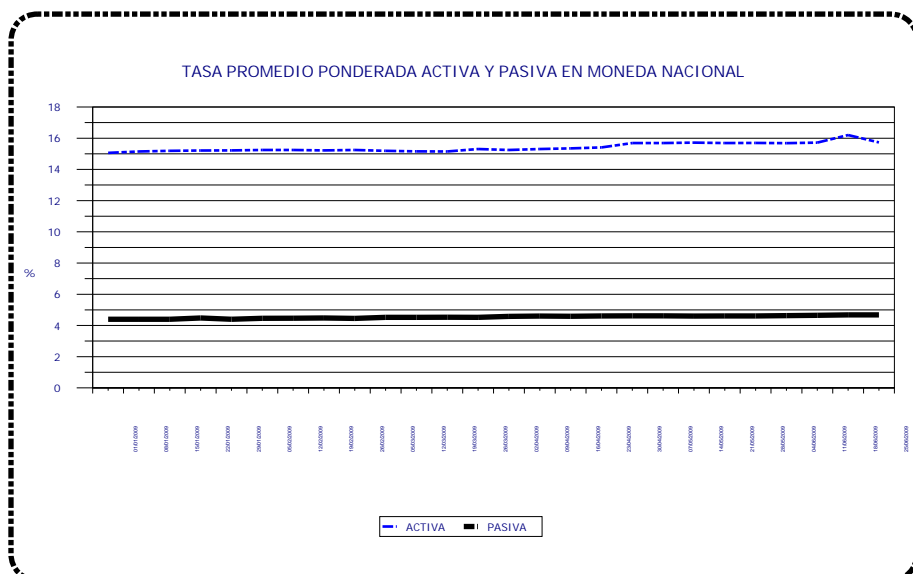
Conforme el artículo 43 de la Ley Orgánica del Banco de Guatemala. Encaje bancario. Los depósitos bancarios están sujetos a encaje bancario, el cual se calculará, en moneda nacional o extranjera, como un porcentaje de la totalidad de tales depósitos. Este encaje bancario deberá mantenerse constantemente en forma de depósitos de inmediata exigibilidad en el Banco de Guatemala, de fondos en efectivo en las cajas de los Bancos, y, cuando las circunstancias lo ameriten, de inversiones líquidas en títulos, documentos o valores, nacionales o extranjeros, de acuerdo con los reglamentos que para el efecto emita la Junta Monetaria. De igual manera están sujetos a encaje bancario otras operaciones pasivas, contingentes o de servicios que realicen los bancos, incluyendo las operaciones derivadas de fideicomisos en las que participe un Banco como fiduciario, cuando con estas operaciones, a juicio de la Junta Monetaria, previo informe de la Superintendencia de Bancos, se elude el encaje bancario. El encaje bancario no es embargable.

SISTEMA BANCARIO

TASA PROMEDIO PONDERADA ACTIVA Y PASIVA

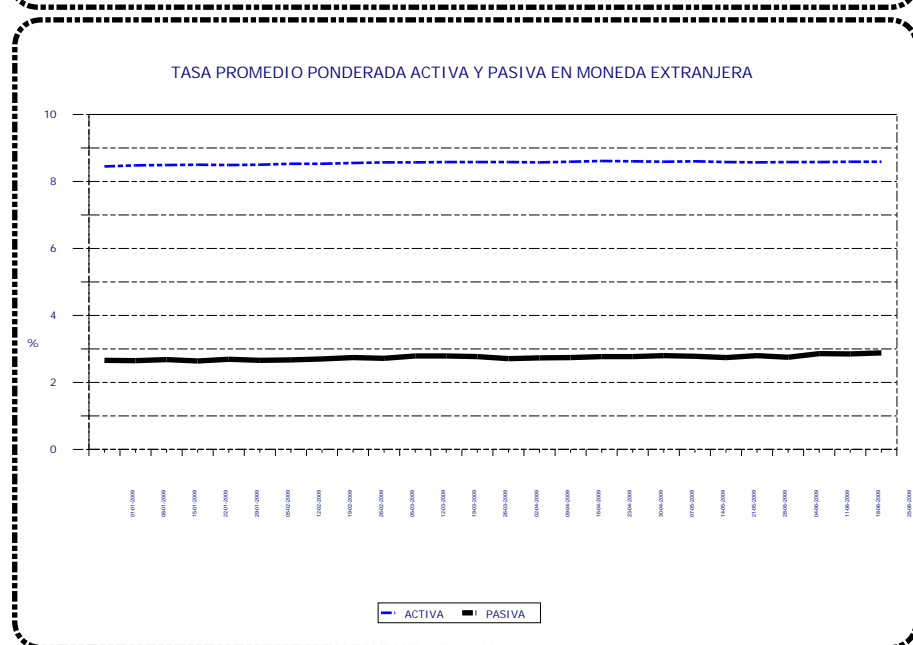
EN MONEDA NACIONAL

Fecha	TASA		Spread
	Activa	Pasiva	
01-01-09	15.06	4.40	10.66
08-01-09	15.15	4.40	10.75
15-01-09	15.19	4.40	10.79
22-01-09	15.21	4.48	10.73
29-01-09	15.22	4.40	10.82
05-02-09	15.25	4.46	10.79
12-02-09	15.25	4.47	10.78
19-02-09	15.22	4.48	10.74
26-02-09	15.25	4.45	10.80
05-03-09	15.19	4.52	10.67
12-03-09	15.16	4.52	10.64
19-03-09	15.15	4.53	10.62
26-03-09	15.31	4.52	10.79
02-04-09	15.25	4.58	10.67
09-04-09	15.31	4.60	10.71
16-04-09	15.35	4.59	10.76
23-04-09	15.41	4.61	10.80
30-04-09	15.69	4.62	11.07
07-05-09	15.69	4.62	11.07
14-05-09	15.72	4.60	11.12
21-05-09	15.69	4.61	11.08
28-05-09	15.70	4.61	11.09
04-06-09	15.68	4.63	11.05
11-06-09	15.72	4.65	11.07
18-06-09	16.20	4.68	11.52
25-06-09	15.73	4.68	11.05



EN MONEDA EXTRANJERA

Fecha	TASA		Spread
	Activa	Pasiva	
01-01-09	8.45	2.66	5.79
08-01-09	8.48	2.65	5.83
15-01-09	8.49	2.68	5.81
22-01-09	8.50	2.64	5.86
29-01-09	8.49	2.69	5.80
05-02-09	8.50	2.66	5.84
12-02-09	8.53	2.67	5.86
19-02-09	8.53	2.70	5.83
26-02-09	8.55	2.74	5.81
05-03-09	8.57	2.72	5.85
12-03-09	8.57	2.79	5.78
19-03-09	8.58	2.79	5.79
26-03-09	8.58	2.77	5.81
02-04-09	8.58	2.71	5.87
09-04-09	8.57	2.73	5.84
16-04-09	8.59	2.74	5.85
23-04-09	8.61	2.77	5.84
30-04-09	8.60	2.77	5.83
07-05-09	8.59	2.80	5.79
14-05-09	8.60	2.78	5.82
21-05-09	8.58	2.74	5.84
28-05-09	8.57	2.80	5.77
04-06-09	8.58	2.75	5.83
11-06-09	8.58	2.86	5.72
18-06-09	8.59	2.85	5.74
25-06-09	8.59	2.88	5.71



Tasa Promedio Ponderada: Es el resultado de la sumatoria de los productos de las tasas por los montos, dividida entre el monto total, y representa el promedio de las tasas, ponderadas de acuerdo al monto correspondiente a cada tasa.

SISTEMA BANCARIO

CAPTACIONES CLASIFICADAS POR CANTIDAD DE CUENTAS Y MONTOS EN MONEDA NACIONAL

AL 30 DE JUNIO DE 2009

(Cifras en miles de Quetzales)

INTERVALOS EN QUETZALES		MONETARIOS		DE AHORRO		A PLAZO		OTROS DEPOSITOS 1/		OBLIGACIONES FINANCIERAS 2/		TOTAL	
DE MAS DE	HASTA	Cuentas	Valor	Cuentas	Valor	Cuentas	Valor	Cuentas	Valor	Cuentas	Valor	Cuentas	Valor
0	5,000	2,702,572	1,422,022	4,770,291	1,799,017	5,489	17,036	147,069	52,471	270	756	7,625,691	3,291,302
5,000	10,000	123,832	874,772	153,585	1,076,867	7,565	62,520	2,058	14,437	228	2,075	287,268	2,030,671
10,000	15,000	56,736	691,683	79,756	962,930	6,683	85,239	702	8,546	294	3,702	144,171	1,752,100
15,000	20,000	33,770	584,275	48,719	836,605	5,701	104,900	382	6,607	107	2,106	88,679	1,534,493
20,000	25,000	22,958	512,200	35,647	787,766	5,011	115,434	280	6,237	206	4,482	64,102	1,426,119
25,000	30,000	16,612	454,463	24,584	668,667	4,368	123,632	160	4,362	35	1,028	45,759	1,252,152
30,000	40,000	22,605	781,478	33,740	1,158,676	5,675	203,786	217	7,536	65	2,425	62,302	2,153,901
40,000	50,000	15,124	675,153	22,099	980,168	7,201	340,615	111	5,040	116	5,529	44,651	2,006,505
50,000	100,000	34,783	2,428,261	44,864	3,054,017	17,193	1,312,971	235	16,122	274	20,973	97,349	6,832,344
100,000	500,000	33,080	6,781,539	24,802	4,276,915	21,756	4,752,068	234	47,091	386	89,932	80,258	15,947,545
500,000	1,000,000	4,479	3,103,250	1,100	729,613	4,509	3,362,247	17	11,999	90	71,469	10,195	7,278,578
1,000,000	1,500,000	1,327	1,603,842	238	283,088	1,653	2,011,755	15	19,332	26	32,794	3,259	3,950,811
1,500,000	2,000,000	632	1,093,125	88	151,904	878	1,611,348	3	5,083	17	32,985	1,618	2,894,445
2,000,000	2,500,000	412	917,350	64	142,459	402	902,926	11	24,661	10	23,307	899	2,010,703
2,500,000	3,000,000	226	617,312	40	108,965	357	1,021,407	2	6,000	25	71,547	650	1,825,231
3,000,000	4,000,000	327	1,131,627	49	164,336	457	1,620,932	4	13,365	11	39,149	848	2,969,409
4,000,000	5,000,000	192	854,223	32	142,093	508	2,455,018	0	0	15	74,150	747	3,525,484
5,000,000	7,500,000	252	1,524,280	40	240,298	301	1,841,913	4	23,644	9	57,625	606	3,687,760
7,500,000	10,000,000	136	1,173,355	15	128,801	333	3,141,444	6	47,752	19	187,500	509	4,678,852
10,000,000	15,000,000	128	1,552,960	25	300,796	178	2,262,437	0	0	7	89,990	338	4,206,183
15,000,000	25,000,000	63	1,183,466	22	436,055	122	2,448,306	4	84,235	4	89,078	215	4,241,140
25,000,000		69	5,032,300	18	1,170,368	67	2,743,440	0	0	7	371,250	161	9,317,358
TOTAL		3,070,315	34,992,936	5,239,818	19,600,404	96,407	32,541,374	151,514	404,520	2,221	1,273,852	8,560,275	88,813,086

CAPTACIONES CLASIFICADAS POR CANTIDAD DE CUENTAS Y MONTOS EN MONEDA EXTRANJERA

AL 30 DE JUNIO DE 2009

(Cifras en miles de Quetzales)

INTERVALOS EN QUETZALES		MONETARIOS		DE AHORRO		A PLAZO		OTROS DEPOSITOS 1/		OBLIGACIONES FINANCIERAS 2/		TOTAL	
DE MAS DE	HASTA	Cuentas	Valor	Cuentas	Valor	Cuentas	Valor	Cuentas	Valor	Cuentas	Valor	Cuentas	Valor
0	5,000	42,101	42,737	64,953	73,630	57	45	3,744	4,009	0	0	110,855	120,421
5,000	10,000	13,395	111,199	23,566	214,217	109	912	118	795	0	0	37,188	327,123
10,000	15,000	2,771	34,138	3,002	36,965	102	1,271	55	669	0	0	5,930	73,043
15,000	20,000	2,068	35,801	2,430	42,012	194	3,349	25	420	0	0	4,717	81,582
20,000	25,000	1,535	34,466	1,675	37,769	306	6,845	15	339	0	0	3,531	79,419
25,000	30,000	1,137	31,096	1,292	35,232	366	10,053	16	438	0	0	2,811	76,819
30,000	40,000	1,863	64,382	1,836	63,521	170	5,804	20	717	0	0	3,889	134,424
40,000	50,000	1,702	75,860	1,537	68,167	522	22,590	12	517	0	0	3,773	167,134
50,000	100,000	5,071	359,837	4,738	337,257	1432	105,874	28	1,884	1	81	11,270	804,933
100,000	500,000	5,629	1,233,288	3,797	767,460	2718	657,670	30	6,526	4	774	12,178	2,665,718
500,000	1,000,000	1,036	705,358	441	290,325	897	641,846	4	2,116	7	5,623	2,385	1,645,268
1,000,000	1,500,000	352	432,417	77	94,207	224	264,378	0	0	5	6,845	658	797,847
1,500,000	2,000,000	288	490,162	72	114,423	357	615,158	0	0	1	1,630	718	1,221,373
2,000,000	2,500,000	96	215,339	12	26,291	115	253,153	0	0	4	9,372	227	504,155
2,500,000	3,000,000	58	159,202	19	51,749	51	140,019	0	0	1	2,608	129	353,578
3,000,000	4,000,000	84	292,735	12	41,269	56	188,021	0	0	1	3,586	153	525,611
4,000,000	5,000,000	48	214,405	9	39,951	59	250,616	0	0	4	17,929	120	522,901
5,000,000	7,500,000	87	522,503	6	36,022	76	475,775	0	0	1	5,705	170	1,040,005
7,500,000	10,000,000	31	275,036	11	98,148	34	284,187	0	0	1	8,149	77	665,520
10,000,000	15,000,000	36	442,702	2	28,991	25	301,555	0	0	0	0	63	773,248
15,000,000	25,000,000	30	587,336	3	50,365	17	342,942	0	0	0	0	50	980,643
25,000,000		27	1,378,896	6	233,558	10	456,787	0	0	4	362,645	47	2,431,886
TOTAL		79,445	7,738,895	109,496	2,781,529	7,897	5,028,850	4,067	18,430	34	424,947	200,939	15,992,651

1/ INCLUYE LOS RUBROS DE DEPÓSITOS A LA ORDEN Y DEPÓSITOS CON RESTRICCIONES.

2/ INCLUYE LOS RUBROS DE TÍTULOS DE OBLIGACIONES FINANCIERAS Y TÍTULOS DE OTRAS OBLIGACIONES FINANCIERAS.

SISTEMA BANCARIO

CARTERA DE CREDITOS SEGUN SU CLASIFICACION CONTABLE EN MONEDA NACIONAL

AL 30 DE JUNIO DE 2009

(Cifras en miles de Quetzales)

	SISTEMA BANCARIO	EL CRÉDITO HIPOTECARIO NACIONAL DE GUATEMALA	INMOBILIARIO, S. A.	DE LOS TRABAJADORES	INDUSTRIAL, S. A.
TOTAL DE CARTERA DE CRÉDITOS (NETA)	50,167,438	668,788	499,009	3,506,188	10,015,928
CARTERA DE CRÉDITOS	44,256,789	700,237	465,634	3,495,448	9,479,287
Fiduciarios	24,821,024	157,433	266,199	3,215,907	6,778,787
Prendarios - Fiduciarios	1,660,371	2,881	401	64,612	609,930
Prendarios	1,835,807	20,192	681	2	171,354
Hipotecarios - Fiduciarios	2,401,260	16,265	31,496	46,003	337,467
Hipotecarios - Prendarios	549,636	0	640	0	0
Hipotecarios	12,040,016	498,135	142,448	166,857	1,417,517
Con Bono de Prenda	73,822	1,648	18,686	0	21,415
Hipotecarios - Prendarios - Fiduciarios	357,169	3,604	0	0	18,238
Con Garantía de Obligaciones Propias	517,683	80	5,082	2,067	124,579
OTROS CRÉDITOS	7,441,965	103,004	72,683	141,110	733,915
Documentos Descontados	441,132	2,335	11,004	31,885	212,098
Documentos por Cobrar	30,870	8,334	0	0	0
Pagos por Cartas de Crédito	60,450	2,643	906	0	500
Tarjetas de Crédito	3,814,103	7,759	5,844	71,326	512,174
Factoraje	113,710	0	0	0	9,139
Créditos Cuenta Depósitos Monetarios	2,854,512	0	49,474	34,824	0
Deudores Venta Activos Extraordinarios	118,413	81,933	5,451	3,075	4
Deudores Venta De Inmuebles y Muebles	226	0	4	0	0
Arrendamiento Financiero	3,651	0	0	0	0
Otros	4,899	0	0	0	0
SUMA	51,698,755	803,241	538,317	3,636,558	10,213,201
Menos Estimaciones por Valuación	1,531,316	134,453	39,309	130,370	197,273

	G&T CONTINENTAL, S. A.	VIVIBANCO, S. A.	DE LA REPÚBLICA, S. A.	AMERICANO, S. A.	PROMERICA, S. A.
TOTAL DE CARTERA DE CRÉDITOS (NETA)	7,082,212	9,784	96,790	110,366	547,944
CARTERA DE CRÉDITOS	6,360,741	10,084	96,790	112,963	347,018
Fiduciarios	4,649,058	0	75,298	53,417	302,056
Prendarios - Fiduciarios	177	0	0	73	0
Prendarios	309,027	0	0	113	0
Hipotecarios - Fiduciarios	105	0	9,476	2,150	2,922
Hipotecarios - Prendarios	0	0	0	0	0
Hipotecarios	1,356,821	8,909	12,016	57,080	41,356
Con Bono de Prenda	155	0	0	0	0
Hipotecarios - Prendarios - Fiduciarios	0	0	0	0	0
Con Garantía de Obligaciones Propias	45,400	1,175	0	130	684
OTROS CRÉDITOS	1,036,765	0	0	3,780	222,238
Documentos Descontados	141,132	0	0	3,780	0
Documentos por Cobrar	21,535	0	0	0	0
Pagos por Cartas de Crédito	53,227	0	0	0	0
Tarjetas de Crédito	41,503	0	0	0	221,415
Factoraje	0	0	0	0	0
Créditos Cuenta Depósitos Monetarios	763,236	0	0	0	0
Deudores Venta Activos Extraordinarios	16,123	0	0	0	823
Deudores Venta De Inmuebles y Muebles	9	0	0	0	0
Arrendamiento Financiero	0	0	0	0	0
Otros	0	0	0	0	0
SUMA	7,397,506	10,084	96,790	116,743	569,256
Menos Estimaciones por Valuación	315,294	300	0	6,377	21,312

SISTEMA BANCARIO

CARTERA DE CREDITOS SEGUN SU CLASIFICACION CONTABLE EN MONEDA NACIONAL

AL 30 DE JUNIO DE 2009

(Cifras en miles de Quetzales)

	DE DESARROLLO RURAL, S. A.	INTERNACIONAL, S. A.	REFORMADOR, S. A.	CITIBANK, N. A. SUC. GUATEMALA	DE CRÉDITO, S. A.
TOTAL DE CARTERA DE CRÉDITOS (NETA)	13,526,535	1,427,466	2,861,199	54,433	215,541
CARTERA DE CRÉDITOS	12,666,403	1,097,506	2,886,084	54,504	203,770
Fiduciarios	4,108,164	269,588	1,389,093	52,566	103,442
Prendarios - Fiduciarios	567,568	41,541	7,582	0	5,353
Prendarios	1,076,440	5,307	38,471	0	81
Hipotecarios - Fiduciarios	1,489,239	181,268	77,281	0	24,836
Hipotecarios - Prendarios	538,385	3,415	2,640	0	0
Hipotecarios	4,541,541	484,182	1,274,749	0	51,128
Con Bono de Prenda	0	0	30,409	0	1,296
Hipotecarios - Prendarios - Fiduciarios	306,239	265	0	0	0
Con Garantía de Obligaciones Propias	38,826	111,940	65,858	1,939	17,634
OTROS CRÉDITOS	1,192,456	369,429	50,531	0	15,542
Documentos Descontados	0	0	33,930	0	1,588
Documentos por Cobrar	0	1,001	0	0	0
Pagos por Cartas de Crédito	345	0	141	0	0
Tarjetas de Crédito	304,263	52,120	13,709	0	0
Factoraje	23	94,245	0	0	10,303
Créditos Cuenta Depósitos Monetarios	881,322	221,663	0	0	0
Deudores Venta Activos Extraordinarios	6,503	399	2,664	0	0
Deudores Venta De Inmuebles y Muebles	0	0	87	0	0
Arrendamiento Financiero	0	0	0	0	3,651
Otros	0	0	0	0	0
SUMA	13,858,858	1,466,935	2,936,615	54,504	219,312
Menos Estimaciones por Valuación	332,323	39,468	75,416	71	3,771

	DE ANTIGUA, S. A.	BANCO DE AMÉRICA CENTRAL, S. A.	CITIBANK DE GUATEMALA, S. A.	AGROMERCANTIL DE GUATEMALA, S. A.
TOTAL DE CARTERA DE CRÉDITOS (NETA)	379,623	1,343,690	3,292,100	4,127,289
CARTERA DE CRÉDITOS	384,754	1,053,608	948,055	3,454,632
Fiduciarios	378,573	277,642	501,120	1,803,409
Prendarios - Fiduciarios	98	110,109	17,968	232,077
Prendarios	0	114,866	0	99,272
Hipotecarios - Fiduciarios	215	2,043	124,507	55,989
Hipotecarios - Prendarios	0	4,556	0	0
Hipotecarios	246	543,970	266,239	1,176,820
Con Bono de Prenda	0	0	0	214
Hipotecarios - Prendarios - Fiduciarios	0	0	0	28,824
Con Garantía de Obligaciones Propias	5,622	421	38,221	58,026
OTROS CRÉDITOS	19,214	323,010	2,406,813	751,476
Documentos Descontados	0	2,150	0	1,230
Documentos por Cobrar	0	0	0	0
Pagos por Cartas de Crédito	0	0	0	2,689
Tarjetas de Crédito	19,214	315,960	2,159,854	88,960
Factoraje	0	0	0	0
Créditos Cuenta Depósitos Monetarios	0	0	246,958	657,035
Deudores Venta Activos Extraordinarios	0	0	0	1,437
Deudores Venta De Inmuebles y Muebles	0	0	0	126
Arrendamiento Financiero	0	0	0	0
Otros	0	4,899	0	0
SUMA	403,968	1,376,617	3,354,868	4,206,109
Menos Estimaciones por Valuación	24,346	32,928	62,768	78,819

SISTEMA BANCARIO

CARTERA DE CREDITOS SEGUN SU CLASIFICACION CONTABLE EN MONEDA NACIONAL

AL 30 DE JUNIO DE 2009

(Cifras en miles de Quetzales)

AZTECA DE
GUATEMALA, S. A.

TOTAL DE CARTERA DE CRÉDITOS (NETA)	402,554
CARTERA DE CRÉDITOS	439,271
Fiduciarios	439,271
Prendarios - Fiduciarios	0
Prendarios	0
Hipotecarios - Fiduciarios	0
Hipotecarios - Prendarios	0
Hipotecarios	0
Con Bono de Prenda	0
Hipotecarios - Prendarios - Fiduciarios	0
Con Garantía de Obligaciones Propias	0
OTROS CRÉDITOS	0
Documentos Descontados	0
Documentos por Cobrar	0
Pagos por Cartas de Crédito	0
Tarjetas de Crédito	0
Factoraje	0
Créditos Cuenta Depósitos Monetarios	0
Deudores Venta Activos Extraordinarios	0
Deudores Venta De Inmuebles y Muebles	0
Arrendamiento Financiero	0
Otros	0
SUMA	439,271
Menos Estimaciones por Valuación	36,717

SISTEMA BANCARIO

CARTERA DE CREDITOS SEGUN SU CLASIFICACION CONTABLE EN MONEDA EXTRANJERA

AL 30 DE JUNIO DE 2009

(Cifras en miles de Quetzales)

	SISTEMA BANCARIO	EL CRÉDITO HIPOTECARIO NACIONAL DE GUATEMALA	INMOBILIARIO, S. A.	DE LOS TRABAJADORES	INDUSTRIAL, S. A.
TOTAL DE CARTERA DE CRÉDITOS (NETA)	24,648,587	4,110	33,205	297,146	8,952,333
CARTERA DE CRÉDITOS	20,737,633	4,110	9,476	202,362	8,826,379
Fiduciarios	10,880,817	357	2,404	83,579	5,280,532
Prendarios - Fiduciarios	729,736	0	0	192	182,643
Prendarios	296,595	0	0	0	30,319
Hipotecarios - Fiduciarios	1,682,291	0	0	51,684	819,259
Hipotecarios - Prendarios	245,003	0	0	0	20,042
Hipotecarios	6,336,288	3,753	7,072	66,684	2,120,333
Con Bono de Prenda	84,543	0	0	0	82,952
Hipotecarios - Prendarios - Fiduciarios	426,090	0	0	0	283,523
Con Garantía de Obligaciones Propias	56,270	0	0	223	6,777
OTROS CRÉDITOS	4,011,178	0	23,730	95,343	132,775
Documentos Descontados	435,344	0	0	1,741	86,346
Documentos por Cobrar	2,321,689	0	0	0	0
Pagos por Cartas de Crédito	277,527	0	0	38,800	924
Tarjetas de Crédito	487,626	0	1,724	10,195	45,504
Factoraje	0	0	0	0	0
Créditos Cuenta Depósitos Monetarios	488,989	0	22,005	44,607	0
Deudores Venta Activos Extraordinarios	0	0	0	0	0
Deudores Venta de Inmuebles y Muebles	2	0	0	0	0
Arrendamiento Financiero	0	0	0	0	0
Otros	0	0	0	0	-0
SUMA	24,748,811	4,110	33,205	297,705	8,959,153
Menos Estimaciones por Valuación	100,224	0	0	559	6,820

	G&T CONTINENTAL, S. A.	VIVIBANCO, S. A.	DE LA REPÚBLICA, S. A.	AMERICANO, S. A.	PROMERICA, S. A.
TOTAL DE CARTERA DE CRÉDITOS (NETA)	6,366,563	11,889	10,374	73,965	93,328
CARTERA DE CRÉDITOS	4,720,233	11,889	10,374	70,733	55,017
Fiduciarios	3,189,383	0	10,374	23,234	39,665
Prendarios - Fiduciarios	6,989	0	0	125	301
Prendarios	22,148	0	0	0	1,903
Hipotecarios - Fiduciarios	193,620	0	0	0	1,429
Hipotecarios - Prendarios	49,886	0	0	3,312	0
Hipotecarios	1,258,087	11,889	0	44,061	11,720
Con Bono de Prenda	0	0	0	0	0
Hipotecarios - Prendarios - Fiduciarios	0	0	0	0	0
Con Garantía de Obligaciones Propias	119	0	0	0	0
OTROS CRÉDITOS	1,646,431	0	0	3,374	38,311
Documentos Descontados	281,604	0	0	0	3,003
Documentos por Cobrar	1,268,503	0	0	0	0
Pagos por Cartas de Crédito	0	0	0	3,374	507
Tarjetas de Crédito	3,745	0	0	0	34,801
Factoraje	0	0	0	0	0
Créditos Cuenta Depósitos Monetarios	92,578	0	0	0	0
Deudores Venta Activos Extraordinarios	0	0	0	0	0
Deudores Venta de Inmuebles y Muebles	0	0	0	0	0
Arrendamiento Financiero	0	0	0	0	0
Otros	0	0	0	0	0
SUMA	6,366,664	11,889	10,374	74,107	93,328
Menos Estimaciones por Valuación	101	0	0	142	0

SISTEMA BANCARIO

CARTERA DE CREDITOS SEGUN SU CLASIFICACION CONTABLE EN MONEDA EXTRANJERA

AL 30 DE JUNIO DE 2009

(Cifras en miles de Quetzales)

	DE DESARROLLO RURAL, S. A.	INTERNACIONAL, S. A.	REFORMADOR, S. A.	CITIBANK, N. A. SUC. GUATEMALA	DE CRÉDITO, S. A.
TOTAL DE CARTERA DE CRÉDITOS (NETA)	1,894,456	759,166	1,768,918	0	91,142
CARTERA DE CRÉDITOS	1,575,791	517,717	1,666,306	0	82,050
Fiduciarios	447,905	97,511	667,895	0	42,859
Prendarios - Fiduciarios	414,086	23,804	0	0	330
Prendarios	64,809	4,171	79,049	0	142
Hipotecarios - Fiduciarios	245,757	117,068	50,145	0	20,582
Hipotecarios - Prendarios	50,765	7,299	29,393	0	0
Hipotecarios	276,125	226,036	820,844	0	14,383
Con Bono de Prenda	0	0	352	0	1,238
Hipotecarios - Prendarios - Fiduciarios	76,345	39,831	0	0	0
Con Garantía de Obligaciones Propias	0	1,997	18,628	0	2,515
OTROS CRÉDITOS	352,938	249,551	115,460	0	9,493
Documentos Descontados	0	0	62,084	0	0
Documentos por Cobrar	217,777	202,574	46,201	0	5,419
Pagos por Cartas de Crédito	6,460	0	2,961	0	4,075
Tarjetas de Crédito	18,236	11,788	4,214	0	0
Factoraje	0	0	0	0	0
Créditos Cuenta Depósitos Monetarios	110,465	35,190	0	0	0
Deudores Venta Activos Extraordinarios	0	0	0	0	0
Deudores Venta de Inmuebles y Muebles	0	0	0	0	0
Arrendamiento Financiero	0	0	0	0	0
Otros	0	0	-0	0	0
SUMA	1,928,729	767,268	1,781,766	0	91,543
Menos Estimaciones por Valuación	34,274	8,102	12,848	0	401

	DE ANTIGUA, S. A.	BANCO DE AMÉRICA CENTRAL, S. A.	CITIBANK DE GUATEMALA, S. A.	AGROMERCANTIL DE GUATEMALA, S. A.
TOTAL DE CARTERA DE CRÉDITOS (NETA)	479	1,321,930	1,554,772	1,414,809
CARTERA DE CRÉDITOS	0	1,333,983	1,009,489	641,725
Fiduciarios	0	217,205	425,410	352,503
Prendarios - Fiduciarios	0	47,176	51,680	2,410
Prendarios	0	47,865	46,153	36
Hipotecarios - Fiduciarios	0	22,303	127,354	33,089
Hipotecarios - Prendarios	0	14,002	41,765	28,539
Hipotecarios	0	979,229	287,859	208,214
Con Bono de Prenda	0	0	0	0
Hipotecarios - Prendarios - Fiduciarios	0	731	25,660	0
Con Garantía de Obligaciones Propias	0	5,471	3,607	16,933
OTROS CRÉDITOS	487	564	559,282	783,438
Documentos Descontados	0	564	0	0
Documentos por Cobrar	0	0	15,215	566,001
Pagos por Cartas de Crédito	0	0	80,833	139,594
Tarjetas de Crédito	487	0	321,489	35,442
Factoraje	0	0	0	0
Créditos Cuenta Depósitos Monetarios	0	0	141,744	42,400
Deudores Venta Activos Extraordinarios	0	0	0	0
Deudores Venta de Inmuebles y Muebles	0	0	0	2
Arrendamiento Financiero	0	0	0	0
Otros	0	0	0	0
SUMA	487	1,334,547	1,568,771	1,425,163
Menos Estimaciones por Valuación	8	12,617	13,998	10,354

SISTEMA BANCARIO

CARTERA DE CREDITOS SEGUN SU CLASIFICACION CONTABLE EN MONEDA EXTRANJERA

AL 30 DE JUNIO DE 2009

(Cifras en miles de Quetzales)

AZTECA DE
GUATEMALA, S. A.

TOTAL DE CARTERA DE CRÉDITOS (NETA)	0
CARTERA DE CRÉDITOS	0
Fiduciarios	0
Prendarios - Fiduciarios	0
Prendarios	0
Hipotecarios - Fiduciarios	0
Hipotecarios - Prendarios	0
Hipotecarios	0
Con Bono de Prenda	0
Hipotecarios - Prendarios - Fiduciarios	0
Con Garantía de Obligaciones Propias	0
OTROS CRÉDITOS	0
Documentos Descontados	0
Documentos por Cobrar	0
Pagos por Cartas de Crédito	0
Tarjetas de Crédito	0
Factoraje	0
Créditos Cuenta Depósitos Monetarios	0
Deudores Venta Activos Extraordinarios	0
Deudores Venta de Inmuebles y Muebles	0
Arrendamiento Financiero	0
Otros	0
SUMA	0
Menos Estimaciones por Valuación	0

SISTEMA BANCARIO

INTEGRACION DE LA CARTERA

AL 30 DE JUNIO DE 2009

(Cifras en miles de Quetzales)

	TOTAL CARTERA			TOTAL VIGENTE			TOTAL VENCIDA		
	M/N	M/E	TOTAL	M/N	M/E	TOTAL	M/N	M/E	TOTAL
BANCOS NACIONALES									
EL CRÉDITO HIPOTECARIO NACIONAL DE GUATEMALA	803,241	4,110	807,352	583,590	661	584,252	219,651	3,449	223,100
INMOBILIARIO, S. A.	538,317	33,205	571,522	489,788	31,327	521,115	48,529	1,878	50,407
G&T CONTINENTAL, S. A.	7,397,506	6,366,664	13,764,170	7,073,805	6,286,881	13,360,687	323,701	79,782	403,483
DE LOS TRABAJADORES	3,636,558	297,705	3,934,263	3,268,866	262,744	3,531,610	367,693	34,961	402,653
INDUSTRIAL, S. A.	10,213,201	8,959,153	19,172,354	10,119,643	8,916,027	19,035,671	93,558	43,126	136,684
DE DESARROLLO RURAL, S. A.	13,858,858	1,928,729	15,787,587	13,702,486	1,923,706	15,626,192	156,372	5,023	161,395
INTERNACIONAL, S. A.	1,466,935	767,268	2,234,203	1,426,348	757,949	2,184,297	40,587	9,318	49,905
REFORMADOR, S. A.	2,936,615	1,781,766	4,718,381	2,783,872	1,723,850	4,507,721	152,743	57,917	210,660
VIVIBANCO, S. A.	10,084	11,889	21,972	9,987	11,889	21,875	97	0	97
DE LA REPÚBLICA, S. A.	96,790	10,374	107,164	0	10,374	10,374	96,790	0	96,790
AMERICANO, S. A.	116,743	74,107	190,850	104,046	73,134	177,180	12,698	973	13,671
PROMERICA, S. A.	569,256	93,328	662,584	536,687	92,330	629,017	32,569	998	33,567
DE ANTIGUA, S. A.	403,968	487	404,456	365,299	448	365,747	38,669	40	38,709
DE AMÉRICA CENTRAL, S. A.	1,376,617	1,334,547	2,711,165	1,337,295	1,304,940	2,642,235	39,323	29,607	68,930
CITIBANK DE GUATEMALA, S. A.	3,354,868	1,568,771	4,923,639	3,255,741	1,493,908	4,749,649	99,127	74,863	173,990
AGROMERCANTIL DE GUATEMALA, S. A.	4,206,109	1,425,163	5,631,272	3,997,630	1,415,777	5,413,406	208,479	9,386	217,865
DE CRÉDITO, S. A.	219,312	91,543	310,855	216,130	88,230	304,360	3,182	3,314	6,495
AZTECA DE GUATEMALA, S. A.	439,271	0	439,271	402,554	0	402,554	36,717	0	36,717
BANCO EXTRANJERO									
CITIBANK, N. A. SUC. GUATEMALA	54,504	0	54,504	54,504	0	54,504	0	0	0
	51,698,755	24,748,811	76,447,565	49,728,271	24,394,175	74,122,447	1,970,484	354,635	2,325,119

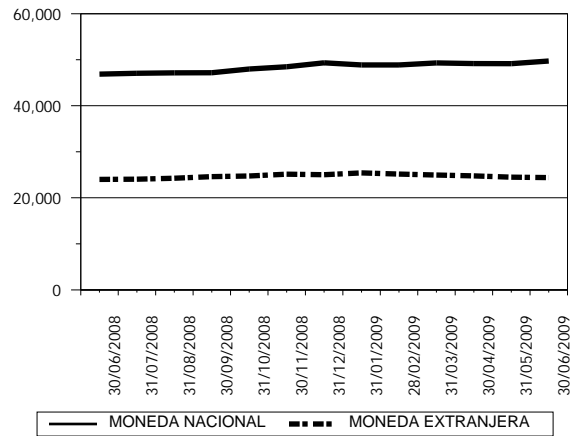
SISTEMA BANCARIO
INTEGRACION DE LA CARTERA VENCIDA
AL 30 DE JUNIO DE 2009
(Cifras en miles de Quetzales)

	EN PROCESO DE PRORROGA			EN COBRO ADMINISTRATIVO			EN COBRO JUDICIAL		
	M/N	M/E	TOTAL	M/N	M/E	TOTAL	M/N	M/E	TOTAL
BANCOS NACIONALES									
EL CRÉDITO HIPOTECARIO NACIONAL DE GUATEMALA	12,664	0	12,664	101,292	257	101,549	105,695	3,192	108,888
INMOBILIARIO, S. A.	5,570	1,645	7,215	1,204	68	1,272	41,755	165	41,920
G&T CONTINENTAL, S. A.	15,862	22,304	38,167	156,495	14,288	170,782	151,344	43,191	194,534
DE LOS TRABAJADORES	0	0	0	327,811	26,326	354,136	39,882	8,635	48,517
INDUSTRIAL, S. A.	3,282	6,742	10,025	54,351	15,640	69,991	35,925	20,744	56,668
DE DESARROLLO RURAL, S. A.	0	0	0	129,294	2,835	132,129	27,078	2,187	29,266
INTERNACIONAL, S. A.	0	0	0	19,593	404	19,998	20,994	8,914	29,908
REFORMADOR, S. A.	98,798	55,040	153,838	17,322	2,644	19,965	36,623	234	36,857
VIVIBANCO, S. A.	2	0	2	12	0	12	83	0	83
DE LA REPÚBLICA, S. A.	0	0	0	96,790	0	96,790	0	0	0
AMERICANO, S. A.	11	0	11	1,112	973	2,085	11,575	0	11,575
PROMERICA, S. A.	0	0	0	16,772	220	16,993	15,797	778	16,575
DE ANTIGUA, S. A.	0	0	0	38,423	40	38,462	246	0	246
DE AMÉRICA CENTRAL, S. A.	20,535	0	20,535	7,009	14,362	21,371	11,779	15,245	27,024
CITIBANK DE GUATEMALA, S. A.	11,577	29,864	41,442	75,092	14,728	89,820	12,458	30,270	42,728
AGROMERCANTIL DE GUATEMALA, S. A.	43,555	3,283	46,838	4,398	1,194	5,591	160,526	4,910	165,436
DE CRÉDITO, S. A.	1,568	260	1,829	106	0	106	1,507	3,054	4,561
AZTECA DE GUATEMALA, S. A.	0	0	0	36,717	0	36,717	0	0	0
BANCO EXTRANJERO									
CITIBANK, N. A. SUC. GUATEMALA	0	0	0	0	0	0	0	0	0
	213,425	119,139	332,564	1,083,792	93,978	1,177,770	673,267	141,518	814,785

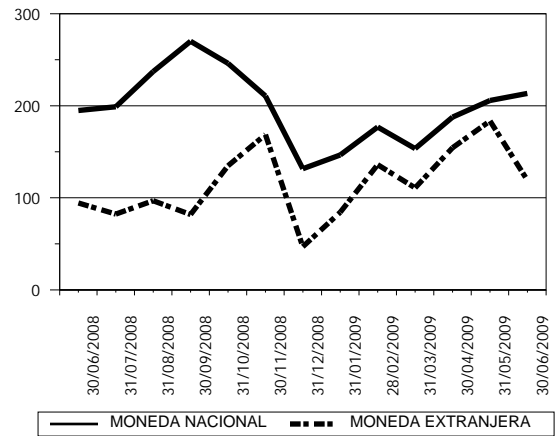
SISTEMA BANCARIO

CARTERA DE CREDITOS (Cifras en millones de Quetzales)

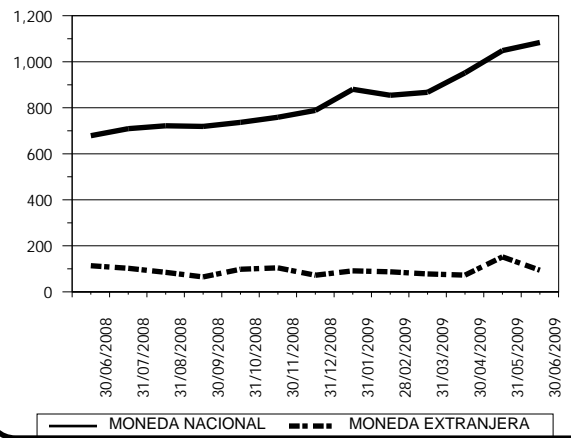
CARTERA VIGENTE



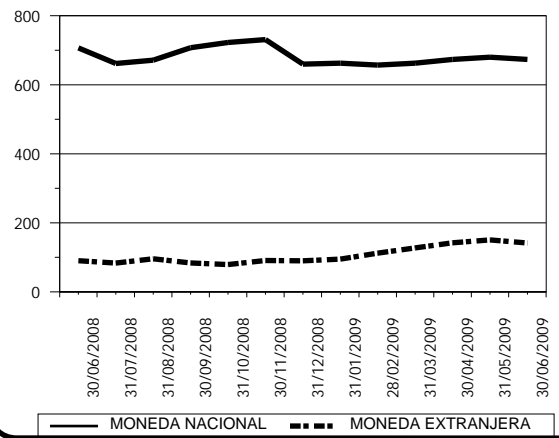
CARTERA VENCIDA EN PROCESO DE PRÓRROGA



CARTERA VENCIDA EN COBRO ADMINISTRATIVO



CARTERA VENCIDA EN COBRO JUDICIAL



SISTEMA BANCARIO

CARTERA DE CREDITOS POR ACTIVIDAD ECONOMICA

NACIONAL Y EXTRANJERA

AL 30 DE JUNIO DE 2009

(Cifras en miles de Quetzales)

	(0)			(1)	(2)	(3)	(4)	(5)	(6)	(7)	(8)	(9)	TOTAL
	(00)	(01)	(09)										
BANCOS NACIONALES													
EL CRÉDITO HIPOTECARIO NACIONAL DE GUATEMALA	472,788	38,832	503	3,038	78	4,865	21	53,935	86,715	334	136,047	10,195	807,352
INMOBILIARIO, S. A.	200,312	11,186	3,605	35,422	0	8,819	4,177	252,496	52,752	441	549	1,763	571,522
G&T CONTINENTAL, S. A.	1,231,175	1,134,637	76,391	662,883	34,118	1,842,522	464,815	2,401,818	4,004,189	140,112	1,409,152	362,358	13,764,170
DE LOS TRABAJADORES	2,901,003	32,928	213,013	2,789	1,491	206,565	824	300,943	94,006	8,410	90,673	81,618	3,934,263
INDUSTRIAL, S. A.	3,569,407	169,590	187,378	656,973	2,301	3,688,695	1,393,110	743,689	3,230,285	119,991	4,699,437	711,500	19,172,354
DE DESARROLLO RURAL, S. A.	4,382,021	467,140	39,744	1,313,485	4,059	182,703	96,369	5,108,128	3,127,867	352,455	637,383	76,233	15,787,587
INTERNACIONAL, S. A.	445,442	36,980	11,947	141,424	37,096	272,559	42,007	240,880	598,406	68,872	196,247	142,342	2,234,203
REFORMADOR, S. A.	379,412	130,933	58,645	535,068	6,951	747,281	249,123	724,736	953,258	54,157	590,744	288,073	4,718,381
VIVIBANCO, S. A.	20,379	0	0	0	0	0	0	697	0	0	0	897	21,972
DE LA REPÚBLICA, S. A.	2,509	0	0	11,026	0	0	0	13,647	7,681	4,860	57,165	10,276	107,164
AMERICANO, S. A.	29,980	16,599	445	17,070	0	19,276	151	35,670	28,140	4,374	22,833	16,312	190,850
PROMERICA, S. A.	169,106	0	0	180	200	7,029	0	361,817	109,998	0	13,224	1,031	662,584
DE ANTIGUA, S. A.	143,460	0	2,311	0	0	0	0	0	174,139	0	0	84,546	404,456
DE AMÉRICA CENTRAL, S. A.	1,814,228	7,795	114,009	2,605	388	84,384	18,947	15,830	338,078	2,098	137,546	175,256	2,711,165
CITIBANK DE GUATEMALA, S. A.	3,084,097	101,294	14,114	102,566	0	361,780	89,122	171,268	754,850	4,528	212,361	27,659	4,923,639
AGROMERCANTIL DE GUATEMALA, S. A.	875,041	27,346	200,748	455,418	1,986	718,423	36,785	735,024	1,712,857	71,739	584,695	211,208	5,631,272
DE CRÉDITO, S. A.	32,424	6,105	5,441	19,684	2,750	17,510	12,421	92,865	78,279	2,514	26,552	14,312	310,855
AZTECA DE GUATEMALA, S. A.	439,271	0	0	0	0	0	0	0	0	0	0	0	439,271
BANCO EXTRANJERO													
CITIBANK, N. A. SUC. GUATEMALA	8,450	0	0	0	0	0	0	25,816	18,300	0	1,939	0	54,504
TOTAL	20,200,503	2,181,364	928,296	3,959,632	91,417	8,162,413	2,407,871	11,279,260	15,369,800	834,884	8,816,547	2,215,579	76,447,565

Nota:
Fuente: Saldos de cartera forma E83 reportados al 30 de junio de 2009

CODIGO DE LA ACTIVIDAD ECONOMICA:

- | | |
|--|---|
| (0) Consumo, Transferencias y Otros Destinos | (4) Electricidad, Gas y Agua |
| (00) Consumo | (5) Construcción |
| (01) Transferencias | (6) Comercio |
| (09) Otros Destinos | (7) Transporte y Almacenamiento |
| (1) Agricultura, Ganadería, Silvicultura, Caza y Pesca | (8) Establecimientos Financieros, Bienes Inmuebles y Servicios Prestados a las Empresas |
| (2) Explotación de Minas y Cantera | (9) Servicios Comunales, Sociales y Personales |
| (3) Industria Manufacturera | |

SISTEMA BANCARIO

CARTERA DE CREDITOS POR ACTIVIDAD ECONOMICA

EN MONEDA NACIONAL

AL 30 DE JUNIO DE 2009

(Cifras en miles de Quetzales)

	(0)			(1)	(2)	(3)	(4)	(5)	(6)	(7)	(8)	(9)	TOTAL
	(00)	(01)	(09)										
BANCOS NACIONALES													
EL CRÉDITO HIPOTECARIO NACIONAL DE GUATEMALA	468,678	38,832	503	3,038	78	4,865	21	53,935	86,715	334	136,047	10,195	803,241
INMOBILIARIO, S. A.	198,064	11,186	3,605	35,422	0	6,188	4,177	252,496	24,442	441	549	1,747	538,317
G&T CONTINENTAL, S. A.	857,245	566,771	47,029	258,186	19,493	647,971	91,049	1,425,955	2,322,498	73,968	855,084	232,259	7,397,506
DE LOS TRABAJADORES	2,834,326	27,851	181,930	2,789	1,491	159,515	824	242,243	66,674	949	44,294	73,672	3,636,558
INDUSTRIAL, S. A.	2,386,941	101,999	53,256	232,992	652	1,973,951	418,971	553,391	1,998,243	55,912	2,087,489	349,405	10,213,201
DE DESARROLLO RURAL, S. A.	4,321,212	234,657	38,497	1,261,584	3,033	129,613	86,974	4,757,357	2,016,679	337,100	600,068	72,085	13,858,858
INTERNACIONAL, S. A.	385,577	27,947	10,930	82,886	16,030	145,856	38,166	189,542	317,135	31,138	105,041	116,688	1,466,935
REFORMADOR, S. A.	235,375	83,410	58,645	224,603	4,227	371,579	141,632	620,448	628,248	28,286	330,950	209,212	2,936,615
VIVIBANCO, S. A.	8,922	0	0	0	0	0	0	265	0	0	0	897	10,084
DE LA REPÚBLICA, S. A.	2,509	0	0	11,026	0	0	0	6,950	7,681	4,860	53,487	10,276	96,790
AMERICANO, S. A.	8,395	13,657	445	14,882	0	12,109	151	27,809	12,947	3,953	14,458	7,937	116,743
PROMERICA, S. A.	161,155	0	0	180	200	5,150	0	324,078	76,463	0	1,000	1,031	569,256
DE ANTIGUA, S. A.	142,972	0	2,311	0	0	0	0	0	174,139	0	0	84,546	403,968
DE AMÉRICA CENTRAL, S. A.	941,701	4,739	114,009	0	388	39,409	13	4,540	174,318	2,098	54,049	41,354	1,376,617
CITIBANK DE GUATEMALA, S. A.	2,433,048	72,362	14,114	7,678	0	217,600	23,042	101,086	341,875	4,398	134,727	4,939	3,354,868
AGROMERCANTIL DE GUATEMALA, S. A.	775,396	26,691	187,685	234,886	1,674	469,249	3,332	695,631	1,053,307	60,434	491,959	205,864	4,206,109
DE CRÉDITO, S. A.	21,304	6,004	4,160	11,952	2,750	14,509	5,087	79,468	45,376	2,184	17,329	9,190	219,312
AZTECA DE GUATEMALA, S. A.	439,271	0	0	0	0	0	0	0	0	0	0	0	439,271
BANCO EXTRANJERO													
CITIBANK, N. A. SUC. GUATEMALA	8,450	0	0	0	0	0	0	25,816	18,300	0	1,939	0	54,504
TOTAL	16,630,540	1,216,106	717,119	2,382,104	50,016	4,197,563	813,438	9,361,009	9,365,041	606,053	4,928,471	1,431,296	51,698,755

Nota:
Fuente: Saldos de cartera forma E83 reportados al 30 de junio de 2009

CODIGO DE LA ACTIVIDAD ECONOMICA:

- | | |
|--|---|
| (0) Consumo, Transferencias y Otros Destinos | (4) Electricidad, Gas y Agua |
| (00) Consumo | (5) Construcción |
| (01) Transferencias | (6) Comercio |
| (09) Otros Destinos | (7) Transporte y Almacenamiento |
| (1) Agricultura, Ganadería, Silvicultura, Caza y Pesca | (8) Establecimientos Financieros, Bienes Inmuebles y Servicios Prestados a las Empresas |
| (2) Explotación de Minas y Cantera | (9) Servicios Comunales, Sociales y Personales |
| (3) Industria Manufacturera | |

SISTEMA BANCARIO

CARTERA DE CREDITOS POR ACTIVIDAD ECONOMICA

EN MONEDA EXTRANJERA

AL 30 DE JUNIO DE 2009

(Cifras en miles de Quetzales)

	(0)			(1)	(2)	(3)	(4)	(5)	(6)	(7)	(8)	(9)	TOTAL
	(00)	(01)	(09)										
BANCOS NACIONALES													
EL CRÉDITO HIPOTECARIO NACIONAL DE GUATEMALA	4,110	0	0	0	0	0	0	0	0	0	0	0	4,110
INMOBILIARIO, S. A.	2,249	0	0	0	0	2,631	0	0	28,310	0	0	15	33,205
G&T CONTINENTAL, S. A.	373,930	567,866	29,363	404,697	14,625	1,194,551	373,766	975,863	1,681,691	66,145	554,068	130,099	6,366,664
DE LOS TRABAJADORES	66,677	5,077	31,083	0	0	47,050	0	58,699	27,332	7,462	46,379	7,947	297,705
INDUSTRIAL, S. A.	1,182,466	67,591	134,122	423,981	1,649	1,714,743	974,139	190,298	1,232,042	64,078	2,611,947	362,096	8,959,153
DE DESARROLLO RURAL, S. A.	60,809	232,483	1,247	51,901	1,026	53,090	9,396	350,772	1,111,188	15,355	37,315	4,148	1,928,729
INTERNACIONAL, S. A.	59,866	9,033	1,018	58,538	21,066	126,703	3,841	51,338	281,271	37,734	91,206	25,654	767,268
REFORMADOR, S. A.	144,037	47,522	0	310,465	2,723	375,703	107,491	104,288	325,010	25,872	259,794	78,862	1,781,766
VIVIBANCO, S. A.	11,456	0	0	0	0	0	0	432	0	0	0	0	11,889
DE LA REPÚBLICA, S. A.	0	0	0	0	0	0	0	6,697	0	0	3,677	0	10,374
AMERICANO, S. A.	21,585	2,942	0	2,189	0	7,167	0	7,861	15,193	421	8,374	8,376	74,107
PROMERICA, S. A.	7,951	0	0	0	0	1,879	0	37,740	33,535	0	12,224	0	93,328
DE ANTIGUA, S. A.	487	0	0	0	0	0	0	0	0	0	0	0	487
DE AMÉRICA CENTRAL, S. A.	872,528	3,056	0	2,605	0	44,976	18,934	11,291	163,760	0	83,497	133,902	1,334,547
CITIBANK DE GUATEMALA, S. A.	651,049	28,932	0	94,888	0	144,180	66,080	70,182	412,975	130	77,634	22,720	1,568,771
AGROMERCANTIL DE GUATEMALA, S. A.	99,644	655	13,064	220,532	312	249,174	33,453	39,393	659,550	11,306	92,737	5,344	1,425,163
DE CRÉDITO, S. A.	11,120	100	1,281	7,732	0	3,001	7,334	13,397	32,903	330	9,223	5,121	91,543
AZTECA DE GUATEMALA, S. A.	0	0	0	0	0	0	0	0	0	0	0	0	0
BANCO EXTRANJERO													
CITIBANK, N. A. SUC. GUATEMALA	0	0	0	0	0	0	0	0	0	0	0	0	0
TOTAL	3,569,964	965,258	211,177	1,577,527	41,401	3,964,849	1,594,434	1,918,252	6,004,759	228,832	3,888,075	784,283	24,748,811

Nota:
Fuente: Saldos de cartera forma E83 reportados al 30 de junio de 2009

CODIGO DE LA ACTIVIDAD ECONOMICA:

- | | |
|--|---|
| (0) Consumo, Transferencias y Otros Destinos | (4) Electricidad, Gas y Agua |
| (00) Consumo | (5) Construcción |
| (01) Transferencias | (6) Comercio |
| (09) Otros Destinos | (7) Transporte y Almacenamiento |
| (1) Agricultura, Ganadería, Silvicultura, Caza y Pesca | (8) Establecimientos Financieros, Bienes Inmuebles y Servicios Prestados a las Empresas |
| (2) Explotación de Minas y Cantera | (9) Servicios Comunes, Sociales y Personales |
| (3) Industria Manufacturera | |

SISTEMA BANCARIO

PRESTAMOS Y DESCUENTOS CONCEDIDOS POR DISTRIBUCION GEOGRAFICA
EN EL MES DE JUNIO DE 2009
(Cifras en miles de Quetzales)

	BANCOS NACIONALES	%	BANCO EXTRANJERO	%
GUATEMALA	2,154,031	75.29	10,972	100.00
ALTA VERAPAZ	63,461	2.22	0	0.00
BAJA VERAPAZ	20,158	0.70	0	0.00
IZABAL	33,745	1.18	0	0.00
CHIQUMULA	25,410	0.89	0	0.00
ZACAPA	22,314	0.78	0	0.00
EL PROGRESO	15,641	0.55	0	0.00
JUTIAPA	28,872	1.01	0	0.00
JALAPA	14,544	0.51	0	0.00
SANTA ROSA	24,285	0.85	0	0.00
CHIMALTENANGO	37,729	1.32	0	0.00
SACATEPEQUEZ	19,711	0.69	0	0.00
ESCUINTLA	55,605	1.94	0	0.00
SAN MARCOS	37,268	1.30	0	0.00
QUETZALTENANGO	62,140	2.17	0	0.00
TOTONICAPAN	11,597	0.41	0	0.00
SOLOLA	21,525	0.75	0	0.00
RETALHULEU	20,867	0.73	0	0.00
SUCHITEPEQUEZ	30,986	1.08	0	0.00
HUEHUETENANGO	40,166	1.40	0	0.00
QUICHE	46,124	1.61	0	0.00
PETEN	48,321	1.69	0	0.00
BELICE	0	0.00	0	0.00
OTROS PAISES	26,647	0.93	0	0.00
TOTAL	2,861,150	100	10,972	100

NOTAS :

- La distribución geográfica se hace con base en el lugar donde se efectuó la inversión.
- Fuente: Saldos de cartera forma E83.

SISTEMA BANCARIO

PRESTAMOS Y DESCUENTOS CONCEDIDOS POR DESTINO ECONOMICO Y TIPO DE INVERSION

EN EL MES DE JUNIO DE 2009

(Cifras en miles de Quetzales)

BANCOS NACIONALES					BANCO EXTRANJERO			
	GASTOS DE OPERACION	FORMACION DE CAPITAL	OTROS	TOTAL	GASTOS DE OPERACION	FORMACION DE CAPITAL	OTROS	TOTAL
CONSUMO, TRANSFERENCIAS Y OTROS DESTINOS	257,332	6,456	524,133	787,921	0	0	1,472	1,472
CONSUMO	252,173	56	480,145	732,374	0	0	1,472	1,472
Adquisición de bienes durables	246,068	56	331,655	577,779	0	0	178	178
Mobiliario para el hogar	104,288	0	15,302	119,590	0	0	0	0
Utensilios para el hogar	8,035	0	3,198	11,233	0	0	0	0
Prendas para uso personal	26,983	0	4,067	31,050	0	0	0	0
Vehículos para uso personal	12,184	0	49,651	61,835	0	0	53	53
Material, mobiliario y equipo de estudio	7,288	0	1,716	9,004	0	0	0	0
Inmuebles	14,060	53	167,582	181,695	0	0	0	0
Bienes inmuebles para vivienda garantizados con hipotecas	1,876	0	3,114	4,990	0	0	0	0
Otros	71,353	3	87,026	158,382	0	0	125	125
Adquisición de bienes fungibles	1,631	0	26,094	27,725	0	0	0	0
Medicinas y medicamentos	1,612	0	2,110	3,722	0	0	0	0
Otros	19	0	23,984	24,003	0	0	0	0
Servicios recibidos	4,419	0	116,832	121,251	0	0	1,294	1,294
Tratamiento médico en el país	1,858	0	3,330	5,188	0	0	0	0
Tratamiento médico en el exterior	9	0	962	971	0	0	0	0
Viajes de estudio	17	0	30	47	0	0	0	0
Viajes de turismo	0	0	396	396	0	0	0	0
Costas judiciales	66	0	0	66	0	0	0	0
Honorarios profesionales	424	0	160	584	0	0	0	0
Alquileres	0	0	20	20	0	0	0	0
Otros	2,045	0	111,934	113,979	0	0	1,294	1,294
Otros consumos	54	0	5,564	5,618	0	0	0	0
TRANSFERENCIAS	4,475	6,400	35,699	46,574	0	0	0	0
Adquisición de bienes inmuebles a propietarios del mismo sector	3,481	0	24,549	28,030	0	0	0	0
Adquisición maquinaria y equipo propietarios del mismo sector	994	400	11,150	12,544	0	0	0	0
Adquisición de títulos valores	0	6,000	0	6,000	0	0	0	0
Pago de deudas bancarias	0	0	0	0	0	0	0	0
Pago de deudas comerciales	0	0	0	0	0	0	0	0
Pago deudas particulares	0	0	0	0	0	0	0	0
OTROS DESTINOS	684	0	8,288	8,972	0	0	0	0
Actividades no especificadas	684	0	8,288	8,972	0	0	0	0
AGRICULTURA, GANADERÍA, SILVICULTURA, CAZA Y PESCA	118,505	49,116	102,177	269,798	0	0	0	0
AGRICULTURA	39,118	48,079	87,042	174,239	0	0	0	0
Cereales y legumbres	5,344	19	14,000	19,363	0	0	0	0
Arroz	450	0	14,000	14,450	0	0	0	0
Trigo	100	0	0	100	0	0	0	0
Maíz	3,955	0	0	3,955	0	0	0	0
Frijol	840	0	0	840	0	0	0	0
Maicillo	0	0	0	0	0	0	0	0
Otros	0	19	0	19	0	0	0	0
Hortalizas	10,005	15	0	10,020	0	0	0	0
Frutas	1,948	0	0	1,948	0	0	0	0
Bebidas y azúcares	19,235	48,045	5,671	72,951	0	0	0	0
Café	2,092	75	5,671	7,838	0	0	0	0
Té	0	0	0	0	0	0	0	0
Cacao	0	0	0	0	0	0	0	0
Caña	17,143	47,970	0	65,113	0	0	0	0
Otras	0	0	0	0	0	0	0	0
Semillas y plantas oleaginosas	1,489	0	235	1,724	0	0	0	0
Plantas textiles	900	0	67,136	68,036	0	0	0	0

Nota:
Fuente: Saldos de cartera forma E83.

SISTEMA BANCARIO

PRESTAMOS Y DESCUENTOS CONCEDIDOS POR DESTINO ECONOMICO Y TIPO DE INVERSION

EN EL MES DE JUNIO DE 2009

(Cifras en miles de Quetzales)

BANCOS NACIONALES					BANCO EXTRANJERO			
	GASTOS DE OPERACION	FORMACION DE CAPITAL	OTROS	TOTAL	GASTOS DE OPERACION	FORMACION DE CAPITAL	OTROS	TOTAL
Algodón	0	0	67,136	67,136	0	0	0	0
Kenaf	0	0	0	0	0	0	0	0
Henequén	0	0	0	0	0	0	0	0
Lino	0	0	0	0	0	0	0	0
Otras	900	0	0	900	0	0	0	0
Espicias	0	0	0	0	0	0	0	0
Otros cultivos y plantas	198	0	0	198	0	0	0	0
GANADERÍA	66,961	1,037	6,375	74,373	0	0	0	0
Ganado vacuno	42,859	936	3,000	46,795	0	0	0	0
Caballar, asnal y mular	0	0	0	0	0	0	0	0
Ganado caprino	0	0	0	0	0	0	0	0
Ganado ovino	848	0	0	848	0	0	0	0
Porcino	2,683	101	0	2,784	0	0	0	0
Avicultura	20,230	0	3,375	23,605	0	0	0	0
Cunicultura	42	0	0	42	0	0	0	0
Apiarios	15	0	0	15	0	0	0	0
Pastos y forrajes	284	0	0	284	0	0	0	0
Otras especies de animales	0	0	0	0	0	0	0	0
SILVICULTURA	0	0	0	0	0	0	0	0
CAZA Y PESCA	12,426	0	8,761	21,187	0	0	0	0
EXPLOTACIÓN DE MINAS Y CANTERAS	570	0	8,027	8,597	0	0	0	0
MINAS DE CARBÓN	0	0	0	0	0	0	0	0
PETRÓLEO CRUDO Y GAS NATURAL	0	0	8,027	8,027	0	0	0	0
EXTRACCIÓN DE MINERALES METÁLICOS	0	0	0	0	0	0	0	0
EXTRACCIÓN DE MINERALES NO METÁLICOS	0	0	0	0	0	0	0	0
EXPLOTACIÓN DE CANTERA	570	0	0	570	0	0	0	0
INDUSTRIAS MANUFACTURERAS	48,554	25,356	254,567	328,477	0	0	0	0
PRODUCTOS ALIMENTICIOS, BEBIDAS Y TABACO	32,240	561	137,054	169,855	0	0	0	0
TEXTILES, PRENDAS DE VESTIR E INDUSTRIAS DE CUERO	6,166	8,210	21,074	35,450	0	0	0	0
INDUSTRIA DE LA MADERA Y PRODUCTOS DE LA MADERA, INCLUIDOS MUEBLES	299	0	3,871	4,170	0	0	0	0
FABRICACIÓN DE PAPEL Y PRODUCTOS DE PAPEL; IMPRENTAS Y EDITORIALES	1,125	0	5,973	7,098	0	0	0	0
FABRICACIÓN DE SUSTANCIAS QUÍMICAS Y DE PRODUCTOS QUÍMICOS DERIVADOS DEL PETRÓLEO-CARBÓN DE CAUCHO	2,539	12,109	20,108	34,756	0	0	0	0
FABRICACIÓN DE PRODUCTOS MINERALES NO METÁLICOS EXCEPTUANDO LOS DERIVADOS DEL PETRÓLEO Y DEL CARBÓN	30	3,471	65,848	69,349	0	0	0	0
INDUSTRIAS METÁLICAS BÁSICAS	4,930	0	200	5,130	0	0	0	0
FABRICACIÓN DE PRODUCTOS METÁLICOS, MAQUINARIA Y EQUIPO	1,118	1,000	439	2,557	0	0	0	0
OTRAS INDUSTRIAS MANUFACTURERAS	107	4	0	111	0	0	0	0
ELECTRICIDAD, GAS Y AGUA	7,270	570	37	7,877	0	0	0	0
ELECTRICIDAD	3,234	0	37	3,271	0	0	0	0
GAS	36	570	0	606	0	0	0	0
OBRAS HIDRÁULICAS Y SUMINISTRO DE AGUA	4,000	0	0	4,000	0	0	0	0
CONSTRUCCIÓN	115,528	45,596	197,132	358,256	0	0	0	0
CONSTRUCCIÓN, REFORMA Y REPARACIÓN DE VÍAS DE COMUNICACIÓN	0	0	5,932	5,932	0	0	0	0
CONSTRUCCIÓN, reforma y reparación vías de comunicación	0	0	5,932	5,932	0	0	0	0

Nota:
Fuente: Saldos de cartera forma E83.

SISTEMA BANCARIO

PRESTAMOS Y DESCUENTOS CONCEDIDOS POR DESTINO ECONOMICO Y TIPO DE INVERSION

EN EL MES DE JUNIO DE 2009

(Cifras en miles de Quetzales)

BANCOS NACIONALES					BANCO EXTRANJERO			
	GASTOS DE OPERACION	FORMACION DE CAPITAL	OTROS	TOTAL	GASTOS DE OPERACION	FORMACION DE CAPITAL	OTROS	TOTAL
Aeropuertos y pistas de aviación	0	0	0	0	0	0	0	0
Carreteras	0	0	4,097	4,097	0	0	0	0
Puertos muelles y canales	0	0	0	0	0	0	0	0
Vías férreas	0	0	0	0	0	0	0	0
Otras	0	0	1,835	1,835	0	0	0	0
CONSTRUCCIÓN, REFORMA Y REPARACIÓN GENERAL	115,528	45,596	191,200	352,324	0	0	0	0
De carácter principal	115,459	45,557	188,737	349,753	0	0	0	0
Edificios	3,647	7,956	26,523	38,126	0	0	0	0
Viviendas	48,195	37,485	118,499	204,179	0	0	0	0
Oficinas y bodegas	34,534	116	16,722	51,372	0	0	0	0
Instalaciones hidráulicas y centrales hidroeléctricas	0	0	0	0	0	0	0	0
Conducciones de agua gas y electricidad	22,000	0	24,065	46,065	0	0	0	0
Presas drenajes y obras de riego	0	0	80	80	0	0	0	0
Estacionamientos	0	0	0	0	0	0	0	0
Otros	7,085	0	2,847	9,932	0	0	0	0
De carácter secundario	69	39	2,463	2,571	0	0	0	0
Instalaciones de plomería, calefacción y aire acondicionado	0	0	1,155	1,155	0	0	0	0
Chapistería e instalaciones eléctricas	0	0	0	0	0	0	0	0
Colocación de ladrillos y pisos, piedras, baldosas y labrado de mármol	62	39	472	573	0	0	0	0
Colocación de techos	0	0	262	262	0	0	0	0
Perforación de pozos de agua	0	0	200	200	0	0	0	0
Excavación y cimentación	0	0	0	0	0	0	0	0
Pintura y decoración	0	0	36	36	0	0	0	0
Otros	7	0	339	346	0	0	0	0
COMERCIO	241,077	161,138	261,018	663,233	9,500	0	0	9,500
COMERCIO INTERNO	69,220	31,484	59,477	160,181	0	0	0	0
COMERCIO DE IMPORTACIÓN	158,333	9,063	143,964	311,360	9,500	0	0	9,500
EXPORTACIÓN	3,454	4,456	942	8,852	0	0	0	0
COMERCIO NO ESPECIFICADO	10,070	116,136	56,635	182,841	0	0	0	0
TRANSPORTE Y ALMACENAMIENTO	2,671	661	11,871	15,203	0	0	0	0
TRANSPORTE TERRESTRE	2,671	661	11,524	14,856	0	0	0	0
TRANSPORTE POR AGUA	0	0	0	0	0	0	0	0
TRANSPORTE AÉREO	0	0	347	347	0	0	0	0
ESTABLECIMIENTOS FINANCIEROS, BIENES INMUEBLES, SERVICIOS PRESTADOS A LAS EMPRESAS	26,082	9,495	279,479	315,056	0	0	0	0
ESTABLECIMIENTOS FINANCIEROS	16,824	5,679	810	23,313	0	0	0	0
EMPRESAS ADMINISTRADORAS DE BIENES INMUEBLES	6,250	1,952	65,765	73,967	0	0	0	0
SERVICIOS PRESTADOS A LAS EMPRESAS	3,008	1,864	212,903	217,775	0	0	0	0
SERVICIOS COMUNALES, SOCIALES Y PERSONALES	34,671	2,940	69,121	106,732	0	0	0	0
SERVICIOS DE SANEAMIENTO Y SIMILARES	0	12	15	27	0	0	0	0
SERVICIOS SOCIALES Y OTROS	26,525	1,226	55,095	82,846	0	0	0	0
SERVICIOS COMUNALES CONEXOS	3,573	0	726	4,299	0	0	0	0
SERVICIOS DE DIVERSIÓN, ESPARCIMIENTO Y CULTURALES	4,573	1,702	13,285	19,560	0	0	0	0
SERVICIOS PERSONALES Y DE LOS HOGARES	0	0	0	0	0	0	0	0
ORGANIZACIONES INTERNACIONALES Y OTROS ORGANISMOS EXTRATERRITORIALES	0	0	0	0	0	0	0	0
TOTAL	852,260	301,328	1,707,562	2,861,150	9,500	0	1,472	10,972

Nota:
Fuente: Saldos de cartera forma E83.

BANCOS NACIONALES

PRESTAMOS Y DESCUENTOS CONCEDIDOS POR
ESTRATIFICACION Y PLAZO ORIGINAL
EN EL MES DE JUNIO DE 2009
(Cifras en miles de Quetzales)

INTERVALOS EN QUETZALES	HASTA 10,000		DE 10,001 A 20,000		DE 20,001 A 50,000		DE 50,001 A 100,000		DE 100,001 Y MAS		TOTAL	
	No.	Monto	No.	Monto	No.	Monto	No.	Monto	No.	Monto	No.	Monto
CONSUMO, TRANSFERENCIAS Y OTROS DESTINOS	54,357	118,970	5,460	82,347	6,741	225,013	1,623	108,626	601	252,964	68,782	787,920
AGRICULTURA, GANADERÍA, SILVICULTURA, CAZA Y PESCA	790	4,380	524	7,742	220	7,128	88	7,035	97	243,513	1,719	269,798
AGRICULTURA	466	2,830	393	5,782	120	3,739	29	2,325	35	159,562	1,043	174,238
GANADERÍA	324	1,550	130	1,945	98	3,302	58	4,610	57	62,966	667	74,373
SILVICULTURA	0	0	0	0	0	0	0	0	0	0	0	0
CAZA Y PESCA	0	0	1	15	2	87	1	100	5	20,985	9	21,187
EXPLOTACIÓN DE MINAS Y CANTERAS	0	0	0	0	0	0	0	0	2	8,597	2	8,597
INDUSTRIAS MANUFACTURERAS	3,157	11,713	151	2,175	62	1,929	27	2,116	75	310,544	3,472	328,478
ELECTRICIDAD, GAS Y AGUA	3	27	1	16	1	30	0	0	3	7,805	8	7,878
CONSTRUCCIÓN	1,066	7,633	994	15,061	1,301	43,380	329	22,391	218	269,791	3,908	358,256
CONSTRUCCIÓN, REFORMA Y REPARACIÓN DE VÍAS DE COMUNICACIÓN	0	0	3	50	1	50	2	175	6	5,657	12	5,932
COMERCIO	4,924	21,121	1,164	17,473	666	22,292	216	15,440	342	586,908	7,312	663,233
TRANSPORTE Y ALMACENAMIENTO	7	56	10	154	18	650	22	1,730	48	12,613	105	15,202
ESTABLECIMIENTOS FINANCIEROS, BIENES INMUEBLES, SERVICIOS PRESTADOS A LAS EMPRESAS	63	435	37	572	50	1,675	11	855	51	311,518	212	315,055
SERVICIOS COMUNALES, SOCIALES Y PERSONALES	485	2,986	164	2,303	92	3,054	39	2,456	34	95,932	814	106,731
TOTAL	64,852	167,322	8,505	127,843	9,151	305,151	2,355	160,649	1,471	2,100,185	86,334	2,861,150

	HASTA 1 AÑO		DE 1 A 3 AÑOS		DE 3 A 5 AÑOS		DE 5 AÑOS Y MAS		TOTAL	
	No.	Monto	No.	Monto	No.	Monto	No.	Monto	No.	Monto
CONSUMO, TRANSFERENCIAS Y OTROS DESTINOS	16,603	50,577	38,500	156,672	9,144	234,937	4,535	345,735	68,782	787,921
AGRICULTURA, GANADERÍA, SILVICULTURA, CAZA Y PESCA	1,038	125,215	579	36,115	78	98,924	24	9,544	1,719	269,797
AGRICULTURA	714	78,756	317	23,464	11	71,948	1	70	1,043	174,238
GANADERÍA	318	25,459	260	12,564	67	26,975	22	9,374	667	74,373
SILVICULTURA	0	0	0	0	0	0	0	0	0	0
CAZA Y PESCA	6	21,000	2	87	0	0	1	100	9	21,187
EXPLOTACIÓN DE MINAS Y CANTERAS	2	8,597	0	0	0	0	0	0	2	8,597
INDUSTRIAS MANUFACTURERAS	2,261	102,419	1,158	13,819	39	21,732	14	190,508	3,472	328,478
ELECTRICIDAD, GAS Y AGUA	2	580	3	3,251	2	46	1	4,000	8	7,878
CONSTRUCCIÓN	139	67,941	1,413	127,492	1,401	53,494	955	109,330	3,908	358,256
CONSTRUCCIÓN, REFORMA Y REPARACIÓN DE VÍAS DE COMUNICACIÓN	2	1,900	3	3,134	6	820	1	78	12	5,932
COMERCIO	3,027	207,881	3,837	271,124	333	108,826	115	75,402	7,312	663,233
TRANSPORTE Y ALMACENAMIENTO	7	1,231	40	4,797	34	4,515	24	4,660	105	15,202
ESTABLECIMIENTOS FINANCIEROS, BIENES INMUEBLES, SERVICIOS PRESTADOS A LAS EMPRESAS	24	37,864	74	2,983	78	232,302	36	41,907	212	315,056
SERVICIOS COMUNALES, SOCIALES Y PERSONALES	85	30,557	553	11,086	100	5,407	76	59,681	814	106,732
TOTAL	23,188	632,862	46,157	627,338	11,209	760,183	5,780	840,767	86,334	2,861,150

Nota:

Fuente: Saldos de cartera forma E83.

BANCO EXTRANJERO

PRESTAMOS Y DESCUENTOS CONCEDIDOS POR
ESTRATIFICACION Y PLAZO ORIGINAL
EN EL MES DE JUNIO DE 2009
(Cifras en miles de Quetzales)

INTERVALOS EN QUETZALES	HASTA 10,000		DE 10,001 A 20,000		DE 20,001 A 50,000		DE 50,001 A 100,000		DE 100,001 Y MAS		TOTAL	
	No.	Monto	No.	Monto	No.	Monto	No.	Monto	No.	Monto	No.	Monto
CONSUMO, TRANSFERENCIAS Y OTROS DESTINOS	0	0	0	0	3	78	1	53	5	1,340	9	1,472
AGRICULTURA, GANADERÍA, SILVICULTURA, CAZA Y PESCA	0	0	0	0	0	0	0	0	0	0	0	0
AGRICULTURA	0	0	0	0	0	0	0	0	0	0	0	0
GANADERÍA	0	0	0	0	0	0	0	0	0	0	0	0
SILVICULTURA	0	0	0	0	0	0	0	0	0	0	0	0
CAZA Y PESCA	0	0	0	0	0	0	0	0	0	0	0	0
EXPLOTACIÓN DE MINAS Y CANTERAS	0	0	0	0	0	0	0	0	0	0	0	0
INDUSTRIAS MANUFACTURERAS	0	0	0	0	0	0	0	0	0	0	0	0
ELECTRICIDAD, GAS Y AGUA	0	0	0	0	0	0	0	0	0	0	0	0
CONSTRUCCIÓN	0	0	0	0	0	0	0	0	0	0	0	0
CONSTRUCCIÓN, REFORMA Y REPARACIÓN DE VÍAS DE COMUNICACIÓN	0	0	0	0	0	0	0	0	0	0	0	0
COMERCIO	0	0	0	0	0	0	0	0	3	9,500	3	9,500
TRANSPORTE Y ALMACENAMIENTO	0	0	0	0	0	0	0	0	0	0	0	0
ESTABLECIMIENTOS FINANCIEROS, BIENES INMUEBLES, SERVICIOS PRESTADOS A LAS EMPRESAS	0	0	0	0	0	0	0	0	0	0	0	0
SERVICIOS COMUNALES, SOCIALES Y PERSONALES	0	0	0	0	0	0	0	0	0	0	0	0
TOTAL	0	0	0	0	3	78	1	53	8	10,840	12	10,972

	HASTA 1 AÑO		DE 1 A 3 AÑOS		DE 3 A 5 AÑOS		DE 5 AÑOS Y MAS		TOTAL	
	No.	Monto	No.	Monto	No.	Monto	No.	Monto	No.	Monto
CONSUMO, TRANSFERENCIAS Y OTROS DESTINOS	1	23	8	1,449	0	0	0	0	9	1,472
AGRICULTURA, GANADERÍA, SILVICULTURA, CAZA Y PESCA	0	0	0	0	0	0	0	0	0	0
AGRICULTURA	0	0	0	0	0	0	0	0	0	0
GANADERÍA	0	0	0	0	0	0	0	0	0	0
SILVICULTURA	0	0	0	0	0	0	0	0	0	0
CAZA Y PESCA	0	0	0	0	0	0	0	0	0	0
EXPLOTACIÓN DE MINAS Y CANTERAS	0	0	0	0	0	0	0	0	0	0
INDUSTRIAS MANUFACTURERAS	0	0	0	0	0	0	0	0	0	0
ELECTRICIDAD, GAS Y AGUA	0	0	0	0	0	0	0	0	0	0
CONSTRUCCIÓN	0	0	0	0	0	0	0	0	0	0
CONSTRUCCIÓN, REFORMA Y REPARACIÓN DE VÍAS DE COMUNICACIÓN	0	0	0	0	0	0	0	0	0	0
COMERCIO	3	9,500	0	0	0	0	0	0	3	9,500
TRANSPORTE Y ALMACENAMIENTO	0	0	0	0	0	0	0	0	0	0
ESTABLECIMIENTOS FINANCIEROS, BIENES INMUEBLES, SERVICIOS PRESTADOS A LAS EMPRESAS	0	0	0	0	0	0	0	0	0	0
SERVICIOS COMUNALES, SOCIALES Y PERSONALES	0	0	0	0	0	0	0	0	0	0
TOTAL	4	9,523	8	1,449	0	0	0	0	12	10,972

Nota:

Fuente: Saldos de cartera forma E83.

SISTEMA BANCARIO

INTEGRACION DE FIDEICOMISOS

AL 30 DE JUNIO DE 2009

(Cifras en miles de Quetzales)

	Estatales		Municipales		Privados		Total	
	No.	Patrimonio Recibido	No.	Patrimonio Recibido	No.	Patrimonio Recibido	No.	Patrimonio Recibido 1/
BANCOS NACIONALES								
EL CRÉDITO HIPOTECARIO NACIONAL DE GUATEMALA	20	912,203	0	0	4	33,700	24	945,903
INMOBILIARIO, S. A.	1	10	0	0	0	0	1	10
G&T CONTINENTAL, S. A.	7	289,751	2	260	18	361,932	27	651,944
DE LOS TRABAJADORES	8	376,991	0	0	17	87,274	25	464,266
INDUSTRIAL, S. A.	6	78,683	4	4,557	62	2,193,151	72	2,276,391
DE DESARROLLO RURAL, S. A.	34	2,204,341	14	8,690	45	186,599	93	2,399,630
INTERNACIONAL, S. A.	0	0	0	0	5	155,893	5	155,893
REFORMADOR, S. A.	0	0	1	- 714	9	116,218	10	115,504
VIVIBANCO, S. A.	1	16,838	0	0	10	12,209	11	29,047
DE LA REPÚBLICA, S. A.	0	0	0	0	0	0	0	0
AMERICANO, S. A.	0	0	0	0	9	30,882	9	30,882
PROMERICA, S. A.	0	0	0	0	2	24,594	2	24,594
DE ANTIGUA, S. A.	0	0	0	0	0	0	0	0
DE AMÉRICA CENTRAL, S. A.	0	0	0	0	0	0	0	0
CITIBANK DE GUATEMALA, S. A.	1	283,196	0	0	2	1,538	3	284,734
AGROMERCANTIL DE GUATEMALA, S. A.	7	799,914	0	0	11	104,154	18	904,068
DE CRÉDITO, S. A.	0	0	1	0	2	6,902	3	6,902
AZTECA DE GUATEMALA, S. A.	0	0	0	0	0	0	0	0
BANCOS EXTRANJERO								
CITIBANK, N. A. SUC. GUATEMALA	0	0	0	0	0	0	0	0
TOTAL	85	4,961,928	22	12,793	196	3,315,046	303	8,289,767

El Fideicomiso es un contrato por el que una persona llamada fideicomitente transmite ciertos bienes y derechos a otra llamada fiduciaria, quien los recibe con la limitacion de caracter obligatorio, de realizar solo aquellos actos exigidos para cumplir los fines del fideicomiso y en beneficio de un tercero llamado fideicomisario.

1/ Incluye: Patrimonio Recibido + Utilidad ó Pérdida Acumulada + Utilidad ó Pérdida del Ejercicio

SISTEMA BANCARIO

AL 30 DE JUNIO DE 2009

DEFINICION DE INDICADORES FINANCIEROS

ÁREA	INDICADOR	DEFINICIÓN	INTERPRETACIÓN
Liquidez	Encaje computable en relación a las obligaciones depositarias (ECD)	Es el cociente de dividir el promedio mensual de encaje computable entre las obligaciones depositarias a fin de mes.	Representa la proporción de las obligaciones depositarias que están protegidas por el encaje legal, el cual es la suma de fondos en efectivo en las cajas de la entidad más el depósito de inmediata exigibilidad en el Banco de Guatemala.
	Liquidez inmediata (LI)	Es el cociente de dividir las disponibilidades entre la suma de las obligaciones depositarias más las obligaciones financieras.	Representa la proporción de recursos de inmediata disponibilidad de los que la entidad dispone para hacer frente a sus obligaciones de captación.
Solvencia	Patrimonio en relación a activos (PA)	Es el cociente de dividir el capital contable entre el activo neto.	Representa la proporción de capital contable que respalda los activos de la entidad.
	Patrimonio en relación a Cartera de Créditos (PCC)	Es el cociente de dividir el capital contable entre la cartera de créditos bruta.	Representa la proporción de la cartera de créditos bruta que está respaldada por el patrimonio de los accionistas.
	Patrimonio en relación a las captaciones (PCA)	Es el cociente de dividir el capital contable entre la suma de las obligaciones depositarias más las obligaciones financieras.	Representa la proporción de los recursos de los accionistas respecto a los recursos captados del público.
Rentabilidad	Rentabilidad sobre Patrimonio (RP)	Es el cociente de dividir la utilidad neta anualizada entre el capital contable.	Representa la utilidad con respecto a los recursos de los accionistas. Este indicador se muestra sólo cuando el capital contable es positivo.
	Rentabilidad sobre Activos (RA)	Es el cociente de dividir la utilidad neta anualizada entre el activo neto.	Representa la proporción de utilidad respecto al total de recursos propios más los ajenos administrados por la entidad.
	Eficiencia (EF)	Es el cociente de dividir el margen operacional neto entre el margen operacional bruto.	Representa la proporción de la utilidad bruta de operación que queda de remanente, luego de deducir los gastos administrativos. Al restar el indicador de la unidad, se obtiene la relación de gastos administrativos sobre utilidad bruta.
Calidad de Activos	Cartera Vigente en relación a Cartera Bruta (CVC)	Es el cociente de dividir la cartera de créditos vigente entre la cartera de créditos bruta.	Representa la proporción de la cartera total que se encuentra vigente y consecuentemente, la calidad de la misma. La tasa de cartera vencida se obtiene al restar este indicador de la unidad.
	Cobertura de Cartera Crediticia en Riesgo (CCR)	Es el cociente de dividir las estimaciones por valuación para cartera de créditos entre la suma de la cartera vencida.	Representa la proporción de la cartera crediticia en riesgo que está cubierta por provisiones.

INDICADORES FINANCIEROS

LIQUIDEZ

Encaje Computable en relación a los Depósitos	
Moneda Nacional	14.62 %
Moneda Extranjera	16.37 %
Liquidez Inmediata	19.78 %

SOLVENCIA

Patrimonio en relación a Activos	10.20 %
Patrimonio en relación a Cartera de Créditos	18.12 %
Patrimonio en relación a las Captaciones	13.28 %

RENTABILIDAD

Rentabilidad sobre Patrimonio	20.26 %
Rentabilidad sobre Activos	2.07 %
Eficiencia	34.87 %

CALIDAD DE ACTIVOS

Cartera Vigente en relación a Cartera Bruta	96.96 %
Cobertura de Cartera Crediticia en Riesgo	70.17 %

NOTAS :

- Los indicadores de mayor valor reflejan una mejor situación en el rubro correspondiente.
- Todos los indicadores están expresados en porcentaje.
- Los indicadores han sido contruidos de forma tal que puedan ser calculados con la información publicada en este boletín.

EL CRÉDITO NACIONAL DE GUATEMALA
AL 30 DE JUNIO DE 2009
(Cifras en miles de Quetzales)

ACTIVO	2,270,486
DISPONIBILIDADES	288,027
Caja	54,094
Banco Central	172,665
Bancos del País	50,067
Bancos del Exterior	2,896
Cheques a Compensar	8,306
Giros sobre el Exterior	-
INVERSIONES	679,826
En Títulos-Valores para Negociación	-
En Títulos-Valores para la Venta	491,500
En Títulos-Valores para su Vencimiento	148,326
Operaciones de Reporto	40,000
Certificados de Participación	-
Intereses Pagados en Compra de Valores	-
SUMA	679,826
(-) Estimaciones por Valuación	-
CARTERA DE CRÉDITOS	672,899
Vigente	584,252
Vencidos	223,100
SUMA	807,352
(-) Estimaciones Por Valuación	134,453
PRODUCTOS FINANCIEROS POR COBRAR	16,022
CUENTAS POR COBRAR (Neto)	52,897
ACTIVOS REALIZABLES (Neto)	203,275
INVERSIONES PERMANENTES (Neto)	-
OTRAS INVERSIONES (Neto)	4,038
SUCURSALES, CASA MATRIZ Y DEPARTAMENTOS ADSCRITOS	-
INMUEBLES Y MUEBLES (Neto)	313,637
CARGOS DIFERIDOS (Neto)	39,866
PASIVO	1,985,960
OBLIGACIONES DEPOSITARIAS	1,729,872
Depósitos Monetarios	882,209
Depósitos de Ahorro	326,746
Depósitos a Plazo	515,808
Depósitos a la Orden	528
Depósitos con Restricciones	4,582
CRÉDITOS OBTENIDOS	-
Del Banco Central	-
De Instituciones Financieras Nacionales	-
De Instituciones Financieras Extranjeras	-
Organismos Internacionales	-
OBLIGACIONES FINANCIERAS	3,069
GASTOS FINANCIEROS POR PAGAR	6,383
CUENTAS POR PAGAR	184,575
PROVISIONES	27,171
SUCURSALES, CASA MATRIZ Y DEPARTAMENTOS ADSCRITOS	-
OTRAS OBLIGACIONES	-
CRÉDITOS DIFERIDOS	480
SUMA	1,951,552
OTRAS CUENTAS ACREEDORAS	34,408
CAPITAL CONTABLE	284,527
CAPITAL PAGADO	15,000
Capital Autorizado	15,000
(-) Capital No Pagado	-
Casa Matriz, Capital Asignado	-
APORTACIONES PERMANENTES	188,753
RESERVA DE CAPITAL	227,487
RESERVAS PARA ACTIVOS EXTRAORDINARIOS	468
REVALUACIÓN DE ACTIVOS	201,472
OBLIGACIONES SUBORDINADAS	-
GANANCIAS Y PÉRDIDAS POR FUSIÓN	-
VALUACIÓN DE ACTIVOS DE RECUPERACIÓN DUDOSA	180,181
PROVISION DE BENEFICIOS A EMPLEADOS	-
AJUSTES AL IMPUESTO SOBRE LA RENTA	-
GANANCIAS O PÉRDIDAS POR CAMBIOS EN EL VALOR DE MERCADO DE LAS INVERSIONES	-
RESULTADOS DE EJERCICIOS ANTERIORES	-179,657
RESULTADOS DEL EJERCICIO	11,185
TOTAL IGUAL A LA SUMA DEL ACTIVO	2,270,486
ESTADO DE RESULTADOS	
PRODUCTOS FINANCIEROS	74,977
GASTOS FINANCIEROS	24,764
MARGEN POR INVERSIÓN	50,214
PRODUCTOS POR SERVICIOS	123,701
GASTOS POR SERVICIOS	11,698
MARGEN POR SERVICIOS	112,003
OTROS PRODUCTOS Y GASTOS DE OPERACIÓN	
Productos	809
Gastos	3,128
MARGEN OTROS PRODUCTOS Y GASTOS DE OPERACIÓN	-2,319
MARGEN OPERACIONAL BRUTO	159,898
GASTOS DE ADMINISTRACIÓN	74,164
MARGEN OPERACIONAL NETO	85,734
PRODUCTOS Y GASTOS EXTRAORDINARIOS	-74,959
Productos Extraordinarios	13,358
Gastos Extraordinarios	88,317
PRODUCTOS Y GASTOS DE EJERCICIOS ANTERIORES	409
Productos de Ejercicios Anteriores	1,988
Gastos de Ejercicios Anteriores	1,579
GANANCIA (PÉRDIDA) BRUTA	11,185
IMPUESTO SOBRE LA RENTA	-
GANANCIA (PÉRDIDA) NETA	11,185

TASAS DE INTERÉS PROMEDIO PONDERADAS	MONEDA NACIONAL	MONEDA EXTRANJERA
OPERACIONES ACTIVAS		
Préstamos	15.84 %	10.96 %
Documentos Descontados	13.12 %	.00 %
OPERACIONES PASIVAS		
Depósitos Monetarios	.97 %	.71 %
Depósitos de Ahorro	2.26 %	.62 %
Depósitos a Plazo	6.93 %	5.46 %
Bonos	3.25 %	.00 %
Pagarés Financieros	.00 %	.00 %
Obligaciones Subordinadas	.00 %	.00 %
Obligaciones Financieras con Restricciones	.00 %	.00 %
Obligaciones Convertibles en Acciones	.00 %	.00 %
ENCAJE LEGAL	MONEDA NACIONAL	MONEDA EXTRANJERA /1
ENCAJE COMPUTABLE	264,865	568
ENCAJE REQUERIDO	260,213	525
POSICIÓN	4,651	43
CARTERA DE CRÉDITOS	MONEDA NACIONAL	MONEDA EXTRANJERA
TOTAL DE CARTERA DE CRÉDITOS (BRUTA)	100.00 %	100.00 %
Vigente	72.65 %	16.09 %
Vencidos en Proceso de Prórroga	1.58 %	.00 %
Vencidos en Cobro Administrativo	12.61 %	6.25 %
Vencidos en Cobro Judicial	13.16 %	77.67 %
Monto total de Cartera de Créditos (Bruta)	803,241	4,110
DEPÓSITOS	MONEDA NACIONAL	MONEDA EXTRANJERA
No. de Cuentas Depósitos Monetarios	61,228	441
Monto Depósitos Monetarios	878,007	4,202
No. de Cuentas Depósitos de Ahorro	99,095	899
Monto Depósitos de Ahorro	320,804	5,942
No. de Cuentas Depósitos a Plazo	1,978	31
Monto Depósitos a Plazo	497,230	18,578
No. de Cuentas a la Orden	6	1
Monto Depósitos a la Orden	446	81
No. de Cuentas Depósitos con Restricciones	8	2
Monto Depósitos con Restricciones	4,581	1
No. de Obligaciones Financieras	160	0
Monto Obligaciones Financieras	3,069	0
POSICIÓN PATRIMONIAL		
CAPITAL COMPUTABLE	289,303	
CAPITAL REQUERIDO	127,138	
POSICIÓN	162,165	
INDICADORES FINANCIEROS		
LIQUIDEZ		
Encaje Computable en relación a los Depósitos		
Moneda Nacional	15.57%	
Moneda Extranjera	16.08%	
Liquidez Inmediata	16.62 %	
SOLVENCIA		
Patrimonio en relación a Activos	12.53 %	
Patrimonio en relación a Cartera de Créditos	35.24 %	
Patrimonio en relación a las Captaciones	16.42 %	
RENTABILIDAD		
Rentabilidad sobre Patrimonio	7.86 %	
Rentabilidad sobre Activos	.99 %	
Eficiencia	53.62 %	
CALIDAD DE ACTIVOS		
Cartera Vigente en relación a Cartera Bruta	72.37 %	
Cobertura de Cartera Crediticia en Riesgo	60.27 %	

1/ Cifras en miles de Dólares.

BANCO BILIARIO, S. A.
AL 30 DE JUNIO DE 2009
(Cifras en miles de Quetzales)

ACTIVO	946,745
DISPONIBILIDADES	161,421
Caja	27,330
Banco Central	118,118
Bancos del País	338
Bancos del Exterior	6,396
Cheques a Compensar	9,238
Giros sobre el Exterior	1
INVERSIONES	172,005
En Títulos-Valores para Negociación	-
En Títulos-Valores para la Venta	167,005
En Títulos-Valores para su Vencimiento	-
Operaciones de Reporto	5,000
Certificados de Participación	-
Intereses Pagados en Compra de Valores	-
SUMA	172,005
(-) Estimaciones por Valuación	-
CARTERA DE CRÉDITOS	532,214
Vigente	521,115
Vencidos	50,407
SUMA	571,522
(-) Estimaciones Por Valuación	39,309
PRODUCTOS FINANCIEROS POR COBRAR	8,310
CUENTAS POR COBRAR (Neto)	9,350
ACTIVOS REALIZABLES (Neto)	18,618
INVERSIONES PERMANENTES (Neto)	3,374
OTRAS INVERSIONES (Neto)	-
SUCURSALES, CASA MATRIZ Y DEPARTAMENTOS	-
ADSCRITOS	-
INMUEBLES Y MUEBLES (Neto)	32,333
CARGOS DIFERIDOS (Neto)	9,119
PASIVO	872,628
OBLIGACIONES DEPOSITARIAS	833,593
Depósitos Monetarios	194,884
Depósitos de Ahorro	333,212
Depósitos a Plazo	302,405
Depósitos a la Orden	1,552
Depósitos con Restricciones	1,540
CRÉDITOS OBTENIDOS	-
Del Banco Central	-
De Instituciones Financieras Nacionales	-
De Instituciones Financieras Extranjeras	-
Organismos Internacionales	-
OBLIGACIONES FINANCIERAS	-
GASTOS FINANCIEROS POR PAGAR	5,729
CUENTAS POR PAGAR	9,379
PROVISIONES	1,263
SUCURSALES, CASA MATRIZ Y DEPARTAMENTOS	-
ADSCRITOS	-
OTRAS OBLIGACIONES	-
CRÉDITOS DIFERIDOS	7
SUMA	849,972
OTRAS CUENTAS ACREEDORAS	22,657
CAPITAL CONTABLE	74,117
CAPITAL PAGADO	89,606
Capital Autorizado	150,000
(-) Capital No Pagado	60,394
Casa Matriz, Capital Asignado	-
APORTACIONES PERMANENTES	-
RESERVA DE CAPITAL	21,017
RESERVAS PARA ACTIVOS EXTRAORDINARIOS	-
REVALUACIÓN DE ACTIVOS	13,987
OBLIGACIONES SUBORDINADAS	-
GANANCIAS Y PÉRDIDAS POR FUSIÓN	-
VALUACIÓN DE ACTIVOS DE RECUPERACIÓN DUDOSA	53,220
PROVISION DE BENEFICIOS A EMPLEADOS	-
AJUSTES AL IMPUESTO SOBRE LA RENTA	-
GANANCIAS O PÉRDIDAS POR CAMBIOS EN EL VALOR DE	-
MERCADO DE LAS INVERSIONES	-
RESULTADOS DE EJERCICIOS ANTERIORES	-
RESULTADOS DEL EJERCICIO	2,727
TOTAL IGUAL A LA SUMA DEL ACTIVO	946,745
ESTADO DE RESULTADOS	
PRODUCTOS FINANCIEROS	39,903
GASTOS FINANCIEROS	17,412
MARGEN POR INVERSIÓN	22,491
PRODUCTOS POR SERVICIOS	1,831
GASTOS POR SERVICIOS	371
MARGEN POR SERVICIOS	1,460
OTROS PRODUCTOS Y GASTOS DE OPERACIÓN	
Productos	862
Gastos	1,875
MARGEN OTROS PRODUCTOS Y GASTOS DE	-1,014
OPERACIÓN	
MARGEN OPERACIONAL BRUTO	22,938
GASTOS DE ADMINISTRACIÓN	22,007
MARGEN OPERACIONAL NETO	931
PRODUCTOS Y GASTOS EXTRAORDINARIOS	1,742
Productos Extraordinarios	2,123
Gastos Extraordinarios	381
PRODUCTOS Y GASTOS DE EJERCICIOS ANTERIORES	54
Productos de Ejercicios Anteriores	79
Gastos de Ejercicios Anteriores	25
GANANCIA (PÉRDIDA) BRUTA	2,727
IMPUESTO SOBRE LA RENTA	-
GANANCIA (PÉRDIDA) NETA	2,727

TASAS DE INTERÉS PROMEDIO PONDERADAS	MONEDA NACIONAL	MONEDA EXTRANJERA
OPERACIONES ACTIVAS		
Préstamos	13.14 %	9.91 %
Documentos Descontados	.00 %	.00 %
OPERACIONES PASIVAS		
Depósitos Monetarios	.66 %	.58 %
Depósitos de Ahorro	3.61 %	3.85 %
Depósitos a Plazo	6.01 %	2.40 %
Bonos	.00 %	.00 %
Pagarés Financieros	.00 %	.00 %
Obligaciones Subordinadas	.00 %	.00 %
Obligaciones Financieras con Restricciones	.00 %	.00 %
Obligaciones Convertibles en Acciones	.00 %	.00 %
ENCAJE LEGAL	MONEDA NACIONAL	MONEDA EXTRANJERA /1
ENCAJE COMPUTABLE	108,421	1,745
ENCAJE REQUERIDO	107,531	1,250
POSICIÓN	890	496
CARTERA DE CRÉDITOS	MONEDA NACIONAL	MONEDA EXTRANJERA
TOTAL DE CARTERA DE CRÉDITOS (BRUTA)	100.00 %	100.00 %
Vigente	90.99 %	94.34 %
Vencidos en Proceso de Prórroga	1.03 %	4.95 %
Vencidos en Cobro Administrativo	.22 %	.21 %
Vencidos en Cobro Judicial	7.76 %	.50 %
Monto total de Cartera de Créditos (Bruta)	538,317	33,205
DEPÓSITOS	MONEDA NACIONAL	MONEDA EXTRANJERA
No. de Cuentas Depósitos Monetarios	44,628	265
Monto Depósitos Monetarios	172,645	22,239
No. de Cuentas Depósitos de Ahorro	152,820	634
Monto Depósitos de Ahorro	304,892	28,320
No. de Cuentas Depósitos a Plazo	1,813	49
Monto Depósitos a Plazo	287,895	14,510
No. de Cuentas a la Orden	202	0
Monto Depósitos a la Orden	1,552	0
No. de Cuentas Depósitos con Restricciones	1,422	0
Monto Depósitos con Restricciones	1,540	0
No. de Obligaciones Financieras	0	0
Monto Obligaciones Financieras	0	0
POSICIÓN PATRIMONIAL		
CAPITAL COMPUTABLE	71,747	
CAPITAL REQUERIDO	60,092	
POSICIÓN	11,656	
INDICADORES FINANCIEROS		
LIQUIDEZ		
Encaje Computable en relación a los Depósitos		
Moneda Nacional	14.11%	
Moneda Extranjera	21.86%	
Liquidez Inmediata	19.36 %	
SOLVENCIA		
Patrimonio en relación a Activos	7.83 %	
Patrimonio en relación a Cartera de Créditos	12.97 %	
Patrimonio en relación a las Captaciones	8.89 %	
RENTABILIDAD		
Rentabilidad sobre Patrimonio	7.36 %	
Rentabilidad sobre Activos	.58 %	
Eficiencia	4.06 %	
CALIDAD DE ACTIVOS		
Cartera Vigente en relación a Cartera Bruta	91.18 %	
Cobertura de Cartera Crediticia en Riesgo	77.98 %	

1/ Cifras en miles de Dólares.

BANCO G&T CONTINENTAL, S. A.
AL 30 DE JUNIO DE 2009
(Cifras en miles de Quetzales)

		TASAS DE INTERÉS PROMEDIO PONDERADAS	MONEDA NACIONAL	MONEDA EXTRANJERA
ACTIVO				
DISPONIBILIDADES		OPERACIONES ACTIVAS		
Caja	28,735,592	Préstamos	12.05 %	8.43 %
Banco Central	4,350,585	Documentos Descontados	11.03 %	9.33 %
Bancos del País	527,657	OPERACIONES PASIVAS		
Bancos del Exterior	2,492,491	Depósitos Monetarios	1.92 %	1.54 %
Cheques a Compensar	5,988	Depósitos de Ahorro	1.92 %	2.63 %
Giros sobre el Exterior	692,030	Depósitos a Plazo	7.74 %	5.00 %
INVERSIONES	629,032	Bonos	6.01 %	.00 %
En Títulos-Valores para Negociación	3,386	Pagarés Financieros	.00 %	.00 %
En Títulos-Valores para la Venta	8,999,693	Obligaciones Subordinadas	.00 %	.00 %
En Títulos-Valores para su Vencimiento	-	Obligaciones Financieras con Restricciones	.00 %	.00 %
Operaciones de Reporto	8,261,011	Obligaciones Convertibles en Acciones	.00 %	.00 %
Certificados de Participación	354,533	ENCAJE LEGAL		
Intereses Pagados en Compra de Valores	325,289	ENCAJE COMPUTABLE	2,558,871	59,638
SUMA	58,860	ENCAJE REQUERIDO	2,540,244	53,551
(-) Estimaciones por Valuación	8,999,693	POSICIÓN	18,626	6,087
CARTERA DE CRÉDITOS	-	CARTERA DE CRÉDITOS		
Vigente	13,448,775	TOTAL DE CARTERA DE CRÉDITOS (BRUTA)	100.00 %	100.00 %
Vencidos	13,360,687	Vigente	95.62 %	98.75 %
SUMA	403,483	Vencidos en Proceso de Prórroga	.21 %	.35 %
(-) Estimaciones Por Valuación	13,764,170	Vencidos en Cobro Administrativo	2.12 %	.22 %
PRODUCTOS FINANCIEROS POR COBRAR	315,395	Vencidos en Cobro Judicial	2.05 %	.68 %
CUENTAS POR COBRAR (Neto)	260,269	Monto total de Cartera de Créditos (Bruta)	7,397,506	6,366,664
ACTIVOS REALIZABLES (Neto)	234,804	DEPÓSITOS		
INVERSIONES PERMANENTES (Neto)	38,313	No. de Cuentas Depósitos Monetarios	673,768	10,177
OTRAS INVERSIONES (Neto)	712,961	Monto Depósitos Monetarios	6,865,730	1,229,746
SUCURSALES, CASA MATRIZ Y DEPARTAMENTOS	12,050	No. de Cuentas Depósitos de Ahorro	1,183,601	18,401
ADSCRITOS	-	Monto Depósitos de Ahorro	4,176,386	629,023
INMUEBLES Y MUEBLES (Neto)	573,532	No. de Cuentas Depósitos a Plazo	10,469	1,310
CARGOS DIFERIDOS (Neto)	104,612	Monto Depósitos a Plazo	6,154,802	1,101,874
PASIVO	26,016,854	No. de Cuentas a la Orden	4,795	41
OBLIGACIONES DEPOSITARIAS	20,223,078	Monto Depósitos a la Orden	20,767	650
Depósitos Monetarios	8,095,477	No. de Cuentas Depósitos con Restricciones	19,914	10
Depósitos de Ahorro	4,805,409	Monto Depósitos con Restricciones	43,202	898
Depósitos a Plazo	7,256,675	No. de Obligaciones Financieras	1,278	0
Depósitos a la Orden	21,417	Monto Obligaciones Financieras	163,477	0
Depósitos con Restricciones	44,100	POSICIÓN PATRIMONIAL		
CRÉDITOS OBTENIDOS	4,593,710	CAPITAL COMPUTABLE	2,138,042	
Del Banco Central	-	CAPITAL REQUERIDO	1,684,328	
De Instituciones Financieras Nacionales	9,000	POSICIÓN	453,714	
De Instituciones Financieras Extranjeras	4,584,710	INDICADORES FINANCIEROS		
Organismos Internacionales	-	LIQUIDEZ		
OBLIGACIONES FINANCIERAS	163,477	Encaje Computable en relación a los Depósitos		
GASTOS FINANCIEROS POR PAGAR	86,881	Moneda Nacional	14.82%	
CUENTAS POR PAGAR	752,653	Moneda Extranjera	16.41%	
PROVISIONES	20,761	Liquidez Inmediata	21.34 %	
SUCURSALES, CASA MATRIZ Y DEPARTAMENTOS	-	SOLVENCIA		
ADSCRITOS	-	Patrimonio en relación a Activos	9.46 %	
OTRAS OBLIGACIONES	-	Patrimonio en relación a Cartera de Créditos	19.75 %	
CRÉDITOS DIFERIDOS	85,692	Patrimonio en relación a las Captaciones	13.34 %	
SUMA	25,926,253	RENTABILIDAD		
OTRAS CUENTAS ACREEDORAS	90,602	Rentabilidad sobre Patrimonio	17.30 %	
CAPITAL CONTABLE	2,718,738	Rentabilidad sobre Activos	1.64 %	
CAPITAL PAGADO	1,449,690	Eficiencia	35.70 %	
Capital Autorizado	3,000,000	CALIDAD DE ACTIVOS		
(-) Capital No Pagado	1,550,310	Cartera Vigente en relación a Cartera Bruta	97.07 %	
Casa Matriz, Capital Asignado	-	Cobertura de Cartera Crediticia en Riesgo	78.17 %	
APORTACIONES PERMANENTES	541,797			
RESERVA DE CAPITAL	191,889			
RESERVAS PARA ACTIVOS EXTRAORDINARIOS	-			
REVALUACIÓN DE ACTIVOS	-			
OBLIGACIONES SUBORDINADAS	343,395			
GANANCIAS Y PÉRDIDAS POR FUSIÓN	-			
VALUACIÓN DE ACTIVOS DE RECUPERACIÓN DUDOSA	39,028			
PROVISION DE BENEFICIOS A EMPLEADOS	-			
AJUSTES AL IMPUESTO SOBRE LA RENTA	-			
GANANCIAS O PÉRDIDAS POR CAMBIOS EN EL VALOR DE	-4,196			
MERCADO DE LAS INVERSIONES	-			
RESULTADOS DE EJERCICIOS ANTERIORES	-			
RESULTADOS DEL EJERCICIO	235,191			
TOTAL IGUAL A LA SUMA DEL ACTIVO	28,735,592			
ESTADO DE RESULTADOS				
PRODUCTOS FINANCIEROS	1,077,475			
GASTOS FINANCIEROS	578,605			
MARGEN POR INVERSIÓN	498,870			
PRODUCTOS POR SERVICIOS	82,979			
GASTOS POR SERVICIOS	1,491			
MARGEN POR SERVICIOS	81,489			
OTROS PRODUCTOS Y GASTOS DE OPERACIÓN				
Productos	61,177			
Gastos	25,085			
MARGEN OTROS PRODUCTOS Y GASTOS DE OPERACIÓN	36,092			
MARGEN OPERACIONAL BRUTO	616,451			
GASTOS DE ADMINISTRACIÓN	396,347			
MARGEN OPERACIONAL NETO	220,104			
PRODUCTOS Y GASTOS EXTRAORDINARIOS	5,801			
Productos Extraordinarios	8,326			
Gastos Extraordinarios	2,526			
PRODUCTOS Y GASTOS DE EJERCICIOS ANTERIORES	9,286			
Productos de Ejercicios Anteriores	11,633			
Gastos de Ejercicios Anteriores	2,347			
GANANCIA (PÉRDIDA) BRUTA	235,191			
IMPUESTO SOBRE LA RENTA	-			
GANANCIA (PÉRDIDA) NETA	235,191			

1/ Cifras en miles de Dólares.

AL 30 DE JUNIO DE 2009
(Cifras en miles de Quetzales)

ACTIVO	5,334,781
DISPONIBILIDADES	405,344
Caja	54,493
Banco Central	255,529
Bancos del País	40,792
Bancos del Exterior	24,631
Cheques a Compensar	29,323
Giros sobre el Exterior	577
INVERSIONES	566,057
En Títulos-Valores para Negociación	-
En Títulos-Valores para la Venta	527,922
En Títulos-Valores para su Vencimiento	24,900
Operaciones de Reporto	12,000
Certificados de Participación	-
Intereses Pagados en Compra de Valores	2,890
SUMA	567,712
(-) Estimaciones por Valuación	1,655
CARTERA DE CRÉDITOS	3,803,334
Vigente	3,531,610
Vencidos	402,653
SUMA	3,934,263
(-) Estimaciones Por Valuación	130,930
PRODUCTOS FINANCIEROS POR COBRAR	98,222
CUENTAS POR COBRAR (Neto)	54,530
ACTIVOS REALIZABLES (Neto)	5,570
INVERSIONES PERMANENTES (Neto)	232,360
OTRAS INVERSIONES (Neto)	394
SUCURSALES, CASA MATRIZ Y DEPARTAMENTOS	-
ADSCRITOS	-
INMUEBLES Y MUEBLES (Neto)	106,872
CARGOS DIFERIDOS (Neto)	62,098
PASIVO	4,744,596
OBLIGACIONES DEPOSITARIAS	4,207,899
Depósitos Monetarios	397,050
Depósitos de Ahorro	792,472
Depósitos a Plazo	3,013,001
Depósitos a la Orden	3
Depósitos con Restricciones	5,373
CRÉDITOS OBTENIDOS	117,719
Del Banco Central	-
De Instituciones Financieras Nacionales	-
De Instituciones Financieras Extranjeras	6,053
Organismos Internacionales	111,667
OBLIGACIONES FINANCIERAS	49,317
GASTOS FINANCIEROS POR PAGAR	19,093
CUENTAS POR PAGAR	111,498
PROVISIONES	26,538
SUCURSALES, CASA MATRIZ Y DEPARTAMENTOS	-
ADSCRITOS	-
OTRAS OBLIGACIONES	120,000
CRÉDITOS DIFERIDOS	25
SUMA	4,652,089
OTRAS CUENTAS ACREEDORAS	92,506
CAPITAL CONTABLE	590,186
CAPITAL PAGADO	39,652
Capital Autorizado	200,000
(-) Capital No Pagado	160,348
Casa Matriz, Capital Asignado	-
APORTACIONES PERMANENTES	8
RESERVA DE CAPITAL	498,396
RESERVAS PARA ACTIVOS EXTRAORDINARIOS	-
REVALUACIÓN DE ACTIVOS	-
OBLIGACIONES SUBORDINADAS	-
GANANCIAS Y PÉRDIDAS POR FUSIÓN	-
VALUACIÓN DE ACTIVOS DE RECUPERACIÓN DUDOSA	-
PROVISION DE BENEFICIOS A EMPLEADOS	-
AJUSTES AL IMPUESTO SOBRE LA RENTA	-
GANANCIAS O PÉRDIDAS POR CAMBIOS EN EL VALOR DE	-
MERCADO DE LAS INVERSIONES	-
RESULTADOS DE EJERCICIOS ANTERIORES	-
RESULTADOS DEL EJERCICIO	52,130
TOTAL IGUAL A LA SUMA DEL ACTIVO	5,334,781
ESTADO DE RESULTADOS	
PRODUCTOS FINANCIEROS	401,008
GASTOS FINANCIEROS	160,530
MARGEN POR INVERSIÓN	240,478
PRODUCTOS POR SERVICIOS	5,023
GASTOS POR SERVICIOS	11,021
MARGEN POR SERVICIOS	-5,998
OTROS PRODUCTOS Y GASTOS DE OPERACIÓN	
Productos	6,262
Gastos	20,857
MARGEN OTROS PRODUCTOS Y GASTOS DE OPERACIÓN	-14,595
MARGEN OPERACIONAL BRUTO	219,884
GASTOS DE ADMINISTRACIÓN	145,799
MARGEN OPERACIONAL NETO	74,085
PRODUCTOS Y GASTOS EXTRAORDINARIOS	-52
Productos Extraordinarios	50
Gastos Extraordinarios	102
PRODUCTOS Y GASTOS DE EJERCICIOS ANTERIORES	-1,057
Productos de Ejercicios Anteriores	5,434
Gastos de Ejercicios Anteriores	6,492
GANANCIA (PÉRDIDA) BRUTA	72,976
IMPUESTO SOBRE LA RENTA	20,846
GANANCIA (PÉRDIDA) NETA	52,130

TASAS DE INTERÉS PROMEDIO PONDERADAS	MONEDA NACIONAL	MONEDA EXTRANJERA
OPERACIONES ACTIVAS		
Préstamos	24.08 %	9.19 %
Documentos Descontados	12.49 %	8.00 %
OPERACIONES PASIVAS		
Depósitos Monetarios	2.64 %	2.28 %
Depósitos de Ahorro	5.22 %	2.38 %
Depósitos a Plazo	8.96 %	6.47 %
Bonos	7.95 %	.00 %
Pagarés Financieros	.00 %	.00 %
Obligaciones Subordinadas	7.28 %	.00 %
Obligaciones Financieras con Restricciones	.00 %	.00 %
Obligaciones Convertibles en Acciones	.00 %	.00 %
ENCAJE LEGAL	MONEDA NACIONAL	MONEDA EXTRANJERA /1
ENCAJE COMPUTABLE	586,107	6,208
ENCAJE REQUERIDO	569,712	5,185
POSICIÓN	16,395	1,023
CARTERA DE CRÉDITOS	MONEDA NACIONAL	MONEDA EXTRANJERA
TOTAL DE CARTERA DE CRÉDITOS (BRUTA)	100.00 %	100.00 %
Vigente	89.89 %	88.26 %
Vencidos en Proceso de Prórroga	.00 %	.00 %
Vencidos en Cobro Administrativo	9.01 %	8.84 %
Vencidos en Cobro Judicial	1.10 %	2.90 %
Monto total de Cartera de Créditos (Bruta)	3,636,558	297,705
DEPÓSITOS	MONEDA NACIONAL	MONEDA EXTRANJERA
No. de Cuentas Depósitos Monetarios	25,994	682
Monto Depósitos Monetarios	359,683	37,367
No. de Cuentas Depósitos de Ahorro	316,913	1,406
Monto Depósitos de Ahorro	764,432	28,040
No. de Cuentas Depósitos a Plazo	8,843	276
Monto Depósitos a Plazo	2,790,877	222,124
No. de Cuentas a la Orden	3	0
Monto Depósitos a la Orden	3	0
No. de Cuentas Depósitos con Restricciones	4,489	9
Monto Depósitos con Restricciones	5,334	39
No. de Obligaciones Financieras	77	0
Monto Obligaciones Financieras	49,317	0
POSICIÓN PATRIMONIAL		
CAPITAL COMPUTABLE	479,900	
CAPITAL REQUERIDO	437,210	
POSICIÓN	42,691	
INDICADORES FINANCIEROS		
LIQUIDEZ		
Encaje Computable en relación a los Depósitos		
Moneda Nacional	14.95%	
Moneda Extranjera	17.59%	
Liquidez Inmediata	9.52 %	
SOLVENCIA		
Patrimonio en relación a Activos	11.06 %	
Patrimonio en relación a Cartera de Créditos	15.00 %	
Patrimonio en relación a las Captaciones	13.86 %	
RENTABILIDAD		
Rentabilidad sobre Patrimonio	17.67 %	
Rentabilidad sobre Activos	1.95 %	
Eficiencia	33.69 %	
CALIDAD DE ACTIVOS		
Cartera Vigente en relación a Cartera Bruta	89.77 %	
Cobertura de Cartera Crediticia en Riesgo	32.52 %	

1/ Cifras en miles de Dólares.

BANCO INDUSTRIAL, S. A.
AL 30 DE JUNIO DE 2009
(Cifras en miles de Quetzales)

ACTIVO	36,687,632
DISPONIBILIDADES	4,918,237
Caja	539,430
Banco Central	2,979,775
Bancos del País	-
Bancos del Exterior	642,772
Cheques a Compensar	751,283
Giros sobre el Exterior	4,978
INVERSIONES	10,237,229
En Títulos-Valores para Negociación	-
En Títulos-Valores para la Venta	-
En Títulos-Valores para su Vencimiento	10,005,243
Operaciones de Reporto	10,243
Certificados de Participación	221,173
Intereses Pagados en Compra de Valores	571
SUMA	10,237,229
(-) Estimaciones por Valuación	-
CARTERA DE CRÉDITOS	18,968,261
Vigente	19,035,671
Vencidos	136,684
SUMA	19,172,354
(-) Estimaciones Por Valuación	204,093
PRODUCTOS FINANCIEROS POR COBRAR	222,124
CUENTAS POR COBRAR (Neto)	288,406
ACTIVOS REALIZABLES (Neto)	3,108
INVERSIONES PERMANENTES (Neto)	264,711
OTRAS INVERSIONES (Neto)	27,448
SUCURSALES, CASA MATRIZ Y DEPARTAMENTOS ADSCRITOS	-
INMUEBLES Y MUEBLES (Neto)	1,088,625
CARGOS DIFERIDOS (Neto)	669,482
PASIVO	33,334,687
OBLIGACIONES DEPOSITARIAS	27,888,740
Depósitos Monetarios	12,773,605
Depósitos de Ahorro	5,310,252
Depósitos a Plazo	9,705,293
Depósitos a la Orden	24,011
Depósitos con Restricciones	75,580
CRÉDITOS OBTENIDOS	4,077,176
Del Banco Central	-
De Instituciones Financieras Nacionales	-
De Instituciones Financieras Extranjeras	4,041,223
Organismos Internacionales	35,952
OBLIGACIONES FINANCIERAS	461,306
GASTOS FINANCIEROS POR PAGAR	82,554
CUENTAS POR PAGAR	478,106
PROVISIONES	16,612
SUCURSALES, CASA MATRIZ Y DEPARTAMENTOS ADSCRITOS	-
OTRAS OBLIGACIONES	285,227
CRÉDITOS DIFERIDOS	13,002
SUMA	33,302,723
OTRAS CUENTAS ACREEDORAS	31,964
CAPITAL CONTABLE	3,352,944
CAPITAL PAGADO	1,376,978
Capital Autorizado	4,000,000
(-) Capital No Pagado	2,623,022
Casa Matriz, Capital Asignado	-
APORTACIONES PERMANENTES	375,229
RESERVA DE CAPITAL	524,078
RESERVAS PARA ACTIVOS EXTRAORDINARIOS	-
REVALUACIÓN DE ACTIVOS	58,727
OBLIGACIONES SUBORDINADAS	570,453
GANANCIAS Y PÉRDIDAS POR FUSIÓN	-
VALUACIÓN DE ACTIVOS DE RECUPERACIÓN DUDOSA	-
PROVISION DE BENEFICIOS A EMPLEADOS	-
AJUSTES AL IMPUESTO SOBRE LA RENTA	-
GANANCIAS O PÉRDIDAS POR CAMBIOS EN EL VALOR DE MERCADO DE LAS INVERSIONES	-
RESULTADOS DE EJERCICIOS ANTERIORES	106,267
RESULTADOS DEL EJERCICIO	341,212
TOTAL IGUAL A LA SUMA DEL ACTIVO	36,687,632
ESTADO DE RESULTADOS	
PRODUCTOS FINANCIEROS	1,348,278
GASTOS FINANCIEROS	694,043
MARGEN POR INVERSIÓN	654,236
PRODUCTOS POR SERVICIOS	101,480
GASTOS POR SERVICIOS	-
MARGEN POR SERVICIOS	101,480
OTROS PRODUCTOS Y GASTOS DE OPERACIÓN	
Productos	190,854
Gastos	71,475
MARGEN OTROS PRODUCTOS Y GASTOS DE OPERACIÓN	119,379
MARGEN OPERACIONAL BRUTO	875,095
GASTOS DE ADMINISTRACIÓN	539,199
MARGEN OPERACIONAL NETO	335,896
PRODUCTOS Y GASTOS EXTRAORDINARIOS	2,423
Productos Extraordinarios	2,466
Gastos Extraordinarios	43
PRODUCTOS Y GASTOS DE EJERCICIOS ANTERIORES	2,893
Productos de Ejercicios Anteriores	3,705
Gastos de Ejercicios Anteriores	812
GANANCIA (PÉRDIDA) BRUTA	341,212
IMPUESTO SOBRE LA RENTA	-
GANANCIA (PÉRDIDA) NETA	341,212

TASAS DE INTERÉS PROMEDIO PONDERADAS	MONEDA NACIONAL	MONEDA EXTRANJERA
OPERACIONES ACTIVAS		
Préstamos	9.96 %	7.54 %
Documentos Descontados	8.74 %	8.10 %
OPERACIONES PASIVAS		
Depósitos Monetarios	1.29 %	1.37 %
Depósitos de Ahorro	1.47 %	1.31 %
Depósitos a Plazo	7.50 %	4.51 %
Bonos	8.91 %	4.99 %
Pagarés Financieros	.00 %	.00 %
Obligaciones Subordinadas	.00 %	.00 %
Obligaciones Financieras con Restricciones	.00 %	.00 %
Obligaciones Convertibles en Acciones	.00 %	.00 %
ENCAJE LEGAL	MONEDA NACIONAL	MONEDA EXTRANJERA /1
ENCAJE COMPUTABLE	3,307,967	86,600
ENCAJE REQUERIDO	3,296,798	85,765
POSICIÓN	11,168	834
CARTERA DE CRÉDITOS	MONEDA NACIONAL	MONEDA EXTRANJERA
TOTAL DE CARTERA DE CRÉDITOS (BRUTA)	100.00 %	100.00 %
Vigente	99.08 %	99.52 %
Vencidos en Proceso de Prórroga	.03 %	.08 %
Vencidos en Cobro Administrativo	.53 %	.17 %
Vencidos en Cobro Judicial	.35 %	.23 %
Monto total de Cartera de Créditos (Bruta)	10,213,201	8,959,153
DEPÓSITOS	MONEDA NACIONAL	MONEDA EXTRANJERA
No. de Cuentas Depósitos Monetarios	861,292	28,961
Monto Depósitos Monetarios	10,007,751	2,765,853
No. de Cuentas Depósitos de Ahorro	720,679	31,128
Monto Depósitos de Ahorro	4,513,014	797,237
No. de Cuentas Depósitos a Plazo	17,090	1,868
Monto Depósitos a Plazo	8,637,290	1,068,002
No. de Cuentas a la Orden	66,140	568
Monto Depósitos a la Orden	22,200	1,811
No. de Cuentas Depósitos con Restricciones	18,473	761
Monto Depósitos con Restricciones	71,987	3,593
No. de Obligaciones Financieras	164	2
Monto Obligaciones Financieras	456,213	5,093
POSICIÓN PATRIMONIAL		
CAPITAL COMPUTABLE	3,562,151	
CAPITAL REQUERIDO	2,727,567	
POSICIÓN	834,585	
INDICADORES FINANCIEROS		
LIQUIDEZ		
Encaje Computable en relación a los Depósitos		
Moneda Nacional	14.23%	
Moneda Extranjera	15.22%	
Liquidez Inmediata	17.35 %	
SOLVENCIA		
Patrimonio en relación a Activos	9.14 %	
Patrimonio en relación a Cartera de Créditos	17.49 %	
Patrimonio en relación a las Captaciones	11.83 %	
RENTABILIDAD		
Rentabilidad sobre Patrimonio	20.35 %	
Rentabilidad sobre Activos	1.86 %	
Eficiencia	38.38 %	
CALIDAD DE ACTIVOS		
Cartera Vigente en relación a Cartera Bruta	99.29 %	
Cobertura de Cartera Crediticia en Riesgo	149.32 %	

1/ Cifras en miles de Dólares.

BANCO DE DESARROLLO RURAL, S. A.
AL 30 DE JUNIO DE 2009
(Cifras en miles de Quetzales)

ACTIVO	24,316,460
DISPONIBILIDADES	3,272,031
Caja	834,148
Banco Central	2,088,918
Bancos del País	1,255
Bancos del Exterior	24,958
Cheques a Compensar	311,423
Giros sobre el Exterior	11,329
INVERSIONES	4,015,691
En Títulos-Valores para Negociación	-
En Títulos-Valores para la Venta	3,416,917
En Títulos-Valores para su Vencimiento	561,885
Operaciones de Reporto	42,500
Certificados de Participación	-
Intereses Pagados en Compra de Valores	1,274
SUMA	4,022,577
(-) Estimaciones por Valuación	6,885
CARTERA DE CRÉDITOS	15,420,990
Vigente	15,626,192
Vencidos	161,395
SUMA	15,787,587
(-) Estimaciones Por Valuación	366,597
PRODUCTOS FINANCIEROS POR COBRAR	224,650
CUENTAS POR COBRAR (Neto)	194,950
ACTIVOS REALIZABLES (Neto)	86,745
INVERSIONES PERMANENTES (Neto)	98,713
OTRAS INVERSIONES (Neto)	254,838
SUCURSALES, CASA MATRIZ Y DEPARTAMENTOS	-
ADSCRITOS	-
INMUEBLES Y MUEBLES (Neto)	478,872
CARGOS DIFERIDOS (Neto)	268,979
PASIVO	21,572,750
OBLIGACIONES DEPOSITARIAS	19,429,056
Depósitos Monetarios	8,134,857
Depósitos de Ahorro	5,303,872
Depósitos a Plazo	5,842,581
Depósitos a la Orden	90,246
Depósitos con Restricciones	57,500
CRÉDITOS OBTENIDOS	968,809
Del Banco Central	-
De Instituciones Financieras Nacionales	9,000
De Instituciones Financieras Extranjeras	959,809
Organismos Internacionales	-
OBLIGACIONES FINANCIERAS	326,530
GASTOS FINANCIEROS POR PAGAR	78,421
CUENTAS POR PAGAR	525,152
PROVISIONES	60,146
SUCURSALES, CASA MATRIZ Y DEPARTAMENTOS	-
ADSCRITOS	-
OTRAS OBLIGACIONES	-
CRÉDITOS DIFERIDOS	15,626
SUMA	21,403,741
OTRAS CUENTAS ACREEDORAS	169,009
CAPITAL CONTABLE	2,743,710
CAPITAL PAGADO	904,591
Capital Autorizado	1,500,000
(-) Capital No Pagado	595,409
Casa Matriz, Capital Asignado	-
APORTACIONES PERMANENTES	30,055
RESERVA DE CAPITAL	1,005,724
RESERVAS PARA ACTIVOS EXTRAORDINARIOS	3
REVALUACIÓN DE ACTIVOS	32,204
OBLIGACIONES SUBORDINADAS	407,573
GANANCIAS Y PÉRDIDAS POR FUSIÓN	-
VALUACIÓN DE ACTIVOS DE RECUPERACIÓN DUDOSA	-
PROVISION DE BENEFICIOS A EMPLEADOS	-
AJUSTES AL IMPUESTO SOBRE LA RENTA	-
GANANCIAS O PÉRDIDAS POR CAMBIOS EN EL VALOR DE	-
MERCADO DE LAS INVERSIONES	-3,907
RESULTADOS DE EJERCICIOS ANTERIORES	78
RESULTADOS DEL EJERCICIO	367,388
TOTAL IGUAL A LA SUMA DEL ACTIVO	24,316,460
ESTADO DE RESULTADOS	
PRODUCTOS FINANCIEROS	1,289,326
GASTOS FINANCIEROS	420,141
MARGEN POR INVERSIÓN	869,186
PRODUCTOS POR SERVICIOS	106,960
GASTOS POR SERVICIOS	48,264
MARGEN POR SERVICIOS	58,695
OTROS PRODUCTOS Y GASTOS DE OPERACIÓN	
Productos	53,015
Gastos	32,993
MARGEN OTROS PRODUCTOS Y GASTOS DE OPERACIÓN	20,022
MARGEN OPERACIONAL BRUTO	947,903
GASTOS DE ADMINISTRACIÓN	523,179
MARGEN OPERACIONAL NETO	424,724
PRODUCTOS Y GASTOS EXTRAORDINARIOS	2,554
Productos Extraordinarios	4,513
Gastos Extraordinarios	1,959
PRODUCTOS Y GASTOS DE EJERCICIOS ANTERIORES	11,461
Productos de Ejercicios Anteriores	13,964
Gastos de Ejercicios Anteriores	2,504
GANANCIA (PÉRDIDA) BRUTA	438,738
IMPUESTO SOBRE LA RENTA	71,351
GANANCIA (PÉRDIDA) NETA	367,388

TASAS DE INTERÉS PROMEDIO PONDERADAS	MONEDA NACIONAL	MONEDA EXTRANJERA
OPERACIONES ACTIVAS		
Préstamos	14.70 %	7.51 %
Documentos Descontados	.00 %	.00 %
OPERACIONES PASIVAS		
Depósitos Monetarios	.97 %	1.21 %
Depósitos de Ahorro	2.06 %	1.21 %
Depósitos a Plazo	6.66 %	5.09 %
Bonos	9.18 %	.00 %
Pagarés Financieros	.00 %	.00 %
Obligaciones Subordinadas	.00 %	.00 %
Obligaciones Financieras con Restricciones	.00 %	.00 %
Obligaciones Convertibles en Acciones	.00 %	.00 %
ENCAJE LEGAL	MONEDA NACIONAL	MONEDA EXTRANJERA /1
ENCAJE COMPUTABLE	2,726,705	12,134
ENCAJE REQUERIDO	2,698,443	11,099
POSICIÓN	28,262	1,036
CARTERA DE CRÉDITOS	MONEDA NACIONAL	MONEDA EXTRANJERA
TOTAL DE CARTERA DE CRÉDITOS (BRUTA)	100.00 %	100.00 %
Vigente	98.87 %	99.74 %
Vencidos en Proceso de Prórroga	.00 %	.00 %
Vencidos en Cobro Administrativo	.93 %	.15 %
Vencidos en Cobro Judicial	.20 %	.11 %
Monto total de Cartera de Créditos (Bruta)	13,858,858	1,928,729
DEPÓSITOS	MONEDA NACIONAL	MONEDA EXTRANJERA
No. de Cuentas Depósitos Monetarios	844,713	3,926
Monto Depósitos Monetarios	7,867,388	267,469
No. de Cuentas Depósitos de Ahorro	1,477,941	10,257
Monto Depósitos de Ahorro	5,194,438	109,434
No. de Cuentas Depósitos a Plazo	28,414	347
Monto Depósitos a Plazo	5,604,020	238,561
No. de Cuentas a la Orden	173	2
Monto Depósitos a la Orden	89,524	722
No. de Cuentas Depósitos con Restricciones	5,018	29
Monto Depósitos con Restricciones	57,232	267
No. de Obligaciones Financieras	46	0
Monto Obligaciones Financieras	326,530	0
POSICIÓN PATRIMONIAL		
CAPITAL COMPUTABLE	2,884,367	
CAPITAL REQUERIDO	1,728,327	
POSICIÓN	1,156,041	
INDICADORES FINANCIEROS		
LIQUIDEZ		
Encaje Computable en relación a los Depósitos		
Moneda Nacional	14.49%	
Moneda Extranjera	16.04%	
Liquidez Inmediata	16.56 %	
SOLVENCIA		
Patrimonio en relación a Activos	11.28 %	
Patrimonio en relación a Cartera de Créditos	17.38 %	
Patrimonio en relación a las Captaciones	13.89 %	
RENTABILIDAD		
Rentabilidad sobre Patrimonio	26.78 %	
Rentabilidad sobre Activos	3.02 %	
Eficiencia	44.81 %	
CALIDAD DE ACTIVOS		
Cartera Vigente en relación a Cartera Bruta	98.98 %	
Cobertura de Cartera Crediticia en Riesgo	227.14 %	

1/ Cifras en miles de Dólares.

BANCO INTERNACIONAL, S. A.
AL 30 DE JUNIO DE 2009
(Cifras en miles de Quetzales)

ACTIVO	3,475,256
DISPONIBILIDADES	511,385
Caja	70,462
Banco Central	303,368
Bancos del País	4,878
Bancos del Exterior	62,840
Cheques a Compensar	50,265
Giros sobre el Exterior	19,573
INVERSIONES	522,292
En Títulos-Valores para Negociación	-
En Títulos-Valores para la Venta	419,724
En Títulos-Valores para su Vencimiento	31,850
Operaciones de Reporto	70,000
Certificados de Participación	-
Intereses Pagados en Compra de Valores	718
SUMA	522,292
(-) Estimaciones por Valuación	-
CARTERA DE CRÉDITOS	2,186,632
Vigente	2,184,297
Vencidos	49,905
SUMA	2,234,203
(-) Estimaciones Por Valuación	47,570
PRODUCTOS FINANCIEROS POR COBRAR	8,684
CUENTAS POR COBRAR (Neto)	15,177
ACTIVOS REALIZABLES (Neto)	33,672
INVERSIONES PERMANENTES (Neto)	16,408
OTRAS INVERSIONES (Neto)	839
SUCURSALES, CASA MATRIZ Y DEPARTAMENTOS ADSCRITOS	-
INMUEBLES Y MUEBLES (Neto)	135,613
CARGOS DIFERIDOS (Neto)	44,554
PASIVO	3,192,628
OBLIGACIONES DEPOSITARIAS	2,849,733
Depósitos Monetarios	968,847
Depósitos de Ahorro	607,643
Depósitos a Plazo	1,264,199
Depósitos a la Orden	6,133
Depósitos con Restricciones	2,911
CRÉDITOS OBTENIDOS	139,956
Del Banco Central	-
De Instituciones Financieras Nacionales	-
De Instituciones Financieras Extranjeras	139,956
Organismos Internacionales	-
OBLIGACIONES FINANCIERAS	38,086
GASTOS FINANCIEROS POR PAGAR	12,681
CUENTAS POR PAGAR	79,731
PROVISIONES	2,785
SUCURSALES, CASA MATRIZ Y DEPARTAMENTOS ADSCRITOS	-
OTRAS OBLIGACIONES	48,896
CRÉDITOS DIFERIDOS	13,168
SUMA	3,185,037
OTRAS CUENTAS ACREEDORAS	7,591
CAPITAL CONTABLE	282,628
CAPITAL PAGADO	217,737
Capital Autorizado	300,000
(-) Capital No Pagado	82,263
Casa Matriz, Capital Asignado	-
APORTACIONES PERMANENTES	-
RESERVA DE CAPITAL	60,119
RESERVAS PARA ACTIVOS EXTRAORDINARIOS	-
REVALUACIÓN DE ACTIVOS	16,476
OBLIGACIONES SUBORDINADAS	-
GANANCIAS Y PÉRDIDAS POR FUSIÓN	-
VALUACIÓN DE ACTIVOS DE RECUPERACIÓN DUDOSA	34,747
PROVISION DE BENEFICIOS A EMPLEADOS	-
AJUSTES AL IMPUESTO SOBRE LA RENTA	-
GANANCIAS O PÉRDIDAS POR CAMBIOS EN EL VALOR DE MERCADO DE LAS INVERSIONES	-
RESULTADOS DE EJERCICIOS ANTERIORES	-
RESULTADOS DEL EJERCICIO	23,043
TOTAL IGUAL A LA SUMA DEL ACTIVO	3,475,256
ESTADO DE RESULTADOS	
PRODUCTOS FINANCIEROS	146,629
GASTOS FINANCIEROS	61,443
MARGEN POR INVERSIÓN	85,185
PRODUCTOS POR SERVICIOS	15,912
GASTOS POR SERVICIOS	649
MARGEN POR SERVICIOS	15,263
OTROS PRODUCTOS Y GASTOS DE OPERACIÓN	
Productos	8,393
Gastos	8,997
MARGEN OTROS PRODUCTOS Y GASTOS DE OPERACIÓN	-604
MARGEN OPERACIONAL BRUTO	99,844
GASTOS DE ADMINISTRACIÓN	77,070
MARGEN OPERACIONAL NETO	22,773
PRODUCTOS Y GASTOS EXTRAORDINARIOS	325
Productos Extraordinarios	887
Gastos Extraordinarios	563
PRODUCTOS Y GASTOS DE EJERCICIOS ANTERIORES	-55
Productos de Ejercicios Anteriores	37
Gastos de Ejercicios Anteriores	92
GANANCIA (PÉRDIDA) BRUTA	23,043
IMPUESTO SOBRE LA RENTA	-
GANANCIA (PÉRDIDA) NETA	23,043

TASAS DE INTERÉS PROMEDIO PONDERADAS	MONEDA NACIONAL	MONEDA EXTRANJERA
OPERACIONES ACTIVAS		
Préstamos	11.40 %	8.57 %
Documentos Descontados	.00 %	.00 %
OPERACIONES PASIVAS		
Depósitos Monetarios	.85 %	1.44 %
Depósitos de Ahorro	2.23 %	2.96 %
Depósitos a Plazo	7.49 %	5.32 %
Bonos	7.18 %	.00 %
Pagarés Financieros	.00 %	.00 %
Obligaciones Subordinadas	.00 %	3.86 %
Obligaciones Financieras con Restricciones	.00 %	.00 %
Obligaciones Convertibles en Acciones	.00 %	.00 %
ENCAJE LEGAL	MONEDA NACIONAL	MONEDA EXTRANJERA /1
ENCAJE COMPUTABLE	297,834	15,269
ENCAJE REQUERIDO	296,335	15,232
POSICIÓN	1,499	37
CARTERA DE CRÉDITOS	MONEDA NACIONAL	MONEDA EXTRANJERA
TOTAL DE CARTERA DE CRÉDITOS (BRUTA)	100.00 %	100.00 %
Vigente	97.23 %	98.79 %
Vencidos en Proceso de Prórroga	.00 %	.00 %
Vencidos en Cobro Administrativo	1.34 %	.05 %
Vencidos en Cobro Judicial	1.43 %	1.16 %
Monto total de Cartera de Créditos (Bruta)	1,466,935	767,268
DEPÓSITOS	MONEDA NACIONAL	MONEDA EXTRANJERA
No. de Cuentas Depósitos Monetarios	20,405	1,973
Monto Depósitos Monetarios	749,711	219,137
No. de Cuentas Depósitos de Ahorro	73,129	3,035
Monto Depósitos de Ahorro	427,147	180,496
No. de Cuentas Depósitos a Plazo	2,372	322
Monto Depósitos a Plazo	820,677	443,522
No. de Cuentas a la Orden	825	161
Monto Depósitos a la Orden	3,480	2,653
No. de Cuentas Depósitos con Restricciones	4,900	31
Monto Depósitos con Restricciones	2,778	132
No. de Obligaciones Financieras	232	0
Monto Obligaciones Financieras	38,086	0
POSICIÓN PATRIMONIAL		
CAPITAL COMPUTABLE	332,329	
CAPITAL REQUERIDO	251,992	
POSICIÓN	80,337	
INDICADORES FINANCIEROS		
LIQUIDEZ		
Encaje Computable en relación a los Depósitos		
Moneda Nacional	14.86%	
Moneda Extranjera	14.71%	
Liquidez Inmediata	17.71 %	
SOLVENCIA		
Patrimonio en relación a Activos	8.13 %	
Patrimonio en relación a Cartera de Créditos	12.65 %	
Patrimonio en relación a las Captaciones	9.79 %	
RENTABILIDAD		
Rentabilidad sobre Patrimonio	16.31 %	
Rentabilidad sobre Activos	1.33 %	
Eficiencia	22.81 %	
CALIDAD DE ACTIVOS		
Cartera Vigente en relación a Cartera Bruta	97.77 %	
Cobertura de Cartera Crediticia en Riesgo	95.32 %	

BANCO REFORMADOR, S. A.
AL 30 DE JUNIO DE 2009
(Cifras en miles de Quetzales)

ACTIVO	8,164,101
DISPONIBILIDADES	1,498,009
Caja	124,193
Banco Central	845,518
Bancos del País	217,015
Bancos del Exterior	144,073
Cheques a Compensar	167,209
Giros sobre el Exterior	-
INVERSIONES	1,677,340
En Títulos-Valores para Negociación	-
En Títulos-Valores para la Venta	-
En Títulos-Valores para su Vencimiento	1,657,320
Operaciones de Reporto	20,000
Certificados de Participación	-
Intereses Pagados en Compra de Valores	20
SUMA	1,677,340
(-) Estimaciones por Valuación	-
CARTERA DE CRÉDITOS	4,630,117
Vigente	4,507,721
Vencidos	210,660
SUMA	4,718,381
(-) Estimaciones Por Valuación	88,264
PRODUCTOS FINANCIEROS POR COBRAR	46,189
CUENTAS POR COBRAR (Neto)	32,302
ACTIVOS REALIZABLES (Neto)	8,509
INVERSIONES PERMANENTES (Neto)	53,655
OTRAS INVERSIONES (Neto)	7,594
SUCURSALES, CASA MATRIZ Y DEPARTAMENTOS	-
ADSCRITOS	-
INMUEBLES Y MUEBLES (Neto)	172,900
CARGOS DIFERIDOS (Neto)	37,488
PASIVO	7,389,173
OBLIGACIONES DEPOSITARIAS	6,170,124
Depósitos Monetarios	2,052,672
Depósitos de Ahorro	1,237,048
Depósitos a Plazo	2,858,188
Depósitos a la Orden	8,625
Depósitos con Restricciones	13,591
CRÉDITOS OBTENIDOS	982,610
Del Banco Central	-
De Instituciones Financieras Nacionales	-
De Instituciones Financieras Extranjeras	941,864
Organismos Internacionales	40,747
OBLIGACIONES FINANCIERAS	-
GASTOS FINANCIEROS POR PAGAR	32,193
CUENTAS POR PAGAR	167,365
PROVISIONES	5,348
SUCURSALES, CASA MATRIZ Y DEPARTAMENTOS	-
ADSCRITOS	-
OTRAS OBLIGACIONES	-
CRÉDITOS DIFERIDOS	2,169
SUMA	7,359,811
OTRAS CUENTAS ACREEDORAS	29,362
CAPITAL CONTABLE	774,929
CAPITAL PAGADO	392,500
Capital Autorizado	800,000
(-) Capital No Pagado	407,500
Casa Matriz, Capital Asignado	-
APORTACIONES PERMANENTES	-
RESERVA DE CAPITAL	210,251
RESERVAS PARA ACTIVOS EXTRAORDINARIOS	-
REVALUACIÓN DE ACTIVOS	-
OBLIGACIONES SUBORDINADAS	112,554
GANANCIAS Y PÉRDIDAS POR FUSIÓN	-
VALUACIÓN DE ACTIVOS DE RECUPERACIÓN DUDOSA	12,590
PROVISION DE BENEFICIOS A EMPLEADOS	-
AJUSTES AL IMPUESTO SOBRE LA RENTA	-
GANANCIAS O PÉRDIDAS POR CAMBIOS EN EL VALOR DE	-
MERCADO DE LAS INVERSIONES	-
RESULTADOS DE EJERCICIOS ANTERIORES	-
RESULTADOS DEL EJERCICIO	72,214
TOTAL IGUAL A LA SUMA DEL ACTIVO	8,164,101
ESTADO DE RESULTADOS	
PRODUCTOS FINANCIEROS	320,566
GASTOS FINANCIEROS	154,841
MARGEN POR INVERSIÓN	165,725
PRODUCTOS POR SERVICIOS	14,551
GASTOS POR SERVICIOS	1,312
MARGEN POR SERVICIOS	13,239
OTROS PRODUCTOS Y GASTOS DE OPERACIÓN	
Productos	27,273
Gastos	29,681
MARGEN OTROS PRODUCTOS Y GASTOS DE	-2,408
OPERACIÓN	
MARGEN OPERACIONAL BRUTO	176,556
GASTOS DE ADMINISTRACIÓN	105,387
MARGEN OPERACIONAL NETO	71,169
PRODUCTOS Y GASTOS EXTRAORDINARIOS	1,260
Productos Extraordinarios	1,332
Gastos Extraordinarios	72
PRODUCTOS Y GASTOS DE EJERCICIOS ANTERIORES	-215
Productos de Ejercicios Anteriores	168
Gastos de Ejercicios Anteriores	383
GANANCIA (PÉRDIDA) BRUTA	72,214
IMPUESTO SOBRE LA RENTA	-
GANANCIA (PÉRDIDA) NETA	72,214

TASAS DE INTERÉS PROMEDIO PONDERADAS	MONEDA NACIONAL	MONEDA EXTRANJERA
OPERACIONES ACTIVAS		
Préstamos	11.04 %	9.04 %
Documentos Descontados	12.24 %	9.48 %
OPERACIONES PASIVAS		
Depósitos Monetarios	.92 %	.94 %
Depósitos de Ahorro	1.46 %	1.44 %
Depósitos a Plazo	7.57 %	5.38 %
Bonos	.00 %	.00 %
Pagarés Financieros	.00 %	.00 %
Obligaciones Subordinadas	.00 %	.00 %
Obligaciones Financieras con Restricciones	.00 %	.00 %
Obligaciones Convertibles en Acciones	.00 %	.00 %
ENCAJE LEGAL	MONEDA NACIONAL	MONEDA EXTRANJERA /1
ENCAJE COMPUTABLE	754,489	18,517
ENCAJE REQUERIDO	746,903	18,095
POSICIÓN	7,586	422
CARTERA DE CRÉDITOS	MONEDA NACIONAL	MONEDA EXTRANJERA
TOTAL DE CARTERA DE CRÉDITOS (BRUTA)	100.00 %	100.00 %
Vigente	94.80 %	96.75 %
Vencidos en Proceso de Prórroga	3.36 %	3.09 %
Vencidos en Cobro Administrativo	.59 %	.15 %
Vencidos en Cobro Judicial	1.25 %	.01 %
Monto total de Cartera de Créditos (Bruta)	2,936,615	1,781,766
DEPÓSITOS	MONEDA NACIONAL	MONEDA EXTRANJERA
No. de Cuentas Depósitos Monetarios	85,351	4,192
Monto Depósitos Monetarios	1,733,037	319,636
No. de Cuentas Depósitos de Ahorro	171,189	6,539
Monto Depósitos de Ahorro	1,088,736	148,312
No. de Cuentas Depósitos a Plazo	6,449	695
Monto Depósitos a Plazo	2,354,103	504,085
No. de Cuentas a la Orden	206	0
Monto Depósitos a la Orden	8,625	0
No. de Cuentas Depósitos con Restricciones	6,185	114
Monto Depósitos con Restricciones	13,076	515
No. de Obligaciones Financieras	0	0
Monto Obligaciones Financieras	0	0
POSICIÓN PATRIMONIAL		
CAPITAL COMPUTABLE	781,803	
CAPITAL REQUERIDO	519,359	
POSICIÓN	262,444	
INDICADORES FINANCIEROS		
LIQUIDEZ		
Encaje Computable en relación a los Depósitos		
Moneda Nacional	14.52%	
Moneda Extranjera	15.52%	
Liquidez Inmediata	24.28 %	
SOLVENCIA		
Patrimonio en relación a Activos	9.49 %	
Patrimonio en relación a Cartera de Créditos	16.42 %	
Patrimonio en relación a las Captaciones	12.56 %	
RENTABILIDAD		
Rentabilidad sobre Patrimonio	18.64 %	
Rentabilidad sobre Activos	1.77 %	
Eficiencia	40.31 %	
CALIDAD DE ACTIVOS		
Cartera Vigente en relación a Cartera Bruta	95.54 %	
Cobertura de Cartera Crediticia en Riesgo	41.90 %	

1/ Cifras en miles de Dólares.

VIVIBANCO, S. A.
AL 30 DE JUNIO DE 2009
(Cifras en miles de Quetzales)

ACTIVO	340,220
DISPONIBILIDADES	34,709
Caja	3,027
Banco Central	24,383
Bancos del País	3,517
Bancos del Exterior	736
Cheques a Compensar	3,045
Giros sobre el Exterior	-
INVERSIONES	233,431
En Títulos-Valores para Negociación	-
En Títulos-Valores para la Venta	208,411
En Títulos-Valores para su Vencimiento	29,175
Operaciones de Reporto	-
Certificados de Participación	-
Intereses Pagados en Compra de Valores	-
SUMA	237,586
(-) Estimaciones por Valuación	4,154
CARTERA DE CRÉDITOS	21,672
Vigente	21,875
Vencidos	97
SUMA	21,972
(-) Estimaciones Por Valuación	300
PRODUCTOS FINANCIEROS POR COBRAR	11,059
CUENTAS POR COBRAR (Neto)	6,794
ACTIVOS REALIZABLES (Neto)	16,218
INVERSIONES PERMANENTES (Neto)	576
OTRAS INVERSIONES (Neto)	1,011
SUCURSALES, CASA MATRIZ Y DEPARTAMENTOS ADSCRITOS	-
INMUEBLES Y MUEBLES (Neto)	13,037
CARGOS DIFERIDOS (Neto)	1,713
PASIVO	264,911
OBLIGACIONES DEPOSITARIAS	170,425
Depósitos Monetarios	44,590
Depósitos de Ahorro	47,785
Depósitos a Plazo	77,482
Depósitos a la Orden	30
Depósitos con Restricciones	538
CRÉDITOS OBTENIDOS	46,575
Del Banco Central	-
De Instituciones Financieras Nacionales	-
De Instituciones Financieras Extranjeras	46,575
Organismos Internacionales	-
OBLIGACIONES FINANCIERAS	-
GASTOS FINANCIEROS POR PAGAR	773
CUENTAS POR PAGAR	18,984
PROVISIONES	2,089
SUCURSALES, CASA MATRIZ Y DEPARTAMENTOS ADSCRITOS	-
OTRAS OBLIGACIONES	-
CRÉDITOS DIFERIDOS	82
SUMA	238,928
OTRAS CUENTAS ACREEDORAS	25,983
CAPITAL CONTABLE	75,309
CAPITAL PAGADO	63,163
Capital Autorizado	200,000
(-) Capital No Pagado	136,837
Casa Matriz, Capital Asignado	-
APORTACIONES PERMANENTES	-
RESERVA DE CAPITAL	7,097
RESERVAS PARA ACTIVOS EXTRAORDINARIOS	-
REVALUACIÓN DE ACTIVOS	471
OBLIGACIONES SUBORDINADAS	-
GANANCIAS Y PÉRDIDAS POR FUSIÓN	-
VALUACIÓN DE ACTIVOS DE RECUPERACIÓN DUDOSA	300
PROVISION DE BENEFICIOS A EMPLEADOS	-
AJUSTES AL IMPUESTO SOBRE LA RENTA	-
GANANCIAS O PÉRDIDAS POR CAMBIOS EN EL VALOR DE MERCADO DE LAS INVERSIONES	-
RESULTADOS DE EJERCICIOS ANTERIORES	-
RESULTADOS DEL EJERCICIO	4,878
TOTAL IGUAL A LA SUMA DEL ACTIVO	340,220
ESTADO DE RESULTADOS	
PRODUCTOS FINANCIEROS	24,229
GASTOS FINANCIEROS	6,822
MARGEN POR INVERSIÓN	17,406
PRODUCTOS POR SERVICIOS	1,267
GASTOS POR SERVICIOS	-
MARGEN POR SERVICIOS	1,267
OTROS PRODUCTOS Y GASTOS DE OPERACIÓN	
Productos	184
Gastos	-
MARGEN OTROS PRODUCTOS Y GASTOS DE OPERACIÓN	184
MARGEN OPERACIONAL BRUTO	18,858
GASTOS DE ADMINISTRACIÓN	13,333
MARGEN OPERACIONAL NETO	5,525
PRODUCTOS Y GASTOS EXTRAORDINARIOS	-14
Productos Extraordinarios	776
Gastos Extraordinarios	790
PRODUCTOS Y GASTOS DE EJERCICIOS ANTERIORES	36
Productos de Ejercicios Anteriores	36
Gastos de Ejercicios Anteriores	-
GANANCIA (PÉRDIDA) BRUTA	5,548
IMPUESTO SOBRE LA RENTA	689
GANANCIA (PÉRDIDA) NETA	4,878

TASAS DE INTERÉS PROMEDIO PONDERADAS	MONEDA NACIONAL	MONEDA EXTRANJERA
OPERACIONES ACTIVAS		
Préstamos	11.49 %	9.23 %
Documentos Descontados	.00 %	.00 %
OPERACIONES PASIVAS		
Depósitos Monetarios	2.77 %	.00 %
Depósitos de Ahorro	4.10 %	.57 %
Depósitos a Plazo	7.74 %	.00 %
Bonos	.00 %	.00 %
Pagarés Financieros	.00 %	.00 %
Obligaciones Subordinadas	.00 %	.00 %
Obligaciones Financieras con Restricciones	.00 %	.00 %
Obligaciones Convertibles en Acciones	.00 %	.00 %
ENCAJE LEGAL	MONEDA NACIONAL	MONEDA EXTRANJERA /1
ENCAJE COMPUTABLE	26,299	96
ENCAJE REQUERIDO	24,786	30
POSICIÓN	1,513	65
CARTERA DE CRÉDITOS	MONEDA NACIONAL	MONEDA EXTRANJERA
TOTAL DE CARTERA DE CRÉDITOS (BRUTA)	100.00 %	100.00 %
Vigente	99.04 %	100.00 %
Vencidos en Proceso de Prórroga	.02 %	.00 %
Vencidos en Cobro Administrativo	.12 %	.00 %
Vencidos en Cobro Judicial	.82 %	.00 %
Monto total de Cartera de Créditos (Bruta)	10,084	11,889
DEPÓSITOS	MONEDA NACIONAL	MONEDA EXTRANJERA
No. de Cuentas Depósitos Monetarios	3,647	0
Monto Depósitos Monetarios	44,590	0
No. de Cuentas Depósitos de Ahorro	31,979	96
Monto Depósitos de Ahorro	46,229	1,556
No. de Cuentas Depósitos a Plazo	212	0
Monto Depósitos a Plazo	77,482	0
No. de Cuentas a la Orden	18	0
Monto Depósitos a la Orden	30	0
No. de Cuentas Depósitos con Restricciones	356	0
Monto Depósitos con Restricciones	538	0
No. de Obligaciones Financieras	0	0
Monto Obligaciones Financieras	0	0
POSICIÓN PATRIMONIAL		
CAPITAL COMPUTABLE	75,609	
CAPITAL REQUERIDO	23,299	
POSICIÓN	52,310	
INDICADORES FINANCIEROS		
LIQUIDEZ		
Encaje Computable en relación a los Depósitos		
Moneda Nacional	15.57%	
Moneda Extranjera	50.23%	
Liquidez Inmediata	20.37 %	
SOLVENCIA		
Patrimonio en relación a Activos	22.14 %	
Patrimonio en relación a Cartera de Créditos	342.75 %	
Patrimonio en relación a las Captaciones	44.19 %	
RENTABILIDAD		
Rentabilidad sobre Patrimonio	12.96 %	
Rentabilidad sobre Activos	2.87 %	
Eficiencia	29.30 %	
CALIDAD DE ACTIVOS		
Cartera Vigente en relación a Cartera Bruta	99.56 %	
Cobertura de Cartera Crediticia en Riesgo	308.92 %	

1/ Cifras en miles de Dólares.

AL 30 DE JUNIO DE 2009
(Cifras en miles de Quetzales)

ACTIVO		TASAS DE INTERÉS PROMEDIO PONDERADAS			MONEDA NACIONAL	MONEDA EXTRANJERA
DISPONIBILIDADES		120,523	OPERACIONES ACTIVAS			
Caja		4,271	Préstamos			
Banco Central		3,878	Documentos Descontados			
Bancos del País		392	OPERACIONES PASIVAS			
Bancos del Exterior		-	Depósitos Monetarios			
Cheques a Compensar		-	Depósitos de Ahorro			
Giros sobre el Exterior		-	Depósitos a Plazo			
INVERSIONES		-	Bonos			
En Títulos-Valores para Negociación		-	Pagarés Financieros			
En Títulos-Valores para la Venta		-	Obligaciones Subordinadas			
En Títulos-Valores para su Vencimiento		-	Obligaciones Financieras con Restricciones			
Operaciones de Reporto		-	Obligaciones Convertibles en Acciones			
Certificados de Participación		-	ENCAJE LEGAL			
Intereses Pagados en Compra de Valores		-	ENCAJE COMPUTABLE			
SUMA		-	ENCAJE REQUERIDO			
(-) Estimaciones por Valuación		-	POSICIÓN			
CARTERA DE CRÉDITOS		107,164	CARTERA DE CRÉDITOS			
Vigente		10,374	TOTAL DE CARTERA DE CRÉDITOS (BRUTA)			
Vencidos		96,790	Vigente			
SUMA		107,164	Vencidos en Proceso de Prórroga			
(-) Estimaciones Por Valuación		-	Vencidos en Cobro Administrativo			
PRODUCTOS FINANCIEROS POR COBRAR		608	Vencidos en Cobro Judicial			
CUENTAS POR COBRAR (Neto)		8,480	Monto total de Cartera de Créditos (Bruta)			
ACTIVOS REALIZABLES (Neto)		-	DEPÓSITOS			
INVERSIONES PERMANENTES (Neto)		-	No. de Cuentas Depósitos Monetarios			
OTRAS INVERSIONES (Neto)		-	Monto Depósitos Monetarios			
SUCURSALES, CASA MATRIZ Y DEPARTAMENTOS		-	No. de Cuentas Depósitos de Ahorro			
ADSCRITOS		-	Monto Depósitos de Ahorro			
INMUEBLES Y MUEBLES (Neto)		-	No. de Cuentas Depósitos a Plazo			
CARGOS DIFERIDOS (Neto)		-	Monto Depósitos a Plazo			
PASIVO		643	No. de Cuentas a la Orden			
OBLIGACIONES DEPOSITARIAS		-	Monto Depósitos a la Orden			
Depósitos Monetarios		-	No. de Cuentas Depósitos con Restricciones			
Depósitos de Ahorro		-	Monto Depósitos con Restricciones			
Depósitos a Plazo		-	No. de Obligaciones Financieras			
Depósitos a la Orden		-	Monto Obligaciones Financieras			
Depósitos con Restricciones		-	POSICIÓN PATRIMONIAL			
CRÉDITOS OBTENIDOS		-	CAPITAL COMPUTABLE			
Del Banco Central		-	CAPITAL REQUERIDO			
De Instituciones Financieras Nacionales		-	POSICIÓN			
De Instituciones Financieras Extranjeras		-	INDICADORES FINANCIEROS			
Organismos Internacionales		-	LIQUIDEZ			
OBLIGACIONES FINANCIERAS		-	Encaje Computable en relación a los Depósitos			
GASTOS FINANCIEROS POR PAGAR		-	Moneda Nacional			
CUENTAS POR PAGAR		35	Moneda Extranjera			
PROVISIONES		-	Liquidez Inmediata			
SUCURSALES, CASA MATRIZ Y DEPARTAMENTOS		-	SOLVENCIA			
ADSCRITOS		-	Patrimonio en relación a Activos			
OTRAS OBLIGACIONES		-	Patrimonio en relación a Cartera de Créditos			
CRÉDITOS DIFERIDOS		-	Patrimonio en relación a las Captaciones			
SUMA		35	RENTABILIDAD			
OTRAS CUENTAS ACREEDORAS		608	Rentabilidad sobre Patrimonio			
CAPITAL CONTABLE		119,880	Rentabilidad sobre Activos			
CAPITAL PAGADO		104,744	Eficiencia			
Capital Autorizado		200,000	CALIDAD DE ACTIVOS			
(-) Capital No Pagado		95,256	Cartera Vigente en relación a Cartera Bruta			
Casa Matriz, Capital Asignado		-	Cobertura de Cartera Crediticia en Riesgo			
APORTACIONES PERMANENTES		-				
RESERVA DE CAPITAL		10,265				
RESERVAS PARA ACTIVOS EXTRAORDINARIOS		-				
REVALUACIÓN DE ACTIVOS		-				
OBLIGACIONES SUBORDINADAS		-				
GANANCIAS Y PÉRDIDAS POR FUSIÓN		-				
VALUACIÓN DE ACTIVOS DE RECUPERACIÓN DUDOSA		-				
PROVISION DE BENEFICIOS A EMPLEADOS		-				
AJUSTES AL IMPUESTO SOBRE LA RENTA		-				
GANANCIAS O PÉRDIDAS POR CAMBIOS EN EL VALOR DE		-				
MERCADO DE LAS INVERSIONES		-				
RESULTADOS DE EJERCICIOS ANTERIORES		2,185				
RESULTADOS DEL EJERCICIO		2,686				
TOTAL IGUAL A LA SUMA DEL ACTIVO		120,523				
ESTADO DE RESULTADOS						
PRODUCTOS FINANCIEROS		38,923				
GASTOS FINANCIEROS		32,990				
MARGEN POR INVERSIÓN		5,933				
PRODUCTOS POR SERVICIOS		7,199				
GASTOS POR SERVICIOS		-				
MARGEN POR SERVICIOS		7,199				
OTROS PRODUCTOS Y GASTOS DE OPERACIÓN		-				
Productos		10,164				
Gastos		3,196				
MARGEN OTROS PRODUCTOS Y GASTOS DE		6,968				
OPERACIÓN		-				
MARGEN OPERACIONAL BRUTO		20,100				
GASTOS DE ADMINISTRACIÓN		18,356				
MARGEN OPERACIONAL NETO		1,744				
PRODUCTOS Y GASTOS EXTRAORDINARIOS		-49				
Productos Extraordinarios		-				
Gastos Extraordinarios		49				
PRODUCTOS Y GASTOS DE EJERCICIOS ANTERIORES		990				
Productos de Ejercicios Anteriores		1,662				
Gastos de Ejercicios Anteriores		671				
GANANCIA (PÉRDIDA) BRUTA		2,686				
IMPUESTO SOBRE LA RENTA		-				
GANANCIA (PÉRDIDA) NETA		2,686				

1/ Cifras en miles de Dólares.

BANCO AMERICANO, S. A.
AL 30 DE JUNIO DE 2009
(Cifras en miles de Quetzales)

ACTIVO	279,588
DISPONIBILIDADES	52,428
Caja	1,094
Banco Central	17,257
Bancos del País	21,396
Bancos del Exterior	7,163
Cheques a Compensar	5,518
Giros sobre el Exterior	-
INVERSIONES	11,822
En Títulos-Valores para Negociación	-
En Títulos-Valores para la Venta	5,705
En Títulos-Valores para su Vencimiento	9,044
Operaciones de Reporto	-
Certificados de Participación	-
Intereses Pagados en Compra de Valores	-
SUMA	14,749
(-) Estimaciones por Valuación	2,927
CARTERA DE CRÉDITOS	184,331
Vigente	177,180
Vencidos	13,671
SUMA	190,850
(-) Estimaciones Por Valuación	6,519
PRODUCTOS FINANCIEROS POR COBRAR	1,436
CUENTAS POR COBRAR (Neto)	15,872
ACTIVOS REALIZABLES (Neto)	0
INVERSIONES PERMANENTES (Neto)	371
OTRAS INVERSIONES (Neto)	12,697
SUCURSALES, CASA MATRIZ Y DEPARTAMENTOS ADSCRITOS	-
INMUEBLES Y MUEBLES (Neto)	376
CARGOS DIFERIDOS (Neto)	254
PASIVO	228,648
OBLIGACIONES DEPOSITARIAS	106,619
Depósitos Monetarios	29,390
Depósitos de Ahorro	16,601
Depósitos a Plazo	60,447
Depósitos a la Orden	5
Depósitos con Restricciones	176
CRÉDITOS OBTENIDOS	7,496
Del Banco Central	-
De Instituciones Financieras Nacionales	-
De Instituciones Financieras Extranjeras	7,496
Organismos Internacionales	-
OBLIGACIONES FINANCIERAS	106,188
GASTOS FINANCIEROS POR PAGAR	710
CUENTAS POR PAGAR	5,680
PROVISIONES	402
SUCURSALES, CASA MATRIZ Y DEPARTAMENTOS ADSCRITOS	-
OTRAS OBLIGACIONES	-
CRÉDITOS DIFERIDOS	117
SUMA	227,212
OTRAS CUENTAS ACREEDORAS	1,436
CAPITAL CONTABLE	50,940
CAPITAL PAGADO	25,000
Capital Autorizado	200,000
(-) Capital No Pagado	175,000
Casa Matriz, Capital Asignado	-
APORTACIONES PERMANENTES	-
RESERVA DE CAPITAL	14,573
RESERVAS PARA ACTIVOS EXTRAORDINARIOS	-
REVALUACIÓN DE ACTIVOS	-
OBLIGACIONES SUBORDINADAS	-
GANANCIAS Y PÉRDIDAS POR FUSIÓN	-
VALUACIÓN DE ACTIVOS DE RECUPERACIÓN DUDOSA	2,789
PROVISION DE BENEFICIOS A EMPLEADOS	-
AJUSTES AL IMPUESTO SOBRE LA RENTA	-
GANANCIAS O PÉRDIDAS POR CAMBIOS EN EL VALOR DE MERCADO DE LAS INVERSIONES	-2,916
RESULTADOS DE EJERCICIOS ANTERIORES	11,818
RESULTADOS DEL EJERCICIO	5,253
TOTAL IGUAL A LA SUMA DEL ACTIVO	279,588
ESTADO DE RESULTADOS	
PRODUCTOS FINANCIEROS	13,695
GASTOS FINANCIEROS	6,145
MARGEN POR INVERSIÓN	7,550
PRODUCTOS POR SERVICIOS	375
GASTOS POR SERVICIOS	184
MARGEN POR SERVICIOS	191
OTROS PRODUCTOS Y GASTOS DE OPERACIÓN	
Productos	1,183
Gastos	300
MARGEN OTROS PRODUCTOS Y GASTOS DE OPERACIÓN	883
MARGEN OPERACIONAL BRUTO	8,624
GASTOS DE ADMINISTRACIÓN	3,818
MARGEN OPERACIONAL NETO	4,805
PRODUCTOS Y GASTOS EXTRAORDINARIOS	1,145
Productos Extraordinarios	1,145
Gastos Extraordinarios	-
PRODUCTOS Y GASTOS DE EJERCICIOS ANTERIORES	27
Productos de Ejercicios Anteriores	27
Gastos de Ejercicios Anteriores	-
GANANCIA (PÉRDIDA) BRUTA	5,977
IMPUESTO SOBRE LA RENTA	724
GANANCIA (PÉRDIDA) NETA	5,253

TASAS DE INTERÉS PROMEDIO PONDERADAS	MONEDA NACIONAL	MONEDA EXTRANJERA
OPERACIONES ACTIVAS		
Préstamos	12.03 %	10.00 %
Documentos Descontados	13.29 %	.00 %
OPERACIONES PASIVAS		
Depósitos Monetarios	.06 %	.00 %
Depósitos de Ahorro	3.85 %	2.41 %
Depósitos a Plazo	7.47 %	5.77 %
Bonos	7.54 %	5.54 %
Pagarés Financieros	.00 %	.00 %
Obligaciones Subordinadas	.00 %	.00 %
Obligaciones Financieras con Restricciones	.00 %	.00 %
Obligaciones Convertibles en Acciones	.00 %	.00 %
ENCAJE LEGAL	MONEDA NACIONAL	MONEDA EXTRANJERA /1
ENCAJE COMPUTABLE	10,764	1,298
ENCAJE REQUERIDO	8,791	855
POSICIÓN	1,973	442
CARTERA DE CRÉDITOS	MONEDA NACIONAL	MONEDA EXTRANJERA
TOTAL DE CARTERA DE CRÉDITOS (BRUTA)	100.00 %	100.00 %
Vigente	89.12 %	98.69 %
Vencidos en Proceso de Prórroga	.01 %	.00 %
Vencidos en Cobro Administrativo	.95 %	1.31 %
Vencidos en Cobro Judicial	9.91 %	.00 %
Monto total de Cartera de Créditos (Bruta)	116,743	74,107
DEPÓSITOS	MONEDA NACIONAL	MONEDA EXTRANJERA
No. de Cuentas Depósitos Monetarios	580	157
Monto Depósitos Monetarios	19,037	10,353
No. de Cuentas Depósitos de Ahorro	304	82
Monto Depósitos de Ahorro	12,615	3,986
No. de Cuentas Depósitos a Plazo	37	34
Monto Depósitos a Plazo	28,295	32,152
No. de Cuentas a la Orden	1	0
Monto Depósitos a la Orden	5	0
No. de Cuentas Depósitos con Restricciones	34	0
Monto Depósitos con Restricciones	176	0
No. de Obligaciones Financieras	29	28
Monto Obligaciones Financieras	48,980	57,208
POSICIÓN PATRIMONIAL		
CAPITAL COMPUTABLE	51,324	
CAPITAL REQUERIDO	19,230	
POSICIÓN	32,095	
INDICADORES FINANCIEROS		
LIQUIDEZ		
Encaje Computable en relación a los Depósitos		
Moneda Nacional	17.90%	
Moneda Extranjera	22.74%	
Liquidez Inmediata	24.64 %	
SOLVENCIA		
Patrimonio en relación a Activos	18.22 %	
Patrimonio en relación a Cartera de Créditos	26.69 %	
Patrimonio en relación a las Captaciones	23.94 %	
RENTABILIDAD		
Rentabilidad sobre Patrimonio	20.62 %	
Rentabilidad sobre Activos	3.76 %	
Eficiencia	55.72 %	
CALIDAD DE ACTIVOS		
Cartera Vigente en relación a Cartera Bruta	92.84 %	
Cobertura de Cartera Crediticia en Riesgo	47.69 %	

1/ Cifras en miles de Dólares.

BANCO PROMERICA, S. A.
AL 30 DE JUNIO DE 2009
(Cifras en miles de Quetzales)

ACTIVO	913,774
DISPONIBILIDADES	147,935
Caja	19,957
Banco Central	85,808
Bancos del País	8,162
Bancos del Exterior	19,820
Cheques a Compensar	13,139
Giros sobre el Exterior	1,048
INVERSIONES	74,822
En Títulos-Valores para Negociación	-
En Títulos-Valores para la Venta	74,822
En Títulos-Valores para su Vencimiento	-
Operaciones de Reporto	-
Certificados de Participación	-
Intereses Pagados en Compra de Valores	-
SUMA	74,822
(-) Estimaciones por Valuación	-
CARTERA DE CRÉDITOS	641,272
Vigente	629,017
Vencidos	33,567
SUMA	662,584
(-) Estimaciones Por Valuación	21,312
PRODUCTOS FINANCIEROS POR COBRAR	7,105
CUENTAS POR COBRAR (Neto)	16,589
ACTIVOS REALIZABLES (Neto)	139
INVERSIONES PERMANENTES (Neto)	584
OTRAS INVERSIONES (Neto)	-
SUCURSALES, CASA MATRIZ Y DEPARTAMENTOS	-
ADSCRITOS	-
INMUEBLES Y MUEBLES (Neto)	21,432
CARGOS DIFERIDOS (Neto)	3,896
PASIVO	822,539
OBLIGACIONES DEPOSITARIAS	722,757
Depósitos Monetarios	131,341
Depósitos de Ahorro	58,302
Depósitos a Plazo	532,785
Depósitos a la Orden	88
Depósitos con Restricciones	241
CRÉDITOS OBTENIDOS	52,285
Del Banco Central	-
De Instituciones Financieras Nacionales	-
De Instituciones Financieras Extranjeras	52,285
Organismos Internacionales	-
OBLIGACIONES FINANCIERAS	-
GASTOS FINANCIEROS POR PAGAR	6,808
CUENTAS POR PAGAR	29,076
PROVISIONES	4,348
SUCURSALES, CASA MATRIZ Y DEPARTAMENTOS	-
ADSCRITOS	-
OTRAS OBLIGACIONES	-
CRÉDITOS DIFERIDOS	195
SUMA	815,469
OTRAS CUENTAS ACREEDORAS	7,069
CAPITAL CONTABLE	91,236
CAPITAL PAGADO	68,000
Capital Autorizado	100,000
(-) Capital No Pagado	32,000
Casa Matriz, Capital Asignado	-
APORTACIONES PERMANENTES	-
RESERVA DE CAPITAL	2,827
RESERVAS PARA ACTIVOS EXTRAORDINARIOS	-
REVALUACIÓN DE ACTIVOS	-
OBLIGACIONES SUBORDINADAS	-
GANANCIAS Y PÉRDIDAS POR FUSIÓN	-
VALUACIÓN DE ACTIVOS DE RECUPERACIÓN DUDOSA	-
PROVISION DE BENEFICIOS A EMPLEADOS	-
AJUSTES AL IMPUESTO SOBRE LA RENTA	-
GANANCIAS O PÉRDIDAS POR CAMBIOS EN EL VALOR DE	-
MERCADO DE LAS INVERSIONES	-
RESULTADOS DE EJERCICIOS ANTERIORES	7,075
RESULTADOS DEL EJERCICIO	13,333
TOTAL IGUAL A LA SUMA DEL ACTIVO	913,774
ESTADO DE RESULTADOS	
PRODUCTOS FINANCIEROS	106,527
GASTOS FINANCIEROS	26,134
MARGEN POR INVERSIÓN	80,393
PRODUCTOS POR SERVICIOS	722
GASTOS POR SERVICIOS	10,722
MARGEN POR SERVICIOS	-10,000
OTROS PRODUCTOS Y GASTOS DE OPERACIÓN	
Productos	2,377
Gastos	14,779
MARGEN OTROS PRODUCTOS Y GASTOS DE OPERACIÓN	-12,402
MARGEN OPERACIONAL BRUTO	57,992
GASTOS DE ADMINISTRACIÓN	45,708
MARGEN OPERACIONAL NETO	12,283
PRODUCTOS Y GASTOS EXTRAORDINARIOS	793
Productos Extraordinarios	795
Gastos Extraordinarios	2
PRODUCTOS Y GASTOS DE EJERCICIOS ANTERIORES	257
Productos de Ejercicios Anteriores	335
Gastos de Ejercicios Anteriores	79
GANANCIA (PÉRDIDA) BRUTA	13,333
IMPUESTO SOBRE LA RENTA	-
GANANCIA (PÉRDIDA) NETA	13,333

TASAS DE INTERÉS PROMEDIO PONDERADAS	MONEDA NACIONAL	MONEDA EXTRANJERA
OPERACIONES ACTIVAS		
Préstamos	31.24 %	11.00 %
Documentos Descontados	.00 %	10.00 %
OPERACIONES PASIVAS		
Depósitos Monetarios	.76 %	1.86 %
Depósitos de Ahorro	2.60 %	1.24 %
Depósitos a Plazo	9.74 %	6.36 %
Bonos	.00 %	.00 %
Pagarés Financieros	.00 %	.00 %
Obligaciones Subordinadas	.00 %	.00 %
Obligaciones Financieras con Restricciones	.00 %	.00 %
Obligaciones Convertibles en Acciones	.00 %	.00 %
ENCAJE LEGAL	MONEDA NACIONAL	MONEDA EXTRANJERA /1
ENCAJE COMPUTABLE	81,296	3,394
ENCAJE REQUERIDO	80,558	2,846
POSICIÓN	737	548
CARTERA DE CRÉDITOS	MONEDA NACIONAL	MONEDA EXTRANJERA
TOTAL DE CARTERA DE CRÉDITOS (BRUTA)	100.00 %	100.00 %
Vigente	94.28 %	98.93 %
Vencidos en Proceso de Prórroga	.00 %	.00 %
Vencidos en Cobro Administrativo	2.95 %	.24 %
Vencidos en Cobro Judicial	2.78 %	.83 %
Monto total de Cartera de Créditos (Bruta)	569,256	93,328
DEPÓSITOS	MONEDA NACIONAL	MONEDA EXTRANJERA
No. de Cuentas Depósitos Monetarios	9,496	504
Monto Depósitos Monetarios	64,094	67,247
No. de Cuentas Depósitos de Ahorro	44,924	261
Monto Depósitos de Ahorro	30,015	28,288
No. de Cuentas Depósitos a Plazo	1,031	109
Monto Depósitos a Plazo	461,276	71,508
No. de Cuentas a la Orden	396	7
Monto Depósitos a la Orden	74	14
No. de Cuentas Depósitos con Restricciones	277	5
Monto Depósitos con Restricciones	115	126
No. de Obligaciones Financieras	0	0
Monto Obligaciones Financieras	0	0
POSICIÓN PATRIMONIAL		
CAPITAL COMPUTABLE	107,800	
CAPITAL REQUERIDO	74,661	
POSICIÓN	33,139	
INDICADORES FINANCIEROS		
LIQUIDEZ		
Encaje Computable en relación a los Depósitos		
Moneda Nacional	14.63%	
Moneda Extranjera	16.54%	
Liquidez Inmediata	20.47 %	
SOLVENCIA		
Patrimonio en relación a Activos	9.98 %	
Patrimonio en relación a Cartera de Créditos	13.77 %	
Patrimonio en relación a las Captaciones	12.62 %	
RENTABILIDAD		
Rentabilidad sobre Patrimonio	29.23 %	
Rentabilidad sobre Activos	2.92 %	
Eficiencia	21.18 %	
CALIDAD DE ACTIVOS		
Cartera Vigente en relación a Cartera Bruta	94.93 %	
Cobertura de Cartera Crediticia en Riesgo	63.49 %	

1/ Cifras en miles de Dólares.

AL 30 DE JUNIO DE 2009
(Cifras en miles de Quetzales)

ACTIVO	586,825
DISPONIBILIDADES	101,982
Caja	12,711
Banco Central	57,042
Bancos del País	28,799
Bancos del Exterior	1,094
Cheques a Compensar	2,202
Giros sobre el Exterior	134
INVERSIONES	36,368
En Títulos-Valores para Negociación	-
En Títulos-Valores para la Venta	36,368
En Títulos-Valores para su Vencimiento	-
Operaciones de Reporto	-
Certificados de Participación	-
Intereses Pagados en Compra de Valores	-
SUMA	36,368
(-) Estimaciones por Valuación	-
CARTERA DE CRÉDITOS	380,102
Vigente	365,747
Vencidos	38,709
SUMA	404,456
(-) Estimaciones Por Valuación	24,354
PRODUCTOS FINANCIEROS POR COBRAR	11,911
CUENTAS POR COBRAR (Neto)	8,654
ACTIVOS REALIZABLES (Neto)	-
INVERSIONES PERMANENTES (Neto)	-
OTRAS INVERSIONES (Neto)	-
SUCURSALES, CASA MATRIZ Y DEPARTAMENTOS	-
ADSCRITOS	-
INMUEBLES Y MUEBLES (Neto)	8,270
CARGOS DIFERIDOS (Neto)	39,538
PASIVO	551,928
OBLIGACIONES DEPOSITARIAS	461,986
Depósitos Monetarios	-
Depósitos de Ahorro	66,104
Depósitos a Plazo	395,290
Depósitos a la Orden	374
Depósitos con Restricciones	218
CRÉDITOS OBTENIDOS	-
Del Banco Central	-
De Instituciones Financieras Nacionales	-
De Instituciones Financieras Extranjeras	-
Organismos Internacionales	-
OBLIGACIONES FINANCIERAS	-
GASTOS FINANCIEROS POR PAGAR	8,425
CUENTAS POR PAGAR	20,484
PROVISIONES	6,965
SUCURSALES, CASA MATRIZ Y DEPARTAMENTOS	-
ADSCRITOS	-
OTRAS OBLIGACIONES	28,523
CRÉDITOS DIFERIDOS	-
SUMA	526,382
OTRAS CUENTAS ACREEDORAS	25,546
CAPITAL CONTABLE	34,896
CAPITAL PAGADO	37,352
Capital Autorizado	40,000
(-) Capital No Pagado	2,648
Casa Matriz, Capital Asignado	-
APORTACIONES PERMANENTES	43,997
RESERVA DE CAPITAL	4,527
RESERVAS PARA ACTIVOS EXTRAORDINARIOS	-
REVALUACIÓN DE ACTIVOS	-
OBLIGACIONES SUBORDINADAS	-
GANANCIAS Y PÉRDIDAS POR FUSIÓN	-
VALUACIÓN DE ACTIVOS DE RECUPERACIÓN DUDOSA	25,000
PROVISION DE BENEFICIOS A EMPLEADOS	-
AJUSTES AL IMPUESTO SOBRE LA RENTA	-
GANANCIAS O PÉRDIDAS POR CAMBIOS EN EL VALOR DE	-
MERCADO DE LAS INVERSIONES	-
RESULTADOS DE EJERCICIOS ANTERIORES	-22,293
RESULTADOS DEL EJERCICIO	-3,686
TOTAL IGUAL A LA SUMA DEL ACTIVO	586,825
ESTADO DE RESULTADOS	
PRODUCTOS FINANCIEROS	103,295
GASTOS FINANCIEROS	22,514
MARGEN POR INVERSIÓN	80,781
PRODUCTOS POR SERVICIOS	7,687
GASTOS POR SERVICIOS	979
MARGEN POR SERVICIOS	6,709
OTROS PRODUCTOS Y GASTOS DE OPERACIÓN	
Productos	546
Gastos	26,084
MARGEN OTROS PRODUCTOS Y GASTOS DE OPERACIÓN	-25,538
MARGEN OPERACIONAL BRUTO	61,952
GASTOS DE ADMINISTRACIÓN	78,835
MARGEN OPERACIONAL NETO	-16,883
PRODUCTOS Y GASTOS EXTRAORDINARIOS	12,809
Productos Extraordinarios	12,809
Gastos Extraordinarios	0
PRODUCTOS Y GASTOS DE EJERCICIOS ANTERIORES	388
Productos de Ejercicios Anteriores	406
Gastos de Ejercicios Anteriores	18
GANANCIA (PÉRDIDA) BRUTA	-3,686
IMPUESTO SOBRE LA RENTA	-
GANANCIA (PÉRDIDA) NETA	-3,686

TASAS DE INTERÉS PROMEDIO PONDERADAS	MONEDA NACIONAL	MONEDA EXTRANJERA
OPERACIONES ACTIVAS		
Préstamos	36.97 %	.00 %
Documentos Descontados	.00 %	.00 %
OPERACIONES PASIVAS		
Depósitos Monetarios	.00 %	.00 %
Depósitos de Ahorro	2.93 %	2.73 %
Depósitos a Plazo	9.09 %	3.90 %
Bonos	.00 %	.00 %
Pagarés Financieros	.00 %	.00 %
Obligaciones Subordinadas	.00 %	5.95 %
Obligaciones Financieras con Restricciones	.00 %	.00 %
Obligaciones Convertibles en Acciones	.00 %	.00 %
ENCAJE LEGAL	MONEDA NACIONAL	MONEDA EXTRANJERA /1
ENCAJE COMPUTABLE	69,428	94
ENCAJE REQUERIDO	67,490	76
POSICIÓN	1,938	17
CARTERA DE CRÉDITOS	MONEDA NACIONAL	MONEDA EXTRANJERA
TOTAL DE CARTERA DE CRÉDITOS (BRUTA)	100.00 %	100.00 %
Vigente	90.43 %	91.89 %
Vencidos en Proceso de Prórroga	.00 %	.00 %
Vencidos en Cobro Administrativo	9.51 %	8.11 %
Vencidos en Cobro Judicial	.06 %	.00 %
Monto total de Cartera de Créditos (Bruta)	403,968	487
DEPÓSITOS	MONEDA NACIONAL	MONEDA EXTRANJERA
No. de Cuentas Depósitos Monetarios	0	0
Monto Depósitos Monetarios	0	0
No. de Cuentas Depósitos de Ahorro	79,276	404
Monto Depósitos de Ahorro	63,651	2,453
No. de Cuentas Depósitos a Plazo	2,226	24
Monto Depósitos a Plazo	393,688	1,602
No. de Cuentas a la Orden	7	0
Monto Depósitos a la Orden	374	0
No. de Cuentas Depósitos con Restricciones	34	0
Monto Depósitos con Restricciones	218	0
No. de Obligaciones Financieras	0	0
Monto Obligaciones Financieras	0	0
POSICIÓN PATRIMONIAL		
CAPITAL COMPUTABLE	65,275	
CAPITAL REQUERIDO	60,065	
POSICIÓN	5,210	
INDICADORES FINANCIEROS		
LIQUIDEZ		
Encaje Computable en relación a los Depósitos		
Moneda Nacional	15.16%	
Moneda Extranjera	18.79%	
Liquidez Inmediata	22.07 %	
SOLVENCIA		
Patrimonio en relación a Activos	5.95 %	
Patrimonio en relación a Cartera de Créditos	8.63 %	
Patrimonio en relación a las Captaciones	7.55 %	
RENTABILIDAD		
Rentabilidad sobre Patrimonio	-21.13 %	
Rentabilidad sobre Activos	-1.26 %	
Eficiencia	-27.25 %	
CALIDAD DE ACTIVOS		
Cartera Vigente en relación a Cartera Bruta	90.43 %	
Cobertura de Cartera Crediticia en Riesgo	62.92 %	

1/ Cifras en miles de Dólares.

BANCO DE AMÉRICA CENTRAL, S. A.
AL 30 DE JUNIO DE 2009
(Cifras en miles de Quetzales)

ACTIVO	3,919,641
DISPONIBILIDADES	835,138
Caja	132,986
Banco Central	428,001
Bancos del País	1
Bancos del Exterior	191,357
Cheques a Compensar	76,977
Giros sobre el Exterior	5,815
INVERSIONES	371,579
En Títulos-Valores para Negociación	-
En Títulos-Valores para la Venta	91,579
En Títulos-Valores para su Vencimiento	280,000
Operaciones de Reporto	-
Certificados de Participación	-
Intereses Pagados en Compra de Valores	-
SUMA	371,579
(-) Estimaciones por Valuación	-
CARTERA DE CRÉDITOS	2,665,620
Vigente	2,642,235
Vencidos	68,930
SUMA	2,711,165
(-) Estimaciones Por Valuación	45,545
PRODUCTOS FINANCIEROS POR COBRAR	22,656
CUENTAS POR COBRAR (Neto)	16,788
ACTIVOS REALIZABLES (Neto)	1,717
INVERSIONES PERMANENTES (Neto)	396
OTRAS INVERSIONES (Neto)	113
SUCURSALES, CASA MATRIZ Y DEPARTAMENTOS	-
ADSCRITOS	-
INMUEBLES Y MUEBLES (Neto)	58
CARGOS DIFERIDOS (Neto)	5,575
PASIVO	3,503,966
OBLIGACIONES DEPOSITARIAS	2,915,662
Depósitos Monetarios	2,031,888
Depósitos de Ahorro	217,509
Depósitos a Plazo	659,271
Depósitos a la Orden	1,842
Depósitos con Restricciones	5,152
CRÉDITOS OBTENIDOS	464,838
Del Banco Central	-
De Instituciones Financieras Nacionales	-
De Instituciones Financieras Extranjeras	387,634
Organismos Internacionales	77,204
OBLIGACIONES FINANCIERAS	-
GASTOS FINANCIEROS POR PAGAR	11,480
CUENTAS POR PAGAR	84,565
PROVISIONES	7,004
SUCURSALES, CASA MATRIZ Y DEPARTAMENTOS	-
ADSCRITOS	-
OTRAS OBLIGACIONES	-
CRÉDITOS DIFERIDOS	40
SUMA	3,483,590
OTRAS CUENTAS ACREEDORAS	20,376
CAPITAL CONTABLE	415,675
CAPITAL PAGADO	170,000
Capital Autorizado	250,000
(-) Capital No Pagado	80,000
Casa Matriz, Capital Asignado	-
APORTACIONES PERMANENTES	-
RESERVA DE CAPITAL	29,850
RESERVAS PARA ACTIVOS EXTRAORDINARIOS	-
REVALUACIÓN DE ACTIVOS	-
OBLIGACIONES SUBORDINADAS	-
GANANCIAS Y PÉRDIDAS POR FUSIÓN	-
VALUACIÓN DE ACTIVOS DE RECUPERACIÓN DUDOSA	-
PROVISION DE BENEFICIOS A EMPLEADOS	-
AJUSTES AL IMPUESTO SOBRE LA RENTA	-
GANANCIAS O PÉRDIDAS POR CAMBIOS EN EL VALOR DE	5,280
MERCADO DE LAS INVERSIONES	-
RESULTADOS DE EJERCICIOS ANTERIORES	146,520
RESULTADOS DEL EJERCICIO	64,025
TOTAL IGUAL A LA SUMA DEL ACTIVO	3,919,641
ESTADO DE RESULTADOS	
PRODUCTOS FINANCIEROS	151,535
GASTOS FINANCIEROS	61,895
MARGEN POR INVERSIÓN	89,640
PRODUCTOS POR SERVICIOS	17,546
GASTOS POR SERVICIOS	-
MARGEN POR SERVICIOS	17,546
OTROS PRODUCTOS Y GASTOS DE OPERACIÓN	
Productos	21,783
Gastos	27,365
MARGEN OTROS PRODUCTOS Y GASTOS DE	-5,582
OPERACIÓN	
MARGEN OPERACIONAL BRUTO	101,604
GASTOS DE ADMINISTRACIÓN	28,181
MARGEN OPERACIONAL NETO	73,422
PRODUCTOS Y GASTOS EXTRAORDINARIOS	-
Productos Extraordinarios	-
Gastos Extraordinarios	-
PRODUCTOS Y GASTOS DE EJERCICIOS ANTERIORES	-
Productos de Ejercicios Anteriores	-
Gastos de Ejercicios Anteriores	-
GANANCIA (PÉRDIDA) BRUTA	73,422
IMPUESTO SOBRE LA RENTA	9,398
GANANCIA (PÉRDIDA) NETA	64,025

TASAS DE INTERÉS PROMEDIO PONDERADAS	MONEDA NACIONAL	MONEDA EXTRANJERA
OPERACIONES ACTIVAS		
Préstamos	12.11 %	8.18 %
Documentos Descontados	11.85 %	10.21 %
OPERACIONES PASIVAS		
Depósitos Monetarios	1.98 %	1.61 %
Depósitos de Ahorro	2.25 %	1.78 %
Depósitos a Plazo	7.98 %	4.46 %
Bonos	.00 %	.00 %
Pagarés Financieros	.00 %	.00 %
Obligaciones Subordinadas	.00 %	.00 %
Obligaciones Financieras con Restricciones	.00 %	.00 %
Obligaciones Convertibles en Acciones	.00 %	.00 %
ENCAJE LEGAL	MONEDA NACIONAL	MONEDA EXTRANJERA /1
ENCAJE COMPUTABLE	257,128	37,870
ENCAJE REQUERIDO	240,500	23,432
POSICIÓN	16,627	14,438
CARTERA DE CRÉDITOS	MONEDA NACIONAL	MONEDA EXTRANJERA
TOTAL DE CARTERA DE CRÉDITOS (BRUTA)	100.00 %	100.00 %
Vigente	97.14 %	97.78 %
Vencidos en Proceso de Prórroga	1.49 %	.00 %
Vencidos en Cobro Administrativo	.51 %	1.08 %
Vencidos en Cobro Judicial	.86 %	1.14 %
Monto total de Cartera de Créditos (Bruta)	1,376,617	1,334,547
DEPÓSITOS	MONEDA NACIONAL	MONEDA EXTRANJERA
No. de Cuentas Depósitos Monetarios	53,353	11,582
Monto Depósitos Monetarios	1,041,483	990,405
No. de Cuentas Depósitos de Ahorro	74,773	7,365
Monto Depósitos de Ahorro	87,176	130,333
No. de Cuentas Depósitos a Plazo	1,943	387
Monto Depósitos a Plazo	527,348	131,923
No. de Cuentas a la Orden	1,142	338
Monto Depósitos a la Orden	1,359	483
No. de Cuentas Depósitos con Restricciones	1,047	294
Monto Depósitos con Restricciones	4,359	793
No. de Obligaciones Financieras	0	0
Monto Obligaciones Financieras	0	0
POSICIÓN PATRIMONIAL		
CAPITAL COMPUTABLE	377,550	
CAPITAL REQUERIDO	225,372	
POSICIÓN	152,178	
INDICADORES FINANCIEROS		
LIQUIDEZ		
Encaje Computable en relación a los Depósitos		
Moneda Nacional	15.47%	
Moneda Extranjera	24.61%	
Liquidez Inmediata	28.64 %	
SOLVENCIA		
Patrimonio en relación a Activos	10.60 %	
Patrimonio en relación a Cartera de Créditos	15.33 %	
Patrimonio en relación a las Captaciones	14.26 %	
RENTABILIDAD		
Rentabilidad sobre Patrimonio	30.81 %	
Rentabilidad sobre Activos	3.27 %	
Eficiencia	72.26 %	
CALIDAD DE ACTIVOS		
Cartera Vigente en relación a Cartera Bruta	97.46 %	
Cobertura de Cartera Crediticia en Riesgo	66.07 %	

1/ Cifras en miles de Dólares.

BANCO FINANCIERO DE GUATEMALA, S. A.
AL 30 DE JUNIO DE 2009
(Cifras en miles de Quetzales)

		TASAS DE INTERÉS PROMEDIO PONDERADAS	MONEDA NACIONAL	MONEDA EXTRANJERA
ACTIVO				
DISPONIBILIDADES		OPERACIONES ACTIVAS		
Caja	7,608,862	Préstamos	11.04 %	8.96 %
Banco Central	1,597,770	Documentos Descontados	.00 %	.00 %
Bancos del País	130,376	OPERACIONES PASIVAS		
Bancos del Exterior	693,421	Depósitos Monetarios	.61 %	.23 %
Cheques a Compensar	5,273	Depósitos de Ahorro	4.59 %	1.33 %
Giros sobre el Exterior	557,985	Depósitos a Plazo	7.97 %	4.45 %
INVERSIONES	133,588	Bonos	.00 %	.00 %
En Títulos-Valores para Negociación	77,127	Pagarés Financieros	.00 %	.00 %
En Títulos-Valores para la Venta	917,974	Obligaciones Subordinadas	.00 %	.00 %
En Títulos-Valores para su Vencimiento	-	Obligaciones Financieras con Restricciones	.00 %	.00 %
Operaciones de Reporto	-	Obligaciones Convertibles en Acciones	.00 %	.00 %
Certificados de Participación	70,000	ENCAJE LEGAL		
Intereses Pagados en Compra de Valores	-	ENCAJE COMPUTABLE	565,849	34,180
SUMA	917,974	ENCAJE REQUERIDO	562,454	34,003
(-) Estimaciones por Valuación	-	POSICIÓN	3,395	177
CARTERA DE CRÉDITOS	4,846,872	CARTERA DE CRÉDITOS	MONEDA NACIONAL	MONEDA EXTRANJERA /1
Vigente	4,749,649	TOTAL DE CARTERA DE CRÉDITOS (BRUTA)	100.00 %	100.00 %
Vencidos	173,990	Vigente	97.05 %	95.23 %
SUMA	4,923,639	Vencidos en Proceso de Prórroga	.35 %	1.90 %
(-) Estimaciones Por Valuación	76,767	Vencidos en Cobro Administrativo	2.24 %	.94 %
PRODUCTOS FINANCIEROS POR COBRAR	18,036	Vencidos en Cobro Judicial	.37 %	1.93 %
CUENTAS POR COBRAR (Neto)	80,569	Monto total de Cartera de Créditos (Bruta)	3,354,868	1,568,771
ACTIVOS REALIZABLES (Neto)	6,890	DEPÓSITOS		
INVERSIONES PERMANENTES (Neto)	6,478	No. de Cuentas Depósitos Monetarios	49,777	9,002
OTRAS INVERSIONES (Neto)	-	Monto Depósitos Monetarios	1,427,806	1,066,511
SUCURSALES, CASA MATRIZ Y DEPARTAMENTOS	-	No. de Cuentas Depósitos de Ahorro	40,444	16,001
ADSCRITOS	-	Monto Depósitos de Ahorro	594,299	409,377
INMUEBLES Y MUEBLES (Neto)	93,503	No. de Cuentas Depósitos a Plazo	4,514	1,193
CARGOS DIFERIDOS (Neto)	40,979	Monto Depósitos a Plazo	1,860,962	486,753
PASIVO	6,570,466	No. de Cuentas a la Orden	1,581	24
OBLIGACIONES DEPOSITARIAS	5,867,026	Monto Depósitos a la Orden	3,875	815
Depósitos Monetarios	2,494,316	No. de Cuentas Depósitos con Restricciones	4,552	1,458
Depósitos de Ahorro	1,003,676	Monto Depósitos con Restricciones	13,260	3,368
Depósitos a Plazo	2,347,714	No. de Obligaciones Financieras	1	0
Depósitos a la Orden	4,691	Monto Obligaciones Financieras	25	0
Depósitos con Restricciones	16,629	POSICIÓN PATRIMONIAL		
CRÉDITOS OBTENIDOS	280,184	CAPITAL COMPUTABLE	928,908	
Del Banco Central	-	CAPITAL REQUERIDO	588,745	
De Instituciones Financieras Nacionales	129,996	POSICIÓN	340,164	
De Instituciones Financieras Extranjeras	150,188	INDICADORES FINANCIEROS		
Organismos Internacionales	-	LIQUIDEZ		
OBLIGACIONES FINANCIERAS	25	Encaje Computable en relación a los Depósitos		
GASTOS FINANCIEROS POR PAGAR	45,895	Moneda Nacional	14.51%	
CUENTAS POR PAGAR	337,761	Moneda Extranjera	14.16%	
PROVISIONES	25,304	Liquidez Inmediata	27.23 %	
SUCURSALES, CASA MATRIZ Y DEPARTAMENTOS	-	SOLVENCIA		
ADSCRITOS	-	Patrimonio en relación a Activos	13.65 %	
OTRAS OBLIGACIONES	-	Patrimonio en relación a Cartera de Créditos	21.09 %	
CRÉDITOS DIFERIDOS	132	Patrimonio en relación a las Captaciones	17.70 %	
SUMA	6,556,327	RENTABILIDAD		
OTRAS CUENTAS ACREEDORAS	14,139	Rentabilidad sobre Patrimonio	22.15 %	
CAPITAL CONTABLE	1,038,396	Rentabilidad sobre Activos	3.02 %	
CAPITAL PAGADO	443,389	Eficiencia	26.68 %	
Capital Autorizado	1,000,000	CALIDAD DE ACTIVOS		
(-) Capital No Pagado	556,611	Cartera Vigente en relación a Cartera Bruta	96.47 %	
Casa Matriz, Capital Asignado	-	Cobertura de Cartera Crediticia en Riesgo	44.12 %	
APORTACIONES PERMANENTES	-			
RESERVA DE CAPITAL	53,714			
RESERVAS PARA ACTIVOS EXTRAORDINARIOS	19,894			
REVALUACIÓN DE ACTIVOS	114,465			
OBLIGACIONES SUBORDINADAS	-			
GANANCIAS Y PÉRDIDAS POR FUSIÓN	-			
VALUACIÓN DE ACTIVOS DE RECUPERACIÓN DUDOSA	62,562			
PROVISION DE BENEFICIOS A EMPLEADOS	-			
AJUSTES AL IMPUESTO SOBRE LA RENTA	-			
GANANCIAS O PÉRDIDAS POR CAMBIOS EN EL VALOR DE MERCADO DE LAS INVERSIONES	-			
RESULTADOS DE EJERCICIOS ANTERIORES	354,478			
RESULTADOS DEL EJERCICIO	115,018			
TOTAL IGUAL A LA SUMA DEL ACTIVO	7,608,862			
ESTADO DE RESULTADOS				
PRODUCTOS FINANCIEROS	687,684			
GASTOS FINANCIEROS	151,441			
MARGEN POR INVERSIÓN	536,244			
PRODUCTOS POR SERVICIOS	36,468			
GASTOS POR SERVICIOS	4,951			
MARGEN POR SERVICIOS	31,516			
OTROS PRODUCTOS Y GASTOS DE OPERACIÓN	-			
Productos	37,169			
Gastos	226,088			
MARGEN OTROS PRODUCTOS Y GASTOS DE OPERACIÓN	-188,919			
MARGEN OPERACIONAL BRUTO	378,841			
GASTOS DE ADMINISTRACIÓN	277,773			
MARGEN OPERACIONAL NETO	101,068			
PRODUCTOS Y GASTOS EXTRAORDINARIOS	50,041			
Productos Extraordinarios	53,335			
Gastos Extraordinarios	3,293			
PRODUCTOS Y GASTOS DE EJERCICIOS ANTERIORES	-698			
Productos de Ejercicios Anteriores	139			
Gastos de Ejercicios Anteriores	836			
GANANCIA (PÉRDIDA) BRUTA	150,412			
IMPUESTO SOBRE LA RENTA	35,394			
GANANCIA (PÉRDIDA) NETA	115,018			

1/ Cifras en miles de Dólares.

BANCO AGROBANCA DE GUATEMALA, S. A.
AL 30 DE JUNIO DE 2009
(Cifras en miles de Quetzales)

		TASAS DE INTERÉS PROMEDIO PONDERADAS	MONEDA NACIONAL	MONEDA EXTRANJERA
ACTIVO				
DISPONIBILIDADES				
Caja	9,946,636	OPERACIONES ACTIVAS		
Banco Central	1,700,946	Préstamos	11.48 %	9.77 %
Bancos del País	438,575	Documentos Descontados	18.13 %	.00 %
Bancos del Exterior	910,552	OPERACIONES PASIVAS		
Cheques a Compensar	11,394	Depósitos Monetarios	.73 %	.99 %
Giros sobre el Exterior	160,698	Depósitos de Ahorro	1.32 %	1.65 %
INVERSIONES	152,383	Depósitos a Plazo	7.06 %	5.87 %
En Títulos-Valores para Negociación	27,344	Bonos	6.94 %	.00 %
En Títulos-Valores para la Venta	2,154,163	Pagarés Financieros	.00 %	.00 %
En Títulos-Valores para su Vencimiento	-	Obligaciones Subordinadas	7.28 %	.00 %
Operaciones de Reporto	815,608	Obligaciones Financieras con Restricciones	.00 %	.00 %
Certificados de Participación	1,338,518	Obligaciones Convertibles en Acciones	.00 %	.00 %
Intereses Pagados en Compra de Valores	-			
SUMA	38	ENCAJE LEGAL	MONEDA NACIONAL	MONEDA EXTRANJERA /1
(-) Estimaciones por Valuación	2,154,163	ENCAJE COMPUTABLE	964,591	24,915
CARTERA DE CRÉDITOS	-	ENCAJE REQUERIDO	960,926	24,823
Vigente	5,542,098	POSICIÓN	3,665	92
Vencidos	5,413,406	CARTERA DE CRÉDITOS	MONEDA NACIONAL	MONEDA EXTRANJERA
SUMA	217,865	TOTAL DE CARTERA DE CRÉDITOS (BRUTA)	100.00 %	100.00 %
(-) Estimaciones Por Valuación	5,631,272	Vigente	95.04 %	99.34 %
PRODUCTOS FINANCIEROS POR COBRAR	89,174	Vencidos en Proceso de Prórroga	1.04 %	.23 %
CUENTAS POR COBRAR (Neto)	68,697	Vencidos en Cobro Administrativo	.10 %	.08 %
ACTIVOS REALIZABLES (Neto)	43,305	Vencidos en Cobro Judicial	3.82 %	.34 %
INVERSIONES PERMANENTES (Neto)	15,300	Monto total de Cartera de Créditos (Bruta)	4,206,109	1,425,163
OTRAS INVERSIONES (Neto)	56,281			
SUCURSALES, CASA MATRIZ Y DEPARTAMENTOS	11,619	DEPÓSITOS	MONEDA NACIONAL	MONEDA EXTRANJERA
ADSCRITOS	-	No. de Cuentas Depósitos Monetarios	236,943	6,495
INMUEBLES Y MUEBLES (Neto)	293,538	Monto Depósitos Monetarios	3,078,506	547,437
CARGOS DIFERIDOS (Neto)	60,690	No. de Cuentas Depósitos de Ahorro	769,374	12,873
PASIVO		Monto Depósitos de Ahorro	1,956,614	276,454
OBLIGACIONES DEPOSITARIAS	9,152,127	No. de Cuentas Depósitos a Plazo	7,914	1,117
Depósitos Monetarios	8,011,057	Monto Depósitos a Plazo	1,536,207	587,376
Depósitos de Ahorro	3,625,943	No. de Cuentas a la Orden	127	4
Depósitos a Plazo	2,233,067	Monto Depósitos a la Orden	3,425	57
Depósitos a la Orden	2,123,583	No. de Cuentas Depósitos con Restricciones	8,124	166
Depósitos con Restricciones	3,482	Monto Depósitos con Restricciones	23,634	1,346
CRÉDITOS OBTENIDOS	24,981	No. de Obligaciones Financieras	232	0
Del Banco Central	727,006	Monto Obligaciones Financieras	57,154	0
De Instituciones Financieras Nacionales	-	POSICIÓN PATRIMONIAL		
De Instituciones Financieras Extranjeras	-	CAPITAL COMPUTABLE	806,008	
Organismos Internacionales	727,006	CAPITAL REQUERIDO	583,681	
OBLIGACIONES FINANCIERAS	-	POSICIÓN	222,327	
GASTOS FINANCIEROS POR PAGAR	57,154	INDICADORES FINANCIEROS		
CUENTAS POR PAGAR	42,255	LIQUIDEZ		
PROVISIONES	239,988	Encaje Computable en relación a los Depósitos		
SUCURSALES, CASA MATRIZ Y DEPARTAMENTOS	18,829	Moneda Nacional	14.62%	
ADSCRITOS	-	Moneda Extranjera	14.37%	
OTRAS OBLIGACIONES	-	Liquidez Inmediata	21.08 %	
CRÉDITOS DIFERIDOS	11,000	SOLVENCIA		
SUMA	1,994	Patrimonio en relación a Activos	7.99 %	
OTRAS CUENTAS ACREEDORAS	9,109,284	Patrimonio en relación a Cartera de Créditos	14.11 %	
CAPITAL CONTABLE	42,843	Patrimonio en relación a las Captaciones	9.85 %	
CAPITAL PAGADO	794,510	RENTABILIDAD		
Capital Autorizado	487,942	Rentabilidad sobre Patrimonio	18.77 %	
(-) Capital No Pagado	2,000,000	Rentabilidad sobre Activos	1.50 %	
Casa Matriz, Capital Asignado	1,512,058	Eficiencia	20.39 %	
APORTACIONES PERMANENTES	-	CALIDAD DE ACTIVOS		
RESERVA DE CAPITAL	-	Cartera Vigente en relación a Cartera Bruta	96.13 %	
RESERVAS PARA ACTIVOS EXTRAORDINARIOS	220,885	Cobertura de Cartera Crediticia en Riesgo	40.93 %	
REVALUACIÓN DE ACTIVOS	-			
OBLIGACIONES SUBORDINADAS	8,758			
GANANCIAS Y PÉRDIDAS POR FUSIÓN	41,818			
VALUACIÓN DE ACTIVOS DE RECUPERACIÓN DUDOSA	-			
PROVISION DE BENEFICIOS A EMPLEADOS	48,447			
AJUSTES AL IMPUESTO SOBRE LA RENTA	-			
GANANCIAS O PÉRDIDAS POR CAMBIOS EN EL VALOR DE	-			
MERCADO DE LAS INVERSIONES	-			
RESULTADOS DE EJERCICIOS ANTERIORES	8,988			
RESULTADOS DEL EJERCICIO	74,566			
TOTAL IGUAL A LA SUMA DEL ACTIVO	9,946,636			
ESTADO DE RESULTADOS				
PRODUCTOS FINANCIEROS	403,111			
GASTOS FINANCIEROS	132,085			
MARGEN POR INVERSIÓN	271,026			
PRODUCTOS POR SERVICIOS	50,368			
GASTOS POR SERVICIOS	480			
MARGEN POR SERVICIOS	49,888			
OTROS PRODUCTOS Y GASTOS DE OPERACIÓN				
Productos	35,655			
Gastos	11,810			
MARGEN OTROS PRODUCTOS Y GASTOS DE OPERACIÓN	23,845			
MARGEN OPERACIONAL BRUTO	344,759			
GASTOS DE ADMINISTRACIÓN	274,451			
MARGEN OPERACIONAL NETO	70,308			
PRODUCTOS Y GASTOS EXTRAORDINARIOS	2,855			
Productos Extraordinarios	3,505			
Gastos Extraordinarios	650			
PRODUCTOS Y GASTOS DE EJERCICIOS ANTERIORES	1,403			
Productos de Ejercicios Anteriores	1,843			
Gastos de Ejercicios Anteriores	440			
GANANCIA (PÉRDIDA) BRUTA	74,566			
IMPUESTO SOBRE LA RENTA	-			
GANANCIA (PÉRDIDA) NETA	74,566			

1/ Cifras en miles de Dólares.

BANCO DE CRÉDITO, S. A.
AL 30 DE JUNIO DE 2009
(Cifras en miles de Quetzales)

ACTIVO	530,495
DISPONIBILIDADES	126,853
Caja	12,560
Banco Central	41,801
Bancos del País	4,322
Bancos del Exterior	44,263
Cheques a Compensar	23,907
Giros sobre el Exterior	-
INVERSIONES	69,089
En Títulos-Valores para Negociación	-
En Títulos-Valores para la Venta	-
En Títulos-Valores para su Vencimiento	69,089
Operaciones de Reporto	-
Certificados de Participación	-
Intereses Pagados en Compra de Valores	-
SUMA	69,089
(-) Estimaciones por Valuación	-
CARTERA DE CRÉDITOS	306,683
Vigente	304,360
Vencidos	6,495
SUMA	310,855
(-) Estimaciones Por Valuación	4,172
PRODUCTOS FINANCIEROS POR COBRAR	1,117
CUENTAS POR COBRAR (Neto)	8,619
ACTIVOS REALIZABLES (Neto)	-
INVERSIONES PERMANENTES (Neto)	180
OTRAS INVERSIONES (Neto)	-
SUCURSALES, CASA MATRIZ Y DEPARTAMENTOS	-
ADSCRITOS	-
INMUEBLES Y MUEBLES (Neto)	12,882
CARGOS DIFERIDOS (Neto)	5,072
PASIVO	420,144
OBLIGACIONES DEPOSITARIAS	402,789
Depósitos Monetarios	94,708
Depósitos de Ahorro	22,101
Depósitos a Plazo	285,883
Depósitos a la Orden	5
Depósitos con Restricciones	92
CRÉDITOS OBTENIDOS	730
Del Banco Central	-
De Instituciones Financieras Nacionales	-
De Instituciones Financieras Extranjeras	730
Organismos Internacionales	-
OBLIGACIONES FINANCIERAS	-
GASTOS FINANCIEROS POR PAGAR	2,439
CUENTAS POR PAGAR	11,325
PROVISIONES	2,237
SUCURSALES, CASA MATRIZ Y DEPARTAMENTOS	-
ADSCRITOS	-
OTRAS OBLIGACIONES	-
CRÉDITOS DIFERIDOS	430
SUMA	419,950
OTRAS CUENTAS ACREEDORAS	194
CAPITAL CONTABLE	110,351
CAPITAL PAGADO	105,000
Capital Autorizado	150,000
(-) Capital No Pagado	45,000
Casa Matriz, Capital Asignado	-
APORTACIONES PERMANENTES	-
RESERVA DE CAPITAL	2,902
RESERVAS PARA ACTIVOS EXTRAORDINARIOS	-
REVALUACIÓN DE ACTIVOS	-
OBLIGACIONES SUBORDINADAS	-
GANANCIAS Y PÉRDIDAS POR FUSIÓN	-
VALUACIÓN DE ACTIVOS DE RECUPERACIÓN DUDOSA	750
PROVISION DE BENEFICIOS A EMPLEADOS	-
AJUSTES AL IMPUESTO SOBRE LA RENTA	-
GANANCIAS O PÉRDIDAS POR CAMBIOS EN EL VALOR DE	-
MERCADO DE LAS INVERSIONES	-
RESULTADOS DE EJERCICIOS ANTERIORES	-
RESULTADOS DEL EJERCICIO	3,199
TOTAL IGUAL A LA SUMA DEL ACTIVO	530,495
ESTADO DE RESULTADOS	
PRODUCTOS FINANCIEROS	23,144
GASTOS FINANCIEROS	13,297
MARGEN POR INVERSIÓN	9,847
PRODUCTOS POR SERVICIOS	1,881
GASTOS POR SERVICIOS	551
MARGEN POR SERVICIOS	1,330
OTROS PRODUCTOS Y GASTOS DE OPERACIÓN	
Productos	5,854
Gastos	189
MARGEN OTROS PRODUCTOS Y GASTOS DE	5,665
OPERACIÓN	
MARGEN OPERACIONAL BRUTO	16,843
GASTOS DE ADMINISTRACIÓN	13,725
MARGEN OPERACIONAL NETO	3,118
PRODUCTOS Y GASTOS EXTRAORDINARIOS	-
Productos Extraordinarios	-
Gastos Extraordinarios	-
PRODUCTOS Y GASTOS DE EJERCICIOS ANTERIORES	81
Productos de Ejercicios Anteriores	106
Gastos de Ejercicios Anteriores	25
GANANCIA (PÉRDIDA) BRUTA	3,199
IMPUESTO SOBRE LA RENTA	-
GANANCIA (PÉRDIDA) NETA	3,199

TASAS DE INTERÉS PROMEDIO PONDERADAS	MONEDA NACIONAL	MONEDA EXTRANJERA
OPERACIONES ACTIVAS		
Préstamos	14.79 %	10.45 %
Documentos Descontados	14.25 %	.00 %
OPERACIONES PASIVAS		
Depósitos Monetarios	2.51 %	1.56 %
Depósitos de Ahorro	6.45 %	2.21 %
Depósitos a Plazo	8.84 %	6.94 %
Bonos	.00 %	.00 %
Pagarés Financieros	.00 %	.00 %
Obligaciones Subordinadas	.00 %	.00 %
Obligaciones Financieras con Restricciones	.00 %	.00 %
Obligaciones Convertibles en Acciones	.00 %	.00 %
ENCAJE LEGAL	MONEDA NACIONAL	MONEDA EXTRANJERA /1
ENCAJE COMPUTABLE	44,569	2,117
ENCAJE REQUERIDO	43,467	2,033
POSICIÓN	1,101	85
CARTERA DE CRÉDITOS	MONEDA NACIONAL	MONEDA EXTRANJERA
TOTAL DE CARTERA DE CRÉDITOS (BRUTA)	100.00 %	100.00 %
Vigente	98.55 %	96.38 %
Vencidos en Proceso de Prórroga	.72 %	.28 %
Vencidos en Cobro Administrativo	.05 %	.00 %
Vencidos en Cobro Judicial	.69 %	3.34 %
Monto total de Cartera de Créditos (Bruta)	219,312	91,543
DEPÓSITOS	MONEDA NACIONAL	MONEDA EXTRANJERA
No. de Cuentas Depósitos Monetarios	2,114	518
Monto Depósitos Monetarios	62,666	32,042
No. de Cuentas Depósitos de Ahorro	3,375	115
Monto Depósitos de Ahorro	19,823	2,278
No. de Cuentas Depósitos a Plazo	956	132
Monto Depósitos a Plazo	208,129	77,754
No. de Cuentas a la Orden	313	32
Monto Depósitos a la Orden	4	1
No. de Cuentas Depósitos con Restricciones	41	7
Monto Depósitos con Restricciones	89	3
No. de Obligaciones Financieras	0	0
Monto Obligaciones Financieras	0	0
POSICIÓN PATRIMONIAL		
CAPITAL COMPUTABLE	112,746	
CAPITAL REQUERIDO	40,454	
POSICIÓN	72,292	
INDICADORES FINANCIEROS		
LIQUIDEZ		
Encaje Computable en relación a los Depósitos		
Moneda Nacional	15.33%	
Moneda Extranjera	15.39%	
Liquidez Inmediata	31.49 %	
SOLVENCIA		
Patrimonio en relación a Activos	20.80 %	
Patrimonio en relación a Cartera de Créditos	35.50 %	
Patrimonio en relación a las Captaciones	27.40 %	
RENTABILIDAD		
Rentabilidad sobre Patrimonio	5.80 %	
Rentabilidad sobre Activos	1.21 %	
Eficiencia	18.51 %	
CALIDAD DE ACTIVOS		
Cartera Vigente en relación a Cartera Bruta	97.91 %	
Cobertura de Cartera Crediticia en Riesgo	64.24 %	

1/ Cifras en miles de Dólares.

BANCO AZTECA DE GUATEMALA, S. A.
AL 30 DE JUNIO DE 2009
(Cifras en miles de Quetzales)

ACTIVO		TASAS DE INTERÉS PROMEDIO PONDERADAS		MONEDA NACIONAL	MONEDA EXTRANJERA
DISPONIBILIDADES		OPERACIONES ACTIVAS			
Caja	608,858	Préstamos		84.98 %	.00 %
Banco Central	121,676	Documentos Descontados		.00 %	.00 %
Bancos del País	36,376	OPERACIONES PASIVAS			
Bancos del Exterior	59,131	Depósitos Monetarios		5.73 %	1.52 %
Cheques a Compensar	22,379	Depósitos de Ahorro		.00 %	.00 %
Giros sobre el Exterior	3,399	Depósitos a Plazo		9.95 %	.00 %
INVERSIONES	61,149	Bonos		.00 %	.00 %
En Títulos-Valores para Negociación	-	Pagarés Financieros		.00 %	.00 %
En Títulos-Valores para la Venta	-	Obligaciones Subordinadas		.00 %	.00 %
En Títulos-Valores para su Vencimiento	61,149	Obligaciones Financieras con Restricciones		.00 %	.00 %
Operaciones de Reporto	-	Obligaciones Convertibles en Acciones		.00 %	.00 %
Certificados de Participación	-	ENCAJE LEGAL			
Intereses Pagados en Compra de Valores	-	ENCAJE COMPUTABLE		54,018	582
SUMA	61,149	ENCAJE REQUERIDO		53,203	581
(-) Estimaciones por Valuación	-	POSICIÓN		814	0
CARTERA DE CRÉDITOS	402,554	CARTERA DE CRÉDITOS			
Vigente	402,554	TOTAL DE CARTERA DE CRÉDITOS (BRUTA)		100.00 %	.00 %
Vencidos	36,717	Vigente		91.64 %	.00 %
SUMA	439,271	Vencidos en Proceso de Prórroga		.00 %	.00 %
(-) Estimaciones Por Valuación	36,717	Vencidos en Cobro Administrativo		8.36 %	.00 %
PRODUCTOS FINANCIEROS POR COBRAR	13,089	Vencidos en Cobro Judicial		.00 %	.00 %
CUENTAS POR COBRAR (Neto)	5,006	Monto total de Cartera de Créditos (Bruta)		439,271	0
ACTIVOS REALIZABLES (Neto)	-	DEPÓSITOS			
INVERSIONES PERMANENTES (Neto)	-	No. de Cuentas Depósitos Monetarios		96,738	471
OTRAS INVERSIONES (Neto)	-	Monto Depósitos Monetarios		122,788	2,642
SUCURSALES, CASA MATRIZ Y DEPARTAMENTOS	-	No. de Cuentas Depósitos de Ahorro		0	0
ADSCRITOS	-	Monto Depósitos de Ahorro		0	0
INMUEBLES Y MUEBLES (Neto)	1,867	No. de Cuentas Depósitos a Plazo		144	3
CARGOS DIFERIDOS (Neto)	3,517	Monto Depósitos a Plazo		249,247	28,523
PASIVO	517,900	No. de Cuentas a la Orden		0	0
OBLIGACIONES DEPOSITARIAS	403,837	Monto Depósitos a la Orden		0	0
Depósitos Monetarios	125,430	No. de Cuentas Depósitos con Restricciones		692	2
Depósitos de Ahorro	-	Monto Depósitos con Restricciones		625	13
Depósitos a Plazo	277,770	No. de Obligaciones Financieras		0	0
Depósitos a la Orden	-	Monto Obligaciones Financieras		0	0
Depósitos con Restricciones	637	POSICIÓN PATRIMONIAL			
CRÉDITOS OBTENIDOS	-	CAPITAL COMPUTABLE		101,140	
Del Banco Central	-	CAPITAL REQUERIDO		42,991	
De Instituciones Financieras Nacionales	-	POSICIÓN		58,149	
De Instituciones Financieras Extranjeras	-	INDICADORES FINANCIEROS			
Organismos Internacionales	-	LIQUIDEZ			
OBLIGACIONES FINANCIERAS	-	Encaje Computable en relación a los Depósitos			
GASTOS FINANCIEROS POR PAGAR	4,287	Moneda Nacional		14.50%	
CUENTAS POR PAGAR	72,384	Moneda Extranjera		15.20%	
PROVISIONES	14,669	Liquidez Inmediata		30.13 %	
SUCURSALES, CASA MATRIZ Y DEPARTAMENTOS	-	SOLVENCIA			
ADSCRITOS	-	Patrimonio en relación a Activos		14.94 %	
OTRAS OBLIGACIONES	-	Patrimonio en relación a Cartera de Créditos		20.71 %	
CRÉDITOS DIFERIDOS	9,682	Patrimonio en relación a las Captaciones		22.52 %	
SUMA	504,860	RENTABILIDAD			
OTRAS CUENTAS ACREEDORAS	13,040	Rentabilidad sobre Patrimonio		19.90 %	
CAPITAL CONTABLE	90,958	Rentabilidad sobre Activos		2.97 %	
CAPITAL PAGADO	105,001	Eficiencia		5.06 %	
Capital Autorizado	200,000	CALIDAD DE ACTIVOS			
(-) Capital No Pagado	94,999	Cartera Vigente en relación a Cartera Bruta		91.64 %	
Casa Matriz, Capital Asignado	-	Cobertura de Cartera Crediticia en Riesgo		100.00 %	
APORTACIONES PERMANENTES	-	ESTADO DE RESULTADOS			
RESERVA DE CAPITAL	3,844	PRODUCTOS FINANCIEROS		222,142	
RESERVAS PARA ACTIVOS EXTRAORDINARIOS	-	GASTOS FINANCIEROS		18,054	
REVALUACIÓN DE ACTIVOS	-	MARGEN POR INVERSIÓN		204,089	
OBLIGACIONES SUBORDINADAS	-	PRODUCTOS POR SERVICIOS		8,684	
GANANCIAS Y PÉRDIDAS POR FUSIÓN	-	GASTOS POR SERVICIOS		71	
VALUACIÓN DE ACTIVOS DE RECUPERACIÓN DUDOSA	-	MARGEN POR SERVICIOS		8,612	
PROVISION DE BENEFICIOS A EMPLEADOS	-	OTROS PRODUCTOS Y GASTOS DE OPERACIÓN			
AJUSTES AL IMPUESTO SOBRE LA RENTA	-	Productos		2,989	
GANANCIAS O PÉRDIDAS POR CAMBIOS EN EL VALOR DE	-	Gastos		77,653	
MERCADO DE LAS INVERSIONES	-	MARGEN OTROS PRODUCTOS Y GASTOS DE		-74,664	
RESULTADOS DE EJERCICIOS ANTERIORES	-26,939	OPERACIÓN			
RESULTADOS DEL EJERCICIO	9,052	MARGEN OPERACIONAL BRUTO		138,037	
TOTAL IGUAL A LA SUMA DEL ACTIVO	608,858	GASTOS DE ADMINISTRACIÓN		131,048	
		MARGEN OPERACIONAL NETO		6,989	
		PRODUCTOS Y GASTOS EXTRAORDINARIOS		2,882	
		Productos Extraordinarios		3,075	
		Gastos Extraordinarios		194	
		PRODUCTOS Y GASTOS DE EJERCICIOS ANTERIORES		-819	
		Productos de Ejercicios Anteriores		532	
		Gastos de Ejercicios Anteriores		1,351	
		GANANCIA (PÉRDIDA) BRUTA		9,052	
		IMPUESTO SOBRE LA RENTA		-	
		GANANCIA (PÉRDIDA) NETA		9,052	

1/ Cifras en miles de Dólares.

CITIBANK, N. A. SUC. GUATEMALA
AL 30 DE JUNIO DE 2009
(Cifras en miles de Quetzales)

ACTIVO	1,021,292
DISPONIBILIDADES	502,819
Caja	14,495
Banco Central	147,075
Bancos del País	4,846
Bancos del Exterior	290,907
Cheques a Compensar	45,496
Giros sobre el Exterior	-
INVERSIONES	433,302
En Títulos-Valores para Negociación	-
En Títulos-Valores para la Venta	377,003
En Títulos-Valores para su Vencimiento	-
Operaciones de Reporto	56,299
Certificados de Participación	-
Intereses Pagados en Compra de Valores	-
SUMA	433,302
(-) Estimaciones por Valuación	-
CARTERA DE CRÉDITOS	54,433
Vigente	54,504
Vencidos	-
SUMA	54,504
(-) Estimaciones Por Valuación	71
PRODUCTOS FINANCIEROS POR COBRAR	9,380
CUENTAS POR COBRAR (Neto)	16,644
ACTIVOS REALIZABLES (Neto)	-
INVERSIONES PERMANENTES (Neto)	180
OTRAS INVERSIONES (Neto)	-
SUCURSALES, CASA MATRIZ Y DEPARTAMENTOS ADSCRITOS	-
INMUEBLES Y MUEBLES (Neto)	1,973
CARGOS DIFERIDOS (Neto)	2,561
PASIVO	809,627
OBLIGACIONES DEPOSITARIAS	712,678
Depósitos Monetarios	654,623
Depósitos de Ahorro	133
Depósitos a Plazo	51,845
Depósitos a la Orden	-
Depósitos con Restricciones	6,078
CRÉDITOS OBTENIDOS	10,676
Del Banco Central	-
De Instituciones Financieras Nacionales	-
De Instituciones Financieras Extranjeras	10,676
Organismos Internacionales	-
OBLIGACIONES FINANCIERAS	-
GASTOS FINANCIEROS POR PAGAR	1,000
CUENTAS POR PAGAR	75,366
PROVISIONES	8,690
SUCURSALES, CASA MATRIZ Y DEPARTAMENTOS ADSCRITOS	-
OTRAS OBLIGACIONES	-
CRÉDITOS DIFERIDOS	-
SUMA	808,410
OTRAS CUENTAS ACREEDORAS	1,218
CAPITAL CONTABLE	211,664
CAPITAL PAGADO	84,982
Capital Autorizado	-
(-) Capital No Pagado	-
Casa Matriz, Capital Asignado	84,982
APORTACIONES PERMANENTES	-
RESERVA DE CAPITAL	12,964
RESERVAS PARA ACTIVOS EXTRAORDINARIOS	-
REVALUACIÓN DE ACTIVOS	-
OBLIGACIONES SUBORDINADAS	-
GANANCIAS Y PÉRDIDAS POR FUSIÓN	-
VALUACIÓN DE ACTIVOS DE RECUPERACIÓN DUDOSA	-
PROVISION DE BENEFICIOS A EMPLEADOS	-
AJUSTES AL IMPUESTO SOBRE LA RENTA	-
GANANCIAS O PÉRDIDAS POR CAMBIOS EN EL VALOR DE MERCADO DE LAS INVERSIONES	-
RESULTADOS DE EJERCICIOS ANTERIORES	103,224
RESULTADOS DEL EJERCICIO	10,495
TOTAL IGUAL A LA SUMA DEL ACTIVO	1,021,292
ESTADO DE RESULTADOS	
PRODUCTOS FINANCIEROS	46,194
GASTOS FINANCIEROS	9,074
MARGEN POR INVERSIÓN	37,120
PRODUCTOS POR SERVICIOS	13,657
GASTOS POR SERVICIOS	-
MARGEN POR SERVICIOS	13,657
OTROS PRODUCTOS Y GASTOS DE OPERACIÓN	
Productos	14,892
Gastos	2,395
MARGEN OTROS PRODUCTOS Y GASTOS DE OPERACIÓN	12,497
MARGEN OPERACIONAL BRUTO	63,274
GASTOS DE ADMINISTRACIÓN	51,246
MARGEN OPERACIONAL NETO	12,028
PRODUCTOS Y GASTOS EXTRAORDINARIOS	-69
Productos Extraordinarios	0
Gastos Extraordinarios	70
PRODUCTOS Y GASTOS DE EJERCICIOS ANTERIORES	1
Productos de Ejercicios Anteriores	0
Gastos de Ejercicios Anteriores	11,960
GANANCIA (PÉRDIDA) BRUTA	1,465
IMPUESTO SOBRE LA RENTA	-
GANANCIA (PÉRDIDA) NETA	10,495

TASAS DE INTERÉS PROMEDIO PONDERADAS	MONEDA NACIONAL	MONEDA EXTRANJERA
OPERACIONES ACTIVAS		
Préstamos	9.73 %	.00 %
Documentos Descontados	.00 %	.00 %
OPERACIONES PASIVAS		
Depósitos Monetarios	1.26 %	.19 %
Depósitos de Ahorro	2.32 %	.00 %
Depósitos a Plazo	8.40 %	.00 %
Bonos	.00 %	.00 %
Pagarés Financieros	.00 %	.00 %
Obligaciones Subordinadas	.00 %	.00 %
Obligaciones Financieras con Restricciones	.00 %	.00 %
Obligaciones Convertibles en Acciones	.00 %	.00 %
ENCAJE LEGAL	MONEDA NACIONAL	MONEDA EXTRANJERA /1
ENCAJE COMPUTABLE	118,963	7,485
ENCAJE REQUERIDO	98,475	3,506
POSICIÓN	20,488	3,979
CARTERA DE CRÉDITOS	MONEDA NACIONAL	MONEDA EXTRANJERA
TOTAL DE CARTERA DE CRÉDITOS (BRUTA)	100.00 %	.00 %
Vigente	100.00 %	.00 %
Vencidos en Proceso de Prórroga	.00 %	.00 %
Vencidos en Cobro Administrativo	.00 %	.00 %
Vencidos en Cobro Judicial	.00 %	.00 %
Monto total de Cartera de Créditos (Bruta)	54,504	0
DEPÓSITOS	MONEDA NACIONAL	MONEDA EXTRANJERA
No. de Cuentas Depósitos Monetarios	288	99
Monto Depósitos Monetarios	498,012	156,611
No. de Cuentas Depósitos de Ahorro	2	0
Monto Depósitos de Ahorro	133	0
No. de Cuentas Depósitos a Plazo	2	0
Monto Depósitos a Plazo	51,845	0
No. de Cuentas a la Orden	0	0
Monto Depósitos a la Orden	0	0
No. de Cuentas Depósitos con Restricciones	13	1
Monto Depósitos con Restricciones	6,031	48
No. de Obligaciones Financieras	0	0
Monto Obligaciones Financieras	0	0
POSICIÓN PATRIMONIAL		
CAPITAL COMPUTABLE	195,892	
CAPITAL REQUERIDO	18,695	
POSICIÓN	177,197	
INDICADORES FINANCIEROS		
LIQUIDEZ		
Encaje Computable en relación a los Depósitos		
Moneda Nacional	21.40%	
Moneda Extranjera	38.94%	
Liquidez Inmediata	70.55 %	
SOLVENCIA		
Patrimonio en relación a Activos	20.73 %	
Patrimonio en relación a Cartera de Créditos	388.34 %	
Patrimonio en relación a las Captaciones	29.70 %	
RENTABILIDAD		
Rentabilidad sobre Patrimonio	9.92 %	
Rentabilidad sobre Activos	2.06 %	
Eficiencia	19.01 %	
CALIDAD DE ACTIVOS		
Cartera Vigente en relación a Cartera Bruta	100.00 %	
Cobertura de Cartera Crediticia en Riesgo	.00 %	

1/ Cifras en miles de Dólares.



SOCIEDADES FINANCIERAS PRIVADAS

SOCIEDADES FINANCIERAS PRIVADAS

AL 30 DE JUNIO 2009

FINANCIERAS	DIRECCION	FECHA DE APERTURA
FINANCIERA GUATEMALTECA, S. A.	1a. Avenida 11-50, Zona 10 PAGINA Web: -----	TELEFONOS: 2424-1414 FAX: 2332-2879 12/09/1962
FINANCIERA INDUSTRIAL, S. A.	7a. Avenida 5-10, Zona 4, Torre I, Centro Financiero Nivel 4 PAGINA Web: no informaron	TELEFONOS: 2420-3000 FAX: 2360-8621 13/04/1981
FINANCIERA DE INVERSIÓN, S. A.	11 Calle 7-44, Zona 9 PAGINA Web: www.bancoamericano.com.gt	TELEFONOS: 23861700 FAX: 23861753 28/12/1981
FINANCIERA RURAL, S. A.	Avenida Reforma 9-30, Zona 9, Torre BANRURAL, Nivel 9 PAGINA Web: no informaron	TELEFONOS: 2339-8888 FAX: 2361-3892 10/01/1990
FINANCIERA DE OCCIDENTE, S. A.	7a. Avenida 7-33, Zona 9, Edificio Corporativo PAGINA Web: www.occidentecorp.com.gt	TELEFONOS: 2279-9000 FAX: 2279-9303 06/09/1990
FINANCIERA DE CAPITAL, S. A.	Avenida La Reforma 9-76, Zona 9 PAGINA Web: -----	TELEFONOS: 2331-7515 FAX: 2331-2262 07/07/1992
FINANCIERA METROPOLITANA, S. A.	NO PRESENTA INFORMACION PAGINA Web:	TELEFONOS: FAX: 27/11/1992
FINANCIERA SUMMA, S. A.	Diagonal 6, 10-65 Zona 10, Centro Gerencial Las Margaritas, Torre 1, Oficina 102 "A" PAGINA Web: No tiene	TELEFONOS: 23346628/29 - 2427-8662 FAX: 23346628 - 24278618 14/01/1994
FINANCIERA AGRO COMERCIAL, S. A.	Avenida La Reforma 12-01, Zona 10 Edificio Reforma Montufar Torre II Oficina 407 PAGINA Web: No tiene	TELEFONOS: 23602368 FAX: 23602368 11/07/1994
FINANCIERA SAN MIGUEL, S. A.	Diagonal 6, 10-65, Zona 10 Las Margaritas Torre I Oficina 1102 Nivel 11 PAGINA Web: No tiene	TELEFONOS: 2382-9900 FAX: 2382-9999 02/11/1994
FINANCIERA AGROMERCANTIL, S. A.	7a. Avenida 7-30, Zona 9 PAGINA Web: www.agromercantil.com.gt	TELEFONOS: 2338-6565 FAX: 2362-1826 12/08/1996
FINANCIERA UNO, S. A.	18 Calle 5-56, Zona 10 Edificio Unicentro, Nivel 7, Oficina 702 PAGINA Web: no tiene	TELEFONOS: 2388-3939 FAX: 2366-9617 03/10/1996
FINANCIERA LAS TRES AMÉRICAS, S. A.	6a. Avenida 11-77, Zona 10, Pent House 6to. Nivel Oficina 6A, Edificio Punto 10 PAGINA Web: No tiene	TELEFONOS: 5849-1519, 2362-9471, FAX: 2362-0041/42, 23620041/42 14/03/1997
FINANCIERA CONSOLIDADA, S. A.	5a. Avenida 15-45, Zona 10 Edificio Centro Empresarial Torre I Nivel 8 PAGINA Web: www.cofinsa.com.gt	TELEFONOS: 2416-6666 FAX: 2327-1758, 2327-1747, 2327-1777 04/08/1997
FINANCIERA DE LOS TRABAJADORES, S. A.	Avenida Reforma 6-20, Zona 9 PAGINA Web: -----	TELEFONOS: 2410-2600 EXT. 40227, FAX: 40228, 40226 Y 40621 ----- 18/02/1998
FINANCIERA CREDICORP, S. A.	3a. Calle 7-43, Zona 9 PAGINA Web: www.credicorpsa.com	TELEFONOS: 2415-7500 FAX: 2334-4933 03/12/2001
FINANCIERA G & T CONTINENTAL, S. A.	6a. Avenida 9-08, Zona 9, Edificio Plaza Continental PAGINA Web: www.gytcontinental.com.gt	TELEFONOS: 23386801 FAX: 23386868 Ext. 1736 01/03/2005

SOCIEDADES FINANCIERAS PRIVADAS
BALANCE GENERAL CONDENSADO CONSOLIDADO
AL 30 DE JUNIO DE 2009
(Cifras en miles de Quetzales)

	MONEDA NACIONAL	MONEDA EXTRANJERA	TOTAL		MONEDA NACIONAL	MONEDA EXTRANJERA	TOTAL
A C T I V O	4,406,853	1,415,948	5,822,800	P A S I V O	3,664,247	1,230,577	4,894,825
DISPONIBILIDADES	115,397	116,513	231,910	OBLIGACIONES DEPOSITARIAS	0	0	0
Caja	869	814	1,683	Depósitos Monetarios	0	0	0
Banco Central	7,239	25,635	32,874	Depósitos de Ahorro	0	0	0
Bancos del País	107,289	49,901	157,190	Depósitos a Plazo	0	0	0
Bancos del Exterior	0	38,806	38,806	Depósitos a la Orden	0	0	0
Cheques a Compensar	0	0	0	Depósitos con Restricciones	0	0	0
Giros sobre el Exterior	0	1,358	1,358				
INVERSIONES	2,984,335	487,748	3,472,082	CRÉDITOS OBTENIDOS	55,498	163,304	218,802
En Títulos-Valores para Negociación	0	0	0	Del Banco Central	0	0	0
En Títulos-Valores para la Venta	1,385,418	70,697	1,456,114	De Instituciones Financieras Nacionales	45,000	0	45,000
En Títulos-Valores para su Vencimiento	1,037,485	262,280	1,299,765	De Instituciones Financieras Extranjeras	5,355	664	6,019
Operaciones de Reporto	561,588	155,652	717,240	De Organismos Internacionales	5,143	162,640	167,783
Certificados de Participación	0	0	0				
Intereses Pagados en Compra de Valolres	1,649	318	1,967	OBLIGACIONES FINANCIERAS	3,544,495	1,045,740	4,590,234
SUMA	2,986,139	488,948	3,475,087	GASTOS FINANCIEROS POR PAGAR	16,719	5,100	21,819
(-) Estimaciones por Valuación	1,804	1,200	3,004	CUENTAS POR PAGAR	22,315	4,385	26,700
CARTERA DE CRÉDITOS	797,483	496,887	1,294,370	PROVISIONES	6,963	0	6,963
Vigente	767,865	479,876	1,247,740	SUC. , CASA MATRIZ Y DEPTOS. ADSCRITOS	0	0	0
Vencida	71,424	19,502	90,925	OTRAS OBLIGACIONES	0	8,149	8,149
SUMA	839,288	499,378	1,338,666	CRÉDITOS DIFERIDOS	1,194	536	1,730
(-) Estimaciones Por Valuación	41,806	2,490	44,296	SUMA	3,647,184	1,227,214	4,874,398
PRODUCTOS FINANCIEROS POR COBRAR	67,528	9,907	77,435	OTRAS CUENTAS ACREEDORAS	17,063	3,363	20,426
CUENTAS POR COBRAR (Neto)	38,613	6,834	45,447				
BIENES REALIZABLES (Neto)	24,066	0	24,066	C A P I T A L C O N T A B L E	927,976		927,976
INVERSIONES PERMANENTES (Neto)	24,477	78,928	103,405	CAPITAL PAGADO	641,203		641,203
OTRAS INVERSIONES (Neto)	285,434	218,875	504,309	Capital Autorizado	1,544,000		1,544,000
SUC. , CASA MATRIZ Y DEPTOS. ADSCRITOS	0	0	0	Capital no Pagado (-)	902,797		902,797
INMUEBLES Y MUEBLES (Neto)	55,039	0	55,039	Capital no Pagado (-)	0		0
CARGOS DIFERIDOS (Neto)	14,481	256	14,737	Casa Matriz, Capital Asignado	0		0
				APORTACIONES PERMANENTES	0		0
				RESERVAS DE CAPITAL	182,198		182,198
				RESERVAS PARA ACTIVOS EXTRAORDINARIOS	0		0
				REVALUACIÓN DE ACTIVOS	0		0
				OBLIGACIONES SUBORDINADAS	0		0
				GANANCIAS Y PERDIDAS POR FUSIÓN	0		0
				VALUACIÓN DE ACTIVOS DE RECUPERACIÓN DUDOSA	24,323		24,323
				PROVISIÓN DE BENEFICIOS A EMPLEADOS	0		0
				AJUSTES AL IMPUESTO SOBRE LA RENTA	0		0
				GANANCIAS O PÉRDIDAS POR CAMBIOS EN EL VALOR DE	- 4,102		- 4,102
				MERCADO DE LAS INVERSIONES			
				RESULTADO DE EJERCICIOS ANTERIORES	62,970		62,970
				RESULTADOS DEL EJERCICIO	70,029		70,029
				TOTAL IGUAL A LA SUMA DEL ACTIVO			5,822,800

SOCIEDADES FINANCIERAS PRIVADAS
ESTADO DE RESULTADOS CONDENSADO CONSOLIDADO
DEL 1 DE ENERO AL 30 DE JUNIO DE 2009
(Cifras en miles de Quetzales)

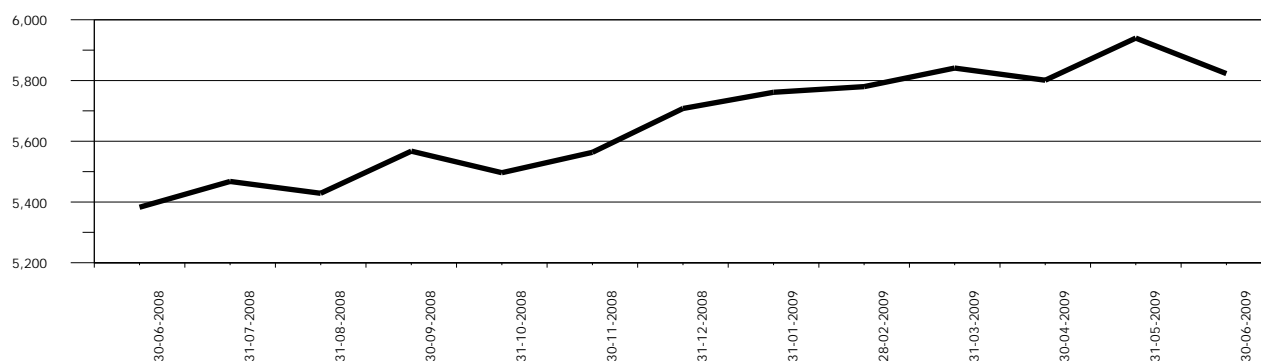
	TOTAL
PRODUCTOS FINANCIEROS	262,516
GASTOS FINANCIEROS	167,831
MARGEN POR INVERSIÓN	94,685
PRODUCTOS POR SERVICIOS	20,630
GASTOS POR SERVICIOS	91
MARGEN POR SERVICIOS	20,539
OTROS PRODUCTOS Y GASTOS DE OPERACIÓN	
Productos	8,824
Gastos	6,559
MARGEN DE OTROS PRODUCTOS Y GASTOS DE OPERACIÓN	2,266
MARGEN OPERACIONAL BRUTO	117,489
GASTOS DE ADMINISTRACIÓN	39,333
MARGEN OPERACIONAL NETO	78,156
PRODUCTOS Y GASTOS EXTRAORDINARIOS	- 89
Productos Extraordinarios	626
Gastos Extraordinarios	715
PRODUCTOS Y GASTOS DE EJERCICIOS ANTERIORES	- 1,602
Productos de Ejercicios Anteriores	2,012
Gastos de Ejercicios Anteriores	3,614
GANANCIA (PÉRDIDA) BRUTA	76,465
IMPUESTO SOBRE LA RENTA	6,436
GANANCIA (PÉRDIDA) NETA	70,029

SOCIEDADES FINANCIERAS PRIVADAS

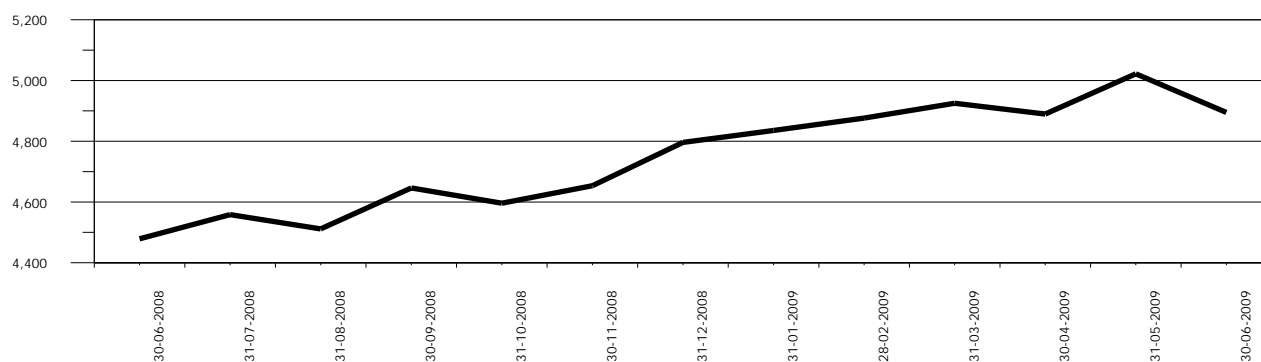
COMPORTAMIENTO DE LOS PRINCIPALES RUBROS

(Cifras en millones de Quetzales)

COMPORTAMIENTO DEL ACTIVO



COMPORTAMIENTO DEL PASIVO



COMPORTAMIENTO DEL RESULTADO



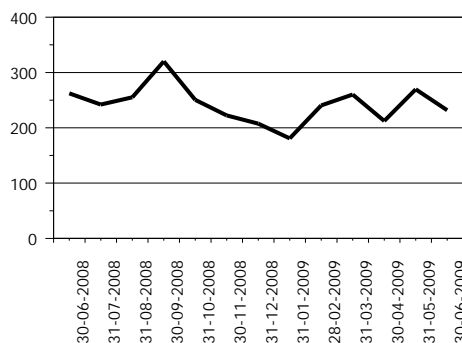
SOCIEDADES FINANCIERAS PRIVADAS

ACTIVO

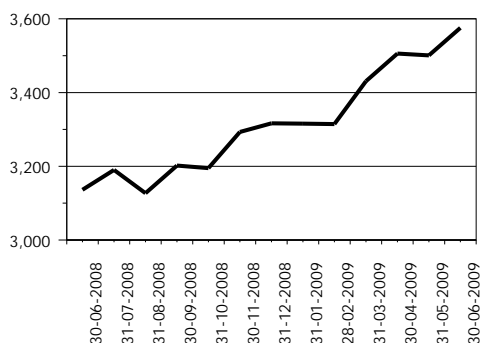
COMPORTAMIENTO DE LOS PRINCIPALES RUBROS

(Cifras en millones de Quetzales)

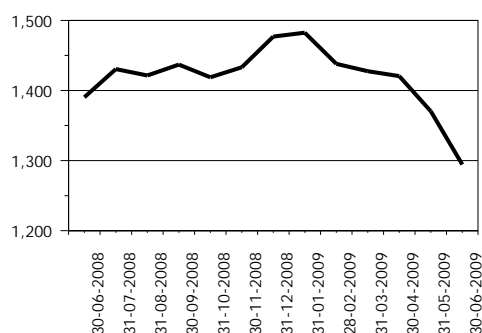
DISPONIBILIDADES



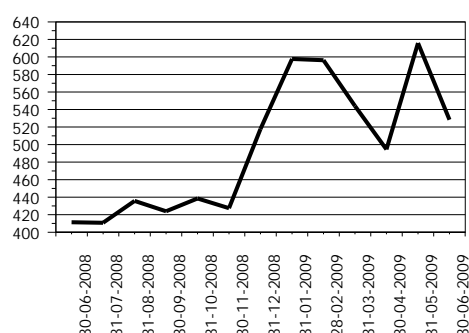
INVERSIONES 1/



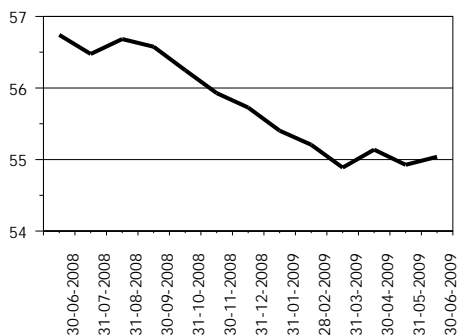
CARTERA DE CRÉDITOS



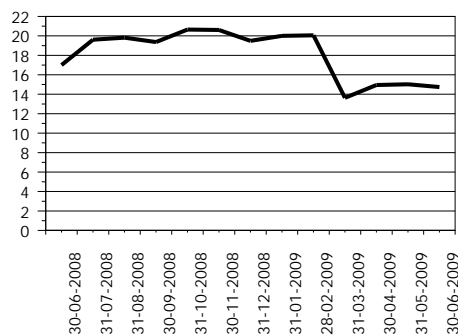
OTRAS INVERSIONES 2/



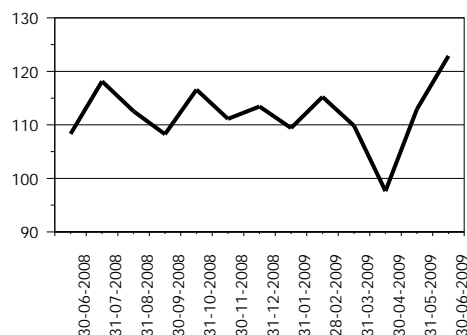
INMUEBLES Y MUEBLES



CARGOS DIFERIDOS



OTROS ACTIVOS 3/



1/ Incluye: Inversiones permanentes.

2/ Incluye: Bienes realizables.

3/ Incluye: Cuentas por cobrar y productos financieros por cobrar.

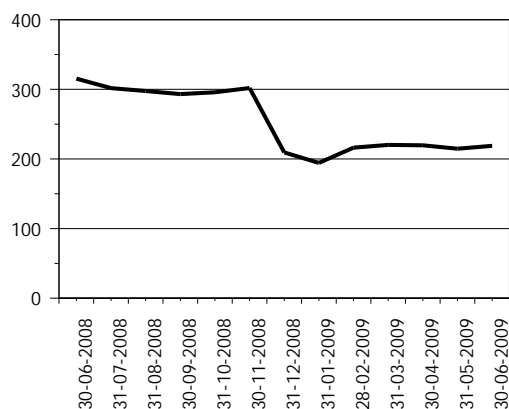
SOCIEDADES FINANCIERAS PRIVADAS

PASIVO

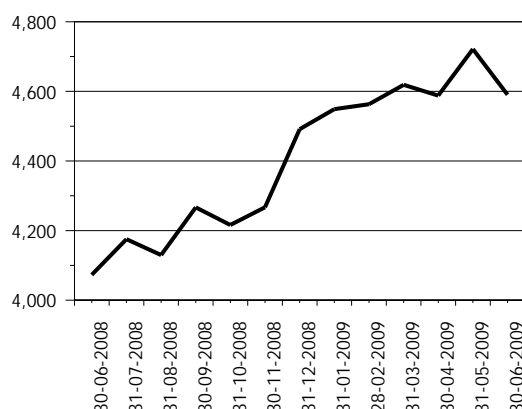
COMPORTAMIENTO DE LOS PRINCIPALES RUBROS

(Cifras en millones de Quetzales)

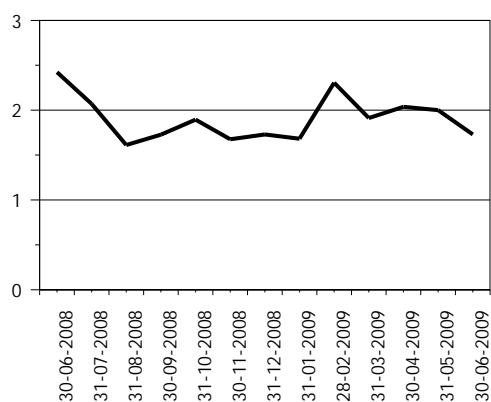
CRÉDITOS OBTENIDOS



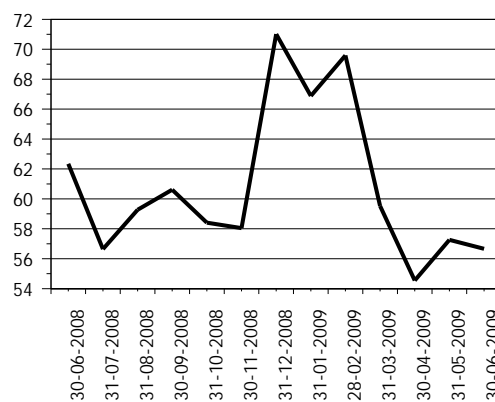
OBLIGACIONES FINANCIERAS



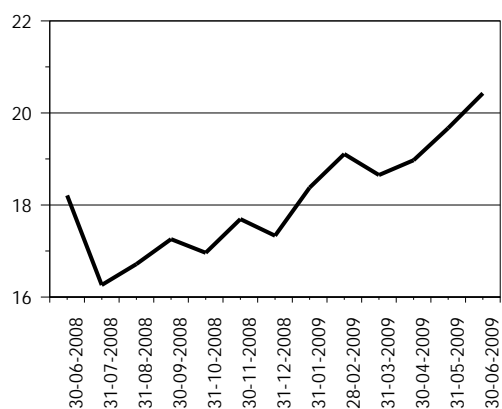
CRÉDITOS DIFERIDOS



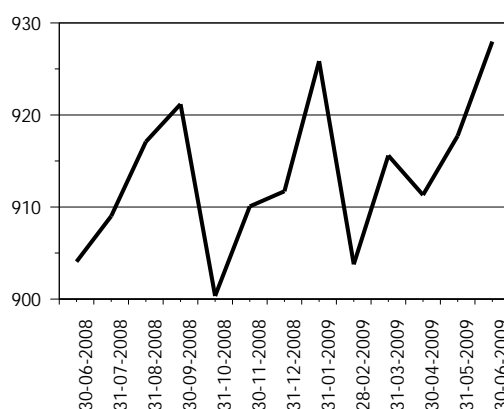
OTROS PASIVOS 1/



OTRAS CUENTAS ACREEDORAS



CAPITAL CONTABLE



1/ Incluye: Cuentas por pagar, gastos financieros por pagar y otras obligaciones.

SOCIEDADES FINANCIERAS PRIVADAS

PRESENTACION POR RUBROS

AL 30 DE JUNIO DE 2009

(Cifras en miles de Quetzales)

ACTIVO		PASIVO		CAPITAL CONTABLE	
G & T CONTINENTAL, S. A.	1,569,830	G & T CONTINENTAL, S. A.	1,438,976	DE OCCIDENTE, S. A.	148,862
INDUSTRIAL, S. A.	1,132,144	INDUSTRIAL, S. A.	1,044,720	CONSOLIDADA, S. A.	146,683
CONSOLIDADA, S. A.	773,674	GUATEMALTECA, S. A.	654,774	G & T CONTINENTAL, S. A.	130,854
GUATEMALTECA, S. A.	742,185	CONSOLIDADA, S. A.	626,991	INDUSTRIAL, S. A.	87,424
DE OCCIDENTE, S. A.	464,070	DE OCCIDENTE, S. A.	315,208	GUATEMALTECA, S. A.	87,410
DE INVERSIÓN, S. A.	215,106	DE INVERSIÓN, S. A.	173,619	RURAL, S. A.	84,478
RURAL, S. A.	210,703	SAN MIGUEL, S. A.	155,450	SAN MIGUEL, S. A.	53,209
SAN MIGUEL, S. A.	208,659	CREDICORP, S. A.	140,889	DE INVERSIÓN, S. A.	41,486
CREDICORP, S. A.	172,059	RURAL, S. A.	126,225	DE LOS TRABAJADORES, S. A.	39,017
DE LOS TRABAJADORES, S. A.	114,866	DE LOS TRABAJADORES, S. A.	75,848	CREDICORP, S. A.	31,170
SUMMA, S. A.	80,100	SUMMA, S. A.	70,822	DE CAPITALES, S. A.	26,956
AGROMERCANTIL, S. A.	76,572	AGROMERCANTIL, S. A.	62,662	LAS TRES AMÉRICAS, S. A.	18,181
DE CAPITALES, S. A.	27,054	LAS TRES AMÉRICAS, S. A.	8,440	AGROMERCANTIL, S. A.	13,910
LAS TRES AMÉRICAS, S. A.	26,621	UNO, S. A.	102	SUMMA, S. A.	9,278
UNO, S. A.	9,159	DE CAPITALES, S. A.	98	UNO, S. A.	9,057
TOTAL	5,822,800	TOTAL	4,894,825	TOTAL	927,976
CARTERA DE CRÉDITOS		OBLIGACIONES FINANCIERAS		RESULTADO DEL EJERCICIO	
CONSOLIDADA, S. A.	344,200	G & T CONTINENTAL, S. A.	1,399,678	INDUSTRIAL, S. A.	17,405
GUATEMALTECA, S. A.	167,376	INDUSTRIAL, S. A.	1,043,014	G & T CONTINENTAL, S. A.	17,153
DE OCCIDENTE, S. A.	144,040	GUATEMALTECA, S. A.	640,373	CONSOLIDADA, S. A.	15,421
DE INVERSIÓN, S. A.	143,119	CONSOLIDADA, S. A.	497,185	RURAL, S. A.	4,844
G & T CONTINENTAL, S. A.	133,847	DE OCCIDENTE, S. A.	258,883	CREDICORP, S. A.	4,794
RURAL, S. A.	111,741	DE INVERSIÓN, S. A.	171,396	GUATEMALTECA, S. A.	4,530
SAN MIGUEL, S. A.	108,294	SAN MIGUEL, S. A.	151,883	DE INVERSIÓN, S. A.	2,817
SUMMA, S. A.	48,468	RURAL, S. A.	122,298	SAN MIGUEL, S. A.	1,847
DE LOS TRABAJADORES, S. A.	42,173	CREDICORP, S. A.	121,285	AGROMERCANTIL, S. A.	1,322
INDUSTRIAL, S. A.	26,888	DE LOS TRABAJADORES, S. A.	74,609	DE CAPITALES, S. A.	773
LAS TRES AMÉRICAS, S. A.	13,033	AGROMERCANTIL, S. A.	61,853	DE OCCIDENTE, S. A.	192
CREDICORP, S. A.	5,950	SUMMA, S. A.	43,429	SUMMA, S. A.	183
DE CAPITALES, S. A.	3,868	LAS TRES AMÉRICAS, S. A.	4,349	UNO, S. A.	(104)
AGROMERCANTIL, S. A.	1,373	DE CAPITALES, S. A.	0	DE LOS TRABAJADORES, S. A.	(387)
UNO, S. A.	0	UNO, S. A.	0	LAS TRES AMÉRICAS, S. A.	(760)
TOTAL	1,294,370	TOTAL	4,590,234	TOTAL	70,029

POSICION DE DEPOSITO LEGAL AL FINAL DEL MES

Moneda Nacional y Extranjera

AL 30 DE JUNIO DE 2009

(Cifras en miles)

	DEPÓSITO COMPUTABLE	DEPÓSITO REQUERIDO	POSICIÓN
Quetzales	2,532,711	24,059	2,508,651
Dólares de los Estados Unidos	43,680	2,305	41,375

SOCIEDADES FINANCIERAS PRIVADAS

CARTERA DE CREDITOS SEGUN SU CLASIFICACION CONTABLE EN MONEDA NACIONAL

AL 30 DE JUNIO DE 2009

(Cifras en miles de Quetzales)

	SOCIEDADES FINANCIERAS	GUATEMALTECA, S. A.	INDUSTRIAL, S. A.	DE INVERSIÓN, S. A.	RURAL, S. A.
TOTAL DE CARTERA DE CRÉDITOS (NETA)	797,483	56,144	12,483	103,639	102,170
CARTERA DE CRÉDITOS	782,752	57,591	12,583	106,275	104,636
Fiduciarios	352,884	23,208	12,563	50,310	9,687
Prendarios - Fiduciarios	27,533	0	0	4,232	19,669
Prendarios	51,055	300	0	0	14,313
Hipotecarios - Fiduciarios	119,941	10,798	0	0	46,490
Hipotecarios - Prendarios	396	68	0	0	0
Hipotecarios	197,201	23,218	20	51,733	14,479
Con Bono de Prenda	0	0	0	0	0
Hipotecarios - Prendarios - Fiduciarios	0	0	0	0	0
Con Garantía de Obligaciones Propias	33,742	0	0	0	0
OTROS CRÉDITOS	56,537	11,461	0	0	0
Documentos Descontados	15,515	270	0	0	0
Documentos por Cobrar	4,417	0	0	0	0
Pagos por Cartas de Crédito	5,828	5,828	0	0	0
Tarjetas de Crédito	0	0	0	0	0
Factoraje	23,440	0	0	0	0
Créditos Cuenta Depósitos Monetarios	0	0	0	0	0
Deudores Venta Activos Extraordinarios	2,174	201	0	0	0
Deudores Venta De Inmuebles y Muebles	0	0	0	0	0
Arrendamiento Financiero	5,163	5,163	0	0	0
Otros	0	0	0	0	0
SUMA	839,288	69,052	12,583	106,275	104,636
Menos Estimaciones por Valuación	41,806	12,909	100	2,636	2,466

	UNO, S. A.	LAS TRES AMÉRICAS, S. A.	CONSOLIDADA, S. A.	DE LOS TRABAJADORES, S. A.	CREDICORP, S. A.
TOTAL DE CARTERA DE CRÉDITOS (NETA)	0	13,033	171,130	36,677	5,950
CARTERA DE CRÉDITOS	0	13,033	171,426	28,674	5,950
Fiduciarios	0	12,108	67,591	23,820	0
Prendarios - Fiduciarios	0	0	1,679	328	0
Prendarios	0	0	35,502	306	33
Hipotecarios - Fiduciarios	0	0	44,963	1,350	0
Hipotecarios - Prendarios	0	0	0	329	0
Hipotecarios	0	925	3,816	2,541	5,917
Con Bono de Prenda	0	0	0	0	0
Hipotecarios - Prendarios - Fiduciarios	0	0	0	0	0
Con Garantía de Obligaciones Propias	0	0	17,875	0	0
OTROS CRÉDITOS	0	0	0	15,027	0
Documentos Descontados	0	0	0	15,027	0
Documentos por Cobrar	0	0	0	0	0
Pagos por Cartas de Crédito	0	0	0	0	0
Tarjetas de Crédito	0	0	0	0	0
Factoraje	0	0	0	0	0
Créditos Cuenta Depósitos Monetarios	0	0	0	0	0
Deudores Venta Activos Extraordinarios	0	0	0	0	0
Deudores Venta De Inmuebles y Muebles	0	0	0	0	0
Arrendamiento Financiero	0	0	0	0	0
Otros	0	0	0	0	0
SUMA	0	13,033	171,426	43,701	5,950
Menos Estimaciones por Valuación	0	0	297	7,024	0

SOCIEDADES FINANCIERAS PRIVADAS

CARTERA DE CREDITOS SEGUN SU CLASIFICACION CONTABLE EN MONEDA NACIONAL

AL 30 DE JUNIO DE 2009

(Cifras en miles de Quetzales)

	DE OCCIDENTE, S. A.	DE CAPITALES, S. A.	SUMMA, S. A.	SAN MIGUEL, S. A.	AGROMERCANTIL, S. A.
TOTAL DE CARTERA DE CRÉDITOS (NETA)	107,965	3,307	26,244	49,067	709
CARTERA DE CRÉDITOS	108,847	3,307	6,683	46,185	729
Fiduciarios	77,685	0	4,789	16,156	729
Prendarios - Fiduciarios	0	0	409	1,215	0
Prendarios	0	0	602	0	0
Hipotecarios - Fiduciarios	0	0	883	15,458	0
Hipotecarios - Prendarios	0	0	0	0	0
Hipotecarios	29,656	3,307	0	12,296	0
Con Bono de Prenda	0	0	0	0	0
Hipotecarios - Prendarios - Fiduciarios	0	0	0	0	0
Con Garantía de Obligaciones Propias	1,507	0	0	1,060	0
OTROS CRÉDITOS	0	0	20,255	3,185	0
Documentos Descontados	0	0	0	0	0
Documentos por Cobrar	0	0	0	0	0
Pagos por Cartas de Crédito	0	0	0	0	0
Tarjetas de Crédito	0	0	0	0	0
Factoraje	0	0	20,255	3,185	0
Créditos Cuenta Depósitos Monetarios	0	0	0	0	0
Deudores Venta Activos Extraordinarios	0	0	0	0	0
Deudores Venta De Inmuebles y Muebles	0	0	0	0	0
Arrendamiento Financiero	0	0	0	0	0
Otros	0	0	0	0	0
SUMA	108,847	3,307	26,938	49,371	729
Menos Estimaciones por Valuación	883	0	694	303	20

G & T CONTINENTAL, S. A.

TOTAL DE CARTERA DE CRÉDITOS (NETA)	108,967
CARTERA DE CRÉDITOS	116,833
Fiduciarios	54,238
Prendarios - Fiduciarios	0
Prendarios	0
Hipotecarios - Fiduciarios	0
Hipotecarios - Prendarios	0
Hipotecarios	49,295
Con Bono de Prenda	0
Hipotecarios - Prendarios - Fiduciarios	0
Con Garantía de Obligaciones Propias	13,301
OTROS CRÉDITOS	6,608
Documentos Descontados	218
Documentos por Cobrar	4,417
Pagos por Cartas de Crédito	0
Tarjetas de Crédito	0
Factoraje	0
Créditos Cuenta Depósitos Monetarios	0
Deudores Venta Activos Extraordinarios	1,973
Deudores Venta De Inmuebles y Muebles	0
Arrendamiento Financiero	0
Otros	0
SUMA	123,441
Menos Estimaciones por Valuación	14,474

SOCIEDADES FINANCIERAS PRIVADAS

CARTERA DE CREDITOS SEGUN SU CLASIFICACION CONTABLE EN MONEDA EXTRANJERA

AL 30 DE JUNIO DE 2009

(Cifras en miles de Quetzales)

	SOCIEDADES FINANCIERAS	GUATEMALTECA, S. A.	INDUSTRIAL, S. A.	DE INVERSIÓN, S. A.	RURAL, S. A.
TOTAL DE CARTERA DE CRÉDITOS (NETA)	496,887	111,232	14,405	39,480	9,571
CARTERA DE CRÉDITOS	477,453	107,078	14,405	39,560	11,407
Fiduciarios	172,302	53,775	14,405	2,524	2,242
Fiduciarios - Prendarios	3,649	2,456	0	185	0
Prendarios	30,228	334	0	0	1,319
Hipotecarios - Fiduciarios	118,278	12,005	0	0	3,987
Hipotecarios - Prendarios	942	0	0	0	0
Hipotecarios	128,212	38,508	0	36,851	3,859
Con Bono de Prenda	0	0	0	0	0
Hipotecarios - Prendarios - Fiduciarios	4,267	0	0	0	0
Con Garantía de Obligaciones Propias	19,576	0	0	0	0
OTROS CRÉDITOS	21,924	4,154	0	0	0
Documentos Descontados	132	0	0	0	0
Documentos por Cobrar	2,449	1,784	0	0	0
Pagos por Cartas de Crédito	0	0	0	0	0
Tarjetas de Crédito	0	0	0	0	0
Factoraje	16,974	0	0	0	0
Créditos Cuenta Depósitos Monetarios	0	0	0	0	0
Deudores Venta Activos Extraordinarios	0	0	0	0	0
Deudores Venta de Inmuebles y Muebles	0	0	0	0	0
Arrendamiento Financiero	2,369	2,369	0	0	0
Otros	0	-0	0	0	0
SUMA	499,378	111,232	14,405	39,560	11,407
Menos Estimaciones por Valuación	2,490	0	0	80	1,835

	UNO, S. A.	LAS TRES AMÉRICAS, S. A.	CONSOLIDADA, S. A.	DE LOS TRABAJADORES, S. A.	CREDICORP, S. A.
TOTAL DE CARTERA DE CRÉDITOS (NETA)	0	0	173,071	5,496	0
CARTERA DE CRÉDITOS	0	0	173,349	5,364	0
Fiduciarios	0	0	41,241	4,549	0
Fiduciarios - Prendarios	0	0	184	0	0
Prendarios	0	0	26,811	0	0
Hipotecarios - Fiduciarios	0	0	79,745	0	0
Hipotecarios - Prendarios	0	0	0	0	0
Hipotecarios	0	0	17,335	815	0
Con Bono de Prenda	0	0	0	0	0
Hipotecarios - Prendarios - Fiduciarios	0	0	4,267	0	0
Con Garantía de Obligaciones Propias	0	0	3,766	0	0
OTROS CRÉDITOS	0	0	0	132	0
Documentos Descontados	0	0	0	132	0
Documentos por Cobrar	0	0	0	0	0
Pagos por Cartas de Crédito	0	0	0	0	0
Tarjetas de Crédito	0	0	0	0	0
Factoraje	0	0	0	0	0
Créditos Cuenta Depósitos Monetarios	0	0	0	0	0
Deudores Venta Activos Extraordinarios	0	0	0	0	0
Deudores Venta de Inmuebles y Muebles	0	0	0	0	0
Arrendamiento Financiero	0	0	0	0	0
Otros	0	0	0	0	0
SUMA	0	0	173,349	5,496	0
Menos Estimaciones por Valuación	0	0	279	0	0

SOCIEDADES FINANCIERAS PRIVADAS

CARTERA DE CREDITOS SEGUN SU CLASIFICACION CONTABLE EN MONEDA EXTRANJERA

AL 30 DE JUNIO DE 2009

(Cifras en miles de Quetzales)

	DE OCCIDENTE, S. A.	DE CAPITALES, S. A.	SUMMA, S. A.	SAN MIGUEL, S. A.	AGROMERCANTIL, S. A.
TOTAL DE CARTERA DE CRÉDITOS (NETA)	36,075	561	22,224	59,226	664
CARTERA DE CRÉDITOS	36,075	561	5,546	59,226	0
Fiduciarios	14,619	0	3,032	12,664	0
Fiduciarios - Prendarios	0	0	823	0	0
Prendarios	0	561	1,202	0	0
Hipotecarios - Fiduciarios	0	0	489	22,052	0
Hipotecarios - Prendarios	0	0	0	942	0
Hipotecarios	7,276	0	0	21,939	0
Con Bono de Prenda	0	0	0	0	0
Hipotecarios - Prendarios - Fiduciarios	0	0	0	0	0
Con Garantía de Obligaciones Propias	14,180	0	0	1,630	0
OTROS CRÉDITOS	0	0	16,974	0	664
Documentos Descontados	0	0	0	0	0
Documentos por Cobrar	0	0	0	0	664
Pagos por Cartas de Crédito	0	0	0	0	0
Tarjetas de Crédito	0	0	0	0	0
Factoraje	0	0	16,974	0	0
Créditos Cuenta Depósitos Monetarios	0	0	0	0	0
Deudores Venta Activos Extraordinarios	0	0	0	0	0
Deudores Venta de Inmuebles y Muebles	0	0	0	0	0
Arrendamiento Financiero	0	0	0	0	0
Otros	0	0	-0	0	0
SUMA	36,075	561	22,521	59,226	664
Menos Estimaciones por Valuación	0	0	297	0	0

G & T CONTINENTAL, S. A.

TOTAL DE CARTERA DE CRÉDITOS (NETA)	24,880
CARTERA DE CRÉDITOS	24,880
Fiduciarios	23,251
Fiduciarios - Prendarios	0
Prendarios	0
Hipotecarios - Fiduciarios	0
Hipotecarios - Prendarios	0
Hipotecarios	1,630
Con Bono de Prenda	0
Hipotecarios - Prendarios - Fiduciarios	0
Con Garantía de Obligaciones Propias	0
OTROS CRÉDITOS	0
Documentos Descontados	0
Documentos por Cobrar	0
Pagos por Cartas de Crédito	0
Tarjetas de Crédito	0
Factoraje	0
Créditos Cuenta Depósitos Monetarios	0
Deudores Venta Activos Extraordinarios	0
Deudores Venta de Inmuebles y Muebles	0
Arrendamiento Financiero	0
Otros	0
SUMA	24,880
Menos Estimaciones por Valuación	0

SOCIEDADES FINANCIERAS PRIVADAS

INTEGRACION DE LA CARTERA

AL 30 DE JUNIO DE 2009

(Cifras en miles de Quetzales)

	TOTAL CARTERA			TOTAL VIGENTE			TOTAL VENCIDA		
	M/N	M/E	TOTAL	M/N	M/E	TOTAL	M/N	M/E	TOTAL
FINANCIERAS PRIVADAS									
GUATEMALTECA, S. A.	69,052	111,232	180,284	57,864	96,625	154,489	11,188	14,607	25,795
INDUSTRIAL, S. A.	12,583	14,405	26,988	12,583	14,405	26,988	0	0	0
DE INVERSIÓN, S. A.	106,275	39,560	145,835	100,071	39,401	139,472	6,203	159	6,363
RURAL, S. A.	104,636	11,407	116,043	102,524	9,571	112,096	2,112	1,835	3,948
DE OCCIDENTE, S. A.	108,847	36,075	144,923	100,022	36,075	136,098	8,825	0	8,825
DE CAPITALES, S. A.	3,307	561	3,868	3,307	561	3,868	0	0	0
SUMMA, S. A.	26,938	22,521	49,458	25,718	22,101	47,819	1,220	419	1,640
SAN MIGUEL, S. A.	49,371	59,226	108,597	49,011	59,226	108,237	360	0	360
AGROMERCANTIL, S. A.	729	664	1,393	729	664	1,393	0	0	0
UNO, S. A.	0	0	0	0	0	0	0	0	0
LAS TRES AMÉRICAS, S. A.	13,033	0	13,033	13,033	0	13,033	0	0	0
CONSOLIDADA, S. A.	171,426	173,349	344,776	171,218	171,815	343,033	208	1,534	1,742
DE LOS TRABAJADORES, S. A.	43,701	5,496	49,197	21,992	4,549	26,542	21,709	947	22,656
CREDICORP, S. A.	5,950	0	5,950	5,950	0	5,950	0	0	0
G & T CONTINENTAL, S. A.	123,441	24,880	148,321	103,844	24,880	128,724	19,597	0	19,597
	839,288	499,378	1,338,666	767,865	479,876	1,247,740	71,424	19,502	90,925

SOCIEDADES FINANCIERAS PRIVADAS

INTEGRACION DE LA CARTERA VENCIDA

AL 30 DE JUNIO DE 2009

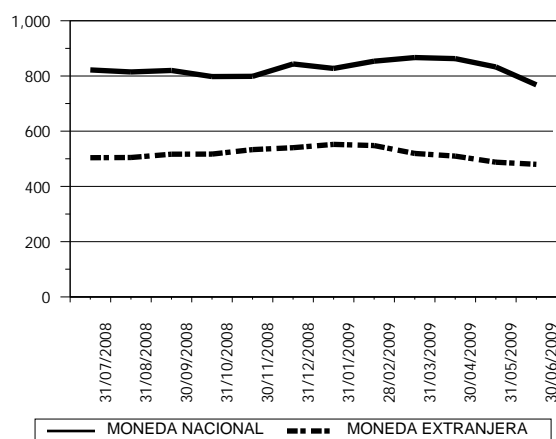
(Cifras en miles de Quetzales)

	EN PROCESO DE PRORROGA			EN COBRO ADMINISTRATIVO			EN COBRO JUDICIAL		
	M/N	M/E	TOTAL	M/N	M/E	TOTAL	M/N	M/E	TOTAL
FINANCIERAS PRIVADAS									
GUATEMALTECA, S. A.	0	1,866	1,866	150	293	442	11,038	12,448	23,487
INDUSTRIAL, S. A.	0	0	0	0	0	0	0	0	0
DE INVERSIÓN, S. A.	0	0	0	1,210	159	1,369	4,994	0	4,994
RURAL, S. A.	0	0	0	0	0	0	2,112	1,835	3,948
DE OCCIDENTE, S. A.	0	0	0	8,825	0	8,825	0	0	0
DE CAPITALES, S. A.	0	0	0	0	0	0	0	0	0
SUMMA, S. A.	0	0	0	469	419	889	751	0	751
SAN MIGUEL, S. A.	0	0	0	0	0	0	360	0	360
AGROMERCANTIL, S. A.	0	0	0	0	0	0	0	0	0
UNO, S. A.	0	0	0	0	0	0	0	0	0
LAS TRES AMÉRICAS, S. A.	0	0	0	0	0	0	0	0	0
CONSOLIDADA, S. A.	0	0	0	208	0	208	0	1,534	1,534
DE LOS TRABAJADORES, S. A.	0	0	0	21,709	947	22,656	0	0	0
CREDICORP, S. A.	0	0	0	0	0	0	0	0	0
G & T CONTINENTAL, S. A.	18	0	18	8,317	0	8,317	11,263	0	11,263
	18	1,866	1,884	40,888	1,818	42,706	30,518	15,818	46,336

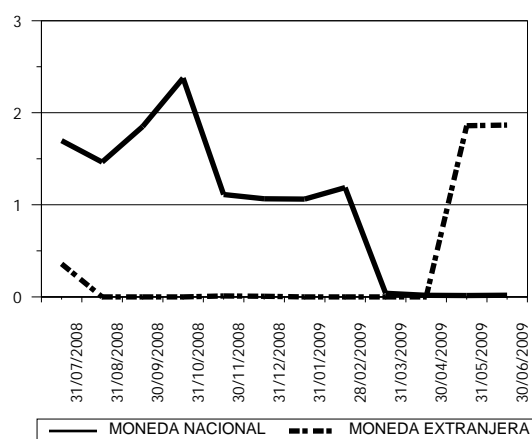
SOCIEDADES FINANCIERAS PRIVADAS

CARTERA DE CREDITOS (Cifras en millones de Quetzales)

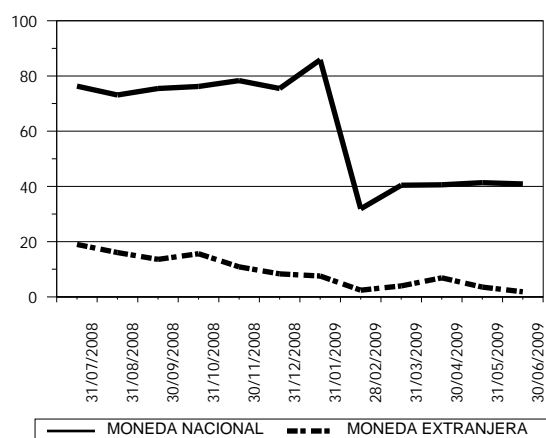
CARTERA VIGENTE



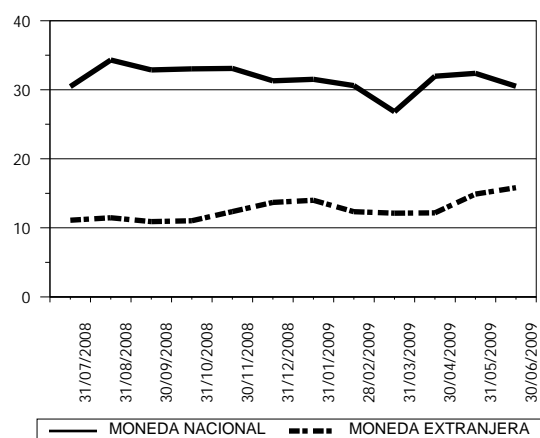
CARTERA VENCIDA EN PROCESO DE PRORROGA



CARTERA VENCIDA EN COBRO ADMINISTRATIVO



CARTERA VENCIDA EN COBRO JUDICIAL



SOCIEDADES FINANCIERAS PRIVADAS

CARTERA DE CREDITOS POR ACTIVIDAD ECONOMICA

NACIONAL Y EXTRANJERA

AL 30 DE JUNIO DE 2009

(Cifras en miles de Quetzales)

	(0)			(1)	(2)	(3)	(4)	(5)	(6)	(7)	(8)	(9)	TOTAL
	(00)	(01)	(09)										
FINANCIERAS PRIVADAS													
GUATEMALTECA, S. A.	6,885	815	0	50,320	0	51,791	0	44,637	0	6,610	19,200	27	180,284
INDUSTRIAL, S. A.	0	0	0	2,996	0	0	0	0	0	12,583	11,409	0	26,988
DE INVERSIÓN, S. A.	4,478	5,271	417	27,994	0	15,326	43	36,556	16,449	114	20,463	18,722	145,835
RURAL, S. A.	1,957	267	2,608	854	0	42,437	0	21,232	4,922	8,894	24,208	8,663	116,043
DE OCCIDENTE, S. A.	8,837	1,714	0	13,202	0	20,781	20,480	13,924	14,620	305	36,487	14,574	144,923
DE CAPITALES, S. A.	0	0	0	2,804	0	561	0	0	0	0	0	503	3,868
SUMMA, S. A.	0	1,232	0	3,683	0	3,991	1,976	4,640	21,131	896	10,424	1,484	49,458
SAN MIGUEL, S. A.	53,961	0	0	1,170	0	2,760	0	27,040	7,231	0	16,434	0	108,597
AGROMERCANTIL, S. A.	15	0	0	0	0	0	664	0	714	0	0	0	1,393
UNO, S. A.	0	0	0	0	0	0	0	0	0	0	0	0	0
LAS TRES AMÉRICAS, S. A. 1/	0	0	0	0	0	0	0	0	0	0	0	0	0
CONSOLIDADA, S. A.	0	0	0	56,937	0	75,957	0	161,611	0	0	44,971	5,300	344,776
DE LOS TRABAJADORES, S. A.	10	0	0	5,212	0	1,695	0	1,275	35,668	0	4,964	374	49,197
CREDICORP, S. A.	0	0	0	0	0	0	0	5,950	0	0	0	0	5,950
G & T CONTINENTAL, S. A.	8,714	7,825	223	23,651	0	4,054	0	35,250	32,115	298	31,550	4,641	148,321
TOTAL	84,857	17,125	3,248	188,824	0	219,353	23,163	352,115	132,850	29,699	220,111	54,287	1,325,633

Nota:
Fuente: Saldos de cartera forma E83 reportados al 30 de junio de 2009

1/ No presentó información a la fecha referida.

CODIGO DE LA ACTIVIDAD ECONOMICA:

(0) Consumo, Transferencias y Otros Destinos

(00) Consumo

(01) Transferencias

(09) Otros Destinos

(1) Agricultura, Ganadería, Silvicultura, Caza y Pesca

(2) Explotación de Minas y Cantera

(3) Industria Manufacturera

(4) Electricidad, Gas y Agua

(5) Construcción

(6) Comercio

(7) Transporte y Almacenamiento

(8) Establecimientos Financieros, Bienes Inmuebles y Servicios Prestados a las Empresas

(9) Servicios Comunes, Sociales y Personales

SOCIEDADES FINANCIERAS PRIVADAS

CARTERA DE CREDITOS POR ACTIVIDAD ECONOMICA

EN MONEDA NACIONAL

AL 30 DE JUNIO DE 2009

(Cifras en miles de Quetzales)

	(0)			(1)	(2)	(3)	(4)	(5)	(6)	(7)	(8)	(9)	TOTAL
	(00)	(01)	(09)										
FINANCIERAS PRIVADAS													
GUATEMALTECA, S. A.	6,539	50	0	17,583	0	16,392	0	23,188	0	3,487	1,814	0	69,052
INDUSTRIAL, S. A.	0	0	0	0	0	0	0	0	0	12,583	0	0	12,583
DE INVERSIÓN, S. A.	1,018	5,010	417	19,272	0	9,805	0	25,526	14,830	40	20,127	10,231	106,275
RURAL, S. A.	81	0	2,608	854	0	40,196	0	21,232	2,200	8,894	19,909	8,663	104,636
DE OCCIDENTE, S. A.	4,862	84	0	13,202	0	20,781	0	13,710	14,620	305	26,986	14,298	108,847
DE CAPITALES, S. A.	0	0	0	2,804	0	0	0	0	0	0	0	503	3,307
SUMMA, S. A.	0	1,232	0	2,992	0	2,384	0	1,938	11,356	896	5,422	717	26,938
SAN MIGUEL, S. A.	13,298	0	0	1,170	0	1,236	0	13,696	5,799	0	14,172	0	49,371
AGROMERCANTIL, S. A.	15	0	0	0	0	0	0	0	714	0	0	0	729
UNO, S. A.	0	0	0	0	0	0	0	0	0	0	0	0	0
LAS TRES AMÉRICAS, S. A. 1/	0	0	0	0	0	0	0	0	0	0	0	0	0
CONSOLIDADA, S. A.	0	0	0	56,400	0	15,203	0	54,135	0	0	40,388	5,300	171,426
DE LOS TRABAJADORES, S. A.	10	0	0	5,212	0	1,695	0	460	31,119	0	4,964	242	43,701
CREDICORP, S. A.	0	0	0	0	0	0	0	5,950	0	0	0	0	5,950
G & T CONTINENTAL, S. A.	8,714	2,365	223	12,569	0	2,425	0	35,250	30,821	298	26,135	4,641	123,441
TOTAL	34,537	8,741	3,248	132,058	0	110,117	0	195,084	111,459	26,502	159,917	44,593	826,255

Nota:
Fuente: Saldos de cartera forma E83 reportados al 30 de junio de 2009
1/ No presentó información a la fecha referida.

CODIGO DE LA ACTIVIDAD ECONOMICA:

- | | |
|--|---|
| (0) Consumo, Transferencias y Otros Destinos | (4) Electricidad, Gas y Agua |
| (00) Consumo | (5) Construcción |
| (01) Transferencias | (6) Comercio |
| (09) Otros Destinos | (7) Transporte y Almacenamiento |
| (1) Agricultura, Ganadería, Silvicultura, Caza y Pesca | (8) Establecimientos Financieros, Bienes Inmuebles y Servicios Prestados a las Empresas |
| (2) Explotación de Minas y Cantera | (9) Servicios Comunes, Sociales y Personales |
| (3) Industria Manufacturera | |

SOCIEDADES FINANCIERAS PRIVADAS

CARTERA DE CREDITOS POR ACTIVIDAD ECONOMICA

EN MONEDA EXTRANJERA

AL 30 DE JUNIO DE 2009

(Cifras en miles de Quetzales)

	(0)			(1)	(2)	(3)	(4)	(5)	(6)	(7)	(8)	(9)	TOTAL
	(00)	(01)	(09)										
FINANCIERAS PRIVADAS													
GUATEMALTECA, S. A.	346	765	0	32,737	0	35,399	0	21,449	0	3,123	17,386	27	111,232
INDUSTRIAL, S. A.	0	0	0	2,996	0	0	0	0	0	0	11,409	0	14,405
DE INVERSIÓN, S. A.	3,461	261	0	8,723	0	5,521	43	11,030	1,619	74	336	8,492	39,560
RURAL, S. A.	1,876	267	0	0	0	2,242	0	0	2,723	0	4,300	0	11,407
DE OCCIDENTE, S. A.	3,975	1,630	0	0	0	0	20,480	214	0	0	9,501	276	36,075
DE CAPITALES, S. A.	0	0	0	0	0	561	0	0	0	0	0	0	561
SUMMA, S. A.	0	0	0	691	0	1,607	1,976	2,703	9,775	0	5,002	767	22,521
SAN MIGUEL, S. A.	40,664	0	0	0	0	1,524	0	13,345	1,432	0	2,262	0	59,226
AGROMERCANTIL, S. A.	0	0	0	0	0	0	664	0	0	0	0	0	664
UNO, S. A.	0	0	0	0	0	0	0	0	0	0	0	0	0
LAS TRES AMÉRICAS, S. A. 1/	0	0	0	0	0	0	0	0	0	0	0	0	0
CONSOLIDADA, S. A.	0	0	0	537	0	60,753	0	107,476	0	0	4,584	0	173,349
DE LOS TRABAJADORES, S. A.	0	0	0	0	0	0	0	815	4,549	0	0	132	5,496
CREDICORP, S. A.	0	0	0	0	0	0	0	0	0	0	0	0	0
G & T CONTINENTAL, S. A.	0	5,460	0	11,083	0	1,630	0	0	1,294	0	5,414	0	24,880
TOTAL	50,320	8,383	0	56,766	0	109,236	23,163	157,031	21,392	3,197	60,195	9,694	499,378

Nota:
Fuente: Saldos de cartera forma E83 reportados al 30 de junio de 2009
1/ No presentó información a la fecha referida.

CODIGO DE LA ACTIVIDAD ECONOMICA:

- | | |
|--|---|
| (0) Consumo, Transferencias y Otros Destinos | (4) Electricidad, Gas y Agua |
| (00) Consumo | (5) Construcción |
| (01) Transferencias | (6) Comercio |
| (09) Otros Destinos | (7) Transporte y Almacenamiento |
| (1) Agricultura, Ganadería, Silvicultura, Caza y Pesca | (8) Establecimientos Financieros, Bienes Inmuebles y Servicios Prestados a las Empresas |
| (2) Explotación de Minas y Cantera | (9) Servicios Comunales, Sociales y Personales |
| (3) Industria Manufacturera | |

SOCIEDADES FINANCIERAS PRIVADAS

PRESTAMOS Y DESCUENTOS CONCEDIDOS POR DISTRIBUCION GEOGRAFICA
EN EL MES DE JUNIO DE 2009
(Cifras en miles de Quetzales)

	FINANCIERAS	%
GUATEMALA	54,694	63.96
ALTA VERAPAZ	176	0.21
BAJA VERAPAZ	0	0.00
IZABAL	2,200	2.57
CHIQUMULA	0	0.00
ZACAPA	12	0.01
EL PROGRESO	7	0.01
JUTIAPA	53	0.06
JALAPA	19	0.02
SANTA ROSA	2	0.00
CHIMALTENANGO	203	0.24
SACATEPEQUEZ	94	0.11
ESCUINTLA	41	0.05
SAN MARCOS	14	0.02
QUETZALTENANGO	10,331	12.08
TOTONICAPAN	0	0.00
SOLOLA	0	0.00
RETALHULEU	2	0.00
SUCHITEPEQUEZ	75	0.09
HUEHUETENANGO	154	0.18
QUICHE	312	0.37
PETEN	6	0.01
BELICE	0	0.00
OTROS PAISES	17,112	20.01
TOTAL	85,506	100

NOTAS :

- La distribución geográfica se hace con base en el lugar donde se efectuó la inversión.
- Fuente: Saldos de cartera forma E83.

Las cifras no incluyen a Financieras Las Tres Américas S.A., debido a que no presentó información a la fecha referida.

SOCIEDADES FINANCIERAS PRIVADAS

PRESTAMOS Y DESCUENTOS CONCEDIDOS POR DESTINO ECONOMICO

Y TIPO DE INVERSION

EN EL MES DE JUNIO DE 2009

(Cifras en miles de Quetzales)

FINANCIERAS PRIVADAS				
	GASTOS DE OPERACION	FORMACION DE CAPITAL	OTROS	TOTAL
CONSUMO, TRANSFERENCIAS Y OTROS DESTINOS	0	200	1,646	1,846
CONSUMO	0	200	16	216
Adquisición de bienes durables	0	200	13	213
Mobiliario para el hogar	0	0	0	0
Utensilios para el hogar	0	0	0	0
Prendas para uso personal	0	0	0	0
Vehículos para uso personal	0	0	0	0
Material, mobiliario y equipo de estudio	0	0	0	0
Inmuebles	0	200	0	200
Bienes inmuebles para vivienda garantizados con hipotecas	0	0	0	0
Otros	0	0	13	13
Adquisición de bienes fungibles	0	0	0	0
Medicinas y medicamentos	0	0	0	0
Otros	0	0	0	0
Servicios recibidos	0	0	3	3
Tratamiento médico en el país	0	0	0	0
Tratamiento médico en el exterior	0	0	0	0
Viajes de estudio	0	0	0	0
Viajes de turismo	0	0	0	0
Costas judiciales	0	0	0	0
Honorarios profesionales	0	0	0	0
Alquileres	0	0	0	0
Otros	0	0	3	3
Otros consumos	0	0	0	0
TRANSFERENCIAS	0	0	1,630	1,630
Adquisición de bienes inmuebles a propietarios del mismo sector	0	0	0	0
Adquisición maquinaria y equipo propietarios del mismo sector	0	0	0	0
Adquisición de títulos valores	0	0	1,630	1,630
Pago de deudas bancarias	0	0	0	0
Pago de deudas comerciales	0	0	0	0
Pago deudas particulares	0	0	0	0
OTROS DESTINOS	0	0	0	0
Actividades no especificadas	0	0	0	0
AGRICULTURA, GANADERÍA, SILVICULTURA, CAZA Y PESCA	0	0	2,695	2,695
AGRICULTURA	0	0	0	0
Cereales y legumbres	0	0	0	0
Arroz	0	0	0	0
Trigo	0	0	0	0
Maíz	0	0	0	0
Frijol	0	0	0	0
Maicillo	0	0	0	0
Otros	0	0	0	0
Hortalizas	0	0	0	0
Frutas	0	0	0	0
Bebidas y azúcares	0	0	0	0
Café	0	0	0	0
Té	0	0	0	0
Cacao	0	0	0	0
Caña	0	0	0	0
Otras	0	0	0	0
Semillas y plantas oleaginosas	0	0	0	0
Plantas textiles	0	0	0	0

Nota:

Fuente: Saldos de cartera forma E83.

Las cifras no incluyen a Financiera Las Tres Américas S.A., debido a que no presentó información a la fecha referida.

SOCIEDADES FINANCIERAS PRIVADAS

PRESTAMOS Y DESCUENTOS CONCEDIDOS POR DESTINO ECONOMICO

Y TIPO DE INVERSION

EN EL MES DE JUNIO DE 2009

(Cifras en miles de Quetzales)

FINANCIERAS PRIVADAS				
	GASTOS DE OPERACION	FORMACION DE CAPITAL	OTROS	TOTAL
Algodón	0	0	0	0
Kenaf	0	0	0	0
Henequén	0	0	0	0
Lino	0	0	0	0
Otras	0	0	0	0
Especias	0	0	0	0
Otros cultivos y plantas	0	0	0	0
GANADERÍA	0	0	0	0
Ganado vacuno	0	0	0	0
Caballar, asnal y mular	0	0	0	0
Ganado caprino	0	0	0	0
Ganado ovino	0	0	0	0
Porcino	0	0	0	0
Avicultura	0	0	0	0
Cunicultura	0	0	0	0
Apiarios	0	0	0	0
Pastos y forrajes	0	0	0	0
Otras especies de animales	0	0	0	0
SILVICULTURA	0	0	2,695	2,695
CAZA Y PESCA	0	0	0	0
EXPLOTACIÓN DE MINAS Y CANTERAS	0	0	0	0
MINAS DE CARBÓN	0	0	0	0
PETRÓLEO CRUDO Y GAS NATURAL	0	0	0	0
EXTRACCIÓN DE MINERALES METÁLICOS	0	0	0	0
EXTRACCIÓN DE MINERALES NO METÁLICOS	0	0	0	0
EXPLOTACIÓN DE CANTERA	0	0	0	0
INDUSTRIAS MANUFACTURERAS	0	46,084	2,290	48,374
PRODUCTOS ALIMENTICIOS, BEBIDAS Y TABACO	0	19,273	0	19,273
TEXTILES, PRENDAS DE VESTIR E INDUSTRIAS DE CUERO	0	0	0	0
INDUSTRIA DE LA MADERA Y PRODUCTOS DE LA MADERA, INCLUIDOS MUEBLES	0	0	0	0
FABRICACIÓN DE PAPEL Y PRODUCTOS DE PAPEL; IMPRENTAS Y EDITORIALES	0	0	0	0
FABRICACIÓN DE SUSTANCIAS QUÍMICAS Y DE PRODUCTOS QUÍMICOS DERIVADOS DEL PETRÓLEO-CARBÓN DE CAUCHO	0	26,811	0	26,811
FABRICACIÓN DE PRODUCTOS MINERALES NO METÁLICOS EXCEPTUANDO LOS DERIVADOS DEL PETRÓLEO Y DEL CARBÓN	0	0	2,290	2,290
INDUSTRIAS METÁLICAS BÁSICAS	0	0	0	0
FABRICACIÓN DE PRODUCTOS METÁLICOS, MAQUINARIA Y EQUIPO	0	0	0	0
OTRAS INDUSTRIAS MANUFACTURERAS	0	0	0	0
ELECTRICIDAD, GAS Y AGUA	0	0	43	43
ELECTRICIDAD	0	0	0	0
GAS	0	0	0	0
OBRAS HIDRAÚLICAS Y SUMINISTRO DE AGUA	0	0	43	43
CONSTRUCCIÓN	0	20,516	189	20,705
CONSTRUCCIÓN, REFORMA Y REPARACIÓN DE VÍAS DE COMUNICACIÓN	0	0	0	0
Construcción, reforma y reparación vías de comunicación	0	0	0	0

Nota:

Fuente: Saldos de cartera forma E83.

Las cifras no incluyen a Financiera Las Tres Américas S.A., debido a que no presentó información a la fecha referida.

SOCIEDADES FINANCIERAS PRIVADAS

PRESTAMOS Y DESCUENTOS CONCEDIDOS POR DESTINO ECONOMICO

Y TIPO DE INVERSION

EN EL MES DE JUNIO DE 2009

(Cifras en miles de Quetzales)

FINANCIERAS PRIVADAS				
	GASTOS DE OPERACION	FORMACION DE CAPITAL	OTROS	TOTAL
Aeropuertos y pistas de aviación	0	0	0	0
Carreteras	0	0	0	0
Puertos muelles y canales	0	0	0	0
Vías férreas	0	0	0	0
Otras	0	0	0	0
CONSTRUCCIÓN, REFORMA Y REPARACIÓN GENERAL	0	20,516	189	20,705
De carácter principal	0	20,516	189	20,705
Edificios	0	0	0	0
Viviendas	0	3,404	134	3,538
Oficinas y bodegas	0	0	0	0
Instalaciones hidráulicas y centrales hidroeléctricas	0	0	0	0
Conducciones de agua gas y electricidad	0	0	0	0
Presas drenajes y obras de riego	0	0	0	0
Estacionamientos	0	0	0	0
Otros	0	17,112	55	17,167
De carácter secundario	0	0	0	0
Instalaciones de plomería, calefacción y aire acondicionado	0	0	0	0
Chapistería e instalaciones eléctricas	0	0	0	0
Colocación de ladrillos y pisos, piedras, baldosas y labrado de mármol	0	0	0	0
Colocación de techos	0	0	0	0
Perforación de pozos de agua	0	0	0	0
Excavación y cimentación	0	0	0	0
Pintura y decoración	0	0	0	0
Otros	0	0	0	0
COMERCIO	3,984	0	0	3,984
COMERCIO INTERNO	0	0	0	0
COMERCIO DE IMPORTACIÓN	0	0	0	0
EXPORTACIÓN	0	0	0	0
COMERCIO NO ESPECIFICADO	3,984	0	0	3,984
TRANSPORTE Y ALMACENAMIENTO	942	0	0	942
TRANSPORTE TERRESTRE	942	0	0	942
TRANSPORTE POR AGUA	0	0	0	0
TRANSPORTE AÉREO	0	0	0	0
ESTABLECIMIENTOS FINANCIEROS, BIENES INMUEBLES, SERVICIOS PRESTADOS A LAS EMPRESAS	1,486	4,817	585	6,888
ESTABLECIMIENTOS FINANCIEROS	0	0	50	50
EMPRESAS ADMINISTRADORAS DE BIENES INMUEBLES	0	3,667	0	3,667
SERVICIOS PRESTADOS A LAS EMPRESAS	1,486	1,150	535	3,171
SERVICIOS COMUNALES, SOCIALES Y PERSONALES	30	0	0	30
SERVICIOS DE SANEAMIENTO Y SIMILARES	0	0	0	0
SERVICIOS SOCIALES Y OTROS	30	0	0	30
SERVICIOS COMUNALES CONEXOS	0	0	0	0
SERVICIOS DE DIVERSIÓN, ESPARCIMIENTO Y CULTURALES	0	0	0	0
SERVICIOS PERSONALES Y DE LOS HOGARES	0	0	0	0
ORGANIZACIONES INTERNACIONALES Y OTROS ORGANISMOS EXTRATERRITORIALES	0	0	0	0
TOTAL	6,442	71,617	7,448	85,507

Nota:

Fuente: Saldos de cartera forma E83.

Las cifras no incluyen a Financiera Las Tres Américas S.A., debido a que no presentó información a la fecha referida.

FINANCIERAS PRIVADAS

PRESTAMOS Y DESCUENTOS CONCEDIDOS POR
ESTRATIFICACION Y PLAZO ORIGINAL
EN EL MES DE JUNIO DE 2009
(Cifras en miles de Quetzales)

INTERVALOS EN QUETZALES	HASTA 10,000		DE 10,001 A 20,000		DE 20,001 A 50,000		DE 50,001 A 100,000		DE 100,001 Y MAS		TOTAL	
	No.	Monto	No.	Monto	No.	Monto	No.	Monto	No.	Monto	No.	Monto
CONSUMO, TRANSFERENCIAS Y OTROS DESTINOS	1	3	1	13	0	0	0	0	2	1,830	4	1,846
AGRICULTURA, GANADERÍA, SILVICULTURA, CAZA Y PESCA	0	0	0	0	0	0	0	0	2	2,695	2	2,695
AGRICULTURA	0	0	0	0	0	0	0	0	0	0	0	0
GANADERÍA	0	0	0	0	0	0	0	0	0	0	0	0
SILVICULTURA	0	0	0	0	0	0	0	0	2	2,695	2	2,695
CAZA Y PESCA	0	0	0	0	0	0	0	0	0	0	0	0
EXPLOTACIÓN DE MINAS Y CANTERAS	0	0	0	0	0	0	0	0	0	0	0	0
INDUSTRIAS MANUFACTURERAS	0	0	0	0	0	0	0	0	7	48,374	7	48,374
ELECTRICIDAD, GAS Y AGUA	0	0	0	0	0	0	0	0	1	43	1	43
CONSTRUCCIÓN	34	180	14	214	8	256	7	459	5	19,596	68	20,704
CONSTRUCCIÓN, REFORMA Y REPARACIÓN DE VÍAS DE COMUNICACIÓN	0	0	0	0	0	0	0	0	0	0	0	0
COMERCIO	165	731	34	507	30	935	5	408	6	1,403	240	3,984
TRANSPORTE Y ALMACENAMIENTO	0	0	0	0	0	0	0	0	5	942	5	942
ESTABLECIMIENTOS FINANCIEROS, BIENES INMUEBLES, SERVICIOS PRESTADOS A LAS EMPRESAS	48	140	5	61	10	325	2	170	5	6,192	70	6,888
SERVICIOS COMUNALES, SOCIALES Y PERSONALES	0	0	0	0	1	30	0	0	0	0	1	30
TOTAL	248	1,054	54	795	49	1,545	14	1,037	33	81,075	398	85,506

	HASTA 1 AÑO		DE 1 A 3 AÑOS		DE 3 A 5 AÑOS		DE 5 AÑOS Y MAS		TOTAL	
	No.	Monto	No.	Monto	No.	Monto	No.	Monto	No.	Monto
CONSUMO, TRANSFERENCIAS Y OTROS DESTINOS	0	0	2	16	1	200	1	1,630	4	1,846
AGRICULTURA, GANADERÍA, SILVICULTURA, CAZA Y PESCA	0	0	1	500	0	0	1	2,195	2	2,695
AGRICULTURA	0	0	0	0	0	0	0	0	0	0
GANADERÍA	0	0	0	0	0	0	0	0	0	0
SILVICULTURA	0	0	1	500	0	0	1	2,195	2	2,695
CAZA Y PESCA	0	0	0	0	0	0	0	0	0	0
EXPLOTACIÓN DE MINAS Y CANTERAS	0	0	0	0	0	0	0	0	0	0
INDUSTRIAS MANUFACTURERAS	0	0	7	48,374	0	0	0	0	7	48,374
ELECTRICIDAD, GAS Y AGUA	0	0	1	43	0	0	0	0	1	43
CONSTRUCCIÓN	0	0	1	17,112	64	1,188	3	2,405	68	20,705
CONSTRUCCIÓN, REFORMA Y REPARACIÓN DE VÍAS DE COMUNICACIÓN	0	0	0	0	0	0	0	0	0	0
COMERCIO	0	0	216	2,522	23	1,458	1	3	240	3,984
TRANSPORTE Y ALMACENAMIENTO	0	0	5	942	0	0	0	0	5	942
ESTABLECIMIENTOS FINANCIEROS, BIENES INMUEBLES, SERVICIOS PRESTADOS A LAS EMPRESAS	0	0	65	5,797	4	175	1	916	70	6,888
SERVICIOS COMUNALES, SOCIALES Y PERSONALES	0	0	0	0	1	30	0	0	1	30
TOTAL	0	0	298	75,306	93	3,051	7	7,149	398	85,506

Nota:

Fuente: Saldos de cartera forma E83.

Las cifras no incluyen a Financieras Las Tres Américas S.A., debido a que no presentó información a la fecha referida.

SOCIEDADES FINANCIERAS PRIVADAS

INTEGRACION DE FIDEICOMISOS

AL 30 DE JUNIO DE 2009

(Cifras en miles de Quetzales)

	Estatales		Municipales		Privados		Total	
	No.	Patrimonio Recibido	No.	Patrimonio Recibido	No.	Patrimonio Recibido	No.	Patrimonio Recibido 1/
GUATEMALTECA, S. A.	0	0	0	0	34	764,993	34	764,993
INDUSTRIAL, S. A.	0	0	0	0	140	3,619,020	140	3,619,020
DE INVERSIÓN, S. A.	0	0	0	0	1	6,049	1	6,049
RURAL, S. A.	0	0	1	4,659	40	679,499	41	684,157
DE OCCIDENTE, S. A.	0	0	3	44,764	33	637,272	36	682,036
DE CAPITALES, S. A.	0	0	0	0	39	200,973	39	200,973
SUMMA, S. A.	0	0	0	0	17	78,509	17	78,509
SAN MIGUEL, S. A.	0	0	0	0	5	23,533	5	23,533
AGROMERCANTIL, S. A.	0	0	0	0	19	316,007	19	316,007
UNO, S. A.	0	0	1	202,018	0	0	1	202,018
LAS TRES AMÉRICAS, S. A.	0	0	0	0	0	0	0	0
CONSOLIDADA, S. A.	0	0	0	0	31	1,236,750	31	1,236,750
DE LOS TRABAJADORES, S. A.	0	0	0	0	1	0	1	0
CREDICORP, S. A.	0	0	0	0	13	16,323	13	16,323
G & T CONTINENTAL, S. A.	0	0	0	0	82	1,188,610	82	1,188,610
EN SITUACION ESPECIAL								
METROPOLITANA, S. A.	0	0	0	0	0	0	0	0
AGRO COMERCIAL, S. A.	0	0	0	0	0	0	0	0
TOTAL	0	0	5	251,441	455	8,767,538	460	9,018,979

El Fideicomiso es un contrato por el que una persona llamada fideicomitente transmite ciertos bienes y derechos a otra llamada fiduciaria, quien los recibe con la limitación de carácter obligatorio, de realizar solo aquellos actos exigidos para cumplir los fines del fideicomiso y en beneficio de un tercero llamado fideicomisario.

1/ Incluye: Patrimonio Recibido + Utilidad ó Pérdida Acumulada + Utilidad ó Pérdida del Ejercicio

SOCIEDADES FINANCIERAS PRIVADAS

AL 30 DE JUNIO DE 2009

DEFINICION DE INDICADORES FINANCIEROS

ÁREA	INDICADOR	DEFINICIÓN	INTERPRETACIÓN
Liquidez	Liquidez inmediata (LI)	Es el cociente de dividir las disponibilidades entre la suma de las obligaciones depositarias más las obligaciones financieras.	Representa la proporción de recursos de inmediata disponibilidad de los que la entidad dispone para hacer frente a sus obligaciones de captación.
Solvencia	Patrimonio en relación a activos (PA)	Es el cociente de dividir el capital contable entre el activo neto.	Representa la proporción de capital contable que respalda los activos de la entidad.
	Patrimonio en relación a Cartera de Créditos (PCC)	Es el cociente de dividir el capital contable entre la cartera de créditos bruta.	Representa la proporción de la cartera de créditos bruta que está respaldada por el patrimonio de los accionistas.
	Patrimonio en relación a las captaciones (PCA)	Es el cociente de dividir el capital contable entre la suma de las obligaciones depositarias más las obligaciones financieras.	Representa la proporción de los recursos de los accionistas respecto a los recursos captados del público.
Rentabilidad	Rentabilidad sobre Patrimonio (RP)	Es el cociente de dividir la utilidad neta anualizada entre el capital contable.	Representa la utilidad con respecto a los recursos de los accionistas. Este indicador se muestra sólo cuando el capital contable es positivo.
	Rentabilidad sobre Activos (RA)	Es el cociente de dividir la utilidad neta anualizada entre el activo neto.	Representa la proporción de utilidad respecto al total de recursos propios más los ajenos administrados por la entidad.
	Eficiencia (EF)	Es el cociente de dividir el margen operacional neto entre el margen operacional bruto.	Representa la proporción de la utilidad bruta de operación que queda de remanente, luego de deducir los gastos administrativos. Al restar el indicador de la unidad, se obtiene la relación de gastos administrativos sobre utilidad bruta.
Calidad de Activos	Cartera Vigente en relación a Cartera Bruta (CVC)	Es el cociente de dividir la cartera de créditos vigente entre la cartera de créditos bruta.	Representa la proporción de la cartera total que se encuentra vigente y consecuentemente, la calidad de la misma. La tasa de cartera vencida se obtiene al restar este indicador de la unidad.
	Cobertura de Cartera Crediticia en Riesgo (CCR)	Es el cociente de dividir las estimaciones por valuación para cartera de créditos entre la suma de la cartera vencida.	Representa la proporción de la cartera crediticia en riesgo que está cubierta por provisiones.
INDICADORES FINANCIEROS			

LIQUIDEZ

Liquidez Inmediata 5.05 %

SOLVENCIA

Patrimonio en relación a Activos 15.94 %

Patrimonio en relación a Cartera de Créditos 69.32 %

Patrimonio en relación a las Captaciones 20.22 %

RENTABILIDAD

Rentabilidad sobre Patrimonio 15.09 %

Rentabilidad sobre Activos 2.41 %

Eficiencia 66.52 %

CALIDAD DE ACTIVOS

Cartera Vigente en relación a Cartera Bruta 93.21 %

Cobertura de Cartera Crediticia en Riesgo 48.72 %

NOTAS :

- Los indicadores de mayor valor reflejan una mejor situación en el rubro correspondiente.
- Todos los indicadores están expresados en porcentaje.
- Los indicadores han sido contruidos de forma tal que puedan ser calculados con la información publicada en este boletín.

COMPANHIA GUATEMALTECA, S. A.
AL 30 DE JUNIO DE 2009
(Cifras en miles de Quetzales)

ACTIVO		TASAS DE INTERÉS PROMEDIO PONDERADAS			MONEDA NACIONAL	MONEDA EXTRANJERA
DISPONIBILIDADES		742,185	OPERACIONES ACTIVAS			
Caja		8,261	Préstamos			11.84 %
Banco Central		1	Documentos Descontados			7.99 %
Bancos del País		2,610				17.20 %
Bancos del Exterior		5,378	OPERACIONES PASIVAS			.00 %
Cheques a Compensar		271	Bonos			.00 %
Giros sobre el Exterior		-	Pagarés Financieros			8.04 %
INVERSIONES		-	Obligaciones Subordinadas			5.28 %
En Títulos-Valores para Negociación		483,830	Obligaciones Financieras con Restricciones			.00 %
En Títulos-Valores para la Venta		-	Obligaciones Convertibles en Acciones			.00 %
En Títulos-Valores para su Vencimiento		423,915				.00 %
Operaciones de Reporto		-	ESTADO DIARIO DEL DEPÓSITO LEGAL			MONEDA NACIONAL
Certificados de Participación		60,998	DEPÓSITO COMPUTABLE			MONEDA EXTRANJERA /1
Intereses Pagados en Compra de Valores		-	TOTAL REQUERIDO			355,063
SUMA		485,030	POSICIÓN			3,257
(-) Estimaciones por Valuación		1,200	CARTERA DE CRÉDITOS			351,807
CARTERA DE CRÉDITOS		167,376	TOTAL DE CARTERA DE CRÉDITOS (BRUTA)			100.00 %
Vigente		154,489	Vigente			83.80 %
Vencida		25,795	Vencida, En Proceso de Prórroga			.00 %
SUMA		180,284	Vencida, En Cobro Administrativo			1.68 %
(-) Estimaciones Por Valuación		12,909	Vencida, En Cobro Judicial			.22 %
PRODUCTOS FINANCIEROS POR COBRAR		13,128	MONTO TOTAL DE CARTERA DE CRÉDITOS (BRUTA)			15.99 %
CUENTAS POR COBRAR (Neto)		6,279				69,052
BIENES REALIZABLES (Neto)		4,967	POSICIÓN PATRIMONIAL			
INVERSIONES PERMANENTES (Neto)		181	CAPITAL COMPUTABLE			89,798
INMUEBLES Y MUEBLES (Neto)		53,905	CAPITAL REQUERIDO			30,904
CARGOS DIFERIDOS (Neto)		2,140	POSICIÓN			58,895
PASIVO		654,774	ACEPTACIÓN DE OBLIGACIONES Y RESPONSABILIDADES			
CRÉDITOS OBTENIDOS		-	MONTO TOTAL REQUERIDO			649,819
Del Banco Central		-	CAPITAL Y RESERVAS			97,942
De Instituciones Financieras Nacionales		-	LÍMITE MÁXIMO DE EXPANSIÓN			1,958,843
De Instituciones Financieras Extranjeras		-	EXCESO O MARGEN DE EXPOSICIÓN			1,309,024
De Organismos Internacionales		-	INDICADORES FINANCIEROS			
OBLIGACIONES FINANCIERAS		640,373	LIQUIDEZ			
GASTOS FINANCIEROS POR PAGAR		6,633	Liquidez Inmediata			1.29 %
CUENTAS POR PAGAR		2,460	SOLVENCIA			
PROVISIONES		176	Patrimonio en relación a Activos			11.78 %
OTRAS OBLIGACIONES		-	Patrimonio en relación a Cartera de Créditos			48.48 %
CRÉDITOS DIFERIDOS		182	Patrimonio en relación a las Captaciones			13.65 %
SUMA		649,824	RENTABILIDAD			
OTRAS CUENTAS ACREEDORAS		4,950	Rentabilidad sobre Patrimonio			10.37 %
CAPITAL CONTABLE		87,410	Rentabilidad sobre Activos			1.22 %
CAPITAL PAGADO		42,224	Eficiencia			72.44 %
Capital Autorizado		57,000	CALIDAD DE ACTIVOS			
(-) Capital No Pagado		14,776	Cartera Vigente en relación a Cartera Bruta			85.69 %
Casa Matriz, Capital Asignado		-	Cobertura de Cartera Crediticia en Riesgo			50.04 %
APORTACIONES PERMANENTES		-				
RESERVA DE CAPITAL		42,850				
RESERVAS PARA ACTIVOS EXTRAORDINARIOS		-				
REVALUACIÓN DE ACTIVOS		-				
OBLIGACIONES SUBORDINADAS		-				
GANANCIAS Y PÉRDIDAS POR FUSIÓN		-				
VALUACIÓN DE ACTIVOS DE RECUPERACIÓN DUDOSA		7,337				
PROVISIÓN DE BENEFICIOS A EMPLEADOS		-				
AJUSTES AL IMPUESTO SOBRE LA RENTA		-				
GANANCIAS O PÉRDIDAS POR CAMBIOS EN EL VALOR DE		-3,195				
MERCADO DE LAS INVERSIONES		-				
RESULTADOS DE EJERCICIOS ANTERIORES		8,338				
RESULTADOS DEL EJERCICIO		4,530				
TOTAL IGUAL A LA SUMA DEL ACTIVO		742,185				
ESTADO DE RESULTADOS						
PRODUCTOS FINANCIEROS		29,812				
GASTOS FINANCIEROS		23,277				
MARGEN POR INVERSIÓN		6,536				
PRODUCTOS POR SERVICIOS		390				
GASTOS POR SERVICIOS		-				
MARGEN POR SERVICIOS		390				
OTROS PRODUCTOS Y GASTOS DE OPERACIÓN						
Productos		156				
Gastos		73				
MARGEN OTROS PRODUCTOS Y GASTOS DE		83				
OPERACIÓN						
MARGEN OPERACIONAL BRUTO		7,009				
GASTOS DE ADMINISTRACIÓN		1,932				
MARGEN OPERACIONAL NETO		5,078				
PRODUCTOS Y GASTOS EXTRAORDINARIOS		-477				
Productos Extraordinarios		-				
Gastos Extraordinarios		477				
PRODUCTOS Y GASTOS DE EJERCICIOS ANTERIORES		-70				
Productos de ejercicios Anteriores		209				
Gastos de ejercicios Anteriores		279				
GANANCIA (PÉRDIDA) BRUTA		4,530				
IMPUESTO SOBRE LA RENTA		-				
GANANCIA (PÉRDIDA) NETA		4,530				

1/ Cifras en miles de Dólares.

FINANCIERA INDUSTRIAL, S. A.
AL 30 DE JUNIO DE 2009
(Cifras en miles de Quetzales)

ACTIVO		TASAS DE INTERÉS PROMEDIO PONDERADAS			MONEDA NACIONAL	MONEDA EXTRANJERA
DISPONIBILIDADES		1,132,144	OPERACIONES ACTIVAS			
Caja	11,490		Préstamos		12.56 %	6.60 %
Banco Central	62		Documentos Descontados		.00 %	.00 %
Bancos del País	9,986		OPERACIONES PASIVAS			
Bancos del Exterior	1,442		Bonos		.00 %	.00 %
Cheques a Compensar	-		Pagarés Financieros		6.59 %	4.66 %
Giros sobre el Exterior	-		Obligaciones Subordinadas		.00 %	.00 %
INVERSIONES	963,884		Obligaciones Financieras con Restricciones		.00 %	.00 %
En Títulos-Valores para Negociación	-		Obligaciones Convertibles en Acciones		.00 %	.00 %
En Títulos-Valores para la Venta	-		ESTADO DIARIO DEL DEPÓSITO LEGAL			
En Títulos-Valores para su Vencimiento	962,677		DEPÓSITO COMPUTABLE		754,780	25,408
Operaciones de Reporto	-		TOTAL REQUERIDO		466	6
Certificados de Participación	-		POSICIÓN		754,314	25,402
Intereses Pagados en Compra de Valores	1,207		CARTERA DE CRÉDITOS			
SUMA	963,884		TOTAL DE CARTERA DE CRÉDITOS (BRUTA)		100.00 %	100.00 %
(-) Estimaciones por Valuación	-		Vigente		100.00 %	100.00 %
CARTERA DE CRÉDITOS	26,888		Vencida, En Proceso de Prórroga		.00 %	.00 %
Vigente	26,988		Vencida, En Cobro Administrativo		.00 %	.00 %
Vencida	-		Vencida, En Cobro Judicial		.00 %	.00 %
SUMA	26,988		MONTO TOTAL DE CARTERA DE CRÉDITOS (BRUTA)		12,583	14,405
(-) Estimaciones Por Valuación	100		POSICIÓN PATRIMONIAL			
PRODUCTOS FINANCIEROS POR COBRAR	27,006		CAPITAL COMPUTABLE		87,156	
CUENTAS POR COBRAR (Neto)	815		CAPITAL REQUERIDO		13,259	
BIENES REALIZABLES (Neto)	-		POSICIÓN		73,897	
INVERSIONES PERMANENTES (Neto)	180		ACEPTACIÓN DE OBLIGACIONES Y RESPONSABILIDADES			
OTRAS INVERSIONES (Neto)	101,728		MONTO TOTAL REQUERIDO		1,046,831	
INMUEBLES Y MUEBLES (Neto)	19		CAPITAL Y RESERVAS		87,424	
CARGOS DIFERIDOS (Neto)	132		LÍMITE MÁXIMO DE EXPANSIÓN		1,748,477	
PASIVO	1,044,720		EXCESO O MARGEN DE EXPOSICIÓN		701,646	
CRÉDITOS OBTENIDOS	-		INDICADORES FINANCIEROS			
Del Banco Central	-		LIQUIDEZ			
De Instituciones Financieras Nacionales	-		Liquidez Inmediata		1.10 %	
De Instituciones Financieras Extranjeras	-		SOLVENCIA			
De Organismos Internacionales	-		Patrimonio en relación a Activos		7.72 %	
OBLIGACIONES FINANCIERAS	1,043,014		Patrimonio en relación a Cartera de Créditos		323.94 %	
GASTOS FINANCIEROS POR PAGAR	205		Patrimonio en relación a las Captaciones		8.38 %	
CUENTAS POR PAGAR	1,273		RENTABILIDAD			
PROVISIONES	0		Rentabilidad sobre Patrimonio		39.82 %	
OTRAS OBLIGACIONES	-		Rentabilidad sobre Activos		3.07 %	
CRÉDITOS DIFERIDOS	9		Eficiencia		86.74 %	
SUMA	1,044,501		CALIDAD DE ACTIVOS			
OTRAS CUENTAS ACREEDORAS	219		Cartera Vigente en relación a Cartera Bruta		100.00 %	
CAPITAL CONTABLE	87,424		Cobertura de Cartera Crediticia en Riesgo		.00 %	
CAPITAL PAGADO	35,000					
Capital Autorizado	35,000					
(-) Capital No Pagado	-					
Casa Matriz, Capital Asignado	-					
APORTACIONES PERMANENTES	-					
RESERVA DE CAPITAL	8,578					
RESERVAS PARA ACTIVOS EXTRAORDINARIOS	-					
REVALUACIÓN DE ACTIVOS	-					
OBLIGACIONES SUBORDINADAS	-					
GANANCIAS Y PÉRDIDAS POR FUSIÓN	-					
VALUACIÓN DE ACTIVOS DE RECUPERACIÓN DUDOSA	-					
PROVISIÓN DE BENEFICIOS A EMPLEADOS	-					
AJUSTES AL IMPUESTO SOBRE LA RENTA	-					
GANANCIAS O PÉRDIDAS POR CAMBIOS EN EL VALOR DE MERCADO DE LAS INVERSIONES	-					
RESULTADOS DE EJERCICIOS ANTERIORES	26,441					
RESULTADOS DEL EJERCICIO	17,405					
TOTAL IGUAL A LA SUMA DEL ACTIVO	1,132,144					
ESTADO DE RESULTADOS						
PRODUCTOS FINANCIEROS	49,453					
GASTOS FINANCIEROS	31,019					
MARGEN POR INVERSIÓN	18,435					
PRODUCTOS POR SERVICIOS	2,269					
GASTOS POR SERVICIOS	-					
MARGEN POR SERVICIOS	2,269					
OTROS PRODUCTOS Y GASTOS DE OPERACIÓN						
Productos	1,971					
Gastos	2					
MARGEN OTROS PRODUCTOS Y GASTOS DE OPERACIÓN	1,969					
MARGEN OPERACIONAL BRUTO	22,673					
GASTOS DE ADMINISTRACIÓN	3,006					
MARGEN OPERACIONAL NETO	19,667					
PRODUCTOS Y GASTOS EXTRAORDINARIOS	-					
Productos Extraordinarios	-					
Gastos Extraordinarios	-					
PRODUCTOS Y GASTOS DE EJERCICIOS ANTERIORES	7					
Productos de ejercicios Anteriores	11					
Gastos de ejercicios Anteriores	3					
GANANCIA (PÉRDIDA) BRUTA	19,674					
IMPUESTO SOBRE LA RENTA	2,269					
GANANCIA (PÉRDIDA) NETA	17,405					

1/ Cifras en miles de Dólares.

AL 30 DE JUNIO DE 2009
(Cifras en miles de Quetzales)

		TASAS DE INTERÉS PROMEDIO PONDERADAS	MONEDA NACIONAL	MONEDA EXTRANJERA
ACTIVO				
DISPONIBILIDADES	215,106	OPERACIONES ACTIVAS		
Caja	32,462	Préstamos	12.04 %	10.25 %
Banco Central	2	Documentos Descontados	.00 %	.00 %
Bancos del País	594	OPERACIONES PASIVAS		
Bancos del Exterior	27,843	Bonos	.00 %	.00 %
Cheques a Compensar	4,024	Pagarés Financieros	7.10 %	5.22 %
Giros sobre el Exterior	-	Obligaciones Subordinadas	.00 %	.00 %
INVERSIONES	-	Obligaciones Financieras con Restricciones	.00 %	.00 %
En Títulos-Valores para Negociación	18,112	Obligaciones Convertibles en Acciones	.00 %	.00 %
En Títulos-Valores para la Venta	-			
En Títulos-Valores para su Vencimiento	18,112	ESTADO DIARIO DEL DEPÓSITO LEGAL	MONEDA NACIONAL	MONEDA EXTRANJERA /1
Operaciones de Reporto	-	DEPÓSITO COMPUTABLE	7,319	34
Certificados de Participación	-	TOTAL REQUERIDO	261	6
Intereses Pagados en Compra de Valores	-	POSICIÓN	7,058	28
SUMA	18,112	CARTERA DE CRÉDITOS	MONEDA NACIONAL	MONEDA EXTRANJERA
(-) Estimaciones por Valuación	-	TOTAL DE CARTERA DE CRÉDITOS (BRUTA)	100.00 %	100.00 %
CARTERA DE CRÉDITOS	143,119	Vigente	94.16 %	99.60 %
Vigente	139,472	Vencida, En Proceso de Prórroga	.00 %	.00 %
Vencida	6,363	Vencida, En Cobro Administrativo	1.14 %	.40 %
SUMA	145,835	Vencida, En Cobro Judicial	4.70 %	.00 %
(-) Estimaciones Por Valuación	2,715	MONTO TOTAL DE CARTERA DE CRÉDITOS (BRUTA)	106,275	39,560
PRODUCTOS FINANCIEROS POR COBRAR	1,130			
CUENTAS POR COBRAR (Neto)	1,612	POSICIÓN PATRIMONIAL		
BIENES REALIZABLES (Neto)	-	CAPITAL COMPUTABLE	38,794	
OTRAS INVERSIONES (Neto)	180	CAPITAL REQUERIDO	14,942	
INMUEBLES Y MUEBLES (Neto)	18,156	POSICIÓN	23,852	
CARGOS DIFERIDOS (Neto)	95	ACEPTACIÓN DE OBLIGACIONES Y RESPONSABILIDADES		
239		MONTO TOTAL REQUERIDO	172,489	
PASIVO	173,619	CAPITAL Y RESERVAS	42,494	
CRÉDITOS OBTENIDOS	-	LÍMITE MÁXIMO DE EXPANSIÓN	849,881	
Del Banco Central	-	EXCESO O MARGEN DE EXPOSICIÓN	677,392	
De Instituciones Financieras Nacionales	-	INDICADORES FINANCIEROS		
De Instituciones Financieras Extranjeras	-	LIQUIDEZ		
De Organismos Internacionales	-	Liquidez Inmediata	18.94 %	
OBLIGACIONES FINANCIERAS	171,396	SOLVENCIA		
GASTOS FINANCIEROS POR PAGAR	139	Patrimonio en relación a Activos	19.29 %	
CUENTAS POR PAGAR	658	Patrimonio en relación a Cartera de Créditos	28.45 %	
PROVISIONES	296	Patrimonio en relación a las Captaciones	24.21 %	
OTRAS OBLIGACIONES	-	RENTABILIDAD		
CRÉDITOS DIFERIDOS	-	Rentabilidad sobre Patrimonio	13.58 %	
SUMA	172,489	Rentabilidad sobre Activos	2.62 %	
OTRAS CUENTAS ACREEDORAS	1,130	Eficiencia	56.07 %	
CAPITAL CONTABLE	41,486	CALIDAD DE ACTIVOS		
CAPITAL PAGADO	15,000	Cartera Vigente en relación a Cartera Bruta	95.64 %	
Capital Autorizado	50,000	Cobertura de Cartera Crediticia en Riesgo	42.68 %	
(-) Capital No Pagado	35,000			
Casa Matriz, Capital Asignado	-			
APORTACIONES PERMANENTES	-			
RESERVA DE CAPITAL	12,313			
RESERVAS PARA ACTIVOS EXTRAORDINARIOS	-			
REVALUACIÓN DE ACTIVOS	-			
OBLIGACIONES SUBORDINADAS	-			
GANANCIAS Y PÉRDIDAS POR FUSIÓN	-			
VALUACIÓN DE ACTIVOS DE RECUPERACIÓN DUDOSA	1,008			
PROVISIÓN DE BENEFICIOS A EMPLEADOS	-			
AJUSTES AL IMPUESTO SOBRE LA RENTA	-			
GANANCIAS O PÉRDIDAS POR CAMBIOS EN EL VALOR DE	-			
MERCADO DE LAS INVERSIONES	12,364			
RESULTADOS DE EJERCICIOS ANTERIORES	2,817			
RESULTADOS DEL EJERCICIO	215,106			
TOTAL IGUAL A LA SUMA DEL ACTIVO				
ESTADO DE RESULTADOS				
PRODUCTOS FINANCIEROS	11,430			
GASTOS FINANCIEROS	5,525			
MARGEN POR INVERSIÓN	5,905			
PRODUCTOS POR SERVICIOS	9			
GASTOS POR SERVICIOS	12			
MARGEN POR SERVICIOS	-3			
OTROS PRODUCTOS Y GASTOS DE OPERACIÓN				
Productos	171			
Gastos	155			
MARGEN OTROS PRODUCTOS Y GASTOS DE OPERACIÓN	16			
MARGEN OPERACIONAL BRUTO	5,918			
GASTOS DE ADMINISTRACIÓN	2,600			
MARGEN OPERACIONAL NETO	3,318			
PRODUCTOS Y GASTOS EXTRAORDINARIOS	0			
Productos Extraordinarios	0			
Gastos Extraordinarios	-			
PRODUCTOS Y GASTOS DE EJERCICIOS ANTERIORES	-			
Productos de ejercicios Anteriores	-			
Gastos de ejercicios Anteriores	-			
GANANCIA (PÉRDIDA) BRUTA	3,318			
IMPUESTO SOBRE LA RENTA	501			
GANANCIA (PÉRDIDA) NETA	2,817			

1/ Cifras en miles de Dólares.

AGENCIA RURAL, S. A.
AL 30 DE JUNIO DE 2009
(Cifras en miles de Quetzales)

ACTIVO		TASAS DE INTERÉS PROMEDIO PONDERADAS			MONEDA NACIONAL	MONEDA EXTRANJERA
DISPONIBILIDADES		210,703	OPERACIONES ACTIVAS			
Caja		2,980	Préstamos			
Banco Central		-	11.93 %			
Bancos del País		763	Documentos Descontados			
Bancos del Exterior		2,218	.00 %			
Cheques a Compensar		-	OPERACIONES PASIVAS			
Giros sobre el Exterior		-	Bonos			
INVERSIONES		65,993	.00 %			
En Títulos-Valores para Negociación		-	Pagarés Financieros			
En Títulos-Valores para la Venta		6,804	7.88 %			
En Títulos-Valores para su Vencimiento		-	Obligaciones Subordinadas			
Operaciones de Reporto		60,993	.00 %			
Certificados de Participación		-	Obligaciones Financieras con Restricciones			
Intereses Pagados en Compra de Valores		-	7.80 %			
SUMA		67,797	Obligaciones Convertibles en Acciones			
(-) Estimaciones por Valuación		1,804	.00 %			
CARTERA DE CRÉDITOS		111,741	ESTADO DIARIO DEL DEPÓSITO LEGAL			
Vigente		112,096	DEPÓSITO COMPUTABLE			
Vencida		3,948	681			
SUMA		116,043	TOTAL REQUERIDO			
(-) Estimaciones Por Valuación		4,302	267			
PRODUCTOS FINANCIEROS POR COBRAR		1,507	POSICIÓN			
CUENTAS POR COBRAR (Neto)		4	414			
BIENES REALIZABLES (Neto)		-	CARTERA DE CRÉDITOS			
INVERSIONES PERMANENTES (Neto)		5,782	MONEDA NACIONAL			
OTRAS INVERSIONES (Neto)		21,972	MONEDA EXTRANJERA			
INMUEBLES Y MUEBLES (Neto)		34	TOTAL DE CARTERA DE CRÉDITOS (BRUTA)			
CARGOS DIFERIDOS (Neto)		690	100.00 %			
PASIVO		126,225	Vigente			
CRÉDITOS OBTENIDOS		-	97.98 %			
Del Banco Central		-	.00 %			
De Instituciones Financieras Nacionales		-	.00 %			
De Instituciones Financieras Extranjeras		-	.00 %			
De Organismos Internacionales		-	2.02 %			
OBLIGACIONES FINANCIERAS		122,298	MONTO TOTAL DE CARTERA DE CRÉDITOS (BRUTA)			
GASTOS FINANCIEROS POR PAGAR		1,179	104,636			
CUENTAS POR PAGAR		1,047	POSICIÓN PATRIMONIAL			
PROVISIONES		332	CAPITAL COMPUTABLE			
OTRAS OBLIGACIONES		-	86,430			
CRÉDITOS DIFERIDOS		-	CAPITAL REQUERIDO			
SUMA		124,856	13,322			
OTRAS CUENTAS ACREEDORAS		1,369	POSICIÓN			
CAPITAL CONTABLE		84,478	ACEPTACIÓN DE OBLIGACIONES Y RESPONSABILIDADES			
CAPITAL PAGADO		62,500	MONTO TOTAL REQUERIDO			
Capital Autorizado		100,000	124,665			
(-) Capital No Pagado		37,500	CAPITAL Y RESERVAS			
Casa Matriz, Capital Asignado		-	84,480			
APORTACIONES PERMANENTES		-	LÍMITE MÁXIMO DE EXPANSIÓN			
RESERVA DE CAPITAL		17,136	1,689,598			
RESERVAS PARA ACTIVOS EXTRAORDINARIOS		-	EXCESO O MARGEN DE EXPOSICIÓN			
REVALUACIÓN DE ACTIVOS		-	1,564,933			
OBLIGACIONES SUBORDINADAS		-	INDICADORES FINANCIEROS			
GANANCIAS Y PÉRDIDAS POR FUSIÓN		-	LIQUIDEZ			
VALUACIÓN DE ACTIVOS DE RECUPERACIÓN DUDOSA		-	Liquidez Inmediata			
PROVISIÓN DE BENEFICIOS A EMPLEADOS		-	2.44 %			
AJUSTES AL IMPUESTO SOBRE LA RENTA		-	SOLVENCIA			
GANANCIAS O PÉRDIDAS POR CAMBIOS EN EL VALOR DE		-2	Patrimonio en relación a Activos			
MERCADO DE LAS INVERSIONES		-	40.09 %			
RESULTADOS DE EJERCICIOS ANTERIORES		-	72.80 %			
RESULTADOS DEL EJERCICIO		4,844	Patrimonio en relación a Cartera de Créditos			
TOTAL IGUAL A LA SUMA DEL ACTIVO		210,703	Patrimonio en relación a las Captaciones			
ESTADO DE RESULTADOS		-	69.08 %			
PRODUCTOS FINANCIEROS		11,219	RENTABILIDAD			
GASTOS FINANCIEROS		4,304	Rentabilidad sobre Patrimonio			
MARGEN POR INVERSIÓN		6,915	11.47 %			
PRODUCTOS POR SERVICIOS		399	Rentabilidad sobre Activos			
GASTOS POR SERVICIOS		-	4.60 %			
MARGEN POR SERVICIOS		399	Eficiencia			
OTROS PRODUCTOS Y GASTOS DE OPERACIÓN		-	79.57 %			
Productos		578	CALIDAD DE ACTIVOS			
Gastos		1,082	Cartera Vigente en relación a Cartera Bruta			
MARGEN OTROS PRODUCTOS Y GASTOS DE		-505	96.60 %			
OPERACIÓN		-	108.98 %			
MARGEN OPERACIONAL BRUTO		6,810				
GASTOS DE ADMINISTRACIÓN		1,391				
MARGEN OPERACIONAL NETO		5,419				
PRODUCTOS Y GASTOS EXTRAORDINARIOS		11				
Productos Extraordinarios		11				
Gastos Extraordinarios		-				
PRODUCTOS Y GASTOS DE EJERCICIOS ANTERIORES		-				
Productos de ejercicios Anteriores		-				
Gastos de ejercicios Anteriores		-				
GANANCIA (PÉRDIDA) BRUTA		5,430				
IMPUESTO SOBRE LA RENTA		586				
GANANCIA (PÉRDIDA) NETA		4,844				

1/ Cifras en miles de Dólares.

FINANCIERA DE OCCIDENTE, S. A.
AL 30 DE JUNIO DE 2009
(Cifras en miles de Quetzales)

		TASAS DE INTERÉS PROMEDIO PONDERADAS	MONEDA NACIONAL	MONEDA EXTRANJERA
ACTIVO				
DISPONIBILIDADES		OPERACIONES ACTIVAS		
Caja	464,070	Préstamos	10.59 %	8.49 %
Banco Central	45,823	Documentos Descontados	.00 %	.00 %
Bancos del País	5	OPERACIONES PASIVAS		
Bancos del Exterior	11,361	Bonos	.00 %	.00 %
Cheques a Compensar	8,523	Pagarés Financieros	6.80 %	6.45 %
Giros sobre el Exterior	25,876	Obligaciones Subordinadas	.00 %	.00 %
INVERSIONES		Obligaciones Financieras con Restricciones	.00 %	.00 %
En Títulos-Valores para Negociación	111,147	Obligaciones Convertibles en Acciones	.00 %	.00 %
En Títulos-Valores para la Venta	-	ESTADO DIARIO DEL DEPÓSITO LEGAL		
En Títulos-Valores para su Vencimiento	10,447	DEPÓSITO COMPUTABLE	71,700	3,910
Operaciones de Reporto	65,497	TOTAL REQUERIDO	8,985	508
Certificados de Participación	35,203	POSICIÓN	62,715	3,402
Intereses Pagados en Compra de Valores	-	CARTERA DE CRÉDITOS		
SUMA	111,147	TOTAL DE CARTERA DE CRÉDITOS (BRUTA)	100.00 %	100.00 %
(-) Estimaciones por Valuación	-	Vigente	91.89 %	100.00 %
CARTERA DE CRÉDITOS	144,040	Vencida, En Proceso de Prórroga	.00 %	.00 %
Vigente	136,098	Vencida, En Cobro Administrativo	8.11 %	.00 %
Vencida	8,825	Vencida, En Cobro Judicial	.00 %	.00 %
SUMA	144,923	MONTO TOTAL DE CARTERA DE CRÉDITOS (BRUTA)	108,847	36,075
(-) Estimaciones Por Valuación	883	POSICIÓN PATRIMONIAL		
PRODUCTOS FINANCIEROS POR COBRAR	2,569	CAPITAL COMPUTABLE	70,816	
CUENTAS POR COBRAR (Neto)	383	CAPITAL REQUERIDO	21,995	
BIENES REALIZABLES (Neto)	17,425	POSICIÓN	48,821	
INVERSIONES PERMANENTES (Neto)	79,108	ACEPTACIÓN DE OBLIGACIONES Y RESPONSABILIDADES		
OTRAS INVERSIONES (Neto)	19,300	MONTO TOTAL REQUERIDO	306,281	
INMUEBLES Y MUEBLES (Neto)	43,480	CAPITAL Y RESERVAS	152,622	
CARGOS DIFERIDOS (Neto)	795	LÍMITE MÁXIMO DE EXPANSIÓN	2,263,150	
PASIVO		EXCESO O MARGEN DE EXPOSICIÓN	1,956,869	
CRÉDITOS OBTENIDOS		INDICADORES FINANCIEROS		
Del Banco Central	315,208	LIQUIDEZ		
De Instituciones Financieras Nacionales	39,448	Liquidez Inmediata	17.70 %	
De Instituciones Financieras Extranjeras	-	SOLVENCIA		
De Organismos Internacionales	24,448	Patrimonio en relación a Activos	32.08 %	
OBLIGACIONES FINANCIERAS	258,883	Patrimonio en relación a Cartera de Créditos	102.72 %	
GASTOS FINANCIEROS POR PAGAR	4,015	Patrimonio en relación a las Captaciones	57.50 %	
CUENTAS POR PAGAR	2,977	RENTABILIDAD		
PROVISIONES	930	Rentabilidad sobre Patrimonio	.26 %	
OTRAS OBLIGACIONES	-	Rentabilidad sobre Activos	.08 %	
CRÉDITOS DIFERIDOS	29	Eficiencia	9.39 %	
SUMA	306,281	CALIDAD DE ACTIVOS		
OTRAS CUENTAS ACREEDORAS	8,927	Cartera Vigente en relación a Cartera Bruta	93.91 %	
CAPITAL CONTABLE		Cobertura de Cartera Crediticia en Riesgo	10.00 %	
CAPITAL PAGADO				
Capital Autorizado	500,000			
(-) Capital No Pagado	367,781			
Casa Matriz, Capital Asignado	-			
APORTACIONES PERMANENTES				
RESERVA DE CAPITAL	20,211			
RESERVAS PARA ACTIVOS EXTRAORDINARIOS	-			
REVALUACIÓN DE ACTIVOS	-			
OBLIGACIONES SUBORDINADAS	-			
GANANCIAS Y PÉRDIDAS POR FUSIÓN	-			
VALUACIÓN DE ACTIVOS DE RECUPERACIÓN DUDOSA	3,760			
PROVISIÓN DE BENEFICIOS A EMPLEADOS	-			
AJUSTES AL IMPUESTO SOBRE LA RENTA	-			
GANANCIAS O PÉRDIDAS POR CAMBIOS EN EL VALOR DE	-			
MERCADO DE LAS INVERSIONES	-			
RESULTADOS DE EJERCICIOS ANTERIORES	-			
RESULTADOS DEL EJERCICIO	192			
TOTAL IGUAL A LA SUMA DEL ACTIVO				
ESTADO DE RESULTADOS				
PRODUCTOS FINANCIEROS	12,204			
GASTOS FINANCIEROS	10,445			
MARGEN POR INVERSIÓN	1,759			
PRODUCTOS POR SERVICIOS	3,248			
GASTOS POR SERVICIOS	-			
MARGEN POR SERVICIOS	3,248			
OTROS PRODUCTOS Y GASTOS DE OPERACIÓN	-			
Productos	1,542			
Gastos	212			
MARGEN OTROS PRODUCTOS Y GASTOS DE	1,330			
OPERACIÓN	-			
MARGEN OPERACIONAL BRUTO	6,338			
GASTOS DE ADMINISTRACIÓN	5,742			
MARGEN OPERACIONAL NETO	595			
PRODUCTOS Y GASTOS EXTRAORDINARIOS	258			
Productos Extraordinarios	473			
Gastos Extraordinarios	215			
PRODUCTOS Y GASTOS DE EJERCICIOS ANTERIORES	123			
Productos de ejercicios Anteriores	269			
Gastos de ejercicios Anteriores	146			
GANANCIA (PÉRDIDA) BRUTA	976			
IMPUESTO SOBRE LA RENTA	784			
GANANCIA (PÉRDIDA) NETA	192			

COMPAÑIA DE CAPITAL, S. A.
AL 30 DE JUNIO DE 2009
(Cifras en miles de Quetzales)

		TASAS DE INTERÉS PROMEDIO PONDERADAS	MONEDA NACIONAL	MONEDA EXTRANJERA
ACTIVO				
DISPONIBILIDADES	27,054	OPERACIONES ACTIVAS		
Caja	12,104	Préstamos	10.10 %	9.00 %
Banco Central	19	Documentos Descontados	.00 %	.00 %
Bancos del País	12,085	OPERACIONES PASIVAS		
Bancos del Exterior	-	Bonos	.00 %	.00 %
Cheques a Compensar	-	Pagarés Financieros	.00 %	.00 %
Giros sobre el Exterior	-	Obligaciones Subordinadas	.00 %	.00 %
INVERSIONES	4,977	Obligaciones Financieras con Restricciones	.00 %	.00 %
En Títulos-Valores para Negociación	-	Obligaciones Convertibles en Acciones	.00 %	.00 %
En Títulos-Valores para la Venta	-			
En Títulos-Valores para su Vencimiento	4,965	ESTADO DIARIO DEL DEPÓSITO LEGAL	MONEDA NACIONAL	MONEDA EXTRANJERA /1
Operaciones de Reporto	-	DEPÓSITO COMPUTABLE	19	0
Certificados de Participación	-	TOTAL REQUERIDO	16	0
Intereses Pagados en Compra de Valores	12	POSICIÓN	4	0
SUMA	4,977	CARTERA DE CRÉDITOS	MONEDA NACIONAL	MONEDA EXTRANJERA
(-) Estimaciones por Valuación	-	TOTAL DE CARTERA DE CRÉDITOS (BRUTA)	100.00 %	100.00 %
CARTERA DE CRÉDITOS	3,868	Vigente	100.00 %	100.00 %
Vigente	3,868	Vencida, En Proceso de Prórroga	.00 %	.00 %
Vencida	-	Vencida, En Cobro Administrativo	.00 %	.00 %
SUMA	3,868	Vencida, En Cobro Judicial	.00 %	.00 %
(-) Estimaciones Por Valuación	-	MONTO TOTAL DE CARTERA DE CRÉDITOS (BRUTA)	3,307	561
PRODUCTOS FINANCIEROS POR COBRAR	138	POSICIÓN PATRIMONIAL		
CUENTAS POR COBRAR (Neto)	2,105	CAPITAL COMPUTABLE	26,956	
BIENES REALIZABLES (Neto)	-	CAPITAL REQUERIDO	1,199	
INVERSIONES PERMANENTES (Neto)	-	POSICIÓN	25,757	
OTRAS INVERSIONES (Neto)	3,862	ACEPTACIÓN DE OBLIGACIONES Y RESPONSABILIDADES		
INMUEBLES Y MUEBLES (Neto)	-	MONTO TOTAL REQUERIDO	2,271	
CARGOS DIFERIDOS (Neto)	-	CAPITAL Y RESERVAS	27,394	
PASIVO	98	LÍMITE MÁXIMO DE EXPANSIÓN	547,890	
CRÉDITOS OBTENIDOS	-	EXCESO O MARGEN DE EXPOSICIÓN	545,619	
Del Banco Central	-	INDICADORES FINANCIEROS		
De Instituciones Financieras Nacionales	-	LIQUIDEZ		
De Instituciones Financieras Extranjeras	-	Liquidez Inmediata	--	
De Organismos Internacionales	-	SOLVENCIA		
OBLIGACIONES FINANCIERAS	-	Patrimonio en relación a Activos	99.64 %	
GASTOS FINANCIEROS POR PAGAR	-	Patrimonio en relación a Cartera de Créditos	696.90 %	
CUENTAS POR PAGAR	44	Patrimonio en relación a las Captaciones	--	
PROVISIONES	-	RENTABILIDAD		
OTRAS OBLIGACIONES	-	Rentabilidad sobre Patrimonio	5.74 %	
CRÉDITOS DIFERIDOS	-	Rentabilidad sobre Activos	5.72 %	
SUMA	44	Eficiencia	88.31 %	
OTRAS CUENTAS ACREEDORAS	54	CALIDAD DE ACTIVOS		
CAPITAL CONTABLE	26,956	Cartera Vigente en relación a Cartera Bruta	100.00 %	
CAPITAL PAGADO	25,000	Cobertura de Cartera Crediticia en Riesgo	.00 %	
Capital Autorizado	100,000			
(-) Capital No Pagado	75,000			
Casa Matriz, Capital Asignado	-			
APORTACIONES PERMANENTES	-			
RESERVA DE CAPITAL	1,621			
RESERVAS PARA ACTIVOS EXTRAORDINARIOS	-			
REVALUACIÓN DE ACTIVOS	-			
OBLIGACIONES SUBORDINADAS	-			
GANANCIAS Y PÉRDIDAS POR FUSIÓN	-			
VALUACIÓN DE ACTIVOS DE RECUPERACIÓN DUDOSA	438			
PROVISIÓN DE BENEFICIOS A EMPLEADOS	-			
AJUSTES AL IMPUESTO SOBRE LA RENTA	-			
GANANCIAS O PÉRDIDAS POR CAMBIOS EN EL VALOR DE	-			
MERCADO DE LAS INVERSIONES	-			
RESULTADOS DE EJERCICIOS ANTERIORES	-			
RESULTADOS DEL EJERCICIO	773			
TOTAL IGUAL A LA SUMA DEL ACTIVO	27,054			
ESTADO DE RESULTADOS				
PRODUCTOS FINANCIEROS	604			
GASTOS FINANCIEROS	-			
MARGEN POR INVERSIÓN	604			
PRODUCTOS POR SERVICIOS	23			
GASTOS POR SERVICIOS	-			
MARGEN POR SERVICIOS	23			
OTROS PRODUCTOS Y GASTOS DE OPERACIÓN				
Productos	248			
Gastos	-			
MARGEN OTROS PRODUCTOS Y GASTOS DE OPERACIÓN	248			
MARGEN OPERACIONAL BRUTO	874			
GASTOS DE ADMINISTRACIÓN	102			
MARGEN OPERACIONAL NETO	772			
PRODUCTOS Y GASTOS EXTRAORDINARIOS	-			
Productos Extraordinarios	-			
Gastos Extraordinarios	-			
PRODUCTOS Y GASTOS DE EJERCICIOS ANTERIORES	1			
Productos de ejercicios Anteriores	1			
Gastos de ejercicios Anteriores	-			
GANANCIA (PÉRDIDA) BRUTA	773			
IMPUESTO SOBRE LA RENTA	-			
GANANCIA (PÉRDIDA) NETA	773			

1/ Cifras en miles de Dólares.

FINANCIERA SUMMA, S. A.
AL 30 DE JUNIO DE 2009
(Cifras en miles de Quetzales)

ACTIVO	80,100
DISPONIBILIDADES	12,953
Caja	1,169
Banco Central	2,333
Bancos del País	9,137
Bancos del Exterior	313
Cheques a Compensar	-
Giros sobre el Exterior	-
INVERSIONES	258
En Títulos-Valores para Negociación	-
En Títulos-Valores para la Venta	-
En Títulos-Valores para su Vencimiento	-
Operaciones de Reporto	-
Certificados de Participación	-
Intereses Pagados en Compra de Valores	258
SUMA	258
(-) Estimaciones por Valuación	-
CARTERA DE CRÉDITOS	48,468
Vigente	47,819
Vencida	1,640
SUMA	49,458
(-) Estimaciones Por Valuación	990
PRODUCTOS FINANCIEROS POR COBRAR	1,589
CUENTAS POR COBRAR (Neto)	874
BIENES REALIZABLES (Neto)	-
INVERSIONES PERMANENTES (Neto)	208
OTRAS INVERSIONES (Neto)	13,160
INMUEBLES Y MUEBLES (Neto)	1,314
CARGOS DIFERIDOS (Neto)	1,275
PASIVO	70,822
CRÉDITOS OBTENIDOS	13,504
Del Banco Central	-
De Instituciones Financieras Nacionales	-
De Instituciones Financieras Extranjeras	5,355
De Organismos Internacionales	8,149
OBLIGACIONES FINANCIERAS	43,429
GASTOS FINANCIEROS POR PAGAR	518
CUENTAS POR PAGAR	3,670
PROVISIONES	321
OTRAS OBLIGACIONES	8,149
CRÉDITOS DIFERIDOS	1,175
SUMA	70,766
OTRAS CUENTAS ACREEDORAS	56
CAPITAL CONTABLE	9,278
CAPITAL PAGADO	8,360
Capital Autorizado	50,000
(-) Capital No Pagado	41,640
Casa Matriz, Capital Asignado	-
APORTACIONES PERMANENTES	-
RESERVA DE CAPITAL	1,077
RESERVAS PARA ACTIVOS EXTRAORDINARIOS	-
REVALUACIÓN DE ACTIVOS	-
OBLIGACIONES SUBORDINADAS	-
GANANCIAS Y PÉRDIDAS POR FUSIÓN	-
VALUACIÓN DE ACTIVOS DE RECUPERACIÓN DUDOSA	352
PROVISIÓN DE BENEFICIOS A EMPLEADOS	-
AJUSTES AL IMPUESTO SOBRE LA RENTA	-
GANANCIAS O PÉRDIDAS POR CAMBIOS EN EL VALOR DE	-
MERCADO DE LAS INVERSIONES	10
RESULTADOS DE EJERCICIOS ANTERIORES	183
TOTAL IGUAL A LA SUMA DEL ACTIVO	80,100
ESTADO DE RESULTADOS	
PRODUCTOS FINANCIEROS	8,659
GASTOS FINANCIEROS	5,204
MARGEN POR INVERSIÓN	3,456
PRODUCTOS POR SERVICIOS	341
GASTOS POR SERVICIOS	58
MARGEN POR SERVICIOS	283
OTROS PRODUCTOS Y GASTOS DE OPERACIÓN	
Productos	208
Gastos	256
MARGEN OTROS PRODUCTOS Y GASTOS DE	-48
OPERACIÓN	
MARGEN OPERACIONAL BRUTO	3,690
GASTOS DE ADMINISTRACIÓN	3,507
MARGEN OPERACIONAL NETO	184
PRODUCTOS Y GASTOS EXTRAORDINARIOS	-
Productos Extraordinarios	-
Gastos Extraordinarios	-
PRODUCTOS Y GASTOS DE EJERCICIOS ANTERIORES	-1
Productos de ejercicios Anteriores	-
Gastos de ejercicios Anteriores	1
GANANCIA (PÉRDIDA) BRUTA	183
IMPUESTO SOBRE LA RENTA	-
GANANCIA (PÉRDIDA) NETA	183

TASAS DE INTERÉS PROMEDIO PONDERADAS	MONEDA NACIONAL	MONEDA EXTRANJERA
OPERACIONES ACTIVAS		
Préstamos	16.01 %	11.88 %
Documentos Descontados	.00 %	.00 %
OPERACIONES PASIVAS		
Bonos	.00 %	.00 %
Pagarés Financieros	8.19 %	7.82 %
Obligaciones Subordinadas	.00 %	.00 %
Obligaciones Financieras con Restricciones	.00 %	.00 %
Obligaciones Convertibles en Acciones	.00 %	9.00 %
ESTADO DIARIO DEL DEPÓSITO LEGAL	MONEDA NACIONAL	MONEDA EXTRANJERA /1
DEPÓSITO COMPUTABLE	1,518	100
TOTAL REQUERIDO	1,173	73
POSICIÓN	345	27
CARTERA DE CRÉDITOS	MONEDA NACIONAL	MONEDA EXTRANJERA
TOTAL DE CARTERA DE CRÉDITOS (BRUTA)	100.00 %	100.00 %
Vigente	95.47 %	98.14 %
Vencida, En Proceso de Prórroga	.00 %	.00 %
Vencida, En Cobro Administrativo	1.74 %	1.86 %
Vencida, En Cobro Judicial	2.79 %	.00 %
MONTO TOTAL DE CARTERA DE CRÉDITOS (BRUTA)	26,938	22,521
POSICIÓN PATRIMONIAL		
CAPITAL COMPUTABLE	18,025	
CAPITAL REQUERIDO	7,724	
POSICIÓN	10,301	
ACEPTACIÓN DE OBLIGACIONES Y RESPONSABILIDADES		
MONTO TOTAL REQUERIDO	70,766	
CAPITAL Y RESERVAS	9,965	
LÍMITE MÁXIMO DE EXPANSIÓN	192,594	
EXCESO O MARGEN DE EXPOSICIÓN	121,828	
INDICADORES FINANCIEROS		
LIQUIDEZ		
Liquidez Inmediata	29.83 %	
SOLVENCIA		
Patrimonio en relación a Activos	11.58 %	
Patrimonio en relación a Cartera de Créditos	18.76 %	
Patrimonio en relación a las Captaciones	21.36 %	
RENTABILIDAD		
Rentabilidad sobre Patrimonio	3.94 %	
Rentabilidad sobre Activos	.46 %	
Eficiencia	4.98 %	
CALIDAD DE ACTIVOS		
Cartera Vigente en relación a Cartera Bruta	96.68 %	
Cobertura de Cartera Crediticia en Riesgo	60.38 %	

ASOCIACIÓN FINANCIERA SAN MIGUEL, S. A.
AL 30 DE JUNIO DE 2009
(Cifras en miles de Quetzales)

		TASAS DE INTERÉS PROMEDIO PONDERADAS	MONEDA NACIONAL	MONEDA EXTRANJERA
ACTIVO				
DISPONIBILIDADES	208,659	OPERACIONES ACTIVAS		
Caja	37,139	Préstamos	11.71 %	8.63 %
Banco Central	187	Documentos Descontados	.00 %	.00 %
Bancos del País	34,055	OPERACIONES PASIVAS		
Bancos del Exterior	2,897	Bonos	.00 %	.00 %
Cheques a Compensar	-	Pagarés Financieros	8.42 %	5.73 %
Giros sobre el Exterior	-	Obligaciones Subordinadas	.00 %	.00 %
INVERSIONES	51,537	Obligaciones Financieras con Restricciones	.00 %	.00 %
En Títulos-Valores para Negociación	-	Obligaciones Convertibles en Acciones	.00 %	.00 %
En Títulos-Valores para la Venta	-			
En Títulos-Valores para su Vencimiento	49,496	ESTADO DIARIO DEL DEPÓSITO LEGAL	MONEDA NACIONAL	MONEDA EXTRANJERA /1
Operaciones de Reporto	2,037	DEPÓSITO COMPUTABLE	2,401	250
Certificados de Participación	-	TOTAL REQUERIDO	2,296	59
Intereses Pagados en Compra de Valores	4	POSICIÓN	104	191
SUMA	51,537	CARTERA DE CRÉDITOS	MONEDA NACIONAL	MONEDA EXTRANJERA
(-) Estimaciones por Valuación	-	TOTAL DE CARTERA DE CRÉDITOS (BRUTA)	100.00 %	100.00 %
CARTERA DE CRÉDITOS	108,294	Vigente	99.27 %	100.00 %
Vigente	108,237	Vencida, En Proceso de Prórroga	.00 %	.00 %
Vencida	360	Vencida, En Cobro Administrativo	.00 %	.00 %
SUMA	108,597	Vencida, En Cobro Judicial	.73 %	.00 %
(-) Estimaciones Por Valuación	303	MONTO TOTAL DE CARTERA DE CRÉDITOS (BRUTA)	49,371	59,226
PRODUCTOS FINANCIEROS POR COBRAR	508			
CUENTAS POR COBRAR (Neto)	351	POSICIÓN PATRIMONIAL		
BIENES REALIZABLES (Neto)	-	CAPITAL COMPUTABLE	44,894	
INVERSIONES PERMANENTES (Neto)	8,438	CAPITAL REQUERIDO	11,341	
OTRAS INVERSIONES (Neto)	2,196	POSICIÓN	33,553	
INMUEBLES Y MUEBLES (Neto)	167	ACEPTACIÓN DE OBLIGACIONES Y RESPONSABILIDADES		
CARGOS DIFERIDOS (Neto)	29	MONTO TOTAL REQUERIDO	154,980	
PASIVO	155,450	CAPITAL Y RESERVAS	53,209	
CRÉDITOS OBTENIDOS	-	LÍMITE MÁXIMO DE EXPANSIÓN	999,794	
Del Banco Central	-	EXCESO O MARGEN DE EXPOSICIÓN	844,814	
De Instituciones Financieras Nacionales	-	INDICADORES FINANCIEROS		
De Instituciones Financieras Extranjeras	-	LIQUIDEZ		
De Organismos Internacionales	-	Liquidez Inmediata	24.45 %	
OBLIGACIONES FINANCIERAS	151,883	SOLVENCIA		
GASTOS FINANCIEROS POR PAGAR	-	Patrimonio en relación a Activos	25.50 %	
CUENTAS POR PAGAR	2,417	Patrimonio en relación a Cartera de Créditos	49.00 %	
PROVISIONES	680	Patrimonio en relación a las Captaciones	35.03 %	
OTRAS OBLIGACIONES	-	RENTABILIDAD		
CRÉDITOS DIFERIDOS	-	Rentabilidad sobre Patrimonio	6.94 %	
SUMA	154,980	Rentabilidad sobre Activos	1.77 %	
OTRAS CUENTAS ACREEDORAS	471	Eficiencia	40.37 %	
CAPITAL CONTABLE	53,209	CALIDAD DE ACTIVOS		
CAPITAL PAGADO	42,000	Cartera Vigente en relación a Cartera Bruta	99.67 %	
Capital Autorizado	80,000	Cobertura de Cartera Crediticia en Riesgo	84.25 %	
(-) Capital No Pagado	38,000			
Casa Matriz, Capital Asignado	-			
APORTACIONES PERMANENTES	-			
RESERVA DE CAPITAL	1,167			
RESERVAS PARA ACTIVOS EXTRAORDINARIOS	-			
REVALUACIÓN DE ACTIVOS	-			
OBLIGACIONES SUBORDINADAS	-			
GANANCIAS Y PÉRDIDAS POR FUSIÓN	-			
VALUACIÓN DE ACTIVOS DE RECUPERACIÓN DUDOSA	-			
PROVISIÓN DE BENEFICIOS A EMPLEADOS	-			
AJUSTES AL IMPUESTO SOBRE LA RENTA	-			
GANANCIAS O PÉRDIDAS POR CAMBIOS EN EL VALOR DE	-			
MERCADO DE LAS INVERSIONES	-			
RESULTADOS DE EJERCICIOS ANTERIORES	8,195			
RESULTADOS DEL EJERCICIO	1,847			
TOTAL IGUAL A LA SUMA DEL ACTIVO	208,659			
ESTADO DE RESULTADOS				
PRODUCTOS FINANCIEROS	9,432			
GASTOS FINANCIEROS	5,573			
MARGEN POR INVERSIÓN	3,859			
PRODUCTOS POR SERVICIOS	110			
GASTOS POR SERVICIOS	-			
MARGEN POR SERVICIOS	110			
OTROS PRODUCTOS Y GASTOS DE OPERACIÓN				
Productos	996			
Gastos	240			
MARGEN OTROS PRODUCTOS Y GASTOS DE OPERACIÓN	756			
MARGEN OPERACIONAL BRUTO	4,725			
GASTOS DE ADMINISTRACIÓN	2,817			
MARGEN OPERACIONAL NETO	1,907			
PRODUCTOS Y GASTOS EXTRAORDINARIOS	8			
Productos Extraordinarios	8			
Gastos Extraordinarios	-			
PRODUCTOS Y GASTOS DE EJERCICIOS ANTERIORES	379			
Productos de ejercicios Anteriores	451			
Gastos de ejercicios Anteriores	72			
GANANCIA (PÉRDIDA) BRUTA	2,294			
IMPUESTO SOBRE LA RENTA	447			
GANANCIA (PÉRDIDA) NETA	1,847			

1/ Cifras en miles de Dólares.

FINANCIERA AGROMERCANTIL, S. A.
AL 30 DE JUNIO DE 2009
(Cifras en miles de Quetzales)

		TASAS DE INTERÉS PROMEDIO PONDERADAS	MONEDA NACIONAL	MONEDA EXTRANJERA
ACTIVO		76,572		
DISPONIBILIDADES		921		
Caja	-	Préstamos	9.04 %	.00 %
Banco Central	561	Documentos Descontados	.00 %	.00 %
Bancos del País	360	OPERACIONES PASIVAS		
Bancos del Exterior	-	Bonos	.00 %	.00 %
Cheques a Compensar	-	Pagarés Financieros	6.35 %	.00 %
Giros sobre el Exterior	-	Obligaciones Subordinadas	.00 %	.00 %
INVERSIONES	66,969	Obligaciones Financieras con Restricciones	.00 %	.00 %
En Títulos-Valores para Negociación	-	Obligaciones Convertibles en Acciones	.00 %	.00 %
En Títulos-Valores para la Venta	30,700	ESTADO DIARIO DEL DEPÓSITO LEGAL		
En Títulos-Valores para su Vencimiento	36,035	DEPÓSITO COMPUTABLE	2,259	37
Operaciones de Reporto	-	TOTAL REQUERIDO	25	8
Certificados de Participación	-	POSICIÓN	2,235	29
Intereses Pagados en Compra de Valores	233	CARTERA DE CRÉDITOS		
SUMA	66,969	TOTAL DE CARTERA DE CRÉDITOS (BRUTA)	100.00 %	100.00 %
(-) Estimaciones por Valuación	-	Vigente	100.00 %	100.00 %
CARTERA DE CRÉDITOS	1,373	Vencida, En Proceso de Prórroga	.00 %	.00 %
Vigente	1,393	Vencida, En Cobro Administrativo	.00 %	.00 %
Vencida	-	Vencida, En Cobro Judicial	.00 %	.00 %
SUMA	1,393	MONTO TOTAL DE CARTERA DE CRÉDITOS (BRUTA)	729	664
(-) Estimaciones Por Valuación	20	POSICIÓN PATRIMONIAL		
PRODUCTOS FINANCIEROS POR COBRAR	967	CAPITAL COMPUTABLE	13,930	
CUENTAS POR COBRAR (Neto)	904	CAPITAL REQUERIDO	683	
BIENES REALIZABLES (Neto)	-	POSICIÓN	13,247	
INVERSIONES PERMANENTES (Neto)	2,731	ACEPTACIÓN DE OBLIGACIONES Y RESPONSABILIDADES		
OTRAS INVERSIONES (Neto)	2,000	MONTO TOTAL REQUERIDO	62,589	
INMUEBLES Y MUEBLES (Neto)	-	CAPITAL Y RESERVAS	13,910	
CARGOS DIFERIDOS (Neto)	707	LÍMITE MÁXIMO DE EXPANSIÓN	278,198	
PASIVO	62,662	EXCESO O MARGEN DE EXPOSICIÓN	215,609	
CRÉDITOS OBTENIDOS	664	INDICADORES FINANCIEROS		
Del Banco Central	-	LIQUIDEZ		
De Instituciones Financieras Nacionales	-	Liquidez Inmediata	1.49 %	
De Instituciones Financieras Extranjeras	664	SOLVENCIA		
De Organismos Internacionales	-	Patrimonio en relación a Activos	18.17 %	
OBLIGACIONES FINANCIERAS	61,853	Patrimonio en relación a Cartera de Créditos	998.66 %	
GASTOS FINANCIEROS POR PAGAR	0	Patrimonio en relación a las Captaciones	22.49 %	
CUENTAS POR PAGAR	70	RENTABILIDAD		
PROVISIONES	-	Rentabilidad sobre Patrimonio	19.01 %	
OTRAS OBLIGACIONES	-	Rentabilidad sobre Activos	3.45 %	
CRÉDITOS DIFERIDOS	2	Eficiencia	90.54 %	
SUMA	62,589	CALIDAD DE ACTIVOS		
OTRAS CUENTAS ACREEDORAS	72	Cartera Vigente en relación a Cartera Bruta	100.00 %	
CAPITAL CONTABLE	13,910	Cobertura de Cartera Crediticia en Riesgo	.00 %	
CAPITAL PAGADO	10,640			
Capital Autorizado	50,000			
(-) Capital No Pagado	39,360			
Casa Matriz, Capital Asignado	-			
APORTACIONES PERMANENTES	-			
RESERVA DE CAPITAL	1,931			
RESERVAS PARA ACTIVOS EXTRAORDINARIOS	-			
REVALUACIÓN DE ACTIVOS	-			
OBLIGACIONES SUBORDINADAS	-			
GANANCIAS Y PÉRDIDAS POR FUSIÓN	-			
VALUACIÓN DE ACTIVOS DE RECUPERACIÓN DUDOSA	-			
PROVISIÓN DE BENEFICIOS A EMPLEADOS	-			
AJUSTES AL IMPUESTO SOBRE LA RENTA	-			
GANANCIAS O PÉRDIDAS POR CAMBIOS EN EL VALOR DE	-			
MERCADO DE LAS INVERSIONES	17			
RESULTADOS DE EJERCICIOS ANTERIORES	1,322			
RESULTADOS DEL EJERCICIO	1,322			
TOTAL IGUAL A LA SUMA DEL ACTIVO	76,572			
ESTADO DE RESULTADOS				
PRODUCTOS FINANCIEROS	2,969			
GASTOS FINANCIEROS	1,851			
MARGEN POR INVERSIÓN	1,118			
PRODUCTOS POR SERVICIOS	56			
GASTOS POR SERVICIOS	0			
MARGEN POR SERVICIOS	56			
OTROS PRODUCTOS Y GASTOS DE OPERACIÓN				
Productos	117			
Gastos	20			
MARGEN OTROS PRODUCTOS Y GASTOS DE OPERACIÓN	97			
MARGEN OPERACIONAL BRUTO	1,270			
GASTOS DE ADMINISTRACIÓN	120			
MARGEN OPERACIONAL NETO	1,150			
PRODUCTOS Y GASTOS EXTRAORDINARIOS	135			
Productos Extraordinarios	135			
Gastos Extraordinarios	-			
PRODUCTOS Y GASTOS DE EJERCICIOS ANTERIORES	38			
Productos de ejercicios Anteriores	38			
Gastos de ejercicios Anteriores	-			
GANANCIA (PÉRDIDA) BRUTA	1,322			
IMPUESTO SOBRE LA RENTA	-			
GANANCIA (PÉRDIDA) NETA	1,322			

1/ Cifras en miles de Dólares.

FINANCIERA UNO, S. A.
AL 30 DE JUNIO DE 2009
(Cifras en miles de Quetzales)

		TASAS DE INTERÉS PROMEDIO PONDERADAS	MONEDA NACIONAL	MONEDA EXTRANJERA
ACTIVO				
DISPONIBILIDADES	9,159	OPERACIONES ACTIVAS		
Caja	-	Préstamos	.00 %	.00 %
Banco Central	24	Documentos Descontados	.00 %	.00 %
Bancos del País	370	OPERACIONES PASIVAS		
Bancos del Exterior	-	Bonos	.00 %	.00 %
Cheques a Compensar	-	Pagarés Financieros	.00 %	.00 %
Giros sobre el Exterior	-	Obligaciones Subordinadas	.00 %	.00 %
INVERSIONES	8,500	Obligaciones Financieras con Restricciones	.00 %	.00 %
En Títulos-Valores para Negociación	-	Obligaciones Convertibles en Acciones	.00 %	.00 %
En Títulos-Valores para la Venta	-			
En Títulos-Valores para su Vencimiento	500	ESTADO DIARIO DEL DEPÓSITO LEGAL	MONEDA NACIONAL	MONEDA EXTRANJERA /1
Operaciones de Reporto	8,000	DEPÓSITO COMPUTABLE	8,024	0
Certificados de Participación	-	TOTAL REQUERIDO	11	0
Intereses Pagados en Compra de Valores	-	POSICIÓN	8,013	0
SUMA	8,500	CARTERA DE CRÉDITOS	MONEDA NACIONAL	MONEDA EXTRANJERA
(-) Estimaciones por Valuación	-	TOTAL DE CARTERA DE CRÉDITOS (BRUTA)	.00 %	.00 %
CARTERA DE CRÉDITOS	-	Vigente	.00 %	.00 %
Vigente	-	Vencida, En Proceso de Prórroga	.00 %	.00 %
Vencida	-	Vencida, En Cobro Administrativo	.00 %	.00 %
SUMA	-	Vencida, En Cobro Judicial	.00 %	.00 %
(-) Estimaciones Por Valuación	-	MONTO TOTAL DE CARTERA DE CRÉDITOS (BRUTA)	0	0
PRODUCTOS FINANCIEROS POR COBRAR	13	POSICIÓN PATRIMONIAL		
CUENTAS POR COBRAR (Neto)	-	CAPITAL COMPUTABLE	9,057	
BIENES REALIZABLES (Neto)	-	CAPITAL REQUERIDO	43	
INVERSIONES PERMANENTES (Neto)	-	POSICIÓN	9,015	
OTRAS INVERSIONES (Neto)	249	ACEPTACIÓN DE OBLIGACIONES Y RESPONSABILIDADES		
INMUEBLES Y MUEBLES (Neto)	-	MONTO TOTAL REQUERIDO	102	
CARGOS DIFERIDOS (Neto)	4	CAPITAL Y RESERVAS	9,057	
PASIVO	102	LÍMITE MÁXIMO DE EXPANSIÓN	181,146	
CRÉDITOS OBTENIDOS	-	EXCESO O MARGEN DE EXPOSICIÓN	181,045	
Del Banco Central	-	INDICADORES FINANCIEROS		
De Instituciones Financieras Nacionales	-	LIQUIDEZ		
De Instituciones Financieras Extranjeras	-	Liquidez Inmediata	--	
De Organismos Internacionales	-	SOLVENCIA		
OBLIGACIONES FINANCIERAS	-	Patrimonio en relación a Activos	98.89 %	
GASTOS FINANCIEROS POR PAGAR	-	Patrimonio en relación a Cartera de Créditos	.00 %	
CUENTAS POR PAGAR	30	Patrimonio en relación a las Captaciones	--	
PROVISIONES	72	RENTABILIDAD		
OTRAS OBLIGACIONES	-	Rentabilidad sobre Patrimonio	-2.30 %	
CRÉDITOS DIFERIDOS	-	Rentabilidad sobre Activos	-2.28 %	
SUMA	102	Eficiencia	-29.71 %	
OTRAS CUENTAS ACREEDORAS	-	CALIDAD DE ACTIVOS		
CAPITAL CONTABLE	9,057	Cartera Vigente en relación a Cartera Bruta	.00 %	
CAPITAL PAGADO	7,860	Cobertura de Cartera Crediticia en Riesgo	.00 %	
Capital Autorizado	50,000			
(-) Capital No Pagado	42,140			
Casa Matriz, Capital Asignado	-			
APORTACIONES PERMANENTES	-			
RESERVA DE CAPITAL	168			
RESERVAS PARA ACTIVOS EXTRAORDINARIOS	-			
REVALUACIÓN DE ACTIVOS	-			
OBLIGACIONES SUBORDINADAS	-			
GANANCIAS Y PÉRDIDAS POR FUSIÓN	-			
VALUACIÓN DE ACTIVOS DE RECUPERACIÓN DUDOSA	-			
PROVISIÓN DE BENEFICIOS A EMPLEADOS	-			
AJUSTES AL IMPUESTO SOBRE LA RENTA	-			
GANANCIAS O PÉRDIDAS POR CAMBIOS EN EL VALOR DE	-			
MERCADO DE LAS INVERSIONES	-			
RESULTADOS DE EJERCICIOS ANTERIORES	1,134			
RESULTADOS DEL EJERCICIO	-104			
TOTAL IGUAL A LA SUMA DEL ACTIVO	9,159			
ESTADO DE RESULTADOS				
PRODUCTOS FINANCIEROS	305			
GASTOS FINANCIEROS	-			
MARGEN POR INVERSIÓN	305			
PRODUCTOS POR SERVICIOS	23			
GASTOS POR SERVICIOS	-			
MARGEN POR SERVICIOS	23			
OTROS PRODUCTOS Y GASTOS DE OPERACIÓN	-			
Productos	-			
Gastos	-			
MARGEN OTROS PRODUCTOS Y GASTOS DE	-			
OPERACIÓN	-			
MARGEN OPERACIONAL BRUTO	327			
GASTOS DE ADMINISTRACIÓN	424			
MARGEN OPERACIONAL NETO	-97			
PRODUCTOS Y GASTOS EXTRAORDINARIOS	-			
Productos Extraordinarios	-			
Gastos Extraordinarios	-			
PRODUCTOS Y GASTOS DE EJERCICIOS ANTERIORES	-7			
Productos de ejercicios Anteriores	-			
Gastos de ejercicios Anteriores	7			
GANANCIA (PÉRDIDA) BRUTA	-104			
IMPUESTO SOBRE LA RENTA	-			
GANANCIA (PÉRDIDA) NETA	-104			

1/ Cifras en miles de Dólares.

FINANCIERA LAS TRES AMÉRICAS, S. A.
AL 30 DE JUNIO DE 2009
(Cifras en miles de Quetzales)

ACTIVO	26,621
DISPONIBILIDADES	1,330
Caja	6
Banco Central	1
Bancos del País	1
Bancos del Exterior	1,322
Cheques a Compensar	-
Giros sobre el Exterior	-
INVERSIONES	-
En Títulos-Valores para Negociación	-
En Títulos-Valores para la Venta	-
En Títulos-Valores para su Vencimiento	-
Operaciones de Reporto	-
Certificados de Participación	-
Intereses Pagados en Compra de Valores	-
SUMA	-
(-) Estimaciones por Valuación	-
CARTERA DE CRÉDITOS	13,033
Vigente	13,033
Vencida	-
SUMA	13,033
(-) Estimaciones Por Valuación	-
PRODUCTOS FINANCIEROS POR COBRAR	91
CUENTAS POR COBRAR (Neto)	9,468
BIENES REALIZABLES (Neto)	-
INVERSIONES PERMANENTES (Neto)	243
OTRAS INVERSIONES (Neto)	-
INMUEBLES Y MUEBLES (Neto)	2,422
CARGOS DIFERIDOS (Neto)	35
PASIVO	8,440
CRÉDITOS OBTENIDOS	-
Del Banco Central	-
De Instituciones Financieras Nacionales	-
De Instituciones Financieras Extranjeras	-
De Organismos Internacionales	-
OBLIGACIONES FINANCIERAS	4,349
GASTOS FINANCIEROS POR PAGAR	287
CUENTAS POR PAGAR	3,512
PROVISIONES	201
OTRAS OBLIGACIONES	-
CRÉDITOS DIFERIDOS	-
SUMA	8,349
OTRAS CUENTAS ACREEDORAS	91
CAPITAL CONTABLE	18,181
CAPITAL PAGADO	22,000
Capital Autorizado	22,000
(-) Capital No Pagado	-
Casa Matriz, Capital Asignado	-
APORTACIONES PERMANENTES	-
RESERVA DE CAPITAL	1,397
RESERVAS PARA ACTIVOS EXTRAORDINARIOS	-
REVALUACIÓN DE ACTIVOS	-
OBLIGACIONES SUBORDINADAS	-
GANANCIAS Y PÉRDIDAS POR FUSIÓN	-
VALUACIÓN DE ACTIVOS DE RECUPERACIÓN DUDOSA	-
PROVISIÓN DE BENEFICIOS A EMPLEADOS	-
AJUSTES AL IMPUESTO SOBRE LA RENTA	-
GANANCIAS O PÉRDIDAS POR CAMBIOS EN EL VALOR DE MERCADO DE LAS INVERSIONES	-
RESULTADOS DE EJERCICIOS ANTERIORES	-4,456
RESULTADOS DEL EJERCICIO	-760
TOTAL IGUAL A LA SUMA DEL ACTIVO	26,621
ESTADO DE RESULTADOS	
PRODUCTOS FINANCIEROS	81
GASTOS FINANCIEROS	-
MARGEN POR INVERSIÓN	81
PRODUCTOS POR SERVICIOS	827
GASTOS POR SERVICIOS	0
MARGEN POR SERVICIOS	827
OTROS PRODUCTOS Y GASTOS DE OPERACIÓN	
Productos	39
Gastos	1
MARGEN OTROS PRODUCTOS Y GASTOS DE OPERACIÓN	38
MARGEN OPERACIONAL BRUTO	945
GASTOS DE ADMINISTRACIÓN	1,702
MARGEN OPERACIONAL NETO	-757
PRODUCTOS Y GASTOS EXTRAORDINARIOS	-
Productos Extraordinarios	-
Gastos Extraordinarios	-
PRODUCTOS Y GASTOS DE EJERCICIOS ANTERIORES	-3
Productos de ejercicios Anteriores	58
Gastos de ejercicios Anteriores	61
GANANCIA (PÉRDIDA) BRUTA	-760
IMPUESTO SOBRE LA RENTA	-
GANANCIA (PÉRDIDA) NETA	-760

TASAS DE INTERÉS PROMEDIO PONDERADAS	MONEDA NACIONAL	MONEDA EXTRANJERA
OPERACIONES ACTIVAS		
Préstamos	10.81 %	.00 %
Documentos Descontados	.00 %	.00 %
OPERACIONES PASIVAS		
Bonos	.00 %	.00 %
Pagarés Financieros	12.00 %	.00 %
Obligaciones Subordinadas	.00 %	.00 %
Obligaciones Financieras con Restricciones	.00 %	.00 %
Obligaciones Convertibles en Acciones	.00 %	.00 %
ESTADO DIARIO DEL DEPÓSITO LEGAL	MONEDA NACIONAL	MONEDA EXTRANJERA /1
DEPÓSITO COMPUTABLE	1	0
TOTAL REQUERIDO	1,278	0
POSICIÓN	-1,277	0
CARTERA DE CRÉDITOS	MONEDA NACIONAL	MONEDA EXTRANJERA
TOTAL DE CARTERA DE CRÉDITOS (BRUTA)	100.00 %	.00 %
Vigente	100.00 %	.00 %
Vencida, En Proceso de Prórroga	.00 %	.00 %
Vencida, En Cobro Administrativo	.00 %	.00 %
Vencida, En Cobro Judicial	.00 %	.00 %
MONTO TOTAL DE CARTERA DE CRÉDITOS (BRUTA)	13,033	0
POSICIÓN PATRIMONIAL		
CAPITAL COMPUTABLE	18,181	
CAPITAL REQUERIDO	2,547	
POSICIÓN	15,635	
ACEPTACIÓN DE OBLIGACIONES Y RESPONSABILIDADES		
MONTO TOTAL REQUERIDO	8,349	
CAPITAL Y RESERVAS	23,885	
LÍMITE MÁXIMO DE EXPANSIÓN	363,622	
EXCESO O MARGEN DE EXPOSICIÓN	355,273	
INDICADORES FINANCIEROS		
LIQUIDEZ		
Liquidez Inmediata	30.57 %	
SOLVENCIA		
Patrimonio en relación a Activos	68.30 %	
Patrimonio en relación a Cartera de Créditos	139.50 %	
Patrimonio en relación a las Captaciones	418.05 %	
RENTABILIDAD		
Rentabilidad sobre Patrimonio	-8.36 %	
Rentabilidad sobre Activos	-5.71 %	
Eficiencia	-80.10 %	
CALIDAD DE ACTIVOS		
Cartera Vigente en relación a Cartera Bruta	100.00 %	
Cobertura de Cartera Crediticia en Riesgo	.00 %	

AJUSTES

Con Resolución 405-2003 de fecha 12 de mayo de 2003 emitida por el Superintendente de Bancos, confirmada en la Resolución JM-109-2003 inserta en el Punto Tercero del Acta 33-2003, correspondiente a la sesión celebrada por la Junta Monetaria el 27 de agosto de 2003, se instruyó a Financiera de Negocios Corporativos, S.A. (actualmente Financiera Las Tres Américas, S. A.) para que de inmediato, registre contablemente reservas de valuación sobre el saldo del activo y en el porcentaje que se indica en esa Resolución, las cuales no podrá ajustar o modificar sin autorización previa de la Superintendencia de Bancos. El saldo pendiente de registrar a la fecha de referencia asciende a Q.9,029,342.46. (NOTA: Mediante oficio recibido en la Superintendencia de Bancos el 13 de febrero de 2004, la Sala Primera del Tribunal de lo Contencioso Administrativo le informó que, dentro del juicio 306-2003 interpuesto por Financiera de Negocios Corporativos, S.A., (actualmente Financiera Las Tres Américas, S. A.) se dictó la resolución de trámite del 27 de enero de 2004, en la que se decretó la suspensión de la resolución JM-109-2003 de la Junta Monetaria).

FINANCIERA CONSOLIDADA, S. A.
AL 30 DE JUNIO DE 2009
(Cifras en miles de Quetzales)

		TASAS DE INTERÉS PROMEDIO PONDERADAS	MONEDA NACIONAL	MONEDA EXTRANJERA
ACTIVO				
DISPONIBILIDADES	773,674	OPERACIONES ACTIVAS		
Caja	55,185	Préstamos	9.10 %	9.08 %
Banco Central	98	Documentos Descontados	.00 %	.00 %
Bancos del País	13,335	OPERACIONES PASIVAS		
Bancos del Exterior	39,100	Bonos	.00 %	.00 %
Cheques a Compensar	2,652	Pagarés Financieros	6.32 %	4.79 %
Giros sobre el Exterior	-	Obligaciones Subordinadas	.00 %	.00 %
INVERSIONES	-	Obligaciones Financieras con Restricciones	.00 %	.00 %
En Títulos-Valores para Negociación	136,426	Obligaciones Convertibles en Acciones	.00 %	.00 %
En Títulos-Valores para la Venta	-			
En Títulos-Valores para su Vencimiento	-	ESTADO DIARIO DEL DEPÓSITO LEGAL	MONEDA NACIONAL	MONEDA EXTRANJERA /1
Operaciones de Reporto	34,426	DEPÓSITO COMPUTABLE	500	1,575
Certificados de Participación	102,000	TOTAL REQUERIDO	445	1,508
Intereses Pagados en Compra de Valores	-	POSICIÓN	55	67
SUMA	136,426	CARTERA DE CRÉDITOS	MONEDA NACIONAL	MONEDA EXTRANJERA
(-) Estimaciones por Valuación	-	TOTAL DE CARTERA DE CRÉDITOS (BRUTA)	100.00 %	100.00 %
CARTERA DE CRÉDITOS	344,200	Vigente	99.88 %	99.12 %
Vigente	343,033	Vencida, En Proceso de Prórroga	.00 %	.00 %
Vencida	1,742	Vencida, En Cobro Administrativo	.12 %	.00 %
SUMA	344,776	Vencida, En Cobro Judicial	.00 %	.88 %
(-) Estimaciones Por Valuación	575	MONTO TOTAL DE CARTERA DE CRÉDITOS (BRUTA)	171,426	173,349
PRODUCTOS FINANCIEROS POR COBRAR	776			
CUENTAS POR COBRAR (Neto)	176	POSICIÓN PATRIMONIAL		
BIENES REALIZABLES (Neto)	-	CAPITAL COMPUTABLE	147,258	
INVERSIONES PERMANENTES (Neto)	1,882	CAPITAL REQUERIDO	55,862	
OTRAS INVERSIONES (Neto)	234,927	POSICIÓN	91,397	
INMUEBLES Y MUEBLES (Neto)	-	ACEPTACIÓN DE OBLIGACIONES Y RESPONSABILIDADES		
CARGOS DIFERIDOS (Neto)	103	MONTO TOTAL REQUERIDO	641,363	
PASIVO	626,991	CAPITAL Y RESERVAS	146,683	
CRÉDITOS OBTENIDOS	122,240	LÍMITE MÁXIMO DE EXPANSIÓN	2,933,662	
Del Banco Central	-	EXCESO O MARGEN DE EXPOSICIÓN	2,292,298	
De Instituciones Financieras Nacionales	-	INDICADORES FINANCIEROS		
De Instituciones Financieras Extranjeras	-	LIQUIDEZ		
De Organismos Internacionales	122,240	Liquidez Inmediata	11.10 %	
OBLIGACIONES FINANCIERAS	497,185	SOLVENCIA		
GASTOS FINANCIEROS POR PAGAR	4,147	Patrimonio en relación a Activos	18.96 %	
CUENTAS POR PAGAR	1,070	Patrimonio en relación a Cartera de Créditos	42.54 %	
PROVISIONES	1,686	Patrimonio en relación a las Captaciones	29.50 %	
OTRAS OBLIGACIONES	-	RENTABILIDAD		
CRÉDITOS DIFERIDOS	35	Rentabilidad sobre Patrimonio	21.03 %	
SUMA	626,363	Rentabilidad sobre Activos	3.99 %	
OTRAS CUENTAS ACREEDORAS	628	Eficiencia	83.02 %	
CAPITAL CONTABLE	146,683	CALIDAD DE ACTIVOS		
CAPITAL PAGADO	105,000	Cartera Vigente en relación a Cartera Bruta	99.49 %	
Capital Autorizado	200,000	Cobertura de Cartera Crediticia en Riesgo	33.03 %	
(-) Capital No Pagado	95,000			
Casa Matriz, Capital Asignado	-			
APORTACIONES PERMANENTES	-			
RESERVA DE CAPITAL	26,262			
RESERVAS PARA ACTIVOS EXTRAORDINARIOS	-			
REVALUACIÓN DE ACTIVOS	-			
OBLIGACIONES SUBORDINADAS	-			
GANANCIAS Y PÉRDIDAS POR FUSIÓN	-			
VALUACIÓN DE ACTIVOS DE RECUPERACIÓN DUDOSA	-			
PROVISIÓN DE BENEFICIOS A EMPLEADOS	-			
AJUSTES AL IMPUESTO SOBRE LA RENTA	-			
GANANCIAS O PÉRDIDAS POR CAMBIOS EN EL VALOR DE	-			
MERCADO DE LAS INVERSIONES	-			
RESULTADOS DE EJERCICIOS ANTERIORES	-			
RESULTADO DEL EJERCICIO	15,421			
TOTAL IGUAL A LA SUMA DEL ACTIVO	773,674			
ESTADO DE RESULTADOS				
PRODUCTOS FINANCIEROS	31,923			
GASTOS FINANCIEROS	21,892			
MARGEN POR INVERSIÓN	10,030			
PRODUCTOS POR SERVICIOS	9,397			
GASTOS POR SERVICIOS	21			
MARGEN POR SERVICIOS	9,376			
OTROS PRODUCTOS Y GASTOS DE OPERACIÓN				
Productos	1,602			
Gastos	206			
MARGEN OTROS PRODUCTOS Y GASTOS DE OPERACIÓN	1,396			
MARGEN OPERACIONAL BRUTO	20,802			
GASTOS DE ADMINISTRACIÓN	3,533			
MARGEN OPERACIONAL NETO	17,269			
PRODUCTOS Y GASTOS EXTRAORDINARIOS	-			
Productos Extraordinarios	-			
Gastos Extraordinarios	-			
PRODUCTOS Y GASTOS DE EJERCICIOS ANTERIORES	-			
Productos de ejercicios Anteriores	-			
Gastos de ejercicios Anteriores	-			
GANANCIA (PÉRDIDA) BRUTA	17,269			
IMPUESTO SOBRE LA RENTA	1,848			
GANANCIA (PÉRDIDA) NETA	15,421			

1/ Cifras en miles de Dólares.

FINANCIERA DE LOS TRABAJADORES, S. A.
AL 30 DE JUNIO DE 2009
(Cifras en miles de Quetzales)

ACTIVO	114,866
DISPONIBILIDADES	2,587
Caja	1
Banco Central	535
Bancos del País	743
Bancos del Exterior	9
Cheques a Compensar	-
Giros sobre el Exterior	1,300
INVERSIONES	17,000
En Títulos-Valores para Negociación	-
En Títulos-Valores para la Venta	17,000
En Títulos-Valores para su Vencimiento	-
Operaciones de Reporto	-
Certificados de Participación	-
Intereses Pagados en Compra de Valores	-
SUMA	17,000
(-) Estimaciones por Valuación	-
CARTERA DE CRÉDITOS	42,173
Vigente	26,542
Vencida	22,656
SUMA	49,197
(-) Estimaciones Por Valuación	7,024
PRODUCTOS FINANCIEROS POR COBRAR	1,087
CUENTAS POR COBRAR (Neto)	12,887
BIENES REALIZABLES (Neto)	-
INVERSIONES PERMANENTES (Neto)	-
OTRAS INVERSIONES (Neto)	31,817
INMUEBLES Y MUEBLES (Neto)	1,233
CARGOS DIFERIDOS (Neto)	6,082
PASIVO	75,848
CRÉDITOS OBTENIDOS	-
Del Banco Central	-
De Instituciones Financieras Nacionales	-
De Instituciones Financieras Extranjeras	-
De Organismos Internacionales	-
OBLIGACIONES FINANCIERAS	74,609
GASTOS FINANCIEROS POR PAGAR	-
CUENTAS POR PAGAR	1,016
PROVISIONES	-
OTRAS OBLIGACIONES	-
CRÉDITOS DIFERIDOS	6
SUMA	75,630
OTRAS CUENTAS ACREEDORAS	218
CAPITAL CONTABLE	39,017
CAPITAL PAGADO	41,400
Capital Autorizado	50,000
(-) Capital No Pagado	8,600
Casa Matriz, Capital Asignado	-
APORTACIONES PERMANENTES	-
RESERVA DE CAPITAL	29
RESERVAS PARA ACTIVOS EXTRAORDINARIOS	-
REVALUACIÓN DE ACTIVOS	-
OBLIGACIONES SUBORDINADAS	-
GANANCIAS Y PÉRDIDAS POR FUSIÓN	-
VALUACIÓN DE ACTIVOS DE RECUPERACIÓN DUDOSA	2,851
PROVISIÓN DE BENEFICIOS A EMPLEADOS	-
AJUSTES AL IMPUESTO SOBRE LA RENTA	-
GANANCIAS O PÉRDIDAS POR CAMBIOS EN EL VALOR DE	-
MERCADO DE LAS INVERSIONES	825
RESULTADOS DE EJERCICIOS ANTERIORES	-387
RESULTADOS DEL EJERCICIO	-
TOTAL IGUAL A LA SUMA DEL ACTIVO	114,866
ESTADO DE RESULTADOS	
PRODUCTOS FINANCIEROS	11,105
GASTOS FINANCIEROS	4,578
MARGEN POR INVERSIÓN	6,526
PRODUCTOS POR SERVICIOS	30
GASTOS POR SERVICIOS	-
MARGEN POR SERVICIOS	30
OTROS PRODUCTOS Y GASTOS DE OPERACIÓN	
Productos	424
Gastos	3,320
MARGEN OTROS PRODUCTOS Y GASTOS DE	-2,896
OPERACIÓN	
MARGEN OPERACIONAL BRUTO	3,661
GASTOS DE ADMINISTRACIÓN	1,005
MARGEN OPERACIONAL NETO	2,655
PRODUCTOS Y GASTOS EXTRAORDINARIOS	-
Productos Extraordinarios	-
Gastos Extraordinarios	-
PRODUCTOS Y GASTOS DE EJERCICIOS ANTERIORES	-3,042
Productos de ejercicios Anteriores	-
Gastos de ejercicios Anteriores	3,042
GANANCIA (PÉRDIDA) BRUTA	-387
IMPUESTO SOBRE LA RENTA	-
GANANCIA (PÉRDIDA) NETA	-387

TASAS DE INTERÉS PROMEDIO PONDERADAS	MONEDA NACIONAL	MONEDA EXTRANJERA
OPERACIONES ACTIVAS		
Préstamos	12.00 %	8.88 %
Documentos Descontados	13.74 %	12.00 %
OPERACIONES PASIVAS		
Bonos	.00 %	.00 %
Pagarés Financieros	9.24 %	8.00 %
Obligaciones Subordinadas	.00 %	.00 %
Obligaciones Financieras con Restricciones	.00 %	.00 %
Obligaciones Convertibles en Acciones	.00 %	.00 %
ESTADO DIARIO DEL DEPÓSITO LEGAL	MONEDA NACIONAL	MONEDA EXTRANJERA /1
DEPÓSITO COMPUTABLE	535	0
TOTAL REQUERIDO	212	0
POSICIÓN	323	0
CARTERA DE CRÉDITOS	MONEDA NACIONAL	MONEDA EXTRANJERA
TOTAL DE CARTERA DE CRÉDITOS (BRUTA)	100.00 %	100.00 %
Vigente	50.32 %	82.77 %
Vencida, En Proceso de Prórroga	.00 %	.00 %
Vencida, En Cobro Administrativo	49.68 %	17.23 %
Vencida, En Cobro Judicial	.00 %	.00 %
MONTO TOTAL DE CARTERA DE CRÉDITOS (BRUTA)	43,701	5,496
POSICIÓN PATRIMONIAL		
CAPITAL COMPUTABLE	39,017	
CAPITAL REQUERIDO	8,341	
POSICIÓN	30,676	
ACEPTACIÓN DE OBLIGACIONES Y RESPONSABILIDADES		
MONTO TOTAL REQUERIDO	75,630	
CAPITAL Y RESERVAS	41,868	
LÍMITE MÁXIMO DE EXPANSIÓN	837,356	
EXCESO O MARGEN DE EXPOSICIÓN	761,726	
INDICADORES FINANCIEROS		
LIQUIDEZ		
Liquidez Inmediata	3.47 %	
SOLVENCIA		
Patrimonio en relación a Activos	33.97 %	
Patrimonio en relación a Cartera de Créditos	79.31 %	
Patrimonio en relación a las Captaciones	52.30 %	
RENTABILIDAD		
Rentabilidad sobre Patrimonio	-1.98 %	
Rentabilidad sobre Activos	-.67 %	
Eficiencia	72.54 %	
CALIDAD DE ACTIVOS		
Cartera Vigente en relación a Cartera Bruta	53.95 %	
Cobertura de Cartera Crediticia en Riesgo	31.00 %	

1/ Cifras en miles de Dólares.

FINANCIERA CREDICORP, S. A.
AL 30 DE JUNIO DE 2009
(Cifras en miles de Quetzales)

ACTIVO	172,059
DISPONIBILIDADES	4,096
Caja	215
Banco Central	385
Bancos del País	3,496
Bancos del Exterior	-
Cheques a Compensar	-
Giros sobre el Exterior	-
INVERSIONES	148,689
En Títulos-Valores para Negociación	-
En Títulos-Valores para la Venta	-
En Títulos-Valores para su Vencimiento	128,057
Operaciones de Reporto	20,633
Certificados de Participación	-
Intereses Pagados en Compra de Valores	-
SUMA	148,689
(-) Estimaciones por Valuación	-
CARTERA DE CRÉDITOS	5,950
Vigente	5,950
Vencida	-
SUMA	5,950
(-) Estimaciones Por Valuación	-
PRODUCTOS FINANCIEROS POR COBRAR	1,193
CUENTAS POR COBRAR (Neto)	8,962
BIENES REALIZABLES (Neto)	-
INVERSIONES PERMANENTES (Neto)	-
OTRAS INVERSIONES (Neto)	1,797
INMUEBLES Y MUEBLES (Neto)	73
CARGOS DIFERIDOS (Neto)	1,297
PASIVO	140,889
CRÉDITOS OBTENIDOS	12,946
Del Banco Central	-
De Instituciones Financieras Nacionales	-
De Instituciones Financieras Extranjeras	-
De Organismos Internacionales	12,946
OBLIGACIONES FINANCIERAS	121,285
GASTOS FINANCIEROS POR PAGAR	2,533
CUENTAS POR PAGAR	2,034
PROVISIONES	605
OTRAS OBLIGACIONES	-
CRÉDITOS DIFERIDOS	292
SUMA	139,696
OTRAS CUENTAS ACREEDORAS	1,193
CAPITAL CONTABLE	31,170
CAPITAL PAGADO	22,000
Capital Autorizado	100,000
(-) Capital No Pagado	78,000
Casa Matriz, Capital Asignado	-
APORTACIONES PERMANENTES	-
RESERVA DE CAPITAL	3,107
RESERVAS PARA ACTIVOS EXTRAORDINARIOS	-
REVALUACIÓN DE ACTIVOS	-
OBLIGACIONES SUBORDINADAS	-
GANANCIAS Y PÉRDIDAS POR FUSIÓN	-
VALUACIÓN DE ACTIVOS DE RECUPERACIÓN DUDOSA	-
PROVISIÓN DE BENEFICIOS A EMPLEADOS	-
AJUSTES AL IMPUESTO SOBRE LA RENTA	-
GANANCIAS O PÉRDIDAS POR CAMBIOS EN EL VALOR DE	-
MERCADO DE LAS INVERSIONES	1,269
RESULTADOS DE EJERCICIOS ANTERIORES	4,794
RESULTADOS DEL EJERCICIO	-
TOTAL IGUAL A LA SUMA DEL ACTIVO	172,059
ESTADO DE RESULTADOS	
PRODUCTOS FINANCIEROS	14,436
GASTOS FINANCIEROS	7,713
MARGEN POR INVERSIÓN	6,723
PRODUCTOS POR SERVICIOS	1,118
GASTOS POR SERVICIOS	-
MARGEN POR SERVICIOS	1,118
OTROS PRODUCTOS Y GASTOS DE OPERACIÓN	
Productos	384
Gastos	-
MARGEN OTROS PRODUCTOS Y GASTOS DE	384
OPERACIÓN	
MARGEN OPERACIONAL BRUTO	8,225
GASTOS DE ADMINISTRACIÓN	3,430
MARGEN OPERACIONAL NETO	4,794
PRODUCTOS Y GASTOS EXTRAORDINARIOS	-
Productos Extraordinarios	-
Gastos Extraordinarios	-
PRODUCTOS Y GASTOS DE EJERCICIOS ANTERIORES	-
Productos de ejercicios Anteriores	-
Gastos de ejercicios Anteriores	-
GANANCIA (PÉRDIDA) BRUTA	4,794
IMPUESTO SOBRE LA RENTA	-
GANANCIA (PÉRDIDA) NETA	4,794

TASAS DE INTERÉS PROMEDIO PONDERADAS	MONEDA NACIONAL	MONEDA EXTRANJERA
OPERACIONES ACTIVAS		
Préstamos	21.05 %	.00 %
Documentos Descontados	.00 %	.00 %
OPERACIONES PASIVAS		
Bonos	.00 %	.00 %
Pagarés Financieros	8.87 %	6.27 %
Obligaciones Subordinadas	.00 %	.00 %
Obligaciones Financieras con Restricciones	.00 %	.00 %
Obligaciones Convertibles en Acciones	.00 %	.00 %
ESTADO DIARIO DEL DEPÓSITO LEGAL	MONEDA NACIONAL	MONEDA EXTRANJERA /1
DEPÓSITO COMPUTABLE	14,500	335
TOTAL REQUERIDO	457	20
POSICIÓN	14,043	315
CARTERA DE CRÉDITOS	MONEDA NACIONAL	MONEDA EXTRANJERA
TOTAL DE CARTERA DE CRÉDITOS (BRUTA)	100.00 %	.00 %
Vigente	100.00 %	.00 %
Vencida, En Proceso de Prórroga	.00 %	.00 %
Vencida, En Cobro Administrativo	.00 %	.00 %
Vencida, En Cobro Judicial	.00 %	.00 %
MONTO TOTAL DE CARTERA DE CRÉDITOS (BRUTA)	5,950	0
POSICIÓN PATRIMONIAL		
CAPITAL COMPUTABLE	31,170	
CAPITAL REQUERIDO	14,562	
POSICIÓN	16,608	
ACEPTACIÓN DE OBLIGACIONES Y RESPONSABILIDADES		
MONTO TOTAL REQUERIDO	139,696	
CAPITAL Y RESERVAS	31,170	
LÍMITE MÁXIMO DE EXPANSIÓN	623,398	
EXCESO O MARGEN DE EXPOSICIÓN	483,703	
INDICADORES FINANCIEROS		
LIQUIDEZ		
Liquidez Inmediata	3.38 %	
SOLVENCIA		
Patrimonio en relación a Activos	18.12 %	
Patrimonio en relación a Cartera de Créditos	523.90 %	
Patrimonio en relación a las Captaciones	25.70 %	
RENTABILIDAD		
Rentabilidad sobre Patrimonio	30.76 %	
Rentabilidad sobre Activos	5.57 %	
Eficiencia	58.29 %	
CALIDAD DE ACTIVOS		
Cartera Vigente en relación a Cartera Bruta	100.00 %	
Cobertura de Cartera Crediticia en Riesgo	.00 %	

1/ Cifras en miles de Dólares.

FINANCIERA G & T CONTINENTAL, S. A.
AL 30 DE JUNIO DE 2009
(Cifras en miles de Quetzales)

ACTIVO	1,569,830
DISPONIBILIDADES	4,186
Caja	-
Banco Central	291
Bancos del País	3,895
Bancos del Exterior	-
Cheques a Compensar	-
Giros sobre el Exterior	-
INVERSIONES	1,394,760
En Títulos-Valores para Negociación	-
En Títulos-Valores para la Venta	967,248
En Títulos-Valores para su Vencimiento	-
Operaciones de Reporto	427,377
Certificados de Participación	-
Intereses Pagados en Compra de Valores	135
SUMA	1,394,760
(-) Estimaciones por Valuación	-
CARTERA DE CRÉDITOS	133,847
Vigente	128,724
Vencida	19,597
SUMA	148,321
(-) Estimaciones Por Valuación	14,474
PRODUCTOS FINANCIEROS POR COBRAR	25,734
CUENTAS POR COBRAR (Neto)	626
BIENES REALIZABLES (Neto)	1,675
INVERSIONES PERMANENTES (Neto)	360
OTRAS INVERSIONES (Neto)	3,349
INMUEBLES Y MUEBLES (Neto)	4,084
CARGOS DIFERIDOS (Neto)	1,209
PASIVO	1,438,976
CRÉDITOS OBTENIDOS	30,000
Del Banco Central	-
De Instituciones Financieras Nacionales	-
De Instituciones Financieras Extranjeras	30,000
De Organismos Internacionales	-
OBLIGACIONES FINANCIERAS	1,399,678
GASTOS FINANCIEROS POR PAGAR	2,163
CUENTAS POR PAGAR	4,423
PROVISIONES	1,663
OTRAS OBLIGACIONES	-
CRÉDITOS DIFERIDOS	-
SUMA	1,437,928
OTRAS CUENTAS ACREEDORAS	1,048
CAPITAL CONTABLE	130,854
CAPITAL PAGADO	70,000
Capital Autorizado	100,000
(-) Capital No Pagado	30,000
Casa Matriz, Capital Asignado	-
APORTACIONES PERMANENTES	-
RESERVA DE CAPITAL	44,351
RESERVAS PARA ACTIVOS EXTRAORDINARIOS	-
REVALUACIÓN DE ACTIVOS	-
OBLIGACIONES SUBORDINADAS	-
GANANCIAS Y PÉRDIDAS POR FUSIÓN	-
VALUACIÓN DE ACTIVOS DE RECUPERACIÓN DUDOSA	8,578
PROVISIÓN DE BENEFICIOS A EMPLEADOS	-
AJUSTES AL IMPUESTO SOBRE LA RENTA	-
GANANCIAS O PÉRDIDAS POR CAMBIOS EN EL VALOR DE	-904
MERCADO DE LAS INVERSIONES	-
RESULTADOS DE EJERCICIOS ANTERIORES	8,833
RESULTADOS DEL EJERCICIO	17,153
TOTAL IGUAL A LA SUMA DEL ACTIVO	1,569,830
ESTADO DE RESULTADOS	
PRODUCTOS FINANCIEROS	68,885
GASTOS FINANCIEROS	46,451
MARGEN POR INVERSIÓN	22,434
PRODUCTOS POR SERVICIOS	2,391
GASTOS POR SERVICIOS	-
MARGEN POR SERVICIOS	2,391
OTROS PRODUCTOS Y GASTOS DE OPERACIÓN	
Productos	388
Gastos	991
MARGEN OTROS PRODUCTOS Y GASTOS DE	-603
OPERACIÓN	
MARGEN OPERACIONAL BRUTO	24,223
GASTOS DE ADMINISTRACIÓN	8,021
MARGEN OPERACIONAL NETO	16,202
PRODUCTOS Y GASTOS EXTRAORDINARIOS	-22
Productos Extraordinarios	-
Gastos Extraordinarios	22
PRODUCTOS Y GASTOS DE EJERCICIOS ANTERIORES	974
Productos de ejercicios Anteriores	976
Gastos de ejercicios Anteriores	2
GANANCIA (PÉRDIDA) BRUTA	17,153
IMPUESTO SOBRE LA RENTA	-
GANANCIA (PÉRDIDA) NETA	17,153

TASAS DE INTERÉS PROMEDIO PONDERADAS	MONEDA NACIONAL	MONEDA EXTRANJERA
OPERACIONES ACTIVAS		
Préstamos	12.63 %	7.80 %
Documentos Descontados	12.00 %	.00 %
OPERACIONES PASIVAS		
Bonos	.00 %	.00 %
Pagarés Financieros	6.68 %	5.32 %
Obligaciones Subordinadas	.00 %	.00 %
Obligaciones Financieras con Restricciones	.00 %	.00 %
Obligaciones Convertibles en Acciones	.00 %	.00 %
ESTADO DIARIO DEL DEPÓSITO LEGAL	MONEDA NACIONAL	MONEDA EXTRANJERA /1
DEPÓSITO COMPUTABLE	1,313,410	7,179
TOTAL REQUERIDO	4,911	2
POSICIÓN	1,308,499	7,176
CARTERA DE CRÉDITOS	MONEDA NACIONAL	MONEDA EXTRANJERA
TOTAL DE CARTERA DE CRÉDITOS (BRUTA)	100.00 %	100.00 %
Vigente	84.12 %	100.00 %
Vencida, En Proceso de Prórroga	.01 %	.00 %
Vencida, En Cobro Administrativo	6.74 %	.00 %
Vencida, En Cobro Judicial	9.12 %	.00 %
MONTO TOTAL DE CARTERA DE CRÉDITOS (BRUTA)	123,441	24,880
POSICIÓN PATRIMONIAL		
CAPITAL COMPUTABLE	132,045	
CAPITAL REQUERIDO	22,377	
POSICIÓN	109,668	
ACEPTACIÓN DE OBLIGACIONES Y RESPONSABILIDADES		
MONTO TOTAL REQUERIDO	1,437,928	
CAPITAL Y RESERVAS	140,336	
LÍMITE MÁXIMO DE EXPANSIÓN	2,806,727	
EXCESO O MARGEN DE EXPOSICIÓN	1,368,799	
INDICADORES FINANCIEROS		
LIQUIDEZ		
Liquidez Inmediata	.30 %	
SOLVENCIA		
Patrimonio en relación a Activos	8.34 %	
Patrimonio en relación a Cartera de Créditos	88.22 %	
Patrimonio en relación a las Captaciones	9.35 %	
RENTABILIDAD		
Rentabilidad sobre Patrimonio	26.22 %	
Rentabilidad sobre Activos	2.19 %	
Eficiencia	66.89 %	
CALIDAD DE ACTIVOS		
Cartera Vigente en relación a Cartera Bruta	86.79 %	
Cobertura de Cartera Crediticia en Riesgo	73.86 %	



CASAS DE CAMBIO

CASAS DE CAMBIO

AL 30 DE JUNIO 2009

CASAS DE CAMBIO

DIRECCION

FECHA DE APERTURA

LAFISE, CASA DE CAMBIO, S. A.

16 Calle 0-55, Zona 10, Torre Internacional, Nivel 9,
Oficina 901

TELEFONOS: 2321-6000
FAX: 2366-6277

17/07/1995

CASAS DE CAMBIO

BALANCE GENERAL CONDENSADO

AL 30 DE JUNIO DE 2009
(Cifras en miles de Quetzales)

	SISTEMA	LAFISE
A C T I V O	9,888	9,888
DISPONIBILIDADES	9,435	9,435
Caja	1	1
Banco Central	--	--
Bancos del País	8,941	8,941
Bancos del Exterior	493	493
Cheques a Compensar	--	--
Giros Sobre el Exterior	--	--
INVERSIONES	--	--
En Títulos-Valores para la Negociación	--	--
En Títulos-Valores para la Venta	--	--
En Títulos-Valores para su Vencimiento	--	--
Operaciones de Reporto	--	--
Intereses Pagados en Compra de Valores	--	--
SUMA	--	--
(-) Estimaciones por Valuación	--	--
CARTERA DE CRÉDITOS (Neto)	--	--
PRODUCTOS FINANCIEROS POR COBRAR	--	--
CUENTAS POR COBRAR (Neto)	338	338
INVERSIONES PERMANENTES (Neto)	--	--
OTRAS INVERSIONES (Neto)	--	--
INMUEBLES Y MUEBLES (Neto)	114	114
CARGOS DIFERIDOS (Neto)	2	2
P A S I V O	4,066	4,066
CRÉDITOS OBTENIDOS	--	--
De Instituciones Financieras Nacionales	--	--
De Instituciones Financieras Extranjeras	--	--
De Organismos Internacionales	--	--
OBLIGACIONES FINANCIERAS	--	--
GASTOS FINANCIEROS POR PAGAR	--	--
CUENTAS POR PAGAR	2,963	2,963
PROVISIONES	1,103	1,103
OTRAS OBLIGACIONES	--	--
CRÉDITOS DIFERIDOS	--	--
C A P I T A L C O N T A B L E	5,823	5,823
CAPITAL PAGADO	1,000	1,000
Capital Autorizado	1,500	1,500
(-) Capital No Pagado	500	500
Casa Matriz, Capital Asignado	--	--
APORTACIONES PERMANENTES	--	--
RESERVAS DE CAPITAL	213	213
REVALUACIÓN DE ACTIVOS	--	--
OBLIGACIONES SUBORDINADAS	--	--
GANANCIAS Y PÉRDIDAS POR FUSIÓN	--	--
VALUACIÓN DE ACTIVOS DE RECUPERACIÓN DUDOSA	--	--
PROVISIÓN DE BENEFICIOS A EMPLEADOS	--	--
AJUSTES AL IMPUESTO SOBRE LA RENTA	--	--
GANANCIAS O PÉRDIDAS POR CAMBIOS EN EL VALOR DE MERCADO DE LAS INVERSIONES	--	--
RESULTADOS DE EJERCICIOS ANTERIORES	4,033	4,033
RESULTADOS DEL EJERCICIO	576	576
TOTAL IGUAL A LA SUMA DEL ACTIVO	9,888	9,888

ESTADO DE RESULTADOS CONDENSADO

DEL 01 DE ENERO AL 30 DE JUNIO DE 2009
(Cifras en miles de Quetzales)

PRODUCTOS FINANCIEROS	85	85
GASTOS FINANCIEROS	241	241
MARGEN POR INVERSIÓN	-156	-156
PRODUCTOS POR SERVICIOS	71	71
GASTOS POR SERVICIOS	---	---
MARGEN POR SERVICIOS	71	71
OTROS PRODUCTOS Y GASTOS DE OPERACIÓN	---	---
Productos	2,628	2,628
Gastos	7	7
MARGEN DE OTROS PRODUCTOS Y GASTOS DE OPERACIÓN	2,621	2,621
MARGEN OPERACIONAL BRUTO	2,535	2,535
GASTOS DE ADMINISTRACIÓN	1,967	1,967
MARGEN OPERACIONAL NETO	568	568
PRODUCTOS Y GASTOS EXTRAORDINARIOS	---	---
Productos Extraordinarios	---	---
Gastos Extraordinarios	---	---
PRODUCTOS Y GASTOS DE EJERCICIOS ANTERIORES	155	155
Productos de Ejercicios Anteriores	155	155
Gastos de Ejercicios Anteriores	---	---
GANANCIA (PÉRDIDA) BRUTA	723	723
IMPUESTO SOBRE LA RENTA	147	147
GANANCIA (PÉRDIDA) NETA	576	576



ALMACENES GENERALES DE DEPOSITO

ALMACENES GENERALES DE DEPOSITO

AL 30 DE JUNIO 2009

ALMACENES	DIRECCION	FECHA DE APERTURA	
ALMACENES DE DEPÓSITO DE EL CRÉDITO HIPOTECARIO NACIONAL DE GUATEMALA	18 Avenida 38-50, Zona 12	TELEFONOS: 2476-1925 AL 28, 2476-2941 FAX: 2476-1961	30/06/1937
ALMACENADORA GUATEMALTECA, S. A.	Avenida Petapa 36-55, Zona 12	TELEFONOS: 2476-0276 FAX: 2476-0212	14/08/1969
ALMACENES GENERALES, S. A.	24 Avenida 41-81, Zona 12	TELEFONOS: 2422-3003 FAX: 2422-3030	16/02/1970
ALMACENADORA INTEGRADA, S. A.	24 Avenida 41-81, Zona 12	TELEFONOS: 2422-3005 FAX: 2422-3030	04/06/1971
CENTRAL ALMACENADORA, S. A.	15 Avenida 11-79, Zona 6	TELEFONOS: 2288-2111, 2427-7100, FAX: 2288-0027, 2288-0958 22880958	02/10/1972
CENTROAMERICANA DE ALMACENES, S. A.	24 Avenida 35-99, Zona 12 Finca el Portillo, Calzada Atanacio Tzul	TELEFONOS: 2477-0446 AL 48, 2288-1296 FAX: 2477-0449, 2442-3911	01/04/1980
ALMACENADORA DEL PAÍS, S. A.	Avenida Petapa 55-38, Zona 12	TELEFONOS: 24775371/77 FAX: 24775433	19/09/1980
ALMACENADORA INTERNACIONAL, S. A.	Avenida Petapa 37-25, Zona 12	TELEFONOS: 2414-9200 FAX: 2414-9232	22/05/1981
ALMACENES Y SERVICIOS, S. A.	Km. 5, Zona 17 Carretera al Atlántico Colonia Lavarreda	TELEFONOS: PBX 2380-4900 FAX: 2380-4959	01/10/1981
ALMACENADORA DE LA NACIÓN, S. A.	6a. Avenida 1-27, Zona 4, Edificio Mini. Nivel 4, Torre Norte	TELEFONOS: 23386801-23386838 FAX: 23386801	16/09/1993
ALMACENADORA CORPORATIVA, S. A.	Avenida Petapa 41 Calle 18-67, Zona 12	TELEFONOS: 24761483-24767814 FAX: 24762085	26/09/1994
ALMACENADORA DE LA PRODUCCIÓN, S. A.	7a. Avenida 11-59, zona 9, 6° Nivel, Edificio Plazuela España	TELEFONOS: 24293700-24232000 FAX: EXT. 6147-6148 23316237	04/11/1994
ALMACENES Y SILOS, S. A.	Calzada Aguilar Batres 45-54, Zona 11 Oficinas Empresariales Monte María, Local 117	TELEFONOS: 24790343-2479-1689, FAX: 2479-1752 24791752	21/01/1997
ALMACENADORA TECÚN UMÁN, S. A.	Km. 252.5 Carretera CA-2 a Tecún Umán, San Marcos	TELEFONOS: 77766410-77766511 FAX: 77766511	06/01/2000
ALMACENADORA PELÍCANO, S. A.	Anillo Periferico 17-36, Zona 11	TELEFONOS: 2473-1453 AL 9 FAX: 2473-2727	11/10/2000

ALMACENES GENERALES DE DEPOSITO

BALANCE GENERAL CONDENSADO

AL 30 DE JUNIO DE 2009

(Cifras en miles de Quetzales)

	SISTEMA	ALMACHN	ALMAGUATE	ALGESA	INTEGRADA	CEALSA	CENTRALSA	ALPASA	ALMINTER	ALSERSA
ACTIVO										
DISPONIBILIDADES	192,714	10,740	44,946	2,899	18,798	18,247	4,680	8,865	13,034	19,971
INVERSIONES (Neto)	31,210	5	1,707	2,120	1,932	5,859	444	1,488	456	6,296
CARTERA DE CRÉDITOS (Neto)	10,550	7,000	--	--	--	--	--	1,500	--	--
PRODUCTOS FINANCIEROS POR COBRAR	700	--	--	--	--	--	--	--	--	--
CUENTAS POR COBRAR (Neto)	9,279	210	1,083	61	1,771	2,390	65	1,191	646	206
BIENES REALIZABLES (Neto)	12,223	25	707	587	100	136	216	1,491	150	281
INVERSIONES PERMANENTES (Neto)	496	--	--	19	30	--	--	--	--	448
OTRAS INVERSIONES (Neto)	3	--	--	--	--	--	--	--	--	3
SUC., CASA MATRIZ Y DEPTOS. ADSCRITOS	364	--	325	--	--	--	39	--	--	--
INMUEBLES Y MUEBLES (Neto)	2,424	2,424	--	--	--	--	--	--	--	--
CARGOS DIFERIDOS (Neto)	108,582	766	40,940	24	14,676	9,704	493	849	9,611	11,485
	16,882	309	184	88	290	158	3,422	2,346	2,171	1,251
PASIVO										
CRÉDITOS OBTENIDOS	46,589	798	3,121	159	3,230	3,872	724	3,449	4,319	2,513
OBLIGACIONES FINANCIERAS	9,932	--	--	--	--	176	--	--	829	--
GASTOS FINANCIEROS POR PAGAR	--	--	--	--	--	--	--	--	--	--
CUENTAS POR PAGAR	--	--	--	--	--	--	--	--	--	--
PROVISIONES	20,139	23	589	91	1,294	306	421	1,992	1,544	1,207
SUC., CASA MATRIZ Y DEPTOS. ADSCRITOS	6,826	616	1,449	7	164	1,000	242	266	1,278	651
OTRAS OBLIGACIONES	--	--	--	--	--	--	--	--	--	--
CRÉDITOS DIFERIDOS	--	--	--	--	--	--	--	--	--	--
SUMA	448	--	--	--	--	--	--	--	--	448
OTRAS CUENTAS ACREEDORAS	37,345	639	2,038	98	1,459	1,482	663	2,257	3,652	2,307
	9,244	159	1,083	61	1,771	2,390	61	1,191	667	206
CAPITAL CONTABLE										
CAPITAL PAGADO	146,124	9,942	41,825	2,740	15,569	14,375	3,956	5,417	8,715	17,458
APORTACIONES PERMANENTES	72,334	384	13,260	1,800	8,342	500	1,000	1,000	1,500	25,181
RESERVAS DE CAPITAL	1,519	--	--	--	--	--	1,519	--	--	--
RESERVA PARA ACTIVOS EXTRAORDINARIOS	42,687	8,891	2,150	866	3,839	11,641	548	3,311	6,333	2,029
REVALUACIÓN DE ACTIVOS	--	--	--	--	--	--	--	--	--	--
OBLIGACIONES SUBORDINADAS	24,726	--	24,726	--	--	--	--	--	--	--
GANANCIAS Y PÉRDIDAS POR FUSIÓN	--	--	--	--	--	--	--	--	--	--
VALUACIÓN DE ACTIVOS DE RECUPERACIÓN DUDOSA (-)	--	--	--	--	--	--	--	--	--	--
PROVISIÓN DE BENEFICIOS A EMPLEADOS (-)	--	--	--	--	--	--	--	--	--	--
AJUSTES AL IMPUESTO SOBRE LA RENTA	255	--	--	--	--	--	--	--	255	--
GANANCIAS O PÉRDIDAS POR CAMBIOS EN EL VALOR DE MERCADO DE LAS INVERSIONES	--	--	--	--	--	--	--	--	--	--
RESULTADOS DE EJERCICIOS ANTERIORES	--	--	--	--	--	--	--	--	--	--
RESULTADOS DEL EJERCICIO	-8,005	--	--	--	--	--	674	516	639	-10,749
TOTAL IGUAL A LA SUMA DEL ACTIVO	13,119	667	1,689	74	3,388	2,234	214	590	499	997
	192,714	10,740	44,946	2,899	18,798	18,247	4,680	8,865	13,034	19,971
CONTINGENCIAS, COMPROMISOS Y OTRAS RESPONSABILIDADES										
MERCADERÍAS EN DEPÓSITO	2,264,830	24,534	160,883	40,681	434,451	119,965	71,115	273,699	220,735	74,793
En Bodegas Propias	474,826	6,095	109,516	--	36,407	23,650	11,013	51,956	20,025	30,091
En Bodegas Habilitadas	496,294	1,857	15,069	--	158,056	41,349	632	493	--	2,500
En Bodegas Fiscales Propias	1,074,469	16,582	36,298	40,681	219,581	32,810	59,365	45,105	200,710	42,202
En Bodegas Fiscales de Zonas Francas	--	--	--	--	--	--	--	--	--	--
En bodegas Fiscales por Actividad Exportadora y de Maquila	215,707	--	--	--	20,406	19,155	--	176,146	--	--
Mercaderías en Tránsito	--	--	--	--	--	--	--	--	--	--
Mercaderías en Remate	3,534	--	--	--	--	3,000	104	--	--	--
CUENTAS DE ORDEN										
ADMINISTRACIONES AJENAS										
Impuestos de Mercaderías en Bodegas Fiscales	362,269	4,033	5,764	9,255	52,189	7,677	16,105	32,426	32,612	100,618
TÍTULOS SOBRE MERCADERÍAS EN DEPÓSITO	723,205	7,933	49,063	--	256,487	69,158	3,984	14,135	3,567	3,750
Certificados de Depósito	552,181	6,286	30,439	--	164,349	51,012	1,071	13,463	2,098	2,500
Bonos de Prenda	171,025	1,648	18,625	--	92,138	18,146	2,913	672	1,469	1,250
PÓLIZAS DE SEGUROS Y FIANZAS	4,099,382	62,366	321,687	20,500	721,429	230,802	177,225	184,400	420,221	214,068
Contratadas por la Entidad	1,543,056	60,221	180,775	500	183,025	113,981	27,225	167,025	257,741	145,624
Endosadas a favor de la Entidad	2,556,326	2,145	140,913	20,000	538,403	116,821	150,000	17,375	162,480	68,444

ESTADO DE RESULTADOS CONDENSADO

DEL 01 DE ENERO AL 30 DE JUNIO DE 2009

(Cifras en miles de Quetzales)

PRODUCTOS FINANCIEROS	1,049	256	52	27	19	108	17	58	3	243
GASTOS FINANCIEROS	2,037	--	--	--	--	35	--	--	--	--
MARGEN POR INVERSIÓN	-987	256	52	27	19	73	17	58	3	243
PRODUCTOS POR SERVICIOS	82,067	1,480	7,046	1,212	16,161	8,020	1,869	6,675	7,935	7,621
GASTOS POR SERVICIOS	29	--	7	--	--	1	--	--	--	3
MARGEN POR INVERSIÓN	82,038	1,480	7,039	1,212	16,161	8,019	1,869	6,675	7,935	7,618
OTROS PRODUCTOS Y GASTOS DE OPERACIÓN	--	--	--	--	--	--	--	--	--	--
Productos	315	--	--	--	--	3	--	1	--	--
Gastos	27	--	--	--	--	3	--	--	--	--
MARGEN DE OTROS PRODUCTOS Y GASTOS DE OPERACIÓN	288	--	--	--	--	--	--	1	--	--
MARGEN OPERACIONAL BRUTO	81,339	1,736	7,090	1,238	16,179	8,092	1,886	6,734	7,939	7,861
GASTOS DE ADMINISTRACIÓN	66,047	1,077	5,093	968	11,907	5,492	1,726	6,200	7,323	6,584
MARGEN OPERACIONAL NETO	15,292	659	1,998	270	4,273	2,600	160	534	616	1,277
PRODUCTOS Y GASTOS EXTRAORDINARIOS	-140	--	42	-194	-62	42	--	--	5	29
Productos Extraordinarios	172	--	50	--	--	58	--	--	19	38
Gastos Extraordinarios	312	--	9	194	62	16	--	--	15	9
PRODUCTOS Y GASTOS DE EJERCICIOS ANTERIORES	348	8	10	-2	-13	--	55	56	103	139
Productos de Ejercicios Anteriores	397	8	17	--	17	--	55	56	103	141
Gastos de Ejercicios Anteriores	49	1	7	2	30	--	--	--	--	2
GANANCIA (PERDIDA); BRUTA	15,500	667	2,050	74	4,197	2,642	214	590	723	1,444
IMPUESTO SOBRE LA RENTA	2,381	--	361	--	810	408	--	--	224	448
GANANCIA (PERDIDA); NETA	13,119	667	1,689	74	3,388	2,234	214	590	499	997

ALMACENES GENERALES DE DEPÓSITO

BALANCE GENERAL CONDENSADO

AL 30 DE JUNIO DE 2009

(Cifras en miles de Quetzales)

	DE LA NACIÓN	ALCOSA	ALPROSA	ALMASILOS	TECUN	ALPELSA
ACTIVO	538	15,106	5,682	19,178	4,058	5,970
DISPONIBILIDADES	206	1,113	5,200	758	1,901	1,725
INVERSIONES (Neto)	--	--	--	--	2,050	--
CARTERA DE CRÉDITOS (Neto)	--	--	--	700	--	--
PRODUCTOS FINANCIEROS POR COBRAR	--	--	222	624	51	759
CUENTAS POR COBRAR (Neto)	332	1,415	44	6,728	6	5
BIENES REALIZABLES (Neto)	--	--	--	--	--	--
INVERSIONES PERMANENTES (Neto)	--	--	--	--	--	--
OTRAS INVERSIONES (Neto)	--	--	--	--	--	--
SUC., CASA MATRIZ Y DEPTOS. ADSCRITOS	--	--	--	--	--	--
INMUEBLES Y MUEBLES (Neto)	--	7,409	32	9,626	2	2,963
CARGOS DIFERIDOS (Neto)	--	5,168	185	742	50	518
PASIVO	--	9,928	1,270	11,293	69	1,844
CRÉDITOS OBTENIDOS	--	8,926	--	--	--	--
OBLIGACIONES FINANCIERAS	--	--	--	--	--	--
GASTOS FINANCIEROS POR PAGAR	--	--	--	--	--	--
CUENTAS POR PAGAR	--	411	931	10,669	18	642
PROVISIONES	--	591	117	--	--	443
SUC., CASA MATRIZ Y DEPTOS. ADSCRITOS	--	--	--	--	--	--
OTRAS OBLIGACIONES	--	--	--	--	--	--
CRÉDITOS DIFERIDOS	--	--	--	--	--	--
SUMA	--	9,928	1,048	10,669	18	1,085
OTRAS CUENTAS ACREEDORAS	--	--	222	624	51	759
CAPITAL CONTABLE	538	5,178	4,412	7,885	3,989	4,126
CAPITAL PAGADO	1,600	3,000	3,000	5,767	3,000	3,000
APORTACIONES PERMANENTES	--	--	--	--	--	--
RESERVAS DE CAPITAL	579	1,889	247	255	32	78
RESERVA PARA ACTIVOS EXTRAORDINARIOS	--	--	--	--	--	--
REVALUACIÓN DE ACTIVOS	--	--	--	--	--	--
OBLIGACIONES SUBORDINADAS	--	--	--	--	--	--
GANANCIAS Y PÉRDIDAS POR FUSIÓN	--	--	--	--	--	--
VALUACIÓN DE ACTIVOS DE RECUPERACIÓN DUDOSA (-)	--	--	--	--	--	--
PROVISIÓN DE BENEFICIOS A EMPLEADOS (-)	--	--	--	--	--	--
AJUSTES AL IMPUESTO SOBRE LA RENTA	--	--	--	--	--	--
GANANCIAS O PÉRDIDAS POR CAMBIOS EN EL VALOR DE MERCADO DE LAS INVERSIONES	--	--	--	--	--	--
RESULTADOS DE EJERCICIOS ANTERIORES	-1,645	--	753	202	646	959
RESULTADOS DEL EJERCICIO	5	290	412	1,661	311	89
TOTAL IGUAL A LA SUMA DEL ACTIVO	538	15,106	5,682	19,178	4,058	5,970
CONTINGENCIAS, COMPROMISOS Y OTRAS RESPONSABILIDADES						
MERCADERÍAS EN DEPÓSITO	--	73,734	49,867	307,288	1,399	411,685
En Bodegas Propias	--	13,688	22,742	76,709	898	72,035
En Bodegas Habilitadas	--	30,928	26,695	218,715	--	--
En Bodegas Fiscales Propias	--	29,118	--	11,864	501	339,651
En Bodegas Fiscales de Zonas Francas	--	--	--	--	--	--
En bodegas Fiscales por Actividad Exportadora y de Maquila	--	--	--	--	--	--
Mercaderías en Tránsito	--	--	--	--	--	--
Mercaderías en Remate	--	--	430	--	--	--
CUENTAS DE ORDEN						
ADMINISTRACIONES AJENAS						
Impuestos de Mercaderías en Bodegas Fiscales	--	51,899	--	3,188	--	46,503
TÍTULOS SOBRE MERCADERÍAS EN DEPÓSITO	--	31,366	46,620	237,141	--	--
Certificados de Depósito	--	31,051	27,124	222,787	--	--
Bonos de Prenda	--	315	19,496	14,354	--	--
PÓLIZAS DE SEGUROS Y FIANZAS	--	93,153	510,499	505,061	17,500	620,472
Contratadas por la Entidad	--	56,953	14,474	88,514	17,500	229,500
Endosadas a favor de la Entidad	--	36,200	496,025	416,548	--	390,972

ESTADO DE RESULTADOS CONDENSADO

DEL 01 DE ENERO AL 30 DE JUNIO DE 2009

(Cifras en miles de Quetzales)

PRODUCTOS FINANCIEROS	5	119	134	---	8	1
GASTOS FINANCIEROS	---	1,437	---	564	---	---
MARGEN POR INVERSIÓN	5	-1,317	134	-564	8	1
PRODUCTOS POR SERVICIOS	---	5,446	3,021	7,303	252	8,027
GASTOS POR SERVICIOS	---	---	---	---	17	---
MARGEN POR INVERSIÓN	---	5,446	3,021	7,303	234	8,027
OTROS PRODUCTOS Y GASTOS DE OPERACIÓN	---	---	---	---	---	---
Productos	---	---	---	2	309	---
Gastos	---	---	---	---	24	---
MARGEN DE OTROS PRODUCTOS Y GASTOS DE OPERACIÓN	---	---	---	2	284	---
MARGEN OPERACIONAL BRUTO	5	4,128	3,155	6,741	527	8,028
GASTOS DE ADMINISTRACIÓN	---	3,709	2,743	5,077	216	7,933
MARGEN OPERACIONAL NETO	5	420	412	1,663	311	95
PRODUCTOS Y GASTOS EXTRAORDINARIOS	---	---	---	---	---	-1
Productos Extraordinarios	---	---	---	---	---	6
Gastos Extraordinarios	---	---	---	---	---	7
PRODUCTOS Y GASTOS DE EJERCICIOS ANTERIORES	---	---	---	-3	---	-5
Productos de Ejercicios Anteriores	---	---	---	---	---	---
Gastos de Ejercicios Anteriores	---	---	---	3	---	5
GANANCIA (PERDIDA); BRUTA	5	420	412	1,661	311	89
IMPUESTO SOBRE LA RENTA	---	130	---	---	---	---
GANANCIA (PERDIDA); NETA	5	290	412	1,661	311	89