

SUPERINTENDENCIA DE BANCOS

Guatemala, Centro América



**BOLETÍN DE ESTADÍSTICAS
DEL SISTEMA FINANCIERO
OCTUBRE 2009**



SUPERINTENDENTE DE BANCOS

Lic. Edgar Baltazar Barquín Durán

INTENDENTES

Lic. Eduardo Efraín Garrido Prado

Supervisión

Lic. Hugo Daniel Figueroa Estrada

Estudios y Tecnología

Lic. Saulo De León Durán

Verificación Especial

Lic. Julio César Gálvez Díaz

Administrativo

Lic. Víctor Manuel Mancilla Castro

Coordinación Técnica

Dirección: 9a. Avenida 22-00, zona 1

Edificio de la Superintendencia de Bancos

Guatemala, Guatemala 01001

Centro América

Teléfonos: (502) 24295000, 22320003

Fax: (502) 22320002

Apto. Postal: 3001

E-mail: info@sib.gob.gt

DIRECTORES

Lic. Carlos Armando Pérez Ruiz
Supervisión de Riesgos Bancarios A

Lic. Juan Alberto Díaz López
Supervisión de Riesgos Bancarios B

Lic. Luis Roberto Cajas Ramírez
Análisis Económico y Estándares de Supervisión

Ing. José Alfredo Cándido Durón
Tecnología de la Información

Lic. Hugo Rafael Orozón Mérida
Estudios

Ing. José Miguel Ramírez Peña
Recursos Humanos

Lic. Audie Antonio Juárez Sánchez
Financiero y de Servicios

Lic. Victor Hugo Castillo Vásquez
Jurídico

Lcda. Susan Paola Rojas
Verificación Especial

Lic. César Augusto Morales Reyes
Supervisión de Riesgos de Seguros y Otros

Lic. Juan David Barrueto Godoy
Supervisión de Riesgos Integrales

La información general de la Superintendencia de Bancos y del sistema financiero, puede ser consultada en Internet:

www.sib.gob.gt

NUESTRA MISION

"Promover la estabilidad y confianza en el sistema financiero supervisado."

NUESTRA VISION

"Ser una institución de reconocida credibilidad, que realiza una supervisión efectiva de las personas sujetas a su vigilancia e inspección, orientada al cumplimiento de estándares internacionales que sirva a la sociedad con responsabilidad y transparencia. Con capacidad de respuesta oportuna, conformada por personal calificado, adaptable al cambio y comprometido con un servicio de calidad, apoyada en procesos integrados, tecnología y niveles de seguridad adecuados."

Nota: Las cifras que se presentan no han sido auditadas y tienen como fuente la información contable recibida de las entidades financieras, por lo que su veracidad y exactitud, así como sus deficiencias, son responsabilidad de las entidades remitentes. El fin de la presente publicación es proporcionar información para el análisis estadístico macroeconómico del sistema financiero guatemalteco. Por lo anterior, la Superintendencia de Bancos no es responsable por los usos que se dé o las decisiones que se tomen, basados en la información publicada.

El contenido de esta publicación puede reproducirse citando la fuente.

INDICE

Página

Página

INSTITUCIONES FINANCIERAS LEGALMENTE AUTORIZADAS PARA OPERAR EN EL PAIS		SOCIEDADES FINANCIERAS PRIVADAS	
BANCO DE GUATEMALA		DIRECTORIO DE LAS SOCIEDADES FINANCIERAS	60
BALANCE GENERAL	2	BALANCE GENERAL Y ESTADO DE RESULTADOS CONDENSADO CONSOLIDADO	61
MERCADO BANCARIO, MOVIMIENTO DE DIVISAS	2	COMPORTAMIENTO DE LOS PRINCIPALES RUBROS (GRAFICA)	62
ESTADO DE RESULTADOS	3	ACTIVO, COMPORTAMIENTO DE LOS PRINCIPALES RUBROS (GRAFICA)	63
MERCADO CAMBIARIO, TIPO DE CAMBIO DE REFERENCIA	3	PASIVO, COMPORTAMIENTO DE LOS PRINCIPALES RUBROS (GRAFICA)	64
SISTEMA BANCARIO		PRESENTACION POR RUBROS (PARTICIPACION POR ENTIDAD)	65
DIRECTORIO DEL SISTEMA BANCARIO	6	ESTADO DIARIO DEL DEPOSITO LEGAL, AL FINAL DE MES	65
INFORMACION DE AGENCIAS, RESUMEN POR REGIONES	8	CARTERA DE CREDITOS SEGUN SU CLASIFICACION CONTABLE EN MONEDA NACIONAL	66
NUMERO DE AGENCIAS POR DEPARTAMENTO	9	CARTERA DE CREDITOS SEGUN SU CLASIFICACION CONTABLE EN MONEDA EXTRANJERA	68
BALANCE GENERAL Y ESTADO DE RESULTADOS CONDENSADO CONSOLIDADO	10	INTEGRACION DE LA CARTERA	70
COMPORTAMIENTO DE LOS PRINCIPALES RUBROS (GRAFICA)	11	INTEGRACION DE LA CARTERA VENCIDA	71
ACTIVO, COMPORTAMIENTO DE LOS PRINCIPALES RUBROS (GRAFICA)	12	CARTERA DE CREDITOS (GRAFICA)	72
PASIVO, COMPORTAMIENTO DE LOS PRINCIPALES RUBROS (GRAFICA)	13	CARTERA DE CREDITOS POR ACTIVIDAD ECONOMICA	73
PRESENTACION POR RUBROS (PARTICIPACION POR ENTIDAD)	14	CARTERA DE CREDITOS POR ACTIVIDAD ECONOMICA EN MONEDA NACIONAL	74
POSICION DE ENCAJE MONEDA NACIONAL	15	CARTERA DE CREDITOS POR ACTIVIDAD ECONOMICA EN MONEDA EXTRANJERA	75
POSICION DE ENCAJE MONEDA EXTRANJERA	16	PRESTAMOS Y DESCUENTOS CONCEDIDOS POR DISTRIBUCION GEOGRAFICA	76
POSICION PROMEDIO ACUMULADA DE ENCAJE MONEDA NACIONAL Y EXTRANJERA	17	PRESTAMOS Y DESCUENTOS CONCEDIDOS POR DESTINO ECONOMICO Y TIPO DE INVERSION	77
TASA PROMEDIO PONDERADA ACTIVA Y PASIVA MONEDA NACIONAL Y EXTRANJERA	18	PRESTAMOS Y DESCUENTOS CONCEDIDOS POR ESTRATIFICACION Y PLAZO ORIGINAL	80
CAPTACIONES CLASIFICADAS POR CANTIDAD DE CUENTAS Y MONTOS EN MN Y ME	19	INTEGRACION DE FIDEICOMISOS	81
CARTERA DE CREDITOS SEGUN SU CLASIFICACION CONTABLE EN MONEDA NACIONAL	20	DEFINICION DE INDICADORES FINANCIEROS DE SOCIEDADES FINANCIERAS PRIVADAS	82
CARTERA DE CREDITOS SEGUN SU CLASIFICACION CONTABLE EN MONEDA EXTRANJERA	23	INFORMACION FINANCIERA POR INSTITUCION	83
INTEGRACION DE LA CARTERA	26	CASAS DE CAMBIO	
INTEGRACION DE LA CARTERA VENCIDA	27	DIRECTORIO DE LAS CASAS DE CAMBIO	98
CARTERA DE CREDITOS (GRAFICA)	28	BALANCE GENERAL Y ESTADO DE RESULTADOS CONDENSADO CONSOLIDADO Y POR INSTITUCION	99
CARTERA DE CREDITOS POR ACTIVIDAD ECONOMICA	29	ALMACENES GENERALES DE DEPOSITO	
CARTERA DE CREDITOS POR ACTIVIDAD ECONOMICA EN MONEDA NACIONAL	30	DIRECTORIO DE LOS ALMACENES GENERALES DE DEPOSITO	102
CARTERA DE CREDITOS POR ACTIVIDAD ECONOMICA EN MONEDA EXTRANJERA	31	BALANCE GENERAL Y ESTADO DE RESULTADOS CONDENSADO CONSOLIDADO Y POR INSTITUCION	103
PRESTAMOS Y DESCUENTOS CONCEDIDOS POR DISTRIBUCION GEOGRAFICA	32		
PRESTAMOS Y DESCUENTOS CONCEDIDOS POR DESTINO ECONOMICO Y TIPO DE INVERSION	33		
PRESTAMOS Y DESCUENTOS CONCEDIDOS POR ESTRATIFICACION Y PLAZO ORIGINAL	36		
INTEGRACION DE FIDEICOMISOS	38		
DEFINICION DE INDICADORES FINANCIEROS DEL SISTEMA BANCARIO	39		
INFORMACION FINANCIERA POR INSTITUCION	40		

**LA SUPERINTENDENCIA DE BANCOS DE GUATEMALA AL PUBLICO EN GENERAL
 INFORMA QUE LAS INSTITUCIONES LEGALMENTE AUTORIZADAS PARA OPERAR EN
 EL PAIS, QUE AL MES DE OCTUBRE 2009 SE ENCUENTRAN BAJO SU VIGILANCIA E INSPECCION,
 SON LAS SIGUIENTES:**

SISTEMA BANCARIO

1. El Crédito Hipotecario Nacional de Guatemala
2. Banco Inmobiliario, S. A.
3. Banco de los Trabajadores
4. Banco Industrial, S. A.
5. Banco de Desarrollo Rural, S. A.
6. Banco Internacional, S. A.
7. Banco Reformador, S. A.
8. Citibank, N. A. Sucursal Guatemala
9. Primer Banco de Ahorro y Préstamo para la Vivienda Familiar, S. A. (VIVIBANCO)
10. Banco Americano, S. A.
11. Banco Promerica, S. A.
12. Banco de Antigua, S. A.
13. Banco de América Central, S. A.
14. Banco Citibank de Guatemala, S. A.
15. Banco Agromercantil de Guatemala, S. A.
16. Banco G&T Continental, S. A.
17. Banco de Crédito, S. A.
18. Banco Azteca de Guatemala, S.A.

SOCIEDADES FINANCIERAS

1. Financiera Guatemalteca, S. A.
2. Corporación Financiera Nacional
3. Financiera Industrial, S. A.
4. Financiera de Inversión, S. A.
5. Financiera Rural, S. A.
6. Financiera de Occidente, S. A.
7. Financiera de Capitales, S. A.
8. Financiera Summa, S. A.
9. Financiera San Miguel, S. A.
10. Financiera Agromercantil, S. A.
11. Financiera MVA, S. A.
12. Financiera Consolidada, S. A.
13. Financiera de los Trabajadores, S. A.
14. Financiera Credicorp, S. A.
15. Financiera G & T Continental, S. A.

ALMACENES GENERALES DE DEPÓSITO

1. Almacenes de Depósito de El Crédito Hipotecario Nacional de Guatemala
2. Almacenadora Guatemalteca, S. A.
3. Almacenes Generales, S. A.
4. Almacenadora Integrada, S. A.
5. Central Almacenadora, S. A.
6. Centroamericana de Almacenes, S. A.
7. Almacenadora del País, S. A.
8. Almacenadora Internacional, S. A.
9. Almacenes y Servicios, S. A.
10. Almacenadora de la Nación, S. A.
11. Almacenadora Corporativa, S. A.
12. Almacenadora de la Producción, S. A.
13. Almacenes y Silos, S. A.
14. Almacenadora Tecún Umán, S. A.
15. Almacenadora Pelicano, S. A.

CASAS DE CAMBIO

1. Lafise, Casa de Cambio, S. A.

ENTIDADES FUERA DE PLAZA (OFF SHORE)

1. Westrust Bank (International) Limited
2. Occidente International Corporation
3. Mercom Bank Ltd.
4. Cuscatlan Bank & Trust Limited
5. Banex International Bank Corp. (1)
6. BAC Bank Inc.
7. GTC Bank Inc.
8. Transcom Bank (Barbados) Limited

CASAS DE BOLSA

1. Banex Valores, S. A.
2. Sociedad de Corretaje de Inversiones en Valores, S. A.
3. Agrovalores, S. A.
4. Mercado de Transacciones, S. A.
5. Actividades Empresariales, S. A.
6. Bac Valores Guatemala, S. A.
7. Asesores Bursátiles de Occidente, S. A.
8. Internacional Casa de Bolsa, S. A.
9. Casa de Bolsa G&T Continental, S. A.
10. Asesoría en Valores, S. A.
11. Contivalores, S. A.
12. Citinversiones, S.A.

TARJETAS DE CRÉDITO

1. Tarjeta Agromercantil, S. A.
2. Contécnica, S. A.
3. Credomatic de Guatemala, S. A.
4. Tarjetas de Crédito de Occidente, S. A.
5. Tarjetas de Crédito de Guatemala, S. A.
6. G&T Conticredit, S. A.
7. Cititarjetas de Guatemala, Limitada

OTRAS INSTITUCIONES

1. Instituto de Fomento de Hipotecas Aseguradas -FHA-
2. Departamento de Monte de Piedad de El Crédito Hipotecario Nacional de Guatemala
3. Arrendadora Agromercantil, S. A.
4. Servicios Múltiples de Inversión, S. A.
5. Negocios y Transacciones Institucionales, S. A.
6. Leasing Cuscatlán de Guatemala, S. A.
7. Interconsumo, S. A.
8. Citivalores, S.A.

- (1) Fusiónada por absorción con GTC Bank Inc. En proceso de desincorporación del Grupo Financiero G&T Continental.

No se incluye información de Compañías Aseguradoras y Compañías Afianzadoras.

BANCO DE GUATEMALA



Dirección Postal:
Apartado Postal:
Teléfono:
Télex:
Dirección Cablegráfica:
Fax:
Internet:
Swift:

7a. Avenida 22-01, zona 1, Guatemala, C.A.
365
PBX (502) 2429-6000 / 2485-6000
5231 / 5461
GUABAN GU
(502) 2253-4035
www.banguat.gob.gt
BAGUGTGC

BANCO DE GUATEMALA

BALANCE GENERAL AL 31 DE OCTUBRE DE 2009

(Cifras en miles de Quetzales)

ACTIVO

CON NO RESIDENTES

ORO MONETARIO	1,916,048	
TENENCIA DE UNIDADES INTERNACIONALES DE CUENTA	2,305,607	
NUMERARIO DEL EXTERIOR	10,872	
DEPÓSITOS EN EL EXTERIOR	140,458	
INVERSIONES EN VALORES DEL EXTERIOR	37,919,770	
ACUERDOS DE PAGO Y CONVENIOS DE COMPENSACIÓN Y CRÉDITO RECÍPROCO	1	
OTROS ACTIVOS	192,903	
APORTACIONES A ORGANISMOS FINANCIEROS INTERNACIONALES	<u>3,857,842</u>	46,343,501

CON RESIDENTES

INVERSIONES EN VALORES DEL INTERIOR	103,261	
CRÉDITO INTERNO	289,180	
BONOS DEL TESORO ADQUIRIDOS DEL FOPA	517,552	
PROPIEDAD, PLANTA, EQUIPO E INTANGIBLES	66,994	
DEUDORES DIVERSOS EN EL INTERIOR	1,406,018	
CUENTA ACTIVA DE VALUACIONES	6,564,146	
BONOS DEL TESORO RECIBIDOS PARA CUBRIR DEFICIENCIAS NETAS	3,135,279	
RESTAURACIONES DE PATRIMONIO POR COBRAR AL ESTADO	17,739,524	
OTROS ACTIVOS	<u>269,938</u>	30,091,893
TOTAL DEL ACTIVO		<u>76,435,394</u>

PASIVO

CON NO RESIDENTES

OTROS PASIVOS A CORTO PLAZO	2,877	5,474,593
OBLIGACIONES CON ORGANISMOS FINANCIEROS INTERNACIONALES	5,471,716	

CON RESIDENTES

NUMERARIO NACIONAL	18,945,414	
TÍTULOS DEL BANCO CENTRAL	14,312,487	
DEPÓSITOS DEL GOBIERNO GENERAL	8,141,135	
DEPÓSITOS DEL SECTOR FINANCIERO	13,010,922	
DEPÓSITOS SECTOR NO FINANCIERO	24,769	
ACREEDORES DIVERSOS DEL INTERIOR	629,753	
CUENTA PASIVA DE VALUACIONES	9,551,858	
OTROS PASIVOS	<u>924,460</u>	65,540,798

PATRIMONIO

5,420,002

TOTAL DEL PASIVO Y PATRIMONIO

76,435,394

CUENTAS DE ORDEN

535,723,007

TIPO DE CAMBIO DE REFERENCIA AL 31 DE OCTUBRE DE 2009 US\$.1.00=Q.8.31300

MERCADO BANCARIO

MOVIMIENTO DE DIVISAS

OPERACIONES DEL 30 DE OCTUBRE DE 2009

(Cifras en miles)

MERCADO	TCR			
	US DOLARES	EQUIVALENTES EN QUETZALES	TIPO DE CAMBIO	NÚMERO DE OPERACIONES
BANCOS NACIONALES	106,784	886,221	8.31039	13,584
BANCO EXTRANJERO	10,763	89,352	8.30156	35
SOCIEDADES FINANCIERAS	223	1,850	8.30827	59
CASAS DE CAMBIO	1,550	12,882	8.31062	50
TOTALES	119,320	990,305	8.29952	13,728

BANCO DE GUATEMALA

ESTADO DE RESULTADOS DEL 01 DE ENERO AL 31 DE OCTUBRE DE 2009

(Cifras en miles de Quetzales)

PRODUCTOS FINANCIEROS			
I.	PRODUCTOS FINANCIEROS SOBRE ACTIVOS EXTERNOS	1,220,214	1,494,555
	1. CAMBIO PRODUCTOS	329,294	
	2. INTERESES PRODUCTOS	890,568	
	3. OTROS PRODUCTOS	352	
II.	PRODUCTOS FINANCIEROS SOBRE ACTIVOS INTERNOS	274,341	
	1. COMISIONES PRODUCTOS	60,211	
	2. INTERESES PRODUCTOS	209,845	
	3. OTROS PRODUCTOS	4,285	
GASTOS FINANCIEROS			165,856
III.	GASTOS FINANCIEROS SOBRE ACTIVOS EXTERNOS	150,029	
	1. CAMBIO GASTOS	115,490	
	2. COMISIONES GASTOS	33,910	
	3. OTROS GASTOS	629	
IV.	GASTOS FINANCIEROS SOBRE PASIVOS EXTERNOS	13,402	
	1. INTERESES GASTOS	2,876	
	2. OTROS GASTOS	10,526	
V.	GASTOS FINANCIEROS SOBRE ACTIVOS INTERNOS	149	
	1. OTROS GASTOS	149	
VI.	GASTOS FINANCIEROS SOBRE PASIVOS INTERNOS	2,276	
	1 OTROS GASTOS	2,276	
RESULTADO FINANCIERO			1,328,699
VII.	GASTOS ADMINISTRATIVOS		305,357
	1. GASTOS DE FUNCIONAMIENTO	211,907	
	2. TRANSFERENCIAS CORRIENTES	23,568	
	3. DEPRECIACIONES Y AMORTIZACIONES	69,882	
SUB-TOTAL			1,023,342
VIII.	(+) PRODUCTOS Y GASTOS DE EJERCICIOS ANTERIORES		19,432
RESULTADO OPERACIONAL DEL BANCO DE GUATEMALA			1,042,774
IX.	GASTOS DE INSPECCIÓN		74,709
	CUOTA DE VIGILANCIA E INSPECCIÓN SUPERINTENDENCIA DE BANCOS	74,709	
SUB-TOTAL			968,065
X.	COSTO DE POLÍTICA MONETARIA, CAMBIARIA Y CREDITICIA		1,115,697
	DEFICIENCIA NETA		(147,632)

Fuente: Banco de Guatemala.

MERCADO CAMBIARIO

TIPO DE CAMBIO DE REFERENCIA
AL FINAL DE CADA MES

FECHA	TCR	FECHA	TCR
SEPTIEMBRE 2008	7.47181	ABRIL 2009	8.10476
OCTUBRE 2008	7.56657	MAYO 2009	8.12077
NOVIEMBRE 2008	7.69008	JUNIO 2009	8.14933
DICIEMBRE 2008	7.78159	JULIO 2009	8.24107
ENERO 2009	7.79085	AGOSTO 2009	8.27907
FEBRERO 2009	8.04852	SEPTIEMBRE 2009	8.34158
MARZO 2009	8.11350	OCTUBRE 2009	8.31300

Fuente: Sitio web del Banco de Guatemala.



SISTEMA BANCARIO

SISTEMA BANCARIO

AL 31 DE OCTUBRE 2009

BANCOS	DIRECCION	FECHA DE APERTURA
EL CRÉDITO HIPOTECARIO NACIONAL DE GUATEMALA	7a. Avenida 22-77, Zona 1 PAGINA Web: www.chn.com.gt EMPLEADOS: 739	TELEFONOS: 2223 0333, 2384-5222, FAX: 2384-5333 AL 35 2238-0744 06/10/1930
BANCO INMOBILIARIO, S. A.	7a. Avenida 11-59, Zona 9 Edificio Galerías España PAGINA Web: www.bancoinmobiliario.com.gt EMPLEADOS: 340	TELEFONOS: 2429-3761, 2429-3760 FAX: 2332-1418 13/12/1958
BANCO G&T CONTINENTAL, S. A.	6a. Avenida 9-08, Zona 9 Plaza G&T Continental PAGINA Web: www.gytcontinental.com.gt EMPLEADOS: 4146	TELEFONOS: 2338-6801 FAX: 2332-2682 03/09/1962
BANCO DE LOS TRABAJADORES	Avenida La Reforma 6-20, Zona 9 PAGINA Web: www.bantrab.com EMPLEADOS: 813	TELEFONOS: 2410-2600, 1755 FAX: 2339-4549 01/02/1966
BANCO INDUSTRIAL, S. A.	7a. Avenida 5-10, Zona 4 Torre I Centro Financiero PAGINA Web: www.bi.com.gt EMPLEADOS: 4950	TELEFONOS: 2420-3000, 1737 FAX: 2332-1713 17/06/1968
BANCO DE DESARROLLO RURAL, S. A.	Avenida La Reforma 9-30, Zona 9, Torre BANRURAL, Nivel 9 PAGINA Web: www.banrural.com.gt EMPLEADOS: 6562	TELEFONOS: 2339-8888, 1720 FAX: 2360-9740, 2361-3578 03/05/1971
BANCO INTERNACIONAL, S. A.	Avenida La Reforma 15-85, Zona 10 Edificio Torre Internacional, 5to. nivel PAGINA Web: www.bancointernacional.com.gt EMPLEADOS: 598	TELEFONOS: 1799, 2366-6666 FAX: 2366-7739, 2366-6582 12/07/1976
BANCO REFORMADOR, S. A.	Avenida Reforma 9-76, Zona 9 PAGINA Web: www.bancoreformador.com EMPLEADOS: 995	TELEFONOS: 2386-3500, 2382-1200, FAX: 2382-1300 2362-0847, 2362-5865 26/11/1990
CITIBANK, N. A. SUC. GUATEMALA	3a. Avenida 13-78, Zona 10 Torre Citigroup, Nivel 16 PAGINA Web: www.citibank.com.gt EMPLEADOS: 84	TELEFONOS: 2336-8000 FAX: 2333-6860 03/12/1990
VIVIBANCO, S. A.	13 Calle 5-46, Zona 9 PAGINA Web: www.vivibanco.com.gt EMPLEADOS: 146	TELEFONOS: 2277-7878 FAX: 2277-7805 22/11/1993
BANCO AMERICANO, S. A.	11 Calle 7-44, Zona 9 PAGINA Web: www.bancoamericano.com.gt EMPLEADOS: 32	TELEFONOS: 23861700 FAX: 23861753 20/03/1995
BANCO PROMERICA, S. A.	7a. Avenida 8-46, Zona 9 PAGINA Web: www.bancasol.com.gt EMPLEADOS: 977	TELEFONOS: 2423-6666 FAX: 23617217 17/05/1995
BANCO DE ANTIGUA, S. A.	12 Calle 4-30, Zona 9 PAGINA Web: no tiene EMPLEADOS: 1247	TELEFONOS: 2420-5555 EXT. 1301 FAX: 2420-5555 EXT. 1347 21/07/1997
BANCO DE AMÉRICA CENTRAL, S. A.	Avenida Petapa 38-39, Centro de Excelencia Operativa (COE) PAGINA Web: www.bac.net , www.baconline.com EMPLEADOS: 654	TELEFONOS: 2361-0909 FAX: 2418-0391 29/12/1997
BANCO CITIBANK DE GUATEMALA, S. A.	15 Calle 1-04, Zona 10 Edificio Céntrica Plaza, Torre I, 6to. Nivel PAGINA Web: no informaron EMPLEADOS: 2344	TELEFONOS: 2250-2000 FAX: 2366-2808 02/08/1999
BANCO AGROMERCANTIL DE GUATEMALA, S. A.	7a. Avenida 7-30, Zona 9 PAGINA Web: www.agromercantil.com.gt EMPLEADOS: 2639	TELEFONOS: 2338-6565 FAX: 2362-1826 30/11/2000

SISTEMA BANCARIO

AL 31 DE OCTUBRE 2009

BANCOS

DIRECCION

FECHA DE APERTURA

BANCO DE CRÉDITO, S. A.

12 Calle 6-70, Zona 10

PAGINA Web: www.bancredit.com.gt

EMPLEADOS: 157

TELEFONOS: 2384-4900

FAX: 2384-4930

30/11/2005

BANCO AZTECA DE GUATEMALA, S. A.

Avenida Reforma 9-00, Zona 9, Edificio Plaza
Panamericana

PAGINA Web: www.bancoazteca.com.gt

EMPLEADOS: 682

TELEFONOS: 2229-2222

FAX: 2360-9383

20/05/2007

SISTEMA BANCARIO

INFORMACION DE AGENCIAS

AL 31 DE OCTUBRE DE 2009

RESUMEN POR REGIONES

	METRO- POLITANA	NORTE	NOR- ORIENTE	SUR- ORIENTE	CENTRAL	SUR- OCCIDENTE	NOR- OCCIDENTE	PETEN	TOTAL
BANCOS NACIONALES	1,180	114	267	182	277	465	171	70	2,726
EL CREDITO HIPOTECARIO NACIONAL DE GUATEMALA	24	5	12	4	6	10	2	1	64
INMOBILIARIO, S. A.	22	1	3	2	4	11	3	1	47
G&T CONTINENTAL, S. A.	316	17	64	46	70	62	24	18	617
DE LOS TRABAJADORES	36	2	11	4	7	13	6	2	81
INDUSTRIAL, S. A.	181	8	22	16	24	49	11	3	314
DE DESARROLLO RURAL, S. A.	198	45	80	60	71	184	82	34	754
INTERNACIONAL, S. A.	19	1	8	1	5	10	2	0	46
REFORMADOR, S. A.	47	4	10	6	7	18	4	1	97
BANCO CITIBANK DE GUATEMALA, S.A.	83	3	6	1	13	12	3	0	121
VIVIBANCO, S. A.	10	0	0	0	0	0	0	0	10
AMERICANO, S. A.	1	0	0	0	0	0	0	0	1
PROMERICA, S. A.	11	0	0	0	5	9	1	0	26
DE ANTIGUA, S. A.	56	5	13	5	14	17	2	0	112
DE AMERICA CENTRAL, S. A.	40	1	2	0	6	2	0	0	51
AGROMERCANTIL DE GUATEMALA, S. A.	93	17	20	20	30	45	18	6	249
DE CREDITO, S. A.	3	0	1	2	0	3	5	0	14
AZTECA DE GUATEMALA, S.A.	40	5	15	15	15	20	8	4	122
BANCO EXTRANJERO	2	0	0	0	0	0	0	0	2
CITIBANK, N. A. SUC. GUATEMALA	2	0	0	0	0	0	0	0	2
TOTAL	1,182	114	267	182	277	465	171	70	2,728

REGION:

METROPOLITANA
NORTE
NORORIENTE
SURORIENTE
CENTRAL
SUROCCIDENTE
NOROCCIDENTE
PETEN

DEPARTAMENTOS QUE INCLUYE:

Guatemala
Baja Verapaz y Alta Verapaz
Izabal, Chiquimula, Zacapa y El Progreso
Jalapa, Jutiapa y Santa Rosa
Sacatepéquez, Chimaltenango y Escuintla
Sololá, Totonicapán, Quetzaltenango, Suchitepéquez, Retalhuleu y San Marcos
Huehuetenango y Quiché

SISTEMA BANCARIO

NUMERO DE AGENCIAS POR DEPARTAMENTO
AL 31 DE OCTUBRE DE 2009



Guatemala, C. A.

SISTEMA BANCARIO
BALANCE GENERAL CONDENSADO CONSOLIDADO
AL 31 DE OCTUBRE DE 2009
(Cifras en miles de Quetzales)

	MONEDA NACIONAL	MONEDA EXTRANJERA	TOTAL		MONEDA NACIONAL	MONEDA EXTRANJERA	TOTAL
A C T I V O	103,611,166	34,427,731	138,038,896	P A S I V O	93,738,531	29,752,066	123,490,597
DISPONIBILIDADES	16,214,729	7,149,349	23,364,078	OBLIGACIONES DEPOSITARIAS	88,556,265	17,554,686	106,110,951
Caja	2,518,130	503,777	3,021,907	Depósitos Monetarios	35,090,010	8,786,916	43,876,927
Banco Central	10,935,571	2,464,186	13,399,757	Depósitos de Ahorro	19,663,955	2,940,766	22,604,721
Bancos del País	251,777	73,203	324,980	Depósitos a Plazo	33,366,512	5,807,923	39,174,434
Bancos del Exterior	197,480	3,492,825	3,690,305	Depósitos a la Orden	183,633	7,391	191,024
Cheques a Compensar	2,311,771	497,931	2,809,703	Depósitos con Restricciones	252,155	11,690	263,845
Giros sobre el Exterior	0	117,427	117,427				
INVERSIONES	27,989,647	1,953,178	29,942,825	CRÉDITOS OBTENIDOS	418,444	10,862,076	11,280,520
En Títulos-Valores para Negociación	0	0	0	Del Banco Central	0	0	0
En Títulos-Valores para la Venta	14,834,449	730,841	15,565,289	De Instituciones Financieras Nacionales	200,500	0	200,500
En Títulos-Valores para su Vencimiento	12,192,192	1,038,432	13,230,624	De Instituciones Financieras Extranjeras	136,920	10,617,059	10,753,979
Operaciones de Reporto	752,427	123,001	875,428	De Organismos Internacionales	81,024	245,017	326,041
Certificados de Participación	221,173	0	221,173	OBLIGACIONES FINANCIERAS	1,028,351	77,062	1,105,413
Intereses Pagados en Compra de Valores	2,101	62,290	64,391	GASTOS FINANCIEROS POR PAGAR	358,349	128,074	486,423
SUMA	28,002,342	1,954,564	29,956,905	CUENTAS POR PAGAR	2,353,621	640,373	2,993,994
(-) Estimaciones por Valuación	12,695	1,386	14,080	PROVISIONES	266,179	0	266,179
CARTERA DE CRÉDITOS	51,310,327	24,137,990	75,448,317	SUC. , CASA MATRIZ Y DEPTOS. ADSCRITOS	0	0	0
Vigente	51,039,106	23,773,310	74,812,417	OTRAS OBLIGACIONES	131,000	369,929	500,929
Vencida	1,935,099	539,880	2,474,978	CRÉDITOS DIFERIDOS	72,493	62,260	134,753
SUMA	52,974,205	24,313,190	77,287,395	SUMA	93,184,702	29,694,459	122,879,161
(-) Estimaciones Por Valuación	1,663,878	175,200	1,839,078	OTRAS CUENTAS ACREEDORAS	553,829	57,606	611,436
PRODUCTOS FINANCIEROS POR COBRAR	878,616	141,693	1,020,309	C A P I T A L C O N T A B L E	14,548,299		14,548,299
CUENTAS POR COBRAR (Neto)	1,023,109	323,769	1,346,878	CAPITAL PAGADO	6,144,895		6,144,895
BIENES REALIZABLES (Neto)	377,659	3,851	381,510	Capital Autorizado	14,225,000		14,225,000
INVERSIONES PERMANENTES (Neto)	593,598	693,238	1,286,836	Capital no Pagado (-)	8,165,087		8,165,087
OTRAS INVERSIONES (Neto)	134,595	14,031	148,626	Casa Matriz, Capital Asignado	84,982		84,982
SUC., CASA MATRIZ Y DEPTOS. ADSCRITOS	0	0	0	APORTACIONES PERMANENTES	1,124,967		1,124,967
INMUEBLES Y MUEBLES (Neto)	3,428,884	266	3,429,150	RESERVAS DE CAPITAL	3,089,992		3,089,992
CARGOS DIFERIDOS (Neto)	1,660,002	10,364	1,670,367	RESERVAS PARA ACTIVOS EXTRAORDINARIOS	471		471
				REVALUACIÓN DE ACTIVOS	377,614		377,614
				OBLIGACIONES SUBORDINADAS	1,603,524		1,603,524
				GANANCIAS Y PÉRDIDAS POR FUSIÓN	0		0
				VALUACIÓN DE ACTIVOS DE RECUPERACIÓN DUDOSA	446,415		446,415
				PROVISIÓN DE BENEFICIOS A EMPLEADOS	0		0
				AJUSTES AL IMPUESTO SOBRE LA RENTA	0		0
				GANANCIAS O PÉRDIDAS POR CAMBIOS EN EL VALOR DE	7,850		7,850
				MERCADO DE LAS INVERSIONES			
				RESULTADO DE EJERCICIOS ANTERIORES	388,030		388,030
				RESULTADOS DEL EJERCICIO	2,257,372		2,257,372
				TOTAL IGUAL A LA SUMA DEL ACTIVO			138,038,896

SISTEMA BANCARIO
ESTADO DE RESULTADOS CONDENSADO CONSOLIDADO
DEL 1 DE ENERO AL 31 DE OCTUBRE DE 2009
(Cifras en miles de Quetzales)

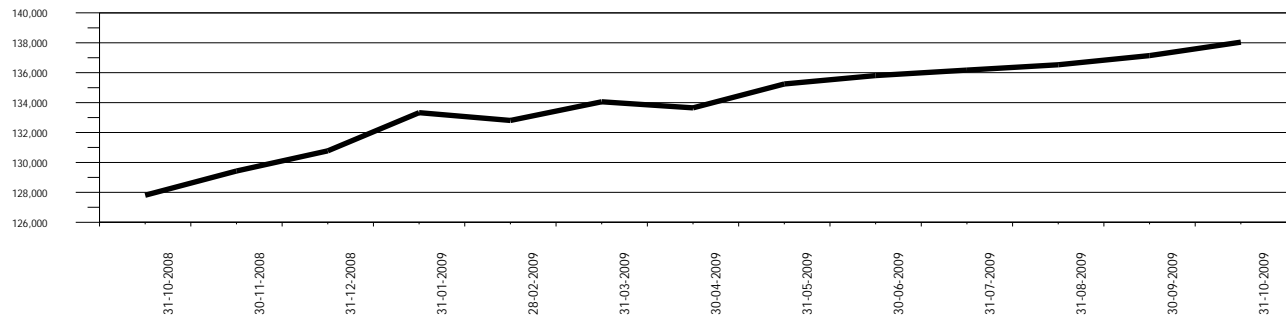
	TOTAL
PRODUCTOS FINANCIEROS	10,971,101
GASTOS FINANCIEROS	4,340,117
MARGEN POR INVERSIÓN	6,630,984
PRODUCTOS POR SERVICIOS	988,584
GASTOS POR SERVICIOS	149,679
MARGEN POR SERVICIOS	838,905
OTROS PRODUCTOS Y GASTOS DE OPERACIÓN	
Productos	762,510
Gastos	1,042,567
MARGEN DE OTROS PRODUCTOS Y GASTOS DE OPERACIÓN	- 280,057
MARGEN OPERACIONAL BRUTO	7,189,831
GASTOS DE ADMINISTRACIÓN	4,817,544
MARGEN OPERACIONAL NETO	2,372,287
PRODUCTOS Y GASTOS EXTRAORDINARIOS	72,049
Productos Extraordinarios	196,918
Gastos Extraordinarios	124,868
PRODUCTOS Y GASTOS DE EJERCICIOS ANTERIORES	42,379
Productos de Ejercicios Anteriores	63,125
Gastos de Ejercicios Anteriores	20,746
GANANCIA (PERDIDA) BRUTA	2,486,715
IMPUESTO SOBRE LA RENTA	229,343
GANANCIA (PÉRDIDA) NETA	2,257,372

SISTEMA BANCARIO

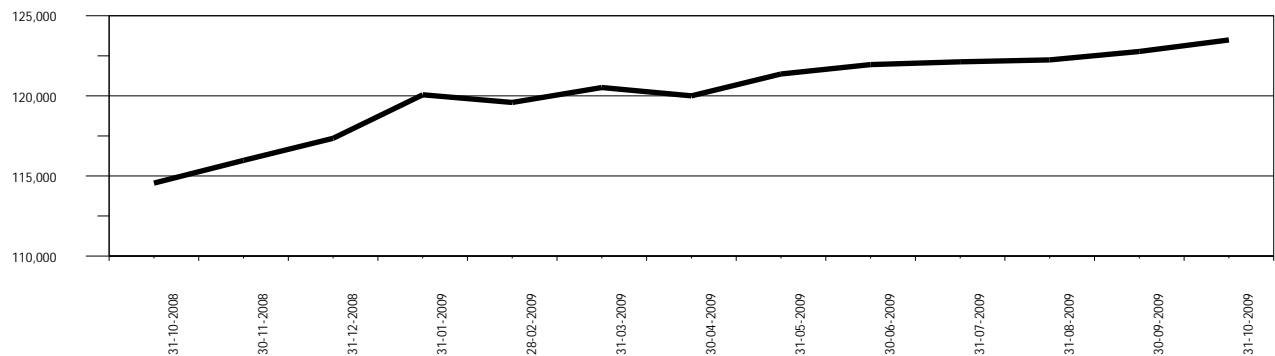
COMPORTAMIENTO DE LOS PRINCIPALES RUBROS

(Cifras en millones de Quetzales)

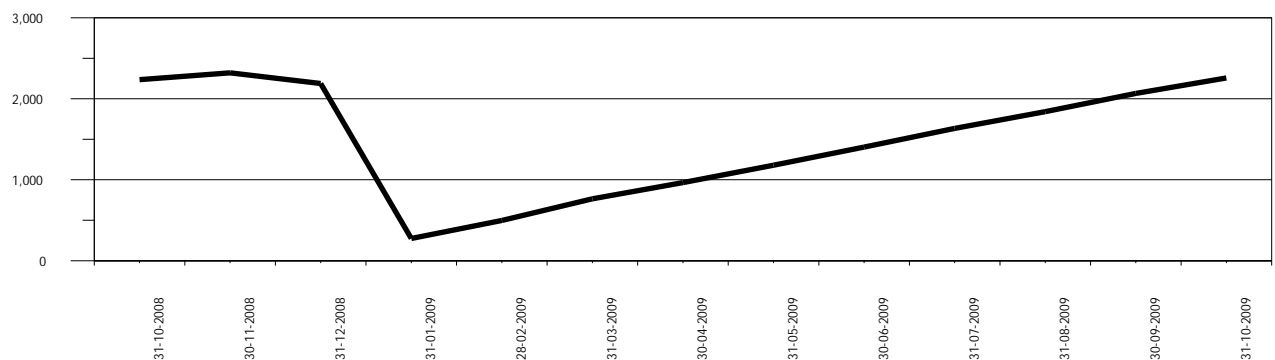
COMPORTAMIENTO DEL ACTIVO



COMPORTAMIENTO DEL PASIVO



COMPORTAMIENTO DEL RESULTADO



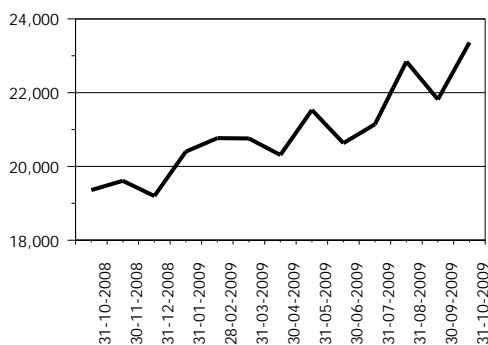
SISTEMA BANCARIO

ACTIVO

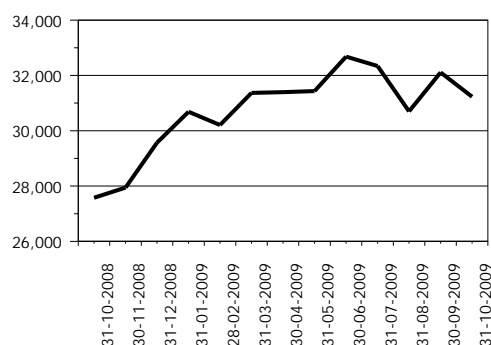
COMPORTAMIENTO DE LOS PRINCIPALES RUBROS

(Cifras en millones de Quetzales)

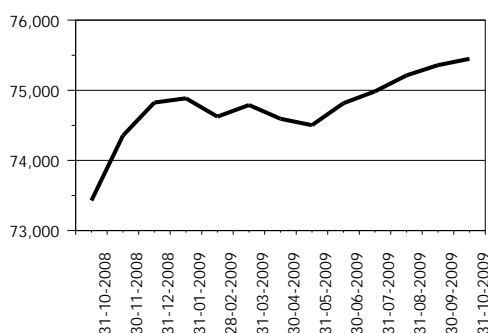
DISPONIBILIDADES



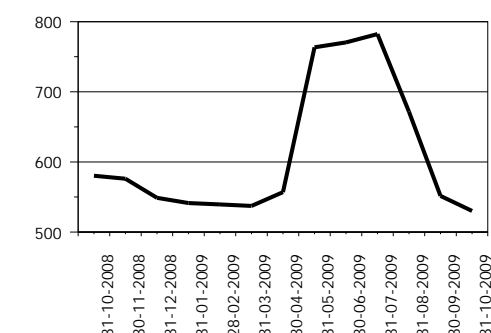
INVERSIONES 1/



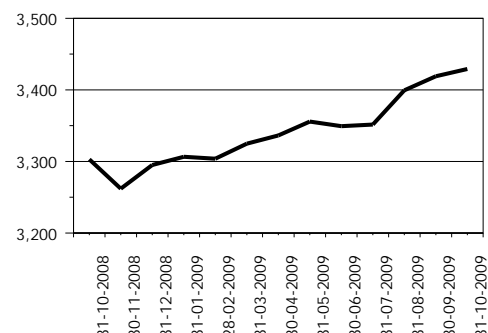
CARTERA DE CRÉDITOS



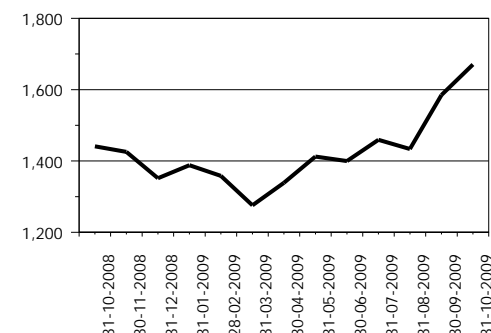
OTRAS INVERSIONES 2/



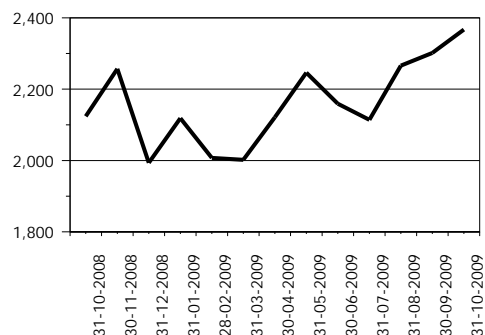
INMUEBLES Y MUEBLES



CARGOS DIFERIDOS



OTROS ACTIVOS 3/



1/ Incluye: Inversiones permanentes.

2/ Incluye: Bienes realizables.

3/ Incluye: Cuentas por cobrar, productos financieros por cobrar y sucursales, casa matriz y departamentos adscritos.

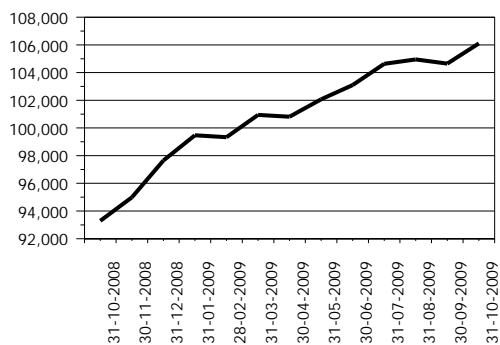
SISTEMA BANCARIO

PASIVO

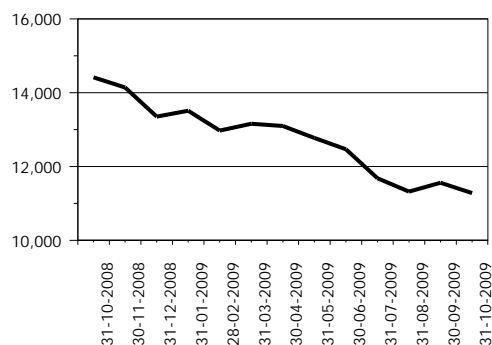
COMPORTAMIENTO DE LOS PRINCIPALES RUBROS

(Cifras en millones de Quetzales)

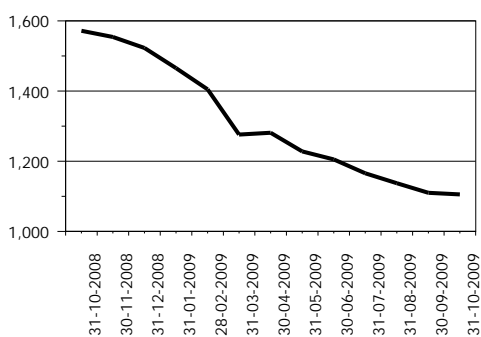
OBLIGACIONES DEPOSITARIAS



CRÉDITOS OBTENIDOS



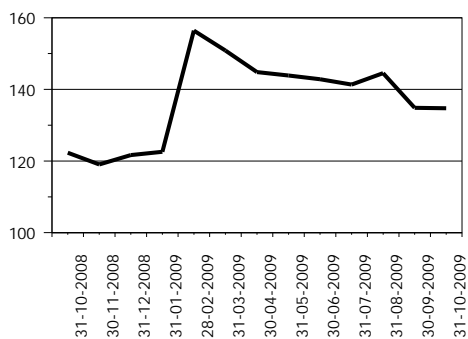
OBLIGACIONES FINANCIERAS



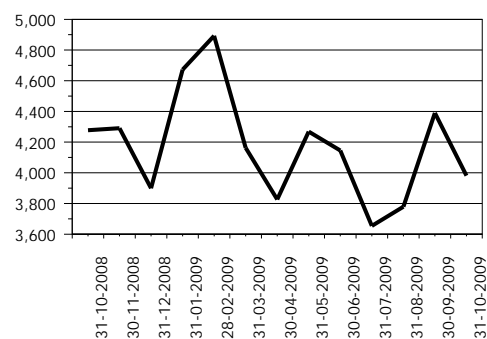
PROVISIONES



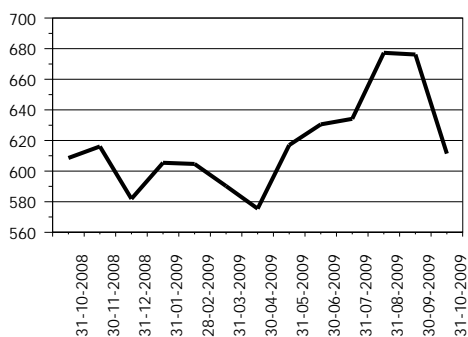
CRÉDITOS DIFERIDOS



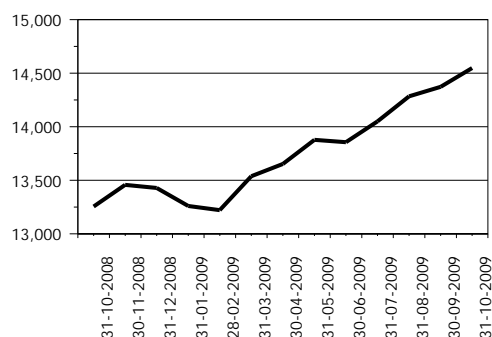
OTROS PASIVOS 1/



OTRAS CUENTAS ACREEDORAS



CAPITAL CONTABLE



1/ Incluye: Cuentas por pagar, gastos financieros por pagar, otras obligaciones y sucursales, casa matriz y departamentos adscritos.

SISTEMA BANCARIO

PRESENTACION POR RUBROS

AL 31 DE OCTUBRE DE 2009

(Cifras en miles de Quetzales)

ACTIVO	
BANCOS NACIONALES	
INDUSTRIAL, S. A.	37,256,488
G&T CONTINENTAL, S. A.	28,637,207
DE DESARROLLO RURAL, S. A.	25,552,122
AGROMERCANTIL DE GUATEMALA, S. A.	10,100,741
REFORMADOR, S. A.	7,785,169
CITIBANK DE GUATEMALA, S. A.	7,270,214
DE LOS TRABAJADORES	5,677,833
DE AMÉRICA CENTRAL, S. A.	4,031,364
INTERNACIONAL, S. A.	3,574,723
EL CRÉDITO HIPOTECARIO NACIONAL DE GUATEMALA	2,604,307
PROMERICA, S. A.	1,107,498
INMOBILIARIO, S. A.	931,601
DE ANTIGUA, S. A.	587,935
DE CRÉDITO, S. A.	575,324
AZTECA DE GUATEMALA, S. A.	511,699
VIVIBANCO, S. A.	328,337
AMERICANO, S. A.	304,723
BANCO EXTRANJERO	
CITIBANK, N. A. SUC. GUATEMALA	1,201,610
TOTAL	138,038,896

CARTERA DE CRÉDITOS	
BANCOS NACIONALES	
INDUSTRIAL, S. A.	18,980,588
DE DESARROLLO RURAL, S. A.	15,812,127
G&T CONTINENTAL, S. A.	13,314,335
AGROMERCANTIL DE GUATEMALA, S. A.	6,328,292
CITIBANK DE GUATEMALA, S. A.	4,476,521
REFORMADOR, S. A.	4,415,124
DE LOS TRABAJADORES	3,715,316
DE AMÉRICA CENTRAL, S. A.	2,859,860
INTERNACIONAL, S. A.	2,266,622
EL CRÉDITO HIPOTECARIO NACIONAL DE GUATEMALA	733,133
PROMERICA, S. A.	681,156
INMOBILIARIO, S. A.	531,839
AZTECA DE GUATEMALA, S. A.	368,571
DE ANTIGUA, S. A.	363,699
DE CRÉDITO, S. A.	335,394
AMERICANO, S. A.	184,702
VIVIBANCO, S. A.	19,008
BANCO EXTRANJERO	
CITIBANK, N. A. SUC. GUATEMALA	62,029
TOTAL	75,448,317

PASIVO	
BANCOS NACIONALES	
INDUSTRIAL, S. A.	33,644,567
G&T CONTINENTAL, S. A.	25,770,028
DE DESARROLLO RURAL, S. A.	22,534,543
AGROMERCANTIL DE GUATEMALA, S. A.	9,296,900
REFORMADOR, S. A.	6,981,574
CITIBANK DE GUATEMALA, S. A.	6,194,471
DE LOS TRABAJADORES	5,069,928
DE AMÉRICA CENTRAL, S. A.	3,591,761
INTERNACIONAL, S. A.	3,278,276
EL CRÉDITO HIPOTECARIO NACIONAL DE GUATEMALA	2,349,094
PROMERICA, S. A.	1,011,452
INMOBILIARIO, S. A.	854,481
DE ANTIGUA, S. A.	552,088
DE CRÉDITO, S. A.	463,721
AZTECA DE GUATEMALA, S. A.	413,526
VIVIBANCO, S. A.	249,746
AMERICANO, S. A.	248,871
BANCO EXTRANJERO	
CITIBANK, N. A. SUC. GUATEMALA	985,571
TOTAL	123,490,597

OBLIGACIONES DEPOSITARIAS	
BANCOS NACIONALES	
INDUSTRIAL, S. A.	28,394,083
G&T CONTINENTAL, S. A.	20,631,703
DE DESARROLLO RURAL, S. A.	20,455,691
AGROMERCANTIL DE GUATEMALA, S. A.	8,214,586
REFORMADOR, S. A.	6,135,474
CITIBANK DE GUATEMALA, S. A.	5,528,694
DE LOS TRABAJADORES	4,523,293
DE AMÉRICA CENTRAL, S. A.	3,144,878
INTERNACIONAL, S. A.	2,938,498
EL CRÉDITO HIPOTECARIO NACIONAL DE GUATEMALA	2,061,248
PROMERICA, S. A.	901,436
INMOBILIARIO, S. A.	809,053
DE ANTIGUA, S. A.	462,023
DE CRÉDITO, S. A.	443,857
AZTECA DE GUATEMALA, S. A.	314,883
VIVIBANCO, S. A.	160,365
AMERICANO, S. A.	117,943
BANCO EXTRANJERO	
CITIBANK, N. A. SUC. GUATEMALA	873,242
TOTAL	106,110,951

CAPITAL CONTABLE	
BANCOS NACIONALES	
INDUSTRIAL, S. A.	3,611,921
DE DESARROLLO RURAL, S. A.	3,017,579
G&T CONTINENTAL, S. A.	2,867,179
CITIBANK DE GUATEMALA, S. A.	1,075,744
AGROMERCANTIL DE GUATEMALA, S. A.	803,841
REFORMADOR, S. A.	803,595
DE LOS TRABAJADORES	607,905
DE AMÉRICA CENTRAL, S. A.	439,603
INTERNACIONAL, S. A.	296,447
EL CRÉDITO HIPOTECARIO NACIONAL DE GUATEMALA	255,213
DE CRÉDITO, S. A.	111,603
AZTECA DE GUATEMALA, S. A.	98,174
PROMERICA, S. A.	96,046
VIVIBANCO, S. A.	78,591
INMOBILIARIO, S. A.	77,120
AMERICANO, S. A.	55,852
DE ANTIGUA, S. A.	35,847
BANCO EXTRANJERO	
CITIBANK, N. A. SUC. GUATEMALA	216,039
TOTAL	14,548,299

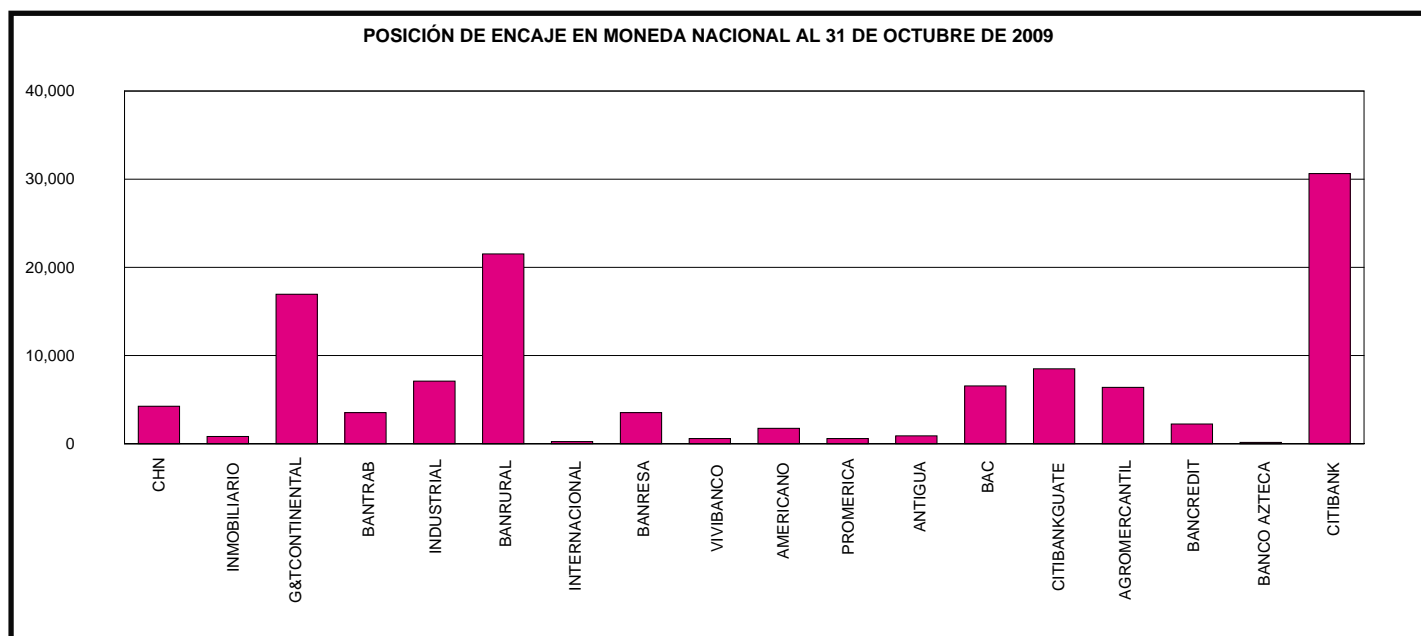
RESULTADO DEL EJERCICIO	
BANCOS NACIONALES	
DE DESARROLLO RURAL, S. A.	596,731
INDUSTRIAL, S. A.	588,821
G&T CONTINENTAL, S. A.	384,141
CITIBANK DE GUATEMALA, S. A.	170,370
AGROMERCANTIL DE GUATEMALA, S. A.	125,046
REFORMADOR, S. A.	110,880
DE AMÉRICA CENTRAL, S. A.	89,196
DE LOS TRABAJADORES	86,949
INTERNACIONAL, S. A.	36,862
PROMERICA, S. A.	18,144
AZTECA DE GUATEMALA, S. A.	16,267
EL CRÉDITO HIPOTECARIO NACIONAL DE GUATEMALA	9,658
AMERICANO, S. A.	8,002
VIVIBANCO, S. A.	8,002
DE CRÉDITO, S. A.	4,452
INMOBILIARIO, S. A.	4,120
DE ANTIGUA, S. A.	(15,139)
BANCO EXTRANJERO	
CITIBANK, N. A. SUC. GUATEMALA	14,869
TOTAL	2,257,372

SISTEMA BANCARIO

POSICIÓN DE ENCAJE EN MONEDA NACIONAL AL 31 DE OCTUBRE DE 2009

(Cifras en miles de Quetzales)

	Obligaciones Encajables	Encaje Computable	Encaje Requerido	Posición Promedio
BANCOS NACIONALES				
EL CRÉDITO HIPOTECARIO NACIONAL DE GUATEMALA	2,004,485	296,892	292,655	4,237
INMOBILIARIO, S. A.	731,965	107,678	106,867	811
G&T CONTINENTAL, S. A.	17,348,268	2,549,805	2,532,847	16,957
DE LOS TRABAJADORES	4,270,682	627,044	623,520	3,524
INDUSTRIAL, S. A.	22,650,215	3,314,025	3,306,931	7,094
DE DESARROLLO RURAL, S. A.	19,395,965	2,853,333	2,831,811	21,522
INTERNACIONAL, S. A.	2,038,261	297,814	297,586	228
REFORMADOR, S. A.	5,036,881	738,897	735,385	3,512
VIVIBANCO, S. A.	162,507	24,296	23,726	570
AMERICANO, S. A.	64,045	11,096	9,351	1,745
PROMERICA, S. A.	651,869	95,750	95,173	578
DE ANTIGUA, S. A.	463,183	68,506	67,625	881
DE AMÉRICA CENTRAL, S. A.	1,615,572	242,418	235,873	6,545
CITIBANK DE GUATEMALA, S. A.	3,613,349	536,042	527,549	8,493
AGROMERCANTIL DE GUATEMALA, S. A.	6,627,423	973,985	967,604	6,382
DE CRÉDITO, S. A.	306,840	47,022	44,799	2,224
AZTECA DE GUATEMALA, S. A.	320,944	47,002	46,858	144
BANCO EXTRANJERO				
CITIBANK, N. A. SUC. GUATEMALA	611,662	119,934	89,303	30,631
TOTAL	87,914,115	12,951,538	12,835,461	116,077

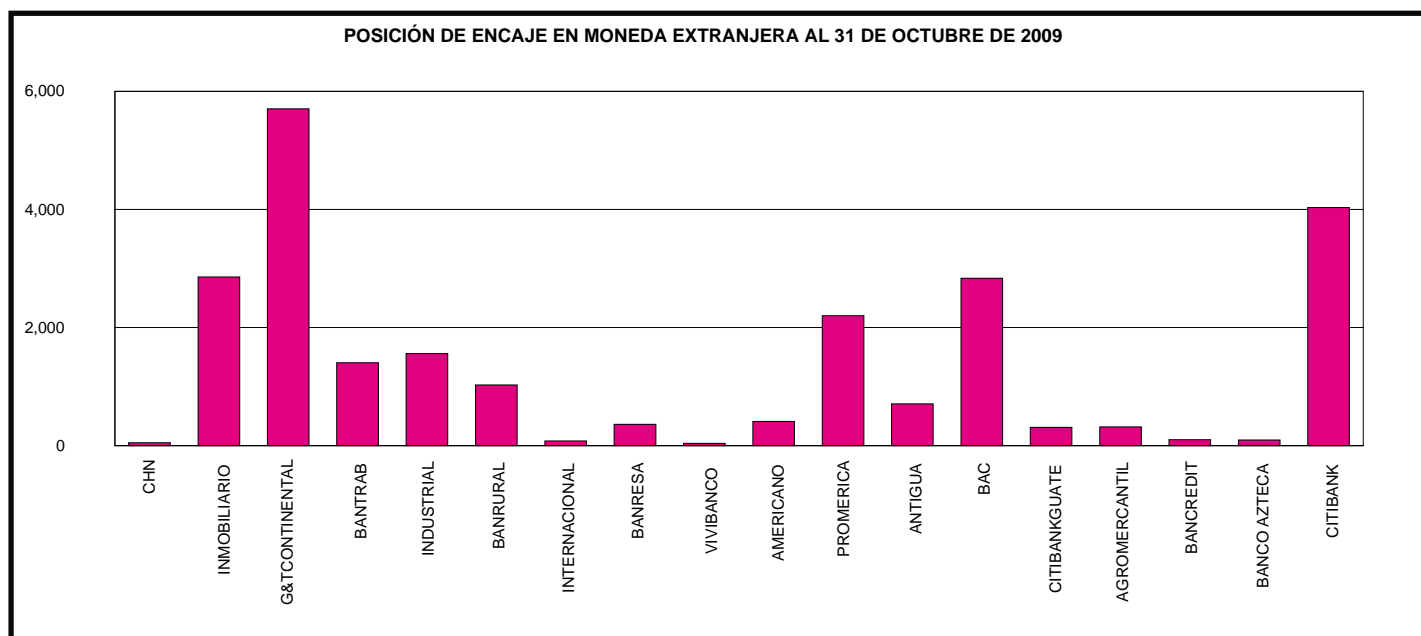


SISTEMA BANCARIO

POSICIÓN DE ENCAJE EN MONEDA EXTRANJERA AL 31 DE OCTUBRE DE 2009

(Cifras en miles de Dólares de los Estados Unidos de América)

	Obligaciones Encajables	Encaje Computable	Encaje Requerido	Posición Promedio
BANCOS NACIONALES				
EL CRÉDITO HIPOTECARIO NACIONAL DE GUATEMALA	4,313	676	630	47
INMOBILIARIO, S. A.	9,673	4,267	1,412	2,855
G&T CONTINENTAL, S. A.	407,421	65,190	59,483	5,706
DE LOS TRABAJADORES	40,938	7,381	5,977	1,404
INDUSTRIAL, S. A.	618,168	91,810	90,252	1,557
DE DESARROLLO RURAL, S. A.	86,567	13,665	12,639	1,026
INTERNACIONAL, S. A.	114,007	16,723	16,645	77
REFORMADOR, S. A.	121,928	18,160	17,801	358
VIVIBANCO, S. A.	229	72	33	38
AMERICANO, S. A.	6,987	1,428	1,020	408
PROMERICA, S. A.	29,117	6,450	4,251	2,199
DE ANTIGUA, S. A.	636	799	93	706
DE AMÉRICA CENTRAL, S. A.	173,321	28,140	25,305	2,835
CITIBANK DE GUATEMALA, S. A.	222,957	32,860	32,552	308
AGROMERCANTIL DE GUATEMALA, S. A.	182,843	27,010	26,695	315
DE CRÉDITO, S. A.	15,334	2,339	2,239	100
AZTECA DE GUATEMALA, S. A.	2,342	436	342	94
BANCO EXTRANJERO				
CITIBANK, N. A. SUC. GUATEMALA	32,321	8,751	4,719	4,032
TOTAL	2,069,100	326,156	302,089	24,067



SISTEMA BANCARIO

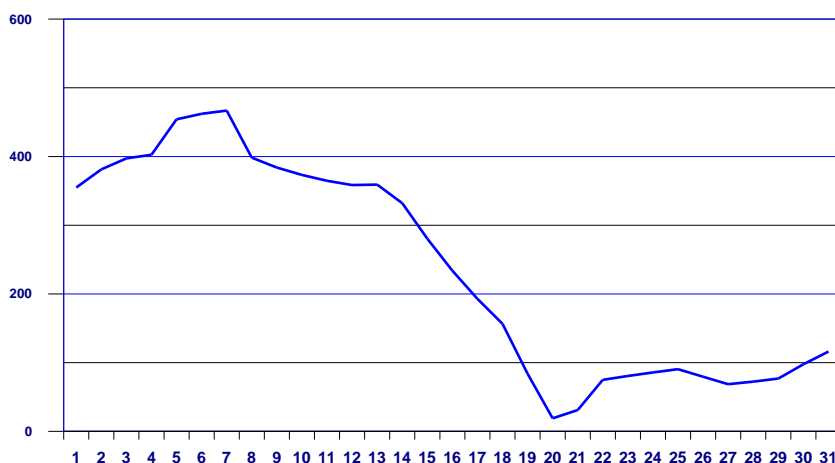
POSICION PROMEDIO ACUMULADA DE ENCAJE

DURANTE EL MES DE OCTUBRE 2009

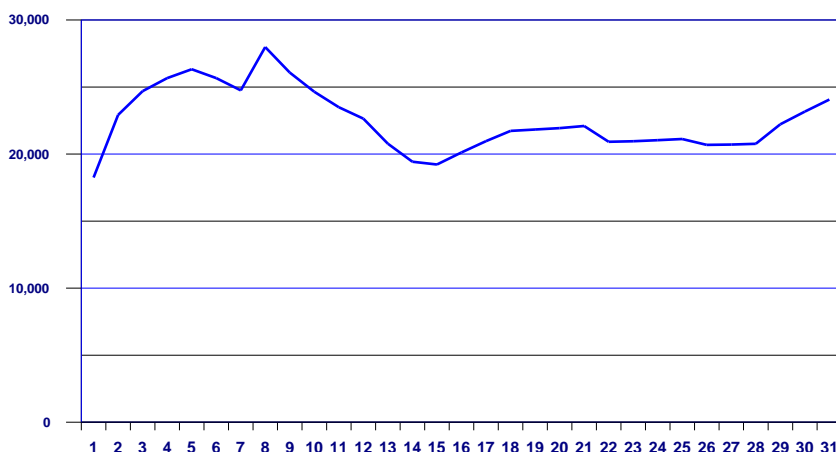
(Cifras en millones de Quetzales para Moneda Nacional y miles de Dólares para Moneda Extranjera)

DÍA	MONEDA NACIONAL	MONEDA EXTRANJERA
01	355	18,251
02	381	22,920
03	397	24,699
04	403	25,666
05	454	26,332
06	462	25,671
07	467	24,753
08	398	27,981
09	384	26,084
10	373	24,649
11	365	23,496
12	358	22,643
13	359	20,776
14	332	19,431
15	280	19,222
16	234	20,120
17	193	20,964
18	157	21,732
19	84	21,831
20	19	21,937
21	31	22,096
22	75	20,914
23	81	20,962
24	86	21,041
25	91	21,127
26	80	20,688
27	69	20,716
28	72	20,769
29	77	22,220
30	98	23,168
31	116	24,067

POSICIÓN PROMEDIO ACUMULADA DE ENCAJE EN MONEDA NACIONAL
(Cifras en millones de Quetzales)



POSICIÓN PROMEDIO ACUMULADA DE ENCAJE EN MONEDA EXTRANJERA
(Cifras en miles de US Dólares)



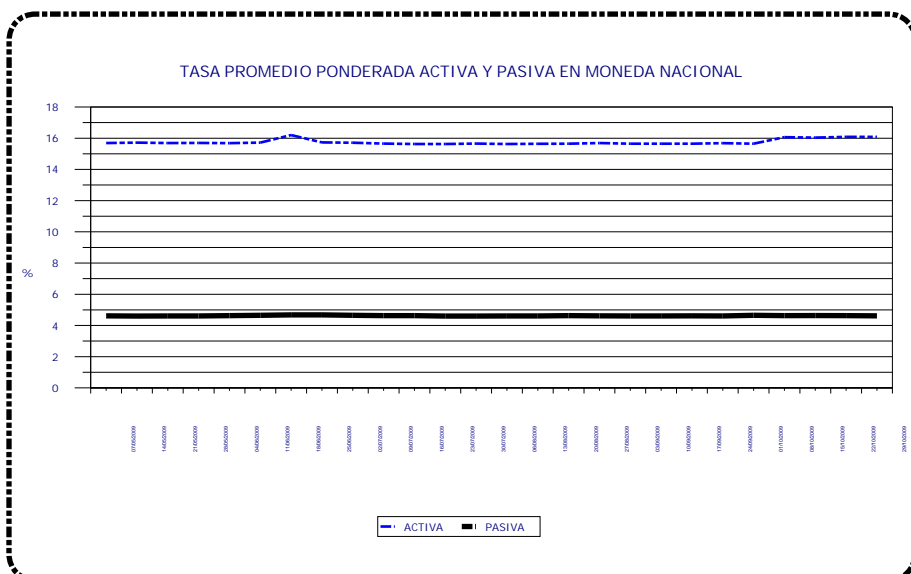
Conforme el artículo 43 de la Ley Orgánica del Banco de Guatemala. Encaje bancario. Los depósitos bancarios están sujetos a encaje bancario, el cual se calculará, en moneda nacional o extranjera, como un porcentaje de la totalidad de tales depósitos. Este encaje bancario deberá mantenerse constantemente en forma de depósitos de inmediata exigibilidad en el Banco de Guatemala, de fondos en efectivo en las cajas de los Bancos, y, cuando las circunstancias lo ameriten, de inversiones líquidas en títulos, documentos o valores, nacionales o extranjeros, de acuerdo con los reglamentos que para el efecto emita la Junta Monetaria. De igual manera están sujetos a encaje bancario otras operaciones pasivas, contingentes o de servicios que realicen los bancos, incluyendo las operaciones derivadas de fideicomisos en las que participe un Banco como fiduciario, cuando con estas operaciones, a juicio de la Junta Monetaria, previo informe de la Superintendencia de Bancos, se elude el encaje bancario. El encaje bancario no es embargable.

SISTEMA BANCARIO

TASA PROMEDIO PONDERADA ACTIVA Y PASIVA

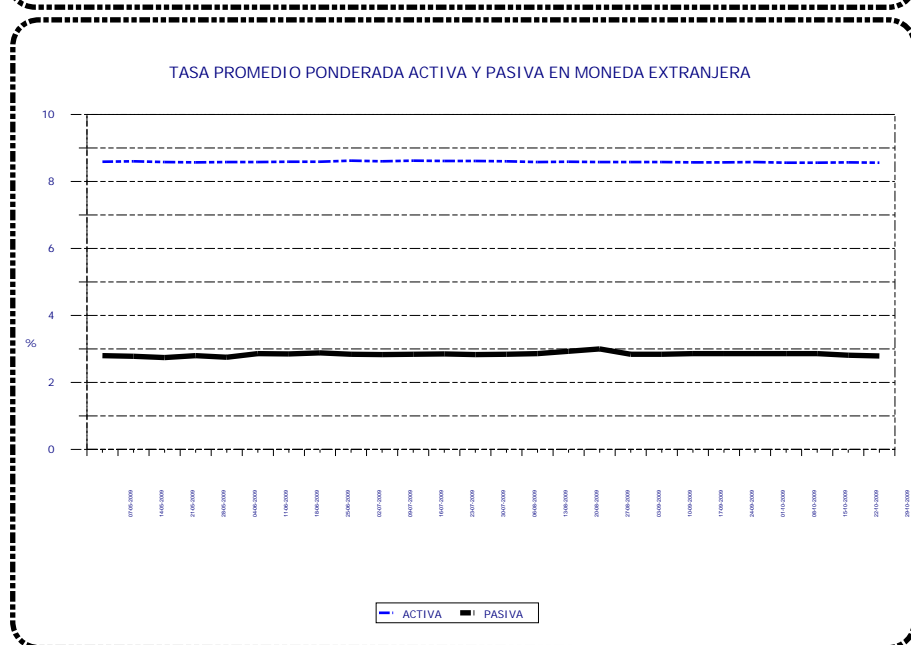
EN MONEDA NACIONAL

Fecha	TASA		Spread
	Activa	Pasiva	
07-05-09	15.69	4.62	11.07
14-05-09	15.72	4.60	11.12
21-05-09	15.69	4.61	11.08
28-05-09	15.70	4.61	11.09
04-06-09	15.68	4.63	11.05
11-06-09	15.72	4.65	11.07
18-06-09	16.20	4.68	11.52
25-06-09	15.73	4.68	11.05
02-07-09	15.71	4.65	11.06
09-07-09	15.66	4.63	11.03
16-07-09	15.63	4.63	11.00
23-07-09	15.63	4.60	11.03
30-07-09	15.66	4.60	11.06
06-08-09	15.63	4.61	11.02
13-08-09	15.64	4.61	11.03
20-08-09	15.65	4.63	11.02
27-08-09	15.69	4.62	11.07
03-09-09	15.65	4.61	11.04
10-09-09	15.65	4.61	11.04
17-09-09	15.65	4.62	11.03
24-09-09	15.68	4.61	11.07
01-10-09	15.65	4.65	11.00
08-10-09	16.07	4.63	11.44
15-10-09	16.04	4.64	11.40
22-10-09	16.09	4.63	11.46
29-10-09	16.09	4.62	11.47



EN MONEDA EXTRANJERA

Fecha	TASA		Spread
	Activa	Pasiva	
07-05-09	8.59	2.80	5.79
14-05-09	8.60	2.78	5.82
21-05-09	8.58	2.74	5.84
28-05-09	8.57	2.80	5.77
04-06-09	8.58	2.75	5.83
11-06-09	8.58	2.86	5.72
18-06-09	8.59	2.85	5.74
25-06-09	8.59	2.88	5.71
02-07-09	8.62	2.84	5.78
09-07-09	8.60	2.83	5.77
16-07-09	8.62	2.84	5.78
23-07-09	8.61	2.85	5.76
30-07-09	8.61	2.83	5.78
06-08-09	8.60	2.84	5.76
13-08-09	8.58	2.86	5.72
20-08-09	8.59	2.93	5.66
27-08-09	8.58	3.00	5.58
03-09-09	8.58	2.84	5.74
10-09-09	8.58	2.84	5.74
17-09-09	8.57	2.86	5.71
24-09-09	8.57	2.86	5.71
01-10-09	8.58	2.86	5.72
08-10-09	8.56	2.86	5.70
15-10-09	8.56	2.86	5.70
22-10-09	8.57	2.81	5.76
29-10-09	8.56	2.79	5.77



Tasa Promedio Ponderada: Es el resultado de la sumatoria de los productos de las tasas por los montos, dividida entre el monto total, y representa el promedio de las tasas, ponderadas de acuerdo al monto correspondiente a cada tasa.

SISTEMA BANCARIO

CAPTACIONES CLASIFICADAS POR CANTIDAD DE CUENTAS Y MONTOS EN MONEDA NACIONAL

AL 31 DE OCTUBRE DE 2009

(Cifras en miles de Quetzales)

INTERVALOS EN QUETZALES		MONETARIOS		DE AHORRO		A PLAZO		OTROS DEPOSITOS 1/		OBLIGACIONES FINANCIERAS 2/		TOTAL	
DE MAS DE	HASTA	Cuentas	Valor	Cuentas	Valor	Cuentas	Valor	Cuentas	Valor	Cuentas	Valor	Cuentas	Valor
0	5,000	2,760,225	1,319,457	4,941,869	1,621,589	6,085	18,616	211,368	62,359	236	703	7,919,783	3,022,724
5,000	10,000	127,617	902,460	159,476	1,122,933	7,634	62,667	2,434	16,817	178	1,585	297,339	2,106,462
10,000	15,000	58,533	713,875	82,669	1,001,953	6,716	85,746	803	9,550	258	3,387	148,979	1,814,511
15,000	20,000	34,594	598,410	51,050	878,250	6,052	111,628	437	7,509	103	2,026	92,236	1,597,823
20,000	25,000	23,475	523,548	36,961	818,767	4,894	113,665	281	6,293	181	3,911	65,792	1,466,184
25,000	30,000	16,947	463,391	25,506	694,799	4,321	122,190	168	4,570	34	998	46,976	1,285,948
30,000	40,000	23,131	800,243	35,267	1,211,329	6,060	218,135	230	8,019	55	2,055	64,743	2,239,781
40,000	50,000	15,681	700,763	23,278	1,034,453	7,053	335,011	1,122	53,496	88	4,200	47,222	2,127,923
50,000	100,000	35,266	2,466,386	46,614	3,182,038	17,728	1,354,229	262	17,872	264	20,368	100,134	7,040,893
100,000	500,000	33,295	6,801,063	25,558	4,424,454	22,445	4,907,919	233	46,855	317	70,563	81,848	16,250,854
500,000	1,000,000	4,312	2,981,103	1,174	783,535	4,673	3,494,787	29	20,250	58	47,954	10,246	7,327,629
1,000,000	1,500,000	1,313	1,582,893	261	309,834	1,690	2,056,727	15	18,855	24	30,086	3,303	3,998,395
1,500,000	2,000,000	648	1,118,202	85	146,578	947	1,732,784	4	6,574	14	26,885	1,698	3,031,023
2,000,000	2,500,000	416	926,803	65	143,855	417	937,028	7	15,016	5	11,107	910	2,033,809
2,500,000	3,000,000	234	638,553	38	102,437	363	1,038,783	2	6,000	17	48,881	654	1,834,654
3,000,000	4,000,000	315	1,082,266	48	161,417	473	1,679,275	2	6,266	9	32,549	847	2,961,773
4,000,000	5,000,000	178	792,871	38	167,558	525	2,531,696	1	4,002	15	74,150	757	3,570,277
5,000,000	7,500,000	279	1,697,321	49	302,718	306	1,872,243	5	29,878	8	50,125	647	3,952,285
7,500,000	10,000,000	125	1,089,213	11	94,446	322	3,030,647	6	50,402	18	177,500	482	4,442,208
10,000,000	15,000,000	122	1,465,103	22	278,086	184	2,362,882	2	25,207	7	89,990	337	4,221,268
15,000,000	25,000,000	59	1,131,260	14	270,594	133	2,671,962	1	20,000	4	89,078	211	4,182,894
25,000,000		71	5,294,829	14	912,332	66	2,627,893	0	0	7	371,250	158	9,206,304
TOTAL		3,136,836	35,090,013	5,430,067	19,663,955	99,087	33,366,513	217,412	435,790	1,900	1,159,351	8,885,302	89,715,622

CAPTACIONES CLASIFICADAS POR CANTIDAD DE CUENTAS Y MONTOS EN MONEDA EXTRANJERA

AL 31 DE OCTUBRE DE 2009

(Cifras en miles de Quetzales)

INTERVALOS EN QUETZALES		MONETARIOS		DE AHORRO		A PLAZO		OTROS DEPOSITOS 1/		OBLIGACIONES FINANCIERAS 2/		TOTAL	
DE MAS DE	HASTA	Cuentas	Valor	Cuentas	Valor	Cuentas	Valor	Cuentas	Valor	Cuentas	Valor	Cuentas	Valor
0	5,000	43,693	31,938	66,873	77,735	63	51	5,243	2,529	0	0	115,872	112,253
5,000	10,000	14,224	110,348	6,598	49,491	107	907	226	1,555	0	0	21,155	162,301
10,000	15,000	3,610	45,353	20,598	255,925	96	1,189	74	914	0	0	24,378	303,381
15,000	20,000	2,223	38,449	2,502	43,563	205	3,555	61	1,043	0	0	4,991	86,610
20,000	25,000	1,609	36,080	1,642	36,782	314	7,123	30	687	0	0	3,595	80,672
25,000	30,000	1,268	34,646	1,425	38,766	382	10,788	21	579	0	0	3,096	84,779
30,000	40,000	1,975	68,659	1,880	65,242	191	6,603	27	920	0	0	4,073	141,424
40,000	50,000	1,681	75,122	1,519	67,510	547	23,980	22	958	0	0	3,769	167,570
50,000	100,000	5,001	344,186	4,970	353,755	1435	105,610	33	2,382	1	83	11,440	806,016
100,000	500,000	6,340	1,348,527	4,014	822,781	2898	712,017	27	5,715	3	582	13,282	2,889,622
500,000	1,000,000	1,106	749,245	472	319,054	967	699,503	3	1,801	7	5,736	2,555	1,775,339
1,000,000	1,500,000	337	409,178	78	97,414	259	311,154	0	0	5	6,983	679	824,729
1,500,000	2,000,000	326	556,460	85	138,346	382	662,043	0	0	1	1,663	794	1,358,512
2,000,000	2,500,000	84	187,553	15	33,453	128	288,092	0	0	5	11,638	232	520,736
2,500,000	3,000,000	87	240,150	8	21,748	53	146,182	0	0	1	2,660	149	410,740
3,000,000	4,000,000	78	268,895	10	34,766	65	222,183	0	0	1	3,658	154	529,502
4,000,000	5,000,000	50	226,608	8	34,923	75	324,209	0	0	5	22,445	138	608,185
5,000,000	7,500,000	97	574,797	10	59,271	97	602,105	0	0	2	13,301	206	1,249,474
7,500,000	10,000,000	29	247,114	5	45,516	34	285,679	0	0	1	8,313	69	586,622
10,000,000	15,000,000	35	405,218	7	81,495	29	340,795	0	0	0	0	71	827,508
15,000,000	25,000,000	42	790,614	4	68,686	21	405,783	0	0	0	0	67	1,265,083
25,000,000		30	1,997,777	5	194,543	13	648,373	0	0	4	369,929	52	3,210,622
TOTAL		83,925	8,786,917	112,728	2,940,765	8,361	5,807,924	5,767	19,083	36	446,991	210,817	18,001,680

1/ INCLUYE LOS RUBROS DE DEPÓSITOS A LA ORDEN Y DEPÓSITOS CON RESTRICCIONES.

2/ INCLUYE LOS RUBROS DE TÍTULOS DE OBLIGACIONES FINANCIERAS Y TÍTULOS DE OTRAS OBLIGACIONES FINANCIERAS.

SISTEMA BANCARIO

CARTERA DE CREDITOS SEGUN SU CLASIFICACION CONTABLE EN MONEDA NACIONAL

AL 31 DE OCTUBRE DE 2009

(Cifras en miles de Quetzales)

	SISTEMA BANCARIO	EL CRÉDITO HIPOTECARIO NACIONAL DE GUATEMALA	INMOBILIARIO, S. A.	G&T CONTINENTAL, S. A.
TOTAL DE CARTERA DE CRÉDITOS (NETA)	51,310,327	729,068	501,467	7,130,379
CARTERA DE CRÉDITOS	45,496,997	745,423	465,682	6,447,761
Fiduciarios	25,514,603	145,847	285,113	4,693,511
Prendarios - Fiduciarios	1,525,907	7,717	266	108
Prendarios	1,946,114	17,482	649	331,760
Hipotecarios - Fiduciarios	2,770,176	55,365	34,796	504
Hipotecarios - Prendarios	528,394	0	640	0
Hipotecarios	12,346,069	514,214	125,891	1,386,863
Con Bono de Prenda	57,870	1,164	13,707	155
Hipotecarios - Prendarios - Fiduciarios	324,852	3,554	0	0
Con Garantía de Obligaciones Propias	483,012	80	4,621	34,860
OTROS CRÉDITOS	7,477,208	119,420	60,160	1,026,172
Documentos Descontados	537,996	21,103	1,196	125,191
Documentos por Cobrar	30,041	8,334	0	21,535
Pagos por Cartas de Crédito	86,326	2,803	906	79,093
Tarjetas de Crédito	3,918,166	8,194	6,198	42,487
Factoraje	108,671	0	0	0
Créditos Cuenta Depósitos Monetarios	2,673,880	0	45,752	742,932
Deudores Venta Activos Extraordinarios	115,047	78,986	6,108	14,926
Deudores Venta De Inmuebles y Muebles	205	0	0	9
Arrendamiento Financiero	3,481	0	0	0
Otros	3,395	0	0	0
SUMA	52,974,205	864,843	525,842	7,473,933
Menos Estimaciones por Valuación	1,663,878	135,776	24,375	343,554

	VIVIBANCO, S. A.	AMERICANO, S. A.	PROMERICA, S. A.	DE ANTIGUA, S. A.
TOTAL DE CARTERA DE CRÉDITOS (NETA)	7,401	111,235	575,013	363,151
CARTERA DE CRÉDITOS	7,701	113,774	324,751	367,206
Fiduciarios	0	45,961	280,083	361,151
Prendarios - Fiduciarios	0	42	0	30
Prendarios	0	102	40	0
Hipotecarios - Fiduciarios	0	2,150	2,648	167
Hipotecarios - Prendarios	0	0	0	0
Hipotecarios	6,498	65,444	41,685	246
Con Bono de Prenda	0	0	0	0
Hipotecarios - Prendarios - Fiduciarios	0	0	0	0
Con Garantía de Obligaciones Propias	1,203	76	296	5,614
OTROS CRÉDITOS	0	750	272,917	19,163
Documentos Descontados	0	750	100	0
Documentos por Cobrar	0	0	0	0
Pagos por Cartas de Crédito	0	0	0	0
Tarjetas de Crédito	0	0	272,063	19,163
Factoraje	0	0	0	0
Créditos Cuenta Depósitos Monetarios	0	0	0	0
Deudores Venta Activos Extraordinarios	0	0	753	0
Deudores Venta De Inmuebles y Muebles	0	0	0	0
Arrendamiento Financiero	0	0	0	0
Otros	0	0	0	0
SUMA	7,701	114,524	597,668	386,370
Menos Estimaciones por Valuación	300	3,289	22,655	23,219

SISTEMA BANCARIO

CARTERA DE CREDITOS SEGUN SU CLASIFICACION CONTABLE EN MONEDA NACIONAL

AL 31 DE OCTUBRE DE 2009

(Cifras en miles de Quetzales)

	DE LOS TRABAJADORES	INDUSTRIAL, S. A.	DE DESARROLLO RURAL, S. A.	INTERNACIONAL, S. A.
TOTAL DE CARTERA DE CRÉDITOS (NETA)	3,434,310	10,251,328	13,879,585	1,482,248
CARTERA DE CRÉDITOS	3,478,393	9,572,363	13,019,975	1,149,347
Fiduciarios	3,249,997	6,766,347	4,313,226	267,771
Prendarios - Fiduciarios	43,053	589,286	507,493	37,893
Prendarios	0	164,639	1,190,624	6,009
Hipotecarios - Fiduciarios	35,520	445,679	1,703,425	213,388
Hipotecarios - Prendarios	0	0	511,160	9,793
Hipotecarios	148,861	1,467,523	4,487,854	499,692
Con Bono de Prenda	0	15,401	0	0
Hipotecarios - Prendarios - Fiduciarios	0	17,536	276,992	260
Con Garantía de Obligaciones Propias	962	105,951	29,202	114,541
OTROS CRÉDITOS	127,584	845,066	1,168,679	379,348
Documentos Descontados	25,379	339,024	0	0
Documentos por Cobrar	0	0	0	172
Pagos por Cartas de Crédito	0	500	195	0
Tarjetas de Crédito	59,374	498,943	300,518	53,447
Factoraje	0	6,599	20	91,950
Créditos Cuenta Depósitos Monetarios	39,926	0	861,433	233,532
Deudores Venta Activos Extraordinarios	2,906	0	6,514	247
Deudores Venta De Inmuebles y Muebles	0	0	0	0
Arrendamiento Financiero	0	0	0	0
Otros	0	0	0	0
SUMA	3,605,978	10,417,429	14,188,654	1,528,696
Menos Estimaciones por Valuación	171,667	166,100	309,069	46,447

	BANCO DE AMÉRICA CENTRAL, S. A.	CITIBANK DE GUATEMALA, S. A.	AGROMERCANTIL DE GUATEMALA, S. A.
TOTAL DE CARTERA DE CRÉDITOS (NETA)	1,339,388	3,116,655	4,787,183
CARTERA DE CRÉDITOS	1,079,090	845,153	4,195,905
Fiduciarios	321,243	461,656	2,339,830
Prendarios - Fiduciarios	100,879	16,963	209,439
Prendarios	113,714	0	86,925
Hipotecarios - Fiduciarios	2,038	101,387	80,252
Hipotecarios - Prendarios	4,303	0	0
Hipotecarios	535,920	234,619	1,375,063
Con Bono de Prenda	0	0	172
Hipotecarios - Prendarios - Fiduciarios	0	0	26,510
Con Garantía de Obligaciones Propias	993	30,528	77,716
OTROS CRÉDITOS	315,610	2,368,012	721,072
Documentos Descontados	1,800	0	261
Documentos por Cobrar	0	0	0
Pagos por Cartas de Crédito	0	0	2,689
Tarjetas de Crédito	310,415	2,221,927	110,990
Factoraje	0	0	0
Créditos Cuenta Depósitos Monetarios	0	146,085	604,220
Deudores Venta Activos Extraordinarios	0	0	2,803
Deudores Venta De Inmuebles y Muebles	0	0	109
Arrendamiento Financiero	0	0	0
Otros	3,395	0	0
SUMA	1,394,700	3,213,165	4,916,977
Menos Estimaciones por Valuación	55,312	96,510	129,794

SISTEMA BANCARIO

CARTERA DE CREDITOS SEGUN SU CLASIFICACION CONTABLE EN MONEDA NACIONAL

AL 31 DE OCTUBRE DE 2009

(Cifras en miles de Quetzales)

	REFORMADOR, S. A.	CITIBANK, N. A. SUC. GUATEMALA	DE CRÉDITO, S. A.	AZTECA DE GUATEMALA, S. A.
TOTAL DE CARTERA DE CRÉDITOS (NETA)	2,946,782	62,029	224,532	368,571
CARTERA DE CRÉDITOS	3,002,097	62,281	214,106	405,987
Fiduciarios	1,413,382	60,766	102,734	405,987
Prendarios - Fiduciarios	7,448	0	5,291	0
Prendarios	33,051	0	1,119	0
Hipotecarios - Fiduciarios	64,213	0	28,645	0
Hipotecarios - Prendarios	2,498	0	0	0
Hipotecarios	1,397,560	0	58,134	0
Con Bono de Prenda	25,975	0	1,296	0
Hipotecarios - Prendarios - Fiduciarios	0	0	0	0
Con Garantía de Obligaciones Propias	57,970	1,515	16,886	0
OTROS CRÉDITOS	38,215	0	15,039	0
Documentos Descontados	21,738	0	1,456	0
Documentos por Cobrar	0	0	0	0
Pagos por Cartas de Crédito	141	0	0	0
Tarjetas de Crédito	14,446	0	0	0
Factoraje	0	0	10,102	0
Créditos Cuenta Depósitos Monetarios	0	0	0	0
Deudores Venta Activos Extraordinarios	1,803	0	0	0
Deudores Venta De Inmuebles y Muebles	87	0	0	0
Arrendamiento Financiero	0	0	3,481	0
Otros	0	0	0	0
SUMA	3,040,312	62,281	229,145	405,987
Menos Estimaciones por Valuación	93,530	252	4,613	37,416

SISTEMA BANCARIO

CARTERA DE CREDITOS SEGUN SU CLASIFICACION CONTABLE EN MONEDA EXTRANJERA

AL 31 DE OCTUBRE DE 2009

(Cifras en miles de Quetzales)

	SISTEMA BANCARIO	EL CRÉDITO HIPOTECARIO NACIONAL DE GUATEMALA	INMOBILIARIO, S. A.	G&T CONTINENTAL, S. A.
TOTAL DE CARTERA DE CRÉDITOS (NETA)	24,137,990	4,066	30,372	6,183,955
CARTERA DE CRÉDITOS	20,336,118	4,066	7,791	4,683,500
Fiduciarios	10,561,757	301	2,452	3,007,846
Prendarios - Fiduciarios	762,640	0	0	6,715
Prendarios	216,928	0	0	22,484
Hipotecarios - Fiduciarios	1,591,054	0	3,160	197,000
Hipotecarios - Prendarios	196,581	0	0	49,329
Hipotecarios	6,533,234	3,765	2,179	1,400,041
Con Bono de Prenda	8,894	0	0	0
Hipotecarios - Prendarios - Fiduciarios	389,419	0	0	0
Con Garantía de Obligaciones Propias	75,609	0	0	86
OTROS CRÉDITOS	3,977,072	0	22,581	1,500,557
Documentos Descontados	362,393	0	0	266,855
Documentos por Cobrar	2,339,843	0	0	1,158,607
Pagos por Cartas de Crédito	255,048	0	0	0
Tarjetas de Crédito	520,821	0	2,110	3,709
Factoraje	0	0	0	0
Créditos Cuenta Depósitos Monetarios	498,966	0	20,471	71,386
Deudores Venta Activos Extraordinarios	0	0	0	0
Deudores Venta de Inmuebles y Muebles	0	0	0	0
Arrendamiento Financiero	0	0	0	0
Otros	0	0	-0	0
SUMA	24,313,190	4,066	30,372	6,184,058
Menos Estimaciones por Valuación	175,200	0	0	103

	VIVIBANCO, S. A.	AMERICANO, S. A.	PROMERICA, S. A.	DE ANTIGUA, S. A.
TOTAL DE CARTERA DE CRÉDITOS (NETA)	11,606	73,467	106,143	548
CARTERA DE CRÉDITOS	11,606	70,188	60,128	0
Fiduciarios	0	21,849	40,262	0
Prendarios - Fiduciarios	0	128	296	0
Prendarios	0	0	2,151	0
Hipotecarios - Fiduciarios	0	0	1,396	0
Hipotecarios - Prendarios	0	3,378	0	0
Hipotecarios	11,606	44,833	16,023	0
Con Bono de Prenda	0	0	0	0
Hipotecarios - Prendarios - Fiduciarios	0	0	0	0
Con Garantía de Obligaciones Propias	0	0	0	0
OTROS CRÉDITOS	0	3,458	46,015	551
Documentos Descontados	0	0	3,741	0
Documentos por Cobrar	0	0	0	0
Pagos por Cartas de Crédito	0	3,458	994	0
Tarjetas de Crédito	0	0	41,280	551
Factoraje	0	0	0	0
Créditos Cuenta Depósitos Monetarios	0	0	0	0
Deudores Venta Activos Extraordinarios	0	0	0	0
Deudores Venta de Inmuebles y Muebles	0	0	0	0
Arrendamiento Financiero	0	0	0	0
Otros	0	-0	0	0
SUMA	11,606	73,647	106,143	551
Menos Estimaciones por Valuación	0	179	0	4

SISTEMA BANCARIO

CARTERA DE CREDITOS SEGUN SU CLASIFICACION CONTABLE EN MONEDA EXTRANJERA

AL 31 DE OCTUBRE DE 2009

(Cifras en miles de Quetzales)

	DE LOS TRABAJADORES	INDUSTRIAL, S. A.	DE DESARROLLO RURAL, S. A.	INTERNACIONAL, S. A.
TOTAL DE CARTERA DE CRÉDITOS (NETA)	281,005	8,729,260	1,932,542	784,374
CARTERA DE CRÉDITOS	141,704	8,632,230	1,551,833	533,350
Fiduciarios	19,507	5,436,975	420,661	95,694
Prendarios - Fiduciarios	152	160,168	412,405	23,247
Prendarios	0	3,607	64,632	3,421
Hipotecarios - Fiduciarios	50,699	728,994	258,454	114,874
Hipotecarios - Prendarios	0	20,444	49,977	357
Hipotecarios	71,213	1,986,856	278,143	277,439
Con Bono de Prenda	0	7,918	0	0
Hipotecarios - Prendarios - Fiduciarios	0	277,439	67,562	17,503
Con Garantía de Obligaciones Propias	132	9,830	0	815
OTROS CRÉDITOS	139,872	126,211	415,557	260,536
Documentos Descontados	1,751	73,899	0	0
Documentos por Cobrar	0	0	282,554	205,445
Pagos por Cartas de Crédito	82,611	3,663	9,867	0
Tarjetas de Crédito	9,244	48,650	19,293	13,776
Factoraje	0	0	0	0
Créditos Cuenta Depósitos Monetarios	46,266	0	103,843	41,314
Deudores Venta Activos Extraordinarios	0	0	0	0
Deudores Venta de Inmuebles y Muebles	0	0	0	0
Arrendamiento Financiero	0	0	0	0
Otros	-0	-0	-0	0
SUMA	281,576	8,758,440	1,967,390	793,886
Menos Estimaciones por Valuación	570	29,181	34,848	9,512

	BANCO DE AMÉRICA CENTRAL, S. A.	CITIBANK DE GUATEMALA, S. A.	AGROMERCANTIL DE GUATEMALA, S. A.
TOTAL DE CARTERA DE CRÉDITOS (NETA)	1,520,472	1,359,867	1,541,109
CARTERA DE CRÉDITOS	1,531,630	858,654	729,747
Fiduciarios	312,346	291,440	410,658
Prendarios - Fiduciarios	43,178	114,403	1,661
Prendarios	53,207	17,467	30
Hipotecarios - Fiduciarios	20,836	119,991	28,054
Hipotecarios - Prendarios	13,225	9,456	28,437
Hipotecarios	1,082,257	274,695	241,668
Con Bono de Prenda	0	0	0
Hipotecarios - Prendarios - Fiduciarios	741	26,176	0
Con Garantía de Obligaciones Propias	5,841	5,027	19,238
OTROS CRÉDITOS	1,121	544,749	840,945
Documentos Descontados	1,121	0	0
Documentos por Cobrar	0	15,321	629,147
Pagos por Cartas de Crédito	0	61,364	86,720
Tarjetas de Crédito	0	330,661	46,795
Factoraje	0	0	0
Créditos Cuenta Depósitos Monetarios	0	137,403	78,283
Deudores Venta Activos Extraordinarios	0	0	0
Deudores Venta de Inmuebles y Muebles	0	0	0
Arrendamiento Financiero	0	0	0
Otros	-0	0	-0
SUMA	1,532,752	1,403,404	1,570,692
Menos Estimaciones por Valuación	12,280	43,537	29,583

SISTEMA BANCARIO

CARTERA DE CREDITOS SEGUN SU CLASIFICACION CONTABLE EN MONEDA EXTRANJERA

AL 31 DE OCTUBRE DE 2009

(Cifras en miles de Quetzales)

	REFORMADOR, S. A.	CITIBANK, N. A. SUC. GUATEMALA	DE CRÉDITO, S. A.	AZTECA DE GUATEMALA, S. A.
TOTAL DE CARTERA DE CRÉDITOS (NETA)	1,468,343	0	110,862	0
CARTERA DE CRÉDITOS	1,422,695	0	96,994	0
Fiduciarios	447,391	0	54,374	0
Prendarios - Fiduciarios	0	0	287	0
Prendarios	49,854	0	75	0
Hipotecarios - Fiduciarios	46,673	0	20,925	0
Hipotecarios - Prendarios	21,978	0	0	0
Hipotecarios	828,571	0	13,945	0
Con Bono de Prenda	0	0	977	0
Hipotecarios - Prendarios - Fiduciarios	0	0	0	0
Con Garantía de Obligaciones Propias	28,229	0	6,411	0
OTROS CRÉDITOS	60,636	0	14,282	0
Documentos Descontados	15,026	0	0	0
Documentos por Cobrar	38,643	0	10,126	0
Pagos por Cartas de Crédito	2,215	0	4,157	0
Tarjetas de Crédito	4,752	0	0	0
Factoraje	0	0	0	0
Créditos Cuenta Depósitos Monetarios	0	0	0	0
Deudores Venta Activos Extraordinarios	0	0	0	0
Deudores Venta de Inmuebles y Muebles	0	0	0	0
Arrendamiento Financiero	0	0	0	0
Otros	-0	0	-0	0
SUMA	1,483,331	0	111,277	0
Menos Estimaciones por Valuación	14,989	0	415	0

SISTEMA BANCARIO
INTEGRACION DE LA CARTERA
AL 31 DE OCTUBRE DE 2009
(Cifras en miles de Quetzales)

	TOTAL CARTERA			TOTAL VIGENTE			TOTAL VENCIDA		
	M/N	M/E	TOTAL	M/N	M/E	TOTAL	M/N	M/E	TOTAL
BANCOS NACIONALES									
EL CRÉDITO HIPOTECARIO NACIONAL DE GUATEMALA	864,843	4,066	868,909	662,003	809	662,812	202,841	3,257	206,097
INMOBILIARIO, S. A.	525,842	30,372	556,214	490,524	30,206	520,730	35,319	166	35,485
G&T CONTINENTAL, S. A.	7,473,933	6,184,058	13,657,991	7,111,270	6,074,787	13,186,057	362,664	109,270	471,934
DE LOS TRABAJADORES	3,605,978	281,576	3,887,553	3,366,787	213,440	3,580,228	239,190	68,136	307,326
INDUSTRIAL, S. A.	10,417,429	8,758,440	19,175,869	10,314,177	8,653,905	18,968,082	103,252	104,535	207,787
DE DESARROLLO RURAL, S. A.	14,188,654	1,967,390	16,156,044	14,022,462	1,962,284	15,984,745	166,193	5,106	171,299
INTERNACIONAL, S. A.	1,528,696	793,886	2,322,581	1,489,280	784,792	2,274,072	39,416	9,093	48,509
REFORMADOR, S. A.	3,040,312	1,483,331	4,523,643	2,893,287	1,434,754	4,328,040	147,025	48,578	195,603
VIVIBANCO, S. A.	7,701	11,606	19,308	7,583	11,606	19,189	118	0	118
AMERICANO, S. A.	114,524	73,647	188,171	106,930	73,048	179,979	7,594	598	8,192
PROMERICA, S. A.	597,668	106,143	703,811	570,491	104,580	675,071	27,177	1,563	28,740
DE ANTIGUA, S. A.	386,370	551	386,921	353,471	549	354,019	32,899	3	32,902
DE AMÉRICA CENTRAL, S. A.	1,394,700	1,532,752	2,927,452	1,350,464	1,487,505	2,837,969	44,236	45,247	89,483
CITIBANK DE GUATEMALA, S. A.	3,213,165	1,403,404	4,616,569	3,035,609	1,327,438	4,363,047	177,556	75,965	253,521
AGROMERCANTIL DE GUATEMALA, S. A.	4,916,977	1,570,692	6,487,670	4,606,635	1,507,320	6,113,955	310,343	63,372	373,715
DE CRÉDITO, S. A.	229,145	111,277	340,421	225,207	106,287	331,494	3,938	4,990	8,928
AZTECA DE GUATEMALA, S. A.	405,987	0	405,987	370,647	0	370,647	35,339	0	35,339
BANCO EXTRANJERO									
CITIBANK, N. A. SUC. GUATEMALA	62,281	0	62,281	62,281	0	62,281	0	0	0
	52,974,205	24,313,190	77,287,395	51,039,106	23,773,310	74,812,417	1,935,099	539,880	2,474,978

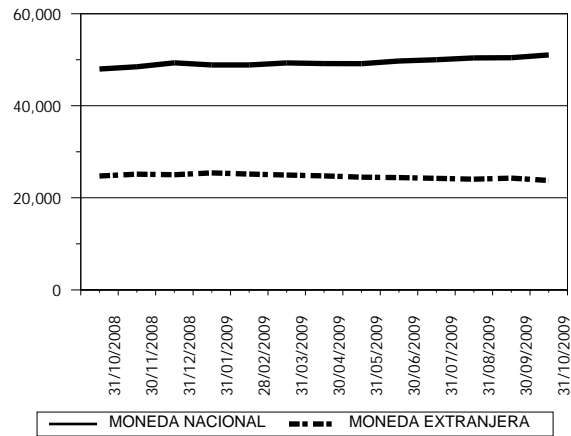
SISTEMA BANCARIO
INTEGRACION DE LA CARTERA VENCIDA
AL 31 DE OCTUBRE DE 2009
(Cifras en miles de Quetzales)

	EN PROCESO DE PRORROGA			EN COBRO ADMINISTRATIVO			EN COBRO JUDICIAL		
	M/N	M/E	TOTAL	M/N	M/E	TOTAL	M/N	M/E	TOTAL
BANCOS NACIONALES									
EL CRÉDITO HIPOTECARIO NACIONAL DE GUATEMALA	17,886	0	17,886	95,579	0	95,579	89,376	3,257	92,633
INMOBILIARIO, S. A.	5,214	0	5,214	2,285	158	2,443	27,820	8	27,828
G&T CONTINENTAL, S. A.	11,248	26,949	38,197	185,487	55,354	240,842	165,928	26,967	192,895
DE LOS TRABAJADORES	0	0	0	199,340	36,623	235,963	39,850	31,512	71,363
INDUSTRIAL, S. A.	3,551	12,378	15,928	60,991	74,252	135,243	38,710	17,906	56,616
DE DESARROLLO RURAL, S. A.	0	0	0	133,365	2,875	136,240	32,827	2,231	35,059
INTERNACIONAL, S. A.	0	0	0	14,468	0	14,468	24,948	9,093	34,041
REFORMADOR, S. A.	90,264	35,858	126,122	19,800	5,592	25,392	36,961	7,128	44,089
VIVIBANCO, S. A.	0	0	0	35	0	35	83	0	83
AMERICANO, S. A.	288	0	288	456	598	1,054	6,850	0	6,850
PROMERICA, S. A.	0	0	0	13,626	574	14,201	13,551	989	14,540
DE ANTIGUA, S. A.	0	0	0	32,653	3	32,656	246	0	246
DE AMÉRICA CENTRAL, S. A.	17,467	0	17,467	15,068	26,167	41,235	11,701	19,080	30,781
CITIBANK DE GUATEMALA, S. A.	14,232	22,956	37,187	144,544	15,277	159,821	18,781	37,732	56,513
AGROMERCANTIL DE GUATEMALA, S. A.	98,052	15,694	113,746	18,158	15,352	33,510	194,133	32,326	226,459
DE CRÉDITO, S. A.	2,052	1,875	3,927	99	0	99	1,787	3,115	4,902
AZTECA DE GUATEMALA, S. A.	0	0	0	35,339	0	35,339	0	0	0
BANCO EXTRANJERO									
CITIBANK, N. A. SUC. GUATEMALA	0	0	0	0	0	0	0	0	0
	260,253	115,709	375,962	971,292	232,826	1,204,119	703,553	191,344	894,897

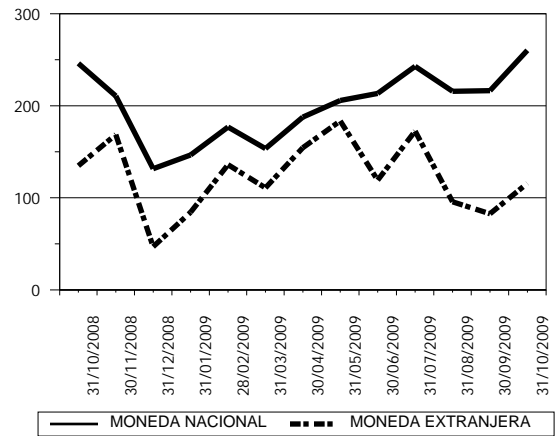
SISTEMA BANCARIO

CARTERA DE CREDITOS (Cifras en millones de Quetzales)

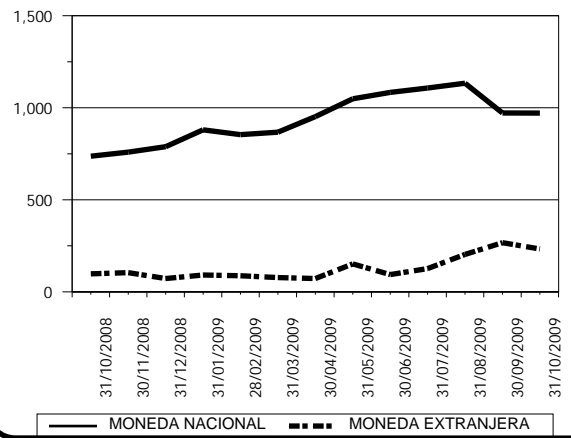
CARTERA VIGENTE



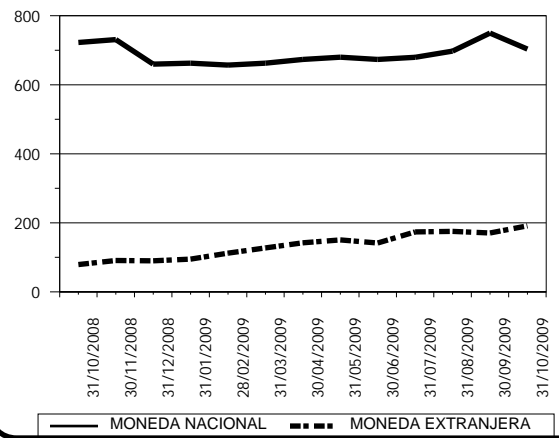
CARTERA VENCIDA EN PROCESO DE PRÓRROGA



CARTERA VENCIDA EN COBRO ADMINISTRATIVO



CARTERA VENCIDA EN COBRO JUDICIAL



SISTEMA BANCARIO

CARTERA DE CREDITOS POR ACTIVIDAD ECONOMICA

NACIONAL Y EXTRANJERA

AL 31 DE OCTUBRE DE 2009

(Cifras en miles de Quetzales)

	(0)			(1)	(2)	(3)	(4)	(5)	(6)	(7)	(8)	(9)	TOTAL
	(00)	(01)	(09)										
BANCOS NACIONALES													
EL CRÉDITO HIPOTECARIO NACIONAL DE GUATEMALA	444,786	37,506	486	2,418	69	4,580	16	66,098	106,502	264	192,951	13,232	868,909
INMOBILIARIO, S. A.	181,037	9,049	3,061	18,111	0	17,471	3,983	265,625	55,668	449	695	1,066	556,214
G&T CONTINENTAL, S. A.	1,215,715	1,259,023	73,198	566,394	56,408	1,943,836	469,433	2,368,499	3,768,780	204,255	1,383,325	349,126	13,657,991
DE LOS TRABAJADORES	3,012,629	12,134	152,032	1,202	1,483	195,863	765	234,869	118,616	752	84,844	72,366	3,887,553
INDUSTRIAL, S. A.	3,441,275	149,852	173,735	641,317	2,059	3,718,481	1,418,743	686,782	3,136,716	92,611	4,796,240	918,058	19,175,869
DE DESARROLLO RURAL, S. A.	4,470,054	432,118	32,856	1,268,535	3,962	191,889	114,392	5,380,953	3,198,359	325,635	621,239	116,051	16,156,044
INTERNACIONAL, S. A.	460,069	45,705	11,125	138,256	27,057	256,479	52,015	244,415	658,148	66,342	220,811	142,160	2,322,581
REFORMADOR, S. A.	381,073	141,735	44,477	489,100	6,818	541,588	248,402	719,891	931,947	44,090	650,928	323,595	4,523,643
VIVIBANCO, S. A.	17,685	0	0	0	0	0	0	726	0	0	0	897	19,308
AMERICANO, S. A.	26,657	17,219	360	16,021	0	20,376	143	38,477	31,050	4,192	17,576	16,100	188,171
PROMERICA, S. A.	152,969	0	0	230	0	10,795	0	411,173	111,506	100	14,670	2,368	703,811
DE ANTIGUA, S. A.	122,178	0	1,656	0	0	0	0	0	196,853	0	0	66,234	386,921
DE AMÉRICA CENTRAL, S. A.	1,863,271	4,188	129,505	1,782	608	123,473	18,558	22,788	360,234	1,845	225,080	176,120	2,927,452
CITIBANK DE GUATEMALA, S. A.	3,125,196	97,716	13,889	69,729	0	323,990	72,361	140,375	502,429	4,000	235,194	31,689	4,616,569
AGROMERCANTIL DE GUATEMALA, S. A.	879,447	27,217	185,673	487,934	2,850	1,055,622	39,198	791,443	1,995,751	85,860	744,526	192,149	6,487,670
DE CRÉDITO, S. A.	31,645	6,046	5,324	19,181	2,693	17,064	16,154	90,835	83,673	2,412	47,553	17,842	340,421
AZTECA DE GUATEMALA, S. A.	405,987	0	0	0	0	0	0	0	0	0	0	0	405,987
BANCO EXTRANJERO													
CITIBANK, N. A. SUC. GUATEMALA	7,958	0	0	0	0	0	0	25,508	27,300	0	1,515	0	62,281
TOTAL	20,239,631	2,239,507	827,377	3,720,209	104,006	8,421,508	2,454,161	11,488,456	15,283,532	832,807	9,237,148	2,439,054	77,287,395

Fuente: Saldos de cartera forma E83.

CODIGO DE LA ACTIVIDAD ECONOMICA:

- | | |
|--|---|
| (0) Consumo, Transferencias y Otros Destinos | (4) Electricidad, Gas y Agua |
| (00) Consumo | (5) Construcción |
| (01) Transferencias | (6) Comercio |
| (09) Otros Destinos | (7) Transporte y Almacenamiento |
| (1) Agricultura, Ganadería, Silvicultura, Caza y Pesca | (8) Establecimientos Financieros, Bienes Inmuebles y Servicios Prestados a las Empresas |
| (2) Explotación de Minas y Cantera | (9) Servicios Comunes, Sociales y Personales |
| (3) Industria Manufacturera | |

SISTEMA BANCARIO
CARTERA DE CREDITOS POR ACTIVIDAD ECONOMICA
EN MONEDA NACIONAL
AL 31 DE OCTUBRE DE 2009
(Cifras en miles de Quetzales)

	(0)			(1)	(2)	(3)	(4)	(5)	(6)	(7)	(8)	(9)	TOTAL
	(00)	(01)	(09)										
BANCOS NACIONALES													
EL CRÉDITO HIPOTECARIO NACIONAL DE GUATEMALA	440,721	37,506	486	2,418	69	4,580	16	66,098	106,502	264	192,951	13,232	864,843
INMOBILIARIO, S. A.	178,553	9,049	3,061	18,111	0	16,535	3,983	265,625	28,729	449	695	1,054	525,842
G&T CONTINENTAL, S. A.	837,190	640,241	46,004	196,638	41,821	689,049	90,924	1,443,144	2,222,403	141,044	900,218	225,256	7,473,933
DE LOS TRABAJADORES	2,954,066	7,371	146,247	1,202	1,483	147,308	740	175,758	53,974	752	45,283	71,795	3,605,978
INDUSTRIAL, S. A.	2,376,479	90,418	39,923	236,814	422	1,969,183	578,244	501,692	1,882,743	44,033	2,208,680	488,798	10,417,429
DE DESARROLLO RURAL, S. A.	4,411,764	223,612	31,739	1,227,322	2,986	140,538	105,299	5,015,151	2,022,325	313,267	583,106	111,546	14,188,654
INTERNACIONAL, S. A.	392,554	38,302	10,125	95,200	17,913	139,074	37,963	186,832	341,224	32,878	118,287	118,345	1,528,696
REFORMADOR, S. A.	235,837	81,999	44,477	223,341	3,203	363,783	157,736	612,974	632,962	16,811	418,319	248,870	3,040,312
VIVIBANCO, S. A.	6,509	0	0	0	0	0	0	295	0	0	0	897	7,701
AMERICANO, S. A.	7,783	14,484	360	13,627	0	11,565	143	29,714	14,936	3,883	10,473	7,556	114,524
PROMERICA, S. A.	141,296	0	0	230	0	6,085	0	365,522	81,113	100	2,200	1,121	597,668
DE ANTIGUA, S. A.	121,627	0	1,656	0	0	0	0	0	196,853	0	0	66,234	386,370
DE AMÉRICA CENTRAL, S. A.	908,792	1,218	129,505	0	608	33,022	8	4,312	152,629	1,845	109,147	53,614	1,394,700
CITIBANK DE GUATEMALA, S. A.	2,473,226	69,143	13,889	1,455	0	195,207	22,695	74,422	213,087	3,817	141,006	5,220	3,213,165
AGROMERCANTIL DE GUATEMALA, S. A.	766,502	26,549	174,878	212,127	2,525	738,766	7,509	752,547	1,372,011	73,080	601,890	188,595	4,916,977
DE CRÉDITO, S. A.	20,928	6,003	4,160	11,631	2,693	14,398	4,932	77,212	45,582	2,042	30,980	8,586	229,145
AZTECA DE GUATEMALA, S. A.	405,987	0	0	0	0	0	0	0	0	0	0	0	405,987
BANCO EXTRANJERO													
CITIBANK, N. A. SUC. GUATEMALA	7,958	0	0	0	0	0	0	25,508	27,300	0	1,515	0	62,281
TOTAL	16,687,773	1,245,895	646,510	2,240,114	73,722	4,469,093	1,010,190	9,596,804	9,394,371	634,265	5,364,749	1,610,719	52,974,205

Fuente: Saldos de cartera forma E83.

CODIGO DE LA ACTIVIDAD ECONOMICA:

- (0) Consumo, Transferencias y Otros Destinos

(00) Consumo

(01) Transferencias

(09) Otros Destinos
- (1) Agricultura, Ganadería, Silvicultura, Caza y Pesca

(2) Explotación de Minas y Cantera

(3) Industria Manufacturera
- (4) Electricidad, Gas y Agua

(5) Construcción

(6) Comercio

(7) Transporte y Almacenamiento

(8) Establecimientos Financieros, Bienes Inmuebles y Servicios Prestados a las Empresas

(9) Servicios Comunes, Sociales y Personales

SISTEMA BANCARIO

CARTERA DE CREDITOS POR ACTIVIDAD ECONOMICA

EN MONEDA EXTRANJERA

AL 31 DE OCTUBRE DE 2009

(Cifras en miles de Quetzales)

	(0)			(1)	(2)	(3)	(4)	(5)	(6)	(7)	(8)	(9)	TOTAL
	(00)	(01)	(09)										
BANCOS NACIONALES													
EL CRÉDITO HIPOTECARIO NACIONAL DE GUATEMALA	4,066	0	0	0	0	0	0	0	0	0	0	0	4,066
INMOBILIARIO, S. A.	2,484	0	0	0	0	936	0	0	26,939	0	0	12	30,372
G&T CONTINENTAL, S. A.	378,524	618,782	27,194	369,756	14,586	1,254,787	378,509	925,354	1,546,377	63,211	483,107	123,870	6,184,058
DE LOS TRABAJADORES	58,563	4,762	5,785	0	0	48,556	24	59,111	64,642	0	39,562	571	281,576
INDUSTRIAL, S. A.	1,064,797	59,434	133,812	404,502	1,637	1,749,298	840,499	185,090	1,253,972	48,578	2,587,560	429,260	8,758,440
DE DESARROLLO RURAL, S. A.	58,290	208,506	1,117	41,213	976	51,351	9,093	365,803	1,176,035	12,367	38,133	4,505	1,967,390
INTERNACIONAL, S. A.	67,515	7,403	999	43,056	9,144	117,406	14,052	57,583	316,924	33,464	102,524	23,815	793,886
REFORMADOR, S. A.	145,236	59,736	0	265,758	3,615	177,805	90,665	106,917	298,985	27,279	232,609	74,725	1,483,331
VIVIBANCO, S. A.	11,175	0	0	0	0	0	0	431	0	0	0	0	11,606
AMERICANO, S. A.	18,874	2,735	0	2,394	0	8,811	0	8,763	16,114	309	7,103	8,544	73,647
PROMERICA, S. A.	11,673	0	0	0	0	4,710	0	45,651	30,393	0	12,470	1,247	106,143
DE ANTIGUA, S. A.	551	0	0	0	0	0	0	0	0	0	0	0	551
DE AMÉRICA CENTRAL, S. A.	954,479	2,969	0	1,782	0	90,451	18,550	18,476	207,605	0	115,933	122,506	1,532,752
CITIBANK DE GUATEMALA, S. A.	651,971	28,573	0	68,274	0	128,782	49,667	65,954	289,342	183	94,189	26,470	1,403,404
AGROMERCANTIL DE GUATEMALA, S. A.	112,944	668	10,796	275,807	325	316,856	31,690	38,896	623,740	12,780	142,636	3,554	1,570,692
DE CRÉDITO, S. A.	10,717	43	1,164	7,551	0	2,666	11,223	13,623	38,091	370	16,574	9,256	111,277
AZTECA DE GUATEMALA, S. A.	0	0	0	0	0	0	0	0	0	0	0	0	0
BANCO EXTRANJERO													
CITIBANK, N. A. SUC. GUATEMALA	0	0	0	0	0	0	0	0	0	0	0	0	0
TOTAL	3,551,858	993,612	180,867	1,480,094	30,285	3,952,415	1,443,971	1,891,652	5,889,160	198,543	3,872,398	828,335	24,313,190

Fuente: Saldos de cartera forma E83.

CODIGO DE LA ACTIVIDAD ECONOMICA:

- | | |
|--|---|
| (0) Consumo, Transferencias y Otros Destinos | (4) Electricidad, Gas y Agua |
| (00) Consumo | (5) Construcción |
| (01) Transferencias | (6) Comercio |
| (09) Otros Destinos | (7) Transporte y Almacenamiento |
| (1) Agricultura, Ganadería, Silvicultura, Caza y Pesca | (8) Establecimientos Financieros, Bienes Inmuebles y Servicios Prestados a las Empresas |
| (2) Explotación de Minas y Cantera | (9) Servicios Comunes, Sociales y Personales |
| (3) Industria Manufacturera | |

SISTEMA BANCARIO

PRESTAMOS Y DESCUENTOS CONCEDIDOS POR DISTRIBUCION GEOGRAFICA
EN EL MES DE OCTUBRE DE 2009
(Cifras en miles de Quetzales)

	BANCOS NACIONALES	%	BANCO EXTRANJERO	%
GUATEMALA	2,120,213	71.41	10,400	100.00
ALTA VERAPAZ	56,564	1.91	0	0.00
BAJA VERAPAZ	19,161	0.65	0	0.00
IZABAL	42,632	1.44	0	0.00
CHIQUMULA	29,303	0.99	0	0.00
ZACAPA	24,416	0.82	0	0.00
EL PROGRESO	23,629	0.80	0	0.00
JUTIAPA	62,660	2.11	0	0.00
JALAPA	16,069	0.54	0	0.00
SANTA ROSA	51,009	1.72	0	0.00
CHIMALTENANGO	34,849	1.17	0	0.00
SACATEPEQUEZ	34,214	1.15	0	0.00
ESCUINTLA	71,529	2.41	0	0.00
SAN MARCOS	38,291	1.29	0	0.00
QUETZALTENANGO	61,307	2.06	0	0.00
TOTONICAPAN	18,295	0.62	0	0.00
SOLOLA	24,392	0.82	0	0.00
RETALHULEU	24,714	0.83	0	0.00
SUCHITEPEQUEZ	35,638	1.20	0	0.00
HUEHUETENANGO	56,647	1.91	0	0.00
QUICHE	44,281	1.49	0	0.00
PETEN	62,811	2.12	0	0.00
BELICE	0	0.00	0	0.00
OTROS PAISES	16,626	0.56	0	0.00
TOTAL	2,969,250	100	10,400	100

NOTAS :

- La distribución geográfica se hace con base en el lugar donde se efectuó la inversión.
- Fuente: Salos de cartera forma E83.

SISTEMA BANCARIO

PRESTAMOS Y DESCUENTOS CONCEDIDOS POR DESTINO ECONOMICO Y TIPO DE INVERSION

EN EL MES DE OCTUBRE DE 2009

(Cifras en miles de Quetzales)

BANCOS NACIONALES					BANCO EXTRANJERO			
	GASTOS DE OPERACION	FORMACION DE CAPITAL	OTROS	TOTAL	GASTOS DE OPERACION	FORMACION DE CAPITAL	OTROS	TOTAL
CONSUMO, TRANSFERENCIAS Y OTROS DESTINOS	306,912	14,888	672,044	993,844	0	0	400	400
CONSUMO	301,654	1,073	509,825	812,552	0	0	400	400
Adquisición de bienes durables	294,936	1,073	369,207	665,216	0	0	0	0
Mobiliario para el hogar	124,745	0	32,002	156,747	0	0	0	0
Utensilios para el hogar	8,675	0	2,807	11,482	0	0	0	0
Prendas para uso personal	41,168	0	4,852	46,020	0	0	0	0
Vehículos para uso personal	11,272	0	60,896	72,168	0	0	0	0
Material, mobiliario y equipo de estudio	5,153	0	2,716	7,869	0	0	0	0
Inmuebles	11,795	1,073	117,452	130,320	0	0	0	0
Bienes inmuebles para vivienda garantizados con hipotecas	1,154	0	8,969	10,123	0	0	0	0
Otros	90,974	0	139,513	230,487	0	0	0	0
Adquisición de bienes fungibles	1,337	0	40,431	41,768	0	0	0	0
Medicinas y medicamentos	1,206	0	2,774	3,980	0	0	0	0
Otros	131	0	37,657	37,788	0	0	0	0
Servicios recibidos	5,289	0	96,999	102,288	0	0	400	400
Tratamiento médico en el país	2,854	0	3,161	6,015	0	0	0	0
Tratamiento médico en el exterior	0	0	5	5	0	0	0	0
Viajes de estudio	0	0	480	480	0	0	0	0
Viajes de turismo	83	0	313	396	0	0	0	0
Costas judiciales	26	0	0	26	0	0	0	0
Honorarios profesionales	394	0	0	394	0	0	0	0
Alquileres	0	0	70	70	0	0	0	0
Otros	1,933	0	92,970	94,903	0	0	400	400
Otros consumos	92	0	3,188	3,280	0	0	0	0
TRANSFERENCIAS	4,447	13,815	142,189	160,451	0	0	0	0
Adquisición de bienes inmuebles a propietarios del mismo sector	3,666	13,815	17,991	35,472	0	0	0	0
Adquisición maquinaria y equipo propietarios del mismo sector	775	0	4,782	5,557	0	0	0	0
Adquisición de títulos valores	6	0	119,416	119,422	0	0	0	0
Pago de deudas bancarias	0	0	0	0	0	0	0	0
Pago de deudas comerciales	0	0	0	0	0	0	0	0
Pago deudas particulares	0	0	0	0	0	0	0	0
OTROS DESTINOS	811	0	20,030	20,841	0	0	0	0
Actividades no especificadas	811	0	20,030	20,841	0	0	0	0
AGRICULTURA, GANADERÍA, SILVICULTURA, CAZA Y PESCA	72,037	4,235	8,629	84,901	0	0	0	0
AGRICULTURA	29,709	4,010	5,731	39,450	0	0	0	0
Cereales y legumbres	5,662	0	25	5,687	0	0	0	0
Arroz	40	0	0	40	0	0	0	0
Trigo	0	0	0	0	0	0	0	0
Maíz	1,761	0	0	1,761	0	0	0	0
Frijol	861	0	0	861	0	0	0	0
Maicillo	0	0	0	0	0	0	0	0
Otros	3,000	0	25	3,025	0	0	0	0
Hortalizas	16,015	20	176	16,211	0	0	0	0
Frutas	1,578	2,078	0	3,656	0	0	0	0
Bebidas y azúcares	436	1,617	3,030	5,083	0	0	0	0
Café	287	1,617	3,000	4,904	0	0	0	0
Té	0	0	0	0	0	0	0	0
Cacao	0	0	0	0	0	0	0	0
Caña	149	0	0	149	0	0	0	0
Otras	0	0	30	30	0	0	0	0
Semillas y plantas oleaginosas	5,820	295	0	6,115	0	0	0	0
Plantas textiles	0	0	0	0	0	0	0	0

Fuente: Saldos de cartera forma E83.

SISTEMA BANCARIO

PRESTAMOS Y DESCUENTOS CONCEDIDOS POR DESTINO ECONOMICO Y TIPO DE INVERSION

EN EL MES DE OCTUBRE DE 2009

(Cifras en miles de Quetzales)

BANCOS NACIONALES					BANCO EXTRANJERO			
	GASTOS DE OPERACION	FORMACION DE CAPITAL	OTROS	TOTAL	GASTOS DE OPERACION	FORMACION DE CAPITAL	OTROS	TOTAL
Algodón	0	0	0	0	0	0	0	0
Kenaf	0	0	0	0	0	0	0	0
Henequén	0	0	0	0	0	0	0	0
Lino	0	0	0	0	0	0	0	0
Otras	0	0	0	0	0	0	0	0
Espicias	0	0	0	0	0	0	0	0
Otros cultivos y plantas	198	0	2,500	2,698	0	0	0	0
GANADERÍA	42,142	225	2,898	45,265	0	0	0	0
Ganado vacuno	40,915	90	1,773	42,778	0	0	0	0
Caballar, asnal y mular	25	0	0	25	0	0	0	0
Ganado caprino	450	0	0	450	0	0	0	0
Ganado ovino	54	0	0	54	0	0	0	0
Porcino	304	95	0	399	0	0	0	0
Avicultura	256	0	1,125	1,381	0	0	0	0
Cunicultura	27	0	0	27	0	0	0	0
Apiarios	70	0	0	70	0	0	0	0
Pastos y forrajes	42	0	0	42	0	0	0	0
Otras especies de animales	0	40	0	40	0	0	0	0
SILVICULTURA	50	0	0	50	0	0	0	0
CAZA Y PESCA	137	0	0	137	0	0	0	0
EXPLOTACIÓN DE MINAS Y CANTERAS	26,704	0	0	26,704	0	0	0	0
MINAS DE CARBÓN	0	0	0	0	0	0	0	0
PETRÓLEO CRUDO Y GAS NATURAL	0	0	0	0	0	0	0	0
EXTRACCIÓN DE MINERALES METÁLICOS	0	0	0	0	0	0	0	0
EXTRACCIÓN DE MINERALES NO METÁLICOS	0	0	0	0	0	0	0	0
EXPLOTACIÓN DE CANTERA	26,704	0	0	26,704	0	0	0	0
INDUSTRIAS MANUFACTURERAS	70,745	37,683	190,279	298,707	0	0	0	0
PRODUCTOS ALIMENTICIOS, BEBIDAS Y TABACO	49,113	173	84,567	133,853	0	0	0	0
TEXTILES, PRENDAS DE VESTIR E INDUSTRIAS DE CUERO	3,830	3,108	26,320	33,258	0	0	0	0
INDUSTRIA DE LA MADERA Y PRODUCTOS DE LA MADERA, INCLUIDOS MUEBLES	1,768	0	7,137	8,905	0	0	0	0
FABRICACIÓN DE PAPEL Y PRODUCTOS DE PAPEL; IMPRENTAS Y EDITORIALES	8,263	180	19,427	27,870	0	0	0	0
FABRICACIÓN DE SUSTANCIAS QUÍMICAS Y DE PRODUCTOS QUÍMICOS DERIVADOS DEL PETRÓLEO-CARBÓN DE CAUCHO	388	27,191	45,037	72,616	0	0	0	0
FABRICACIÓN DE PRODUCTOS MINERALES NO METÁLICOS EXCEPTUANDO LOS DERIVADOS DEL PETRÓLEO Y DEL CARBÓN	700	7,000	287	7,987	0	0	0	0
INDUSTRIAS METÁLICAS BÁSICAS	2,603	0	0	2,603	0	0	0	0
FABRICACIÓN DE PRODUCTOS METÁLICOS, MAQUINARIA Y EQUIPO	3,793	10	6,504	10,307	0	0	0	0
OTRAS INDUSTRIAS MANUFACTURERAS	286	21	1,000	1,307	0	0	0	0
ELECTRICIDAD, GAS Y AGUA	14	3,000	188,542	191,556	0	0	0	0
ELECTRICIDAD	0	3,000	188,542	191,542	0	0	0	0
GAS	5	0	0	5	0	0	0	0
OBRAS HIDRÁULICAS Y SUMINISTRO DE AGUA	9	0	0	9	0	0	0	0
CONSTRUCCIÓN	32,060	70,177	209,400	311,637	0	0	0	0
CONSTRUCCIÓN, REFORMA Y REPARACIÓN DE VÍAS DE COMUNICACIÓN	1,631	12,000	17,020	30,651	0	0	0	0
Construcción, reforma y reparación vías de comunicación	1,631	12,000	17,020	30,651	0	0	0	0

Fuente: Saldos de cartera forma E83.

SISTEMA BANCARIO

PRESTAMOS Y DESCUENTOS CONCEDIDOS POR DESTINO ECONOMICO Y TIPO DE INVERSION

EN EL MES DE OCTUBRE DE 2009

(Cifras en miles de Quetzales)

BANCOS NACIONALES					BANCO EXTRANJERO			
	GASTOS DE OPERACION	FORMACION DE CAPITAL	OTROS	TOTAL	GASTOS DE OPERACION	FORMACION DE CAPITAL	OTROS	TOTAL
Aeropuertos y pistas de aviación	0	0	13	13	0	0	0	0
Carreteras	1,631	12,000	15,500	29,131	0	0	0	0
Puertos muelles y canales	0	0	0	0	0	0	0	0
Vías férreas	0	0	0	0	0	0	0	0
Otras	0	0	1,507	1,507	0	0	0	0
CONSTRUCCIÓN, REFORMA Y REPARACIÓN GENERAL	30,429	58,177	192,380	280,986	0	0	0	0
De carácter principal	29,615	57,914	188,480	276,009	0	0	0	0
Edificios	390	0	11,699	12,089	0	0	0	0
Viviendas	22,976	53,836	160,969	237,781	0	0	0	0
Oficinas y bodegas	1,791	1,303	1,969	5,063	0	0	0	0
Instalaciones hidráulicas y centrales hidroeléctricas	0	0	8	8	0	0	0	0
Conducciones de agua gas y electricidad	0	0	0	0	0	0	0	0
Presas drenajes y obras de riego	0	0	0	0	0	0	0	0
Estacionamientos	0	0	3,325	3,325	0	0	0	0
Otros	4,459	2,775	10,511	17,745	0	0	0	0
De carácter secundario	814	263	3,900	4,977	0	0	0	0
Instalaciones de plomería, calefacción y aire acondicionado	0	0	0	0	0	0	0	0
Chapistería e instalaciones eléctricas	0	0	559	559	0	0	0	0
Colocación de ladrillos y pisos, piedras, baldosas y labrado de mármol	720	263	297	1,280	0	0	0	0
Colocación de techos	79	0	2,226	2,305	0	0	0	0
Perforación de pozos de agua	0	0	700	700	0	0	0	0
Excavación y cimentación	0	0	0	0	0	0	0	0
Pintura y decoración	15	0	10	25	0	0	0	0
Otros	0	0	109	109	0	0	0	0
COMERCIO	150,683	171,337	302,910	624,930	10,000	0	0	10,000
COMERCIO INTERNO	106,106	27,388	23,056	156,550	0	0	0	0
COMERCIO DE IMPORTACIÓN	38,289	4,741	136,018	179,048	10,000	0	0	10,000
EXPORTACIÓN	944	4,677	24,038	29,659	0	0	0	0
COMERCIO NO ESPECIFICADO	5,344	134,532	119,797	259,673	0	0	0	0
TRANSPORTE Y ALMACENAMIENTO	2,900	2,359	9,361	14,620	0	0	0	0
TRANSPORTE TERRESTRE	2,900	2,349	8,866	14,115	0	0	0	0
TRANSPORTE POR AGUA	0	10	0	10	0	0	0	0
TRANSPORTE AÉREO	0	0	494	494	0	0	0	0
ESTABLECIMIENTOS FINANCIEROS, BIENES INMUEBLES, SERVICIOS PRESTADOS A LAS EMPRESAS	61,822	176,145	124,811	362,778	0	0	0	0
ESTABLECIMIENTOS FINANCIEROS	22,706	3,644	9,133	35,483	0	0	0	0
EMPRESAS ADMINISTRADORAS DE BIENES INMUEBLES	34,397	140,540	72,166	247,103	0	0	0	0
SERVICIOS PRESTADOS A LAS EMPRESAS	4,719	31,962	43,511	80,192	0	0	0	0
SERVICIOS COMUNALES, SOCIALES Y PERSONALES	24,768	5,681	29,123	59,572	0	0	0	0
SERVICIOS DE SANEAMIENTO Y SIMILARES	0	0	60	60	0	0	0	0
SERVICIOS SOCIALES Y OTROS	23,871	4,406	12,797	41,074	0	0	0	0
SERVICIOS COMUNALES CONEXOS								
SERVICIOS DE DIVERSIÓN, ESPARCIMIENTO Y CULTURALES	232	258	1,210	1,700	0	0	0	0
SERVICIOS PERSONALES Y DE LOS HOGARES	666	1,018	15,038	16,722	0	0	0	0
ORGANIZACIONES INTERNACIONALES Y OTROS ORGANISMOS EXTRATERRITORIALES	0	0	18	18	0	0	0	0
TOTAL	748,645	485,505	1,735,099	2,969,249	10,000	0	400	10,400

Fuente: Saldos de cartera forma E83.

BANCOS NACIONALES

PRESTAMOS Y DESCUENTOS CONCEDIDOS POR
ESTRATIFICACION Y PLAZO ORIGINAL
EN EL MES DE OCTUBRE DE 2009

(Cifras en miles de Quetzales)

INTERVALOS EN QUETZALES	HASTA 10,000		DE 10,001 A 20,000		DE 20,001 A 50,000		DE 50,001 A 100,000		DE 100,001 Y MAS		TOTAL	
	No.	Monto	No.	Monto	No.	Monto	No.	Monto	No.	Monto	No.	Monto
CONSUMO, TRANSFERENCIAS Y OTROS DESTINOS	55,823	118,727	6,391	96,717	8,574	290,108	2,263	149,807	639	338,486	73,690	993,845
AGRICULTURA, GANADERÍA, SILVICULTURA, CAZA Y PESCA	630	2,641	303	4,441	156	5,056	68	5,183	78	67,579	1,235	84,900
AGRICULTURA	411	1,854	225	3,274	88	2,690	19	1,315	26	30,318	769	39,450
GANADERÍA	218	777	76	1,133	64	2,225	49	3,868	52	37,262	459	45,265
SILVICULTURA	1	10	1	15	1	25	0	0	0	0	3	50
CAZA Y PESCA	0	0	1	20	3	117	0	0	0	0	4	137
EXPLOTACIÓN DE MINAS Y CANTERAS	0	0	0	0	0	0	0	0	2	26,704	2	26,704
INDUSTRIAS MANUFACTURERAS	2,384	9,037	203	2,984	93	3,053	31	2,298	91	281,335	2,802	298,707
ELECTRICIDAD, GAS Y AGUA	2	14	0	0	0	0	0	0	3	191,542	5	191,556
CONSTRUCCIÓN	814	5,776	926	13,869	1,370	47,980	417	28,440	252	215,572	3,779	311,638
CONSTRUCCIÓN, REFORMA Y REPARACIÓN DE VÍAS DE COMUNICACIÓN	9	54	1	20	2	51	0	0	8	30,526	20	30,651
COMERCIO	4,815	20,507	1,197	17,988	695	23,422	249	18,366	335	544,646	7,291	624,930
TRANSPORTE Y ALMACENAMIENTO	8	52	7	101	28	990	29	2,411	38	11,066	110	14,620
ESTABLECIMIENTOS FINANCIEROS, BIENES INMUEBLES, SERVICIOS PRESTADOS A LAS EMPRESAS	91	637	60	867	50	1,663	15	1,116	47	358,496	263	362,778
SERVICIOS COMUNALES, SOCIALES Y PERSONALES	456	2,684	140	2,027	134	4,426	48	3,040	40	47,396	818	59,573
TOTAL	65,023	160,075	9,227	138,994	11,100	376,698	3,120	210,661	1,525	2,082,823	89,995	2,969,251

	HASTA 1 AÑO		DE 1 A 3 AÑOS		DE 3 A 5 AÑOS		DE 5 AÑOS Y MAS		TOTAL	
	No.	Monto	No.	Monto	No.	Monto	No.	Monto	No.	Monto
CONSUMO, TRANSFERENCIAS Y OTROS DESTINOS	19,593	71,630	37,406	155,032	10,211	274,035	6,480	493,147	73,690	993,844
AGRICULTURA, GANADERÍA, SILVICULTURA, CAZA Y PESCA	711	42,919	421	23,487	83	11,980	20	6,514	1,235	84,901
AGRICULTURA	509	17,994	242	15,654	13	2,815	5	2,986	769	39,450
GANADERÍA	198	24,835	177	7,781	69	9,120	15	3,528	459	45,265
SILVICULTURA	3	50	0	0	0	0	0	0	3	50
CAZA Y PESCA	1	40	2	52	1	45	0	0	4	137
EXPLOTACIÓN DE MINAS Y CANTERAS	1	1,704	0	0	0	0	1	25,000	2	26,704
INDUSTRIAS MANUFACTURERAS	1,588	91,902	1,149	26,001	45	24,856	20	155,948	2,802	298,707
ELECTRICIDAD, GAS Y AGUA	1	3,000	3	414	0	0	1	188,142	5	191,556
CONSTRUCCIÓN	106	89,516	1,222	52,632	1,354	71,201	1,097	98,289	3,779	311,638
CONSTRUCCIÓN, REFORMA Y REPARACIÓN DE VÍAS DE COMUNICACIÓN	5	12,409	10	15,561	5	2,682	0	0	20	30,651
COMERCIO	3,350	209,186	3,520	99,639	298	90,436	123	225,669	7,291	624,930
TRANSPORTE Y ALMACENAMIENTO	16	1,653	37	1,821	42	6,337	15	4,809	110	14,620
ESTABLECIMIENTOS FINANCIEROS, BIENES INMUEBLES, SERVICIOS PRESTADOS A LAS EMPRESAS	24	141,177	112	5,754	83	160,692	44	55,155	263	362,778
SERVICIOS COMUNALES, SOCIALES Y PERSONALES	74	31,006	531	10,033	86	3,164	127	15,370	818	59,573
TOTAL	25,464	683,693	44,401	374,812	12,202	642,702	7,928	1,268,044	89,995	2,969,250

Fuente: Saldos de cartera forma E83.

BANCO EXTRANJERO

PRESTAMOS Y DESCUENTOS CONCEDIDOS POR ESTRATIFICACION Y PLAZO ORIGINAL EN EL MES DE OCTUBRE DE 2009

(Cifras en miles de Quetzales)

INTERVALOS EN QUETZALES	HASTA 10,000		DE 10,001 A 20,000		DE 20,001 A 50,000		DE 50,001 A 100,000		DE 100,001 Y MAS		TOTAL	
	No.	Monto	No.	Monto	No.	Monto	No.	Monto	No.	Monto	No.	Monto
CONSUMO, TRANSFERENCIAS Y OTROS DESTINOS	0	0	0	0	1	50	0	0	1	350	2	400
AGRICULTURA, GANADERÍA, SILVICULTURA, CAZA Y PESCA	0	0	0	0	0	0	0	0	0	0	0	0
AGRICULTURA	0	0	0	0	0	0	0	0	0	0	0	0
GANADERÍA	0	0	0	0	0	0	0	0	0	0	0	0
SILVICULTURA	0	0	0	0	0	0	0	0	0	0	0	0
CAZA Y PESCA	0	0	0	0	0	0	0	0	0	0	0	0
EXPLOTACIÓN DE MINAS Y CANTERAS	0	0	0	0	0	0	0	0	0	0	0	0
INDUSTRIAS MANUFACTURERAS	0	0	0	0	0	0	0	0	0	0	0	0
ELECTRICIDAD, GAS Y AGUA	0	0	0	0	0	0	0	0	0	0	0	0
CONSTRUCCIÓN	0	0	0	0	0	0	0	0	0	0	0	0
CONSTRUCCIÓN, REFORMA Y REPARACIÓN DE VÍAS DE COMUNICACIÓN	0	0	0	0	0	0	0	0	0	0	0	0
COMERCIO	0	0	0	0	0	0	0	0	1	10,000	1	10,000
TRANSPORTE Y ALMACENAMIENTO	0	0	0	0	0	0	0	0	0	0	0	0
ESTABLECIMIENTOS FINANCIEROS, BIENES INMUEBLES, SERVICIOS PRESTADOS A LAS EMPRESAS	0	0	0	0	0	0	0	0	0	0	0	0
SERVICIOS COMUNALES, SOCIALES Y PERSONALES	0	0	0	0	0	0	0	0	0	0	0	0
TOTAL	0	0	0	0	1	50	0	0	2	10,350	3	10,400

	HASTA 1 AÑO		DE 1 A 3 AÑOS		DE 3 A 5 AÑOS		DE 5 AÑOS Y MAS		TOTAL	
	No.	Monto	No.	Monto	No.	Monto	No.	Monto	No.	Monto
CONSUMO, TRANSFERENCIAS Y OTROS DESTINOS	0	0	2	400	0	0	0	0	2	400
AGRICULTURA, GANADERÍA, SILVICULTURA, CAZA Y PESCA	0	0	0	0	0	0	0	0	0	0
AGRICULTURA	0	0	0	0	0	0	0	0	0	0
GANADERÍA	0	0	0	0	0	0	0	0	0	0
SILVICULTURA	0	0	0	0	0	0	0	0	0	0
CAZA Y PESCA	0	0	0	0	0	0	0	0	0	0
EXPLOTACIÓN DE MINAS Y CANTERAS	0	0	0	0	0	0	0	0	0	0
INDUSTRIAS MANUFACTURERAS	0	0	0	0	0	0	0	0	0	0
ELECTRICIDAD, GAS Y AGUA	0	0	0	0	0	0	0	0	0	0
CONSTRUCCIÓN	0	0	0	0	0	0	0	0	0	0
CONSTRUCCIÓN, REFORMA Y REPARACIÓN DE VÍAS DE COMUNICACIÓN	0	0	0	0	0	0	0	0	0	0
COMERCIO	1	10,000	0	0	0	0	0	0	1	10,000
TRANSPORTE Y ALMACENAMIENTO	0	0	0	0	0	0	0	0	0	0
ESTABLECIMIENTOS FINANCIEROS, BIENES INMUEBLES, SERVICIOS PRESTADOS A LAS EMPRESAS	0	0	0	0	0	0	0	0	0	0
SERVICIOS COMUNALES, SOCIALES Y PERSONALES	0	0	0	0	0	0	0	0	0	0
TOTAL	1	10,000	2	400	0	0	0	0	3	10,400

Fuente: Saldos de cartera forma E83.

SISTEMA BANCARIO

INTEGRACION DE FIDEICOMISOS

AL 31 DE OCTUBRE DE 2009

(Cifras en miles de Quetzales)

	Estatales		Municipales		Privados		Total	
	No.	Patrimonio Recibido	No.	Patrimonio Recibido	No.	Patrimonio Recibido	No.	Patrimonio Recibido 1/
BANCOS NACIONALES								
EL CRÉDITO HIPOTECARIO NACIONAL DE GUATEMALA	20	832,729	0	0	4	33,670	24	866,399
INMOBILIARIO, S. A.	1	10	0	0	0	0	1	10
G&T CONTINENTAL, S. A.	6	284,298	1	557	11	353,635	18	638,491
DE LOS TRABAJADORES	8	401,780	0	0	17	77,373	25	479,153
INDUSTRIAL, S. A.	6	51,900	4	8,449	60	2,251,257	70	2,311,607
DE DESARROLLO RURAL, S. A.	28	2,190,661	12	15,697	33	191,117	73	2,397,475
INTERNACIONAL, S. A.	0	0	0	0	5	155,173	5	155,173
REFORMADOR, S. A.	0	0	1	- 714	9	116,182	10	115,468
VIVIBANCO, S. A.	1	14,578	0	0	10	11,682	11	26,259
AMERICANO, S. A.	0	0	0	0	9	30,337	9	30,337
PROMERICA, S. A.	0	0	0	0	2	24,594	2	24,594
DE ANTIGUA, S. A.	0	0	0	0	0	0	0	0
DE AMÉRICA CENTRAL, S. A.	0	0	0	0	0	0	0	0
CITIBANK DE GUATEMALA, S. A.	1	282,899	0	0	2	1,568	3	284,467
AGROMERCANTIL DE GUATEMALA, S. A.	7	853,327	0	0	11	102,457	18	955,785
DE CRÉDITO, S. A.	0	0	1	- 13	2	6,697	3	6,683
AZTECA DE GUATEMALA, S. A.	0	0	0	0	0	0	0	0
BANCOS EXTRANJERO								
CITIBANK, N. A. SUC. GUATEMALA	0	0	0	0	0	0	0	0
TOTAL	78	4,912,183	19	23,976	175	3,355,742	272	8,291,901

El Fideicomiso es un contrato por el que una persona llamada fideicomitente transmite ciertos bienes y derechos a otra llamada fiduciaria, quien los recibe con la limitacion de caracter obligatorio, de realizar solo aquellos actos exigidos para cumplir los fines del fideicomiso y en beneficio de un tercero llamado fideicomisario.

1/ Incluye: Patrimonio Recibido + Utilidad ó Pérdida Acumulada + Utilidad ó Pérdida del Ejercicio

SISTEMA BANCARIO

AL 31 DE OCTUBRE DE 2009

DEFINICION DE INDICADORES FINANCIEROS

ÁREA	INDICADOR	DEFINICIÓN	INTERPRETACIÓN
Liquidez	Encaje computable en relación a las obligaciones depositarias (ECD)	Es el cociente de dividir el promedio mensual de encaje computable entre las obligaciones depositarias a fin de mes.	Representa la proporción de las obligaciones depositarias que están protegidas por el encaje legal, el cual es la suma de fondos en efectivo en las cajas de la entidad más el depósito de inmediata exigibilidad en el Banco de Guatemala.
	Liquidez inmediata (LI)	Es el cociente de dividir las disponibilidades entre la suma de las obligaciones depositarias más las obligaciones financieras.	Representa la proporción de recursos de inmediata disponibilidad de los que la entidad dispone para hacer frente a sus obligaciones de captación.
Solvencia	Patrimonio en relación a activos (PA)	Es el cociente de dividir el capital contable entre el activo neto.	Representa la proporción de capital contable que respalda los activos de la entidad.
	Patrimonio en relación a Cartera de Créditos (PCC)	Es el cociente de dividir el capital contable entre la cartera de créditos bruta.	Representa la proporción de la cartera de créditos bruta que está respaldada por el patrimonio de los accionistas.
	Patrimonio en relación a las captaciones (PCA)	Es el cociente de dividir el capital contable entre la suma de las obligaciones depositarias más las obligaciones financieras.	Representa la proporción de los recursos de los accionistas respecto a los recursos captados del público.
Rentabilidad	Rentabilidad sobre Patrimonio (RP)	Es el cociente de dividir la utilidad neta anualizada entre el capital contable.	Representa la utilidad con respecto a los recursos de los accionistas. Este indicador se muestra sólo cuando el capital contable es positivo.
	Rentabilidad sobre Activos (RA)	Es el cociente de dividir la utilidad neta anualizada entre el activo neto.	Representa la proporción de utilidad respecto al total de recursos propios más los ajenos administrados por la entidad.
	Eficiencia (EF)	Es el cociente de dividir el margen operacional neto entre el margen operacional bruto.	Representa la proporción de la utilidad bruta de operación que queda de remanente, luego de deducir los gastos administrativos. Al restar el indicador de la unidad, se obtiene la relación de gastos administrativos sobre utilidad bruta.
Calidad de Activos	Cartera Vigente en relación a Cartera Bruta (CVC)	Es el cociente de dividir la cartera de créditos vigente entre la cartera de créditos bruta.	Representa la proporción de la cartera total que se encuentra vigente y consecuentemente, la calidad de la misma. La tasa de cartera vencida se obtiene al restar este indicador de la unidad.
	Cobertura de Cartera Crediticia en Riesgo (CCR)	Es el cociente de dividir las estimaciones por valuación para cartera de créditos entre la suma de la cartera vencida.	Representa la proporción de la cartera crediticia en riesgo que está cubierta por provisiones.

INDICADORES FINANCIEROS

LIQUIDEZ

Encaje Computable en relación a los Depósitos	
Moneda Nacional	14.63 %
Moneda Extranjera	15.45 %
Liquidez Inmediata	21.79 %

SOLVENCIA

Patrimonio en relación a Activos	10.54 %
Patrimonio en relación a Cartera de Créditos	18.82 %
Patrimonio en relación a las Captaciones	13.57 %

RENTABILIDAD

Rentabilidad sobre Patrimonio	18.62 %
Rentabilidad sobre Activos	1.96 %
Eficiencia	33.00 %

CALIDAD DE ACTIVOS

Cartera Vigente en relación a Cartera Bruta	96.80 %
Cobertura de Cartera Crediticia en Riesgo	74.31 %

NOTAS :

- Los indicadores de mayor valor reflejan una mejor situación en el rubro correspondiente.
- Todos los indicadores están expresados en porcentaje.
- Los indicadores han sido contruidos de forma tal que puedan ser calculados con la información publicada en este boletín.

EL CRÉDITO HIPOTECARIO NACIONAL DE GUATEMALA
AL 31 DE OCTUBRE DE 2009
(Cifras en miles de Quetzales)

ACTIVO	2,604,307
DISPONIBILIDADES	422,511
Caja	61,433
Banco Central	284,360
Bancos del País	39,271
Bancos del Exterior	10,651
Cheques a Compensar	26,795
Giros sobre el Exterior	-
INVERSIONES	821,015
En Títulos-Valores para Negociación	-
En Títulos-Valores para la Venta	613,500
En Títulos-Valores para su Vencimiento	167,515
Operaciones de Reporto	40,000
Certificados de Participación	-
Intereses Pagados en Compra de Valores	-
SUMA	821,015
(-) Estimaciones por Valuación	-
CARTERA DE CRÉDITOS	733,133
Vigente	662,812
Vencidos	206,097
SUMA	868,909
(-) Estimaciones Por Valuación	135,776
PRODUCTOS FINANCIEROS POR COBRAR	22,626
CUENTAS POR COBRAR (Neto)	70,983
ACTIVOS REALIZABLES (Neto)	138,798
INVERSIONES PERMANENTES (Neto)	-
OTRAS INVERSIONES (Neto)	3,893
SUCURSALES, CASA MATRIZ Y DEPARTAMENTOS ADSCRITOS	-
INMUEBLES Y MUEBLES (Neto)	354,903
CARGOS DIFERIDOS (Neto)	36,445
PASIVO	2,349,094
OBLIGACIONES DEPOSITARIAS	2,061,248
Depósitos Monetarios	878,216
Depósitos de Ahorro	324,233
Depósitos a Plazo	805,393
Depósitos a la Orden	48,026
Depósitos con Restricciones	5,380
CRÉDITOS OBTENIDOS	-
Del Banco Central	-
De Instituciones Financieras Nacionales	-
De Instituciones Financieras Extranjeras	-
Organismos Internacionales	-
OBLIGACIONES FINANCIERAS	3,037
GASTOS FINANCIEROS POR PAGAR	12,523
CUENTAS POR PAGAR	209,999
PROVISIONES	27,655
SUCURSALES, CASA MATRIZ Y DEPARTAMENTOS ADSCRITOS	-
OTRAS OBLIGACIONES	-
CRÉDITOS DIFERIDOS	623
SUMA	2,315,086
OTRAS CUENTAS ACREEDORAS	34,008
CAPITAL CONTABLE	255,213
CAPITAL PAGADO	15,000
Capital Autorizado	15,000
(-) Capital No Pagado	-
Casa Matriz, Capital Asignado	-
APORTACIONES PERMANENTES	162,332
RESERVA DE CAPITAL	227,493
RESERVAS PARA ACTIVOS EXTRAORDINARIOS	468
REVALUACIÓN DE ACTIVOS	200,101
OBLIGACIONES SUBORDINADAS	-
GANANCIAS Y PÉRDIDAS POR FUSIÓN	-
VALUACIÓN DE ACTIVOS DE RECUPERACIÓN DUDOSA	180,181
PROVISION DE BENEFICIOS A EMPLEADOS	-
AJUSTES AL IMPUESTO SOBRE LA RENTA	-
GANANCIAS O PÉRDIDAS POR CAMBIOS EN EL VALOR DE MERCADO DE LAS INVERSIONES	-
RESULTADOS DE EJERCICIOS ANTERIORES	-179,657
RESULTADOS DEL EJERCICIO	9,658
TOTAL IGUAL A LA SUMA DEL ACTIVO	2,604,307
ESTADO DE RESULTADOS	
PRODUCTOS FINANCIEROS	130,275
GASTOS FINANCIEROS	50,207
MARGEN POR INVERSIÓN	80,068
PRODUCTOS POR SERVICIOS	167,032
GASTOS POR SERVICIOS	16,477
MARGEN POR SERVICIOS	150,555
OTROS PRODUCTOS Y GASTOS DE OPERACIÓN	
Productos	1,253
Gastos	11,819
MARGEN OTROS PRODUCTOS Y GASTOS DE OPERACIÓN	-10,567
MARGEN OPERACIONAL BRUTO	220,057
GASTOS DE ADMINISTRACIÓN	129,659
MARGEN OPERACIONAL NETO	90,398
PRODUCTOS Y GASTOS EXTRAORDINARIOS	-82,938
Productos Extraordinarios	19,950
Gastos Extraordinarios	102,888
PRODUCTOS Y GASTOS DE EJERCICIOS ANTERIORES	2,199
Productos de Ejercicios Anteriores	5,708
Gastos de Ejercicios Anteriores	3,509
GANANCIA (PÉRDIDA) BRUTA	9,658
IMPUESTO SOBRE LA RENTA	-
GANANCIA (PÉRDIDA) NETA	9,658

TASAS DE INTERÉS PROMEDIO PONDERADAS	MONEDA NACIONAL	MONEDA EXTRANJERA
OPERACIONES ACTIVAS		
Préstamos	15.20 %	10.91 %
Documentos Descontados	12.12 %	.00 %
OPERACIONES PASIVAS		
Depósitos Monetarios	.92 %	.85 %
Depósitos de Ahorro	2.35 %	.66 %
Depósitos a Plazo	6.85 %	5.88 %
Bonos	3.25 %	.00 %
Pagarés Financieros	.00 %	.00 %
Obligaciones Subordinadas	.00 %	.00 %
Obligaciones Financieras con Restricciones	.00 %	.00 %
Obligaciones Convertibles en Acciones	.00 %	.00 %
ENCAJE LEGAL	MONEDA NACIONAL	MONEDA EXTRANJERA /1
ENCAJE COMPUTABLE	296,892	676
ENCAJE REQUERIDO	292,655	630
POSICIÓN	4,237	47
CARTERA DE CRÉDITOS	MONEDA NACIONAL	MONEDA EXTRANJERA
TOTAL DE CARTERA DE CRÉDITOS (BRUTA)	100.00 %	100.00 %
Vigente	76.55 %	19.90 %
Vencidos en Proceso de Prórroga	2.07 %	.00 %
Vencidos en Cobro Administrativo	11.05 %	.00 %
Vencidos en Cobro Judicial	10.33 %	80.10 %
Monto total de Cartera de Créditos (Bruta)	864,843	4,066
DEPÓSITOS	MONEDA NACIONAL	MONEDA EXTRANJERA
No. de Cuentas Depósitos Monetarios	59,541	443
Monto Depósitos Monetarios	874,660	3,556
No. de Cuentas Depósitos de Ahorro	112,134	893
Monto Depósitos de Ahorro	316,771	7,461
No. de Cuentas Depósitos a Plazo	2,155	45
Monto Depósitos a Plazo	779,422	25,971
No. de Cuentas a la Orden	1,050	0
Monto Depósitos a la Orden	48,026	0
No. de Cuentas Depósitos con Restricciones	1,167	2
Monto Depósitos con Restricciones	5,379	1
No. de Obligaciones Financieras	157	0
Monto Obligaciones Financieras	3,037	0
POSICIÓN PATRIMONIAL		
CAPITAL COMPUTABLE	262,698	
CAPITAL REQUERIDO	134,127	
POSICIÓN	128,571	
INDICADORES FINANCIEROS		
LIQUIDEZ		
Encaje Computable en relación a los Depósitos		
Moneda Nacional	14.67%	
Moneda Extranjera	15.20%	
Liquidez Inmediata	20.47 %	
SOLVENCIA		
Patrimonio en relación a Activos	9.80 %	
Patrimonio en relación a Cartera de Créditos	29.37 %	
Patrimonio en relación a las Captaciones	12.36 %	
RENTABILIDAD		
Rentabilidad sobre Patrimonio	4.54 %	
Rentabilidad sobre Activos	.45 %	
Eficiencia	41.08 %	
CALIDAD DE ACTIVOS		
Cartera Vigente en relación a Cartera Bruta	76.28 %	
Cobertura de Cartera Crediticia en Riesgo	65.88 %	

BANCO BILIARIO, S. A.
AL 31 DE OCTUBRE DE 2009
(Cifras en miles de Quetzales)

ACTIVO	931,601
DISPONIBILIDADES	153,246
Caja	24,021
Banco Central	98,490
Bancos del País	358
Bancos del Exterior	15,240
Cheques a Compensar	15,135
Giros sobre el Exterior	1
INVERSIONES	167,726
En Títulos-Valores para Negociación	-
En Títulos-Valores para la Venta	157,726
En Títulos-Valores para su Vencimiento	-
Operaciones de Reporto	10,000
Certificados de Participación	-
Intereses Pagados en Compra de Valores	-
SUMA	167,726
(-) Estimaciones por Valuación	-
CARTERA DE CRÉDITOS	531,839
Vigente	520,730
Vencidos	35,485
SUMA	556,214
(-) Estimaciones Por Valuación	24,375
PRODUCTOS FINANCIEROS POR COBRAR	8,715
CUENTAS POR COBRAR (Neto)	9,775
ACTIVOS REALIZABLES (Neto)	15,802
INVERSIONES PERMANENTES (Neto)	3,377
OTRAS INVERSIONES (Neto)	-
SUCURSALES, CASA MATRIZ Y DEPARTAMENTOS	-
ADSCRITOS	-
INMUEBLES Y MUEBLES (Neto)	31,822
CARGOS DIFERIDOS (Neto)	9,299
PASIVO	854,481
OBLIGACIONES DEPOSITARIAS	809,053
Depósitos Monetarios	184,697
Depósitos de Ahorro	315,653
Depósitos a Plazo	305,694
Depósitos a la Orden	1,465
Depósitos con Restricciones	1,543
CRÉDITOS OBTENIDOS	-
Del Banco Central	-
De Instituciones Financieras Nacionales	-
De Instituciones Financieras Extranjeras	-
Organismos Internacionales	-
OBLIGACIONES FINANCIERAS	-
GASTOS FINANCIEROS POR PAGAR	6,723
CUENTAS POR PAGAR	15,077
PROVISIONES	1,032
SUCURSALES, CASA MATRIZ Y DEPARTAMENTOS	-
ADSCRITOS	-
OTRAS OBLIGACIONES	-
CRÉDITOS DIFERIDOS	8
SUMA	831,892
OTRAS CUENTAS ACREEDORAS	22,589
CAPITAL CONTABLE	77,120
CAPITAL PAGADO	89,606
Capital Autorizado	150,000
(-) Capital No Pagado	60,394
Casa Matriz, Capital Asignado	-
APORTACIONES PERMANENTES	-
RESERVA DE CAPITAL	9,570
RESERVAS PARA ACTIVOS EXTRAORDINARIOS	-
REVALUACIÓN DE ACTIVOS	13,847
OBLIGACIONES SUBORDINADAS	-
GANANCIAS Y PÉRDIDAS POR FUSIÓN	-
VALUACIÓN DE ACTIVOS DE RECUPERACIÓN DUDOSA	40,022
PROVISION DE BENEFICIOS A EMPLEADOS	-
AJUSTES AL IMPUESTO SOBRE LA RENTA	-
GANANCIAS O PÉRDIDAS POR CAMBIOS EN EL VALOR DE	-
MERCADO DE LAS INVERSIONES	-
RESULTADOS DE EJERCICIOS ANTERIORES	-
RESULTADOS DEL EJERCICIO	4,120
TOTAL IGUAL A LA SUMA DEL ACTIVO	931,601
ESTADO DE RESULTADOS	
PRODUCTOS FINANCIEROS	66,526
GASTOS FINANCIEROS	29,123
MARGEN POR INVERSIÓN	37,403
PRODUCTOS POR SERVICIOS	3,661
GASTOS POR SERVICIOS	558
MARGEN POR SERVICIOS	3,103
OTROS PRODUCTOS Y GASTOS DE OPERACIÓN	-
Productos	1,301
Gastos	2,801
MARGEN OTROS PRODUCTOS Y GASTOS DE	-1,501
OPERACIÓN	-
MARGEN OPERACIONAL BRUTO	39,006
GASTOS DE ADMINISTRACIÓN	37,147
MARGEN OPERACIONAL NETO	1,859
PRODUCTOS Y GASTOS EXTRAORDINARIOS	2,212
Productos Extraordinarios	2,792
Gastos Extraordinarios	580
PRODUCTOS Y GASTOS DE EJERCICIOS ANTERIORES	48
Productos de Ejercicios Anteriores	114
Gastos de Ejercicios Anteriores	66
GANANCIA (PÉRDIDA) BRUTA	4,120
IMPUESTO SOBRE LA RENTA	-
GANANCIA (PÉRDIDA) NETA	4,120

TASAS DE INTERÉS PROMEDIO PONDERADAS	MONEDA NACIONAL	MONEDA EXTRANJERA
OPERACIONES ACTIVAS		
Préstamos	13.16 %	10.03 %
Documentos Descontados	.00 %	.00 %
OPERACIONES PASIVAS		
Depósitos Monetarios	.59 %	.47 %
Depósitos de Ahorro	3.76 %	3.80 %
Depósitos a Plazo	7.79 %	5.17 %
Bonos	.00 %	.00 %
Pagarés Financieros	.00 %	.00 %
Obligaciones Subordinadas	.00 %	.00 %
Obligaciones Financieras con Restricciones	.00 %	.00 %
Obligaciones Convertibles en Acciones	.00 %	.00 %
ENCAJE LEGAL	MONEDA NACIONAL	MONEDA EXTRANJERA /1
ENCAJE COMPUTABLE	107,678	4,267
ENCAJE REQUERIDO	106,867	1,412
POSICIÓN	811	2,855
CARTERA DE CRÉDITOS	MONEDA NACIONAL	MONEDA EXTRANJERA
TOTAL DE CARTERA DE CRÉDITOS (BRUTA)	100.00 %	100.00 %
Vigente	93.28 %	99.45 %
Vencidos en Proceso de Prórroga	.99 %	.00 %
Vencidos en Cobro Administrativo	.43 %	.52 %
Vencidos en Cobro Judicial	5.29 %	.03 %
Monto total de Cartera de Créditos (Bruta)	525,842	30,372
DEPÓSITOS	MONEDA NACIONAL	MONEDA EXTRANJERA
No. de Cuentas Depósitos Monetarios	45,078	275
Monto Depósitos Monetarios	163,572	21,126
No. de Cuentas Depósitos de Ahorro	154,884	650
Monto Depósitos de Ahorro	286,706	28,947
No. de Cuentas Depósitos a Plazo	1,778	50
Monto Depósitos a Plazo	289,568	16,126
No. de Cuentas a la Orden	426	0
Monto Depósitos a la Orden	1,465	0
No. de Cuentas Depósitos con Restricciones	1,430	0
Monto Depósitos con Restricciones	1,543	0
No. de Obligaciones Financieras	0	0
Monto Obligaciones Financieras	0	0
POSICIÓN PATRIMONIAL		
CAPITAL COMPUTABLE	75,032	
CAPITAL REQUERIDO	60,204	
POSICIÓN	14,828	
INDICADORES FINANCIEROS		
LIQUIDEZ		
Encaje Computable en relación a los Depósitos		
Moneda Nacional	14.50%	
Moneda Extranjera	53.59%	
Liquidez Inmediata	18.94 %	
SOLVENCIA		
Patrimonio en relación a Activos	8.28 %	
Patrimonio en relación a Cartera de Créditos	13.87 %	
Patrimonio en relación a las Captaciones	9.53 %	
RENTABILIDAD		
Rentabilidad sobre Patrimonio	6.41 %	
Rentabilidad sobre Activos	.53 %	
Eficiencia	4.77 %	
CALIDAD DE ACTIVOS		
Cartera Vigente en relación a Cartera Bruta	93.62 %	
Cobertura de Cartera Crediticia en Riesgo	68.69 %	

BANCO G&T CONTINENTAL, S. A.
AL 31 DE OCTUBRE DE 2009
(Cifras en miles de Quetzales)

ACTIVO	28,637,207
DISPONIBILIDADES	4,433,117
Caja	486,157
Banco Central	2,468,658
Bancos del País	5,768
Bancos del Exterior	767,625
Cheques a Compensar	699,756
Giros sobre el Exterior	5,153
INVERSIONES	8,873,287
En Títulos-Valores para Negociación	-
En Títulos-Valores para la Venta	8,121,699
En Títulos-Valores para su Vencimiento	243,152
Operaciones de Reporto	448,746
Certificados de Participación	-
Intereses Pagados en Compra de Valores	59,690
SUMA	8,873,287
(-) Estimaciones por Valuación	-
CARTERA DE CRÉDITOS	13,314,335
Vigente	13,186,057
Vencidos	471,934
SUMA	13,657,991
(-) Estimaciones Por Valuación	343,656
PRODUCTOS FINANCIEROS POR COBRAR	268,271
CUENTAS POR COBRAR (Neto)	240,098
ACTIVOS REALIZABLES (Neto)	36,077
INVERSIONES PERMANENTES (Neto)	712,514
OTRAS INVERSIONES (Neto)	23,533
SUCURSALES, CASA MATRIZ Y DEPARTAMENTOS ADSCRITOS	-
INMUEBLES Y MUEBLES (Neto)	582,382
CARGOS DIFERIDOS (Neto)	153,594
PASIVO	25,770,028
OBLIGACIONES DEPOSITARIAS	20,631,703
Depósitos Monetarios	7,658,804
Depósitos de Ahorro	4,910,645
Depósitos a Plazo	7,987,403
Depósitos a la Orden	31,726
Depósitos con Restricciones	43,125
CRÉDITOS OBTENIDOS	4,167,512
Del Banco Central	-
De Instituciones Financieras Nacionales	7,500
De Instituciones Financieras Extranjeras	4,160,012
Organismos Internacionales	-
OBLIGACIONES FINANCIERAS	112,807
GASTOS FINANCIEROS POR PAGAR	60,402
CUENTAS POR PAGAR	613,211
PROVISIONES	18,292
SUCURSALES, CASA MATRIZ Y DEPARTAMENTOS ADSCRITOS	-
OTRAS OBLIGACIONES	-
CRÉDITOS DIFERIDOS	80,594
SUMA	25,684,521
OTRAS CUENTAS ACREEDORAS	85,508
CAPITAL CONTABLE	2,867,179
CAPITAL PAGADO	1,449,690
Capital Autorizado	3,000,000
(-) Capital No Pagado	1,550,310
Casa Matriz, Capital Asignado	-
APORTACIONES PERMANENTES	541,797
RESERVA DE CAPITAL	191,889
RESERVAS PARA ACTIVOS EXTRAORDINARIOS	-
REVALUACIÓN DE ACTIVOS	-
OBLIGACIONES SUBORDINADAS	343,395
GANANCIAS Y PÉRDIDAS POR FUSIÓN	-
VALUACIÓN DE ACTIVOS DE RECUPERACIÓN DUDOSA	39,028
PROVISION DE BENEFICIOS A EMPLEADOS	-
AJUSTES AL IMPUESTO SOBRE LA RENTA	-
GANANCIAS O PÉRDIDAS POR CAMBIOS EN EL VALOR DE MERCADO DE LAS INVERSIONES	-4,705
RESULTADOS DE EJERCICIOS ANTERIORES	-
RESULTADOS DEL EJERCICIO	384,141
TOTAL IGUAL A LA SUMA DEL ACTIVO	28,637,207
ESTADO DE RESULTADOS	
PRODUCTOS FINANCIEROS	1,822,279
GASTOS FINANCIEROS	969,470
MARGEN POR INVERSIÓN	852,809
PRODUCTOS POR SERVICIOS	141,926
GASTOS POR SERVICIOS	2,618
MARGEN POR SERVICIOS	139,308
OTROS PRODUCTOS Y GASTOS DE OPERACIÓN	
Productos	111,542
Gastos	60,522
MARGEN OTROS PRODUCTOS Y GASTOS DE OPERACIÓN	51,021
MARGEN OPERACIONAL BRUTO	1,043,138
GASTOS DE ADMINISTRACIÓN	678,606
MARGEN OPERACIONAL NETO	364,531
PRODUCTOS Y GASTOS EXTRAORDINARIOS	8,034
Productos Extraordinarios	12,048
Gastos Extraordinarios	4,014
PRODUCTOS Y GASTOS DE EJERCICIOS ANTERIORES	11,576
Productos de Ejercicios Anteriores	13,993
Gastos de Ejercicios Anteriores	2,417
GANANCIA (PÉRDIDA) BRUTA	384,141
IMPUESTO SOBRE LA RENTA	-
GANANCIA (PÉRDIDA) NETA	384,141

TASAS DE INTERÉS PROMEDIO PONDERADAS	MONEDA NACIONAL	MONEDA EXTRANJERA
OPERACIONES ACTIVAS		
Préstamos	11.90 %	8.25 %
Documentos Descontados	11.01 %	9.20 %
OPERACIONES PASIVAS		
Depósitos Monetarios	.79 %	1.54 %
Depósitos de Ahorro	1.81 %	2.63 %
Depósitos a Plazo	7.65 %	4.92 %
Bonos	6.55 %	.00 %
Pagarés Financieros	.00 %	.00 %
Obligaciones Subordinadas	.00 %	.00 %
Obligaciones Financieras con Restricciones	.00 %	.00 %
Obligaciones Convertibles en Acciones	.00 %	.00 %
ENCAJE LEGAL	MONEDA NACIONAL	MONEDA EXTRANJERA /1
ENCAJE COMPUTABLE	2,549,805	65,190
ENCAJE REQUERIDO	2,532,847	59,483
POSICIÓN	16,957	5,706
CARTERA DE CRÉDITOS	MONEDA NACIONAL	MONEDA EXTRANJERA
TOTAL DE CARTERA DE CRÉDITOS (BRUTA)	100.00 %	100.00 %
Vigente	95.15 %	98.23 %
Vencidos en Proceso de Prórroga	.15 %	.44 %
Vencidos en Cobro Administrativo	2.48 %	.90 %
Vencidos en Cobro Judicial	2.22 %	.44 %
Monto total de Cartera de Créditos (Bruta)	7,473,933	6,184,058
DEPÓSITOS	MONEDA NACIONAL	MONEDA EXTRANJERA
No. de Cuentas Depósitos Monetarios	704,013	10,823
Monto Depósitos Monetarios	6,425,498	1,233,306
No. de Cuentas Depósitos de Ahorro	1,247,045	18,978
Monto Depósitos de Ahorro	4,140,371	770,274
No. de Cuentas Depósitos a Plazo	10,871	1,369
Monto Depósitos a Plazo	6,645,702	1,341,702
No. de Cuentas a la Orden	5,537	44
Monto Depósitos a la Orden	31,062	664
No. de Cuentas Depósitos con Restricciones	20,965	13
Monto Depósitos con Restricciones	42,176	949
No. de Obligaciones Financieras	1,028	0
Monto Obligaciones Financieras	112,807	0
POSICIÓN PATRIMONIAL		
CAPITAL COMPUTABLE	2,250,080	
CAPITAL REQUERIDO	1,660,605	
POSICIÓN	589,475	
INDICADORES FINANCIEROS		
LIQUIDEZ		
Encaje Computable en relación a los Depósitos		
Moneda Nacional	14.75%	
Moneda Extranjera	16.19%	
Liquidez Inmediata	21.37 %	
SOLVENCIA		
Patrimonio en relación a Activos	10.01 %	
Patrimonio en relación a Cartera de Créditos	20.99 %	
Patrimonio en relación a las Captaciones	13.82 %	
RENTABILIDAD		
Rentabilidad sobre Patrimonio	16.08 %	
Rentabilidad sobre Activos	1.61 %	
Eficiencia	34.95 %	
CALIDAD DE ACTIVOS		
Cartera Vigente en relación a Cartera Bruta	96.54 %	
Cobertura de Cartera Crediticia en Riesgo	72.82 %	

BANCO DE LOS TRABAJADORES
AL 31 DE OCTUBRE DE 2009
(Cifras en miles de Quetzales)

ACTIVO	5,677,833
DISPONIBILIDADES	656,071
Caja	37,462
Banco Central	463,458
Bancos del País	40,646
Bancos del Exterior	50,822
Cheques a Compensar	61,342
Giros sobre el Exterior	2,342
INVERSIONES	530,447
En Títulos-Valores para Negociación	-
En Títulos-Valores para la Venta	495,082
En Títulos-Valores para su Vencimiento	24,900
Operaciones de Reporto	12,000
Certificados de Participación	-
Intereses Pagados en Compra de Valores	120
SUMA	532,102
(-) Estimaciones por Valuación	1,655
CARTERA DE CRÉDITOS	3,715,316
Vigente	3,580,228
Vencidos	307,326
SUMA	3,887,553
(-) Estimaciones Por Valuación	172,238
PRODUCTOS FINANCIEROS POR COBRAR	73,827
CUENTAS POR COBRAR (Neto)	310,877
ACTIVOS REALIZABLES (Neto)	5,735
INVERSIONES PERMANENTES (Neto)	72,409
OTRAS INVERSIONES (Neto)	791
SUCURSALES, CASA MATRIZ Y DEPARTAMENTOS	-
ADSCRITOS	-
INMUEBLES Y MUEBLES (Neto)	103,226
CARGOS DIFERIDOS (Neto)	209,134
PASIVO	5,069,928
OBLIGACIONES DEPOSITARIAS	4,523,293
Depósitos Monetarios	403,999
Depósitos de Ahorro	830,539
Depósitos a Plazo	3,282,755
Depósitos a la Orden	3
Depósitos con Restricciones	5,997
CRÉDITOS OBTENIDOS	131,941
Del Banco Central	-
De Instituciones Financieras Nacionales	-
De Instituciones Financieras Extranjeras	50,917
Organismos Internacionales	81,024
OBLIGACIONES FINANCIERAS	44,457
GASTOS FINANCIEROS POR PAGAR	20,122
CUENTAS POR PAGAR	131,390
PROVISIONES	29,440
SUCURSALES, CASA MATRIZ Y DEPARTAMENTOS	-
ADSCRITOS	-
OTRAS OBLIGACIONES	120,000
CRÉDITOS DIFERIDOS	23
SUMA	5,000,666
OTRAS CUENTAS ACREEDORAS	69,262
CAPITAL CONTABLE	607,905
CAPITAL PAGADO	39,655
Capital Autorizado	200,000
(-) Capital No Pagado	160,345
Casa Matriz, Capital Asignado	-
APORTACIONES PERMANENTES	8
RESERVA DE CAPITAL	481,293
RESERVAS PARA ACTIVOS EXTRAORDINARIOS	-
REVALUACIÓN DE ACTIVOS	-
OBLIGACIONES SUBORDINADAS	-
GANANCIAS Y PÉRDIDAS POR FUSIÓN	-
VALUACIÓN DE ACTIVOS DE RECUPERACIÓN DUDOSA	-
PROVISION DE BENEFICIOS A EMPLEADOS	-
AJUSTES AL IMPUESTO SOBRE LA RENTA	-
GANANCIAS O PÉRDIDAS POR CAMBIOS EN EL VALOR DE	-
MERCADO DE LAS INVERSIONES	-
RESULTADOS DE EJERCICIOS ANTERIORES	-
RESULTADOS DEL EJERCICIO	86,949
TOTAL IGUAL A LA SUMA DEL ACTIVO	5,677,833
ESTADO DE RESULTADOS	
PRODUCTOS FINANCIEROS	752,011
GASTOS FINANCIEROS	301,291
MARGEN POR INVERSIÓN	450,719
PRODUCTOS POR SERVICIOS	12,553
GASTOS POR SERVICIOS	19,589
MARGEN POR SERVICIOS	-7,036
OTROS PRODUCTOS Y GASTOS DE OPERACIÓN	
Productos	10,489
Gastos	45,408
MARGEN OTROS PRODUCTOS Y GASTOS DE OPERACIÓN	-34,919
MARGEN OPERACIONAL BRUTO	408,764
GASTOS DE ADMINISTRACIÓN	281,250
MARGEN OPERACIONAL NETO	127,514
PRODUCTOS Y GASTOS EXTRAORDINARIOS	-264
Productos Extraordinarios	62
Gastos Extraordinarios	326
PRODUCTOS Y GASTOS DE EJERCICIOS ANTERIORES	-1,422
Productos de Ejercicios Anteriores	5,444
Gastos de Ejercicios Anteriores	6,866
GANANCIA (PÉRDIDA) BRUTA	125,827
IMPUESTO SOBRE LA RENTA	38,879
GANANCIA (PÉRDIDA) NETA	86,949

TASAS DE INTERÉS PROMEDIO PONDERADAS	MONEDA NACIONAL	MONEDA EXTRANJERA
OPERACIONES ACTIVAS		
Préstamos	25.49 %	9.66 %
Documentos Descontados	12.51 %	8.00 %
OPERACIONES PASIVAS		
Depósitos Monetarios	2.52 %	2.39 %
Depósitos de Ahorro	4.96 %	2.47 %
Depósitos a Plazo	8.90 %	6.27 %
Bonos	7.71 %	.00 %
Pagarés Financieros	.00 %	.00 %
Obligaciones Subordinadas	7.28 %	.00 %
Obligaciones Financieras con Restricciones	.00 %	.00 %
Obligaciones Convertibles en Acciones	.00 %	.00 %
ENCAJE LEGAL	MONEDA NACIONAL	MONEDA EXTRANJERA /1
ENCAJE COMPUTABLE	627,044	7,381
ENCAJE REQUERIDO	623,520	5,977
POSICIÓN	3,524	1,404
CARTERA DE CRÉDITOS	MONEDA NACIONAL	MONEDA EXTRANJERA
TOTAL DE CARTERA DE CRÉDITOS (BRUTA)	100.00 %	100.00 %
Vigente	93.37 %	75.80 %
Vencidos en Proceso de Prórroga	.00 %	.00 %
Vencidos en Cobro Administrativo	5.53 %	13.01 %
Vencidos en Cobro Judicial	1.11 %	11.19 %
Monto total de Cartera de Créditos (Bruta)	3,605,978	281,576
DEPÓSITOS	MONEDA NACIONAL	MONEDA EXTRANJERA
No. de Cuentas Depósitos Monetarios	23,510	775
Monto Depósitos Monetarios	369,935	34,064
No. de Cuentas Depósitos de Ahorro	250,693	1,455
Monto Depósitos de Ahorro	800,012	30,528
No. de Cuentas Depósitos a Plazo	9,276	307
Monto Depósitos a Plazo	3,014,443	268,312
No. de Cuentas a la Orden	5	0
Monto Depósitos a la Orden	3	0
No. de Cuentas Depósitos con Restricciones	4,905	14
Monto Depósitos con Restricciones	5,954	43
No. de Obligaciones Financieras	56	0
Monto Obligaciones Financieras	44,457	0
POSICIÓN PATRIMONIAL		
CAPITAL COMPUTABLE	674,669	
CAPITAL REQUERIDO	474,161	
POSICIÓN	200,509	
INDICADORES FINANCIEROS		
LIQUIDEZ		
Encaje Computable en relación a los Depósitos		
Moneda Nacional	14.96%	
Moneda Extranjera	18.43%	
Liquidez Inmediata	14.36 %	
SOLVENCIA		
Patrimonio en relación a Activos	10.71 %	
Patrimonio en relación a Cartera de Créditos	15.64 %	
Patrimonio en relación a las Captaciones	13.31 %	
RENTABILIDAD		
Rentabilidad sobre Patrimonio	17.16 %	
Rentabilidad sobre Activos	1.84 %	
Eficiencia	31.19 %	
CALIDAD DE ACTIVOS		
Cartera Vigente en relación a Cartera Bruta	92.09 %	
Cobertura de Cartera Crediticia en Riesgo	56.04 %	

1/ Cifras en miles de Dólares.

BANCO INDUSTRIAL, S. A.
AL 31 DE OCTUBRE DE 2009
(Cifras en miles de Quetzales)

ACTIVO	37,256,488
DISPONIBILIDADES	5,928,203
Caja	616,044
Banco Central	3,550,169
Bancos del País	-
Bancos del Exterior	833,786
Cheques a Compensar	927,758
Giros sobre el Exterior	447
INVERSIONES	9,731,130
En Títulos-Valores para Negociación	-
En Títulos-Valores para la Venta	-
En Títulos-Valores para su Vencimiento	9,498,007
Operaciones de Reporto	10,243
Certificados de Participación	221,173
Intereses Pagados en Compra de Valores	1,707
SUMA	9,731,130
(-) Estimaciones por Valuación	-
CARTERA DE CRÉDITOS	18,980,588
Vigente	18,968,082
Vencidos	207,787
SUMA	19,175,869
(-) Estimaciones Por Valuación	195,281
PRODUCTOS FINANCIEROS POR COBRAR	213,556
CUENTAS POR COBRAR (Neto)	274,308
ACTIVOS REALIZABLES (Neto)	2,667
INVERSIONES PERMANENTES (Neto)	264,711
OTRAS INVERSIONES (Neto)	28,989
SUCURSALES, CASA MATRIZ Y DEPARTAMENTOS	-
ADSCRITOS	-
INMUEBLES Y MUEBLES (Neto)	1,098,663
CARGOS DIFERIDOS (Neto)	733,673
PASIVO	33,644,567
OBLIGACIONES DEPOSITARIAS	28,394,083
Depósitos Monetarios	13,160,773
Depósitos de Ahorro	5,373,204
Depósitos a Plazo	9,753,293
Depósitos a la Orden	25,255
Depósitos con Restricciones	81,559
CRÉDITOS OBTENIDOS	3,813,837
Del Banco Central	-
De Instituciones Financieras Nacionales	-
De Instituciones Financieras Extranjeras	3,781,476
Organismos Internacionales	32,360
OBLIGACIONES FINANCIERAS	408,850
GASTOS FINANCIEROS POR PAGAR	113,518
CUENTAS POR PAGAR	542,694
PROVISIONES	32,282
SUCURSALES, CASA MATRIZ Y DEPARTAMENTOS	-
ADSCRITOS	-
OTRAS OBLIGACIONES	290,955
CRÉDITOS DIFERIDOS	12,058
SUMA	33,608,276
OTRAS CUENTAS ACREEDORAS	36,291
CAPITAL CONTABLE	3,611,921
CAPITAL PAGADO	1,376,978
Capital Autorizado	4,000,000
(-) Capital No Pagado	2,623,022
Casa Matriz, Capital Asignado	-
APORTACIONES PERMANENTES	375,229
RESERVA DE CAPITAL	524,078
RESERVAS PARA ACTIVOS EXTRAORDINARIOS	-
REVALUACIÓN DE ACTIVOS	58,638
OBLIGACIONES SUBORDINADAS	581,910
GANANCIAS Y PÉRDIDAS POR FUSIÓN	-
VALUACIÓN DE ACTIVOS DE RECUPERACIÓN DUDOSA	-
PROVISION DE BENEFICIOS A EMPLEADOS	-
AJUSTES AL IMPUESTO SOBRE LA RENTA	-
GANANCIAS O PÉRDIDAS POR CAMBIOS EN EL VALOR DE	-
MERCADO DE LAS INVERSIONES	-
RESULTADOS DE EJERCICIOS ANTERIORES	106,267
RESULTADOS DEL EJERCICIO	588,821
TOTAL IGUAL A LA SUMA DEL ACTIVO	37,256,488
ESTADO DE RESULTADOS	
PRODUCTOS FINANCIEROS	2,265,316
GASTOS FINANCIEROS	1,163,112
MARGEN POR INVERSIÓN	1,102,203
PRODUCTOS POR SERVICIOS	178,283
GASTOS POR SERVICIOS	-
MARGEN POR SERVICIOS	178,283
OTROS PRODUCTOS Y GASTOS DE OPERACIÓN	-
Productos	308,333
Gastos	122,224
MARGEN OTROS PRODUCTOS Y GASTOS DE	186,109
OPERACIÓN	-
MARGEN OPERACIONAL BRUTO	1,466,595
GASTOS DE ADMINISTRACIÓN	897,771
MARGEN OPERACIONAL NETO	568,824
PRODUCTOS Y GASTOS EXTRAORDINARIOS	16,104
Productos Extraordinarios	16,298
Gastos Extraordinarios	193
PRODUCTOS Y GASTOS DE EJERCICIOS ANTERIORES	3,893
Productos de Ejercicios Anteriores	4,993
Gastos de Ejercicios Anteriores	1,099
GANANCIA (PÉRDIDA) BRUTA	588,821
IMPUESTO SOBRE LA RENTA	-
GANANCIA (PÉRDIDA) NETA	588,821

TASAS DE INTERÉS PROMEDIO PONDERADAS	MONEDA NACIONAL	MONEDA EXTRANJERA
OPERACIONES ACTIVAS		
Préstamos	9.94 %	7.59 %
Documentos Descontados	8.09 %	7.99 %
OPERACIONES PASIVAS		
Depósitos Monetarios	1.11 %	1.37 %
Depósitos de Ahorro	1.20 %	1.22 %
Depósitos a Plazo	7.37 %	4.47 %
Bonos	8.93 %	5.00 %
Pagarés Financieros	.00 %	.00 %
Obligaciones Subordinadas	.00 %	.00 %
Obligaciones Financieras con Restricciones	.00 %	.00 %
Obligaciones Convertibles en Acciones	.00 %	.00 %
ENCAJE LEGAL	MONEDA NACIONAL	MONEDA EXTRANJERA /1
ENCAJE COMPUTABLE	3,314,025	91,810
ENCAJE REQUERIDO	3,306,931	90,252
POSICIÓN	7,094	1,557
CARTERA DE CRÉDITOS	MONEDA NACIONAL	MONEDA EXTRANJERA
TOTAL DE CARTERA DE CRÉDITOS (BRUTA)	100.00 %	100.00 %
Vigente	99.01 %	98.81 %
Vencidos en Proceso de Prórroga	.03 %	.14 %
Vencidos en Cobro Administrativo	.59 %	.85 %
Vencidos en Cobro Judicial	.37 %	.20 %
Monto total de Cartera de Créditos (Bruta)	10,417,429	8,758,440
DEPÓSITOS	MONEDA NACIONAL	MONEDA EXTRANJERA
No. de Cuentas Depósitos Monetarios	902,283	31,067
Monto Depósitos Monetarios	9,820,882	3,339,890
No. de Cuentas Depósitos de Ahorro	740,151	32,047
Monto Depósitos de Ahorro	4,576,392	796,811
No. de Cuentas Depósitos a Plazo	17,406	1,917
Monto Depósitos a Plazo	8,505,499	1,247,794
No. de Cuentas a la Orden	122,835	2,810
Monto Depósitos a la Orden	22,499	2,756
No. de Cuentas Depósitos con Restricciones	19,927	882
Monto Depósitos con Restricciones	77,428	4,131
No. de Obligaciones Financieras	137	1
Monto Obligaciones Financieras	403,862	4,988
POSICIÓN PATRIMONIAL		
CAPITAL COMPUTABLE	3,786,960	
CAPITAL REQUERIDO	2,753,130	
POSICIÓN	1,033,830	
INDICADORES FINANCIEROS		
LIQUIDEZ		
Encaje Computable en relación a los Depósitos		
Moneda Nacional	14.41%	
Moneda Extranjera	14.16%	
Liquidez Inmediata	20.58 %	
SOLVENCIA		
Patrimonio en relación a Activos	9.69 %	
Patrimonio en relación a Cartera de Créditos	18.84 %	
Patrimonio en relación a las Captaciones	12.54 %	
RENTABILIDAD		
Rentabilidad sobre Patrimonio	19.56 %	
Rentabilidad sobre Activos	1.90 %	
Eficiencia	38.79 %	
CALIDAD DE ACTIVOS		
Cartera Vigente en relación a Cartera Bruta	98.92 %	
Cobertura de Cartera Crediticia en Riesgo	93.98 %	

BANCO DE CREDITO AGRARIO RURAL, S. A.
AL 31 DE OCTUBRE DE 2009
(Cifras en miles de Quetzales)

ACTIVO	25,552,122	TASAS DE INTERÉS PROMEDIO PONDERADAS			MONEDA NACIONAL	MONEDA EXTRANJERA
		OPERACIONES ACTIVAS				
DISPONIBILIDADES	4,179,906	Préstamos			14.56 %	7.48 %
Caja	882,076	Documentos Descontados			.00 %	.00 %
Banco Central	2,775,853	OPERACIONES PASIVAS				
Bancos del País	4,486	Depósitos Monetarios			.86 %	1.25 %
Bancos del Exterior	304,182	Depósitos de Ahorro			1.81 %	.91 %
Cheques a Compensar	203,254	Depósitos a Plazo			6.52 %	5.00 %
Giros sobre el Exterior	10,055	Bonos			8.93 %	.00 %
INVERSIONES	4,233,342	Pagarés Financieros			.00 %	.00 %
En Títulos-Valores para Negociación	-	Obligaciones Subordinadas			.00 %	.00 %
En Títulos-Valores para la Venta	3,690,185	Obligaciones Financieras con Restricciones			.00 %	.00 %
En Títulos-Valores para su Vencimiento	456,885	Obligaciones Convertibles en Acciones			.00 %	.00 %
Operaciones de Reporto	93,000	ENCAJE LEGAL			MONEDA NACIONAL	MONEDA EXTRANJERA /1
Certificados de Participación	-	ENCAJE COMPUTABLE			2,853,333	13,665
Intereses Pagados en Compra de Valores	157	ENCAJE REQUERIDO			2,831,811	12,639
SUMA	4,240,227	POSICIÓN			21,522	1,026
(-) Estimaciones por Valuación	6,885	CARTERA DE CRÉDITOS			MONEDA NACIONAL	MONEDA EXTRANJERA
CARTERA DE CRÉDITOS	15,812,127	TOTAL DE CARTERA DE CRÉDITOS (BRUTA)			100.00 %	100.00 %
Vigente	15,984,745	Vigente			98.83 %	99.74 %
Vencidos	171,299	Vencidos en Proceso de Prórroga			.00 %	.00 %
SUMA	16,156,044	Vencidos en Cobro Administrativo			.94 %	.15 %
(-) Estimaciones Por Valuación	343,917	Vencidos en Cobro Judicial			.23 %	.11 %
PRODUCTOS FINANCIEROS POR COBRAR	229,809	Monto total de Cartera de Créditos (Bruta)			14,188,654	1,967,390
CUENTAS POR COBRAR (Neto)	116,884	DEPÓSITOS			MONEDA NACIONAL	MONEDA EXTRANJERA
ACTIVOS REALIZABLES (Neto)	100,203	No. de Cuentas Depósitos Monetarios			886,450	4,331
OTRAS INVERSIONES (Neto)	98,713	Monto Depósitos Monetarios			8,709,082	315,746
SUCURSALES, CASA MATRIZ Y DEPARTAMENTOS	59,024	No. de Cuentas Depósitos de Ahorro			1,577,637	10,847
ADSCRITOS	-	Monto Depósitos de Ahorro			5,234,792	114,342
INMUEBLES Y MUEBLES (Neto)	494,121	No. de Cuentas Depósitos a Plazo			29,592	344
CARGOS DIFERIDOS (Neto)	227,994	Monto Depósitos a Plazo			5,656,283	311,234
PASIVO	22,534,543	No. de Cuentas a la Orden			171	1
OBLIGACIONES DEPOSITARIAS	20,455,691	Monto Depósitos a la Orden			62,154	664
Depósitos Monetarios	9,024,827	No. de Cuentas Depósitos con Restricciones			5,349	33
Depósitos de Ahorro	5,349,134	Monto Depósitos con Restricciones			50,791	603
Depósitos a Plazo	5,967,517	No. de Obligaciones Financieras			46	0
Depósitos a la Orden	62,819	Monto Obligaciones Financieras			326,530	0
Depósitos con Restricciones	51,394	POSICIÓN PATRIMONIAL				
CRÉDITOS OBTENIDOS	994,635	CAPITAL COMPUTABLE			3,123,228	
Del Banco Central	-	CAPITAL REQUERIDO			1,767,454	
De Instituciones Financieras Nacionales	9,000	POSICIÓN			1,355,774	
De Instituciones Financieras Extranjeras	985,635	INDICADORES FINANCIEROS				
Organismos Internacionales	-	LIQUIDEZ				
OBLIGACIONES FINANCIERAS	326,530	Encaje Computable en relación a los Depósitos				
GASTOS FINANCIEROS POR PAGAR	100,678	Moneda Nacional			14.47%	
CUENTAS POR PAGAR	400,177	Moneda Extranjera			15.30%	
PROVISIONES	63,244	Liquidez Inmediata			20.11 %	
SUCURSALES, CASA MATRIZ Y DEPARTAMENTOS	-	SOLVENCIA				
ADSCRITOS	-	Patrimonio en relación a Activos			11.81 %	
OTRAS OBLIGACIONES	-	Patrimonio en relación a Cartera de Créditos			18.68 %	
CRÉDITOS DIFERIDOS	16,028	Patrimonio en relación a las Captaciones			14.52 %	
SUMA	22,356,984	RENTABILIDAD				
OTRAS CUENTAS ACREEDORAS	177,559	Rentabilidad sobre Patrimonio			23.73 %	
CAPITAL CONTABLE	3,017,579	Rentabilidad sobre Activos			2.80 %	
CAPITAL PAGADO	929,902	Eficiencia			43.40 %	
Capital Autorizado	1,500,000	CALIDAD DE ACTIVOS				
(-) Capital No Pagado	570,098	Cartera Vigente en relación a Cartera Bruta			98.94 %	
Casa Matriz, Capital Asignado	-	Cobertura de Cartera Crediticia en Riesgo			200.77 %	
APORTACIONES PERMANENTES	33,198					
RESERVA DE CAPITAL	1,005,724					
RESERVAS PARA ACTIVOS EXTRAORDINARIOS	3					
REVALUACIÓN DE ACTIVOS	32,204					
OBLIGACIONES SUBORDINADAS	411,995					
GANANCIAS Y PÉRDIDAS POR FUSIÓN	-					
VALUACIÓN DE ACTIVOS DE RECUPERACIÓN DUDOSA	-					
PROVISION DE BENEFICIOS A EMPLEADOS	-					
AJUSTES AL IMPUESTO SOBRE LA RENTA	-					
GANANCIAS O PÉRDIDAS POR CAMBIOS EN EL VALOR DE	7,742					
MERCADO DE LAS INVERSIONES	-					
RESULTADOS DE EJERCICIOS ANTERIORES	78					
RESULTADOS DEL EJERCICIO	596,731					
TOTAL IGUAL A LA SUMA DEL ACTIVO	25,552,122					
ESTADO DE RESULTADOS						
PRODUCTOS FINANCIEROS	2,146,815					
GASTOS FINANCIEROS	720,774					
MARGEN POR INVERSIÓN	1,426,041					
PRODUCTOS POR SERVICIOS	189,753					
GASTOS POR SERVICIOS	73,978					
MARGEN POR SERVICIOS	115,775					
OTROS PRODUCTOS Y GASTOS DE OPERACIÓN						
Productos	89,649					
Gastos	36,964					
MARGEN OTROS PRODUCTOS Y GASTOS DE	52,684					
OPERACIÓN						
MARGEN OPERACIONAL BRUTO	1,594,501					
GASTOS DE ADMINISTRACIÓN	902,556					
MARGEN OPERACIONAL NETO	691,945					
PRODUCTOS Y GASTOS EXTRAORDINARIOS	5,912					
Productos Extraordinarios	9,479					
Gastos Extraordinarios	3,568					
PRODUCTOS Y GASTOS DE EJERCICIOS ANTERIORES	18,080					
Productos de Ejercicios Anteriores	21,370					
Gastos de Ejercicios Anteriores	3,289					
GANANCIA (PÉRDIDA) BRUTA	715,937					
IMPUESTO SOBRE LA RENTA	119,205					
GANANCIA (PÉRDIDA) NETA	596,731					

1/ Cifras en miles de Dólares.

BANCO INTERNACIONAL, S. A.
AL 31 DE OCTUBRE DE 2009
(Cifras en miles de Quetzales)

ACTIVO	3,574,723
DISPONIBILIDADES	555,064
Caja	65,119
Banco Central	325,853
Bancos del País	6,195
Bancos del Exterior	59,163
Cheques a Compensar	76,642
Giros sobre el Exterior	22,091
INVERSIONES	498,901
En Títulos-Valores para Negociación	-
En Títulos-Valores para la Venta	425,719
En Títulos-Valores para su Vencimiento	31,743
Operaciones de Reporto	41,439
Certificados de Participación	-
Intereses Pagados en Compra de Valores	-
SUMA	498,901
(-) Estimaciones por Valuación	-
CARTERA DE CRÉDITOS	2,266,622
Vigente	2,274,072
Vencidos	48,509
SUMA	2,322,581
(-) Estimaciones Por Valuación	55,959
PRODUCTOS FINANCIEROS POR COBRAR	11,170
CUENTAS POR COBRAR (Neto)	12,533
ACTIVOS REALIZABLES (Neto)	31,737
INVERSIONES PERMANENTES (Neto)	16,410
OTRAS INVERSIONES (Neto)	852
SUCURSALES, CASA MATRIZ Y DEPARTAMENTOS	-
ADSCRITOS	-
INMUEBLES Y MUEBLES (Neto)	133,676
CARGOS DIFERIDOS (Neto)	47,759
PASIVO	3,278,276
OBLIGACIONES DEPOSITARIAS	2,938,498
Depósitos Monetarios	978,938
Depósitos de Ahorro	589,355
Depósitos a Plazo	1,361,922
Depósitos a la Orden	5,169
Depósitos con Restricciones	3,114
CRÉDITOS OBTENIDOS	125,220
Del Banco Central	-
De Instituciones Financieras Nacionales	-
De Instituciones Financieras Extranjeras	125,220
Organismos Internacionales	-
OBLIGACIONES FINANCIERAS	37,238
GASTOS FINANCIEROS POR PAGAR	11,826
CUENTAS POR PAGAR	92,972
PROVISIONES	4,699
SUCURSALES, CASA MATRIZ Y DEPARTAMENTOS	-
ADSCRITOS	-
OTRAS OBLIGACIONES	49,878
CRÉDITOS DIFERIDOS	10,760
SUMA	3,271,091
OTRAS CUENTAS ACREEDORAS	7,186
CAPITAL CONTABLE	296,447
CAPITAL PAGADO	217,737
Capital Autorizado	300,000
(-) Capital No Pagado	82,263
Casa Matriz, Capital Asignado	-
APORTACIONES PERMANENTES	-
RESERVA DE CAPITAL	60,119
RESERVAS PARA ACTIVOS EXTRAORDINARIOS	-
REVALUACIÓN DE ACTIVOS	16,476
OBLIGACIONES SUBORDINADAS	-
GANANCIAS Y PÉRDIDAS POR FUSIÓN	-
VALUACIÓN DE ACTIVOS DE RECUPERACIÓN DUDOSA	34,747
PROVISION DE BENEFICIOS A EMPLEADOS	-
AJUSTES AL IMPUESTO SOBRE LA RENTA	-
GANANCIAS O PÉRDIDAS POR CAMBIOS EN EL VALOR DE	-
MERCADO DE LAS INVERSIONES	-
RESULTADOS DE EJERCICIOS ANTERIORES	-
RESULTADOS DEL EJERCICIO	36,862
TOTAL IGUAL A LA SUMA DEL ACTIVO	3,574,723
ESTADO DE RESULTADOS	
PRODUCTOS FINANCIEROS	251,794
GASTOS FINANCIEROS	106,208
MARGEN POR INVERSIÓN	145,586
PRODUCTOS POR SERVICIOS	27,027
GASTOS POR SERVICIOS	1,057
MARGEN POR SERVICIOS	25,970
OTROS PRODUCTOS Y GASTOS DE OPERACIÓN	
Productos	13,890
Gastos	18,222
MARGEN OTROS PRODUCTOS Y GASTOS DE	-4,332
OPERACIÓN	
MARGEN OPERACIONAL BRUTO	167,224
GASTOS DE ADMINISTRACIÓN	130,244
MARGEN OPERACIONAL NETO	36,980
PRODUCTOS Y GASTOS EXTRAORDINARIOS	-39
Productos Extraordinarios	2,150
Gastos Extraordinarios	2,189
PRODUCTOS Y GASTOS DE EJERCICIOS ANTERIORES	-79
Productos de Ejercicios Anteriores	37
Gastos de Ejercicios Anteriores	116
GANANCIA (PÉRDIDA) BRUTA	36,862
IMPUESTO SOBRE LA RENTA	-
GANANCIA (PÉRDIDA) NETA	36,862

TASAS DE INTERÉS PROMEDIO PONDERADAS	MONEDA NACIONAL	MONEDA EXTRANJERA
OPERACIONES ACTIVAS		
Préstamos	11.36 %	8.60 %
Documentos Descontados	.00 %	.00 %
OPERACIONES PASIVAS		
Depósitos Monetarios	.89 %	1.72 %
Depósitos de Ahorro	2.10 %	2.81 %
Depósitos a Plazo	7.45 %	5.12 %
Bonos	7.19 %	.00 %
Pagarés Financieros	.00 %	.00 %
Obligaciones Subordinadas	.00 %	3.86 %
Obligaciones Financieras con Restricciones	.00 %	.00 %
Obligaciones Convertibles en Acciones	.00 %	.00 %
ENCAJE LEGAL	MONEDA NACIONAL	MONEDA EXTRANJERA /1
ENCAJE COMPUTABLE	297,814	16,723
ENCAJE REQUERIDO	297,586	16,645
POSICIÓN	228	77
CARTERA DE CRÉDITOS	MONEDA NACIONAL	MONEDA EXTRANJERA
TOTAL DE CARTERA DE CRÉDITOS (BRUTA)	100.00 %	100.00 %
Vigente	97.42 %	98.85 %
Vencidos en Proceso de Prórroga	.00 %	.00 %
Vencidos en Cobro Administrativo	.95 %	.00 %
Vencidos en Cobro Judicial	1.63 %	1.15 %
Monto total de Cartera de Créditos (Bruta)	1,528,696	793,886
DEPÓSITOS	MONEDA NACIONAL	MONEDA EXTRANJERA
No. de Cuentas Depósitos Monetarios	21,121	2,117
Monto Depósitos Monetarios	716,367	262,572
No. de Cuentas Depósitos de Ahorro	75,344	3,111
Monto Depósitos de Ahorro	417,682	171,673
No. de Cuentas Depósitos a Plazo	2,356	341
Monto Depósitos a Plazo	872,257	489,665
No. de Cuentas a la Orden	1,033	205
Monto Depósitos a la Orden	2,662	2,507
No. de Cuentas Depósitos con Restricciones	5,128	53
Monto Depósitos con Restricciones	2,957	157
No. de Obligaciones Financieras	226	0
Monto Obligaciones Financieras	37,238	0
POSICIÓN PATRIMONIAL		
CAPITAL COMPUTABLE	353,840	
CAPITAL REQUERIDO	258,477	
POSICIÓN	95,363	
INDICADORES FINANCIEROS		
LIQUIDEZ		
Encaje Computable en relación a los Depósitos		
Moneda Nacional	14.80%	
Moneda Extranjera	15.00%	
Liquidez Inmediata	18.65 %	
SOLVENCIA		
Patrimonio en relación a Activos	8.29 %	
Patrimonio en relación a Cartera de Créditos	12.76 %	
Patrimonio en relación a las Captaciones	9.96 %	
RENTABILIDAD		
Rentabilidad sobre Patrimonio	14.92 %	
Rentabilidad sobre Activos	1.24 %	
Eficiencia	22.11 %	
CALIDAD DE ACTIVOS		
Cartera Vigente en relación a Cartera Bruta	97.91 %	
Cobertura de Cartera Crediticia en Riesgo	115.36 %	

BANCO REFORMADOR, S. A.
AL 31 DE OCTUBRE DE 2009
(Cifras en miles de Quetzales)

ACTIVO	7,785,169
DISPONIBILIDADES	1,412,136
Caja	92,897
Banco Central	870,748
Bancos del País	114,324
Bancos del Exterior	179,478
Cheques a Compensar	154,689
Giros sobre el Exterior	-
INVERSIONES	1,574,589
En Títulos-Valores para Negociación	-
En Títulos-Valores para la Venta	-
En Títulos-Valores para su Vencimiento	1,484,589
Operaciones de Reporto	90,000
Certificados de Participación	-
Intereses Pagados en Compra de Valores	-
SUMA	1,574,589
(-) Estimaciones por Valuación	-
CARTERA DE CRÉDITOS	4,415,124
Vigente	4,328,040
Vencidos	195,603
SUMA	4,523,643
(-) Estimaciones Por Valuación	108,519
PRODUCTOS FINANCIEROS POR COBRAR	46,064
CUENTAS POR COBRAR (Neto)	44,481
ACTIVOS REALIZABLES (Neto)	5,454
INVERSIONES PERMANENTES (Neto)	53,655
OTRAS INVERSIONES (Neto)	7,371
SUCURSALES, CASA MATRIZ Y DEPARTAMENTOS	-
ADSCRITOS	-
INMUEBLES Y MUEBLES (Neto)	170,531
CARGOS DIFERIDOS (Neto)	55,764
PASIVO	6,981,574
OBLIGACIONES DEPOSITARIAS	6,135,474
Depósitos Monetarios	2,034,403
Depósitos de Ahorro	1,175,915
Depósitos a Plazo	2,902,715
Depósitos a la Orden	8,505
Depósitos con Restricciones	13,936
CRÉDITOS OBTENIDOS	604,952
Del Banco Central	-
De Instituciones Financieras Nacionales	-
De Instituciones Financieras Extranjeras	604,952
Organismos Internacionales	-
OBLIGACIONES FINANCIERAS	-
GASTOS FINANCIEROS POR PAGAR	29,607
CUENTAS POR PAGAR	174,037
PROVISIONES	6,566
SUCURSALES, CASA MATRIZ Y DEPARTAMENTOS	-
ADSCRITOS	-
OTRAS OBLIGACIONES	-
CRÉDITOS DIFERIDOS	1,751
SUMA	6,952,387
OTRAS CUENTAS ACREEDORAS	29,187
CAPITAL CONTABLE	803,595
CAPITAL PAGADO	392,500
Capital Autorizado	800,000
(-) Capital No Pagado	407,500
Casa Matriz, Capital Asignado	-
APORTACIONES PERMANENTES	-
RESERVA DE CAPITAL	200,251
RESERVAS PARA ACTIVOS EXTRAORDINARIOS	-
REVALUACIÓN DE ACTIVOS	-
OBLIGACIONES SUBORDINADAS	112,554
GANANCIAS Y PÉRDIDAS POR FUSIÓN	-
VALUACIÓN DE ACTIVOS DE RECUPERACIÓN DUDOSA	12,590
PROVISION DE BENEFICIOS A EMPLEADOS	-
AJUSTES AL IMPUESTO SOBRE LA RENTA	-
GANANCIAS O PÉRDIDAS POR CAMBIOS EN EL VALOR DE	-
MERCADO DE LAS INVERSIONES	-
RESULTADOS DE EJERCICIOS ANTERIORES	-
RESULTADOS DEL EJERCICIO	110,880
TOTAL IGUAL A LA SUMA DEL ACTIVO	7,785,169
ESTADO DE RESULTADOS	
PRODUCTOS FINANCIEROS	529,548
GASTOS FINANCIEROS	256,216
MARGEN POR INVERSIÓN	273,332
PRODUCTOS POR SERVICIOS	24,548
GASTOS POR SERVICIOS	2,345
MARGEN POR SERVICIOS	22,203
OTROS PRODUCTOS Y GASTOS DE OPERACIÓN	
Productos	39,382
Gastos	47,449
MARGEN OTROS PRODUCTOS Y GASTOS DE OPERACIÓN	-8,067
MARGEN OPERACIONAL BRUTO	287,468
GASTOS DE ADMINISTRACIÓN	178,108
MARGEN OPERACIONAL NETO	109,360
PRODUCTOS Y GASTOS EXTRAORDINARIOS	1,632
Productos Extraordinarios	1,757
Gastos Extraordinarios	125
PRODUCTOS Y GASTOS DE EJERCICIOS ANTERIORES	-112
Productos de Ejercicios Anteriores	456
Gastos de Ejercicios Anteriores	567
GANANCIA (PÉRDIDA) BRUTA	110,880
IMPUESTO SOBRE LA RENTA	-
GANANCIA (PÉRDIDA) NETA	110,880

TASAS DE INTERÉS PROMEDIO PONDERADAS	MONEDA NACIONAL	MONEDA EXTRANJERA
OPERACIONES ACTIVAS		
Préstamos	10.64 %	8.90 %
Documentos Descontados	12.30 %	8.74 %
OPERACIONES PASIVAS		
Depósitos Monetarios	.94 %	.97 %
Depósitos de Ahorro	1.59 %	1.27 %
Depósitos a Plazo	7.48 %	5.22 %
Bonos	.00 %	.00 %
Pagarés Financieros	.00 %	.00 %
Obligaciones Subordinadas	.00 %	.00 %
Obligaciones Financieras con Restricciones	.00 %	.00 %
Obligaciones Convertibles en Acciones	.00 %	.00 %
ENCAJE LEGAL	MONEDA NACIONAL	MONEDA EXTRANJERA /1
ENCAJE COMPUTABLE	738,897	18,160
ENCAJE REQUERIDO	735,385	17,801
POSICIÓN	3,512	358
CARTERA DE CRÉDITOS	MONEDA NACIONAL	MONEDA EXTRANJERA
TOTAL DE CARTERA DE CRÉDITOS (BRUTA)	100.00 %	100.00 %
Vigente	95.16 %	96.73 %
Vencidos en Proceso de Prórroga	2.97 %	2.42 %
Vencidos en Cobro Administrativo	.65 %	.38 %
Vencidos en Cobro Judicial	1.22 %	.48 %
Monto total de Cartera de Créditos (Bruta)	3,040,312	1,483,331
DEPÓSITOS	MONEDA NACIONAL	MONEDA EXTRANJERA
No. de Cuentas Depósitos Monetarios	89,154	4,239
Monto Depósitos Monetarios	1,681,759	352,645
No. de Cuentas Depósitos de Ahorro	176,870	6,635
Monto Depósitos de Ahorro	1,040,619	135,296
No. de Cuentas Depósitos a Plazo	6,373	716
Monto Depósitos a Plazo	2,364,180	538,535
No. de Cuentas a la Orden	197	0
Monto Depósitos a la Orden	8,505	0
No. de Cuentas Depósitos con Restricciones	6,416	134
Monto Depósitos con Restricciones	13,363	573
No. de Obligaciones Financieras	0	0
Monto Obligaciones Financieras	0	0
POSICIÓN PATRIMONIAL		
CAPITAL COMPUTABLE	818,114	
CAPITAL REQUERIDO	506,395	
POSICIÓN	311,718	
INDICADORES FINANCIEROS		
LIQUIDEZ		
Encaje Computable en relación a los Depósitos		
Moneda Nacional	14.46%	
Moneda Extranjera	14.70%	
Liquidez Inmediata	23.02 %	
SOLVENCIA		
Patrimonio en relación a Activos	10.32 %	
Patrimonio en relación a Cartera de Créditos	17.76 %	
Patrimonio en relación a las Captaciones	13.10 %	
RENTABILIDAD		
Rentabilidad sobre Patrimonio	16.56 %	
Rentabilidad sobre Activos	1.71 %	
Eficiencia	38.04 %	
CALIDAD DE ACTIVOS		
Cartera Vigente en relación a Cartera Bruta	95.68 %	
Cobertura de Cartera Crediticia en Riesgo	55.48 %	

1/ Cifras en miles de Dólares.

WIVIBANCO, S. A.
AL 31 DE OCTUBRE DE 2009
(Cifras en miles de Quetzales)

ACTIVO	328,337
DISPONIBILIDADES	30,774
Caja	2,005
Banco Central	20,425
Bancos del País	4,385
Bancos del Exterior	1,145
Cheques a Compensar	2,814
Giros sobre el Exterior	-
INVERSIONES	231,104
En Títulos-Valores para Negociación	-
En Títulos-Valores para la Venta	207,041
En Títulos-Valores para su Vencimiento	28,217
Operaciones de Reporto	-
Certificados de Participación	-
Intereses Pagados en Compra de Valores	-
SUMA	235,258
(-) Estimaciones por Valuación	4,154
CARTERA DE CRÉDITOS	19,008
Vigente	19,189
Vencidos	118
SUMA	19,308
(-) Estimaciones Por Valuación	300
PRODUCTOS FINANCIEROS POR COBRAR	11,706
CUENTAS POR COBRAR (Neto)	7,332
ACTIVOS REALIZABLES (Neto)	12,785
INVERSIONES PERMANENTES (Neto)	576
OTRAS INVERSIONES (Neto)	905
SUCURSALES, CASA MATRIZ Y DEPARTAMENTOS ADSCRITOS	-
INMUEBLES Y MUEBLES (Neto)	12,493
CARGOS DIFERIDOS (Neto)	1,654
PASIVO	249,746
OBLIGACIONES DEPOSITARIAS	160,365
Depósitos Monetarios	46,379
Depósitos de Ahorro	46,855
Depósitos a Plazo	66,899
Depósitos a la Orden	43
Depósitos con Restricciones	188
CRÉDITOS OBTENIDOS	44,522
Del Banco Central	-
De Instituciones Financieras Nacionales	-
De Instituciones Financieras Extranjeras	44,522
Organismos Internacionales	-
OBLIGACIONES FINANCIERAS	-
GASTOS FINANCIEROS POR PAGAR	594
CUENTAS POR PAGAR	17,111
PROVISIONES	2,154
SUCURSALES, CASA MATRIZ Y DEPARTAMENTOS ADSCRITOS	-
OTRAS OBLIGACIONES	-
CRÉDITOS DIFERIDOS	113
SUMA	224,860
OTRAS CUENTAS ACREEDORAS	24,886
CAPITAL CONTABLE	78,591
CAPITAL PAGADO	63,163
Capital Autorizado	200,000
(-) Capital No Pagado	136,837
Casa Matriz, Capital Asignado	-
APORTACIONES PERMANENTES	-
RESERVA DE CAPITAL	7,274
RESERVAS PARA ACTIVOS EXTRAORDINARIOS	-
REVALUACIÓN DE ACTIVOS	452
OBLIGACIONES SUBORDINADAS	-
GANANCIAS Y PÉRDIDAS POR FUSIÓN	-
VALUACIÓN DE ACTIVOS DE RECUPERACIÓN DUDOSA	300
PROVISION DE BENEFICIOS A EMPLEADOS	-
AJUSTES AL IMPUESTO SOBRE LA RENTA	-
GANANCIAS O PÉRDIDAS POR CAMBIOS EN EL VALOR DE MERCADO DE LAS INVERSIONES	-
RESULTADOS DE EJERCICIOS ANTERIORES	-
RESULTADOS DEL EJERCICIO	8,002
TOTAL IGUAL A LA SUMA DEL ACTIVO	328,337
ESTADO DE RESULTADOS	
PRODUCTOS FINANCIEROS	39,345
GASTOS FINANCIEROS	11,010
MARGEN POR INVERSIÓN	28,335
PRODUCTOS POR SERVICIOS	2,087
GASTOS POR SERVICIOS	-
MARGEN POR SERVICIOS	2,087
OTROS PRODUCTOS Y GASTOS DE OPERACIÓN	
Productos	304
Gastos	-
MARGEN OTROS PRODUCTOS Y GASTOS DE OPERACIÓN	304
MARGEN OPERACIONAL BRUTO	30,727
GASTOS DE ADMINISTRACIÓN	22,003
MARGEN OPERACIONAL NETO	8,723
PRODUCTOS Y GASTOS EXTRAORDINARIOS	155
Productos Extraordinarios	1,325
Gastos Extraordinarios	1,170
PRODUCTOS Y GASTOS DE EJERCICIOS ANTERIORES	214
Productos de Ejercicios Anteriores	220
Gastos de Ejercicios Anteriores	7
GANANCIA (PÉRDIDA) BRUTA	9,091
IMPUESTO SOBRE LA RENTA	1,089
GANANCIA (PÉRDIDA) NETA	8,002

TASAS DE INTERÉS PROMEDIO PONDERADAS	MONEDA NACIONAL	MONEDA EXTRANJERA
OPERACIONES ACTIVAS		
Préstamos	11.74 %	9.23 %
Documentos Descontados	.00 %	.00 %
OPERACIONES PASIVAS		
Depósitos Monetarios	2.84 %	.00 %
Depósitos de Ahorro	4.04 %	.58 %
Depósitos a Plazo	7.73 %	.00 %
Bonos	.00 %	.00 %
Pagarés Financieros	.00 %	.00 %
Obligaciones Subordinadas	.00 %	.00 %
Obligaciones Financieras con Restricciones	.00 %	.00 %
Obligaciones Convertibles en Acciones	.00 %	.00 %
ENCAJE LEGAL	MONEDA NACIONAL	MONEDA EXTRANJERA /1
ENCAJE COMPUTABLE	24,296	72
ENCAJE REQUERIDO	23,726	33
POSICIÓN	570	38
CARTERA DE CRÉDITOS	MONEDA NACIONAL	MONEDA EXTRANJERA
TOTAL DE CARTERA DE CRÉDITOS (BRUTA)	100.00 %	100.00 %
Vigente	98.47 %	100.00 %
Vencidos en Proceso de Prórroga	.00 %	.00 %
Vencidos en Cobro Administrativo	.46 %	.00 %
Vencidos en Cobro Judicial	1.08 %	.00 %
Monto total de Cartera de Créditos (Bruta)	7,701	11,606
DEPÓSITOS	MONEDA NACIONAL	MONEDA EXTRANJERA
No. de Cuentas Depósitos Monetarios	3,522	0
Monto Depósitos Monetarios	46,379	0
No. de Cuentas Depósitos de Ahorro	32,040	94
Monto Depósitos de Ahorro	45,424	1,432
No. de Cuentas Depósitos a Plazo	212	0
Monto Depósitos a Plazo	66,899	0
No. de Cuentas a la Orden	26	0
Monto Depósitos a la Orden	43	0
No. de Cuentas Depósitos con Restricciones	398	0
Monto Depósitos con Restricciones	188	0
No. de Obligaciones Financieras	0	0
Monto Obligaciones Financieras	0	0
POSICIÓN PATRIMONIAL		
CAPITAL COMPUTABLE	78,891	
CAPITAL REQUERIDO	22,600	
POSICIÓN	56,291	
INDICADORES FINANCIEROS		
LIQUIDEZ		
Encaje Computable en relación a los Depósitos		
Moneda Nacional	15.29%	
Moneda Extranjera	41.53%	
Liquidez Inmediata	19.19 %	
SOLVENCIA		
Patrimonio en relación a Activos	23.94 %	
Patrimonio en relación a Cartera de Créditos	407.04 %	
Patrimonio en relación a las Captaciones	49.01 %	
RENTABILIDAD		
Rentabilidad sobre Patrimonio	12.22 %	
Rentabilidad sobre Activos	2.92 %	
Eficiencia	28.39 %	
CALIDAD DE ACTIVOS		
Cartera Vigente en relación a Cartera Bruta	99.39 %	
Cobertura de Cartera Crediticia en Riesgo	253.83 %	

1/ Cifras en miles de Dólares.

BANCO AMERICANO, S. A.
AL 31 DE OCTUBRE DE 2009
(Cifras en miles de Quetzales)

ACTIVO	304,723
DISPONIBILIDADES	54,012
Caja	499
Banco Central	17,859
Bancos del País	24,259
Bancos del Exterior	7,081
Cheques a Compensar	4,314
Giros sobre el Exterior	-
INVERSIONES	32,088
En Títulos-Valores para Negociación	-
En Títulos-Valores para la Venta	16,503
En Títulos-Valores para su Vencimiento	16,925
Operaciones de Reporto	-
Certificados de Participación	-
Intereses Pagados en Compra de Valores	46
SUMA	33,474
(-) Estimaciones por Valuación	1,386
CARTERA DE CRÉDITOS	184,702
Vigente	179,979
Vencidos	8,192
SUMA	188,171
(-) Estimaciones Por Valuación	3,489
PRODUCTOS FINANCIEROS POR COBRAR	869
CUENTAS POR COBRAR (Neto)	19,244
ACTIVOS REALIZABLES (Neto)	-
INVERSIONES PERMANENTES (Neto)	371
OTRAS INVERSIONES (Neto)	12,513
SUCURSALES, CASA MATRIZ Y DEPARTAMENTOS ADSCRITOS	-
INMUEBLES Y MUEBLES (Neto)	646
CARGOS DIFERIDOS (Neto)	277
PASIVO	248,871
OBLIGACIONES DEPOSITARIAS	117,943
Depósitos Monetarios	36,223
Depósitos de Ahorro	17,883
Depósitos a Plazo	63,656
Depósitos a la Orden	5
Depósitos con Restricciones	176
CRÉDITOS OBTENIDOS	7,662
Del Banco Central	-
De Instituciones Financieras Nacionales	-
De Instituciones Financieras Extranjeras	7,662
Organismos Internacionales	-
OBLIGACIONES FINANCIERAS	115,764
GASTOS FINANCIEROS POR PAGAR	732
CUENTAS POR PAGAR	5,459
PROVISIONES	415
SUCURSALES, CASA MATRIZ Y DEPARTAMENTOS ADSCRITOS	-
OTRAS OBLIGACIONES	-
CRÉDITOS DIFERIDOS	27
SUMA	248,002
OTRAS CUENTAS ACREEDORAS	869
CAPITAL CONTABLE	55,852
CAPITAL PAGADO	25,000
Capital Autorizado	200,000
(-) Capital No Pagado	175,000
Casa Matriz, Capital Asignado	-
APORTACIONES PERMANENTES	-
RESERVA DE CAPITAL	14,573
RESERVAS PARA ACTIVOS EXTRAORDINARIOS	-
REVALUACIÓN DE ACTIVOS	-
OBLIGACIONES SUBORDINADAS	-
GANANCIAS Y PÉRDIDAS POR FUSIÓN	-
VALUACIÓN DE ACTIVOS DE RECUPERACIÓN DUDOSA	2,789
PROVISION DE BENEFICIOS A EMPLEADOS	-
AJUSTES AL IMPUESTO SOBRE LA RENTA	-
GANANCIAS O PÉRDIDAS POR CAMBIOS EN EL VALOR DE MERCADO DE LAS INVERSIONES	776
RESULTADOS DE EJERCICIOS ANTERIORES	10,289
RESULTADOS DEL EJERCICIO	8,002
TOTAL IGUAL A LA SUMA DEL ACTIVO	304,723
ESTADO DE RESULTADOS	
PRODUCTOS FINANCIEROS	23,031
GASTOS FINANCIEROS	10,270
MARGEN POR INVERSIÓN	12,761
PRODUCTOS POR SERVICIOS	636
GASTOS POR SERVICIOS	345
MARGEN POR SERVICIOS	291
OTROS PRODUCTOS Y GASTOS DE OPERACIÓN	
Productos	1,672
Gastos	400
MARGEN OTROS PRODUCTOS Y GASTOS DE OPERACIÓN	1,272
MARGEN OPERACIONAL BRUTO	14,325
GASTOS DE ADMINISTRACIÓN	6,478
MARGEN OPERACIONAL NETO	7,847
PRODUCTOS Y GASTOS EXTRAORDINARIOS	1,305
Productos Extraordinarios	1,305
Gastos Extraordinarios	-
PRODUCTOS Y GASTOS DE EJERCICIOS ANTERIORES	60
Productos de Ejercicios Anteriores	88
Gastos de Ejercicios Anteriores	28
GANANCIA (PÉRDIDA) BRUTA	9,212
IMPUESTO SOBRE LA RENTA	1,210
GANANCIA (PÉRDIDA) NETA	8,002

TASAS DE INTERÉS PROMEDIO PONDERADAS	MONEDA NACIONAL	MONEDA EXTRANJERA
OPERACIONES ACTIVAS		
Préstamos	11.72 %	10.02 %
Documentos Descontados	12.50 %	.00 %
OPERACIONES PASIVAS		
Depósitos Monetarios	.02 %	.00 %
Depósitos de Ahorro	4.16 %	2.29 %
Depósitos a Plazo	7.25 %	5.56 %
Bonos	7.55 %	5.69 %
Pagarés Financieros	.00 %	.00 %
Obligaciones Subordinadas	.00 %	.00 %
Obligaciones Financieras con Restricciones	.00 %	.00 %
Obligaciones Convertibles en Acciones	.00 %	.00 %
ENCAJE LEGAL	MONEDA NACIONAL	MONEDA EXTRANJERA /1
ENCAJE COMPUTABLE	11,096	1,428
ENCAJE REQUERIDO	9,351	1,020
POSICIÓN	1,745	408
CARTERA DE CRÉDITOS	MONEDA NACIONAL	MONEDA EXTRANJERA
TOTAL DE CARTERA DE CRÉDITOS (BRUTA)	100.00 %	100.00 %
Vigente	93.37 %	99.19 %
Vencidos en Proceso de Prórroga	.25 %	.00 %
Vencidos en Cobro Administrativo	.40 %	.81 %
Vencidos en Cobro Judicial	5.98 %	.00 %
Monto total de Cartera de Créditos (Bruta)	114,524	73,647
DEPÓSITOS	MONEDA NACIONAL	MONEDA EXTRANJERA
No. de Cuentas Depósitos Monetarios	557	157
Monto Depósitos Monetarios	17,410	18,813
No. de Cuentas Depósitos de Ahorro	303	79
Monto Depósitos de Ahorro	13,648	4,235
No. de Cuentas Depósitos a Plazo	38	35
Monto Depósitos a Plazo	28,759	34,897
No. de Cuentas a la Orden	1	0
Monto Depósitos a la Orden	5	0
No. de Cuentas Depósitos con Restricciones	33	0
Monto Depósitos con Restricciones	176	0
No. de Obligaciones Financieras	28	31
Monto Obligaciones Financieras	43,690	72,074
POSICIÓN PATRIMONIAL		
CAPITAL COMPUTABLE	56,280	
CAPITAL REQUERIDO	22,380	
POSICIÓN	33,899	
INDICADORES FINANCIEROS		
LIQUIDEZ		
Encaje Computable en relación a los Depósitos		
Moneda Nacional	18.49%	
Moneda Extranjera	20.49%	
Liquidez Inmediata	23.11 %	
SOLVENCIA		
Patrimonio en relación a Activos	18.33 %	
Patrimonio en relación a Cartera de Créditos	29.68 %	
Patrimonio en relación a las Captaciones	23.90 %	
RENTABILIDAD		
Rentabilidad sobre Patrimonio	17.19 %	
Rentabilidad sobre Activos	3.15 %	
Eficiencia	54.78 %	
CALIDAD DE ACTIVOS		
Cartera Vigente en relación a Cartera Bruta	95.65 %	
Cobertura de Cartera Crediticia en Riesgo	42.34 %	

1/ Cifras en miles de Dólares.

BANCO PROMERICA, S. A.
AL 31 DE OCTUBRE DE 2009
(Cifras en miles de Quetzales)

ACTIVO	1,107,498
DISPONIBILIDADES	247,522
Caja	18,778
Banco Central	129,372
Bancos del País	18,786
Bancos del Exterior	49,689
Cheques a Compensar	30,898
Giros sobre el Exterior	-
INVERSIONES	115,769
En Títulos-Valores para Negociación	-
En Títulos-Valores para la Venta	115,769
En Títulos-Valores para su Vencimiento	-
Operaciones de Reporto	-
Certificados de Participación	-
Intereses Pagados en Compra de Valores	-
SUMA	115,769
(-) Estimaciones por Valuación	-
CARTERA DE CRÉDITOS	681,156
Vigente	675,071
Vencidos	28,740
SUMA	703,811
(-) Estimaciones Por Valuación	22,655
PRODUCTOS FINANCIEROS POR COBRAR	6,045
CUENTAS POR COBRAR (Neto)	26,390
ACTIVOS REALIZABLES (Neto)	-
INVERSIONES PERMANENTES (Neto)	584
OTRAS INVERSIONES (Neto)	-
SUCURSALES, CASA MATRIZ Y DEPARTAMENTOS	-
ADSCRITOS	-
INMUEBLES Y MUEBLES (Neto)	23,682
CARGOS DIFERIDOS (Neto)	6,351
PASIVO	1,011,452
OBLIGACIONES DEPOSITARIAS	901,436
Depósitos Monetarios	149,085
Depósitos de Ahorro	57,723
Depósitos a Plazo	693,931
Depósitos a la Orden	53
Depósitos con Restricciones	644
CRÉDITOS OBTENIDOS	62,056
Del Banco Central	-
De Instituciones Financieras Nacionales	15,000
De Instituciones Financieras Extranjeras	47,056
Organismos Internacionales	-
OBLIGACIONES FINANCIERAS	-
GASTOS FINANCIEROS POR PAGAR	6,325
CUENTAS POR PAGAR	30,075
PROVISIONES	4,174
SUCURSALES, CASA MATRIZ Y DEPARTAMENTOS	-
ADSCRITOS	-
OTRAS OBLIGACIONES	-
CRÉDITOS DIFERIDOS	1,468
SUMA	1,005,534
OTRAS CUENTAS ACREEDORAS	5,918
CAPITAL CONTABLE	96,046
CAPITAL PAGADO	68,000
Capital Autorizado	100,000
(-) Capital No Pagado	32,000
Casa Matriz, Capital Asignado	-
APORTACIONES PERMANENTES	-
RESERVA DE CAPITAL	2,827
RESERVAS PARA ACTIVOS EXTRAORDINARIOS	-
REVALUACIÓN DE ACTIVOS	-
OBLIGACIONES SUBORDINADAS	-
GANANCIAS Y PÉRDIDAS POR FUSIÓN	-
VALUACIÓN DE ACTIVOS DE RECUPERACIÓN DUDOSA	-
PROVISION DE BENEFICIOS A EMPLEADOS	-
AJUSTES AL IMPUESTO SOBRE LA RENTA	-
GANANCIAS O PÉRDIDAS POR CAMBIOS EN EL VALOR DE	-
MERCADO DE LAS INVERSIONES	-
RESULTADOS DE EJERCICIOS ANTERIORES	7,075
RESULTADOS DEL EJERCICIO	18,144
TOTAL IGUAL A LA SUMA DEL ACTIVO	1,107,498
ESTADO DE RESULTADOS	
PRODUCTOS FINANCIEROS	201,027
GASTOS FINANCIEROS	50,016
MARGEN POR INVERSIÓN	151,010
PRODUCTOS POR SERVICIOS	1,315
GASTOS POR SERVICIOS	20,755
MARGEN POR SERVICIOS	-19,440
OTROS PRODUCTOS Y GASTOS DE OPERACIÓN	
Productos	4,319
Gastos	31,896
MARGEN OTROS PRODUCTOS Y GASTOS DE	-27,577
OPERACIÓN	
MARGEN OPERACIONAL BRUTO	103,993
GASTOS DE ADMINISTRACIÓN	87,770
MARGEN OPERACIONAL NETO	16,223
PRODUCTOS Y GASTOS EXTRAORDINARIOS	1,682
Productos Extraordinarios	1,685
Gastos Extraordinarios	4
PRODUCTOS Y GASTOS DE EJERCICIOS ANTERIORES	240
Productos de Ejercicios Anteriores	338
Gastos de Ejercicios Anteriores	98
GANANCIA (PÉRDIDA) BRUTA	18,144
IMPUESTO SOBRE LA RENTA	-
GANANCIA (PÉRDIDA) NETA	18,144

TASAS DE INTERÉS PROMEDIO PONDERADAS	MONEDA NACIONAL	MONEDA EXTRANJERA
OPERACIONES ACTIVAS		
Préstamos	30.42 %	11.90 %
Documentos Descontados	20.00 %	11.78 %
OPERACIONES PASIVAS		
Depósitos Monetarios	.78 %	1.93 %
Depósitos de Ahorro	3.66 %	1.37 %
Depósitos a Plazo	9.71 %	6.09 %
Bonos	.00 %	.00 %
Pagarés Financieros	.00 %	.00 %
Obligaciones Subordinadas	.00 %	.00 %
Obligaciones Financieras con Restricciones	.00 %	.00 %
Obligaciones Convertibles en Acciones	.00 %	.00 %
ENCAJE LEGAL	MONEDA NACIONAL	MONEDA EXTRANJERA /1
ENCAJE COMPUTABLE	95,750	6,450
ENCAJE REQUERIDO	95,173	4,251
POSICIÓN	578	2,199
CARTERA DE CRÉDITOS	MONEDA NACIONAL	MONEDA EXTRANJERA
TOTAL DE CARTERA DE CRÉDITOS (BRUTA)	100.00 %	100.00 %
Vigente	95.45 %	98.53 %
Vencidos en Proceso de Prórroga	.00 %	.00 %
Vencidos en Cobro Administrativo	2.28 %	.54 %
Vencidos en Cobro Judicial	2.27 %	.93 %
Monto total de Cartera de Créditos (Bruta)	597,668	106,143
DEPÓSITOS	MONEDA NACIONAL	MONEDA EXTRANJERA
No. de Cuentas Depósitos Monetarios	9,086	560
Monto Depósitos Monetarios	73,216	75,869
No. de Cuentas Depósitos de Ahorro	49,322	284
Monto Depósitos de Ahorro	27,550	30,173
No. de Cuentas Depósitos a Plazo	1,205	179
Monto Depósitos a Plazo	557,177	136,754
No. de Cuentas a la Orden	395	8
Monto Depósitos a la Orden	47	6
No. de Cuentas Depósitos con Restricciones	330	5
Monto Depósitos con Restricciones	516	128
No. de Obligaciones Financieras	0	0
Monto Obligaciones Financieras	0	0
POSICIÓN PATRIMONIAL		
CAPITAL COMPUTABLE	112,218	
CAPITAL REQUERIDO	83,008	
POSICIÓN	29,210	
INDICADORES FINANCIEROS		
LIQUIDEZ		
Encaje Computable en relación a los Depósitos		
Moneda Nacional	14.54%	
Moneda Extranjera	22.07%	
Liquidez Inmediata	27.46 %	
SOLVENCIA		
Patrimonio en relación a Activos	8.67 %	
Patrimonio en relación a Cartera de Créditos	13.65 %	
Patrimonio en relación a las Captaciones	10.65 %	
RENTABILIDAD		
Rentabilidad sobre Patrimonio	22.67 %	
Rentabilidad sobre Activos	1.97 %	
Eficiencia	15.60 %	
CALIDAD DE ACTIVOS		
Cartera Vigente en relación a Cartera Bruta	95.92 %	
Cobertura de Cartera Crediticia en Riesgo	78.83 %	

1/ Cifras en miles de Dólares.

BANCO DE ANTIGUA, S. A.
AL 31 DE OCTUBRE DE 2009
(Cifras en miles de Quetzales)

ACTIVO	587,935
DISPONIBILIDADES	103,727
Caja	13,733
Banco Central	62,888
Bancos del País	24,317
Bancos del Exterior	1,340
Cheques a Compensar	1,367
Giros sobre el Exterior	81
INVERSIONES	51,872
En Títulos-Valores para Negociación	-
En Títulos-Valores para la Venta	51,872
En Títulos-Valores para su Vencimiento	-
Operaciones de Reporto	-
Certificados de Participación	-
Intereses Pagados en Compra de Valores	-
SUMA	51,872
(-) Estimaciones por Valuación	-
CARTERA DE CRÉDITOS	363,699
Vigente	354,019
Vencidos	32,902
SUMA	386,921
(-) Estimaciones Por Valuación	23,222
PRODUCTOS FINANCIEROS POR COBRAR	10,916
CUENTAS POR COBRAR (Neto)	8,851
ACTIVOS REALIZABLES (Neto)	-
INVERSIONES PERMANENTES (Neto)	-
OTRAS INVERSIONES (Neto)	-
SUCURSALES, CASA MATRIZ Y DEPARTAMENTOS	-
ADSCRITOS	-
INMUEBLES Y MUEBLES (Neto)	7,870
CARGOS DIFERIDOS (Neto)	41,001
PASIVO	552,088
OBLIGACIONES DEPOSITARIAS	462,023
Depósitos Monetarios	-
Depósitos de Ahorro	62,302
Depósitos a Plazo	398,600
Depósitos a la Orden	403
Depósitos con Restricciones	718
CRÉDITOS OBTENIDOS	-
Del Banco Central	-
De Instituciones Financieras Nacionales	-
De Instituciones Financieras Extranjeras	-
Organismos Internacionales	-
OBLIGACIONES FINANCIERAS	-
GASTOS FINANCIEROS POR PAGAR	8,471
CUENTAS POR PAGAR	20,813
PROVISIONES	5,674
SUCURSALES, CASA MATRIZ Y DEPARTAMENTOS	-
ADSCRITOS	-
OTRAS OBLIGACIONES	29,096
CRÉDITOS DIFERIDOS	-
SUMA	526,077
OTRAS CUENTAS ACREEDORAS	26,011
CAPITAL CONTABLE	35,847
CAPITAL PAGADO	81,349
Capital Autorizado	160,000
(-) Capital No Pagado	78,651
Casa Matriz, Capital Asignado	-
APORTACIONES PERMANENTES	12,403
RESERVA DE CAPITAL	4,527
RESERVAS PARA ACTIVOS EXTRAORDINARIOS	-
REVALUACIÓN DE ACTIVOS	-
OBLIGACIONES SUBORDINADAS	-
GANANCIAS Y PÉRDIDAS POR FUSIÓN	-
VALUACIÓN DE ACTIVOS DE RECUPERACIÓN DUDOSA	25,000
PROVISION DE BENEFICIOS A EMPLEADOS	-
AJUSTES AL IMPUESTO SOBRE LA RENTA	-
GANANCIAS O PÉRDIDAS POR CAMBIOS EN EL VALOR DE	-
MERCADO DE LAS INVERSIONES	-
RESULTADOS DE EJERCICIOS ANTERIORES	-22,293
RESULTADOS DEL EJERCICIO	-15,139
TOTAL IGUAL A LA SUMA DEL ACTIVO	587,935
ESTADO DE RESULTADOS	
PRODUCTOS FINANCIEROS	173,195
GASTOS FINANCIEROS	37,731
MARGEN POR INVERSIÓN	135,463
PRODUCTOS POR SERVICIOS	12,258
GASTOS POR SERVICIOS	1,626
MARGEN POR SERVICIOS	10,631
OTROS PRODUCTOS Y GASTOS DE OPERACIÓN	
Productos	707
Gastos	51,201
MARGEN OTROS PRODUCTOS Y GASTOS DE	-50,494
OPERACIÓN	
MARGEN OPERACIONAL BRUTO	95,600
GASTOS DE ADMINISTRACIÓN	132,053
MARGEN OPERACIONAL NETO	-36,453
PRODUCTOS Y GASTOS EXTRAORDINARIOS	20,924
Productos Extraordinarios	20,925
Gastos Extraordinarios	0
PRODUCTOS Y GASTOS DE EJERCICIOS ANTERIORES	390
Productos de Ejercicios Anteriores	408
Gastos de Ejercicios Anteriores	18
GANANCIA (PÉRDIDA) BRUTA	-15,139
IMPUESTO SOBRE LA RENTA	-
GANANCIA (PÉRDIDA) NETA	-15,139

TASAS DE INTERÉS PROMEDIO PONDERADAS	MONEDA NACIONAL	MONEDA EXTRANJERA
OPERACIONES ACTIVAS		
Préstamos	37.08 %	.00 %
Documentos Descontados	.00 %	.00 %
OPERACIONES PASIVAS		
Depósitos Monetarios	.00 %	.00 %
Depósitos de Ahorro	2.90 %	2.63 %
Depósitos a Plazo	9.13 %	4.01 %
Bonos	.00 %	.00 %
Pagarés Financieros	.00 %	.00 %
Obligaciones Subordinadas	.00 %	5.31 %
Obligaciones Financieras con Restricciones	.00 %	.00 %
Obligaciones Convertibles en Acciones	.00 %	.00 %
ENCAJE LEGAL	MONEDA NACIONAL	MONEDA EXTRANJERA /1
ENCAJE COMPUTABLE	68,506	799
ENCAJE REQUERIDO	67,625	93
POSICIÓN	881	706
CARTERA DE CRÉDITOS	MONEDA NACIONAL	MONEDA EXTRANJERA
TOTAL DE CARTERA DE CRÉDITOS (BRUTA)	100.00 %	100.00 %
Vigente	91.49 %	99.51 %
Vencidos en Proceso de Prórroga	.00 %	.00 %
Vencidos en Cobro Administrativo	8.45 %	.49 %
Vencidos en Cobro Judicial	.06 %	.00 %
Monto total de Cartera de Créditos (Bruta)	386,370	551
DEPÓSITOS	MONEDA NACIONAL	MONEDA EXTRANJERA
No. de Cuentas Depósitos Monetarios	0	0
Monto Depósitos Monetarios	0	0
No. de Cuentas Depósitos de Ahorro	80,644	411
Monto Depósitos de Ahorro	59,373	2,928
No. de Cuentas Depósitos a Plazo	2,196	28
Monto Depósitos a Plazo	396,274	2,326
No. de Cuentas a la Orden	9	0
Monto Depósitos a la Orden	403	0
No. de Cuentas Depósitos con Restricciones	35	0
Monto Depósitos con Restricciones	718	0
No. de Obligaciones Financieras	0	0
Monto Obligaciones Financieras	0	0
POSICIÓN PATRIMONIAL		
CAPITAL COMPUTABLE	69,608	
CAPITAL REQUERIDO	57,835	
POSICIÓN	11,773	
INDICADORES FINANCIEROS		
LIQUIDEZ		
Encaje Computable en relación a los Depósitos		
Moneda Nacional	15.00%	
Moneda Extranjera	126.42%	
Liquidez Inmediata	22.45 %	
SOLVENCIA		
Patrimonio en relación a Activos	6.10 %	
Patrimonio en relación a Cartera de Créditos	9.26 %	
Patrimonio en relación a las Captaciones	7.76 %	
RENTABILIDAD		
Rentabilidad sobre Patrimonio	-50.68 %	
Rentabilidad sobre Activos	-3.09 %	
Eficiencia	-38.13 %	
CALIDAD DE ACTIVOS		
Cartera Vigente en relación a Cartera Bruta	91.50 %	
Cobertura de Cartera Crediticia en Riesgo	70.58 %	

1/ Cifras en miles de Dólares.

BANCO DE AMÉRICA CENTRAL, S. A.
AL 31 DE OCTUBRE DE 2009
(Cifras en miles de Quetzales)

ACTIVO		TASAS DE INTERÉS PROMEDIO PONDERADAS	MONEDA NACIONAL	MONEDA EXTRANJERA
DISPONIBILIDADES		OPERACIONES ACTIVAS		
Caja	4,031,364	Préstamos	11.74 %	8.02 %
Banco Central	799,288	Documentos Descontados	13.00 %	9.75 %
Bancos del País	160,644	OPERACIONES PASIVAS		
Bancos del Exterior	361,428	Depósitos Monetarios	1.97 %	1.66 %
Cheques a Compensar	1	Depósitos de Ahorro	1.95 %	1.83 %
Giros sobre el Exterior	164,063	Depósitos a Plazo	7.76 %	4.27 %
INVERSIONES	333,639	Bonos	.00 %	.00 %
En Títulos-Valores para Negociación	-	Pagarés Financieros	.00 %	.00 %
En Títulos-Valores para la Venta	33,639	Obligaciones Subordinadas	.00 %	.00 %
En Títulos-Valores para su Vencimiento	250,000	Obligaciones Financieras con Restricciones	.00 %	.00 %
Operaciones de Reporto	50,000	Obligaciones Convertibles en Acciones	.00 %	.00 %
Certificados de Participación	-	ENCAJE LEGAL		
Intereses Pagados en Compra de Valores	-	ENCAJE COMPUTABLE	242,418	28,140
SUMA	333,639	ENCAJE REQUERIDO	235,873	25,305
(-) Estimaciones por Valuación	-	POSICIÓN	6,545	2,835
CARTERA DE CRÉDITOS	2,859,860	CARTERA DE CRÉDITOS	MONEDA NACIONAL	MONEDA EXTRANJERA /1
Vigente	2,837,969	TOTAL DE CARTERA DE CRÉDITOS (BRUTA)	100.00 %	100.00 %
Vencidos	89,483	Vigente	96.83 %	97.05 %
SUMA	2,927,452	Vencidos en Proceso de Prórroga	1.25 %	.00 %
(-) Estimaciones Por Valuación	67,592	Vencidos en Cobro Administrativo	1.08 %	1.71 %
PRODUCTOS FINANCIEROS POR COBRAR	20,826	Vencidos en Cobro Judicial	.84 %	1.24 %
CUENTAS POR COBRAR (Neto)	10,016	Monto total de Cartera de Créditos (Bruta)	1,394,700	1,532,752
ACTIVOS REALIZABLES (Neto)	1,717	DEPÓSITOS		
INVERSIONES PERMANENTES (Neto)	396	No. de Cuentas Depósitos Monetarios	55,321	12,203
OTRAS INVERSIONES (Neto)	99	Monto Depósitos Monetarios	1,057,270	1,229,113
SUCURSALES, CASA MATRIZ Y DEPARTAMENTOS	-	No. de Cuentas Depósitos de Ahorro	75,946	7,683
ADSCRITOS	-	Monto Depósitos de Ahorro	77,396	141,173
INMUEBLES Y MUEBLES (Neto)	28	No. de Cuentas Depósitos a Plazo	1,963	450
CARGOS DIFERIDOS (Neto)	5,495	Monto Depósitos a Plazo	487,683	144,701
PASIVO	3,591,761	No. de Cuentas a la Orden	1,172	338
OBLIGACIONES DEPOSITARIAS	3,144,878	Monto Depósitos a la Orden	1,372	484
Depósitos Monetarios	2,286,383	No. de Cuentas Depósitos con Restricciones	1,153	323
Depósitos de Ahorro	218,569	Monto Depósitos con Restricciones	4,803	883
Depósitos a Plazo	632,384	No. de Obligaciones Financieras	0	0
Depósitos a la Orden	1,856	Monto Obligaciones Financieras	0	0
Depósitos con Restricciones	5,686	POSICIÓN PATRIMONIAL		
CRÉDITOS OBTENIDOS	326,975	CAPITAL COMPUTABLE	377,550	
Del Banco Central	-	CAPITAL REQUERIDO	247,839	
De Instituciones Financieras Nacionales	-	POSICIÓN	129,711	
De Instituciones Financieras Extranjeras	252,595	INDICADORES FINANCIEROS		
Organismos Internacionales	74,379	LIQUIDEZ		
OBLIGACIONES FINANCIERAS	-	Encaje Computable en relación a los Depósitos		
GASTOS FINANCIEROS POR PAGAR	9,427	Moneda Nacional	14.89%	
CUENTAS POR PAGAR	83,005	Moneda Extranjera	15.43%	
PROVISIONES	6,837	Liquidez Inmediata	25.42 %	
SUCURSALES, CASA MATRIZ Y DEPARTAMENTOS	-	SOLVENCIA		
ADSCRITOS	-	Patrimonio en relación a Activos	10.90 %	
OTRAS OBLIGACIONES	-	Patrimonio en relación a Cartera de Créditos	15.02 %	
CRÉDITOS DIFERIDOS	28	Patrimonio en relación a las Captaciones	13.98 %	
SUMA	3,571,150	RENTABILIDAD		
OTRAS CUENTAS ACREEDORAS	20,611	Rentabilidad sobre Patrimonio	24.35 %	
CAPITAL CONTABLE	439,603	Rentabilidad sobre Activos	2.66 %	
CAPITAL PAGADO	170,000	Eficiencia	69.18 %	
Capital Autorizado	250,000	CALIDAD DE ACTIVOS		
(-) Capital No Pagado	80,000	Cartera Vigente en relación a Cartera Bruta	96.94 %	
Casa Matriz, Capital Asignado	-	Cobertura de Cartera Crediticia en Riesgo	75.54 %	
APORTACIONES PERMANENTES	-			
RESERVA DE CAPITAL	29,850			
RESERVAS PARA ACTIVOS EXTRAORDINARIOS	-			
REVALUACIÓN DE ACTIVOS	-			
OBLIGACIONES SUBORDINADAS	-			
GANANCIAS Y PÉRDIDAS POR FUSIÓN	-			
VALUACIÓN DE ACTIVOS DE RECUPERACIÓN DUDOSA	-			
PROVISION DE BENEFICIOS A EMPLEADOS	-			
AJUSTES AL IMPUESTO SOBRE LA RENTA	-			
GANANCIAS O PÉRDIDAS POR CAMBIOS EN EL VALOR DE MERCADO DE LAS INVERSIONES	4,037			
RESULTADOS DE EJERCICIOS ANTERIORES	146,520			
RESULTADOS DEL EJERCICIO	89,196			
TOTAL IGUAL A LA SUMA DEL ACTIVO	4,031,364			
ESTADO DE RESULTADOS				
PRODUCTOS FINANCIEROS	255,366			
GASTOS FINANCIEROS	100,425			
MARGEN POR INVERSIÓN	154,941			
PRODUCTOS POR SERVICIOS	30,728			
GASTOS POR SERVICIOS	-			
MARGEN POR SERVICIOS	30,728			
OTROS PRODUCTOS Y GASTOS DE OPERACIÓN	-			
Productos	35,801			
Gastos	69,487			
MARGEN OTROS PRODUCTOS Y GASTOS DE OPERACIÓN	-33,686			
MARGEN OPERACIONAL BRUTO	151,983			
GASTOS DE ADMINISTRACIÓN	46,836			
MARGEN OPERACIONAL NETO	105,147			
PRODUCTOS Y GASTOS EXTRAORDINARIOS	-			
Productos Extraordinarios	-			
Gastos Extraordinarios	-			
PRODUCTOS Y GASTOS DE EJERCICIOS ANTERIORES	-			
Productos de Ejercicios Anteriores	-			
Gastos de Ejercicios Anteriores	-			
GANANCIA (PÉRDIDA) BRUTA	105,147			
IMPUESTO SOBRE LA RENTA	15,951			
GANANCIA (PÉRDIDA) NETA	89,196			

1/ Cifras en miles de Dólares.

BANCO ENERGIAS DE GUATEMALA, S. A.
AL 31 DE OCTUBRE DE 2009
(Cifras en miles de Quetzales)

		TASAS DE INTERÉS PROMEDIO PONDERADAS	MONEDA NACIONAL	MONEDA EXTRANJERA
ACTIVO				
DISPONIBILIDADES		OPERACIONES ACTIVAS		
Caja	7,270,214	Préstamos	10.64 %	8.80 %
Banco Central	1,658,656	Documentos Descontados	.00 %	.00 %
Bancos del País	117,688	OPERACIONES PASIVAS		
Bancos del Exterior	672,086	Depósitos Monetarios	.65 %	.51 %
Cheques a Compensar	7,626	Depósitos de Ahorro	4.89 %	1.35 %
Giros sobre el Exterior	661,563	Depósitos a Plazo	7.88 %	4.39 %
INVERSIONES	153,080	Bonos	.00 %	.00 %
En Títulos-Valores para Negociación	46,614	Pagarés Financieros	.00 %	.00 %
En Títulos-Valores para la Venta	858,521	Obligaciones Subordinadas	.00 %	.00 %
En Títulos-Valores para su Vencimiento	-	Obligaciones Financieras con Restricciones	.00 %	.00 %
Operaciones de Reporto	-	Obligaciones Convertibles en Acciones	.00 %	.00 %
Certificados de Participación	40,000	ENCAJE LEGAL		
Intereses Pagados en Compra de Valores	-	ENCAJE COMPUTABLE	536,042	32,860
SUMA	858,521	ENCAJE REQUERIDO	527,549	32,552
(-) Estimaciones por Valuación	-	POSICIÓN	8,493	308
CARTERA DE CRÉDITOS	4,476,521	CARTERA DE CRÉDITOS		
Vigente	4,363,047	TOTAL DE CARTERA DE CRÉDITOS (BRUTA)	100.00 %	100.00 %
Vencidos	253,521	Vigente	94.47 %	94.59 %
SUMA	4,616,569	Vencidos en Proceso de Prórroga	.44 %	1.64 %
(-) Estimaciones Por Valuación	140,047	Vencidos en Cobro Administrativo	4.50 %	1.09 %
PRODUCTOS FINANCIEROS POR COBRAR	18,195	Vencidos en Cobro Judicial	.58 %	2.69 %
CUENTAS POR COBRAR (Neto)	94,342	Monto total de Cartera de Créditos (Bruta)	3,213,165	1,403,404
ACTIVOS REALIZABLES (Neto)	9,451	DEPÓSITOS		
INVERSIONES PERMANENTES (Neto)	6,478	No. de Cuentas Depósitos Monetarios	49,687	9,170
OTRAS INVERSIONES (Neto)	-	Monto Depósitos Monetarios	1,246,848	954,106
SUCURSALES, CASA MATRIZ Y DEPARTAMENTOS	-	No. de Cuentas Depósitos de Ahorro	44,161	15,777
ADSCRITOS	-	Monto Depósitos de Ahorro	638,825	403,567
INMUEBLES Y MUEBLES (Neto)	90,329	No. de Cuentas Depósitos a Plazo	4,151	1,173
CARGOS DIFERIDOS (Neto)	57,724	Monto Depósitos a Plazo	1,745,193	521,796
PASIVO	6,194,471	No. de Cuentas a la Orden	1,753	29
OBLIGACIONES DEPOSITARIAS	5,528,694	Monto Depósitos a la Orden	2,003	252
Depósitos Monetarios	2,200,954	No. de Cuentas Depósitos con Restricciones	4,239	606
Depósitos de Ahorro	1,042,392	Monto Depósitos con Restricciones	13,060	3,045
Depósitos a Plazo	2,266,988	No. de Obligaciones Financieras	1	0
Depósitos a la Orden	2,254	Monto Obligaciones Financieras	25	0
Depósitos con Restricciones	16,105	POSICIÓN PATRIMONIAL		
CRÉDITOS OBTENIDOS	307,278	CAPITAL COMPUTABLE	928,908	
Del Banco Central	-	CAPITAL REQUERIDO	584,171	
De Instituciones Financieras Nacionales	169,000	POSICIÓN	344,738	
De Instituciones Financieras Extranjeras	-	INDICADORES FINANCIEROS		
Organismos Internacionales	138,278	LIQUIDEZ		
OBLIGACIONES FINANCIERAS	25	Encaje Computable en relación a los Depósitos		
GASTOS FINANCIEROS POR PAGAR	44,507	Moneda Nacional	14.70%	
CUENTAS POR PAGAR	278,070	Moneda Extranjera	14.51%	
PROVISIONES	22,707	Liquidez Inmediata	30.00 %	
SUCURSALES, CASA MATRIZ Y DEPARTAMENTOS	-	SOLVENCIA		
ADSCRITOS	-	Patrimonio en relación a Activos	14.80 %	
OTRAS OBLIGACIONES	-	Patrimonio en relación a Cartera de Créditos	23.30 %	
CRÉDITOS DIFERIDOS	252	Patrimonio en relación a las Captaciones	19.46 %	
SUMA	6,181,532	RENTABILIDAD		
OTRAS CUENTAS ACREEDORAS	12,938	Rentabilidad sobre Patrimonio	19.00 %	
CAPITAL CONTABLE	1,075,744	Rentabilidad sobre Activos	2.81 %	
CAPITAL PAGADO	443,389	Eficiencia	21.88 %	
Capital Autorizado	1,000,000	CALIDAD DE ACTIVOS		
(-) Capital No Pagado	556,611	Cartera Vigente en relación a Cartera Bruta	94.51 %	
Casa Matriz, Capital Asignado	-	Cobertura de Cartera Crediticia en Riesgo	55.24 %	
APORTACIONES PERMANENTES	-			
RESERVA DE CAPITAL	155,973			
RESERVAS PARA ACTIVOS EXTRAORDINARIOS	-			
REVALUACIÓN DE ACTIVOS	19,631			
OBLIGACIONES SUBORDINADAS	114,465			
GANANCIAS Y PÉRDIDAS POR FUSIÓN	-			
VALUACIÓN DE ACTIVOS DE RECUPERACIÓN DUDOSA	62,562			
PROVISION DE BENEFICIOS A EMPLEADOS	-			
AJUSTES AL IMPUESTO SOBRE LA RENTA	-			
GANANCIAS O PÉRDIDAS POR CAMBIOS EN EL VALOR DE MERCADO DE LAS INVERSIONES	-			
RESULTADOS DE EJERCICIOS ANTERIORES	234,478			
RESULTADOS DEL EJERCICIO	170,370			
TOTAL IGUAL A LA SUMA DEL ACTIVO	7,270,214			
ESTADO DE RESULTADOS				
PRODUCTOS FINANCIEROS	1,137,974			
GASTOS FINANCIEROS	246,191			
MARGEN POR INVERSIÓN	891,784			
PRODUCTOS POR SERVICIOS	63,254			
GASTOS POR SERVICIOS	8,627			
MARGEN POR SERVICIOS	54,627			
OTROS PRODUCTOS Y GASTOS DE OPERACIÓN	-			
Productos	55,519			
Gastos	399,757			
MARGEN OTROS PRODUCTOS Y GASTOS DE OPERACIÓN	-344,237			
MARGEN OPERACIONAL BRUTO	602,174			
GASTOS DE ADMINISTRACIÓN	470,428			
MARGEN OPERACIONAL NETO	131,746			
PRODUCTOS Y GASTOS EXTRAORDINARIOS	85,022			
Productos Extraordinarios	93,556			
Gastos Extraordinarios	8,534			
PRODUCTOS Y GASTOS DE EJERCICIOS ANTERIORES	5,182			
Productos de Ejercicios Anteriores	5,957			
Gastos de Ejercicios Anteriores	775			
GANANCIA (PÉRDIDA) BRUTA	221,949			
IMPUESTO SOBRE LA RENTA	51,580			
GANANCIA (PÉRDIDA) NETA	170,370			

1/ Cifras en miles de Dólares.

BANCO AGROMERCANTIL DE GUATEMALA, S. A.
AL 31 DE OCTUBRE DE 2009
(Cifras en miles de Quetzales)

ACTIVO		10,100,741	TASAS DE INTERÉS PROMEDIO PONDERADAS		MONEDA NACIONAL		MONEDA EXTRANJERA	
DISPONIBILIDADES			OPERACIONES ACTIVAS					
Caja		1,765,937	Préstamos			10.84 %	9.69 %	
Banco Central		381,351	Documentos Descontados			26.07 %	.00 %	
Bancos del País		1,004,978	OPERACIONES PASIVAS					
Bancos del Exterior		14,453	Depósitos Monetarios			.80 %	.95 %	
Cheques a Compensar		48,274	Depósitos de Ahorro			1.32 %	1.60 %	
Giros sobre el Exterior		299,509	Depósitos a Plazo			6.99 %	5.79 %	
INVERSIONES			Bonos			6.96 %	.00 %	
En Títulos-Valores para Negociación		1,440,974	Pagarés Financieros			.00 %	.00 %	
En Títulos-Valores para la Venta		-	Obligaciones Subordinadas			7.28 %	.00 %	
En Títulos-Valores para su Vencimiento		538,404	Obligaciones Financieras con Restricciones			.00 %	.00 %	
Operaciones de Reporto		902,571	Obligaciones Convertibles en Acciones			.00 %	.00 %	
Certificados de Participación		-	ENCAJE LEGAL					
Intereses Pagados en Compra de Valores		-	ENCAJE COMPUTABLE			973,985	27,010	
SUMA			ENCAJE REQUERIDO			967,604	26,695	
(-) Estimaciones por Valuación		1,440,974	POSICIÓN			6,382	315	
CARTERA DE CRÉDITOS		6,328,292	CARTERA DE CRÉDITOS			MONEDA NACIONAL	MONEDA EXTRANJERA /1	
Vigente		6,113,955	TOTAL DE CARTERA DE CRÉDITOS (BRUTA)			100.00 %	100.00 %	
Vencidos		373,715	Vigente			93.69 %	95.97 %	
SUMA			Vencidos en Proceso de Prórroga			1.99 %	1.00 %	
(-) Estimaciones Por Valuación		159,377	Vencidos en Cobro Administrativo			.37 %	.98 %	
PRODUCTOS FINANCIEROS POR COBRAR		57,454	Vencidos en Cobro Judicial			3.95 %	2.06 %	
CUENTAS POR COBRAR (Neto)		44,235	Monto total de Cartera de Créditos (Bruta)			4,916,977	1,570,692	
ACTIVOS REALIZABLES (Neto)		21,084	DEPÓSITOS					
INVERSIONES PERMANENTES (Neto)		56,283	No. de Cuentas Depósitos Monetarios			172,177	6,562	
OTRAS INVERSIONES (Neto)		10,656	Monto Depósitos Monetarios			3,153,628	576,841	
SUCURSALES, CASA MATRIZ Y DEPARTAMENTOS		-	No. de Cuentas Depósitos de Ahorro			809,455	13,660	
ADSCRITOS		-	Monto Depósitos de Ahorro			1,962,267	298,905	
INMUEBLES Y MUEBLES (Neto)		309,329	No. de Cuentas Depósitos a Plazo			8,368	1,258	
CARGOS DIFERIDOS (Neto)		66,498	Monto Depósitos a Plazo			1,551,937	640,396	
PASIVO			No. de Cuentas a la Orden			123	4	
OBLIGACIONES DEPOSITARIAS		8,214,586	Monto Depósitos a la Orden			3,366	58	
Depósitos Monetarios		3,730,469	No. de Cuentas Depósitos con Restricciones			9,763	213	
Depósitos de Ahorro		2,261,171	Monto Depósitos con Restricciones			26,078	1,111	
Depósitos a Plazo		2,192,333	No. de Obligaciones Financieras			219	0	
Depósitos a la Orden		3,424	Monto Obligaciones Financieras			56,705	0	
Depósitos con Restricciones		27,189	POSICIÓN PATRIMONIAL					
CRÉDITOS OBTENIDOS			CAPITAL COMPUTABLE			839,882		
Del Banco Central		679,161	CAPITAL REQUERIDO			668,461		
De Instituciones Financieras Nacionales		-	POSICIÓN			171,422		
De Instituciones Financieras Extranjeras		679,161	INDICADORES FINANCIEROS					
Organismos Internacionales		-	LIQUIDEZ					
OBLIGACIONES FINANCIERAS		56,705	Encaje Computable en relación a los Depósitos					
GASTOS FINANCIEROS POR PAGAR		54,160	Moneda Nacional			14.54%		
CUENTAS POR PAGAR		222,389	Moneda Extranjera			14.80%		
PROVISIONES		16,978	Liquidez Inmediata			21.35 %		
SUCURSALES, CASA MATRIZ Y DEPARTAMENTOS		-	SOLVENCIA					
ADSCRITOS		-	Patrimonio en relación a Activos			7.96 %		
OTRAS OBLIGACIONES		11,000	Patrimonio en relación a Cartera de Créditos			12.39 %		
CRÉDITOS DIFERIDOS		1,886	Patrimonio en relación a las Captaciones			9.72 %		
SUMA		9,256,866	RENTABILIDAD					
OTRAS CUENTAS ACREEDORAS		40,034	Rentabilidad sobre Patrimonio			18.67 %		
CAPITAL CONTABLE			Rentabilidad sobre Activos			1.49 %		
CAPITAL PAGADO		803,841	Eficiencia			20.08 %		
Capital Autorizado		487,942	CALIDAD DE ACTIVOS					
(-) Capital No Pagado		2,000,000	Cartera Vigente en relación a Cartera Bruta			94.24 %		
Casa Matriz, Capital Asignado		1,512,058	Cobertura de Cartera Crediticia en Riesgo			42.65 %		
APORTACIONES PERMANENTES		-						
RESERVA DE CAPITAL		154,842						
RESERVAS PARA ACTIVOS EXTRAORDINARIOS		-						
REVALUACIÓN DE ACTIVOS		36,265						
OBLIGACIONES SUBORDINADAS		39,205						
GANANCIAS Y PÉRDIDAS POR FUSIÓN		-						
VALUACIÓN DE ACTIVOS DE RECUPERACIÓN DUDOSA		48,447						
PROVISION DE BENEFICIOS A EMPLEADOS		-						
AJUSTES AL IMPUESTO SOBRE LA RENTA		-						
GANANCIAS O PÉRDIDAS POR CAMBIOS EN EL VALOR DE		-						
MERCADO DE LAS INVERSIONES		-						
RESULTADOS DE EJERCICIOS ANTERIORES		8,988						
RESULTADOS DEL EJERCICIO		125,046						
TOTAL IGUAL A LA SUMA DEL ACTIVO								
		10,100,741						
ESTADO DE RESULTADOS								
PRODUCTOS FINANCIEROS		678,420						
GASTOS FINANCIEROS		222,750						
MARGEN POR INVERSIÓN		455,670						
PRODUCTOS POR SERVICIOS		92,144						
GASTOS POR SERVICIOS		637						
MARGEN POR SERVICIOS		91,507						
OTROS PRODUCTOS Y GASTOS DE OPERACIÓN		-						
Productos		51,501						
Gastos		19,334						
MARGEN OTROS PRODUCTOS Y GASTOS DE		32,167						
OPERACIÓN		-						
MARGEN OPERACIONAL BRUTO		579,344						
GASTOS DE ADMINISTRACIÓN		462,987						
MARGEN OPERACIONAL NETO		116,357						
PRODUCTOS Y GASTOS EXTRAORDINARIOS		6,010						
Productos Extraordinarios		6,851						
Gastos Extraordinarios		841						
PRODUCTOS Y GASTOS DE EJERCICIOS ANTERIORES		2,679						
Productos de Ejercicios Anteriores		3,120						
Gastos de Ejercicios Anteriores		441						
GANANCIA (PÉRDIDA) BRUTA		125,046						
IMPUESTO SOBRE LA RENTA		-						
GANANCIA (PÉRDIDA) NETA		125,046						

1/ Cifras en miles de Dólares.

BANCO DE CRÉDITO, S. A.
AL 31 DE OCTUBRE DE 2009
(Cifras en miles de Quetzales)

ACTIVO	575,324
DISPONIBILIDADES	125,312
Caja	15,865
Banco Central	57,707
Bancos del País	5,692
Bancos del Exterior	33,036
Cheques a Compensar	13,012
Giros sobre el Exterior	-
INVERSIONES	86,121
En Títulos-Valores para Negociación	-
En Títulos-Valores para la Venta	-
En Títulos-Valores para su Vencimiento	86,121
Operaciones de Reporto	-
Certificados de Participación	-
Intereses Pagados en Compra de Valores	-
SUMA	86,121
(-) Estimaciones por Valuación	-
CARTERA DE CRÉDITOS	335,394
Vigente	331,494
Vencidos	8,928
SUMA	340,421
(-) Estimaciones Por Valuación	5,027
PRODUCTOS FINANCIEROS POR COBRAR	1,687
CUENTAS POR COBRAR (Neto)	8,036
ACTIVOS REALIZABLES (Neto)	-
INVERSIONES PERMANENTES (Neto)	180
OTRAS INVERSIONES (Neto)	-
SUCURSALES, CASA MATRIZ Y DEPARTAMENTOS	-
ADSCRITOS	-
INMUEBLES Y MUEBLES (Neto)	12,225
CARGOS DIFERIDOS (Neto)	6,369
PASIVO	463,721
OBLIGACIONES DEPOSITARIAS	443,857
Depósitos Monetarios	106,879
Depósitos de Ahorro	29,137
Depósitos a Plazo	307,686
Depósitos a la Orden	8
Depósitos con Restricciones	147
CRÉDITOS OBTENIDOS	3,879
Del Banco Central	-
De Instituciones Financieras Nacionales	-
De Instituciones Financieras Extranjeras	3,879
Organismos Internacionales	-
OBLIGACIONES FINANCIERAS	-
GASTOS FINANCIEROS POR PAGAR	2,695
CUENTAS POR PAGAR	9,567
PROVISIONES	2,460
SUCURSALES, CASA MATRIZ Y DEPARTAMENTOS	-
ADSCRITOS	-
OTRAS OBLIGACIONES	-
CRÉDITOS DIFERIDOS	365
SUMA	462,824
OTRAS CUENTAS ACREEDORAS	896
CAPITAL CONTABLE	111,603
CAPITAL PAGADO	105,000
Capital Autorizado	150,000
(-) Capital No Pagado	45,000
Casa Matriz, Capital Asignado	-
APORTACIONES PERMANENTES	-
RESERVA DE CAPITAL	2,902
RESERVAS PARA ACTIVOS EXTRAORDINARIOS	-
REVALUACIÓN DE ACTIVOS	-
OBLIGACIONES SUBORDINADAS	-
GANANCIAS Y PÉRDIDAS POR FUSIÓN	-
VALUACIÓN DE ACTIVOS DE RECUPERACIÓN DUDOSA	750
PROVISION DE BENEFICIOS A EMPLEADOS	-
AJUSTES AL IMPUESTO SOBRE LA RENTA	-
GANANCIAS O PÉRDIDAS POR CAMBIOS EN EL VALOR DE	-
MERCADO DE LAS INVERSIONES	-
RESULTADOS DE EJERCICIOS ANTERIORES	-
RESULTADOS DEL EJERCICIO	4,452
TOTAL IGUAL A LA SUMA DEL ACTIVO	575,324
ESTADO DE RESULTADOS	
PRODUCTOS FINANCIEROS	40,916
GASTOS FINANCIEROS	23,399
MARGEN POR INVERSIÓN	17,517
PRODUCTOS POR SERVICIOS	3,228
GASTOS POR SERVICIOS	953
MARGEN POR SERVICIOS	2,275
OTROS PRODUCTOS Y GASTOS DE OPERACIÓN	
Productos	9,847
Gastos	1,715
MARGEN OTROS PRODUCTOS Y GASTOS DE	8,132
OPERACIÓN	
MARGEN OPERACIONAL BRUTO	27,925
GASTOS DE ADMINISTRACIÓN	23,616
MARGEN OPERACIONAL NETO	4,309
PRODUCTOS Y GASTOS EXTRAORDINARIOS	-
Productos Extraordinarios	-
Gastos Extraordinarios	-
PRODUCTOS Y GASTOS DE EJERCICIOS ANTERIORES	142
Productos de Ejercicios Anteriores	232
Gastos de Ejercicios Anteriores	90
GANANCIA (PÉRDIDA) BRUTA	4,452
IMPUESTO SOBRE LA RENTA	-
GANANCIA (PÉRDIDA) NETA	4,452

TASAS DE INTERÉS PROMEDIO PONDERADAS	MONEDA NACIONAL	MONEDA EXTRANJERA
OPERACIONES ACTIVAS		
Préstamos	14.91 %	10.46 %
Documentos Descontados	14.25 %	.00 %
OPERACIONES PASIVAS		
Depósitos Monetarios	2.79 %	1.96 %
Depósitos de Ahorro	6.52 %	2.24 %
Depósitos a Plazo	8.85 %	6.83 %
Bonos	.00 %	.00 %
Pagarés Financieros	.00 %	.00 %
Obligaciones Subordinadas	.00 %	.00 %
Obligaciones Financieras con Restricciones	.00 %	.00 %
Obligaciones Convertibles en Acciones	.00 %	.00 %
ENCAJE LEGAL	MONEDA NACIONAL	MONEDA EXTRANJERA /1
ENCAJE COMPUTABLE	47,022	2,339
ENCAJE REQUERIDO	44,799	2,239
POSICIÓN	2,224	100
CARTERA DE CRÉDITOS	MONEDA NACIONAL	MONEDA EXTRANJERA
TOTAL DE CARTERA DE CRÉDITOS (BRUTA)	100.00 %	100.00 %
Vigente	98.28 %	95.52 %
Vencidos en Proceso de Prórroga	.90 %	1.69 %
Vencidos en Cobro Administrativo	.04 %	.00 %
Vencidos en Cobro Judicial	.78 %	2.80 %
Monto total de Cartera de Créditos (Bruta)	229,145	111,277
DEPÓSITOS	MONEDA NACIONAL	MONEDA EXTRANJERA
No. de Cuentas Depósitos Monetarios	2,172	576
Monto Depósitos Monetarios	55,366	51,513
No. de Cuentas Depósitos de Ahorro	3,436	124
Monto Depósitos de Ahorro	26,117	3,020
No. de Cuentas Depósitos a Plazo	1,002	149
Monto Depósitos a Plazo	219,971	87,715
No. de Cuentas a la Orden	465	34
Monto Depósitos a la Orden	7	1
No. de Cuentas Depósitos con Restricciones	55	11
Monto Depósitos con Restricciones	142	5
No. de Obligaciones Financieras	0	0
Monto Obligaciones Financieras	0	0
POSICIÓN PATRIMONIAL		
CAPITAL COMPUTABLE	113,878	
CAPITAL REQUERIDO	42,581	
POSICIÓN	71,297	
INDICADORES FINANCIEROS		
LIQUIDEZ		
Encaje Computable en relación a los Depósitos		
Moneda Nacional	15.59%	
Moneda Extranjera	13.67%	
Liquidez Inmediata	28.23 %	
SOLVENCIA		
Patrimonio en relación a Activos	19.40 %	
Patrimonio en relación a Cartera de Créditos	32.78 %	
Patrimonio en relación a las Captaciones	25.14 %	
RENTABILIDAD		
Rentabilidad sobre Patrimonio	4.79 %	
Rentabilidad sobre Activos	.93 %	
Eficiencia	15.43 %	
CALIDAD DE ACTIVOS		
Cartera Vigente en relación a Cartera Bruta	97.38 %	
Cobertura de Cartera Crediticia en Riesgo	56.31 %	

1/ Cifras en miles de Dólares.

BANCO AZTECA DE GUATEMALA, S. A.
AL 31 DE OCTUBRE DE 2009
(Cifras en miles de Quetzales)

		TASAS DE INTERÉS PROMEDIO PONDERADAS	MONEDA NACIONAL	MONEDA EXTRANJERA
ACTIVO				
DISPONIBILIDADES		OPERACIONES ACTIVAS		
Caja	511,699	Préstamos	70.08 %	.00 %
Banco Central	75,895	Documentos Descontados	.00 %	.00 %
Bancos del País	31,834	OPERACIONES PASIVAS		
Bancos del Exterior	21,174	Depósitos Monetarios	5.66 %	.46 %
Cheques a Compensar	6,744	Depósitos de Ahorro	.00 %	.00 %
Giros sobre el Exterior	14,049	Depósitos a Plazo	10.15 %	.00 %
INVERSIONES		Bonos	.00 %	.00 %
En Títulos-Valores para Negociación	40,000	Pagarés Financieros	.00 %	.00 %
En Títulos-Valores para la Venta	-	Obligaciones Subordinadas	.00 %	.00 %
En Títulos-Valores para su Vencimiento	-	Obligaciones Financieras con Restricciones	.00 %	.00 %
Operaciones de Reporto	40,000	Obligaciones Convertibles en Acciones	.00 %	.00 %
Certificados de Participación	-	ENCAJE LEGAL		
Intereses Pagados en Compra de Valores	-	ENCAJE COMPUTABLE	47,002	436
SUMA	405,987	ENCAJE REQUERIDO	46,858	342
(-) Estimaciones por Valuación	37,416	POSICIÓN	144	94
CARTERA DE CRÉDITOS	368,571	CARTERA DE CRÉDITOS		
Vigente	370,647	TOTAL DE CARTERA DE CRÉDITOS (BRUTA)	100.00 %	.00 %
Vencidos	35,339	Vigente	91.30 %	.00 %
SUMA	405,987	Vencidos en Proceso de Prórroga	.00 %	.00 %
(-) Estimaciones Por Valuación	37,416	Vencidos en Cobro Administrativo	8.70 %	.00 %
PRODUCTOS FINANCIEROS POR COBRAR	12,543	Vencidos en Cobro Judicial	.00 %	.00 %
CUENTAS POR COBRAR (Neto)	5,572	Monto total de Cartera de Créditos (Bruta)	405,987	0
ACTIVOS REALIZABLES (Neto)	-	DEPÓSITOS		
INVERSIONES PERMANENTES (Neto)	-	No. de Cuentas Depósitos Monetarios	112,872	525
OTRAS INVERSIONES (Neto)	-	Monto Depósitos Monetarios	140,787	13,125
SUCURSALES, CASA MATRIZ Y DEPARTAMENTOS	-	No. de Cuentas Depósitos de Ahorro	0	0
ADSCRITOS	-	Monto Depósitos de Ahorro	0	0
INMUEBLES Y MUEBLES (Neto)	1,606	No. de Cuentas Depósitos a Plazo	144	0
CARGOS DIFERIDOS (Neto)	7,512	Monto Depósitos a Plazo	160,264	0
PASIVO		No. de Cuentas a la Orden	7	0
OBLIGACIONES DEPOSITARIAS	413,526	Monto Depósitos a la Orden	9	0
Depósitos Monetarios	153,912	No. de Cuentas Depósitos con Restricciones	896	4
Depósitos de Ahorro	-	Monto Depósitos con Restricciones	685	13
Depósitos a Plazo	160,264	No. de Obligaciones Financieras	0	0
Depósitos a la Orden	9	Monto Obligaciones Financieras	0	0
Depósitos con Restricciones	698	POSICIÓN PATRIMONIAL		
CRÉDITOS OBTENIDOS		CAPITAL COMPUTABLE	108,744	
Del Banco Central	-	CAPITAL REQUERIDO	39,799	
De Instituciones Financieras Nacionales	-	POSICIÓN	68,945	
De Instituciones Financieras Extranjeras	-	INDICADORES FINANCIEROS		
Organismos Internacionales	-	LIQUIDEZ		
OBLIGACIONES FINANCIERAS	-	Encaje Computable en relación a los Depósitos		
GASTOS FINANCIEROS POR PAGAR	3,150	Moneda Nacional	15.58%	
CUENTAS POR PAGAR	62,897	Moneda Extranjera	27.56%	
PROVISIONES	10,725	Liquidez Inmediata	24.10 %	
SUCURSALES, CASA MATRIZ Y DEPARTAMENTOS	-	SOLVENCIA		
ADSCRITOS	-	Patrimonio en relación a Activos	19.19 %	
OTRAS OBLIGACIONES	-	Patrimonio en relación a Cartera de Créditos	24.18 %	
CRÉDITOS DIFERIDOS	8,682	Patrimonio en relación a las Captaciones	31.18 %	
SUMA	400,337	RENTABILIDAD		
OTRAS CUENTAS ACREEDORAS	13,189	Rentabilidad sobre Patrimonio	19.88 %	
CAPITAL CONTABLE		Rentabilidad sobre Activos	3.81 %	
CAPITAL PAGADO	105,001	Eficiencia	4.26 %	
Capital Autorizado	200,000	CALIDAD DE ACTIVOS		
(-) Capital No Pagado	94,999	Cartera Vigente en relación a Cartera Bruta	91.30 %	
Casa Matriz, Capital Asignado	-	Cobertura de Cartera Crediticia en Riesgo	105.88 %	
APORTACIONES PERMANENTES	-			
RESERVA DE CAPITAL	3,844			
RESERVAS PARA ACTIVOS EXTRAORDINARIOS	-			
REVALUACIÓN DE ACTIVOS	-			
OBLIGACIONES SUBORDINADAS	-			
GANANCIAS Y PÉRDIDAS POR FUSIÓN	-			
VALUACIÓN DE ACTIVOS DE RECUPERACIÓN DUDOSA	-			
PROVISION DE BENEFICIOS A EMPLEADOS	-			
AJUSTES AL IMPUESTO SOBRE LA RENTA	-			
GANANCIAS O PÉRDIDAS POR CAMBIOS EN EL VALOR DE	-			
MERCADO DE LAS INVERSIONES	-			
RESULTADOS DE EJERCICIOS ANTERIORES	-26,939			
RESULTADOS DEL EJERCICIO	16,267			
TOTAL IGUAL A LA SUMA DEL ACTIVO	511,699			
ESTADO DE RESULTADOS				
PRODUCTOS FINANCIEROS	379,881			
GASTOS FINANCIEROS	27,991			
MARGEN POR INVERSIÓN	351,890			
PRODUCTOS POR SERVICIOS	14,036			
GASTOS POR SERVICIOS	115			
MARGEN POR SERVICIOS	13,921			
OTROS PRODUCTOS Y GASTOS DE OPERACIÓN	-			
Productos	5,076			
Gastos	120,657			
MARGEN OTROS PRODUCTOS Y GASTOS DE OPERACIÓN	-115,581			
MARGEN OPERACIONAL BRUTO	250,230			
GASTOS DE ADMINISTRACIÓN	239,578			
MARGEN OPERACIONAL NETO	10,653			
PRODUCTOS Y GASTOS EXTRAORDINARIOS	6,434			
Productos Extraordinarios	6,735			
Gastos Extraordinarios	301			
PRODUCTOS Y GASTOS DE EJERCICIOS ANTERIORES	-819			
Productos de Ejercicios Anteriores	532			
Gastos de Ejercicios Anteriores	1,351			
GANANCIA (PÉRDIDA) BRUTA	16,267			
IMPUESTO SOBRE LA RENTA	-			
GANANCIA (PÉRDIDA) NETA	16,267			

1/ Cifras en miles de Dólares.

CITIBANK, N. A. SUC. GUATEMALA
AL 31 DE OCTUBRE DE 2009
(Cifras en miles de Quetzales)

ACTIVO	1,201,610
DISPONIBILIDADES	762,703
Caja	14,304
Banco Central	214,251
Bancos del País	7,670
Bancos del Exterior	489,118
Cheques a Compensar	37,360
Giros sobre el Exterior	-
INVERSIONES	322,302
En Títulos-Valores para Negociación	-
En Títulos-Valores para la Venta	282,302
En Títulos-Valores para su Vencimiento	-
Operaciones de Reporto	40,000
Certificados de Participación	-
Intereses Pagados en Compra de Valores	-
SUMA	322,302
(-) Estimaciones por Valuación	-
CARTERA DE CRÉDITOS	62,029
Vigente	62,281
Vencidos	-
SUMA	62,281
(-) Estimaciones Por Valuación	252
PRODUCTOS FINANCIEROS POR COBRAR	6,033
CUENTAS POR COBRAR (Neto)	42,921
ACTIVOS REALIZABLES (Neto)	-
INVERSIONES PERMANENTES (Neto)	180
OTRAS INVERSIONES (Neto)	-
SUCURSALES, CASA MATRIZ Y DEPARTAMENTOS ADSCRITOS	-
INMUEBLES Y MUEBLES (Neto)	1,619
CARGOS DIFERIDOS (Neto)	3,823
PASIVO	985,571
OBLIGACIONES DEPOSITARIAS	873,242
Depósitos Monetarios	841,985
Depósitos de Ahorro	10
Depósitos a Plazo	25,000
Depósitos a la Orden	-
Depósitos con Restricciones	6,248
CRÉDITOS OBTENIDOS	10,890
Del Banco Central	-
De Instituciones Financieras Nacionales	-
De Instituciones Financieras Extranjeras	10,890
Organismos Internacionales	-
OBLIGACIONES FINANCIERAS	-
GASTOS FINANCIEROS POR PAGAR	964
CUENTAS POR PAGAR	85,050
PROVISIONES	10,845
SUCURSALES, CASA MATRIZ Y DEPARTAMENTOS ADSCRITOS	-
OTRAS OBLIGACIONES	-
CRÉDITOS DIFERIDOS	86
SUMA	981,076
OTRAS CUENTAS ACREEDORAS	4,495
CAPITAL CONTABLE	216,039
CAPITAL PAGADO	84,982
Capital Autorizado	-
(-) Capital No Pagado	-
Casa Matriz, Capital Asignado	84,982
APORTACIONES PERMANENTES	-
RESERVA DE CAPITAL	12,964
RESERVAS PARA ACTIVOS EXTRAORDINARIOS	-
REVALUACIÓN DE ACTIVOS	-
OBLIGACIONES SUBORDINADAS	-
GANANCIAS Y PÉRDIDAS POR FUSIÓN	-
VALUACIÓN DE ACTIVOS DE RECUPERACIÓN DUDOSA	-
PROVISION DE BENEFICIOS A EMPLEADOS	-
AJUSTES AL IMPUESTO SOBRE LA RENTA	-
GANANCIAS O PÉRDIDAS POR CAMBIOS EN EL VALOR DE MERCADO DE LAS INVERSIONES	-
RESULTADOS DE EJERCICIOS ANTERIORES	103,224
RESULTADOS DEL EJERCICIO	14,869
TOTAL IGUAL A LA SUMA DEL ACTIVO	1,201,610
ESTADO DE RESULTADOS	
PRODUCTOS FINANCIEROS	77,383
GASTOS FINANCIEROS	13,933
MARGEN POR INVERSIÓN	63,450
PRODUCTOS POR SERVICIOS	24,116
GASTOS POR SERVICIOS	-
MARGEN POR SERVICIOS	24,116
OTROS PRODUCTOS Y GASTOS DE OPERACIÓN	
Productos	21,924
Gastos	2,711
MARGEN OTROS PRODUCTOS Y GASTOS DE OPERACIÓN	19,214
MARGEN OPERACIONAL BRUTO	106,779
GASTOS DE ADMINISTRACIÓN	90,454
MARGEN OPERACIONAL NETO	16,325
PRODUCTOS Y GASTOS EXTRAORDINARIOS	-134
Productos Extraordinarios	2
Gastos Extraordinarios	137
PRODUCTOS Y GASTOS DE EJERCICIOS ANTERIORES	107
Productos de Ejercicios Anteriores	115
Gastos de Ejercicios Anteriores	9
GANANCIA (PÉRDIDA) BRUTA	16,298
IMPUESTO SOBRE LA RENTA	1,429
GANANCIA (PÉRDIDA) NETA	14,869

TASAS DE INTERÉS PROMEDIO PONDERADAS	MONEDA NACIONAL	MONEDA EXTRANJERA
OPERACIONES ACTIVAS		
Préstamos	8.28 %	.00 %
Documentos Descontados	.00 %	.00 %
OPERACIONES PASIVAS		
Depósitos Monetarios	1.25 %	.29 %
Depósitos de Ahorro	.08 %	.00 %
Depósitos a Plazo	.00 %	.00 %
Bonos	.00 %	.00 %
Pagarés Financieros	.00 %	.00 %
Obligaciones Subordinadas	.00 %	.00 %
Obligaciones Financieras con Restricciones	.00 %	.00 %
Obligaciones Convertibles en Acciones	.00 %	.00 %
ENCAJE LEGAL	MONEDA NACIONAL	MONEDA EXTRANJERA /1
ENCAJE COMPUTABLE	119,934	8,751
ENCAJE REQUERIDO	89,303	4,719
POSICIÓN	30,631	4,032
CARTERA DE CRÉDITOS	MONEDA NACIONAL	MONEDA EXTRANJERA
TOTAL DE CARTERA DE CRÉDITOS (BRUTA)	100.00 %	.00 %
Vigente	100.00 %	.00 %
Vencidos en Proceso de Prórroga	.00 %	.00 %
Vencidos en Cobro Administrativo	.00 %	.00 %
Vencidos en Cobro Judicial	.00 %	.00 %
Monto total de Cartera de Créditos (Bruta)	62,281	0
DEPÓSITOS	MONEDA NACIONAL	MONEDA EXTRANJERA
No. de Cuentas Depósitos Monetarios	292	102
Monto Depósitos Monetarios	537,351	304,633
No. de Cuentas Depósitos de Ahorro	2	0
Monto Depósitos de Ahorro	10	0
No. de Cuentas Depósitos a Plazo	1	0
Monto Depósitos a Plazo	25,000	0
No. de Cuentas a la Orden	0	0
Monto Depósitos a la Orden	0	0
No. de Cuentas Depósitos con Restricciones	18	1
Monto Depósitos con Restricciones	6,200	48
No. de Obligaciones Financieras	0	0
Monto Obligaciones Financieras	0	0
POSICIÓN PATRIMONIAL		
CAPITAL COMPUTABLE	195,892	
CAPITAL REQUERIDO	26,363	
POSICIÓN	169,528	
INDICADORES FINANCIEROS		
LIQUIDEZ		
Encaje Computable en relación a los Depósitos		
Moneda Nacional	21.09%	
Moneda Extranjera	23.88%	
Liquidez Inmediata	87.34 %	
SOLVENCIA		
Patrimonio en relación a Activos	17.98 %	
Patrimonio en relación a Cartera de Créditos	346.88 %	
Patrimonio en relación a las Captaciones	24.74 %	
RENTABILIDAD		
Rentabilidad sobre Patrimonio	8.26 %	
Rentabilidad sobre Activos	1.48 %	
Eficiencia	15.29 %	
CALIDAD DE ACTIVOS		
Cartera Vigente en relación a Cartera Bruta	100.00 %	
Cobertura de Cartera Crediticia en Riesgo	.00 %	

1/ Cifras en miles de Dólares.



SOCIEDADES FINANCIERAS PRIVADAS

SOCIEDADES FINANCIERAS PRIVADAS

AL 31 DE OCTUBRE 2009

FINANCIERAS	DIRECCION	FECHA DE APERTURA
FINANCIERA GUATEMALTECA, S. A.	1a. Avenida 11-50, Zona 10 PAGINA Web: -----	TELEFONOS: 2424-1414 FAX: 2332-2879
FINANCIERA INDUSTRIAL, S. A.	7a. Avenida 5-10, Zona 4, Torre I, Centro Financiero Nivel 4 PAGINA Web: no informaron	TELEFONOS: 2420-3000 FAX: 2360-8621
FINANCIERA DE INVERSIÓN, S. A.	11 Calle 7-44, Zona 9 PAGINA Web: www.bancoamericano.com.gt	TELEFONOS: 2386-1700 FAX: 2386-1753
FINANCIERA RURAL, S. A.	Avenida Reforma 9-30, Zona 9, Torre BANRURAL, Nivel 9 PAGINA Web: no informaron	TELEFONOS: 2339-8888, 2338-9930 FAX: 2361-3892, 2361-3911
FINANCIERA DE OCCIDENTE, S. A.	7a. Avenida 7-33, Zona 9, Edificio Corporativo PAGINA Web: www.occidentecorp.com.gt	TELEFONOS: 2279-9000 FAX: 2279-9303
FINANCIERA DE CAPITALES, S. A.	Avenida La Reforma 9-76, Zona 9 PAGINA Web: -----	TELEFONOS: 2331-7515 FAX: 2331-2262
FINANCIERA SUMMA, S. A.	Diagonal 6, 10-65 Zona 10, Centro Gerencial Las Margaritas, Torre 1, Oficina 102 "A" PAGINA Web: No tiene	TELEFONOS: 23346628/29 - 2427-8662 FAX: 23346628 - 24278618
FINANCIERA SAN MIGUEL, S. A.	Diagonal 6, 10-65, Zona 10 Las Margaritas Torre I Oficina 1102 Nivel 11 PAGINA Web: No tiene	TELEFONOS: 2382-9900 FAX: 2382-9999
FINANCIERA AGROMERCANTIL, S. A.	7a. Avenida 7-30, Zona 9 PAGINA Web: www.agromercantil.com.gt	TELEFONOS: 2338-6565 FAX: 2362-1826
FINANCIERA MVA, S. A.	Avenida La Reforma 9-55, Edificio Reforma 10, Zona 10, Nivel 12, Oficina 1202 PAGINA Web: no tiene	TELEFONOS: 2388-3939 FAX: 2366-9617
FINANCIERA CONSOLIDADA, S. A.	5a. Avenida 15-45, Zona 10 Edificio Centro Empresarial Torre I Nivel 8 PAGINA Web: www.cofinsa.com.gt	TELEFONOS: 2416-6666 FAX: 2327-1758, 2327-1747, 2327-1777
FINANCIERA DE LOS TRABAJADORES, S. A.	Avenida Reforma 6-20, Zona 9 PAGINA Web: -----	TELEFONOS: 2410-2600 EXT. 40227, FAX: 40228, 40226 Y 40621 -----
FINANCIERA CREDICORP, S. A.	3a. Calle 7-43, Zona 9 PAGINA Web: www.credicorpsa.com	TELEFONOS: 2415-7500 FAX: 2334-4933
FINANCIERA G & T CONTINENTAL, S. A.	6a. Avenida 9-08, Zona 9, Edificio Plaza Continental PAGINA Web: www.gytcontinental.com.gt	TELEFONOS: 23386801 FAX: 23386868 Ext. 1736

SOCIEDADES FINANCIERAS PRIVADAS
BALANCE GENERAL CONDENSADO CONSOLIDADO
AL 31 DE OCTUBRE DE 2009
(Cifras en miles de Quetzales)

	MONEDA NACIONAL	MONEDA EXTRANJERA	TOTAL		MONEDA NACIONAL	MONEDA EXTRANJERA	TOTAL
A C T I V O	4,538,937	1,338,879	5,877,816	P A S I V O	3,788,068	1,167,430	4,955,498
DISPONIBILIDADES	126,281	135,075	261,356	OBLIGACIONES DEPOSITARIAS	0	0	0
Caja	2,240	732	2,971	Depósitos Monetarios	0	0	0
Banco Central	16,960	45,579	62,540	Depósitos de Ahorro	0	0	0
Bancos del País	107,081	64,615	171,697	Depósitos a Plazo	0	0	0
Bancos del Exterior	0	22,650	22,650	Depósitos a la Orden	0	0	0
Cheques a Compensar	0	0	0	Depósitos con Restricciones	0	0	0
Giros sobre el Exterior	0	1,499	1,499				
INVERSIONES	3,192,738	546,535	3,739,273	CRÉDITOS OBTENIDOS	72,507	165,768	238,275
En Títulos-Valores para Negociación	0	0	0	Del Banco Central	0	0	0
En Títulos-Valores para la Venta	1,593,980	85,478	1,679,458	De Instituciones Financieras Nacionales	60,000	0	60,000
En Títulos-Valores para su Vencimiento	1,120,645	274,977	1,395,622	De Instituciones Financieras Extranjeras	7,650	651	8,301
Operaciones de Reporto	479,265	187,026	666,291	De Organismos Internacionales	4,857	165,117	169,974
Certificados de Participación	0	0	0				
Intereses Pagados en Compra de Valores	652	504	1,157	OBLIGACIONES FINANCIERAS	3,637,119	981,131	4,618,250
SUMA	3,194,542	547,985	3,742,527	GASTOS FINANCIEROS POR PAGAR	16,873	5,018	21,891
(-) Estimaciones por Valuación	1,804	1,450	3,255	CUENTAS POR PAGAR	42,194	3,937	46,131
CARTERA DE CRÉDITOS	737,134	441,166	1,178,300	PROVISIONES	6,486	0	6,486
Vigente	705,542	424,945	1,130,487	SUC., CASA MATRIZ Y DEPTOS. ADSCRITOS	0	0	0
Vencida	78,328	20,023	98,350				
SUMA	783,870	444,967	1,228,837	OTRAS OBLIGACIONES	0	8,313	8,313
(-) Estimaciones Por Valuación	46,736	3,801	50,537	CRÉDITOS DIFERIDOS	1,015	532	1,547
PRODUCTOS FINANCIEROS POR COBRAR	62,008	6,444	68,452	SUMA	3,776,194	1,164,698	4,940,892
CUENTAS POR COBRAR (Neto)	35,700	4,225	39,925	OTRAS CUENTAS ACREEDORAS	11,874	2,732	14,606
BIENES REALIZABLES (Neto)	9,760	0	9,760				
INVERSIONES PERMANENTES (Neto)	21,826	78,928	100,755	C A P I T A L C O N T A B L E	922,318		922,318
OTRAS INVERSIONES (Neto)	283,801	125,558	409,359	CAPITAL PAGADO	619,203		619,203
SUC., CASA MATRIZ Y DEPTOS. ADSCRITOS	0	0	0	Capital Autorizado	1,522,000		1,522,000
INMUEBLES Y MUEBLES (Neto)	51,798	801	52,599	Capital no Pagado (-)	902,797		902,797
CARGOS DIFERIDOS (Neto)	17,889	148	18,037	Casa Matriz, Capital Asignado	0		0
				APORTACIONES PERMANENTES	0		0
				RESERVAS DE CAPITAL	143,669		143,669
				RESERVAS PARA ACTIVOS EXTRAORDINARIOS	0		0
				REVALUACIÓN DE ACTIVOS	0		0
				OBLIGACIONES SUBORDINADAS	0		0
				GANANCIAS Y PERDIDAS POR FUSIÓN	0		0
				VALUACIÓN DE ACTIVOS DE RECUPERACIÓN DUDOSA	24,323		24,323
				PROVISIÓN DE BENEFICIOS A EMPLEADOS	0		0
				AJUSTES AL IMPUESTO SOBRE LA RENTA	0		0
				GANANCIAS O PÉRDIDAS POR CAMBIOS EN EL VALOR DE	2,378		2,378
				MERCADO DE LAS INVERSIONES			
				RESULTADO DE EJERCICIOS ANTERIORES	58,949		58,949
				RESULTADOS DEL EJERCICIO	122,442		122,442
				TOTAL IGUAL A LA SUMA DEL ACTIVO			5,877,816

SOCIEDADES FINANCIERAS PRIVADAS
ESTADO DE RESULTADOS CONDENSADO CONSOLIDADO
DEL 1 DE ENERO AL 31 DE OCTUBRE DE 2009
(Cifras en miles de Quetzales)

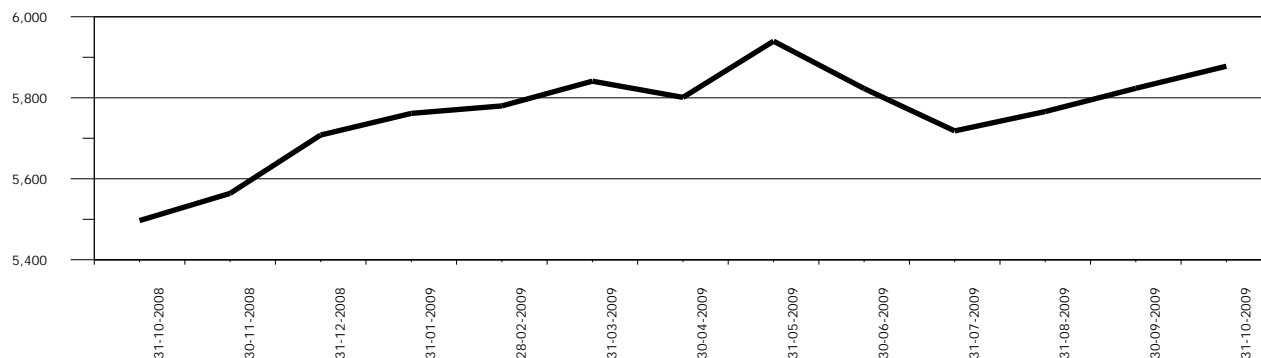
	TOTAL
PRODUCTOS FINANCIEROS	437,134
GASTOS FINANCIEROS	279,499
MARGEN POR INVERSIÓN	157,635
PRODUCTOS POR SERVICIOS	37,042
GASTOS POR SERVICIOS	161
MARGEN POR SERVICIOS	36,881
OTROS PRODUCTOS Y GASTOS DE OPERACIÓN	
Productos	12,206
Gastos	9,062
MARGEN DE OTROS PRODUCTOS Y GASTOS DE OPERACIÓN	3,144
MARGEN OPERACIONAL BRUTO	197,660
GASTOS DE ADMINISTRACIÓN	63,247
MARGEN OPERACIONAL NETO	134,413
PRODUCTOS Y GASTOS EXTRAORDINARIOS	- 168
Productos Extraordinarios	787
Gastos Extraordinarios	954
PRODUCTOS Y GASTOS DE EJERCICIOS ANTERIORES	- 848
Productos de Ejercicios Anteriores	3,022
Gastos de Ejercicios Anteriores	3,869
GANANCIA (PÉRDIDA) BRUTA	133,397
IMPUESTO SOBRE LA RENTA	10,955
GANANCIA (PÉRDIDA) NETA	122,442

SOCIEDADES FINANCIERAS PRIVADAS

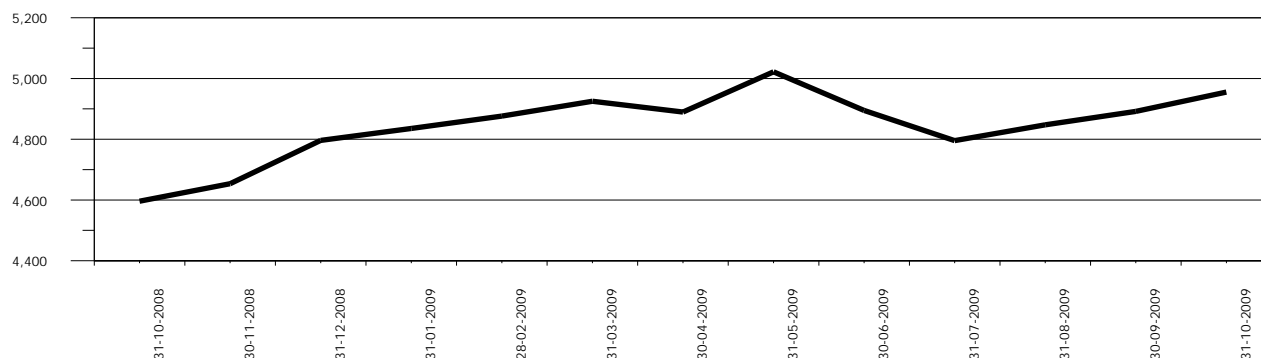
COMPORTAMIENTO DE LOS PRINCIPALES RUBROS

(Cifras en millones de Quetzales)

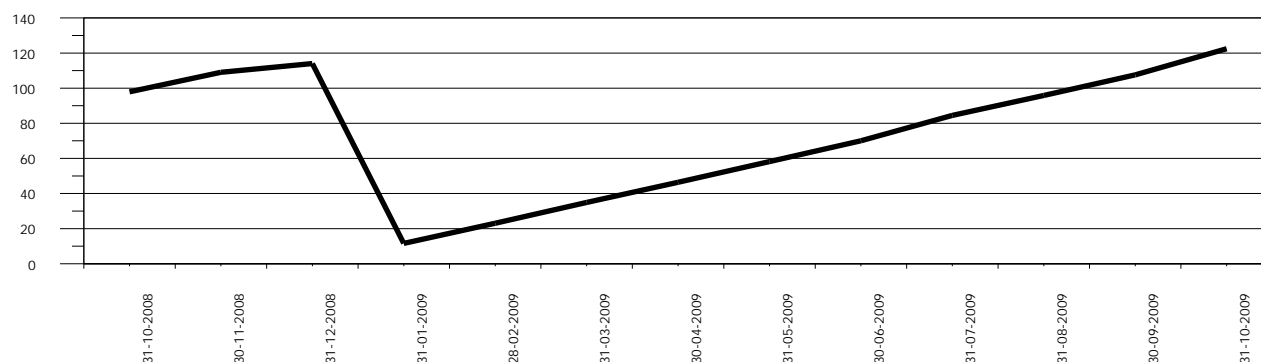
COMPORTAMIENTO DEL ACTIVO



COMPORTAMIENTO DEL PASIVO



COMPORTAMIENTO DEL RESULTADO



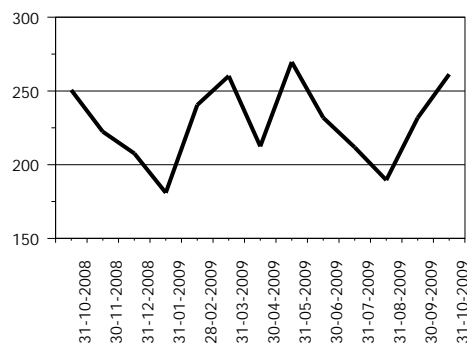
SOCIEDADES FINANCIERAS PRIVADAS

ACTIVO

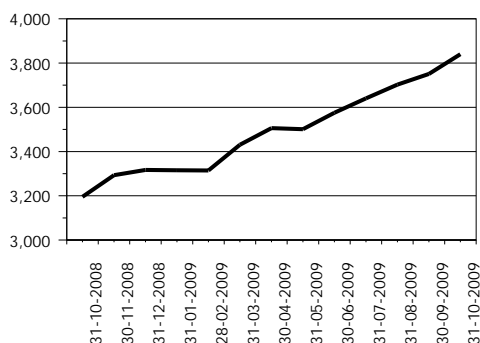
COMPORTAMIENTO DE LOS PRINCIPALES RUBROS

(Cifras en millones de Quetzales)

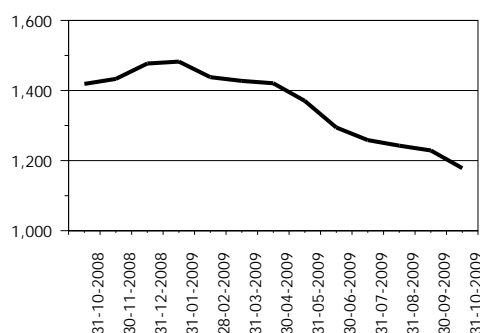
DISPONIBILIDADES



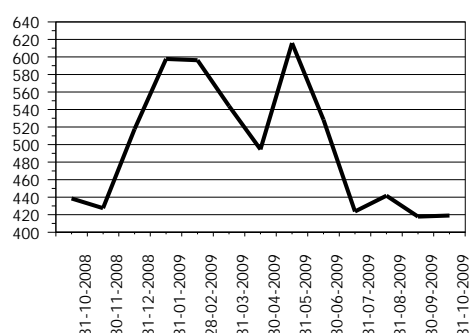
INVERSIONES 1/



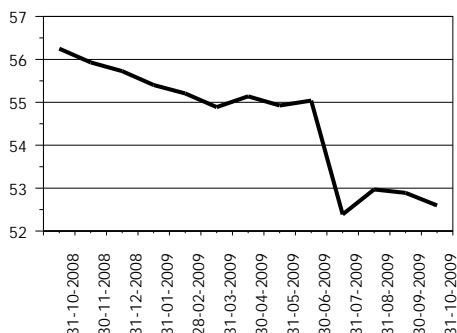
CARTERA DE CRÉDITOS



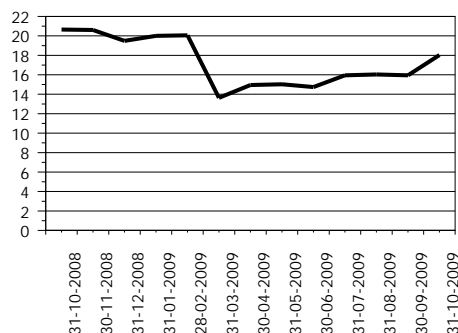
OTRAS INVERSIONES 2/



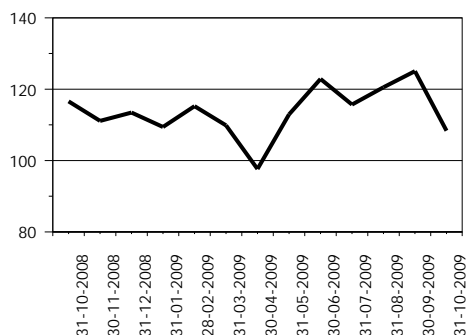
INMUEBLES Y MUEBLES



CARGOS DIFERIDOS



OTROS ACTIVOS 3/



1/ Incluye: Inversiones permanentes.

2/ Incluye: Bienes realizables.

3/ Incluye: Cuentas por cobrar y productos financieros por cobrar.

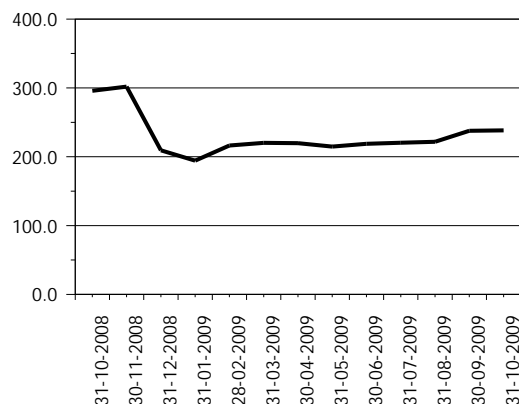
SOCIEDADES FINANCIERAS PRIVADAS

PASIVO

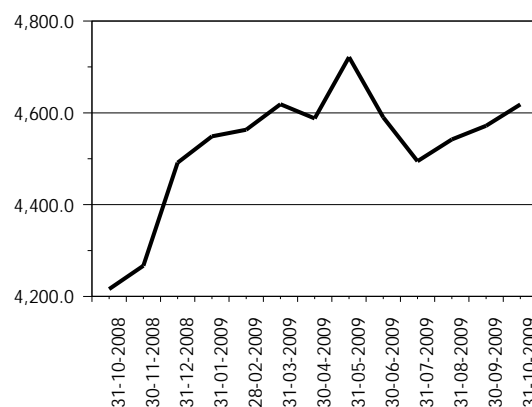
COMPORTAMIENTO DE LOS PRINCIPALES RUBROS

(Cifras en millones de Quetzales)

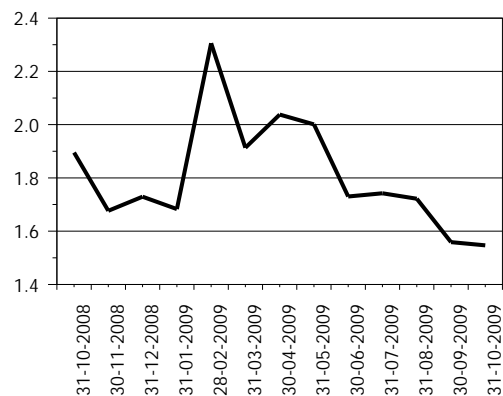
CRÉDITOS OBTENIDOS



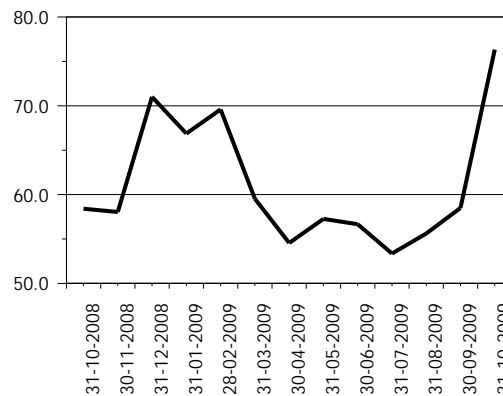
OBLIGACIONES FINANCIERAS



CRÉDITOS DIFERIDOS



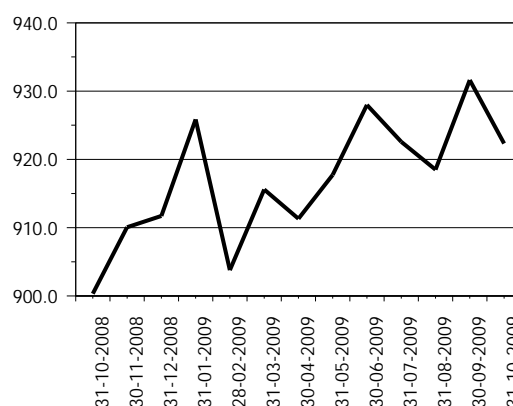
OTROS PASIVOS 1/



OTRAS CUENTAS ACREEDORAS



CAPITAL CONTABLE



1/ Incluye: Cuentas por pagar, gastos financieros por pagar y otras obligaciones.

SOCIEDADES FINANCIERAS PRIVADAS

PRESENTACION POR RUBROS

AL 31 DE OCTUBRE DE 2009

(Cifras en miles de Quetzales)

ACTIVO		PASIVO		CAPITAL CONTABLE	
G & T CONTINENTAL, S. A.	1,631,941	G & T CONTINENTAL, S. A.	1,505,162	CONSOLIDADA, S. A.	157,407
INDUSTRIAL, S. A.	1,209,839	INDUSTRIAL, S. A.	1,117,653	DE OCCIDENTE, S. A.	148,767
GUATEMALTECA, S. A.	776,060	GUATEMALTECA, S. A.	701,433	G & T CONTINENTAL, S. A.	126,779
CONSOLIDADA, S. A.	615,220	CONSOLIDADA, S. A.	457,813	INDUSTRIAL, S. A.	92,187
DE OCCIDENTE, S. A.	464,954	DE OCCIDENTE, S. A.	316,187	RURAL, S. A.	89,475
RURAL, S. A.	246,441	SAN MIGUEL, S. A.	170,013	GUATEMALTECA, S. A.	74,627
SAN MIGUEL, S. A.	223,771	DE INVERSIÓN, S. A.	166,082	SAN MIGUEL, S. A.	53,758
DE INVERSIÓN, S. A.	208,080	RURAL, S. A.	156,966	DE INVERSIÓN, S. A.	41,998
CREDICORP, S. A.	179,877	CREDICORP, S. A.	143,097	DE LOS TRABAJADORES, S. A.	39,439
DE LOS TRABAJADORES, S. A.	115,586	DE LOS TRABAJADORES, S. A.	76,147	CREDICORP, S. A.	36,780
AGROMERCANTIL, S. A.	85,547	SUMMA, S. A.	74,086	DE CAPITALES, S. A.	27,244
SUMMA, S. A.	84,098	AGROMERCANTIL, S. A.	70,640	AGROMERCANTIL, S. A.	14,907
DE CAPITALES, S. A.	27,340	MVA, S. A.	124	SUMMA, S. A.	10,012
MVA, S. A.	9,062	DE CAPITALES, S. A.	96	MVA, S. A.	8,938
TOTAL	5,877,816	TOTAL	4,955,498	TOTAL	922,318
CARTERA DE CRÉDITOS		OBLIGACIONES FINANCIERAS		RESULTADO DEL EJERCICIO	
CONSOLIDADA, S. A.	279,958	G & T CONTINENTAL, S. A.	1,450,463	INDUSTRIAL, S. A.	28,842
GUATEMALTECA, S. A.	142,403	INDUSTRIAL, S. A.	1,115,590	CONSOLIDADA, S. A.	26,813
DE OCCIDENTE, S. A.	140,869	GUATEMALTECA, S. A.	669,152	G & T CONTINENTAL, S. A.	25,636
DE INVERSIÓN, S. A.	140,637	CONSOLIDADA, S. A.	323,990	CREDICORP, S. A.	10,424
G & T CONTINENTAL, S. A.	128,992	DE OCCIDENTE, S. A.	264,106	RURAL, S. A.	9,834
RURAL, S. A.	110,516	SAN MIGUEL, S. A.	166,056	GUATEMALTECA, S. A.	8,346
SAN MIGUEL, S. A.	108,854	DE INVERSIÓN, S. A.	164,411	DE INVERSIÓN, S. A.	4,482
SUMMA, S. A.	48,784	RURAL, S. A.	152,552	SAN MIGUEL, S. A.	3,046
DE LOS TRABAJADORES, S. A.	41,166	CREDICORP, S. A.	123,981	AGROMERCANTIL, S. A.	2,319
INDUSTRIAL, S. A.	26,625	DE LOS TRABAJADORES, S. A.	74,640	DE OCCIDENTE, S. A.	1,215
CREDICORP, S. A.	5,255	AGROMERCANTIL, S. A.	69,810	DE CAPITALES, S. A.	1,061
DE CAPITALES, S. A.	2,968	SUMMA, S. A.	43,498	SUMMA, S. A.	614
AGROMERCANTIL, S. A.	1,274	DE CAPITALES, S. A.	0	DE LOS TRABAJADORES, S. A.	35
MVA, S. A.	0	MVA, S. A.	0	MVA, S. A.	(224)
TOTAL	1,178,300	TOTAL	4,618,250	TOTAL	122,442

POSICION DE DEPOSITO LEGAL AL FINAL DEL MES

Moneda Nacional y Extranjera

AL 31 DE OCTUBRE DE 2009

(Cifras en miles)

	DEPÓSITO COMPUTABLE	DEPÓSITO REQUERIDO	POSICIÓN
Quetzales	2,692,033	33,596	2,658,437
Dólares de los Estados Unidos	49,601	5,991	43,610

SOCIEDADES FINANCIERAS PRIVADAS

CARTERA DE CREDITOS SEGUN SU CLASIFICACION CONTABLE EN MONEDA NACIONAL

AL 31 DE OCTUBRE DE 2009

(Cifras en miles de Quetzales)

	SOCIEDADES FINANCIERAS	GUATEMALTECA, S. A.	INDUSTRIAL, S. A.	DE INVERSIÓN, S. A.	RURAL, S. A.
TOTAL DE CARTERA DE CRÉDITOS (NETA)	737,134	46,717	12,634	97,255	101,067
CARTERA DE CRÉDITOS	725,119	48,895	12,734	101,040	103,933
Fiduciarios	313,137	16,702	12,734	43,358	8,821
Prendarios - Fiduciarios	20,984	0	0	1,280	16,705
Prendarios	52,729	0	0	0	16,377
Hipotecarios - Fiduciarios	124,651	10,554	0	0	51,031
Hipotecarios - Prendarios	396	68	0	0	0
Hipotecarios	196,560	21,572	0	56,401	11,000
Con Bono de Prenda	0	0	0	0	0
Hipotecarios - Prendarios - Fiduciarios	0	0	0	0	0
Con Garantía de Obligaciones Propias	16,660	0	0	0	0
OTROS CRÉDITOS	58,751	11,404	0	0	0
Documentos Descontados	15,561	270	0	0	0
Documentos por Cobrar	4,417	0	0	0	0
Pagos por Cartas de Crédito	5,828	5,828	0	0	0
Tarjetas de Crédito	0	0	0	0	0
Factoraje	25,759	0	0	0	0
Créditos Cuenta Depósitos Monetarios	0	0	0	0	0
Deudores Venta Activos Extraordinarios	2,067	188	0	0	0
Deudores Venta De Inmuebles y Muebles	0	0	0	0	0
Arrendamiento Financiero	5,119	5,119	0	0	0
Otros	0	0	0	0	0
SUMA	783,870	60,299	12,734	101,040	103,933
Menos Estimaciones por Valuación	46,736	13,583	100	3,785	2,866

	AGROMERCANTIL, S. A.	MVA, S. A.	CONSOLIDADA, S. A.	DE LOS TRABAJADORES, S. A.	CREDICORP, S. A.
TOTAL DE CARTERA DE CRÉDITOS (NETA)	623	0	151,687	36,576	5,255
CARTERA DE CRÉDITOS	643	0	151,983	28,527	5,275
Fiduciarios	643	0	65,514	25,465	0
Prendarios - Fiduciarios	0	0	1,477	316	0
Prendarios	0	0	35,488	281	28
Hipotecarios - Fiduciarios	0	0	45,034	1,350	0
Hipotecarios - Prendarios	0	0	0	329	0
Hipotecarios	0	0	3,767	787	5,247
Con Bono de Prenda	0	0	0	0	0
Hipotecarios - Prendarios - Fiduciarios	0	0	0	0	0
Con Garantía de Obligaciones Propias	0	0	703	0	0
OTROS CRÉDITOS	0	0	0	15,073	0
Documentos Descontados	0	0	0	15,073	0
Documentos por Cobrar	0	0	0	0	0
Pagos por Cartas de Crédito	0	0	0	0	0
Tarjetas de Crédito	0	0	0	0	0
Factoraje	0	0	0	0	0
Créditos Cuenta Depósitos Monetarios	0	0	0	0	0
Deudores Venta Activos Extraordinarios	0	0	0	0	0
Deudores Venta De Inmuebles y Muebles	0	0	0	0	0
Arrendamiento Financiero	0	0	0	0	0
Otros	0	0	0	0	0
SUMA	643	0	151,983	43,600	5,275
Menos Estimaciones por Valuación	20	0	297	7,024	20

SOCIEDADES FINANCIERAS PRIVADAS

CARTERA DE CREDITOS SEGUN SU CLASIFICACION CONTABLE EN MONEDA NACIONAL

AL 31 DE OCTUBRE DE 2009

(Cifras en miles de Quetzales)

	DE OCCIDENTE, S. A.	DE CAPITALES, S. A.	SUMMA, S. A.	SAN MIGUEL, S. A.
TOTAL DE CARTERA DE CRÉDITOS (NETA)	99,297	2,466	28,066	51,880
CARTERA DE CRÉDITOS	101,595	2,480	6,264	49,922
Fiduciarios	67,910	0	4,476	12,342
Prendarios - Fiduciarios	0	0	409	798
Prendarios	0	0	556	0
Hipotecarios - Fiduciarios	0	0	822	15,860
Hipotecarios - Prendarios	0	0	0	0
Hipotecarios	31,440	2,480	0	20,789
Con Bono de Prenda	0	0	0	0
Hipotecarios - Prendarios - Fiduciarios	0	0	0	0
Con Garantía de Obligaciones Propias	2,245	0	0	133
OTROS CRÉDITOS	0	0	23,078	2,680
Documentos Descontados	0	0	0	0
Documentos por Cobrar	0	0	0	0
Pagos por Cartas de Crédito	0	0	0	0
Tarjetas de Crédito	0	0	0	0
Factoraje	0	0	23,078	2,680
Créditos Cuenta Depósitos Monetarios	0	0	0	0
Deudores Venta Activos Extraordinarios	0	0	0	0
Deudores Venta De Inmuebles y Muebles	0	0	0	0
Arrendamiento Financiero	0	0	0	0
Otros	0	0	0	0
SUMA	101,595	2,480	29,342	52,602
Menos Estimaciones por Valuación	2,298	13	1,277	722

G & T CONTINENTAL, S. A.

TOTAL DE CARTERA DE CRÉDITOS (NETA)	103,612
CARTERA DE CRÉDITOS	111,829
Fiduciarios	55,172
Prendarios - Fiduciarios	0
Prendarios	0
Hipotecarios - Fiduciarios	0
Hipotecarios - Prendarios	0
Hipotecarios	43,078
Con Bono de Prenda	0
Hipotecarios - Prendarios - Fiduciarios	0
Con Garantía de Obligaciones Propias	13,579
OTROS CRÉDITOS	6,514
Documentos Descontados	218
Documentos por Cobrar	4,417
Pagos por Cartas de Crédito	0
Tarjetas de Crédito	0
Factoraje	0
Créditos Cuenta Depósitos Monetarios	0
Deudores Venta Activos Extraordinarios	1,880
Deudores Venta De Inmuebles y Muebles	0
Arrendamiento Financiero	0
Otros	0
SUMA	118,343
Menos Estimaciones por Valuación	14,731

SOCIEDADES FINANCIERAS PRIVADAS

CARTERA DE CREDITOS SEGUN SU CLASIFICACION CONTABLE EN MONEDA EXTRANJERA

AL 31 DE OCTUBRE DE 2009

(Cifras en miles de Quetzales)

	SOCIEDADES FINANCIERAS	GUATEMALTECA, S. A.	INDUSTRIAL, S. A.	DE INVERSIÓN, S. A.	RURAL, S. A.
TOTAL DE CARTERA DE CRÉDITOS (NETA)	441,166	95,686	13,990	43,382	9,449
CARTERA DE CRÉDITOS	426,731	91,492	14,572	43,544	11,322
Fiduciarios	151,827	41,688	14,572	2,279	2,266
Fiduciarios - Prendarios	4,673	2,235	0	154	0
Prendarios	3,258	298	0	0	1,214
Hipotecarios - Fiduciarios	118,668	11,501	0	0	3,968
Hipotecarios - Prendarios	939	0	0	0	0
Hipotecarios	131,233	35,770	0	41,111	3,874
Con Bono de Prenda	0	0	0	0	0
Hipotecarios - Prendarios - Fiduciarios	4,303	0	0	0	0
Con Garantía de Obligaciones Propias	11,830	0	0	0	0
OTROS CRÉDITOS	18,236	4,194	0	-0	0
Documentos Descontados	135	0	0	0	0
Documentos por Cobrar	2,471	1,820	0	0	0
Pagos por Cartas de Crédito	0	0	0	0	0
Tarjetas de Crédito	0	0	0	0	0
Factoraje	13,256	0	0	0	0
Créditos Cuenta Depósitos Monetarios	0	0	0	0	0
Deudores Venta Activos Extraordinarios	0	0	0	0	0
Deudores Venta de Inmuebles y Muebles	0	0	0	0	0
Arrendamiento Financiero	2,374	2,374	0	0	0
Otros	0	0	0	-0	0
SUMA	444,967	95,686	14,572	43,544	11,322
Menos Estimaciones por Valuación	3,801	0	582	162	1,872

	AGROMERCANTIL, S. A.	MVA, S. A.	CONSOLIDADA, S. A.	DE LOS TRABAJADORES, S. A.	CREDICORP, S. A.
TOTAL DE CARTERA DE CRÉDITOS (NETA)	651	0	128,272	4,590	0
CARTERA DE CRÉDITOS	0	0	129,226	4,456	0
Fiduciarios	0	0	22,268	4,456	0
Fiduciarios - Prendarios	0	0	405	0	0
Prendarios	0	0	88	0	0
Hipotecarios - Fiduciarios	0	0	81,123	0	0
Hipotecarios - Prendarios	0	0	0	0	0
Hipotecarios	0	0	17,197	0	0
Con Bono de Prenda	0	0	0	0	0
Hipotecarios - Prendarios - Fiduciarios	0	0	4,303	0	0
Con Garantía de Obligaciones Propias	0	0	3,842	0	0
OTROS CRÉDITOS	651	0	0	135	0
Documentos Descontados	0	0	0	135	0
Documentos por Cobrar	651	0	0	0	0
Pagos por Cartas de Crédito	0	0	0	0	0
Tarjetas de Crédito	0	0	0	0	0
Factoraje	0	0	0	0	0
Créditos Cuenta Depósitos Monetarios	0	0	0	0	0
Deudores Venta Activos Extraordinarios	0	0	0	0	0
Deudores Venta de Inmuebles y Muebles	0	0	0	0	0
Arrendamiento Financiero	0	0	0	0	0
Otros	0	0	0	0	0
SUMA	651	0	129,226	4,590	0
Menos Estimaciones por Valuación	0	0	954	0	0

SOCIEDADES FINANCIERAS PRIVADAS

CARTERA DE CREDITOS SEGUN SU CLASIFICACION CONTABLE EN MONEDA EXTRANJERA

AL 31 DE OCTUBRE DE 2009

(Cifras en miles de Quetzales)

	DE OCCIDENTE, S. A.	DE CAPITALES, S. A.	SUMMA, S. A.	SAN MIGUEL, S. A.
TOTAL DE CARTERA DE CRÉDITOS (NETA)	41,572	501	20,719	56,974
CARTERA DE CRÉDITOS	41,572	501	7,693	56,974
Fiduciarios	26,026	0	4,073	10,482
Fiduciarios - Prendarios	0	0	1,879	0
Prendarios	0	501	1,158	0
Hipotecarios - Fiduciarios	0	0	475	21,601
Hipotecarios - Prendarios	0	0	0	939
Hipotecarios	9,328	0	0	22,290
Con Bono de Prenda	0	0	0	0
Hipotecarios - Prendarios - Fiduciarios	0	0	0	0
Con Garantía de Obligaciones Propias	6,218	0	108	1,663
OTROS CRÉDITOS	0	0	13,256	0
Documentos Descontados	0	0	0	0
Documentos por Cobrar	0	0	0	0
Pagos por Cartas de Crédito	0	0	0	0
Tarjetas de Crédito	0	0	0	0
Factoraje	0	0	13,256	0
Créditos Cuenta Depósitos Monetarios	0	0	0	0
Deudores Venta Activos Extraordinarios	0	0	0	0
Deudores Venta de Inmuebles y Muebles	0	0	0	0
Arrendamiento Financiero	0	0	0	0
Otros	0	0	0	0
SUMA	41,572	501	20,949	56,974
Menos Estimaciones por Valuación	0	0	231	0

G & T CONTINENTAL, S. A.

TOTAL DE CARTERA DE CRÉDITOS (NETA)	25,380
CARTERA DE CRÉDITOS	25,380
Fiduciarios	23,718
Fiduciarios - Prendarios	0
Prendarios	0
Hipotecarios - Fiduciarios	0
Hipotecarios - Prendarios	0
Hipotecarios	1,663
Con Bono de Prenda	0
Hipotecarios - Prendarios - Fiduciarios	0
Con Garantía de Obligaciones Propias	0
OTROS CRÉDITOS	0
Documentos Descontados	0
Documentos por Cobrar	0
Pagos por Cartas de Crédito	0
Tarjetas de Crédito	0
Factoraje	0
Créditos Cuenta Depósitos Monetarios	0
Deudores Venta Activos Extraordinarios	0
Deudores Venta de Inmuebles y Muebles	0
Arrendamiento Financiero	0
Otros	0
SUMA	25,380
Menos Estimaciones por Valuación	0

SOCIEDADES FINANCIERAS PRIVADAS

INTEGRACION DE LA CARTERA

AL 31 DE OCTUBRE DE 2009

(Cifras en miles de Quetzales)

	TOTAL CARTERA			TOTAL VIGENTE			TOTAL VENCIDA		
	M/N	M/E	TOTAL	M/N	M/E	TOTAL	M/N	M/E	TOTAL
FINANCIERAS PRIVADAS									
GUATEMALTECA, S. A.	60,299	95,686	155,985	49,161	80,502	129,663	11,138	15,184	26,322
INDUSTRIAL, S. A.	12,734	14,572	27,306	12,734	14,572	27,306	0	0	0
DE INVERSIÓN, S. A.	101,040	43,544	144,584	94,820	43,382	138,201	6,220	162	6,382
RURAL, S. A.	103,933	11,322	115,255	99,548	9,449	108,998	4,385	1,872	6,257
DE OCCIDENTE, S. A.	101,595	41,572	143,167	89,373	41,572	130,944	12,222	0	12,222
DE CAPITALES, S. A.	2,480	501	2,981	2,480	501	2,981	0	0	0
SUMMA, S. A.	29,342	20,949	50,291	25,771	20,696	46,466	3,572	253	3,825
SAN MIGUEL, S. A.	52,602	56,974	109,576	52,273	56,123	108,396	329	851	1,180
AGROMERCANTIL, S. A.	643	651	1,294	643	651	1,294	0	0	0
MVA, S. A.	0	0	0	0	0	0	0	0	0
CONSOLIDADA, S. A.	151,983	129,226	281,209	151,411	127,661	279,071	573	1,565	2,138
DE LOS TRABAJADORES, S. A.	43,600	4,590	48,191	22,061	4,456	26,517	21,539	135	21,674
CREDICORP, S. A.	5,275	0	5,275	5,275	0	5,275	0	0	0
G & T CONTINENTAL, S. A.	118,343	25,380	143,723	99,993	25,380	125,373	18,350	0	18,350
	783,870	444,967	1,228,837	705,542	424,945	1,130,487	78,328	20,023	98,350

SOCIEDADES FINANCIERAS PRIVADAS

INTEGRACION DE LA CARTERA VENCIDA

AL 31 DE OCTUBRE DE 2009

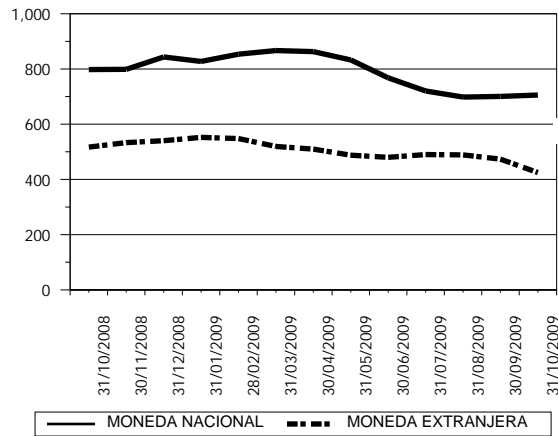
(Cifras en miles de Quetzales)

	EN PROCESO DE PRORROGA			EN COBRO ADMINISTRATIVO			EN COBRO JUDICIAL		
	M/N	M/E	TOTAL	M/N	M/E	TOTAL	M/N	M/E	TOTAL
FINANCIERAS PRIVADAS									
GUATEMALTECA, S. A.	8	0	8	0	5,253	5,253	11,130	9,931	21,060
INDUSTRIAL, S. A.	0	0	0	0	0	0	0	0	0
DE INVERSIÓN, S. A.	0	0	0	1,226	162	1,389	4,994	0	4,994
RURAL, S. A.	0	0	0	0	0	0	4,385	1,872	6,257
DE OCCIDENTE, S. A.	0	0	0	12,222	0	12,222	0	0	0
DE CAPITALES, S. A.	0	0	0	0	0	0	0	0	0
SUMMA, S. A.	0	0	0	2,821	253	3,074	751	0	751
SAN MIGUEL, S. A.	0	0	0	329	851	1,180	0	0	0
AGROMERCANTIL, S. A.	0	0	0	0	0	0	0	0	0
MVA, S. A.	0	0	0	0	0	0	0	0	0
CONSOLIDADA, S. A.	0	0	0	517	0	517	56	1,565	1,621
DE LOS TRABAJADORES, S. A.	0	0	0	21,539	135	21,674	0	0	0
CREDICORP, S. A.	0	0	0	0	0	0	0	0	0
G & T CONTINENTAL, S. A.	42	0	42	7,148	0	7,148	11,161	0	11,161
	50	0	50	45,802	6,655	52,457	32,476	13,368	45,843

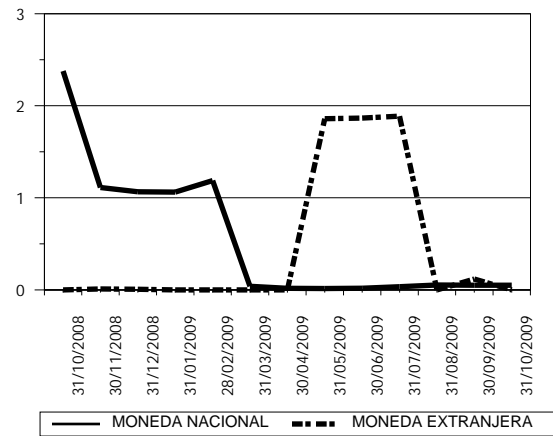
SOCIEDADES FINANCIERAS PRIVADAS

CARTERA DE CREDITOS (Cifras en millones de Quetzales)

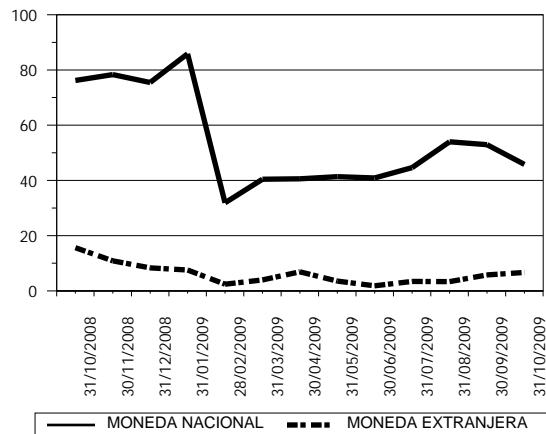
CARTERA VIGENTE



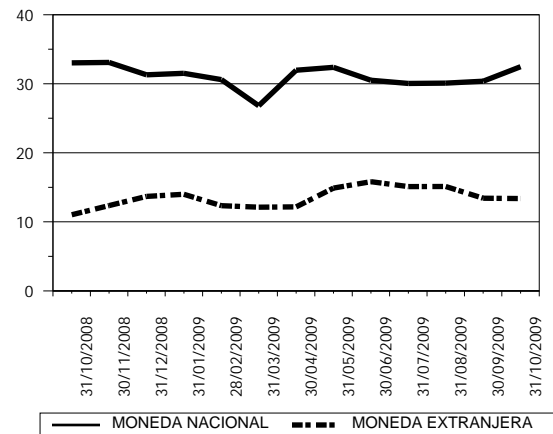
CARTERA VENCIDA EN PROCESO DE PRORROGA



CARTERA VENCIDA EN COBRO ADMINISTRATIVO



CARTERA VENCIDA EN COBRO JUDICIAL



SOCIEDADES FINANCIERAS PRIVADAS

CARTERA DE CREDITOS POR ACTIVIDAD ECONOMICA

NACIONAL Y EXTRANJERA

AL 31 DE OCTUBRE DE 2009

(Cifras en miles de Quetzales)

	(0)			(1)	(2)	(3)	(4)	(5)	(6)	(7)	(8)	(9)	TOTAL
	(00)	(01)	(09)										
FINANCIERAS PRIVADAS													
GUATEMALTECA, S. A.	3,851	46	0	38,532	0	49,262	0	38,784	0	6,588	18,922	0	155,985
INDUSTRIAL, S. A.	0	0	0	2,934	0	0	0	0	0	12,734	11,638	0	27,306
DE INVERSIÓN, S. A.	3,977	5,246	373	27,503	0	12,530	50	42,065	15,697	0	14,187	22,956	144,584
RURAL, S. A.	1,885	189	0	895	0	44,226	0	20,007	7,483	8,626	24,050	7,893	115,255
DE OCCIDENTE, S. A.	9,552	1,738	0	18,527	0	25,618	10,203	13,334	14,578	438	33,267	15,913	143,167
DE CAPITALES, S. A.	0	0	0	2,004	0	501	0	0	0	0	0	476	2,981
SUMMA, S. A.	0	1,180	0	3,159	0	3,709	2,402	5,205	19,349	33	13,910	1,343	50,291
SAN MIGUEL, S. A.	61,921	0	0	1,170	0	1,000	0	24,975	6,609	0	13,901	0	109,576
AGROMERCANTIL, S. A.	0	0	0	0	0	0	651	0	643	0	0	0	1,294
MVA, S. A.	0	0	0	0	0	0	0	0	0	0	0	0	0
CONSOLIDADA, S. A.	0	0	0	56,905	0	31,492	0	146,595	0	0	40,917	5,300	281,209
DE LOS TRABAJADORES, S. A.	9	0	0	5,209	0	1,803	0	455	35,384	0	4,964	367	48,191
CREDICORP, S. A.	0	0	0	0	0	0	0	5,275	0	0	0	0	5,275
G & T CONTINENTAL, S. A.	6,348	7,365	190	23,869	0	3,488	0	31,364	42,351	298	24,547	3,904	143,723
TOTAL	87,543	15,763	563	180,708	0	173,629	13,305	328,059	142,093	28,717	200,305	58,152	1,228,837

Fuente: Saldos de cartera forma E83.

CODIGO DE LA ACTIVIDAD ECONOMICA:

- | | |
|--|---|
| (0) Consumo, Transferencias y Otros Destinos | (4) Electricidad, Gas y Agua |
| (00) Consumo | (5) Construcción |
| (01) Transferencias | (6) Comercio |
| (09) Otros Destinos | (7) Transporte y Almacenamiento |
| (1) Agricultura, Ganadería, Silvicultura, Caza y Pesca | (8) Establecimientos Financieros, Bienes Inmuebles y Servicios Prestados a las Empresas |
| (2) Explotación de Minas y Cantera | (9) Servicios Comunales, Sociales y Personales |
| (3) Industria Manufacturera | |

SOCIEDADES FINANCIERAS PRIVADAS

CARTERA DE CREDITOS POR ACTIVIDAD ECONOMICA

EN MONEDA NACIONAL

AL 31 DE OCTUBRE DE 2009

(Cifras en miles de Quetzales)

	(0)			(1)	(2)	(3)	(4)	(5)	(6)	(7)	(8)	(9)	TOTAL
	(00)	(01)	(09)										
FINANCIERAS PRIVADAS													
GUATEMALTECA, S. A.	3,520	46	0	16,704	0	15,864	0	19,406	0	3,459	1,299	0	60,299
INDUSTRIAL, S. A.	0	0	0	0	0	0	0	0	0	12,734	0	0	12,734
DE INVERSIÓN, S. A.	681	5,010	373	19,113	0	6,952	0	25,780	14,134	0	13,848	15,149	101,040
RURAL, S. A.	40	0	0	895	0	41,940	0	20,007	4,706	8,626	19,827	7,893	103,933
DE OCCIDENTE, S. A.	4,690	84	0	12,708	0	20,214	0	11,891	14,578	371	23,648	13,412	101,595
DE CAPITALES, S. A.	0	0	0	2,004	0	0	0	0	0	0	0	476	2,480
SUMMA, S. A.	0	1,180	0	2,520	0	2,612	494	1,107	12,116	33	8,584	696	29,342
SAN MIGUEL, S. A.	19,977	0	0	1,170	0	989	0	13,418	5,159	0	11,889	0	52,602
AGROMERCANTIL, S. A.	0	0	0	0	0	0	0	0	643	0	0	0	643
MVA, S. A.	0	0	0	0	0	0	0	0	0	0	0	0	0
CONSOLIDADA, S. A.	0	0	0	56,400	0	15,157	0	38,862	0	0	36,265	5,300	151,983
DE LOS TRABAJADORES, S. A.	9	0	0	5,209	0	1,803	0	455	30,928	0	4,964	233	43,600
CREDICORP, S. A.	0	0	0	0	0	0	0	5,275	0	0	0	0	5,275
G & T CONTINENTAL, S. A.	6,348	1,795	190	12,564	0	1,826	0	31,364	41,032	298	19,024	3,904	118,343
TOTAL	35,265	8,115	563	129,287	0	107,356	494	167,564	123,294	25,521	139,347	47,063	783,870

Fuente: Saldos de cartera forma E83.

CODIGO DE LA ACTIVIDAD ECONOMICA:

- (0) Consumo, Transferencias y Otros Destinos
 - (00) Consumo
 - (01) Transferencias
 - (09) Otros Destinos
- (1) Agricultura, Ganadería, Silvicultura, Caza y Pesca
- (2) Explotación de Minas y Cantera
- (3) Industria Manufacturera

- (4) Electricidad, Gas y Agua
- (5) Construcción
- (6) Comercio
- (7) Transporte y Almacenamiento
- (8) Establecimientos Financieros, Bienes Inmuebles y Servicios Prestados a las Empresas
- (9) Servicios Comunes, Sociales y Personales

SOCIEDADES FINANCIERAS PRIVADAS

CARTERA DE CREDITOS POR ACTIVIDAD ECONOMICA

EN MONEDA EXTRANJERA

AL 31 DE OCTUBRE DE 2009

(Cifras en miles de Quetzales)

	(0)			(1)	(2)	(3)	(4)	(5)	(6)	(7)	(8)	(9)	TOTAL
	(00)	(01)	(09)										
FINANCIERAS PRIVADAS													
GUATEMALTECA, S. A.	330	0	0	21,828	0	33,398	0	19,378	0	3,129	17,623	0	95,686
INDUSTRIAL, S. A.	0	0	0	2,934	0	0	0	0	0	0	11,638	0	14,572
DE INVERSIÓN, S. A.	3,297	236	0	8,390	0	5,579	50	16,285	1,563	0	339	7,807	43,544
RURAL, S. A.	1,845	189	0	0	0	2,287	0	0	2,777	0	4,224	0	11,322
DE OCCIDENTE, S. A.	4,862	1,654	0	5,819	0	5,403	10,203	1,443	0	67	9,620	2,501	41,572
DE CAPITALAS, S. A.	0	0	0	0	0	501	0	0	0	0	0	0	501
SUMMA, S. A.	0	0	0	639	0	1,097	1,908	4,098	7,234	0	5,327	647	20,949
SAN MIGUEL, S. A.	41,944	0	0	0	0	12	0	11,557	1,450	0	2,012	0	56,974
AGROMERCANTIL, S. A.	0	0	0	0	0	0	651	0	0	0	0	0	651
MVA, S. A.	0	0	0	0	0	0	0	0	0	0	0	0	0
CONSOLIDADA, S. A.	0	0	0	505	0	16,335	0	107,733	0	0	4,652	0	129,226
DE LOS TRABAJADORES, S. A.	0	0	0	0	0	0	0	0	4,456	0	0	135	4,590
CREDICORP, S. A.	0	0	0	0	0	0	0	0	0	0	0	0	0
G & T CONTINENTAL, S. A.	0	5,570	0	11,305	0	1,663	0	0	1,320	0	5,523	0	25,380
TOTAL	52,279	7,648	0	51,420	0	66,273	12,811	160,495	18,799	3,195	60,958	11,089	444,967

Fuente: Saldos de cartera forma E83.

CODIGO DE LA ACTIVIDAD ECONOMICA:

- | | |
|--|---|
| (0) Consumo, Transferencias y Otros Destinos | (4) Electricidad, Gas y Agua |
| (00) Consumo | (5) Construcción |
| (01) Transferencias | (6) Comercio |
| (09) Otros Destinos | (7) Transporte y Almacenamiento |
| (1) Agricultura, Ganadería, Silvicultura, Caza y Pesca | (8) Establecimientos Financieros, Bienes Inmuebles y Servicios Prestados a las Empresas |
| (2) Explotación de Minas y Cantera | (9) Servicios Comunales, Sociales y Personales |
| (3) Industria Manufacturera | |

SOCIEDADES FINANCIERAS PRIVADAS

PRESTAMOS Y DESCUENTOS CONCEDIDOS POR DISTRIBUCION GEOGRAFICA
EN EL MES DE OCTUBRE DE 2009
(Cifras en miles de Quetzales)

	FINANCIERAS	%
GUATEMALA	29,109	94.41
ALTA VERAPAZ	396	1.28
BAJA VERAPAZ	7	0.02
IZABAL	51	0.16
CHIQUMULA	12	0.04
ZACAPA	458	1.49
EL PROGRESO	26	0.08
JUTIAPA	35	0.11
JALAPA	2	0.01
SANTA ROSA	0	0.00
CHIMALTENANGO	46	0.15
SACATEPEQUEZ	221	0.72
ESCUINTLA	63	0.20
SAN MARCOS	0	0.00
QUETZALTENANGO	56	0.18
TOTONICAPAN	0	0.00
SOLOLA	0	0.00
RETALHULEU	24	0.08
SUCHITEPEQUEZ	124	0.40
HUEHUETENANGO	0	0.00
QUICHE	193	0.63
PETEN	10	0.03
BELICE	0	0.00
OTROS PAISES	0	0.00
TOTAL	30,832	100

NOTAS :

- La distribución geográfica se hace con base en el lugar donde se efectuó la inversión.
- Fuente: Saldos de cartera forma E83.

SOCIEDADES FINANCIERAS PRIVADAS

PRESTAMOS Y DESCUENTOS CONCEDIDOS POR DESTINO ECONOMICO

Y TIPO DE INVERSION

EN EL MES DE OCTUBRE DE 2009

(Cifras en miles de Quetzales)

FINANCIERAS PRIVADAS				
	GASTOS DE OPERACION	FORMACION DE CAPITAL	OTROS	TOTAL
CONSUMO, TRANSFERENCIAS Y OTROS DESTINOS	20	5,617	70	5,707
CONSUMO	20	5,617	70	5,707
Adquisición de bienes durables	20	5,617	70	5,707
Mobiliario para el hogar	0	0	0	0
Utensilios para el hogar	0	0	0	0
Prendas para uso personal	0	0	0	0
Vehículos para uso personal	0	0	0	0
Material, mobiliario y equipo de estudio	0	0	0	0
Inmuebles	0	0	0	0
Bienes inmuebles para vivienda garantizados con hipotecas	0	5,617	0	5,617
Otros	20	0	70	90
Adquisición de bienes fungibles	0	0	0	0
Medicinas y medicamentos	0	0	0	0
Otros	0	0	0	0
Servicios recibidos	0	0	0	0
Tratamiento médico en el país	0	0	0	0
Tratamiento médico en el exterior	0	0	0	0
Viajes de estudio	0	0	0	0
Viajes de turismo	0	0	0	0
Costas judiciales	0	0	0	0
Honorarios profesionales	0	0	0	0
Alquileres	0	0	0	0
Otros	0	0	0	0
Otros consumos	0	0	0	0
TRANSFERENCIAS	0	0	0	0
Adquisición de bienes inmuebles a propietarios del mismo sector	0	0	0	0
Adquisición maquinaria y equipo propietarios del mismo sector	0	0	0	0
Adquisición de títulos valores	0	0	0	0
Pago de deudas bancarias	0	0	0	0
Pago de deudas comerciales	0	0	0	0
Pago deudas particulares	0	0	0	0
OTROS DESTINOS	0	0	0	0
Actividades no especificadas	0	0	0	0
AGRICULTURA, GANADERÍA, SILVICULTURA, CAZA Y PESCA	0	0	5,819	5,819
AGRICULTURA	0	0	5,819	5,819
Cereales y legumbres	0	0	0	0
Arroz	0	0	0	0
Trigo	0	0	0	0
Maíz	0	0	0	0
Frijol	0	0	0	0
Maicillo	0	0	0	0
Otros	0	0	0	0
Hortalizas	0	0	0	0
Frutas	0	0	0	0
Bebidas y azúcares	0	0	0	0
Café	0	0	0	0
Té	0	0	0	0
Cacao	0	0	0	0
Caña	0	0	0	0
Otras	0	0	0	0
Semillas y plantas oleaginosas	0	0	5,819	5,819
Plantas textiles	0	0	0	0

Fuente: Saldos de cartera forma E83.

SOCIEDADES FINANCIERAS PRIVADAS

PRESTAMOS Y DESCUENTOS CONCEDIDOS POR DESTINO ECONOMICO

Y TIPO DE INVERSION

EN EL MES DE OCTUBRE DE 2009

(Cifras en miles de Quetzales)

FINANCIERAS PRIVADAS				
	GASTOS DE OPERACION	FORMACION DE CAPITAL	OTROS	TOTAL
Algodón	0	0	0	0
Kenaf	0	0	0	0
Henequén	0	0	0	0
Lino	0	0	0	0
Otras	0	0	0	0
Especias	0	0	0	0
Otros cultivos y plantas	0	0	0	0
GANADERÍA	0	0	0	0
Ganado vacuno	0	0	0	0
Caballar, asnal y mular	0	0	0	0
Ganado caprino	0	0	0	0
Ganado ovino	0	0	0	0
Porcino	0	0	0	0
Avicultura	0	0	0	0
Cunicultura	0	0	0	0
Apiarios	0	0	0	0
Pastos y forrajes	0	0	0	0
Otras especies de animales	0	0	0	0
SILVICULTURA	0	0	0	0
CAZA Y PESCA	0	0	0	0
EXPLOTACIÓN DE MINAS Y CANTERAS	0	0	0	0
MINAS DE CARBÓN	0	0	0	0
PETRÓLEO CRUDO Y GAS NATURAL	0	0	0	0
EXTRACCIÓN DE MINERALES METÁLICOS	0	0	0	0
EXTRACCIÓN DE MINERALES NO METÁLICOS	0	0	0	0
EXPLOTACIÓN DE CANTERA	0	0	0	0
INDUSTRIAS MANUFACTURERAS	0	0	1,247	1,247
PRODUCTOS ALIMENTICIOS, BEBIDAS Y TABACO	0	0	0	0
TEXTILES, PRENDAS DE VESTIR E INDUSTRIAS DE CUERO	0	0	0	0
INDUSTRIA DE LA MADERA Y PRODUCTOS DE LA MADERA, INCLUIDOS MUEBLES	0	0	0	0
FABRICACIÓN DE PAPEL Y PRODUCTOS DE PAPEL; IMPRENTAS Y EDITORIALES	0	0	0	0
FABRICACIÓN DE SUSTANCIAS QUÍMICAS Y DE PRODUCTOS QUÍMICOS DERIVADOS DEL PETRÓLEO-CARBÓN DE CAUCHO	0	0	1,247	1,247
FABRICACIÓN DE PRODUCTOS MINERALES NO METÁLICOS EXCEPTUANDO LOS DERIVADOS DEL PETRÓLEO Y DEL CARBÓN	0	0	0	0
INDUSTRIAS METÁLICAS BÁSICAS	0	0	0	0
FABRICACIÓN DE PRODUCTOS METÁLICOS, MAQUINARIA Y EQUIPO	0	0	0	0
OTRAS INDUSTRIAS MANUFACTURERAS	0	0	0	0
ELECTRICIDAD, GAS Y AGUA	0	0	0	0
ELECTRICIDAD	0	0	0	0
GAS	0	0	0	0
OBRAS HIDRAÚLICAS Y SUMINISTRO DE AGUA	0	0	0	0
CONSTRUCCIÓN	0	4,532	828	5,360
CONSTRUCCIÓN, REFORMA Y REPARACIÓN DE VÍAS DE COMUNICACIÓN	0	0	200	200
Construcción, reforma y reparación vías de comunicación	0	0	200	200

Fuente: Saldos de cartera forma E83.

SOCIEDADES FINANCIERAS PRIVADAS

PRESTAMOS Y DESCUENTOS CONCEDIDOS POR DESTINO ECONOMICO

Y TIPO DE INVERSION

EN EL MES DE OCTUBRE DE 2009

(Cifras en miles de Quetzales)

FINANCIERAS PRIVADAS				
	GASTOS DE OPERACION	FORMACION DE CAPITAL	OTROS	TOTAL
Aeropuertos y pistas de aviación	0	0	0	0
Carreteras	0	0	200	200
Puertos muelles y canales	0	0	0	0
Vías férreas	0	0	0	0
Otras	0	0	0	0
CONSTRUCCIÓN, REFORMA Y REPARACIÓN GENERAL	0	4,532	628	5,160
De carácter principal	0	4,532	628	5,160
Edificios	0	0	0	0
Viviendas	0	4,532	580	5,112
Oficinas y bodegas	0	0	0	0
Instalaciones hidráulicas y centrales hidroeléctricas	0	0	0	0
Conducciones de agua gas y electricidad	0	0	0	0
Presas drenajes y obras de riego	0	0	0	0
Estacionamientos	0	0	0	0
Otros	0	0	48	48
De carácter secundario	0	0	0	0
Instalaciones de plomería, calefacción y aire acondicionado	0	0	0	0
Chapistería e instalaciones eléctricas	0	0	0	0
Colocación de ladrillos y pisos, piedras, baldosas y labrado de mármol	0	0	0	0
Colocación de techos	0	0	0	0
Perforación de pozos de agua	0	0	0	0
Excavación y cimentación	0	0	0	0
Pintura y decoración	0	0	0	0
Otros	0	0	0	0
COMERCIO	5,540	0	61	5,601
COMERCIO INTERNO	0	0	0	0
COMERCIO DE IMPORTACIÓN	0	0	0	0
EXPORTACIÓN	0	0	0	0
COMERCIO NO ESPECIFICADO	5,540	0	61	5,601
TRANSPORTE Y ALMACENAMIENTO	1,016	0	0	1,016
TRANSPORTE TERRESTRE	1,016	0	0	1,016
TRANSPORTE POR AGUA	0	0	0	0
TRANSPORTE AÉREO	0	0	0	0
ESTABLECIMIENTOS FINANCIEROS, BIENES INMUEBLES, SERVICIOS PRESTADOS A LAS EMPRESAS	0	0	1,081	1,081
ESTABLECIMIENTOS FINANCIEROS	0	0	0	0
EMPRESAS ADMINISTRADORAS DE BIENES INMUEBLES	0	0	0	0
SERVICIOS PRESTADOS A LAS EMPRESAS	0	0	1,081	1,081
SERVICIOS COMUNALES, SOCIALES Y PERSONALES	0	0	5,000	5,000
SERVICIOS DE SANEAMIENTO Y SIMILARES	0	0	0	0
SERVICIOS SOCIALES Y OTROS	0	0	5,000	5,000
SERVICIOS COMUNALES CONEXOS	0	0	0	0
SERVICIOS DE DIVERSIÓN, ESPARCIMIENTO Y CULTURALES	0	0	0	0
SERVICIOS PERSONALES Y DE LOS HOGARES	0	0	0	0
ORGANIZACIONES INTERNACIONALES Y OTROS ORGANISMOS EXTRATERRITORIALES	0	0	0	0
TOTAL	6,576	10,149	14,106	30,831

Fuente: Saldos de cartera forma E83.

FINANCIERAS PRIVADAS

PRESTAMOS Y DESCUENTOS CONCEDIDOS POR
ESTRATIFICACION Y PLAZO ORIGINAL
EN EL MES DE OCTUBRE DE 2009

(Cifras en miles de Quetzales)

INTERVALOS EN QUETZALES	HASTA 10,000		DE 10,001 A 20,000		DE 20,001 A 50,000		DE 50,001 A 100,000		DE 100,001 Y MAS		TOTAL	
	No.	Monto	No.	Monto	No.	Monto	No.	Monto	No.	Monto	No.	Monto
CONSUMO, TRANSFERENCIAS Y OTROS DESTINOS	0	0	1	20	0	0	1	70	8	5,617	10	5,707
AGRICULTURA, GANADERÍA, SILVICULTURA, CAZA Y PESCA	0	0	0	0	0	0	0	0	1	5,819	1	5,819
AGRICULTURA	0	0	0	0	0	0	0	0	1	5,819	1	5,819
GANADERÍA	0	0	0	0	0	0	0	0	0	0	0	0
SILVICULTURA	0	0	0	0	0	0	0	0	0	0	0	0
CAZA Y PESCA	0	0	0	0	0	0	0	0	0	0	0	0
EXPLOTACIÓN DE MINAS Y CANTERAS	0	0	0	0	0	0	0	0	0	0	0	0
INDUSTRIAS MANUFACTURERAS	0	0	0	0	0	0	0	0	1	1,247	1	1,247
ELECTRICIDAD, GAS Y AGUA	0	0	0	0	0	0	0	0	0	0	0	0
CONSTRUCCIÓN	80	411	33	542	22	727	5	330	8	3,351	148	5,361
CONSTRUCCIÓN, REFORMA Y REPARACIÓN DE VÍAS DE COMUNICACIÓN	0	0	0	0	0	0	0	0	1	200	1	200
COMERCIO	210	892	53	808	42	1,410	12	856	8	1,635	325	5,601
TRANSPORTE Y ALMACENAMIENTO	0	0	0	0	0	0	0	0	5	1,016	5	1,016
ESTABLECIMIENTOS FINANCIEROS, BIENES INMUEBLES, SERVICIOS PRESTADOS A LAS EMPRESAS	0	0	0	0	0	0	0	0	2	1,081	2	1,081
SERVICIOS COMUNALES, SOCIALES Y PERSONALES	0	0	0	0	0	0	0	0	1	5,000	1	5,000
TOTAL	290	1,302	87	1,370	64	2,137	18	1,256	34	24,768	493	30,833

	HASTA 1 AÑO		DE 1 A 3 AÑOS		DE 3 A 5 AÑOS		DE 5 AÑOS Y MAS		TOTAL	
	No.	Monto	No.	Monto	No.	Monto	No.	Monto	No.	Monto
CONSUMO, TRANSFERENCIAS Y OTROS DESTINOS	1	70	1	20	0	0	8	5,617	10	5,707
AGRICULTURA, GANADERÍA, SILVICULTURA, CAZA Y PESCA	0	0	1	5,819	0	0	0	0	1	5,819
AGRICULTURA	0	0	1	5,819	0	0	0	0	1	5,819
GANADERÍA	0	0	0	0	0	0	0	0	0	0
SILVICULTURA	0	0	0	0	0	0	0	0	0	0
CAZA Y PESCA	0	0	0	0	0	0	0	0	0	0
EXPLOTACIÓN DE MINAS Y CANTERAS	0	0	0	0	0	0	0	0	0	0
INDUSTRIAS MANUFACTURERAS	0	0	1	1,247	0	0	0	0	1	1,247
ELECTRICIDAD, GAS Y AGUA	0	0	0	0	0	0	0	0	0	0
CONSTRUCCIÓN	0	0	139	2,488	6	998	3	1,874	148	5,360
CONSTRUCCIÓN, REFORMA Y REPARACIÓN DE VÍAS DE COMUNICACIÓN	0	0	0	0	1	200	0	0	1	200
COMERCIO	0	0	305	4,326	20	1,274	0	0	325	5,601
TRANSPORTE Y ALMACENAMIENTO	0	0	5	1,016	0	0	0	0	5	1,016
ESTABLECIMIENTOS FINANCIEROS, BIENES INMUEBLES, SERVICIOS PRESTADOS A LAS EMPRESAS	0	0	1	250	0	0	1	831	2	1,081
SERVICIOS COMUNALES, SOCIALES Y PERSONALES	0	0	0	0	0	0	1	5,000	1	5,000
TOTAL	1	70	453	15,167	26	2,272	13	13,323	493	30,832

Fuente: Saldos de cartera forma E83.

SOCIEDADES FINANCIERAS PRIVADAS

INTEGRACION DE FIDEICOMISOS

AL 31 DE OCTUBRE DE 2009

(Cifras en miles de Quetzales)

	Estatales		Municipales		Privados		Total	
	No.	Patrimonio Recibido	No.	Patrimonio Recibido	No.	Patrimonio Recibido	No.	Patrimonio Recibido 1/
GUATEMALTECA, S. A.	0	0	0	0	34	742,472	34	742,472
INDUSTRIAL, S. A.	0	0	0	0	154	3,817,727	154	3,817,727
DE INVERSIÓN, S. A.	0	0	0	0	1	5,431	1	5,431
RURAL, S. A.	0	0	1	2,911	43	702,226	44	705,137
DE OCCIDENTE, S. A.	0	0	3	109,085	32	635,691	35	744,776
DE CAPITALES, S. A.	0	0	0	0	41	223,271	41	223,271
SUMMA, S. A.	0	0	0	0	18	90,099	18	90,099
SAN MIGUEL, S. A.	0	0	0	0	6	22,687	6	22,687
AGROMERCANTIL, S. A.	0	0	0	0	20	333,647	20	333,647
MVA, S. A.	0	0	1	202,018	0	0	1	202,018
CONSOLIDADA, S. A.	0	0	0	0	31	1,234,066	31	1,234,066
DE LOS TRABAJADORES, S. A.	0	0	0	0	2	425,595	2	425,595
CREDICORP, S. A.	0	0	0	0	13	32,197	13	32,197
G & T CONTINENTAL, S. A.	0	0	0	0	83	1,238,247	83	1,238,247
EN SITUACION ESPECIAL								
METROPOLITANA, S. A.	0	0	0	0	0	0	0	0
AGRO COMERCIAL, S. A.	0	0	0	0	0	0	0	0
TOTAL	0	0	5	314,014	478	9,503,357	483	9,817,371

El Fideicomiso es un contrato por el que una persona llamada fideicomitente transmite ciertos bienes y derechos a otra llamada fiduciaria, quien los recibe con la limitación de carácter obligatorio, de realizar solo aquellos actos exigidos para cumplir los fines del fideicomiso y en beneficio de un tercero llamado fideicomisario.

1/ Incluye: Patrimonio Recibido + Utilidad ó Pérdida Acumulada + Utilidad ó Pérdida del Ejercicio

SOCIEDADES FINANCIERAS PRIVADAS

AL 31 DE OCTUBRE DE 2009

DEFINICION DE INDICADORES FINANCIEROS

ÁREA	INDICADOR	DEFINICIÓN	INTERPRETACIÓN
Liquidez	Liquidez inmediata (LI)	Es el cociente de dividir las disponibilidades entre la suma de las obligaciones depositarias más las obligaciones financieras.	Representa la proporción de recursos de inmediata disponibilidad de los que la entidad dispone para hacer frente a sus obligaciones de captación.
Solvencia	Patrimonio en relación a activos (PA)	Es el cociente de dividir el capital contable entre el activo neto.	Representa la proporción de capital contable que respalda los activos de la entidad.
	Patrimonio en relación a Cartera de Créditos (PCC)	Es el cociente de dividir el capital contable entre la cartera de créditos bruta.	Representa la proporción de la cartera de créditos bruta que está respaldada por el patrimonio de los accionistas.
	Patrimonio en relación a las captaciones (PCA)	Es el cociente de dividir el capital contable entre la suma de las obligaciones depositarias más las obligaciones financieras.	Representa la proporción de los recursos de los accionistas respecto a los recursos captados del público.
Rentabilidad	Rentabilidad sobre Patrimonio (RP)	Es el cociente de dividir la utilidad neta anualizada entre el capital contable.	Representa la utilidad con respecto a los recursos de los accionistas. Este indicador se muestra sólo cuando el capital contable es positivo.
	Rentabilidad sobre Activos (RA)	Es el cociente de dividir la utilidad neta anualizada entre el activo neto.	Representa la proporción de utilidad respecto al total de recursos propios más los ajenos administrados por la entidad.
	Eficiencia (EF)	Es el cociente de dividir el margen operacional neto entre el margen operacional bruto.	Representa la proporción de la utilidad bruta de operación que queda de remanente, luego de deducir los gastos administrativos. Al restar el indicador de la unidad, se obtiene la relación de gastos administrativos sobre utilidad bruta.
Calidad de Activos	Cartera Vigente en relación a Cartera Bruta (CVC)	Es el cociente de dividir la cartera de créditos vigente entre la cartera de créditos bruta.	Representa la proporción de la cartera total que se encuentra vigente y consecuentemente, la calidad de la misma. La tasa de cartera vencida se obtiene al restar este indicador de la unidad.
	Cobertura de Cartera Crediticia en Riesgo (CCR)	Es el cociente de dividir las estimaciones por valuación para cartera de créditos entre la suma de la cartera vencida.	Representa la proporción de la cartera crediticia en riesgo que está cubierta por provisiones.
INDICADORES FINANCIEROS			

LIQUIDEZ

Liquidez Inmediata 5.66 %

SOLVENCIA

Patrimonio en relación a Activos 15.69 %

Patrimonio en relación a Cartera de Créditos 75.06 %

Patrimonio en relación a las Captaciones 19.97 %

RENTABILIDAD

Rentabilidad sobre Patrimonio 15.93 %

Rentabilidad sobre Activos 2.50 %

Eficiencia 68.00 %

CALIDAD DE ACTIVOS

Cartera Vigente en relación a Cartera Bruta 92.00 %

Cobertura de Cartera Crediticia en Riesgo 51.38 %

NOTAS :

- Los indicadores de mayor valor reflejan una mejor situación en el rubro correspondiente.
- Todos los indicadores están expresados en porcentaje.
- Los indicadores han sido contruidos de forma tal que puedan ser calculados con la información publicada en este boletín.

COMPANHIA GUATEMALTECA, S. A.
AL 31 DE OCTUBRE DE 2009
(Cifras en miles de Quetzales)

ACTIVO		TASAS DE INTERÉS PROMEDIO PONDERADAS			MONEDA NACIONAL	MONEDA EXTRANJERA
DISPONIBILIDADES		776,060	OPERACIONES ACTIVAS			
Caja		21,772	Préstamos			11.98 %
Banco Central		-	Documentos Descontados			7.98 %
Bancos del País		12,923				17.20 %
Bancos del Exterior		8,570	OPERACIONES PASIVAS			.00 %
Cheques a Compensar		279	Bonos			.00 %
Giros sobre el Exterior		-	Pagarés Financieros			8.06 %
INVERSIONES		534,143	Obligaciones Subordinadas			5.30 %
En Títulos-Valores para Negociación		-	Obligaciones Financieras con Restricciones			.00 %
En Títulos-Valores para la Venta		447,481	Obligaciones Convertibles en Acciones			.00 %
En Títulos-Valores para su Vencimiento		-				.00 %
Operaciones de Reporto		87,993	ESTADO DIARIO DEL DEPÓSITO LEGAL			MONEDA NACIONAL
Certificados de Participación		-	DEPÓSITO COMPUTABLE			MONEDA EXTRANJERA /1
Intereses Pagados en Compra de Valores		120	TOTAL REQUERIDO			364,449
SUMA		535,594	POSICIÓN			10,664
(-) Estimaciones por Valuación		1,450	CARTERA DE CRÉDITOS			353,785
CARTERA DE CRÉDITOS		142,403	TOTAL DE CARTERA DE CRÉDITOS (BRUTA)			5,516
Vigente		129,663	Vigente			100.00 %
Vencida		26,322	Vencida, En Proceso de Prórroga			81.53 %
SUMA		155,985	Vencida, En Cobro Administrativo			.01 %
(-) Estimaciones Por Valuación		13,583	Vencida, En Cobro Judicial			.00 %
PRODUCTOS FINANCIEROS POR COBRAR		9,499	MONTO TOTAL DE CARTERA DE CRÉDITOS (BRUTA)			18.46 %
CUENTAS POR COBRAR (Neto)		3,744	POSICIÓN PATRIMONIAL			60,299
BIENES REALIZABLES (Neto)		5,685	CAPITAL COMPUTABLE			79,268
INVERSIONES PERMANENTES (Neto)		181	CAPITAL REQUERIDO			33,784
OTRAS INVERSIONES (Neto)		54,320	POSICIÓN			45,484
INMUEBLES Y MUEBLES (Neto)		1,851	ACEPTACIÓN DE OBLIGACIONES Y RESPONSABILIDADES			
CARGOS DIFERIDOS (Neto)		2,463	MONTO TOTAL REQUERIDO			697,285
PASIVO		701,433	CAPITAL Y RESERVAS			80,758
CRÉDITOS OBTENIDOS		-	LÍMITE MÁXIMO DE EXPANSIÓN			1,615,150
Del Banco Central		-	EXCESO O MARGEN DE EXPOSICIÓN			917,865
De Instituciones Financieras Nacionales		-	INDICADORES FINANCIEROS			
De Instituciones Financieras Extranjeras		-	LIQUIDEZ			
De Organismos Internacionales		-	Liquidez Inmediata			3.25 %
OBLIGACIONES FINANCIERAS		669,152	SOLVENCIA			
GASTOS FINANCIEROS POR PAGAR		4,124	Patrimonio en relación a Activos			9.62 %
CUENTAS POR PAGAR		23,877	Patrimonio en relación a Cartera de Créditos			47.84 %
PROVISIONES		137	Patrimonio en relación a las Captaciones			11.15 %
OTRAS OBLIGACIONES		-	RENTABILIDAD			
CRÉDITOS DIFERIDOS		-	Rentabilidad sobre Patrimonio			13.42 %
SUMA		697,290	Rentabilidad sobre Activos			1.29 %
OTRAS CUENTAS ACREEDORAS		4,143	Eficiencia			74.14 %
CAPITAL CONTABLE		74,627	CALIDAD DE ACTIVOS			
CAPITAL PAGADO		42,224	Cartera Vigente en relación a Cartera Bruta			83.13 %
Capital Autorizado		57,000	Cobertura de Cartera Crediticia en Riesgo			51.60 %
(-) Capital No Pagado		14,776				
Casa Matriz, Capital Asignado		-				
APORTACIONES PERMANENTES		-				
RESERVA DE CAPITAL		21,850				
RESERVAS PARA ACTIVOS EXTRAORDINARIOS		-				
REVALUACIÓN DE ACTIVOS		-				
OBLIGACIONES SUBORDINADAS		-				
GANANCIAS Y PÉRDIDAS POR FUSIÓN		-				
VALUACIÓN DE ACTIVOS DE RECUPERACIÓN DUDOSA		7,337				
PROVISIÓN DE BENEFICIOS A EMPLEADOS		-				
AJUSTES AL IMPUESTO SOBRE LA RENTA		-				
GANANCIAS O PÉRDIDAS POR CAMBIOS EN EL VALOR DE		1,206				
MERCADO DE LAS INVERSIONES		-				
RESULTADOS DE EJERCICIOS ANTERIORES		8,338				
RESULTADOS DEL EJERCICIO		8,346				
TOTAL IGUAL A LA SUMA DEL ACTIVO		776,060				
ESTADO DE RESULTADOS						
PRODUCTOS FINANCIEROS		51,466				
GASTOS FINANCIEROS		39,305				
MARGEN POR INVERSIÓN		12,160				
PRODUCTOS POR SERVICIOS		670				
GASTOS POR SERVICIOS		-				
MARGEN POR SERVICIOS		670				
OTROS PRODUCTOS Y GASTOS DE OPERACIÓN						
Productos		303				
Gastos		747				
MARGEN OTROS PRODUCTOS Y GASTOS DE		-443				
OPERACIÓN						
MARGEN OPERACIONAL BRUTO		12,387				
GASTOS DE ADMINISTRACIÓN		3,204				
MARGEN OPERACIONAL NETO		9,183				
PRODUCTOS Y GASTOS EXTRAORDINARIOS		-477				
Productos Extraordinarios		-				
Gastos Extraordinarios		477				
PRODUCTOS Y GASTOS DE EJERCICIOS ANTERIORES		-360				
Productos de ejercicios Anteriores		209				
Gastos de ejercicios Anteriores		569				
GANANCIA (PÉRDIDA) BRUTA		8,346				
IMPUESTO SOBRE LA RENTA		-				
GANANCIA (PÉRDIDA) NETA		8,346				

FINANCIERA INDUSTRIAL, S. A.
AL 31 DE OCTUBRE DE 2009
(Cifras en miles de Quetzales)

ACTIVO		TASAS DE INTERÉS PROMEDIO PONDERADAS	MONEDA NACIONAL	MONEDA EXTRANJERA
DISPONIBILIDADES		OPERACIONES ACTIVAS		
Caja	1,209,839	Préstamos	12.55 %	6.60 %
Banco Central	19,025	Documentos Descontados	.00 %	.00 %
Bancos del País	1	OPERACIONES PASIVAS		
Bancos del Exterior	63	Bonos	.00 %	.00 %
Cheques a Compensar	18,885	Pagarés Financieros	6.60 %	4.64 %
Giros sobre el Exterior	77	Obligaciones Subordinadas	.00 %	.00 %
INVERSIONES		Obligaciones Financieras con Restricciones	.00 %	.00 %
En Títulos-Valores para Negociación	1,035,055	Obligaciones Convertibles en Acciones	.00 %	.00 %
En Títulos-Valores para la Venta	-	ESTADO DIARIO DEL DEPÓSITO LEGAL		
En Títulos-Valores para su Vencimiento	-	DEPÓSITO COMPUTABLE	805,780	26,322
Operaciones de Reporto	1,034,533	TOTAL REQUERIDO	538	6
Certificados de Participación	-	POSICIÓN	805,242	26,316
Intereses Pagados en Compra de Valores	523	CARTERA DE CRÉDITOS		
SUMA	1,035,055	TOTAL DE CARTERA DE CRÉDITOS (BRUTA)	100.00 %	100.00 %
(-) Estimaciones por Valuación	-	Vigente	100.00 %	100.00 %
CARTERA DE CRÉDITOS	26,625	Vencida, En Proceso de Prórroga	.00 %	.00 %
Vigente	27,306	Vencida, En Cobro Administrativo	.00 %	.00 %
Vencida	-	Vencida, En Cobro Judicial	.00 %	.00 %
SUMA	27,306	MONTO TOTAL DE CARTERA DE CRÉDITOS (BRUTA)	12,734	14,572
(-) Estimaciones Por Valuación	682	POSICIÓN PATRIMONIAL		
PRODUCTOS FINANCIEROS POR COBRAR	19,435	CAPITAL COMPUTABLE	87,156	
CUENTAS POR COBRAR (Neto)	227	CAPITAL REQUERIDO	14,249	
BIENES REALIZABLES (Neto)	-	POSICIÓN	72,907	
INVERSIONES PERMANENTES (Neto)	180	ACEPTACIÓN DE OBLIGACIONES Y RESPONSABILIDADES		
OTRAS INVERSIONES (Neto)	109,235	MONTO TOTAL REQUERIDO	1,119,603	
INMUEBLES Y MUEBLES (Neto)	15	CAPITAL Y RESERVAS	92,187	
CARGOS DIFERIDOS (Neto)	42	LÍMITE MÁXIMO DE EXPANSIÓN	1,843,739	
PASIVO		EXCESO O MARGEN DE EXPOSICIÓN	724,135	
CRÉDITOS OBTENIDOS	1,117,653	INDICADORES FINANCIEROS		
Del Banco Central	-	LIQUIDEZ		
De Instituciones Financieras Nacionales	-	Liquidez Inmediata	1.71 %	
De Instituciones Financieras Extranjeras	-	SOLVENCIA		
De Organismos Internacionales	-	Patrimonio en relación a Activos	7.62 %	
OBLIGACIONES FINANCIERAS	1,115,590	Patrimonio en relación a Cartera de Créditos	337.60 %	
GASTOS FINANCIEROS POR PAGAR	138	Patrimonio en relación a las Captaciones	8.26 %	
CUENTAS POR PAGAR	1,539	RENTABILIDAD		
PROVISIONES	1	Rentabilidad sobre Patrimonio	37.54 %	
OTRAS OBLIGACIONES	-	Rentabilidad sobre Activos	2.86 %	
CRÉDITOS DIFERIDOS	6	Eficiencia	87.80 %	
SUMA	1,117,273	CALIDAD DE ACTIVOS		
OTRAS CUENTAS ACREEDORAS	379	Cartera Vigente en relación a Cartera Bruta	100.00 %	
CAPITAL CONTABLE		Cobertura de Cartera Crediticia en Riesgo	.00 %	
CAPITAL PAGADO	92,187			
Capital Autorizado	35,000			
(-) Capital No Pagado	-			
Casa Matriz, Capital Asignado	-			
APORTACIONES PERMANENTES	-			
RESERVA DE CAPITAL	8,578			
RESERVAS PARA ACTIVOS EXTRAORDINARIOS	-			
REVALUACIÓN DE ACTIVOS	-			
OBLIGACIONES SUBORDINADAS	-			
GANANCIAS Y PÉRDIDAS POR FUSIÓN	-			
VALUACIÓN DE ACTIVOS DE RECUPERACIÓN DUDOSA	-			
PROVISIÓN DE BENEFICIOS A EMPLEADOS	-			
AJUSTES AL IMPUESTO SOBRE LA RENTA	-			
GANANCIAS O PÉRDIDAS POR CAMBIOS EN EL VALOR DE	-			
MERCADO DE LAS INVERSIONES	19,768			
RESULTADOS DE EJERCICIOS ANTERIORES	28,842			
RESULTADOS DEL EJERCICIO	1,209,839			
TOTAL IGUAL A LA SUMA DEL ACTIVO				
ESTADO DE RESULTADOS				
PRODUCTOS FINANCIEROS	84,833			
GASTOS FINANCIEROS	54,010			
MARGEN POR INVERSIÓN	30,823			
PRODUCTOS POR SERVICIOS	3,836			
GASTOS POR SERVICIOS	-			
MARGEN POR SERVICIOS	3,836			
OTROS PRODUCTOS Y GASTOS DE OPERACIÓN				
Productos	3,147			
Gastos	582			
MARGEN OTROS PRODUCTOS Y GASTOS DE	2,565			
OPERACIÓN				
MARGEN OPERACIONAL BRUTO	37,224			
GASTOS DE ADMINISTRACIÓN	4,540			
MARGEN OPERACIONAL NETO	32,684			
PRODUCTOS Y GASTOS EXTRAORDINARIOS	-			
Productos Extraordinarios	-			
Gastos Extraordinarios	-			
PRODUCTOS Y GASTOS DE EJERCICIOS ANTERIORES	27			
Productos de ejercicios Anteriores	31			
Gastos de ejercicios Anteriores	3			
GANANCIA (PÉRDIDA) BRUTA	32,711			
IMPUESTO SOBRE LA RENTA	3,870			
GANANCIA (PÉRDIDA) NETA	28,842			

1/ Cifras en miles de Dólares.

AL 31 DE OCTUBRE DE 2009
(Cifras en miles de Quetzales)

		TASAS DE INTERÉS PROMEDIO PONDERADAS	MONEDA NACIONAL	MONEDA EXTRANJERA
ACTIVO				
DISPONIBILIDADES		OPERACIONES ACTIVAS		
Caja	208,080	Préstamos	11.88 %	10.27 %
Banco Central	25,368	Documentos Descontados	.00 %	.00 %
Bancos del País	2	OPERACIONES PASIVAS		
Bancos del Exterior	599	Bonos	.00 %	.00 %
Cheques a Compensar	23,171	Pagarés Financieros	7.04 %	5.20 %
Giros sobre el Exterior	1,596	Obligaciones Subordinadas	.00 %	.00 %
INVERSIONES		Obligaciones Financieras con Restricciones	.00 %	.00 %
En Títulos-Valores para Negociación	21,881	Obligaciones Convertibles en Acciones	.00 %	.00 %
En Títulos-Valores para la Venta	-	ESTADO DIARIO DEL DEPÓSITO LEGAL		
En Títulos-Valores para su Vencimiento	-	DEPÓSITO COMPUTABLE	10,319	34
Operaciones de Reporto	21,881	TOTAL REQUERIDO	254	2
Certificados de Participación	-	POSICIÓN	10,065	32
Intereses Pagados en Compra de Valores	-	CARTERA DE CRÉDITOS		
SUMA	21,881	TOTAL DE CARTERA DE CRÉDITOS (BRUTA)	100.00 %	100.00 %
(-) Estimaciones por Valuación	-	Vigente	93.84 %	99.63 %
CARTERA DE CRÉDITOS		Vencida, En Proceso de Prórroga	.00 %	.00 %
Vigente	140,637	Vencida, En Cobro Administrativo	1.21 %	.37 %
Vencida	138,201	Vencida, En Cobro Judicial	4.94 %	.00 %
SUMA	144,584	MONTO TOTAL DE CARTERA DE CRÉDITOS (BRUTA)	101,040	43,544
(-) Estimaciones Por Valuación	3,947	POSICIÓN PATRIMONIAL		
PRODUCTOS FINANCIEROS POR COBRAR		CAPITAL COMPUTABLE	38,794	
CUENTAS POR COBRAR (Neto)	714	CAPITAL REQUERIDO	15,156	
BIENES REALIZABLES (Neto)	1,635	POSICIÓN	23,638	
INVERSIONES PERMANENTES (Neto)	-	ACEPTACIÓN DE OBLIGACIONES Y RESPONSABILIDADES		
OTRAS INVERSIONES (Neto)	180	MONTO TOTAL REQUERIDO	165,368	
INMUEBLES Y MUEBLES (Neto)	17,321	CAPITAL Y RESERVAS	43,006	
CARGOS DIFERIDOS (Neto)	232	LÍMITE MÁXIMO DE EXPANSIÓN	860,120	
PASIVO		EXCESO O MARGEN DE EXPOSICIÓN	694,752	
CRÉDITOS OBTENIDOS	166,082	INDICADORES FINANCIEROS		
Del Banco Central	-	LIQUIDEZ		
De Instituciones Financieras Nacionales	-	Liquidez Inmediata	15.43 %	
De Instituciones Financieras Extranjeras	-	SOLVENCIA		
De Organismos Internacionales	-	Patrimonio en relación a Activos	20.18 %	
OBLIGACIONES FINANCIERAS		Patrimonio en relación a Cartera de Créditos	29.05 %	
GASTOS FINANCIEROS POR PAGAR	164,411	Patrimonio en relación a las Captaciones	25.54 %	
CUENTAS POR PAGAR	121	RENTABILIDAD		
PROVISIONES	580	Rentabilidad sobre Patrimonio	12.81 %	
OTRAS OBLIGACIONES	255	Rentabilidad sobre Activos	2.58 %	
CRÉDITOS DIFERIDOS	-	Eficiencia	55.46 %	
SUMA	165,368	CALIDAD DE ACTIVOS		
OTRAS CUENTAS ACREEDORAS	714	Cartera Vigente en relación a Cartera Bruta	95.59 %	
CAPITAL CONTABLE		Cobertura de Cartera Crediticia en Riesgo	61.84 %	
CAPITAL PAGADO	41,998			
Capital Autorizado	15,000			
(-) Capital No Pagado	50,000			
Casa Matriz, Capital Asignado	35,000			
APORTACIONES PERMANENTES				
RESERVA DE CAPITAL	12,313			
RESERVAS PARA ACTIVOS EXTRAORDINARIOS	-			
REVALUACIÓN DE ACTIVOS	-			
OBLIGACIONES SUBORDINADAS	-			
GANANCIAS Y PÉRDIDAS POR FUSIÓN	-			
VALUACIÓN DE ACTIVOS DE RECUPERACIÓN DUDOSA	1,008			
PROVISIÓN DE BENEFICIOS A EMPLEADOS	-			
AJUSTES AL IMPUESTO SOBRE LA RENTA	-			
GANANCIAS O PÉRDIDAS POR CAMBIOS EN EL VALOR DE	-			
MERCADO DE LAS INVERSIONES	11,211			
RESULTADOS DE EJERCICIOS ANTERIORES	4,482			
RESULTADOS DEL EJERCICIO	208,080			
TOTAL IGUAL A LA SUMA DEL ACTIVO				
ESTADO DE RESULTADOS				
PRODUCTOS FINANCIEROS	18,625			
GASTOS FINANCIEROS	9,111			
MARGEN POR INVERSIÓN	9,514			
PRODUCTOS POR SERVICIOS	14			
GASTOS POR SERVICIOS	22			
MARGEN POR SERVICIOS	-8			
OTROS PRODUCTOS Y GASTOS DE OPERACIÓN				
Productos	289			
Gastos	230			
MARGEN OTROS PRODUCTOS Y GASTOS DE OPERACIÓN	59			
MARGEN OPERACIONAL BRUTO	9,566			
GASTOS DE ADMINISTRACIÓN	4,261			
MARGEN OPERACIONAL NETO	5,305			
PRODUCTOS Y GASTOS EXTRAORDINARIOS	0			
Productos Extraordinarios	0			
Gastos Extraordinarios	-			
PRODUCTOS Y GASTOS DE EJERCICIOS ANTERIORES	17			
Productos de ejercicios Anteriores	17			
Gastos de ejercicios Anteriores	-			
GANANCIA (PÉRDIDA) BRUTA	5,322			
IMPUESTO SOBRE LA RENTA	840			
GANANCIA (PÉRDIDA) NETA	4,482			

FINANCIERA RURAL, S. A.
AL 31 DE OCTUBRE DE 2009
(Cifras en miles de Quetzales)

ACTIVO	246,441
DISPONIBILIDADES	10,937
Caja	-
Banco Central	764
Bancos del País	10,173
Bancos del Exterior	-
Cheques a Compensar	-
Giros sobre el Exterior	-
INVERSIONES	97,182
En Títulos-Valores para Negociación	-
En Títulos-Valores para la Venta	27,447
En Títulos-Valores para su Vencimiento	-
Operaciones de Reporto	71,539
Certificados de Participación	-
Intereses Pagados en Compra de Valores	-
SUMA	98,986
(-) Estimaciones por Valuación	1,804
CARTERA DE CRÉDITOS	110,516
Vigente	108,998
Vencida	6,257
SUMA	115,255
(-) Estimaciones Por Valuación	4,739
PRODUCTOS FINANCIEROS POR COBRAR	1,511
CUENTAS POR COBRAR (Neto)	36
BIENES REALIZABLES (Neto)	-
INVERSIONES PERMANENTES (Neto)	4,365
OTRAS INVERSIONES (Neto)	20,419
INMUEBLES Y MUEBLES (Neto)	23
CARGOS DIFERIDOS (Neto)	1,453
PASIVO	156,966
CRÉDITOS OBTENIDOS	-
Del Banco Central	-
De Instituciones Financieras Nacionales	-
De Instituciones Financieras Extranjeras	-
De Organismos Internacionales	-
OBLIGACIONES FINANCIERAS	152,552
GASTOS FINANCIEROS POR PAGAR	1,574
CUENTAS POR PAGAR	1,340
PROVISIONES	337
OTRAS OBLIGACIONES	-
CRÉDITOS DIFERIDOS	-
SUMA	155,802
OTRAS CUENTAS ACREEDORAS	1,163
CAPITAL CONTABLE	89,475
CAPITAL PAGADO	62,500
Capital Autorizado	100,000
(-) Capital No Pagado	37,500
Casa Matriz, Capital Asignado	-
APORTACIONES PERMANENTES	-
RESERVA DE CAPITAL	17,136
RESERVAS PARA ACTIVOS EXTRAORDINARIOS	-
REVALUACIÓN DE ACTIVOS	-
OBLIGACIONES SUBORDINADAS	-
GANANCIAS Y PÉRDIDAS POR FUSIÓN	-
VALUACIÓN DE ACTIVOS DE RECUPERACIÓN DUDOSA	-
PROVISIÓN DE BENEFICIOS A EMPLEADOS	-
AJUSTES AL IMPUESTO SOBRE LA RENTA	-
GANANCIAS O PÉRDIDAS POR CAMBIOS EN EL VALOR DE	5
MERCADO DE LAS INVERSIONES	-
RESULTADOS DE EJERCICIOS ANTERIORES	-
RESULTADOS DEL EJERCICIO	9,834
TOTAL IGUAL A LA SUMA DEL ACTIVO	246,441

TASAS DE INTERÉS PROMEDIO PONDERADAS	MONEDA NACIONAL	MONEDA EXTRANJERA
OPERACIONES ACTIVAS		
Préstamos	11.99 %	8.39 %
Documentos Descontados	.00 %	.00 %
OPERACIONES PASIVAS		
Bonos	.00 %	.00 %
Pagarés Financieros	7.90 %	5.54 %
Obligaciones Subordinadas	.00 %	.00 %
Obligaciones Financieras con Restricciones	7.80 %	.00 %
Obligaciones Convertibles en Acciones	.00 %	.00 %
ESTADO DIARIO DEL DEPÓSITO LEGAL	MONEDA NACIONAL	MONEDA EXTRANJERA /1
DEPÓSITO COMPUTABLE	681	10
TOTAL REQUERIDO	335	0
POSICIÓN	346	10
CARTERA DE CRÉDITOS	MONEDA NACIONAL	MONEDA EXTRANJERA
TOTAL DE CARTERA DE CRÉDITOS (BRUTA)	100.00 %	100.00 %
Vigente	95.78 %	83.46 %
Vencida, En Proceso de Prórroga	.00 %	.00 %
Vencida, En Cobro Administrativo	.00 %	.00 %
Vencida, En Cobro Judicial	4.22 %	16.54 %
MONTO TOTAL DE CARTERA DE CRÉDITOS (BRUTA)	103,933	11,322
POSICIÓN PATRIMONIAL		
CAPITAL COMPUTABLE	91,061	
CAPITAL REQUERIDO	13,171	
POSICIÓN	77,889	
ACEPTACIÓN DE OBLIGACIONES Y RESPONSABILIDADES		
MONTO TOTAL REQUERIDO	155,615	
CAPITAL Y RESERVAS	89,471	
LÍMITE MÁXIMO DE EXPANSIÓN	1,789,411	
EXCESO O MARGEN DE EXPOSICIÓN	1,633,796	
INDICADORES FINANCIEROS		
LIQUIDEZ		
Liquidez Inmediata	7.17 %	
SOLVENCIA		
Patrimonio en relación a Activos	36.31 %	
Patrimonio en relación a Cartera de Créditos	77.63 %	
Patrimonio en relación a las Captaciones	58.65 %	
RENTABILIDAD		
Rentabilidad sobre Patrimonio	13.19 %	
Rentabilidad sobre Activos	4.79 %	
Eficiencia	80.95 %	
CALIDAD DE ACTIVOS		
Cartera Vigente en relación a Cartera Bruta	94.57 %	
Cobertura de Cartera Crediticia en Riesgo	75.74 %	

ESTADO DE RESULTADOS	
PRODUCTOS FINANCIEROS	21,056
GASTOS FINANCIEROS	7,677
MARGEN POR INVERSIÓN	13,380
PRODUCTOS POR SERVICIOS	776
GASTOS POR SERVICIOS	-
MARGEN POR SERVICIOS	776
OTROS PRODUCTOS Y GASTOS DE OPERACIÓN	
Productos	837
Gastos	1,498
MARGEN OTROS PRODUCTOS Y GASTOS DE	-661
OPERACIÓN	
MARGEN OPERACIONAL BRUTO	13,495
GASTOS DE ADMINISTRACIÓN	2,571
MARGEN OPERACIONAL NETO	10,924
PRODUCTOS Y GASTOS EXTRAORDINARIOS	11
Productos Extraordinarios	11
Gastos Extraordinarios	-
PRODUCTOS Y GASTOS DE EJERCICIOS ANTERIORES	-
Productos de ejercicios Anteriores	-
Gastos de ejercicios Anteriores	-
GANANCIA (PÉRDIDA) BRUTA	10,935
IMPUESTO SOBRE LA RENTA	1,101
GANANCIA (PÉRDIDA) NETA	9,834

FINANCIERA DE OCCIDENTE, S. A.
AL 31 DE OCTUBRE DE 2009
(Cifras en miles de Quetzales)

		TASAS DE INTERÉS PROMEDIO PONDERADAS	MONEDA NACIONAL	MONEDA EXTRANJERA
ACTIVO				
DISPONIBILIDADES		OPERACIONES ACTIVAS		
Caja	464,954	Préstamos	10.22 %	9.13 %
Banco Central	25,474	Documentos Descontados	.00 %	.00 %
Bancos del País	6	OPERACIONES PASIVAS		
Bancos del Exterior	800	Bonos	.00 %	.00 %
Cheques a Compensar	14,574	Pagarés Financieros	6.79 %	6.26 %
Giros sobre el Exterior	10,069	Obligaciones Subordinadas	.00 %	.00 %
INVERSIONES		Obligaciones Financieras con Restricciones	.00 %	.00 %
En Títulos-Valores para Negociación	147,382	Obligaciones Convertibles en Acciones	.00 %	.00 %
En Títulos-Valores para la Venta	-	ESTADO DIARIO DEL DEPÓSITO LEGAL		
En Títulos-Valores para su Vencimiento	4,434	DEPÓSITO COMPUTABLE	119,307	2,310
Operaciones de Reporto	80,236	TOTAL REQUERIDO	11,357	432
Certificados de Participación	62,712	POSICIÓN	107,950	1,879
Intereses Pagados en Compra de Valores	-	CARTERA DE CRÉDITOS		
SUMA	147,382	TOTAL DE CARTERA DE CRÉDITOS (BRUTA)	100.00 %	100.00 %
(-) Estimaciones por Valuación	-	Vigente	87.97 %	100.00 %
CARTERA DE CRÉDITOS	140,869	Vencida, En Proceso de Prórroga	.00 %	.00 %
Vigente	130,944	Vencida, En Cobro Administrativo	12.03 %	.00 %
Vencida	12,222	Vencida, En Cobro Judicial	.00 %	.00 %
SUMA	143,167	MONTO TOTAL DE CARTERA DE CRÉDITOS (BRUTA)	101,595	41,572
(-) Estimaciones Por Valuación	2,298	POSICIÓN PATRIMONIAL		
PRODUCTOS FINANCIEROS POR COBRAR	2,707	CAPITAL COMPUTABLE	71,949	
CUENTAS POR COBRAR (Neto)	7,967	CAPITAL REQUERIDO	20,978	
BIENES REALIZABLES (Neto)	2,401	POSICIÓN	50,971	
INVERSIONES PERMANENTES (Neto)	79,108	ACEPTACIÓN DE OBLIGACIONES Y RESPONSABILIDADES		
OTRAS INVERSIONES (Neto)	15,500	MONTO TOTAL REQUERIDO	312,415	
INMUEBLES Y MUEBLES (Neto)	42,782	CAPITAL Y RESERVAS	152,527	
CARGOS DIFERIDOS (Neto)	764	LÍMITE MÁXIMO DE EXPANSIÓN	2,261,263	
PASIVO		EXCESO O MARGEN DE EXPOSICIÓN	1,948,848	
CRÉDITOS OBTENIDOS		INDICADORES FINANCIEROS		
Del Banco Central	316,187	LIQUIDEZ		
De Instituciones Financieras Nacionales	39,939	Liquidez Inmediata	9.65 %	
De Instituciones Financieras Extranjeras	-	SOLVENCIA		
De Organismos Internacionales	24,939	Patrimonio en relación a Activos	32.00 %	
OBLIGACIONES FINANCIERAS	264,106	Patrimonio en relación a Cartera de Créditos	103.91 %	
GASTOS FINANCIEROS POR PAGAR	4,758	Patrimonio en relación a las Captaciones	56.33 %	
CUENTAS POR PAGAR	2,619	RENTABILIDAD		
PROVISIONES	958	Rentabilidad sobre Patrimonio	.98 %	
OTRAS OBLIGACIONES	-	Rentabilidad sobre Activos	.31 %	
CRÉDITOS DIFERIDOS	34	Eficiencia	19.93 %	
SUMA	312,415	CALIDAD DE ACTIVOS		
OTRAS CUENTAS ACREEDORAS	3,771	Cartera Vigente en relación a Cartera Bruta	91.46 %	
CAPITAL CONTABLE		Cobertura de Cartera Crediticia en Riesgo	18.80 %	
CAPITAL PAGADO				
Capital Autorizado	500,000			
(-) Capital No Pagado	367,781			
Casa Matriz, Capital Asignado	-			
APORTACIONES PERMANENTES	-			
RESERVA DE CAPITAL	19,094			
RESERVAS PARA ACTIVOS EXTRAORDINARIOS	-			
REVALUACIÓN DE ACTIVOS	-			
OBLIGACIONES SUBORDINADAS	-			
GANANCIAS Y PÉRDIDAS POR FUSIÓN	-			
VALUACIÓN DE ACTIVOS DE RECUPERACIÓN DUDOSA	3,760			
PROVISIÓN DE BENEFICIOS A EMPLEADOS	-			
AJUSTES AL IMPUESTO SOBRE LA RENTA	-			
GANANCIAS O PÉRDIDAS POR CAMBIOS EN EL VALOR DE	-			
MERCADO DE LAS INVERSIONES	-			
RESULTADOS DE EJERCICIOS ANTERIORES	-			
RESULTADOS DEL EJERCICIO	1,215			
TOTAL IGUAL A LA SUMA DEL ACTIVO				
ESTADO DE RESULTADOS				
PRODUCTOS FINANCIEROS				
GASTOS FINANCIEROS	20,695			
MARGEN POR INVERSIÓN	17,752			
PRODUCTOS POR SERVICIOS	2,943			
GASTOS POR SERVICIOS	7,590			
MARGEN POR SERVICIOS	-			
OTROS PRODUCTOS Y GASTOS DE OPERACIÓN	7,590			
Productos	2,053			
Gastos	511			
MARGEN OTROS PRODUCTOS Y GASTOS DE OPERACIÓN	1,543			
MARGEN OPERACIONAL BRUTO	12,076			
GASTOS DE ADMINISTRACIÓN	9,669			
MARGEN OPERACIONAL NETO	2,406			
PRODUCTOS Y GASTOS EXTRAORDINARIOS	117			
Productos Extraordinarios	516			
Gastos Extraordinarios	399			
PRODUCTOS Y GASTOS DE EJERCICIOS ANTERIORES	124			
Productos de ejercicios Anteriores	269			
Gastos de ejercicios Anteriores	146			
GANANCIA (PÉRDIDA) BRUTA	2,648			
IMPUESTO SOBRE LA RENTA	1,433			
GANANCIA (PÉRDIDA) NETA	1,215			

1/ Cifras en miles de Dólares.

COMPANHIA DE CAPITAL, S. A.
AL 31 DE OCTUBRE DE 2009
(Cifras en miles de Quetzales)

		TASAS DE INTERÉS PROMEDIO PONDERADAS	MONEDA NACIONAL	MONEDA EXTRANJERA
ACTIVO				
DISPONIBILIDADES		OPERACIONES ACTIVAS		
Caja	27,340	Préstamos	10.43 %	9.00 %
Banco Central	13,324	Documentos Descontados	.00 %	.00 %
Bancos del País	19	OPERACIONES PASIVAS		
Bancos del Exterior	13,304	Bonos	.00 %	.00 %
Cheques a Compensar	-	Pagarés Financieros	.00 %	.00 %
Giros sobre el Exterior	-	Obligaciones Subordinadas	.00 %	.00 %
INVERSIONES	5,065	Obligaciones Financieras con Restricciones	.00 %	.00 %
En Títulos-Valores para Negociación	-	Obligaciones Convertibles en Acciones	.00 %	.00 %
En Títulos-Valores para la Venta	-			
En Títulos-Valores para su Vencimiento	5,065	ESTADO DIARIO DEL DEPÓSITO LEGAL	MONEDA NACIONAL	MONEDA EXTRANJERA /1
Operaciones de Reporto	-	DEPÓSITO COMPUTABLE	19	0
Certificados de Participación	-	TOTAL REQUERIDO	15	0
Intereses Pagados en Compra de Valores	-	POSICIÓN	4	0
SUMA	5,065	CARTERA DE CRÉDITOS	MONEDA NACIONAL	MONEDA EXTRANJERA
(-) Estimaciones por Valuación	-	TOTAL DE CARTERA DE CRÉDITOS (BRUTA)	100.00 %	100.00 %
CARTERA DE CRÉDITOS	2,968	Vigente	100.00 %	100.00 %
Vigente	2,981	Vencida, En Proceso de Prórroga	.00 %	.00 %
Vencida	-	Vencida, En Cobro Administrativo	.00 %	.00 %
SUMA	2,981	Vencida, En Cobro Judicial	.00 %	.00 %
(-) Estimaciones Por Valuación	13	MONTO TOTAL DE CARTERA DE CRÉDITOS (BRUTA)	2,480	501
PRODUCTOS FINANCIEROS POR COBRAR	81			
CUENTAS POR COBRAR (Neto)	2,036	POSICIÓN PATRIMONIAL		
BIENES REALIZABLES (Neto)	-	CAPITAL COMPUTABLE	27,257	
OTRAS INVERSIONES (Neto)	3,862	CAPITAL REQUERIDO	1,401	
INMUEBLES Y MUEBLES (Neto)	-	POSICIÓN	25,856	
CARGOS DIFERIDOS (Neto)	5	ACEPTACIÓN DE OBLIGACIONES Y RESPONSABILIDADES		
PASIVO	96	MONTO TOTAL REQUERIDO	2,007	
CRÉDITOS OBTENIDOS	-	CAPITAL Y RESERVAS	27,683	
Del Banco Central	-	LÍMITE MÁXIMO DE EXPANSIÓN	553,650	
De Instituciones Financieras Nacionales	-	EXCESO O MARGEN DE EXPOSICIÓN	551,643	
De Instituciones Financieras Extranjeras	-	INDICADORES FINANCIEROS		
De Organismos Internacionales	-	LIQUIDEZ		
OBLIGACIONES FINANCIERAS	-	Liquidez Inmediata	--	
GASTOS FINANCIEROS POR PAGAR	-	SOLVENCIA		
CUENTAS POR PAGAR	44	Patrimonio en relación a Activos	99.65 %	
PROVISIONES	-	Patrimonio en relación a Cartera de Créditos	914.04 %	
OTRAS OBLIGACIONES	-	Patrimonio en relación a las Captaciones	--	
CRÉDITOS DIFERIDOS	-	RENTABILIDAD		
SUMA	44	Rentabilidad sobre Patrimonio	4.67 %	
OTRAS CUENTAS ACREEDORAS	52	Rentabilidad sobre Activos	4.66 %	
CAPITAL CONTABLE	27,244	Eficiencia	66.35 %	
CAPITAL PAGADO	25,000	CALIDAD DE ACTIVOS		
Capital Autorizado	100,000	Cartera Vigente en relación a Cartera Bruta	100.00 %	
(-) Capital No Pagado	75,000	Cobertura de Cartera Crediticia en Riesgo	.00 %	
Casa Matriz, Capital Asignado	-			
APORTACIONES PERMANENTES	-			
RESERVA DE CAPITAL	1,621			
RESERVAS PARA ACTIVOS EXTRAORDINARIOS	-			
REVALUACIÓN DE ACTIVOS	-			
OBLIGACIONES SUBORDINADAS	-			
GANANCIAS Y PÉRDIDAS POR FUSIÓN	-			
VALUACIÓN DE ACTIVOS DE RECUPERACIÓN DUDOSA	438			
PROVISIÓN DE BENEFICIOS A EMPLEADOS	-			
AJUSTES AL IMPUESTO SOBRE LA RENTA	-			
GANANCIAS O PÉRDIDAS POR CAMBIOS EN EL VALOR DE	-			
MERCADO DE LAS INVERSIONES	-			
RESULTADOS DE EJERCICIOS ANTERIORES	-			
RESULTADO DEL EJERCICIO	1,061			
TOTAL IGUAL A LA SUMA DEL ACTIVO	27,340			
ESTADO DE RESULTADOS				
PRODUCTOS FINANCIEROS		1,085		
GASTOS FINANCIEROS		-		
MARGEN POR INVERSIÓN		1,085		
PRODUCTOS POR SERVICIOS		27		
GASTOS POR SERVICIOS		-		
MARGEN POR SERVICIOS		27		
OTROS PRODUCTOS Y GASTOS DE OPERACIÓN				
Productos	525			
Gastos	39			
MARGEN OTROS PRODUCTOS Y GASTOS DE		487		
OPERACIÓN				
MARGEN OPERACIONAL BRUTO		1,598		
GASTOS DE ADMINISTRACIÓN		538		
MARGEN OPERACIONAL NETO		1,060		
PRODUCTOS Y GASTOS EXTRAORDINARIOS		-		
Productos Extraordinarios	-			
Gastos Extraordinarios	-			
PRODUCTOS Y GASTOS DE EJERCICIOS ANTERIORES		1		
Productos de ejercicios Anteriores	1			
Gastos de ejercicios Anteriores	-			
GANANCIA (PÉRDIDA) BRUTA		1,061		
IMPUESTO SOBRE LA RENTA		-		
GANANCIA (PÉRDIDA) NETA		1,061		

1/ Cifras en miles de Dólares.

FINANCIERA SUMMA, S. A.
AL 31 DE OCTUBRE DE 2009
(Cifras en miles de Quetzales)

		TASAS DE INTERÉS PROMEDIO PONDERADAS	MONEDA NACIONAL	MONEDA EXTRANJERA
ACTIVO				
DISPONIBILIDADES		OPERACIONES ACTIVAS		
Caja	84,098	Préstamos	16.03 %	12.02 %
Banco Central	7,189	Documentos Descontados	.00 %	.00 %
Bancos del País	625	OPERACIONES PASIVAS		
Bancos del Exterior	183	Bonos	.00 %	.00 %
Cheques a Compensar	6,290	Pagarés Financieros	8.20 %	7.69 %
Giros sobre el Exterior	91	Obligaciones Subordinadas	.00 %	.00 %
INVERSIONES		Obligaciones Financieras con Restricciones	.00 %	.00 %
En Títulos-Valores para Negociación	9,669	Obligaciones Convertibles en Acciones	.00 %	9.00 %
En Títulos-Valores para la Venta	-	ESTADO DIARIO DEL DEPÓSITO LEGAL		
En Títulos-Valores para su Vencimiento	6,616	DEPÓSITO COMPUTABLE	2,100	110
Operaciones de Reporto	-	TOTAL REQUERIDO	1,482	42
Certificados de Participación	2,831	POSICIÓN	618	68
Intereses Pagados en Compra de Valores	221	CARTERA DE CRÉDITOS		
SUMA	9,669	TOTAL DE CARTERA DE CRÉDITOS (BRUTA)	100.00 %	100.00 %
(-) Estimaciones por Valuación	-	Vigente	87.83 %	98.79 %
CARTERA DE CRÉDITOS	48,784	Vencida, En Proceso de Prórroga	.00 %	.00 %
Vigente	46,466	Vencida, En Cobro Administrativo	9.61 %	1.21 %
Vencida	3,825	Vencida, En Cobro Judicial	2.56 %	.00 %
SUMA	50,291	MONTO TOTAL DE CARTERA DE CRÉDITOS (BRUTA)	29,342	20,949
(-) Estimaciones Por Valuación	1,507	POSICIÓN PATRIMONIAL		
PRODUCTOS FINANCIEROS POR COBRAR	2,743	CAPITAL COMPUTABLE	18,510	
CUENTAS POR COBRAR (Neto)	420	CAPITAL REQUERIDO	8,027	
BIENES REALIZABLES (Neto)	-	POSICIÓN	10,483	
INVERSIONES PERMANENTES (Neto)	208	ACEPTACIÓN DE OBLIGACIONES Y RESPONSABILIDADES		
OTRAS INVERSIONES (Neto)	11,813	MONTO TOTAL REQUERIDO	74,040	
INMUEBLES Y MUEBLES (Neto)	1,986	CAPITAL Y RESERVAS	10,396	
CARGOS DIFERIDOS (Neto)	1,285	LÍMITE MÁXIMO DE EXPANSIÓN	201,210	
PASIVO		EXCESO O MARGEN DE EXPOSICIÓN	127,170	
CRÉDITOS OBTENIDOS		INDICADORES FINANCIEROS		
Del Banco Central	15,963	LIQUIDEZ		
De Instituciones Financieras Nacionales	-	Liquidez Inmediata	16.53 %	
De Instituciones Financieras Extranjeras	7,650	SOLVENCIA		
De Organismos Internacionales	8,313	Patrimonio en relación a Activos	11.91 %	
OBLIGACIONES FINANCIERAS	43,498	Patrimonio en relación a Cartera de Créditos	19.91 %	
GASTOS FINANCIEROS POR PAGAR	1,058	Patrimonio en relación a las Captaciones	23.02 %	
CUENTAS POR PAGAR	3,667	RENTABILIDAD		
PROVISIONES	350	Rentabilidad sobre Patrimonio	7.36 %	
OTRAS OBLIGACIONES	8,313	Rentabilidad sobre Activos	.88 %	
CRÉDITOS DIFERIDOS	1,191	Eficiencia	9.55 %	
SUMA	74,040	CALIDAD DE ACTIVOS		
OTRAS CUENTAS ACREEDORAS	46	Cartera Vigente en relación a Cartera Bruta	92.39 %	
CAPITAL CONTABLE	10,012	Cobertura de Cartera Crediticia en Riesgo	39.41 %	
CAPITAL PAGADO	8,360			
Capital Autorizado	50,000			
(-) Capital No Pagado	41,640			
Casa Matriz, Capital Asignado	-			
APORTACIONES PERMANENTES				
RESERVA DE CAPITAL	1,077			
RESERVAS PARA ACTIVOS EXTRAORDINARIOS	-			
REVALUACIÓN DE ACTIVOS	-			
OBLIGACIONES SUBORDINADAS	-			
GANANCIAS Y PÉRDIDAS POR FUSIÓN	-			
VALUACIÓN DE ACTIVOS DE RECUPERACIÓN DUDOSA	352			
PROVISIÓN DE BENEFICIOS A EMPLEADOS	-			
AJUSTES AL IMPUESTO SOBRE LA RENTA	-			
GANANCIAS O PÉRDIDAS POR CAMBIOS EN EL VALOR DE	303			
MERCADO DE LAS INVERSIONES	-			
RESULTADOS DE EJERCICIOS ANTERIORES	10			
RESULTADOS DEL EJERCICIO	614			
TOTAL IGUAL A LA SUMA DEL ACTIVO	84,098			
ESTADO DE RESULTADOS				
PRODUCTOS FINANCIEROS				
GASTOS FINANCIEROS	15,233			
MARGEN POR INVERSIÓN	8,736			
PRODUCTOS POR SERVICIOS	6,497			
GASTOS POR SERVICIOS	629			
MARGEN POR SERVICIOS	96			
OTROS PRODUCTOS Y GASTOS DE OPERACIÓN	533			
Productos	158			
Gastos	770			
MARGEN OTROS PRODUCTOS Y GASTOS DE	-612			
OPERACIÓN	-			
MARGEN OPERACIONAL BRUTO	6,417			
GASTOS DE ADMINISTRACIÓN	5,804			
MARGEN OPERACIONAL NETO	613			
PRODUCTOS Y GASTOS EXTRAORDINARIOS	-			
Productos Extraordinarios	-			
Gastos Extraordinarios	-			
PRODUCTOS Y GASTOS DE EJERCICIOS ANTERIORES	1			
Productos de ejercicios Anteriores	1			
Gastos de ejercicios Anteriores	1			
GANANCIA (PÉRDIDA) BRUTA	614			
IMPUESTO SOBRE LA RENTA	-			
GANANCIA (PÉRDIDA) NETA	614			

1/ Cifras en miles de Dólares.

ASOCIACIÓN FINANCIERA SAN MIGUEL, S. A.
AL 31 DE OCTUBRE DE 2009
(Cifras en miles de Quetzales)

ACTIVO		TASAS DE INTERÉS PROMEDIO PONDERADAS			MONEDA NACIONAL	MONEDA EXTRANJERA
DISPONIBILIDADES		OPERACIONES ACTIVAS				
Caja	223,771	Préstamos		11.62 %	8.62 %	
Banco Central	32,752	Documentos Descontados		.00 %	.00 %	
Bancos del País	176	OPERACIONES PASIVAS				
Bancos del Exterior	1	Bonos		.00 %	.00 %	
Cheques a Compensar	28,131	Pagarés Financieros		8.19 %	5.44 %	
Giros sobre el Exterior	4,298	Obligaciones Subordinadas		.00 %	.00 %	
INVERSIONES		Obligaciones Financieras con Restricciones		.00 %	.00 %	
En Títulos-Valores para Negociación	57,068	Obligaciones Convertibles en Acciones		.00 %	.00 %	
En Títulos-Valores para la Venta	-	ESTADO DIARIO DEL DEPÓSITO LEGAL				
En Títulos-Valores para su Vencimiento	49,464	DEPÓSITO COMPUTABLE		2,401	850	
Operaciones de Reporto	7,566	TOTAL REQUERIDO		1,329	71	
Certificados de Participación	-	POSICIÓN		1,072	779	
Intereses Pagados en Compra de Valores	38	CARTERA DE CRÉDITOS				
SUMA	57,068	TOTAL DE CARTERA DE CRÉDITOS (BRUTA)		100.00 %	100.00 %	
(-) Estimaciones por Valuación	-	Vigente		99.37 %	98.51 %	
CARTERA DE CRÉDITOS	108,854	Vencida, En Proceso de Prórroga		.00 %	.00 %	
Vigente	108,396	Vencida, En Cobro Administrativo		.63 %	1.49 %	
Vencida	1,180	Vencida, En Cobro Judicial		.00 %	.00 %	
SUMA	109,576	MONTO TOTAL DE CARTERA DE CRÉDITOS (BRUTA)		52,602	56,974	
(-) Estimaciones Por Valuación	722	POSICIÓN PATRIMONIAL				
PRODUCTOS FINANCIEROS POR COBRAR	865	CAPITAL COMPUTABLE		46,027		
CUENTAS POR COBRAR (Neto)	324	CAPITAL REQUERIDO		12,545		
BIENES REALIZABLES (Neto)	-	POSICIÓN		33,483		
INVERSIONES PERMANENTES (Neto)	8,438	ACEPTACIÓN DE OBLIGACIONES Y RESPONSABILIDADES				
OTRAS INVERSIONES (Neto)	15,246	MONTO TOTAL REQUERIDO		169,236		
INMUEBLES Y MUEBLES (Neto)	114	CAPITAL Y RESERVAS		53,758		
CARGOS DIFERIDOS (Neto)	110	LÍMITE MÁXIMO DE EXPANSIÓN		990,774		
PASIVO		EXCESO O MARGEN DE EXPOSICIÓN		821,539		
CRÉDITOS OBTENIDOS	170,013	INDICADORES FINANCIEROS				
Del Banco Central	-	LIQUIDEZ				
De Instituciones Financieras Nacionales	-	Liquidez Inmediata		19.72 %		
De Instituciones Financieras Extranjeras	-	SOLVENCIA				
De Organismos Internacionales	-	Patrimonio en relación a Activos		24.02 %		
OBLIGACIONES FINANCIERAS	166,056	Patrimonio en relación a Cartera de Créditos		49.06 %		
GASTOS FINANCIEROS POR PAGAR	-	Patrimonio en relación a las Captaciones		32.37 %		
CUENTAS POR PAGAR	2,475	RENTABILIDAD				
PROVISIONES	705	Rentabilidad sobre Patrimonio		6.80 %		
OTRAS OBLIGACIONES	-	Rentabilidad sobre Activos		1.63 %		
CRÉDITOS DIFERIDOS	-	Eficiencia		41.86 %		
SUMA	169,236	CALIDAD DE ACTIVOS				
OTRAS CUENTAS ACREEDORAS	777	Cartera Vigente en relación a Cartera Bruta		98.92 %		
CAPITAL CONTABLE	53,758	Cobertura de Cartera Crediticia en Riesgo		61.17 %		
CAPITAL PAGADO	42,000					
Capital Autorizado	80,000					
(-) Capital No Pagado	38,000					
Casa Matriz, Capital Asignado	-					
APORTACIONES PERMANENTES	-					
RESERVA DE CAPITAL	1,167					
RESERVAS PARA ACTIVOS EXTRAORDINARIOS	-					
REVALUACIÓN DE ACTIVOS	-					
OBLIGACIONES SUBORDINADAS	-					
GANANCIAS Y PÉRDIDAS POR FUSIÓN	-					
VALUACIÓN DE ACTIVOS DE RECUPERACIÓN DUDOSA	-					
PROVISIÓN DE BENEFICIOS A EMPLEADOS	-					
AJUSTES AL IMPUESTO SOBRE LA RENTA	-					
GANANCIAS O PÉRDIDAS POR CAMBIOS EN EL VALOR DE	-					
MERCADO DE LAS INVERSIONES	7,545					
RESULTADOS DE EJERCICIOS ANTERIORES	3,046					
RESULTADOS DEL EJERCICIO	223,771					
TOTAL IGUAL A LA SUMA DEL ACTIVO						
ESTADO DE RESULTADOS						
PRODUCTOS FINANCIEROS	15,822					
GASTOS FINANCIEROS	9,179					
MARGEN POR INVERSIÓN	6,644					
PRODUCTOS POR SERVICIOS	175					
GASTOS POR SERVICIOS	-					
MARGEN POR SERVICIOS	175					
OTROS PRODUCTOS Y GASTOS DE OPERACIÓN						
Productos	1,272					
Gastos	9					
MARGEN OTROS PRODUCTOS Y GASTOS DE OPERACIÓN	1,263					
MARGEN OPERACIONAL BRUTO	8,081					
GASTOS DE ADMINISTRACIÓN	4,698					
MARGEN OPERACIONAL NETO	3,383					
PRODUCTOS Y GASTOS EXTRAORDINARIOS	14					
Productos Extraordinarios	14					
Gastos Extraordinarios	-					
PRODUCTOS Y GASTOS DE EJERCICIOS ANTERIORES	384					
Productos de ejercicios Anteriores	457					
Gastos de ejercicios Anteriores	72					
GANANCIA (PÉRDIDA) BRUTA	3,781					
IMPUESTO SOBRE LA RENTA	735					
GANANCIA (PÉRDIDA) NETA	3,046					

1/ Cifras en miles de Dólares.

AGROMERCANTIL, S. A.
AL 31 DE OCTUBRE DE 2009
(Cifras en miles de Quetzales)

		TASAS DE INTERÉS PROMEDIO PONDERADAS	MONEDA NACIONAL	MONEDA EXTRANJERA
ACTIVO				
DISPONIBILIDADES	85,547	OPERACIONES ACTIVAS		
Caja	1,691	Préstamos	9.00 %	.00 %
Banco Central	-	Documentos Descontados	.00 %	.00 %
Bancos del País	1,279	OPERACIONES PASIVAS		
Bancos del Exterior	412	Bonos	.00 %	.00 %
Cheques a Compensar	-	Pagarés Financieros	6.30 %	.00 %
Giros sobre el Exterior	-	Obligaciones Subordinadas	.00 %	.00 %
INVERSIONES	75,654	Obligaciones Financieras con Restricciones	.00 %	.00 %
En Títulos-Valores para Negociación	-	Obligaciones Convertibles en Acciones	.00 %	.00 %
En Títulos-Valores para la Venta	40,100			
En Títulos-Valores para su Vencimiento	35,462	ESTADO DIARIO DEL DEPÓSITO LEGAL	MONEDA NACIONAL	MONEDA EXTRANJERA /1
Operaciones de Reporto	-	DEPÓSITO COMPUTABLE	2,971	37
Certificados de Participación	-	TOTAL REQUERIDO	37	8
Intereses Pagados en Compra de Valores	92	POSICIÓN	2,935	29
SUMA	75,654	CARTERA DE CRÉDITOS	MONEDA NACIONAL	MONEDA EXTRANJERA
(-) Estimaciones por Valuación	-	TOTAL DE CARTERA DE CRÉDITOS (BRUTA)	100.00 %	100.00 %
CARTERA DE CRÉDITOS	1,274	Vigente	100.00 %	100.00 %
Vigente	1,294	Vencida, En Proceso de Prórroga	.00 %	.00 %
Vencida	-	Vencida, En Cobro Administrativo	.00 %	.00 %
SUMA	1,294	Vencida, En Cobro Judicial	.00 %	.00 %
(-) Estimaciones Por Valuación	20	MONTO TOTAL DE CARTERA DE CRÉDITOS (BRUTA)	643	651
PRODUCTOS FINANCIEROS POR COBRAR	648			
CUENTAS POR COBRAR (Neto)	1,066	POSICIÓN PATRIMONIAL		
BIENES REALIZABLES (Neto)	-	CAPITAL COMPUTABLE	14,927	
INVERSIONES PERMANENTES (Neto)	2,093	CAPITAL REQUERIDO	762	
OTRAS INVERSIONES (Neto)	2,000	POSICIÓN	14,165	
INMUEBLES Y MUEBLES (Neto)	-	ACEPTACIÓN DE OBLIGACIONES Y RESPONSABILIDADES		
CARGOS DIFERIDOS (Neto)	1,121	MONTO TOTAL REQUERIDO	70,568	
PASIVO	70,640	CAPITAL Y RESERVAS	14,907	
CRÉDITOS OBTENIDOS	651	LÍMITE MÁXIMO DE EXPANSIÓN	298,134	
Del Banco Central	-	EXCESO O MARGEN DE EXPOSICIÓN	227,566	
De Instituciones Financieras Nacionales	-	INDICADORES FINANCIEROS		
De Instituciones Financieras Extranjeras	651	LIQUIDEZ		
De Organismos Internacionales	-	Liquidez Inmediata	2.42 %	
OBLIGACIONES FINANCIERAS	69,810	SOLVENCIA		
GASTOS FINANCIEROS POR PAGAR	0	Patrimonio en relación a Activos	17.43 %	
CUENTAS POR PAGAR	107	Patrimonio en relación a Cartera de Créditos	1152.26 %	
PROVISIONES	-	Patrimonio en relación a las Captaciones	21.35 %	
OTRAS OBLIGACIONES	-	RENTABILIDAD		
CRÉDITOS DIFERIDOS	-	Rentabilidad sobre Patrimonio	18.67 %	
SUMA	70,568	Rentabilidad sobre Activos	3.25 %	
OTRAS CUENTAS ACREEDORAS	72	Eficiencia	92.09 %	
CAPITAL CONTABLE	14,907	CALIDAD DE ACTIVOS		
CAPITAL PAGADO	10,640	Cartera Vigente en relación a Cartera Bruta	100.00 %	
Capital Autorizado	50,000	Cobertura de Cartera Crediticia en Riesgo	.00 %	
(-) Capital No Pagado	39,360			
Casa Matriz, Capital Asignado	-			
APORTACIONES PERMANENTES	-			
RESERVA DE CAPITAL	1,931			
RESERVAS PARA ACTIVOS EXTRAORDINARIOS	-			
REVALUACIÓN DE ACTIVOS	-			
OBLIGACIONES SUBORDINADAS	-			
GANANCIAS Y PÉRDIDAS POR FUSIÓN	-			
VALUACIÓN DE ACTIVOS DE RECUPERACIÓN DUDOSA	-			
PROVISIÓN DE BENEFICIOS A EMPLEADOS	-			
AJUSTES AL IMPUESTO SOBRE LA RENTA	-			
GANANCIAS O PÉRDIDAS POR CAMBIOS EN EL VALOR DE	-			
MERCADO DE LAS INVERSIONES	17			
RESULTADOS DE EJERCICIOS ANTERIORES	2,319			
RESULTADOS DEL EJERCICIO	85,547			
TOTAL IGUAL A LA SUMA DEL ACTIVO				
ESTADO DE RESULTADOS				
PRODUCTOS FINANCIEROS	5,160			
GASTOS FINANCIEROS	3,255			
MARGEN POR INVERSIÓN	1,905			
PRODUCTOS POR SERVICIOS	117			
GASTOS POR SERVICIOS	1			
MARGEN POR SERVICIOS	116			
OTROS PRODUCTOS Y GASTOS DE OPERACIÓN				
Productos	205			
Gastos	20			
MARGEN OTROS PRODUCTOS Y GASTOS DE	185			
OPERACIÓN				
MARGEN OPERACIONAL BRUTO	2,206			
GASTOS DE ADMINISTRACIÓN	174			
MARGEN OPERACIONAL NETO	2,031			
PRODUCTOS Y GASTOS EXTRAORDINARIOS	245			
Productos Extraordinarios	245			
Gastos Extraordinarios	-			
PRODUCTOS Y GASTOS DE EJERCICIOS ANTERIORES	42			
Productos de ejercicios Anteriores	42			
Gastos de ejercicios Anteriores	-			
GANANCIA (PÉRDIDA) BRUTA	2,319			
IMPUESTO SOBRE LA RENTA	-			
GANANCIA (PÉRDIDA) NETA	2,319			

FINANCIERA MVA, S. A.
AL 31 DE OCTUBRE DE 2009
(Cifras en miles de Quetzales)

		TASAS DE INTERÉS PROMEDIO PONDERADAS	MONEDA NACIONAL	MONEDA EXTRANJERA
ACTIVO				
DISPONIBILIDADES	9,062	OPERACIONES ACTIVAS		
Caja	720	Préstamos	.00 %	.00 %
Banco Central	36	Documentos Descontados	.00 %	.00 %
Bancos del País	684	OPERACIONES PASIVAS		
Bancos del Exterior	-	Bonos	.00 %	.00 %
Cheques a Compensar	-	Pagarés Financieros	.00 %	.00 %
Giros sobre el Exterior	-	Obligaciones Subordinadas	.00 %	.00 %
INVERSIONES	8,000	Obligaciones Financieras con Restricciones	.00 %	.00 %
En Títulos-Valores para Negociación	-	Obligaciones Convertibles en Acciones	.00 %	.00 %
En Títulos-Valores para la Venta	-			
En Títulos-Valores para su Vencimiento	-	ESTADO DIARIO DEL DEPÓSITO LEGAL	MONEDA NACIONAL	MONEDA EXTRANJERA /1
Operaciones de Reporto	8,000	DEPÓSITO COMPUTABLE	8,036	0
Certificados de Participación	-	TOTAL REQUERIDO	13	0
Intereses Pagados en Compra de Valores	-	POSICIÓN	8,022	0
SUMA	8,000	CARTERA DE CRÉDITOS	MONEDA NACIONAL	MONEDA EXTRANJERA
(-) Estimaciones por Valuación	-	TOTAL DE CARTERA DE CRÉDITOS (BRUTA)	.00 %	.00 %
CARTERA DE CRÉDITOS	-	Vigente	.00 %	.00 %
Vigente	-	Vencida, En Proceso de Prórroga	.00 %	.00 %
Vencida	-	Vencida, En Cobro Administrativo	.00 %	.00 %
SUMA	-	Vencida, En Cobro Judicial	.00 %	.00 %
(-) Estimaciones Por Valuación	-	MONTO TOTAL DE CARTERA DE CRÉDITOS (BRUTA)	0	0
PRODUCTOS FINANCIEROS POR COBRAR	86	POSICIÓN PATRIMONIAL		
CUENTAS POR COBRAR (Neto)	-	CAPITAL COMPUTABLE	8,938	
BIENES REALIZABLES (Neto)	-	CAPITAL REQUERIDO	39	
INVERSIONES PERMANENTES (Neto)	-	POSICIÓN	8,898	
OTRAS INVERSIONES (Neto)	249	ACEPTACIÓN DE OBLIGACIONES Y RESPONSABILIDADES		
INMUEBLES Y MUEBLES (Neto)	-	MONTO TOTAL REQUERIDO	124	
CARGOS DIFERIDOS (Neto)	7	CAPITAL Y RESERVAS	8,938	
PASIVO	124	LÍMITE MÁXIMO DE EXPANSIÓN	178,756	
CRÉDITOS OBTENIDOS	-	EXCESO O MARGEN DE EXPOSICIÓN	178,632	
Del Banco Central	-	INDICADORES FINANCIEROS		
De Instituciones Financieras Nacionales	-	LIQUIDEZ		
De Instituciones Financieras Extranjeras	-	Liquidez Inmediata	--	
De Organismos Internacionales	-	SOLVENCIA		
OBLIGACIONES FINANCIERAS	-	Patrimonio en relación a Activos	98.63 %	
GASTOS FINANCIEROS POR PAGAR	-	Patrimonio en relación a Cartera de Créditos	.00 %	
CUENTAS POR PAGAR	47	Patrimonio en relación a las Captaciones	--	
PROVISIONES	77	RENTABILIDAD		
OTRAS OBLIGACIONES	-	Rentabilidad sobre Patrimonio	-3.00 %	
CRÉDITOS DIFERIDOS	-	Rentabilidad sobre Activos	-2.96 %	
SUMA	124	Eficiencia	-45.01 %	
OTRAS CUENTAS ACREEDORAS	-	CALIDAD DE ACTIVOS		
CAPITAL CONTABLE	8,938	Cartera Vigente en relación a Cartera Bruta	.00 %	
CAPITAL PAGADO	7,860	Cobertura de Cartera Crediticia en Riesgo	.00 %	
Capital Autorizado	50,000			
(-) Capital No Pagado	42,140			
Casa Matriz, Capital Asignado	-			
APORTACIONES PERMANENTES	-			
RESERVA DE CAPITAL	168			
RESERVAS PARA ACTIVOS EXTRAORDINARIOS	-			
REVALUACIÓN DE ACTIVOS	-			
OBLIGACIONES SUBORDINADAS	-			
GANANCIAS Y PÉRDIDAS POR FUSIÓN	-			
VALUACIÓN DE ACTIVOS DE RECUPERACIÓN DUDOSA	-			
PROVISIÓN DE BENEFICIOS A EMPLEADOS	-			
AJUSTES AL IMPUESTO SOBRE LA RENTA	-			
GANANCIAS O PÉRDIDAS POR CAMBIOS EN EL VALOR DE	-			
MERCADO DE LAS INVERSIONES	1,134			
RESULTADOS DE EJERCICIOS ANTERIORES	-224			
RESULTADOS DEL EJERCICIO	-224			
TOTAL IGUAL A LA SUMA DEL ACTIVO	9,062			
ESTADO DE RESULTADOS				
PRODUCTOS FINANCIEROS	459			
GASTOS FINANCIEROS	-			
MARGEN POR INVERSIÓN	459			
PRODUCTOS POR SERVICIOS	23			
GASTOS POR SERVICIOS	-			
MARGEN POR SERVICIOS	23			
OTROS PRODUCTOS Y GASTOS DE OPERACIÓN	-			
Productos	-			
Gastos	-			
MARGEN OTROS PRODUCTOS Y GASTOS DE OPERACIÓN	-			
MARGEN OPERACIONAL BRUTO	481			
GASTOS DE ADMINISTRACIÓN	698			
MARGEN OPERACIONAL NETO	-217			
PRODUCTOS Y GASTOS EXTRAORDINARIOS	-			
Productos Extraordinarios	-			
Gastos Extraordinarios	-			
PRODUCTOS Y GASTOS DE EJERCICIOS ANTERIORES	-7			
Productos de ejercicios Anteriores	-			
Gastos de ejercicios Anteriores	7			
GANANCIA (PÉRDIDA) BRUTA	-224			
IMPUESTO SOBRE LA RENTA	-			
GANANCIA (PÉRDIDA) NETA	-224			

1/ Cifras en miles de Dólares.

FINANCIERA CONSOLIDADA, S. A.
AL 31 DE OCTUBRE DE 2009
(Cifras en miles de Quetzales)

		TASAS DE INTERÉS PROMEDIO PONDERADAS	MONEDA NACIONAL	MONEDA EXTRANJERA
ACTIVO				
DISPONIBILIDADES		OPERACIONES ACTIVAS		
Caja	615,220	Préstamos	9.54 %	8.92 %
Banco Central	80,543	Documentos Descontados	.00 %	.00 %
Bancos del País	44,738	OPERACIONES PASIVAS		
Bancos del Exterior	29,341	Bonos	.00 %	.00 %
Cheques a Compensar	6,233	Pagarés Financieros	6.88 %	6.36 %
Giros sobre el Exterior	-	Obligaciones Subordinadas	.00 %	.00 %
INVERSIONES		Obligaciones Financieras con Restricciones	.00 %	.00 %
En Títulos-Valores para Negociación	124,080	Obligaciones Convertibles en Acciones	.00 %	.00 %
En Títulos-Valores para la Venta	-	ESTADO DIARIO DEL DEPÓSITO LEGAL		
En Títulos-Valores para su Vencimiento	32,080	DEPÓSITO COMPUTABLE	680	5,300
Operaciones de Reporto	92,000	TOTAL REQUERIDO	403	5,285
Certificados de Participación	-	POSICIÓN	276	15
Intereses Pagados en Compra de Valores	-	CARTERA DE CRÉDITOS		
SUMA	124,080	TOTAL DE CARTERA DE CRÉDITOS (BRUTA)	100.00 %	100.00 %
(-) Estimaciones por Valuación	-	Vigente	99.62 %	98.79 %
CARTERA DE CRÉDITOS		Vencida, En Proceso de Prórroga	.00 %	.00 %
Vigente	279,958	Vencida, En Cobro Administrativo	.34 %	.00 %
Vencida	279,071	Vencida, En Cobro Judicial	.04 %	1.21 %
SUMA	281,209	MONTO TOTAL DE CARTERA DE CRÉDITOS (BRUTA)	151,983	129,226
(-) Estimaciones Por Valuación	1,251	POSICIÓN PATRIMONIAL		
PRODUCTOS FINANCIEROS POR COBRAR		CAPITAL COMPUTABLE	158,658	
CUENTAS POR COBRAR (Neto)	961	CAPITAL REQUERIDO	38,150	
BIENES REALIZABLES (Neto)	443	POSICIÓN	120,507	
INVERSIONES PERMANENTES (Neto)	-	ACEPTACIÓN DE OBLIGACIONES Y RESPONSABILIDADES		
OTRAS INVERSIONES (Neto)	1,530	MONTO TOTAL REQUERIDO	471,942	
INMUEBLES Y MUEBLES (Neto)	127,604	CAPITAL Y RESERVAS	157,407	
CARGOS DIFERIDOS (Neto)	-	LÍMITE MÁXIMO DE EXPANSIÓN	3,148,140	
PASIVO		EXCESO O MARGEN DE EXPOSICIÓN	2,676,198	
CRÉDITOS OBTENIDOS		INDICADORES FINANCIEROS		
Del Banco Central	124,695	LIQUIDEZ		
De Instituciones Financieras Nacionales	-	Liquidez Inmediata	24.86 %	
De Instituciones Financieras Extranjeras	-	SOLVENCIA		
De Organismos Internacionales	124,695	Patrimonio en relación a Activos	25.59 %	
OBLIGACIONES FINANCIERAS		Patrimonio en relación a Cartera de Créditos	55.98 %	
GASTOS FINANCIEROS POR PAGAR	323,990	Patrimonio en relación a las Captaciones	48.58 %	
CUENTAS POR PAGAR	5,429	RENTABILIDAD		
PROVISIONES	1,097	Rentabilidad sobre Patrimonio	20.44 %	
OTRAS OBLIGACIONES	1,700	Rentabilidad sobre Activos	5.23 %	
CRÉDITOS DIFERIDOS	-	Eficiencia	83.41 %	
SUMA	30	CALIDAD DE ACTIVOS		
OTRAS CUENTAS ACREEDORAS	456,942	Cartera Vigente en relación a Cartera Bruta	99.24 %	
CAPITAL CONTABLE		Cobertura de Cartera Crediticia en Riesgo	58.51 %	
CAPITAL PAGADO	871			
Capital Autorizado	157,407			
(-) Capital No Pagado	105,000			
Casa Matriz, Capital Asignado	200,000			
APORTACIONES PERMANENTES				
RESERVA DE CAPITAL	95,000			
RESERVAS PARA ACTIVOS EXTRAORDINARIOS	-			
REVALUACIÓN DE ACTIVOS	25,594			
OBLIGACIONES SUBORDINADAS	-			
GANANCIAS Y PÉRDIDAS POR FUSIÓN	-			
VALUACIÓN DE ACTIVOS DE RECUPERACIÓN DUDOSA	-			
PROVISIÓN DE BENEFICIOS A EMPLEADOS	-			
AJUSTES AL IMPUESTO SOBRE LA RENTA	-			
GANANCIAS O PÉRDIDAS POR CAMBIOS EN EL VALOR DE	-			
MERCADO DE LAS INVERSIONES	-			
RESULTADOS DE EJERCICIOS ANTERIORES	-			
RESULTADOS DEL EJERCICIO	26,813			
TOTAL IGUAL A LA SUMA DEL ACTIVO				
	615,220			
ESTADO DE RESULTADOS				
PRODUCTOS FINANCIEROS	48,571			
GASTOS FINANCIEROS	31,055			
MARGEN POR INVERSIÓN	17,515			
PRODUCTOS POR SERVICIOS	16,363			
GASTOS POR SERVICIOS	42			
MARGEN POR SERVICIOS	16,321			
OTROS PRODUCTOS Y GASTOS DE OPERACIÓN	-			
Productos	2,102			
Gastos	224			
MARGEN OTROS PRODUCTOS Y GASTOS DE	1,878			
OPERACIÓN	-			
MARGEN OPERACIONAL BRUTO	35,714			
GASTOS DE ADMINISTRACIÓN	5,925			
MARGEN OPERACIONAL NETO	29,789			
PRODUCTOS Y GASTOS EXTRAORDINARIOS	-			
Productos Extraordinarios	-			
Gastos Extraordinarios	-			
PRODUCTOS Y GASTOS DE EJERCICIOS ANTERIORES	-			
Productos de ejercicios Anteriores	-			
Gastos de ejercicios Anteriores	-			
GANANCIA (PÉRDIDA) BRUTA	29,789			
IMPUESTO SOBRE LA RENTA	2,977			
GANANCIA (PÉRDIDA) NETA	26,813			

1/ Cifras en miles de Dólares.

FINANCIERA DE LOS TRABAJADORES, S. A.
AL 31 DE OCTUBRE DE 2009
(Cifras en miles de Quetzales)

ACTIVO	115,586
DISPONIBILIDADES	4,319
Caja	1
Banco Central	453
Bancos del País	2,531
Bancos del Exterior	9
Cheques a Compensar	-
Giros sobre el Exterior	1,326
INVERSIONES	17,000
En Títulos-Valores para Negociación	-
En Títulos-Valores para la Venta	17,000
En Títulos-Valores para su Vencimiento	-
Operaciones de Reporto	-
Certificados de Participación	-
Intereses Pagados en Compra de Valores	-
SUMA	17,000
(-) Estimaciones por Valuación	-
CARTERA DE CRÉDITOS	41,166
Vigente	26,517
Vencida	21,674
SUMA	48,191
(-) Estimaciones Por Valuación	7,024
PRODUCTOS FINANCIEROS POR COBRAR	648
CUENTAS POR COBRAR (Neto)	13,179
BIENES REALIZABLES (Neto)	-
INVERSIONES PERMANENTES (Neto)	-
OTRAS INVERSIONES (Neto)	31,922
INMUEBLES Y MUEBLES (Neto)	1,233
CARGOS DIFERIDOS (Neto)	6,118
PASIVO	76,147
CRÉDITOS OBTENIDOS	-
Del Banco Central	-
De Instituciones Financieras Nacionales	-
De Instituciones Financieras Extranjeras	-
De Organismos Internacionales	-
OBLIGACIONES FINANCIERAS	74,640
GASTOS FINANCIEROS POR PAGAR	-
CUENTAS POR PAGAR	1,224
PROVISIONES	-
OTRAS OBLIGACIONES	-
CRÉDITOS DIFERIDOS	12
SUMA	75,876
OTRAS CUENTAS ACREEDORAS	271
CAPITAL CONTABLE	39,439
CAPITAL PAGADO	41,400
Capital Autorizado	50,000
(-) Capital No Pagado	8,600
Casa Matriz, Capital Asignado	-
APORTACIONES PERMANENTES	-
RESERVA DE CAPITAL	29
RESERVAS PARA ACTIVOS EXTRAORDINARIOS	-
REVALUACIÓN DE ACTIVOS	-
OBLIGACIONES SUBORDINADAS	-
GANANCIAS Y PÉRDIDAS POR FUSIÓN	-
VALUACIÓN DE ACTIVOS DE RECUPERACIÓN DUDOSA	2,851
PROVISIÓN DE BENEFICIOS A EMPLEADOS	-
AJUSTES AL IMPUESTO SOBRE LA RENTA	-
GANANCIAS O PÉRDIDAS POR CAMBIOS EN EL VALOR DE	-
MERCADO DE LAS INVERSIONES	825
RESULTADOS DE EJERCICIOS ANTERIORES	35
RESULTADOS DEL EJERCICIO	-
TOTAL IGUAL A LA SUMA DEL ACTIVO	115,586

TASAS DE INTERÉS PROMEDIO PONDERADAS	MONEDA NACIONAL	MONEDA EXTRANJERA
OPERACIONES ACTIVAS		
Préstamos	11.85 %	8.57 %
Documentos Descontados	13.81 %	12.00 %
OPERACIONES PASIVAS		
Bonos	.00 %	.00 %
Pagarés Financieros	9.23 %	7.85 %
Obligaciones Subordinadas	.00 %	.00 %
Obligaciones Financieras con Restricciones	.00 %	.00 %
Obligaciones Convertibles en Acciones	.00 %	.00 %
ESTADO DIARIO DEL DEPÓSITO LEGAL	MONEDA NACIONAL	MONEDA EXTRANJERA /1
DEPÓSITO COMPUTABLE	453	0
TOTAL REQUERIDO	36	0
POSICIÓN	416	0
CARTERA DE CRÉDITOS	MONEDA NACIONAL	MONEDA EXTRANJERA
TOTAL DE CARTERA DE CRÉDITOS (BRUTA)	100.00 %	100.00 %
Vigente	50.60 %	97.07 %
Vencida, En Proceso de Prórroga	.00 %	.00 %
Vencida, En Cobro Administrativo	49.40 %	2.93 %
Vencida, En Cobro Judicial	.00 %	.00 %
MONTO TOTAL DE CARTERA DE CRÉDITOS (BRUTA)	43,600	4,590
POSICIÓN PATRIMONIAL		
CAPITAL COMPUTABLE	39,439	
CAPITAL REQUERIDO	8,136	
POSICIÓN	31,302	
ACEPTACIÓN DE OBLIGACIONES Y RESPONSABILIDADES		
MONTO TOTAL REQUERIDO	75,876	
CAPITAL Y RESERVAS	42,289	
LÍMITE MÁXIMO DE EXPANSIÓN	845,786	
EXCESO O MARGEN DE EXPOSICIÓN	769,910	
INDICADORES FINANCIEROS		
LIQUIDEZ		
Liquidez Inmediata	5.79 %	
SOLVENCIA		
Patrimonio en relación a Activos	34.12 %	
Patrimonio en relación a Cartera de Créditos	81.84 %	
Patrimonio en relación a las Captaciones	52.84 %	
RENTABILIDAD		
Rentabilidad sobre Patrimonio	.11 %	
Rentabilidad sobre Activos	.04 %	
Eficiencia	61.09 %	
CALIDAD DE ACTIVOS		
Cartera Vigente en relación a Cartera Bruta	55.03 %	
Cobertura de Cartera Crediticia en Riesgo	32.41 %	

1/ Cifras en miles de Dólares.

FINANCIERA CREDICORP, S. A.
AL 31 DE OCTUBRE DE 2009
(Cifras en miles de Quetzales)

ACTIVO		179,877	TASAS DE INTERÉS PROMEDIO PONDERADAS		MONEDA NACIONAL	MONEDA EXTRANJERA
DISPONIBILIDADES		10,500	OPERACIONES ACTIVAS			
Caja		1,931	Préstamos		20.32 %	.00 %
Banco Central		391	Documentos Descontados		.00 %	.00 %
Bancos del País		8,178	OPERACIONES PASIVAS			
Bancos del Exterior		-	Bonos		.00 %	.00 %
Cheques a Compensar		-	Pagarés Financieros		8.95 %	6.27 %
Giros sobre el Exterior		-	Obligaciones Subordinadas		.00 %	.00 %
INVERSIONES		152,661	Obligaciones Financieras con Restricciones		.00 %	.00 %
En Títulos-Valores para Negociación		-	Obligaciones Convertibles en Acciones		.00 %	.00 %
En Títulos-Valores para la Venta		-	ESTADO DIARIO DEL DEPÓSITO LEGAL		MONEDA NACIONAL	MONEDA EXTRANJERA /1
En Títulos-Valores para su Vencimiento		136,902	DEPÓSITO COMPUTABLE		10,500	335
Operaciones de Reporto		15,759	TOTAL REQUERIDO		492	22
Certificados de Participación		-	POSICIÓN		10,008	313
Intereses Pagados en Compra de Valores		-	CARTERA DE CRÉDITOS		MONEDA NACIONAL	MONEDA EXTRANJERA
SUMA		152,661	TOTAL DE CARTERA DE CRÉDITOS (BRUTA)		100.00 %	.00 %
(-) Estimaciones por Valuación		-	Vigente		100.00 %	.00 %
CARTERA DE CRÉDITOS		5,255	Vencida, En Proceso de Prórroga		.00 %	.00 %
Vigente		5,275	Vencida, En Cobro Administrativo		.00 %	.00 %
Vencida		-	Vencida, En Cobro Judicial		.00 %	.00 %
SUMA		5,275	MONTO TOTAL DE CARTERA DE CRÉDITOS (BRUTA)		5,275	0
(-) Estimaciones Por Valuación		20	POSICIÓN PATRIMONIAL			
PRODUCTOS FINANCIEROS POR COBRAR		1,236	CAPITAL COMPUTABLE		36,800	
CUENTAS POR COBRAR (Neto)		8,317	CAPITAL REQUERIDO		15,098	
BIENES REALIZABLES (Neto)		-	POSICIÓN		21,702	
INVERSIONES PERMANENTES (Neto)		-	ACEPTACIÓN DE OBLIGACIONES Y RESPONSABILIDADES			
OTRAS INVERSIONES (Neto)		425	MONTO TOTAL REQUERIDO		141,861	
INMUEBLES Y MUEBLES (Neto)		61	CAPITAL Y RESERVAS		36,780	
CARGOS DIFERIDOS (Neto)		1,423	LÍMITE MÁXIMO DE EXPANSIÓN		735,599	
PASIVO		143,097 <td>EXCESO O MARGEN DE EXPOSICIÓN</td> <td></td> <td>593,738</td> <td></td>	EXCESO O MARGEN DE EXPOSICIÓN		593,738	
CRÉDITOS OBTENIDOS		12,027 <th colspan="2">INDICADORES FINANCIEROS</th> <th></th> <th></th>	INDICADORES FINANCIEROS			
Del Banco Central		-	LIQUIDEZ			
De Instituciones Financieras Nacionales		-	Liquidez Inmediata		8.47 %	
De Instituciones Financieras Extranjeras		-	SOLVENCIA			
De Organismos Internacionales		12,027	Patrimonio en relación a Activos		20.45 %	
OBLIGACIONES FINANCIERAS		123,981 <td>Patrimonio en relación a Cartera de Créditos</td> <td></td> <td>697.22 %</td> <td></td>	Patrimonio en relación a Cartera de Créditos		697.22 %	
GASTOS FINANCIEROS POR PAGAR		2,745	Patrimonio en relación a las Captaciones		29.67 %	
CUENTAS POR PAGAR		2,314	RENTABILIDAD			
PROVISIONES		520	Rentabilidad sobre Patrimonio		34.01 %	
OTRAS OBLIGACIONES		-	Rentabilidad sobre Activos		6.95 %	
CRÉDITOS DIFERIDOS		273	Eficiencia		64.34 %	
SUMA		141,861 <th colspan="2">CALIDAD DE ACTIVOS</th> <th></th> <th></th>	CALIDAD DE ACTIVOS			
OTRAS CUENTAS ACREEDORAS		1,236	Cartera Vigente en relación a Cartera Bruta		100.00 %	
CAPITAL CONTABLE		36,780 <td>Cobertura de Cartera Crediticia en Riesgo</td> <td></td> <td>.00 %</td> <td></td>	Cobertura de Cartera Crediticia en Riesgo		.00 %	
CAPITAL PAGADO		22,000 <th></th> <th></th> <th></th> <th></th>				
Capital Autorizado		100,000				
(-) Capital No Pagado		78,000				
Casa Matriz, Capital Asignado		-				
APORTACIONES PERMANENTES		-				
RESERVA DE CAPITAL		3,087				
RESERVAS PARA ACTIVOS EXTRAORDINARIOS		-				
REVALUACIÓN DE ACTIVOS		-				
OBLIGACIONES SUBORDINADAS		-				
GANANCIAS Y PÉRDIDAS POR FUSIÓN		-				
VALUACIÓN DE ACTIVOS DE RECUPERACIÓN DUDOSA		-				
PROVISIÓN DE BENEFICIOS A EMPLEADOS		-				
AJUSTES AL IMPUESTO SOBRE LA RENTA		-				
GANANCIAS O PÉRDIDAS POR CAMBIOS EN EL VALOR DE		-				
MERCADO DE LAS INVERSIONES		-				
RESULTADOS DE EJERCICIOS ANTERIORES		1,269				
RESULTADOS DEL EJERCICIO		10,424				
TOTAL IGUAL A LA SUMA DEL ACTIVO		179,877				
ESTADO DE RESULTADOS						
PRODUCTOS FINANCIEROS		26,359				
GASTOS FINANCIEROS		12,858				
MARGEN POR INVERSIÓN		13,501				
PRODUCTOS POR SERVICIOS		2,066				
GASTOS POR SERVICIOS		-				
MARGEN POR SERVICIOS		2,066				
OTROS PRODUCTOS Y GASTOS DE OPERACIÓN		-				
Productos		666				
Gastos		-				
MARGEN OTROS PRODUCTOS Y GASTOS DE OPERACIÓN		666				
MARGEN OPERACIONAL BRUTO		16,233				
GASTOS DE ADMINISTRACIÓN		5,789				
MARGEN OPERACIONAL NETO		10,444				
PRODUCTOS Y GASTOS EXTRAORDINARIOS		-				
Productos Extraordinarios		-				
Gastos Extraordinarios		-				
PRODUCTOS Y GASTOS DE EJERCICIOS ANTERIORES		-20				
Productos de ejercicios Anteriores		-				
Gastos de ejercicios Anteriores		20				
GANANCIA (PÉRDIDA) BRUTA		10,424				
IMPUESTO SOBRE LA RENTA		-				
GANANCIA (PÉRDIDA) NETA		10,424				

1/ Cifras en miles de Dólares.

CONTRATOS FINANCIEROS
AL 31 DE OCTUBRE DE 2009
(Cifras en miles de Quetzales)

ACTIVO		TASAS DE INTERÉS PROMEDIO PONDERADAS			MONEDA NACIONAL	MONEDA EXTRANJERA
DISPONIBILIDADES		1,631,941	OPERACIONES ACTIVAS			
Caja		7,743	Préstamos			
Banco Central		-	Documentos Descontados			
Bancos del País		292	OPERACIONES PASIVAS			
Bancos del Exterior		7,452	Bonos			
Cheques a Compensar		-	Pagarés Financieros			
Giros sobre el Exterior		-	Obligaciones Subordinadas			
INVERSIONES		1,454,433	Obligaciones Financieras con Restricciones			
En Títulos-Valores para Negociación		-	Obligaciones Convertibles en Acciones			
En Títulos-Valores para la Venta		1,136,380	ESTADO DIARIO DEL DEPÓSITO LEGAL			
En Títulos-Valores para su Vencimiento		-	DEPÓSITO COMPUTABLE			
Operaciones de Reporto		317,890	TOTAL REQUERIDO			
Certificados de Participación		-	POSICIÓN			
Intereses Pagados en Compra de Valores		163	CARTERA DE CRÉDITOS			
SUMA		1,454,433	TOTAL DE CARTERA DE CRÉDITOS (BRUTA)			
(-) Estimaciones por Valuación		-	Vigente			
CARTERA DE CRÉDITOS		128,992	Vencida, En Proceso de Prórroga			
Vigente		125,373	Vencida, En Cobro Administrativo			
Vencida		18,350	Vencida, En Cobro Judicial			
SUMA		143,723	MONTO TOTAL DE CARTERA DE CRÉDITOS (BRUTA)			
(-) Estimaciones Por Valuación		14,731	POSICIÓN PATRIMONIAL			
PRODUCTOS FINANCIEROS POR COBRAR		27,318	CAPITAL COMPUTABLE			
CUENTAS POR COBRAR (Neto)		531	CAPITAL REQUERIDO			
BIENES REALIZABLES (Neto)		1,675	POSICIÓN			
INVERSIONES PERMANENTES (Neto)		360	ACEPTACIÓN DE OBLIGACIONES Y RESPONSABILIDADES			
OTRAS INVERSIONES (Neto)		3,554	MONTO TOTAL REQUERIDO			
INMUEBLES Y MUEBLES (Neto)		4,302	CAPITAL Y RESERVAS			
CARGOS DIFERIDOS (Neto)		3,033	LÍMITE MÁXIMO DE EXPANSIÓN			
PASIVO		1,505,162	EXCESO O MARGEN DE EXPOSICIÓN			
CRÉDITOS OBTENIDOS		45,000	INDICADORES FINANCIEROS			
Del Banco Central		-	LIQUIDEZ			
De Instituciones Financieras Nacionales		45,000	Liquidez Inmediata			
De Instituciones Financieras Extranjeras		-	SOLVENCIA			
De Organismos Internacionales		-	Patrimonio en relación a Activos			
OBLIGACIONES FINANCIERAS		1,450,463	Patrimonio en relación a Cartera de Créditos			
GASTOS FINANCIEROS POR PAGAR		1,943	Patrimonio en relación a las Captaciones			
CUENTAS POR PAGAR		5,200	RENTABILIDAD			
PROVISIONES		1,446	Rentabilidad sobre Patrimonio			
OTRAS OBLIGACIONES		-	Rentabilidad sobre Activos			
CRÉDITOS DIFERIDOS		-	Eficiencia			
SUMA		1,504,052	CALIDAD DE ACTIVOS			
OTRAS CUENTAS ACREEDORAS		1,111	Cartera Vigente en relación a Cartera Bruta			
CAPITAL CONTABLE		126,779	Cobertura de Cartera Crediticia en Riesgo			
CAPITAL PAGADO		70,000				
Capital Autorizado		100,000				
(-) Capital No Pagado		30,000				
Casa Matriz, Capital Asignado		-				
APORTACIONES PERMANENTES		-				
RESERVA DE CAPITAL		30,024				
RESERVAS PARA ACTIVOS EXTRAORDINARIOS		-				
REVALUACIÓN DE ACTIVOS		-				
OBLIGACIONES SUBORDINADAS		-				
GANANCIAS Y PÉRDIDAS POR FUSIÓN		-				
VALUACIÓN DE ACTIVOS DE RECUPERACIÓN DUDOSA		8,578				
PROVISIÓN DE BENEFICIOS A EMPLEADOS		-				
AJUSTES AL IMPUESTO SOBRE LA RENTA		-				
GANANCIAS O PÉRDIDAS POR CAMBIOS EN EL VALOR DE		864				
MERCADO DE LAS INVERSIONES		-				
RESULTADOS DE EJERCICIOS ANTERIORES		8,833				
RESULTADOS DEL EJERCICIO		25,636				
TOTAL IGUAL A LA SUMA DEL ACTIVO		1,631,941				
ESTADO DE RESULTADOS						
PRODUCTOS FINANCIEROS		113,899				
GASTOS FINANCIEROS		79,639				
MARGEN POR INVERSIÓN		34,260				
PRODUCTOS POR SERVICIOS		3,960				
GASTOS POR SERVICIOS		-				
MARGEN POR SERVICIOS		3,960				
OTROS PRODUCTOS Y GASTOS DE OPERACIÓN						
Productos		-				
Gastos		1,078				
MARGEN OTROS PRODUCTOS Y GASTOS DE		-1,078				
OPERACIÓN						
MARGEN OPERACIONAL BRUTO		37,142				
GASTOS DE ADMINISTRACIÓN		13,415				
MARGEN OPERACIONAL NETO		23,727				
PRODUCTOS Y GASTOS EXTRAORDINARIOS		-78				
Productos Extraordinarios		-				
Gastos Extraordinarios		78				
PRODUCTOS Y GASTOS DE EJERCICIOS ANTERIORES		1,987				
Productos de ejercicios Anteriores		1,994				
Gastos de ejercicios Anteriores		7				
GANANCIA (PÉRDIDA) BRUTA		25,636				
IMPUESTO SOBRE LA RENTA		-				
GANANCIA (PÉRDIDA) NETA		25,636				

1/ Cifras en miles de Dólares.



CASAS DE CAMBIO

CASAS DE CAMBIO

AL 31 DE OCTUBRE 2009

CASAS DE CAMBIO

DIRECCION

FECHA DE APERTURA

LAFISE, CASA DE CAMBIO, S. A.

16 Calle 0-55, Zona 10, Torre Internacional, Nivel 9,
Oficina 901

TELEFONOS: 2366-6266, 2321-6000
FAX: 2366-6277

17/07/1995

CASAS DE CAMBIO

BALANCE GENERAL CONDENSADO

AL 31 DE OCTUBRE DE 2009
(Cifras en miles de Quetzales)

	SISTEMA	LAFISE
A C T I V O	8,648	8,648
DISPONIBILIDADES	8,088	8,088
Caja	1	1
Banco Central	--	--
Bancos del País	4,357	4,357
Bancos del Exterior	3,730	3,730
Cheques a Compensar	--	--
Giros Sobre el Exterior	--	--
INVERSIONES	--	--
En Títulos-Valores para la Negociación	--	--
En Títulos-Valores para la Venta	--	--
En Títulos-Valores para su Vencimiento	--	--
Operaciones de Reporto	--	--
Intereses Pagados en Compra de Valores	--	--
SUMA	--	--
(-) Estimaciones por Valuación	--	--
CARTERA DE CRÉDITOS (Neto)	--	--
PRODUCTOS FINANCIEROS POR COBRAR	--	--
CUENTAS POR COBRAR (Neto)	482	482
INVERSIONES PERMANENTES (Neto)	--	--
OTRAS INVERSIONES (Neto)	--	--
INMUEBLES Y MUEBLES (Neto)	97	97
CARGOS DIFERIDOS (Neto)	-19	-19
P A S I V O	2,106	2,106
CRÉDITOS OBTENIDOS	--	--
De Instituciones Financieras Nacionales	--	--
De Instituciones Financieras Extranjeras	--	--
De Organismos Internacionales	--	--
OBLIGACIONES FINANCIERAS	--	--
GASTOS FINANCIEROS POR PAGAR	--	--
CUENTAS POR PAGAR	990	990
PROVISIONES	1,116	1,116
OTRAS OBLIGACIONES	--	--
CRÉDITOS DIFERIDOS	--	--
C A P I T A L C O N T A B L E	6,543	6,543
CAPITAL PAGADO	1,000	1,000
Capital Autorizado	1,500	1,500
(-) Capital No Pagado	500	500
Casa Matriz, Capital Asignado	--	--
APORTACIONES PERMANENTES	--	--
RESERVAS DE CAPITAL	213	213
REVALUACIÓN DE ACTIVOS	--	--
OBLIGACIONES SUBORDINADAS	--	--
GANANCIAS Y PÉRDIDAS POR FUSIÓN	--	--
VALUACIÓN DE ACTIVOS DE RECUPERACIÓN DUDOSA	--	--
PROVISIÓN DE BENEFICIOS A EMPLEADOS	--	--
AJUSTES AL IMPUESTO SOBRE LA RENTA	--	--
GANANCIAS O PÉRDIDAS POR CAMBIOS EN EL VALOR DE MERCADO DE LAS INVERSIONES	--	--
RESULTADOS DE EJERCICIOS ANTERIORES	4,033	4,033
RESULTADOS DEL EJERCICIO	1,296	1,296
TOTAL IGUAL A LA SUMA DEL ACTIVO	8,648	8,648

ESTADO DE RESULTADOS CONDENSADO

DEL 01 DE ENERO AL 31 DE OCTUBRE DE 2009

(Cifras en miles de Quetzales)

PRODUCTOS FINANCIEROS	139	139
GASTOS FINANCIEROS	409	409
MARGEN POR INVERSIÓN	-270	-270
PRODUCTOS POR SERVICIOS	115	115
GASTOS POR SERVICIOS	---	---
MARGEN POR SERVICIOS	115	115
OTROS PRODUCTOS Y GASTOS DE OPERACIÓN	---	---
Productos	4,761	4,761
Gastos	60	60
MARGEN DE OTROS PRODUCTOS Y GASTOS DE OPERACIÓN	4,701	4,701
MARGEN OPERACIONAL BRUTO	4,547	4,547
GASTOS DE ADMINISTRACIÓN	3,172	3,172
MARGEN OPERACIONAL NETO	1,374	1,374
PRODUCTOS Y GASTOS EXTRAORDINARIOS	---	---
Productos Extraordinarios	---	---
Gastos Extraordinarios	---	---
PRODUCTOS Y GASTOS DE EJERCICIOS ANTERIORES	182	182
Productos de Ejercicios Anteriores	182	182
Gastos de Ejercicios Anteriores	---	---
GANANCIA (PÉRDIDA) BRUTA	1,556	1,556
IMPUESTO SOBRE LA RENTA	260	260
GANANCIA (PÉRDIDA) NETA	1,296	1,296



ALMACENES GENERALES DE DEPOSITO

ALMACENES GENERALES DE DEPOSITO

AL 31 DE OCTUBRE 2009

ALMACENES	DIRECCION	FECHA DE APERTURA	
ALMACENES DE DEPÓSITO DE EL CRÉDITO HIPOTECARIO NACIONAL DE GUATEMALA	18 Avenida 38-50, Zona 12	TELEFONOS: 2476-1925 AL 28, 2476-2941 FAX: 2476-1961	30/06/1937
ALMACENADORA GUATEMALTECA, S. A.	Avenida Petapa 36-55, Zona 12	TELEFONOS: 2476-0276 FAX: 2476-0212	14/08/1969
ALMACENES GENERALES, S. A.	24 Avenida 41-81, Zona 12	TELEFONOS: 2422-3003 FAX: 2422-3030	16/02/1970
ALMACENADORA INTEGRADA, S. A.	24 Avenida 41-81, Zona 12	TELEFONOS: 2422-3005 FAX: 2422-3030	04/06/1971
CENTRAL ALMACENADORA, S. A.	15 Avenida 11-79, Zona 6	TELEFONOS: 2288-2111, 2427-7100, FAX: 2288-0027, 2288-0958 22880958	02/10/1972
CENTROAMERICANA DE ALMACENES, S. A.	24 Avenida 35-99, Zona 12 Finca el Portillo, Calzada Atanacio Tzul	TELEFONOS: 2477-0446 AL 48, 2288-1296 FAX: 2477-0449, 2442-3911	01/04/1980
ALMACENADORA DEL PAÍS, S. A.	Avenida Petapa 55-38, Zona 12	TELEFONOS: 2427-4600 FAX: 2477-5433	19/09/1980
ALMACENADORA INTERNACIONAL, S. A.	Avenida Petapa 37-25, Zona 12	TELEFONOS: 2414-9200 FAX: 2414-9232	22/05/1981
ALMACENES Y SERVICIOS, S. A.	Km. 5, Zona 17 Carretera al Atlántico Colonia Lavarreda	TELEFONOS: 2380-4900 FAX: 2380-4959	01/10/1981
ALMACENADORA DE LA NACIÓN, S. A.	6a. Avenida 1-27, Zona 4, Edificio Mini. Nivel 4, Torre Norte	TELEFONOS: 23386801-23386838 FAX: 23386801	16/09/1993
ALMACENADORA CORPORATIVA, S. A.	Avenida Petapa 41 Calle 18-67, Zona 12	TELEFONOS: 2476-1483, 2476-7814 FAX: 24762085	26/09/1994
ALMACENADORA DE LA PRODUCCIÓN, S. A.	7a. Avenida 11-59, zona 9, 6° Nivel, Edificio Galerias España	TELEFONOS: 2423-2000, 2429-3700, FAX: EXT. 6147-6148 2339-3772	04/11/1994
ALMACENES Y SILOS, S. A.	Calzada Aguilar Batres 45-54, Zona 11 Oficinas Empresariales Monte María, Local 117	TELEFONOS: 24790343-2479-1689, FAX: 2479-1752 24791752	21/01/1997
ALMACENADORA TECÚN UMÁN, S. A.	Km. 252.5 Carretera CA-2 a Tecún Umán, San Marcos	TELEFONOS: 7776-6410, 7776-6511 FAX: 77766511	06/01/2000
ALMACENADORA PELÍCANO, S. A.	Anillo Periferico 17-36, Zona 11	TELEFONOS: 2473-1453 AL 9 FAX: 2473-2727	11/10/2000

ALMACENES GENERALES DE DEPOSITO

BALANCE GENERAL CONDENSADO

AL 31 DE OCTUBRE DE 2009

(Cifras en miles de Quetzales)

	SISTEMA	ALMACHN	ALMAGUATE	ALGESA	INTEGRADA	CEALSA	CENTRALSA	ALPASA	ALMINTER	ALSERSA
ACTIVO	195,845	11,450	44,764	3,172	21,180	19,484	4,524	8,819	11,872	19,814
DISPONIBILIDADES	35,442	22	2,107	2,573	4,734	6,931	413	819	425	6,337
INVERSIONES (Neto)	10,749	7,000	--	--	--	--	--	1,500	--	--
CARTERA DE CRÉDITOS (Neto)	700	--	--	--	--	--	--	--	--	--
PRODUCTOS FINANCIEROS POR COBRAR	9,545	464	560	222	1,914	2,758	70	1,010	920	313
CUENTAS POR COBRAR (Neto)	12,353	27	638	236	91	79	116	1,667	71	437
BIENES REALIZABLES (Neto)	357	--	--	19	30	--	--	--	--	309
INVERSIONES PERMANENTES (Neto)	3	--	--	--	--	--	--	--	--	3
OTRAS INVERSIONES (Neto)	389	--	350	--	--	--	39	--	--	--
SUC., CASA MATRIZ Y DEPTOS. ADSCRITOS	3,017	3,017	--	--	--	--	--	--	--	--
INMUEBLES Y MUEBLES (Neto)	106,917	760	40,792	24	14,266	9,615	464	781	9,455	11,083
CARGOS DIFERIDOS (Neto)	16,373	160	317	98	144	102	3,421	3,041	1,000	1,332
PASIVO	43,589	909	2,847	328	3,531	4,061	416	2,956	3,250	2,615
CRÉDITOS OBTENIDOS	8,724	--	--	--	--	21	--	--	--	--
OBLIGACIONES FINANCIERAS	--	--	--	--	--	--	--	--	--	--
GASTOS FINANCIEROS POR PAGAR	--	--	--	--	--	--	--	--	--	--
CUENTAS POR PAGAR	17,741	25	510	94	1,013	326	292	1,699	1,042	1,232
PROVISIONES	7,390	646	1,711	12	604	956	59	247	1,243	761
SUC., CASA MATRIZ Y DEPTOS. ADSCRITOS	--	--	--	--	--	--	--	--	--	--
OTRAS OBLIGACIONES	--	--	--	--	--	--	--	--	--	--
CRÉDITOS DIFERIDOS	375	--	66	--	--	--	--	--	--	309
SUMA	34,231	671	2,287	106	1,617	1,303	351	1,946	2,286	2,302
OTRAS CUENTAS ACREEDORAS	9,359	238	560	222	1,914	2,758	65	1,010	964	313
CAPITAL CONTABLE	152,256	10,540	41,917	2,844	17,649	15,423	4,108	5,862	8,622	17,199
CAPITAL PAGADO	72,334	384	13,260	1,800	8,342	500	1,000	1,000	1,500	25,181
APORTACIONES PERMANENTES	1,519	--	--	--	--	--	1,519	--	--	--
RESERVAS DE CAPITAL	43,160	8,891	2,150	866	3,839	11,641	548	3,311	6,333	2,029
RESERVA PARA ACTIVOS EXTRAORDINARIOS	--	--	--	--	--	--	--	--	--	--
REVALUACIÓN DE ACTIVOS	24,640	--	24,640	--	--	--	--	--	--	--
OBLIGACIONES SUBORDINADAS	--	--	--	--	--	--	--	--	--	--
GANANCIAS Y PÉRDIDAS POR FUSIÓN	--	--	--	--	--	--	--	--	--	--
VALUACIÓN DE ACTIVOS DE RECUPERACIÓN DUDOSA (-)	--	--	--	--	--	--	--	--	--	--
PROVISIÓN DE BENEFICIOS A EMPLEADOS (-)	255	--	--	--	--	--	--	--	255	--
AJUSTES AL IMPUESTO SOBRE LA RENTA	--	--	--	--	--	--	--	--	--	--
GANANCIAS O PÉRDIDAS POR CAMBIOS EN EL VALOR DE MERCADO DE LAS INVERSIONES	--	--	--	--	--	--	--	--	--	--
RESULTADOS DE EJERCICIOS ANTERIORES	-8,005	--	--	--	--	--	674	516	639	-10,749
RESULTADOS DEL EJERCICIO	18,864	1,266	1,867	178	5,468	3,282	366	1,036	406	738
TOTAL IGUAL A LA SUMA DEL ACTIVO	195,845	11,450	44,764	3,172	21,180	19,484	4,524	8,819	11,872	19,814
CONTINGENCIAS, COMPROMISOS Y OTRAS RESPONSABILIDADES										
MERCADERÍAS EN DEPÓSITO	3,835,923	34,786	143,927	31,731	278,552	108,121	68,537	325,846	197,829	591,525
En Bodegas Propias	505,686	22,403	81,519	--	37,108	31,905	32,892	72,148	51,222	37,511
En Bodegas Habilitadas	267,552	1,213	14,518	--	42,291	33,238	632	324	--	2,500
En Bodegas Fiscales Propias	799,787	11,169	47,890	31,731	166,076	23,539	34,908	55,509	146,606	47,121
En Bodegas Fiscales de Zonas Francas	--	--	--	--	--	--	--	--	--	--
En bodegas Fiscales por Actividad Exportadora y de Maquila	2,259,364	--	--	--	33,076	16,439	--	197,865	--	504,393
Mercaderías en Transito	--	--	--	--	--	--	--	--	--	--
Mercaderías en Remate	3,534	--	--	--	--	3,000	104	--	--	--
CUENTAS DE ORDEN										
ADMINISTRACIONES AJENAS										
Impuestos de Mercaderías en Bodegas Fiscales	274,148	2,672	7,710	8,297	39,912	5,693	8,571	38,400	26,318	104,401
TÍTULOS SOBRE MERCADERÍAS EN DEPÓSITO	427,949	6,816	36,885	--	76,856	51,426	3,984	13,629	2,098	3,750
Certificados de Depósito	336,550	5,652	22,859	--	49,381	36,396	1,071	13,166	2,098	2,500
Bonos de Prenda	91,399	1,164	14,025	--	27,475	15,030	2,913	464	--	1,250
PÓLIZAS DE SEGUROS Y FIANZAS	3,145,240	62,366	231,049	15,500	533,005	217,512	156,725	196,692	373,377	163,991
Contratadas por la Entidad	1,519,789	60,221	189,919	500	158,990	125,426	27,225	179,012	257,741	113,624
Endosadas a favor de la Entidad	1,625,451	2,145	41,130	15,000	374,016	92,086	129,500	17,680	115,636	50,368

ESTADO DE RESULTADOS CONDENSADO

DEL 01 DE ENERO AL 31 DE OCTUBRE DE 2009

(Cifras en miles de Quetzales)

PRODUCTOS FINANCIEROS	1,742	431	70	48	28	234	24	105	5	420
GASTOS FINANCIEROS	3,350	--	--	--	--	44	--	--	--	1
MARGEN POR INVERSIÓN	-1,608	431	70	48	28	191	24	105	5	419
PRODUCTOS POR SERVICIOS	131,787	2,632	10,745	2,383	26,590	13,196	2,575	11,622	12,336	11,332
GASTOS POR SERVICIOS	46	--	11	--	--	2	--	--	--	3
MARGEN POR INVERSIÓN	131,742	2,632	10,734	2,383	26,590	13,194	2,575	11,622	12,336	11,328
OTROS PRODUCTOS Y GASTOS DE OPERACIÓN	--	--	--	--	--	--	--	--	--	--
Productos	92	--	--	--	--	6	--	1	--	--
Gastos	218	--	--	--	--	214	--	--	--	--
MARGEN DE OTROS PRODUCTOS Y GASTOS DE OPERACIÓN	-125	--	--	--	--	-209	--	1	--	--
MARGEN OPERACIONAL BRUTO	130,008	3,062	10,804	2,431	26,618	13,177	2,599	11,728	12,341	11,747
GASTOS DE ADMINISTRACIÓN	108,728	1,830	8,441	2,057	19,737	9,297	2,678	10,752	11,863	10,982
MARGEN OPERACIONAL NETO	21,280	1,233	2,363	374	6,881	3,879	-79	975	479	766
PRODUCTOS Y GASTOS EXTRAORDINARIOS	3	--	41	-194	-74	83	--	-4	-12	164
Productos Extraordinarios	370	--	50	--	--	102	--	--	28	177
Gastos Extraordinarios	367	--	9	194	74	19	--	4	40	12
PRODUCTOS Y GASTOS DE EJERCICIOS ANTERIORES	804	33	10	-2	-7	--	445	65	128	139
Productos de Ejercicios Anteriores	868	34	17	--	23	--	445	65	143	141
Gastos de Ejercicios Anteriores	63	1	7	2	30	--	--	--	14	2
GANANCIA (PERDIDA); BRUTA	22,088	1,266	2,414	178	6,800	3,962	366	1,036	595	1,069
IMPUESTO SOBRE LA RENTA	3,224	--	547	--	1,332	680	--	--	189	331
GANANCIA (PERDIDA); NETA	18,864	1,266	1,867	178	5,468	3,282	366	1,036	406	738

ALMACENES GENERALES DE DEPOSITO

BALANCE GENERAL CONDENSADO

AL 31 DE OCTUBRE DE 2009

(Cifras en miles de Quetzales)

	DE LA NACION	ALCOSA	ALPROSA	ALMASILOS	TECUN	ALPELSA
A C T I V O	541	15,038	5,633	19,452	4,342	5,761
DISPONIBILIDADES	209	1,183	5,054	1,227	2,008	1,400
INVERSIONES (Neto)	--	--	--	--	2,249	--
CARTERA DE CRÉDITOS (Neto)	--	--	--	700	--	--
PRODUCTOS FINANCIEROS POR COBRAR	--	--	230	273	31	779
CUENTAS POR COBRAR (Neto)	332	1,407	55	7,203	4	-11
BIENES REALIZABLES (Neto)	--	--	--	--	--	--
INVERSIONES PERMANENTES (Neto)	--	--	--	--	--	--
OTRAS INVERSIONES (Neto)	--	--	--	--	--	--
SUC., CASA MATRIZ Y DEPTOS. ADSCRITOS	--	--	--	--	--	--
INMUEBLES Y MUEBLES (Neto)	--	7,206	35	9,476	1	2,957
CARGOS DIFERIDOS (Neto)	--	5,242	259	573	49	635
P A S I V O	--	9,827	872	10,466	49	1,463
CRÉDITOS OBTENIDOS	--	8,703	--	--	--	--
OBLIGACIONES FINANCIERAS	--	--	--	--	--	--
GASTOS FINANCIEROS POR PAGAR	--	--	--	--	--	--
CUENTAS POR PAGAR	--	488	521	10,193	18	289
PROVISIONES	--	636	120	--	--	395
SUC., CASA MATRIZ Y DEPTOS. ADSCRITOS	--	--	--	--	--	--
OTRAS OBLIGACIONES	--	--	--	--	--	--
CRÉDITOS DIFERIDOS	--	--	--	--	--	--
SUMA	--	9,827	641	10,193	18	683
OTRAS CUENTAS ACREEDORAS	--	--	230	273	31	779
C A P I T A L C O N T A B L E	541	5,211	4,762	8,986	4,293	4,298
CAPITAL PAGADO	1,600	3,000	3,000	5,767	3,000	3,000
APORTACIONES PERMANENTES	--	--	--	--	--	--
RESERVAS DE CAPITAL	579	1,889	247	255	505	78
RESERVA PARA ACTIVOS EXTRAORDINARIOS	--	--	--	--	--	--
REVALUACIÓN DE ACTIVOS	--	--	--	--	--	--
OBLIGACIONES SUBORDINADAS	--	--	--	--	--	--
GANANCIAS Y PÉRDIDAS POR FUSIÓN	--	--	--	--	--	--
VALUACIÓN DE ACTIVOS DE RECUPERACIÓN DUDOSA (-)	--	--	--	--	--	--
PROVISIÓN DE BENEFICIOS A EMPLEADOS (-)	--	--	--	--	--	--
AJUSTES AL IMPUESTO SOBRE LA RENTA	--	--	--	--	--	--
GANANCIAS O PÉRDIDAS POR CAMBIOS EN EL VALOR DE MERCADO DE LAS INVERSIONES	--	--	--	--	--	--
RESULTADOS DE EJERCICIOS ANTERIORES	-1,645	--	753	202	646	959
RESULTADOS DEL EJERCICIO	8	322	762	2,762	142	262
TOTAL IGUAL A LA SUMA DEL ACTIVO	541	15,038	5,633	19,452	4,342	5,761
C O N T I N G E N C I A S , C O M P R O M I S O S Y O T R A S R E S P O N S A B I L I D A D E S						
MERCADERÍAS EN DEPÓSITO	--	1,576,601	21,472	198,980	--	258,017
En Bodegas Propias	--	40,433	1,458	37,455	--	59,632
En Bodegas Habilitadas	--	3,755	19,583	149,496	--	--
En Bodegas Fiscales Propias	--	24,823	--	12,030	--	198,385
En Bodegas Fiscales de Zonas Francas	--	--	--	--	--	--
En bodegas Fiscales por Actividad Exportadora y de Maquila	--	1,507,590	--	--	--	--
Mercaderías en Tránsito	--	--	--	--	--	--
Mercaderías en Remate	--	--	430	--	--	--
C U E N T A S D E O R D E N						
ADMINISTRACIONES AJENAS						
Impuestos de Mercaderías en Bodegas Fiscales	--	5,176	--	2,373	--	24,625
TÍTULOS SOBRE MERCADERÍAS EN DEPÓSITO	--	31,663	34,530	166,311	--	--
Certificados de Depósito	--	31,479	20,013	151,935	--	--
Bonos de Prenda	--	184	14,517	14,376	--	--
PÓLIZAS DE SEGUROS Y FIANZAS	--	93,153	70,499	500,844	17,500	513,027
Contratadas por la Entidad	--	56,953	14,474	88,706	17,500	229,500
Endosadas a favor de la Entidad	--	36,200	56,025	412,138	--	283,527

ESTADO DE RESULTADOS CONDENSADO

DEL 01 DE ENERO AL 31 DE OCTUBRE DE 2009

(Cifras en miles de Quetzales)

PRODUCTOS FINANCIEROS	8	120	234	---	14	1
GASTOS FINANCIEROS	---	2,379	---	927	---	---
MARGEN POR INVERSIÓN	8	-2,259	234	-926	14	1
PRODUCTOS POR SERVICIOS	---	8,907	3,850	12,215	400	13,005
GASTOS POR SERVICIOS	---	---	---	---	29	---
MARGEN POR INVERSIÓN	---	8,907	3,850	12,215	371	13,005
OTROS PRODUCTOS Y GASTOS DE OPERACIÓN	---	---	---	---	---	---
Productos	---	---	---	2	83	---
Gastos	---	---	---	2	2	---
MARGEN DE OTROS PRODUCTOS Y GASTOS DE OPERACIÓN	---	---	---	---	81	---
MARGEN OPERACIONAL BRUTO	8	6,648	4,084	11,289	467	13,006
GASTOS DE ADMINISTRACIÓN	---	6,181	3,322	8,524	325	12,739
MARGEN OPERACIONAL NETO	8	467	762	2,765	142	268
PRODUCTOS Y GASTOS EXTRAORDINARIOS	---	---	---	---	---	-1
Productos Extraordinarios	---	---	---	---	---	12
Gastos Extraordinarios	---	---	---	---	---	13
PRODUCTOS Y GASTOS DE EJERCICIOS ANTERIORES	---	---	---	-3	---	-5
Productos de Ejercicios Anteriores	---	---	---	---	---	---
Gastos de Ejercicios Anteriores	---	---	---	3	---	5
GANANCIA (PERDIDA); BRUTA	8	467	762	2,762	142	262
IMPUESTO SOBRE LA RENTA	---	145	---	---	---	---
GANANCIA (PERDIDA); NETA	8	322	762	2,762	142	262