

SUPERINTENDENCIA DE BANCOS

Guatemala, Centro América



BOLETÍN DE ESTADÍSTICAS DEL SISTEMA FINANCIERO ENERO 2008



SUPERINTENDENTE DE BANCOS

Lic. Willy Waldemar Zapata Sagastume

INTENDENTES

Lic. Eduardo Efraín Garrido Prado

Análisis y Supervisión

Lic. Luis Alfredo Türk Mejía

Estudios y Sistemas

Lic. Ramón Benjamín Tobar Morales

Verificación Especial

Lic. Edwin Giovanni Verbena De León

Administrativo

CONSEJERA LEGAL

Licda. Beatriz Eugenia Ordóñez Porta de Leal

Dirección: 9a. Avenida 22-00, zona 1

Edificio de la Superintendencia de Bancos

Guatemala, Guatemala 01001

Centro América

Teléfonos: (502) 24295000, 22320003

Fax: (502) 22320002

Apto. Postal: 3001

E-mail: info@sib.gob.gt

DIRECTORES

Lic. Carlos Armando Pérez Ruiz
Supervisión A

Licda. Erika Susana Vargas López
Supervisión B

Lic. Juan Alberto Díaz López
Supervisión C

Ing. Estuardo Enrique Echeverría Nova
Sistemas

Lic. Hugo Rafael Orozón Mérida
Estudios

Ing. José Miguel Ramírez Peña
Recursos Humanos

Lic. Victor Román Castillo Fernández
Financiero y de Servicios

Lic. Victor Hugo Castillo Vásquez
Jurídico

Ing. Pablo Antonio Marroquín Fernández
Investigación

Licda. María Fernanda Morales Pellecer
Verificación Especial

La información general de la Superintendencia de Bancos y del sistema financiero, puede ser consultada en Internet:

www.sib.gob.gt

NUESTRA MISION

"Promover la estabilidad y confianza en el sistema financiero."

NUESTRA VISION

"Ser una institución de reconocida credibilidad; que realiza una supervisión efectiva del sistema financiero orientada al cumplimiento de estándares internacionales; que sirva a la sociedad con responsabilidad y transparencia. Con capacidad de respuesta oportuna; conformada con personal calificado, adaptable al cambio y comprometido con un servicio de calidad; apoyada en procesos integrados, tecnología y niveles de seguridad adecuados"

Nota: Las cifras que se presentan no han sido auditadas y tienen como fuente la información contable recibida de las entidades financieras, por lo que su veracidad y exactitud, así como sus deficiencias, son responsabilidad de las entidades remitentes. El fin de la presente publicación es proporcionar información para el análisis estadístico macroeconómico del sistema financiero guatemalteco. Por lo anterior, la Superintendencia de Bancos no es responsable por los usos que se dé o las decisiones que se tomen, basados en la información publicada.

El contenido de esta publicación puede reproducirse citando la fuente.

INDICE

	Página		Página
INSTITUCIONES FINANCIERAS LEGALMENTE AUTORIZADAS PARA OPERAR EN EL PAIS		SOCIEDADES FINANCIERAS PRIVADAS	
BANCO DE GUATEMALA		DIRECTORIO DE LAS SOCIEDADES FINANCIERAS	62
BALANCE GENERAL	2	BALANCE GENERAL Y ESTADO DE RESULTADOS CONDENSADO CONSOLIDADO	63
MERCADO BANCARIO, MOVIMIENTO DE DIVISAS	2	COMPORTAMIENTO DE LOS PRINCIPALES RUBROS (GRAFICA)	64
MEDIO CIRCULANTE COMPARATIVO	3	ACTIVO, COMPORTAMIENTO DE LOS PRINCIPALES RUBROS (GRAFICA)	65
MERCADO CAMBIARIO, TIPO DE CAMBIO DE REFERENCIA	3	PASIVO, COMPORTAMIENTO DE LOS PRINCIPALES RUBROS (GRAFICA)	66
SISTEMA BANCARIO		PRESENTACION POR RUBROS (PARTICIPACION POR ENTIDAD)	67
DIRECTORIO DEL SISTEMA BANCARIO	6	ESTADO DIARIO DEL DEPOSITO LEGAL, AL FINAL DE MES	67
INFORMACION DE AGENCIAS, RESUMEN POR REGIONES	8	CARTERA DE CREDITOS SEGUN SU CLASIFICACION CONTABLE EN MONEDA NACIONAL	68
NUMERO DE AGENCIAS POR DEPARTAMENTO	9	CARTERA DE CREDITOS SEGUN SU CLASIFICACION CONTABLE EN MONEDA EXTRANJERA	70
BALANCE GENERAL Y ESTADO DE RESULTADOS CONDENSADO CONSOLIDADO	10	INTEGRACION DE LA CARTERA	72
COMPORTAMIENTO DE LOS PRINCIPALES RUBROS (GRAFICA)	11	INTEGRACION DE LA CARTERA VENCIDA	73
ACTIVO, COMPORTAMIENTO DE LOS PRINCIPALES RUBROS (GRAFICA)	12	CARTERA DE CREDITOS (GRAFICA)	74
PASIVO, COMPORTAMIENTO DE LOS PRINCIPALES RUBROS (GRAFICA)	13	CARTERA DE CREDITOS POR ACTIVIDAD ECONOMICA	75
PRESENTACION POR RUBROS (PARTICIPACION POR ENTIDAD)	14	CARTERA DE CREDITOS POR ACTIVIDAD ECONOMICA EN MONEDA NACIONAL	76
POSICION DE ENCAJE MONEDA NACIONAL	15	CARTERA DE CREDITOS POR ACTIVIDAD ECONOMICA EN MONEDA EXTRANJERA	77
POSICION DE ENCAJE MONEDA EXTRANJERA	16	PRESTAMOS Y DESCUENTOS CONCEDIDOS POR DISTRIBUCION GEOGRAFICA	78
POSICION PROMEDIO ACUMULADA DE ENCAJE MONEDA NACIONAL Y EXTRANJERA	17	PRESTAMOS Y DESCUENTOS CONCEDIDOS POR DESTINO ECONOMICO Y TIPO DE INVERSION	79
TASA PROMEDIO PONDERADA ACTIVA Y PASIVA MONEDA NACIONAL Y EXTRANJERA	18	PRESTAMOS Y DESCUENTOS CONCEDIDOS POR ESTRATIFICACION Y PLAZO ORIGINAL	82
CAPTACIONES CLASIFICADAS POR CANTIDAD DE CUENTAS Y MONTOS EN MN Y ME	19	INTEGRACION DE FIDEICOMISOS	83
CARTERA DE CREDITOS SEGUN SU CLASIFICACION CONTABLE EN MONEDA NACIONAL	20	DEFINICION DE INDICADORES FINANCIEROS DE SOCIEDADES FINANCIERAS PRIVADAS	84
CARTERA DE CREDITOS SEGUN SU CLASIFICACION CONTABLE EN MONEDA EXTRANJERA	23	INFORMACION FINANCIERA POR INSTITUCION	85
INTEGRACION DE LA CARTERA	26	CASAS DE CAMBIO	
INTEGRACION DE LA CARTERA VENCIDA	27	DIRECTORIO DE LAS CASAS DE CAMBIO	102
CARTERA DE CREDITOS (GRAFICA)	28	BALANCE GENERAL Y ESTADO DE RESULTADOS CONDENSADO CONSOLIDADO Y POR INSTITUCION	103
CARTERA DE CREDITOS POR ACTIVIDAD ECONOMICA	29	ALMACENES GENERALES DE DEPOSITO	
CARTERA DE CREDITOS POR ACTIVIDAD ECONOMICA EN MONEDA NACIONAL	30	DIRECTORIO DE LOS ALMACENES GENERALES DE DEPOSITO	106
CARTERA DE CREDITOS POR ACTIVIDAD ECONOMICA EN MONEDA EXTRANJERA	31	BALANCE GENERAL Y ESTADO DE RESULTADOS CONDENSADO CONSOLIDADO Y POR INSTITUCION	107
PRESTAMOS Y DESCUENTOS CONCEDIDOS POR DISTRIBUCION GEOGRAFICA	32		
PRESTAMOS Y DESCUENTOS CONCEDIDOS POR DESTINO ECONOMICO Y TIPO DE INVERSION	33		
PRESTAMOS Y DESCUENTOS CONCEDIDOS POR ESTRATIFICACION Y PLAZO ORIGINAL	36		
INTEGRACION DE FIDEICOMISOS	38		
DEFINICION DE INDICADORES FINANCIEROS DEL SISTEMA BANCARIO	39		
INFORMACION FINANCIERA POR INSTITUCION	40		

**LA SUPERINTENDENCIA DE BANCOS DE GUATEMALA AL PUBLICO EN GENERAL
 INFORMA QUE LAS INSTITUCIONES FINANCIERAS LEGALMENTE AUTORIZADAS PARA OPERAR EN
 EL PAIS, QUE AL MES DE ENERO 2008 SE ENCUENTRAN SUJETAS A SU VIGILANCIA E INSPECCION,
 SON LAS SIGUIENTES:**

SISTEMA BANCARIO

1. El Crédito Hipotecario Nacional de Guatemala
2. Banco Inmobiliario, S. A.
3. Banco de los Trabajadores
4. Banco Industrial, S. A.
5. Banco de Desarrollo Rural, S. A.
6. Banco Internacional, S. A.
7. Banco del Quetzal, S. A. (1)
8. Banco Reformador, S. A.
9. Citibank, N. A. Sucursal Guatemala
10. Banco Uno, S. A.
11. Primer Banco de Ahorro y Préstamo para la Vivienda Familiar, S. A.
12. Banco de la República, S. A.
13. Banco Americano, S. A.
14. Banco Privado para el Desarrollo, S. A. (BANCASOL)
15. Banco de Antigua, S. A.
16. Banco de América Central, S. A.
17. Banco Cuscatlán de Guatemala, S. A.
18. Banco Agromercantil de Guatemala, S. A.
19. Banco G&T Continental, S. A.
20. Banco de Crédito, S. A.
21. Banco Azteca de Guatemala, S.A.

EN SITUACION ESPECIAL

- Banco del Nor-Oriente, S. A. (2)

EN SUSPENSIÓN DE OPERACIONES

- Banco del Café, S.A. (3)
 Banco de Comercio, S.A. (4)

SOCIEDADES FINANCIERAS

1. Financiera Guatemalteca, S. A.
2. Corporación Financiera Nacional
3. Financiera Industrial, S. A.
4. Financiera de Inversión, S. A.
5. Financiera Rural, S. A.
6. Financiera de Occidente, S. A.
7. Financiera de Capitales, S. A.
8. Financiera Summa, S. A.
9. Financiera San Miguel, S. A.
10. Financiera Agromercantil, S. A.
11. Financiera Uno, S. A.
12. Financiera Las Tres Américas, S. A.
13. Financiera Consolidada, S. A.
14. Financiera de los Trabajadores, S. A.
15. Financiera Credicorp, S. A.
16. Financiera G & T Continental, S. A.

EN SITUACION ESPECIAL

- Financiera Metropolitana, S. A. (5)
 Financiera Agro Comercial, S. A. (5)

ALMACENES GENERALES DE DEPOSITO

1. Almacenes de Depósito de El Crédito Hipotecario Nacional de Guatemala
2. Almacenadora Guatemalteca, S. A.
3. Almacenes Generales, S. A.
4. Almacenadora Integrada, S. A.
5. Central Almacenadora, S. A.
6. Centroamericana de Almacenes, S. A.
7. Almacenadora del País, S. A.
8. Almacenadora Internacional, S. A.
9. Almacenes y Servicios, S. A.
10. Almacenadora de la Nación, S. A.
11. Almacenadora Corporativa, S. A.
12. Almacenadora de la Producción, S. A.
13. Almacenes y Silos, S. A.
14. Almacenadora Tecún Umán, S. A.
15. Almacenadora Pelicano, S. A.

No se incluye información de Compañías Aseguradoras y Compañías Afianzadoras.

CASAS DE CAMBIO

1. Lafise, Casa de Cambio, S. A.

ENTIDADES FUERA DE PLAZA (OFF SHORE)

1. Westrust Bank (International) Ltd.
2. Occidente International Corporation
3. Investment & Commerce Bank Limited
4. Mercom Bank Ltd.
5. Cuscatlan Bank & Trust Limited
6. Banex International Bank Corp.
7. BAC Bank Inc.
8. GTC Bank Inc.
9. Transcom Bank (Barbados) Limited
10. The Oxy Bank, Ltd.

CASAS DE BOLSA

1. Banex Valores, S. A.
2. Sociedad de Corretaje de Inversiones en Valores, S. A.
3. Agrovalores, S. A.
4. Mercado de Transacciones, S. A.
5. Conesera, S. A.
6. Actividades Empresariales, S. A.
7. Bac Valores Guatemala, S. A.
8. Cuscatlán Valores, S. A.
9. Asesores Bursátiles de Occidente, S. A.
10. Internacional Casa de Bolsa, S. A.
11. Casa de Bolsa G&T Continental, S. A.
12. Asesoría en Valores, S. A.
13. Contivalores, S. A.
14. Unibolsa, S.A.

TARJETAS DE CREDITO

1. Tarjeta Agromercantil, S. A.
2. Singersa, S. A.
3. Contécnica, S. A.
4. Credomatic de Guatemala, S. A.
5. Tarjetas Cuscatlán, S. A.
6. Tarjetas de Crédito de Occidente, S. A.
7. Tarjetas de Crédito de Guatemala, S. A.
8. G&T Conticredit, S. A.
9. Centro Único de Crédito S.A.

OTRAS INSTITUCIONES

1. Instituto de Fomento de Hipotecas Aseguradas -FHA-
2. Departamento de Monte de Piedad de El Crédito Hipotecario Nacional de Guatemala
3. Recursos Inmobiliarios y Servicios Diversos Especializados, S. A.
4. Servicios Múltiples de Inversión, S. A.
5. Negocios y Transacciones Institucionales, S. A.
6. Leasing Cuscatlán de Guatemala, S. A.
7. Occidente Corporation USA
8. Interconsumo, S. A.

- (1) La Junta Monetaria mediante resolución JM-165-2007, autorizó la fusión por absorción del Banco del Quetzal, Sociedad Anónima, por Banco Industrial, Sociedad Anónima.
- (2) La Junta Monetaria mediante resolución JM-34-2003, autorizó la fusión por absorción del Banco del Nor-Oriente, Sociedad Anónima, por el Crédito Hipotecario Nacional de Guatemala.
- (3) Mediante resolución de la Junta Monetaria No. JM-120-2006, de fecha 19 de octubre de 2006, se resolvió suspender las operaciones del Banco del Café, Sociedad Anónima.
- (4) Mediante resolución de la Junta Monetaria No. JM-181-2007, del 26 de noviembre de 2007, se resolvió revocar la autorización para operar del Banco de Comercio, Sociedad Anónima. Mediante resolución de la Junta Monetaria No. JM-182-2007, del 26 de noviembre de 2007, se resolvió instruir a la Superintendencia de Bancos para que solicite a un juzgado de Primera Instancia del Ramo Civil, la declaratoria de quiebra del Banco de Comercio, Sociedad Anónima, la cual se está tramitando en el Juzgado Noveno de Primera Instancia del Ramo Civil.
- (5) En proceso de quiebra, conforme a lo dispuesto en el Artículo 102 del Decreto Número 315 del Congreso de la República de Guatemala, Ley de Bancos.

BANCO DE GUATEMALA

BALANCE GENERAL AL 31 DE ENERO DE 2008

(Cifras en miles de Quetzales)

ACTIVO

CON NO RESIDENTES

ORO MONETARIO	1,585,632	
TENENCIA DE UNIDADES INTERNACIONALES DE CUENTA	34,106	
NUMERARIO DEL EXTERIOR	21,464	
DEPOSITOS EN EL EXTERIOR	234,528	
INVERSIONES EN VALORES DEL EXTERIOR	31,604,140	
ACUERDOS DE PAGO Y CONVENIOS DE COMPENSACION Y CREDITO RECIPROCO	14,080	
OTROS ACTIVOS	269,105	
APORTACIONES A ORGANISMOS FINANCIEROS INTERNACIONALES	3,619,880	37,382,936

CON RESIDENTES

INVERSIONES EN MONEDA NACIONAL	48,180	
CREDITO INTERNO	291,276	
BONOS DEL TESORO ADQUIRIDOS DEL FOPA	467,656	
BONOS DEL TESORO RECIBIDOS PARA CUBRIR DEFICIENCIAS NETAS	2,717,028	
RESTAURACIONES DE PATRIMONIO POR COBRAR AL ESTADO	18,132,871	
OTROS ACTIVOS	2,235,115	23,892,126
TOTAL DEL ACTIVO		61,275,062

PASIVO

CON NO RESIDENTES

OBLIGACIONES CON ORGANISMOS FINANCIEROS INTERNACIONALES	3,016,118	3,016,118
---	-----------	-----------

CON RESIDENTES

NUMERARIO NACIONAL	18,666,443	
DEPOSITOS MONETARIOS	8,336,901	
PASIVOS CUASIMONETARIOS	1,506,177	
TITULOS DEL BANCO CENTRAL	13,756,200	
DEPOSITOS DEL GOBIERNO GENERAL	9,184,838	
OTROS PASIVOS	2,675,764	54,126,323

PATRIMONIO

TOTAL DEL PASIVO Y PATRIMONIO		61,275,062
-------------------------------	--	-------------------

CUENTAS DE ORDEN

534,953,330

TIPO DE CAMBIO DE REFERENCIA AL 31 DE ENERO DE 2008 US\$.1.00=Q.7.78129

MERCADO BANCARIO

MOVIMIENTO DE DIVISAS

OPERACIONES DEL 31 DE ENERO DE 2008

(Cifras en miles)

MERCADO	TCR 1/			
	US DOLARES	EQUIVALENTES EN QUETZALES	TIPO DE CAMBIO	NÚMERO DE OPERACIONES
BANCOS NACIONALES	100,793	784,381	7.79106	1,965
BANCO EXTRANJERO	5,339	41,602	7.79170	13
SOCIEDADES FINANCIERAS	1,586	12,321	7.76848	7
CASAS DE CAMBIO	1,626	12,668	7.79026	12
TOTALES	109,344	850,971	7.78252	1,997

1/ Mediante resolución JM-126-2006, la Junta Monetaria resolvió modificar, a partir del 1 de diciembre de 2006, la metodología de cálculo del Tipo de Cambio de Referencia.

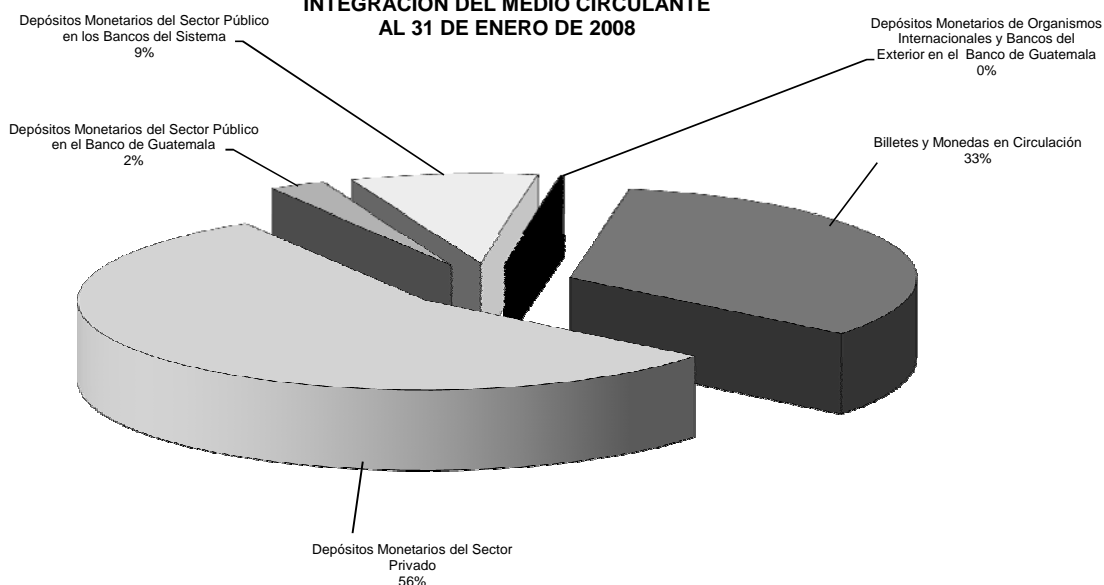
MEDIO CIRCULANTE COMPARATIVO

AL 31 DE ENERO DE CADA AÑO

(Cifras en miles de Quetzales)

CONCEPTO	CIFRAS		VARIACION	
	2007	2008	ABSOLUTA	PORCENTAJE
1. Billetes y Monedas en Circulación	15,047,795	16,196,531	1,148,736	7.6
2. Depósitos Monetarios del Sector Privado	24,399,119	27,317,279	2,918,160	12.0
3. Depósitos Monetarios del Sector Público en el Banco de Guatemala	1,222,294	1,274,261	51,967	4.25
4. Depósitos Monetarios del Sector Público en los Bancos del Sistema	5,988,648	4,264,881	(1,723,767)	(28.8)
5. Depósitos Monetarios de Organismos Internacionales y Bancos del Exterior en el Banco de Guatemala	57,525	60,034	2,509	4.4
TOTAL MEDIO CIRCULANTE	46,715,381	49,112,985	2,397,604	5.1

INTEGRACIÓN DEL MEDIO CIRCULANTE AL 31 DE ENERO DE 2008



MERCADO CAMBIARIO

TIPO DE CAMBIO DE REFERENCIA
AL FINAL DE CADA MES

FECHA	TCR 1/	FECHA	TCR 1/
DICIEMBRE 2006	7.59615	JULIO 2007	7.68506
ENERO 2007	7.71288	AGOSTO 2007	7.68059
FEBRERO 2007	7.72054	SEPTIEMBRE 2007	7.75396
MARZO 2007	7.69235	OCTUBRE 2007	7.69480
ABRIL 2007	7.67313	NOVIEMBRE 2007	7.68610
MAYO 2007	7.66255	DICIEMBRE 2007	7.63101
JUNIO 2007	7.71527	ENERO 2008	7.78129

1/ Mediante resolución JM-126-2006, la Junta Monetaria resolvió modificar, a partir del 1 de diciembre de 2006, la metodología de cálculo del Tipo de Cambio de Referencia.

Fuente: Sitio web del Banco de Guatemala.



SISTEMA BANCARIO

SISTEMA BANCARIO

AL 31 DE ENERO 2008

BANCOS	DIRECCION	FECHA DE APERTURA
EL CREDITO HIPOTECARIO NACIONAL DE GUATEMALA	7a. Avenida 22-77, Zona 1 PAGINA Web: www.chn.com.gt EMPLEADOS: 683	TELEFONOS: 23845222-23845333/35 FAX: 22380744 06/10/1930
BANCO INMOBILIARIO, S. A.	7a. Avenida 11-59, Zona 9 Edificio Galerías España PAGINA Web: www.bancoinmobiliario.com.gt EMPLEADOS: 341	TELEFONOS: 24232000, 2429-3700 FAX: 23321418 13/12/1958
BANCO G&T CONTINENTAL, S. A.	6a. Avenida 9-08, Zona 9 Plaza G&T Continental PAGINA Web: www.gytcontinental.com.gt EMPLEADOS: 3309	TELEFONOS: 23386801 FAX: 23322682 03/09/1962
BANCO DE LOS TRABAJADORES	Avenida La Reforma 6-20, Zona 9 PAGINA Web: www.bantrab.net.gt EMPLEADOS: 739	TELEFONOS: 24102600, 1755 FAX: 23394750 01/02/1966
BANCO INDUSTRIAL, S. A.	7a. Avenida 5-10, Zona 4 Torre I Centro Financiero PAGINA Web: www.bi.com.gt EMPLEADOS: 4476	TELEFONOS: 1737 FAX: 23319437 17/06/1968
BANCO DE DESARROLLO RURAL, S. A.	Avenida La Reforma 2-56, Zona 9 PAGINA Web: www.banrural.com.gt EMPLEADOS: 5353	TELEFONOS: 24261100, 24261200, PB: FAX: 1720 23609740 03/05/1971
BANCO INTERNACIONAL, S. A.	Avenida La Reforma 15-85, Zona 10 Edificio Torre Internacional PAGINA Web: www.bancointernacional.com.gt EMPLEADOS: 604	TELEFONOS: 2366-6666 FAX: 2366-7739, 2366-6582 12/07/1976
BANCO REFORMADOR, S. A.	Avenida Reforma 9-76, Zona 9 PAGINA Web: www.bancoreformador.com EMPLEADOS: 992	TELEFONOS: 2386-3500 FAX: 2362-0847 26/11/1990
CITIBANK, N. A. SUC. GUATEMALA	3a. Avenida 13-78, Zona 10 Torre Citigroup, Nivel 16 PAGINA Web: www.citibank.com/guatemala EMPLEADOS: 105	TELEFONOS: 2336-8000 FAX: 2333-6860 03/12/1990
BANCO UNO, S. A.	18 Calle 5-56, Zona 10 Edificio Unicentro PAGINA Web: www.bancouno.com.gt EMPLEADOS: 1981	TELEFONOS: 2422-9999 FAX: 2366-1861 04/03/1991
VIVIBANCO, S. A.	6a. Avenida 12-98, Zona 9 PAGINA Web: www.vivibanco.com EMPLEADOS: 160	TELEFONOS: 22777878 FAX: 22777805 22/11/1993
BANCO DE LA REPUBLICA, S. A.	Diagonal 6 10-26, Zona 10 Plaza de La Republica PAGINA Web: www.larepublica.com EMPLEADOS: 341	TELEFONOS: 24234444 FAX: 24234444 Ext. 4441 07/02/1994
BANCO AMERICANO, S. A.	11 Calle 7-44, Zona 9 PAGINA Web: www.bancoamericano.com.gt EMPLEADOS: 32	TELEFONOS: 23861700 FAX: 23861753 20/03/1995
BANCO PRIVADO PARA EL DESARROLLO, S. A.	7a. Avenida 8-46, Zona 9 PAGINA Web: www.bancasol.com.gt EMPLEADOS: 572	TELEFONOS: 2423-6666 FAX: 23617217 17/05/1995
BANCO DE ANTIGUA, S. A.	12 Calle 4-30, Zona 9 PAGINA Web: www.bantigua.com.gt EMPLEADOS: 1434	TELEFONOS: 2420-5555, 2420-5585 FAX: 23368205 21/07/1997
BANCO DE AMERICA CENTRAL, S. A.	7a. Avenida 6-26, Zona 9, Edificio Plaza El Roble, 5to Nivel, Oficina 501 PAGINA Web: www.bac.net , www.baonline.com EMPLEADOS: 678	TELEFONOS: 23610909 FAX: 23347741 29/12/1997
BANCO CUSCATLÁN DE GUATEMALA, S. A.	15 Calle 1-04, Zona 10 Edificio Céntrica Plaza, Torre 6to. Nivel PAGINA Web: www.bancocuscatlan.com EMPLEADOS: 428	TELEFONOS: 22502000 FAX: 2366-2808 02/08/1999
BANCO AGROMERCANTIL DE GUATEMALA, S. A.	7a. Avenida 7-30, Zona 9 PAGINA Web: www.agromercantil.com.gt EMPLEADOS: 2331	TELEFONOS: 2338-6565 FAX: 2362-1826 30/11/2000
BANCO DE CRÉDITO, S. A.	12 Calle 6-70, Zona 10 PAGINA Web: www.bancredit.com.gt EMPLEADOS: 100	TELEFONOS: 2384-4900 FAX: 2362-8889 30/11/2005

SISTEMA BANCARIO

AL 31 DE ENERO 2008

BANCOS	DIRECCION	FECHA DE APERTURA
BANCO AZTECA DE GUATEMALA, S. A.	Avenida Reforma 9-00, Zona 9, Edificio Plaza Panamericana PAGINA Web: www.bancoazteca.com.gt EMPLEADOS: 775	TELEFONOS: 2229-2222 FAX: 20/05/2007

SISTEMA BANCARIO

INFORMACION DE AGENCIAS

AL 31 DE ENERO DE 2008

RESUMEN POR REGIONES

	METRO- POLITANA	NORTE	NOR- ORIENTE	SUR- ORIENTE	CENTRAL	SUR- OCCIDENTE	NOR- OCCIDENTE	PETEN	TOTAL
BANCOS NACIONALES	1,086	90	233	150	226	327	128	55	2,295
EL CREDITO HIPOTECARIO NACIONAL DE GUATEMALA	21	2	12	4	6	7	1	1	54
INMOBILIARIO, S. A.	22	1	2	3	4	9	3	1	45
G&T CONTINENTAL, S. A.	268	12	52	35	51	44	23	13	498
DE LOS TRABAJADORES	21	1	8	2	7	8	2	1	50
INDUSTRIAL, S. A.	163	7	17	12	24	45	10	4	282
DE DESARROLLO RURAL, S. A.	149	32	58	42	38	89	59	25	492
INTERNACIONAL, S. A.	17	1	8	1	4	8	1	0	40
DEL QUETZAL, S. A.	6	0	1	0	0	1	0	0	8
REFORMADOR, S. A.	46	4	10	6	7	14	4	0	91
UNO, S. A.	43	3	6	3	7	7	2	0	71
VIVIBANCO, S. A.	12	0	0	0	0	0	0	0	12
DE LA REPUBLICA, S. A.	10	0	2	0	3	5	1	1	22
AMERICANO, S. A.	1	0	0	0	0	0	0	0	1
PRIVADO PARA EL DESARROLLO, S. A.	2	0	0	0	4	7	0	0	13
DE ANTIGUA, S. A.	88	7	16	7	20	22	3	0	163
DE AMERICA CENTRAL, S. A.	39	1	1	0	5	2	0	0	48
CUSCATLAN DE GUATEMALA, S. A.	44	2	3	0	6	6	2	0	63
AGROMERCANTIL DE GUATEMALA, S. A.	87	11	21	20	24	31	6	5	205
DE CREDITO, S. A.	3	0	1	2	0	2	3	0	11
AZTECA DE GUATEMALA, S.A.	44	6	15	13	16	20	8	4	126
BANCO EXTRANJERO	2	0	0	0	0	0	0	0	2
CITIBANK, N. A. SUC. GUATEMALA	2	0	0	0	0	0	0	0	2
TOTAL	1,088	90	233	150	226	327	128	55	2,297

REGION:

METROPOLITANA
NORTE
NORORIENTE
SURORIENTE
CENTRAL
SUROCCIDENTE
NOROCCIDENTE
PETEN

DEPARTAMENTOS QUE INCLUYE:

Guatemala
Baja Verapaz y Alta Verapaz
Izabal, Chiquimula, Zacapa y El Progreso
Jalapa, Jutiapa y Santa Rosa
Sacatepéquez, Chimaltenango y Escuintla
Sololá, Totonicapán, Quetzaltenango, Suchitepéquez, Retalhuleu y San Marcos
Huehuetenango y Quiché

SISTEMA BANCARIO

NUMERO DE AGENCIAS POR DEPARTAMENTO
AL 31 DE ENERO DE 2008



Guatemala, C. A.

SISTEMA BANCARIO

BALANCE GENERAL CONDENSADO CONSOLIDADO

AL 31 DE ENERO DE 2008

(Cifras en miles de Quetzales)

	MONEDA NACIONAL	MONEDA EXTRANJERA	TOTAL		MONEDA NACIONAL	MONEDA EXTRANJERA	TOTAL
A C T I V O	88,913,902	31,003,342	119,917,244	P A S I V O	81,002,110	27,831,485	108,833,596
DISPONIBILIDADES	13,406,871	4,575,600	17,982,471	OBLIGACIONES DEPOSITARIAS	75,503,650	12,153,843	87,657,492
Caja	2,462,381	444,080	2,906,461	Depósitos Monetarios	32,857,653	6,572,935	39,430,589
Banco Central	8,912,766	1,371,431	10,284,198	Depósitos de Ahorro	18,532,054	2,408,175	20,940,229
Bancos del País	128,381	28,940	157,321	Depósitos a Plazo	23,737,035	3,159,343	26,896,378
Bancos del Exterior	173,818	2,212,824	2,386,642	Depósitos a la Orden	174,938	7,388	182,326
Cheques a Compensar	1,729,525	273,118	2,002,643	Depósitos con Restricciones	201,969	6,001	207,970
Giros sobre el Exterior	0	245,207	245,207				
INVERSIONES	22,903,200	1,785,974	24,689,173	CRÉDITOS OBTENIDOS	520,860	14,157,403	14,678,263
En Títulos-Valores para Negociación	0	0	0	Del Banco Central	0	0	0
En Títulos-Valores para la Venta	9,720,176	544,332	10,264,508	De Instituciones Financieras Nacionales	204,865	0	204,865
En Títulos-Valores para su Vencimiento	11,242,756	856,158	12,098,914	De Instituciones Financieras Extranjeras	150,013	13,181,017	13,331,029
Operaciones de Reporto	1,468,309	380,643	1,848,952	De Organismos Internacionales	165,982	976,386	1,142,368
Certificados de Participación	493,509	0	493,509	OBLIGACIONES FINANCIERAS	1,942,452	219,355	2,161,806
Intereses Pagados en Compra de Valores	2,311	4,842	7,152	GASTOS FINANCIEROS POR PAGAR	222,900	147,336	370,236
SUMA	22,927,061	1,785,974	24,713,035	CUENTAS POR PAGAR	2,021,158	1,034,914	3,056,071
(-) Estimaciones por Valuación	23,862	0	23,862	PROVISIONES	217,000	4,467	221,468
				SUC. , CASA MATRIZ Y DEPTOS. ADSCRITOS	0	0	0
CARTERA DE CRÉDITOS	45,904,560	23,676,954	69,581,513	OTRAS OBLIGACIONES	0	0	0
Vigente	45,300,882	23,408,127	68,709,009	CRÉDITOS DIFERIDOS	67,929	41,366	109,295
Vencida	1,770,575	344,486	2,115,062	SUMA	80,495,948	27,758,683	108,254,631
SUMA	47,071,458	23,752,613	70,824,071	OTRAS CUENTAS ACREEDORAS	506,162	72,802	578,964
(-) Estimaciones Por Valuación	1,166,898	75,660	1,242,557				
				C A P I T A L C O N T A B L E	11,083,648		11,083,648
PRODUCTOS FINANCIEROS POR COBRAR	785,203	154,955	940,159	CAPITAL PAGADO	5,684,435		5,684,435
CUENTAS POR COBRAR (Neto)	693,734	243,938	937,673	Capital Autorizado	14,795,000		14,795,000
BIENES REALIZABLES (Neto)	475,092	1,107	476,200	Capital no Pagado (-)	9,195,547		9,195,547
INVERSIONES PERMANENTES (Neto)	360,186	509,169	869,354	Casa Matriz, Capital Asignado	84,982		84,982
OTRAS INVERSIONES (Neto)	132,544	52,855	185,399	APORTACIONES PERMANENTES	614,094		614,094
SUC. , CASA MATRIZ Y DEPTOS. ADSCRITOS	0	0	0	RESERVAS DE CAPITAL	2,206,178		2,206,178
INMUEBLES Y MUEBLES (Neto)	2,945,804	0	2,945,804	RESERVAS PARA ACTIVOS EXTRAORDINARIOS	3		3
CARGOS DIFERIDOS (Neto)	1,306,708	2,789	1,309,498				
				REVALUACIÓN DE ACTIVOS	365,149		365,149
				OBLIGACIONES SUBORDINADAS	1,433,055		1,433,055
				GANANCIAS Y PÉRDIDAS POR FUSIÓN	67		67
				VALUACIÓN DE ACTIVOS DE RECUPERACIÓN DUDOSA	772,993		772,993
				PROVISIÓN DE BENEFICIOS A EMPLEADOS	0		0
				AJUSTES AL IMPUESTO SOBRE LA RENTA	0		0
				GANANCIAS O PÉRDIDAS POR CAMBIOS EN EL VALOR DE	912		912
				MERCADO DE LAS INVERSIONES			
				RESULTADO DE EJERCICIOS ANTERIORES	1,326,577		1,326,577
				RESULTADOS DEL EJERCICIO	226,170		226,170
				TOTAL IGUAL A LA SUMA DEL ACTIVO			119,917,244

SISTEMA BANCARIO

ESTADO DE RESULTADOS CONDENSADO CONSOLIDADO

DEL 1 DE ENERO AL 31 DE ENERO DE 2008

(Cifras en miles de Quetzales)

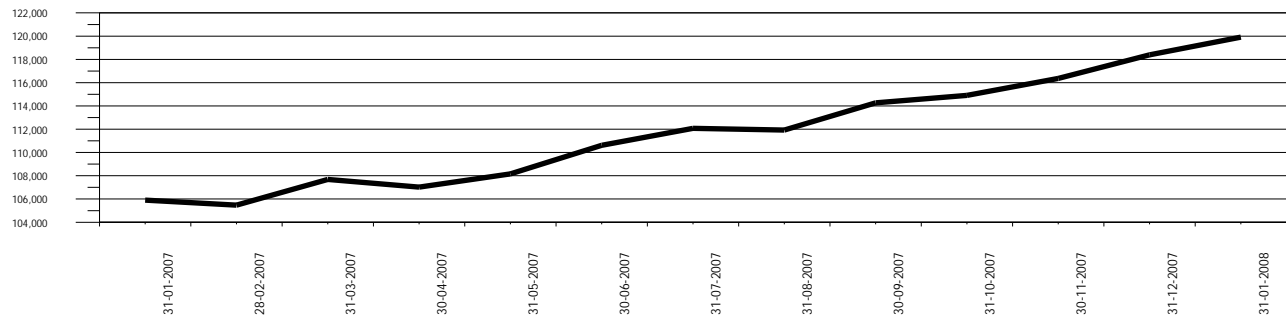
	TOTAL
PRODUCTOS FINANCIEROS	939,331
GASTOS FINANCIEROS	373,536
MARGEN POR INVERSIÓN	565,795
PRODUCTOS POR SERVICIOS	94,368
GASTOS POR SERVICIOS	13,996
MARGEN POR SERVICIOS	80,372
OTROS PRODUCTOS Y GASTOS DE OPERACIÓN	
Productos	109,120
Gastos	125,080
MARGEN DE OTROS PRODUCTOS Y GASTOS DE OPERACIÓN	- 15,960
MARGEN OPERACIONAL BRUTO	630,208
GASTOS DE ADMINISTRACIÓN	384,921
MARGEN OPERACIONAL NETO	245,286
PRODUCTOS Y GASTOS EXTRAORDINARIOS	7,487
Productos Extraordinarios	24,834
Gastos Extraordinarios	17,347
PRODUCTOS Y GASTOS DE EJERCICIOS ANTERIORES	- 6,301
Productos de Ejercicios Anteriores	6,252
Gastos de Ejercicios Anteriores	12,553
GANANCIA (PERDIDA) BRUTA	246,472
IMPUESTO SOBRE LA RENTA	20,302
GANANCIA (PÉRDIDA) NETA	226,170

SISTEMA BANCARIO

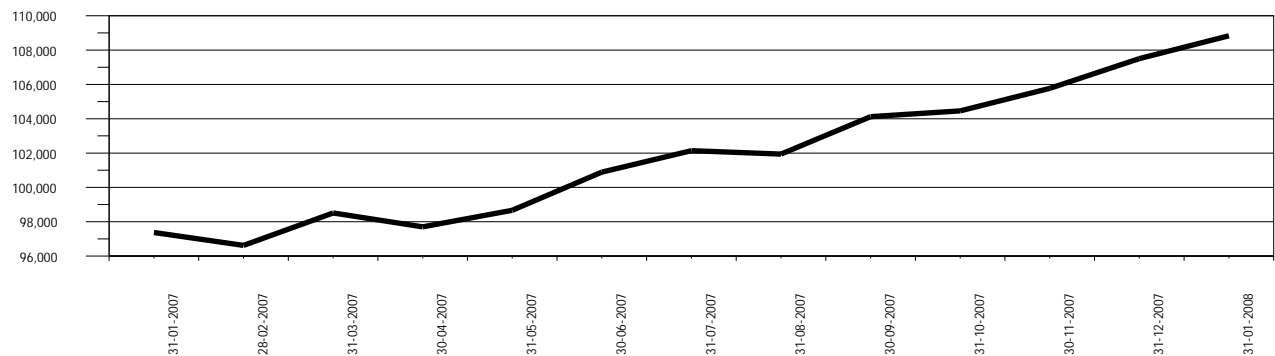
COMPORTAMIENTO DE LOS PRINCIPALES RUBROS

(Cifras en millones de Quetzales)

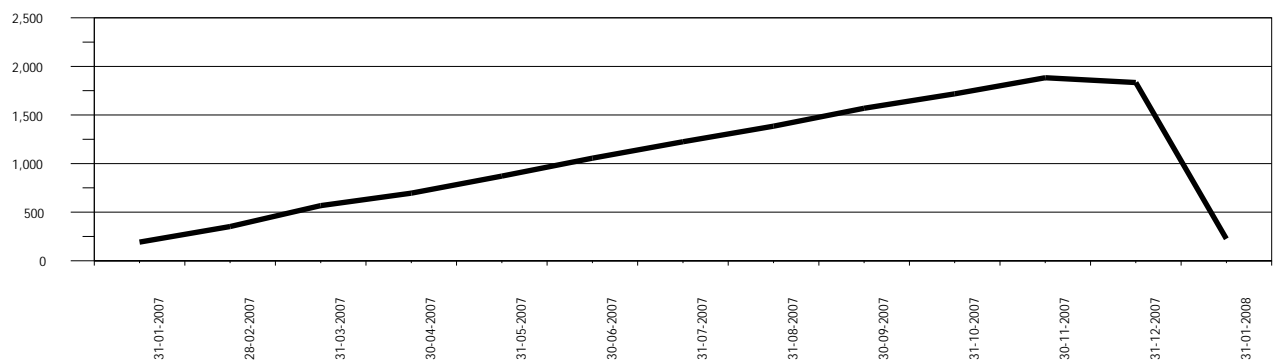
COMPORTAMIENTO DEL ACTIVO



COMPORTAMIENTO DEL PASIVO



COMPORTAMIENTO DEL RESULTADO



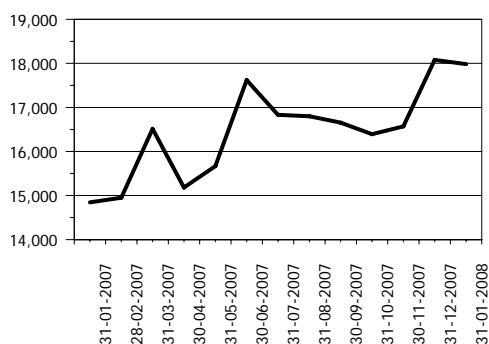
SISTEMA BANCARIO

ACTIVO

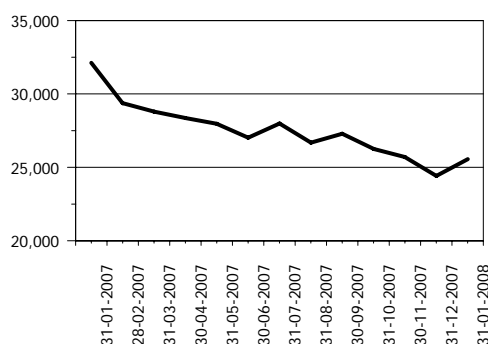
COMPORTAMIENTO DE LOS PRINCIPALES RUBROS

(Cifras en millones de Quetzales)

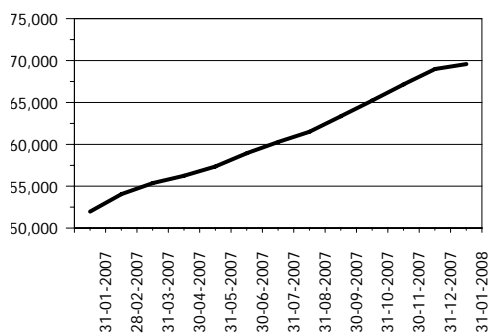
DISPONIBILIDADES



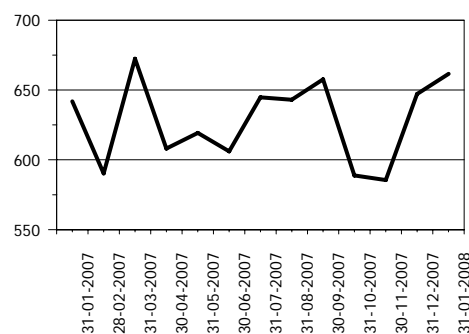
INVERSIONES 1/



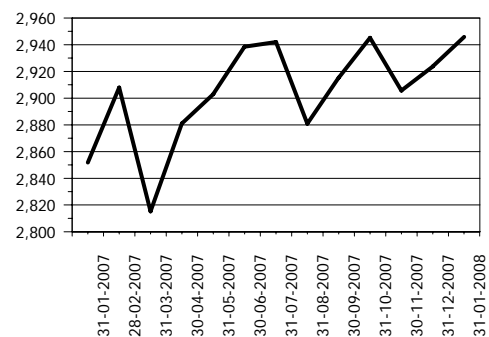
CARTERA DE CRÉDITOS



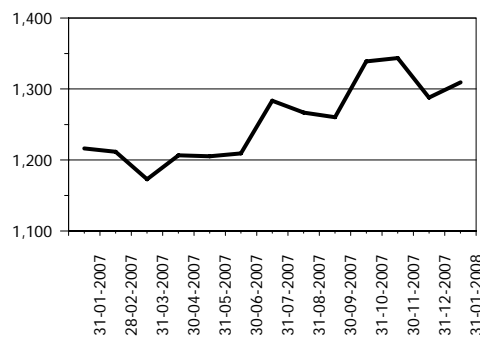
OTRAS INVERSIONES 2/



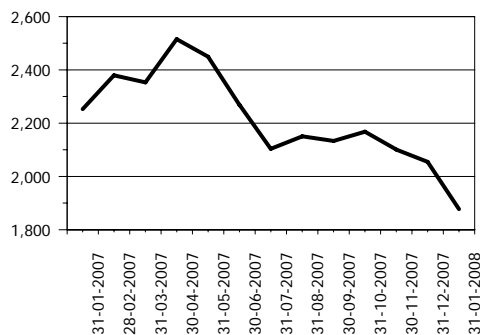
INMUEBLES Y MUEBLES



CARGOS DIFERIDOS



OTROS ACTIVOS 3/



1/ Incluye: Inversiones permanentes.

2/ Incluye: Bienes realizables.

3/ Incluye: Cuentas por cobrar, productos financieros por cobrar y sucursales, casa matriz y departamentos adscritos.

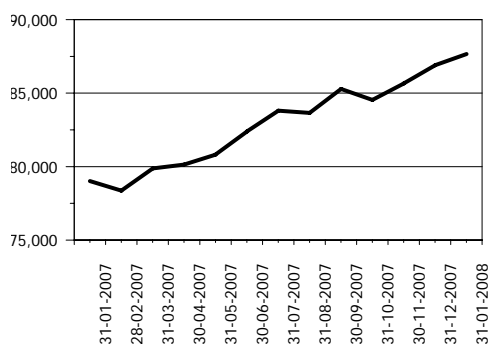
SISTEMA BANCARIO

PASIVO

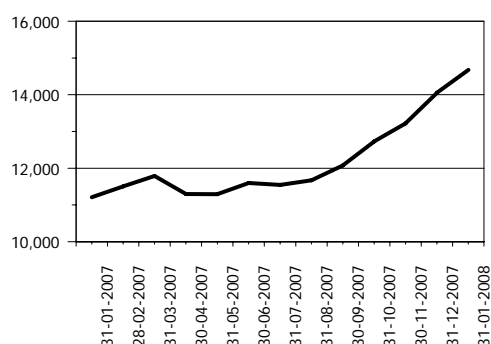
COMPORTAMIENTO DE LOS PRINCIPALES RUBROS

(Cifras en millones de Quetzales)

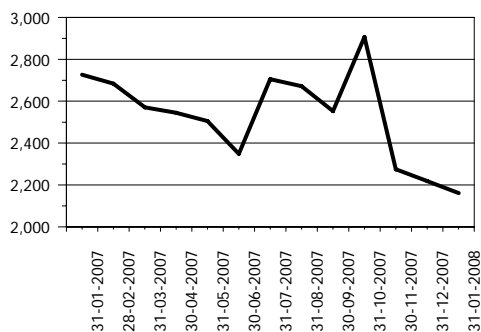
OBLIGACIONES DEPOSITARIAS



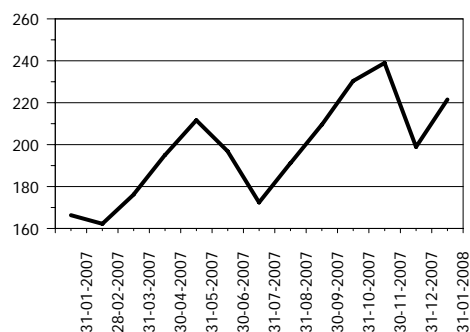
CRÉDITOS OBTENIDOS



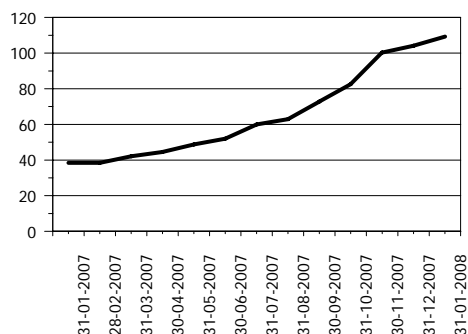
OBLIGACIONES FINANCIERAS



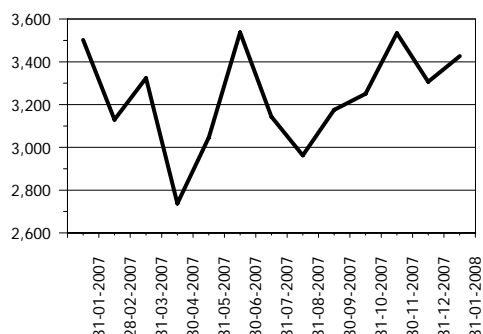
PROVISIONES



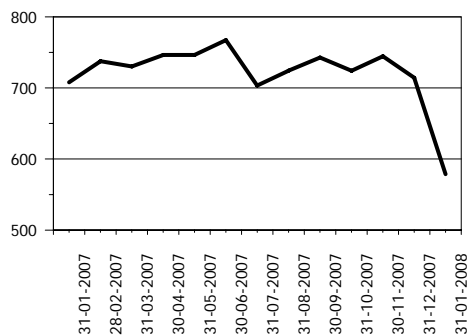
CRÉDITOS DIFERIDOS



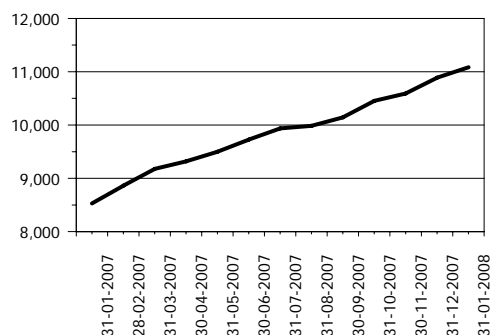
OTROS PASIVOS 1/



OTRAS CUENTAS ACREEDORAS



CAPITAL CONTABLE



1/ Incluye: Cuentas por pagar, gastos financieros por pagar, otras obligaciones y sucursales, casa matriz y departamentos adscritos.

SISTEMA BANCARIO

PRESENTACION POR RUBROS

AL 31 DE ENERO DE 2008

(Cifras en miles de Quetzales)

ACTIVO	
BANCOS NACIONALES	
INDUSTRIAL, S. A.	33,618,884
G&T CONTINENTAL, S. A.	22,580,487
DE DESARROLLO RURAL, S. A.	19,801,641
AGROMERCANTIL DE GUATEMALA, S. A.	9,049,666
REFORMADOR, S. A.	8,225,420
CUSCATLÁN DE GUATEMALA, S. A.	5,166,915
DE AMERICA CENTRAL, S. A.	3,373,258
UNO, S. A.	3,000,151
INTERNACIONAL, S. A.	2,959,821
DE LOS TRABAJADORES	2,954,561
EL CREDITO HIPOTECARIO NACIONAL DE GUATEMALA	2,084,000
DEL QUETZAL, S. A.	1,584,838
DE LA REPUBLICA, S. A.	943,122
INMOBILIARIO, S. A.	923,560
DE ANTIGUA, S. A.	618,057
PRIVADO PARA EL DESARROLLO, S. A.	519,175
DE CRÉDITO, S. A.	422,771
AZTECA DE GUATEMALA, S. A.	372,484
VIVIBANCO, S. A.	332,990
AMERICANO, S. A.	254,812
BANCO EXTRANJERO	
CITIBANK, N. A. SUC. GUATEMALA	1,130,631
TOTAL	119,917,244

RESULTADO DEL EJERCICIO	
BANCOS NACIONALES	
DE DESARROLLO RURAL, S. A.	65,169
INDUSTRIAL, S. A.	64,707
G&T CONTINENTAL, S. A.	27,005
AGROMERCANTIL DE GUATEMALA, S. A.	17,614
REFORMADOR, S. A.	11,123
DE AMERICA CENTRAL, S. A.	10,491
CUSCATLÁN DE GUATEMALA, S. A.	8,036
EL CREDITO HIPOTECARIO NACIONAL DE GUATEMALA	5,497
INMOBILIARIO, S. A.	4,026
DE LOS TRABAJADORES	2,881
UNO, S. A.	2,767
INTERNACIONAL, S. A.	2,124
DEL QUETZAL, S. A.	2,005
PRIVADO PARA EL DESARROLLO, S. A.	1,326
VIVIBANCO, S. A.	935
AMERICANO, S. A.	904
DE ANTIGUA, S. A.	682
DE CRÉDITO, S. A.	611
DE LA REPUBLICA, S. A.	320
AZTECA DE GUATEMALA, S. A.	(2,233)
BANCO EXTRANJERO	
CITIBANK, N. A. SUC. GUATEMALA	180
TOTAL	226,170

PASIVO	
BANCOS NACIONALES	
INDUSTRIAL, S. A.	30,848,201
G&T CONTINENTAL, S. A.	20,678,949
DE DESARROLLO RURAL, S. A.	17,814,725
AGROMERCANTIL DE GUATEMALA, S. A.	8,205,698
REFORMADOR, S. A.	7,557,741
CUSCATLÁN DE GUATEMALA, S. A.	4,718,741
DE AMERICA CENTRAL, S. A.	3,095,344
INTERNACIONAL, S. A.	2,725,255
UNO, S. A.	2,685,050
DE LOS TRABAJADORES	2,491,291
EL CREDITO HIPOTECARIO NACIONAL DE GUATEMALA	1,927,428
DEL QUETZAL, S. A.	1,423,556
INMOBILIARIO, S. A.	842,483
DE LA REPUBLICA, S. A.	821,293
DE ANTIGUA, S. A.	557,382
PRIVADO PARA EL DESARROLLO, S. A.	443,655
DE CRÉDITO, S. A.	312,164
AZTECA DE GUATEMALA, S. A.	296,655
VIVIBANCO, S. A.	262,497
AMERICANO, S. A.	209,409
BANCO EXTRANJERO	
CITIBANK, N. A. SUC. GUATEMALA	916,079
TOTAL	108,833,596

CARTERA DE CRÉDITOS	
BANCOS NACIONALES	
INDUSTRIAL, S. A.	16,591,256
DE DESARROLLO RURAL, S. A.	13,482,078
G&T CONTINENTAL, S. A.	12,088,800
AGROMERCANTIL DE GUATEMALA, S. A.	5,851,317
REFORMADOR, S. A.	4,912,695
CUSCATLÁN DE GUATEMALA, S. A.	3,532,043
DE AMERICA CENTRAL, S. A.	2,553,882
DE LOS TRABAJADORES	2,293,965
UNO, S. A.	2,078,266
INTERNACIONAL, S. A.	1,957,702
DEL QUETZAL, S. A.	679,733
EL CREDITO HIPOTECARIO NACIONAL DE GUATEMALA	675,070
DE LA REPUBLICA, S. A.	638,235
INMOBILIARIO, S. A.	587,451
DE ANTIGUA, S. A.	423,501
PRIVADO PARA EL DESARROLLO, S. A.	339,668
AZTECA DE GUATEMALA, S. A.	268,282
DE CRÉDITO, S. A.	240,325
AMERICANO, S. A.	191,635
VIVIBANCO, S. A.	24,880
BANCO EXTRANJERO	
CITIBANK, N. A. SUC. GUATEMALA	170,731
TOTAL	69,581,513

CAPITAL CONTABLE	
BANCOS NACIONALES	
INDUSTRIAL, S. A.	2,770,683
DE DESARROLLO RURAL, S. A.	1,986,916
G&T CONTINENTAL, S. A.	1,901,538
AGROMERCANTIL DE GUATEMALA, S. A.	843,969
REFORMADOR, S. A.	667,679
DE LOS TRABAJADORES	463,270
CUSCATLÁN DE GUATEMALA, S. A.	448,174
UNO, S. A.	315,101
DE AMERICA CENTRAL, S. A.	277,914
INTERNACIONAL, S. A.	234,566
DEL QUETZAL, S. A.	161,282
EL CREDITO HIPOTECARIO NACIONAL DE GUATEMALA	156,572
DE LA REPUBLICA, S. A.	121,829
DE CRÉDITO, S. A.	110,607
INMOBILIARIO, S. A.	81,078
AZTECA DE GUATEMALA, S. A.	75,829
PRIVADO PARA EL DESARROLLO, S. A.	75,521
VIVIBANCO, S. A.	70,494
DE ANTIGUA, S. A.	60,674
AMERICANO, S. A.	45,403
BANCO EXTRANJERO	
CITIBANK, N. A. SUC. GUATEMALA	214,552
TOTAL	11,083,648

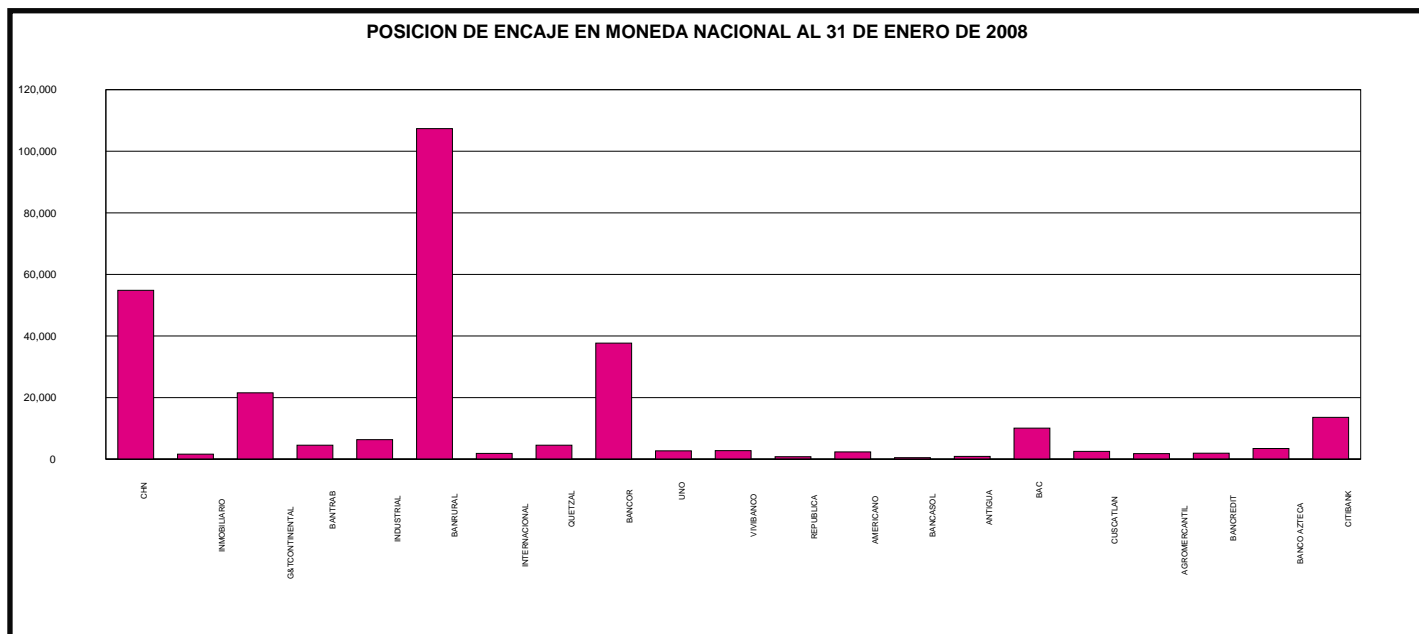
DEPÓSITOS	
BANCOS NACIONALES	
INDUSTRIAL, S. A.	22,783,684
DE DESARROLLO RURAL, S. A.	16,135,542
G&T CONTINENTAL, S. A.	16,065,437
AGROMERCANTIL DE GUATEMALA, S. A.	6,789,233
REFORMADOR, S. A.	5,600,522
CUSCATLÁN DE GUATEMALA, S. A.	4,184,903
DE AMERICA CENTRAL, S. A.	2,590,401
INTERNACIONAL, S. A.	2,367,671
UNO, S. A.	2,192,772
DE LOS TRABAJADORES	2,140,230
EL CREDITO HIPOTECARIO NACIONAL DE GUATEMALA	1,651,608
DEL QUETZAL, S. A.	1,299,409
INMOBILIARIO, S. A.	801,809
DE LA REPUBLICA, S. A.	693,449
DE ANTIGUA, S. A.	496,980
PRIVADO PARA EL DESARROLLO, S. A.	405,613
DE CRÉDITO, S. A.	295,659
AZTECA DE GUATEMALA, S. A.	256,973
VIVIBANCO, S. A.	194,357
AMERICANO, S. A.	105,889
BANCO EXTRANJERO	
CITIBANK, N. A. SUC. GUATEMALA	605,353
TOTAL	87,657,492

SISTEMA BANCARIO

POSICION DE ENCAJE EN MONEDA NACIONAL AL 31 DE ENERO DE 2008

(Cifras en miles de Quetzales)

	Obligaciones Encajables	Encaje Computable	Encaje Requerido	Posición Promedio
BANCOS NACIONALES				
EL CREDITO HIPOTECARIO NACIONAL DE GUATEMALA	1,754,079	310,928	256,096	54,833
INMOBILIARIO, S. A.	757,251	112,178	110,559	1,619
G&T CONTINENTAL, S. A.	14,246,495	2,101,538	2,079,988	21,550
DE LOS TRABAJADORES	2,089,069	309,545	305,004	4,541
INDUSTRIAL, S. A.	19,124,453	2,798,495	2,792,170	6,324
DE DESARROLLO RURAL, S. A.	15,953,555	2,436,586	2,329,219	107,367
INTERNACIONAL, S. A.	1,725,181	253,745	251,876	1,868
DEL QUETZAL, S. A.	882,176	133,342	128,798	4,545
REFORMADOR, S. A.	4,789,513	736,973	699,269	37,704
UNO, S. A.	1,466,241	216,756	214,071	2,685
VIVIBANCO, S. A.	201,195	32,152	29,374	2,778
DE LA REPUBLICA, S. A.	624,858	92,007	91,229	778
AMERICANO, S. A.	69,376	12,475	10,129	2,346
PRIVADO PARA EL DESARROLLO, S. A.	366,780	54,038	53,550	488
DE ANTIGUA, S. A.	489,514	72,367	71,469	898
DE AMERICA CENTRAL, S. A.	1,570,471	239,370	229,289	10,082
CUSCATLÁN DE GUATEMALA, S. A.	2,899,580	425,848	423,339	2,510
AGROMERCANTIL DE GUATEMALA, S. A.	5,898,252	862,936	861,145	1,792
DE CRÉDITO, S. A.	203,496	31,623	29,710	1,913
AZTECA DE GUATEMALA, S. A.	231,489	37,249	33,797	3,451
BANCO EXTRANJERO				
CITIBANK, N. A. SUC. GUATEMALA	651,535	108,708	95,124	13,584
TOTAL	75,994,558	11,378,862	11,095,206	283,656

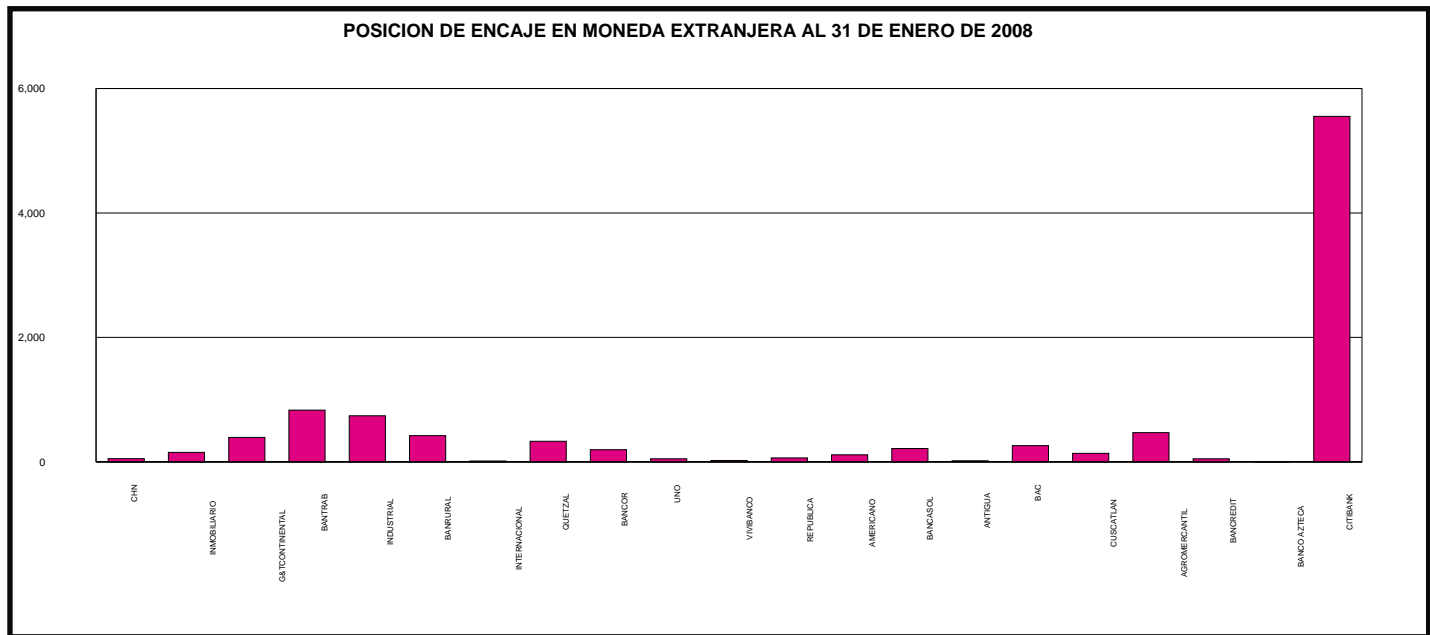


SISTEMA BANCARIO

POSICION DE ENCAJE EN MONEDA EXTRANJERA AL 31 DE ENERO DE 2008

(Cifras en miles de Dólares de los Estados Unidos de América)

	Obligaciones Encajables	Encaje Computable	Encaje Requerido	Posición Promedio
BANCOS NACIONALES				
EL CREDITO HIPOTECARIO NACIONAL DE GUATEMALA	1,159	220	169	51
INMOBILIARIO, S. A.	5,428	945	792	152
G&T CONTINENTAL, S. A.	268,961	39,662	39,268	393
DE LOS TRABAJADORES	6,738	1,815	984	831
INDUSTRIAL, S. A.	457,387	67,519	66,779	741
DE DESARROLLO RURAL, S. A.	97,422	14,646	14,224	422
INTERNACIONAL, S. A.	82,476	12,055	12,041	14
DEL QUETZAL, S. A.	40,835	6,293	5,962	331
REFORMADOR, S. A.	96,789	14,327	14,131	196
UNO, S. A.	88,979	13,041	12,991	50
VIVIBANCO, S. A.	275	63	40	23
DE LA REPUBLICA, S. A.	9,368	1,431	1,368	64
AMERICANO, S. A.	4,145	719	605	114
PRIVADO PARA EL DESARROLLO, S. A.	4,871	925	711	214
DE ANTIGUA, S. A.	612	106	89	17
DE AMERICA CENTRAL, S. A.	123,145	18,239	17,979	260
CUSCATLÁN DE GUATEMALA, S. A.	147,533	21,677	21,540	137
AGROMERCANTIL DE GUATEMALA, S. A.	107,543	16,171	15,701	469
DE CRÉDITO, S. A.	12,778	1,915	1,866	50
AZTECA DE GUATEMALA, S. A.	336	52	49	3
BANCO EXTRANJERO				
CITIBANK, N. A. SUC. GUATEMALA	19,983	8,471	2,918	5,553
TOTAL	1,576,761	240,292	230,207	10,085



SISTEMA BANCARIO

POSICION PROMEDIO ACUMULADA DE ENCAJE

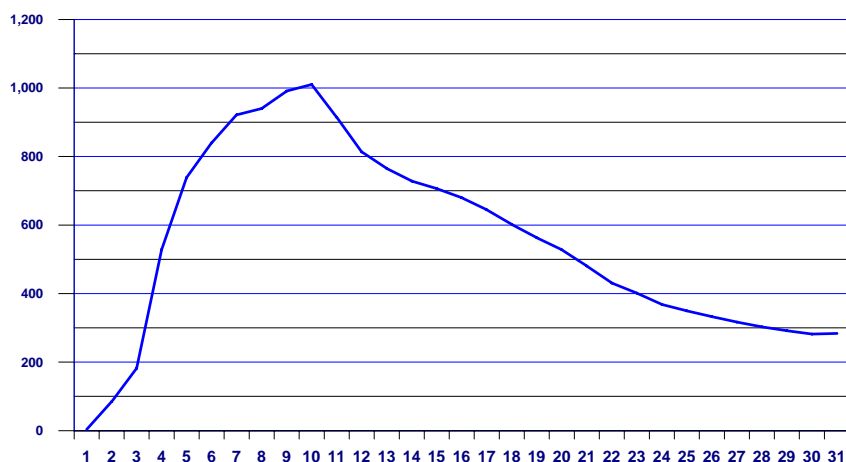
DURANTE EL MES DE ENERO 2008

(Cifras en millones de Quetzales para Moneda Nacional y miles de Dólares para Moneda Extranjera)

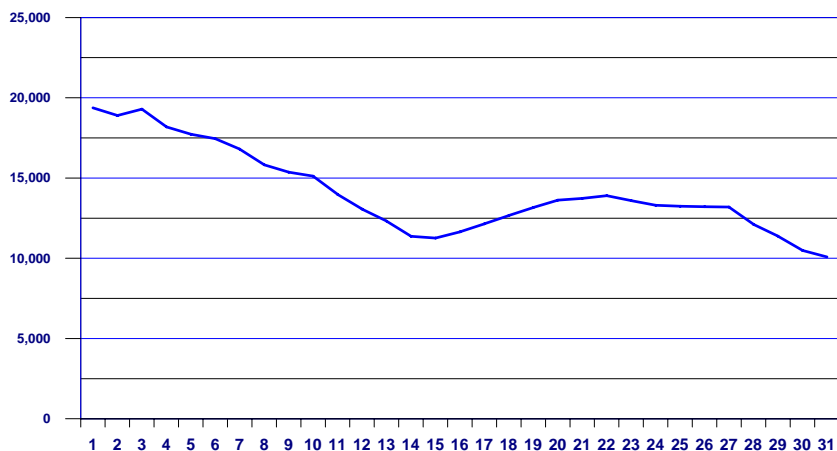
DIA	MONEDA NACIONAL	MONEDA EXTRANJERA
-----	-----------------	-------------------

01	3	19,371
02	84	18,893
03	182	19,291
04	529	18,190
05	739	17,726
06	840	17,451
07	922	16,802
08	940	15,823
09	991	15,366
10	1,010	15,119
11	914	13,984
12	814	13,069
13	765	12,318
14	728	11,370
15	706	11,260
16	680	11,646
17	645	12,148
18	602	12,664
19	563	13,164
20	528	13,623
21	480	13,734
22	431	13,898
23	401	13,594
24	368	13,304
25	350	13,244
26	333	13,214
27	317	13,192
28	303	12,118
29	292	11,376
30	282	10,496
31	284	10,085

POSICION PROMEDIO ACUMULADA DE ENCAJE EN MONEDA NACIONAL
(Cifras en millones de Quetzales)



POSICION PROMEDIO ACUMULADA DE ENCAJE EN MONEDA EXTRANJERA
(Cifras en miles de US Dólares)



Nota: No incluye información de instituciones en situación especial.

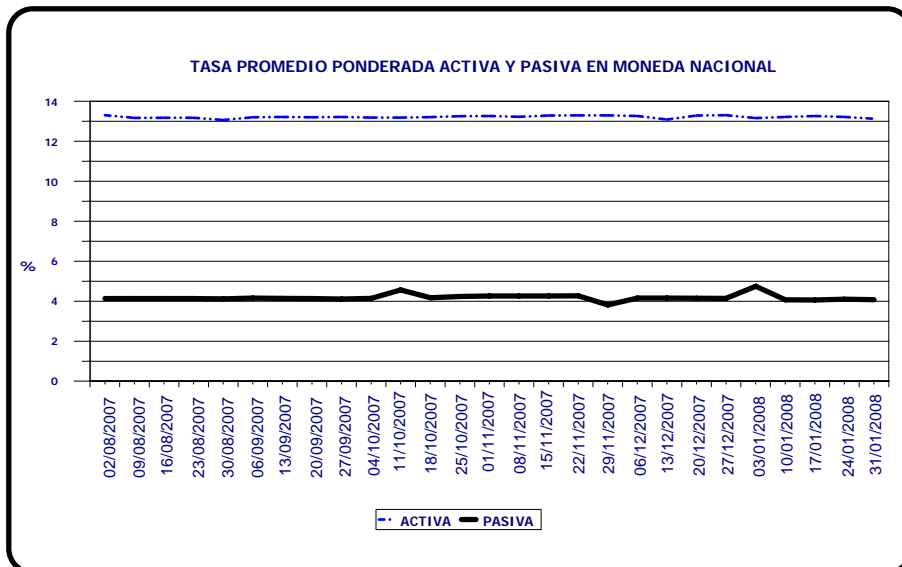
Conforme el artículo 43 de la Ley Orgánica del Banco de Guatemala. Encaje bancario. Los depósitos bancarios están sujetos a encaje bancario, el cual se calculará, en moneda nacional o extranjera, como un porcentaje de la totalidad de tales depósitos. Este encaje bancario deberá mantenerse constantemente en forma de depósitos de inmediata exigibilidad en el Banco de Guatemala, de fondos en efectivo en las cajas de los Bancos, y, cuando las circunstancias lo ameriten, de inversiones líquidas en títulos, documentos o valores, nacionales o extranjeros, de acuerdo con los reglamentos que para el efecto emita la Junta Monetaria. De igual manera están sujetos a encaje bancario otras operaciones pasivas, contingentes o de servicios que realicen los bancos, incluyendo las operaciones derivadas de fideicomisos en las que participe un Banco como fiduciario, cuando con estas operaciones, a juicio de la Junta Monetaria, previo informe de la Superintendencia de Bancos, se elude el encaje bancario. El encaje bancario no es embargable.

SISTEMA BANCARIO

TASA PROMEDIO PONDERADA ACTIVA Y PASIVA

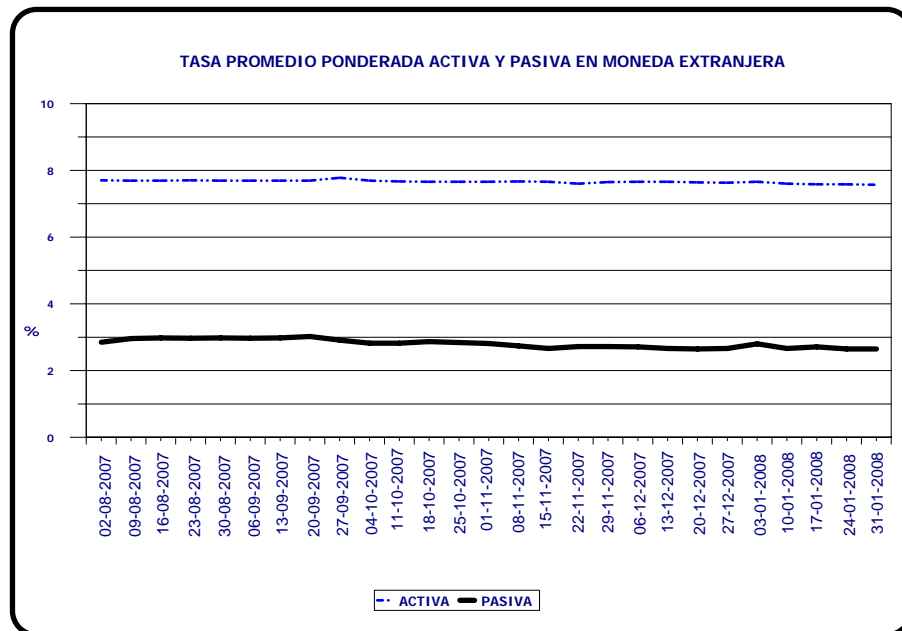
EN MONEDA NACIONAL

Fecha	TASA		Spread
	Activa	Pasiva	
02-08-07	13.31	4.13	9.18
09-08-07	13.17	4.13	9.04
16-08-07	13.18	4.13	9.05
23-08-07	13.18	4.13	9.05
30-08-07	13.07	4.12	8.95
06-09-07	13.20	4.16	9.04
13-09-07	13.22	4.14	9.08
20-09-07	13.20	4.13	9.07
27-09-07	13.22	4.11	9.11
04-10-07	13.19	4.14	9.05
11-10-07	13.19	4.57	8.62
18-10-07	13.21	4.17	9.04
25-10-07	13.26	4.24	9.02
01-11-07	13.27	4.26	9.01
08-11-07	13.23	4.26	8.97
15-11-07	13.29	4.26	9.03
22-11-07	13.30	4.27	9.03
29-11-07	13.30	3.81	9.49
06-12-07	13.27	4.16	9.11
13-12-07	13.09	4.16	8.93
20-12-07	13.29	4.15	9.14
27-12-07	13.31	4.14	9.17
03-01-08	13.16	4.75	8.41
10-01-08	13.22	4.07	9.15
17-01-08	13.27	4.06	9.21
24-01-08	13.22	4.10	9.12
31-01-08	13.13	4.08	9.05



EN MONEDA EXTRANJERA

Fecha	TASA		Spread
	Activa	Pasiva	
02-08-07	7.70	2.85	4.85
09-08-07	7.69	2.96	4.73
16-08-07	7.69	2.98	4.71
23-08-07	7.70	2.97	4.73
30-08-07	7.69	2.98	4.71
06-09-07	7.69	2.97	4.72
13-09-07	7.69	2.98	4.71
20-09-07	7.69	3.02	4.67
27-09-07	7.78	2.91	4.87
04-10-07	7.69	2.82	4.87
11-10-07	7.67	2.82	4.85
18-10-07	7.66	2.87	4.79
25-10-07	7.66	2.84	4.82
01-11-07	7.66	2.81	4.85
08-11-07	7.67	2.74	4.93
15-11-07	7.66	2.66	5.00
22-11-07	7.60	2.72	4.88
29-11-07	7.65	2.72	4.93
06-12-07	7.66	2.71	4.95
13-12-07	7.66	2.66	5.00
20-12-07	7.64	2.65	4.99
27-12-07	7.63	2.66	4.97
03-01-08	7.66	2.80	4.86
10-01-08	7.60	2.66	4.94
17-01-08	7.58	2.71	4.87
24-01-08	7.58	2.65	4.93
31-01-08	7.57	2.65	4.92



Tasa Promedio Ponderada: Es el resultado de la sumatoria de los productos de las tasas por los montos, dividida entre el monto total, y representa el promedio de las tasas, ponderadas de acuerdo al monto correspondiente a cada tasa.

SISTEMA BANCARIO

CAPTACIONES CLASIFICADAS POR CANTIDAD DE CUENTAS Y MONTOS EN MONEDA NACIONAL

AL 31 DE ENERO DE 2008

(Cifras en miles de Quetzales)

INTERVALOS EN QUETZALES		MONETARIOS		DE AHORRO		A PLAZO		OTROS DEPOSITOS 1/		OBLIGACIONES FINANCIERAS 2/		TOTAL	
DE MAS DE	HASTA	Cuentas	Valor	Cuentas	Valor	Cuentas	Valor	Cuentas	Valor	Cuentas	Valor	Cuentas	Valor
0	5,000	2,098,597	1,417,697	3,732,603	2,084,359	4,163	12,732	318,822	100,639	243	1,128	6,154,428	3,616,555
5,000	10,000	116,568	822,521	146,366	1,027,517	6,122	51,514	2,046	12,093	268	4,035	271,370	1,917,680
10,000	15,000	54,469	663,976	77,337	934,623	6,279	82,435	587	6,943	112	2,730	138,784	1,690,707
15,000	20,000	32,620	563,482	47,650	817,545	4,788	86,912	314	5,347	176	8,115	85,548	1,481,401
20,000	25,000	22,525	502,256	34,741	767,998	4,504	104,403	226	4,850	74	3,538	62,070	1,383,045
25,000	30,000	16,606	453,646	23,943	650,821	3,822	105,397	144	3,666	55	4,404	44,570	1,217,934
30,000	40,000	22,813	788,251	33,262	1,142,100	5,308	212,742	170	5,915	75	2,763	61,628	2,151,771
40,000	50,000	15,193	677,976	21,405	950,061	4,933	303,478	110	5,240	94	5,561	41,735	1,942,316
50,000	100,000	35,156	2,463,860	44,294	3,017,124	14,711	1,047,532	202	14,179	267	37,349	94,630	6,580,044
100,000	500,000	33,461	6,806,072	23,483	4,018,662	19,968	4,121,531	164	33,874	436	127,527	77,512	15,107,666
500,000	1,000,000	4,495	3,111,620	1,040	689,391	3,489	2,583,924	19	12,262	182	154,501	9,225	6,551,698
1,000,000	1,500,000	1,336	1,611,014	248	292,818	1,296	1,595,220	20	32,520	60	81,706	2,960	3,613,278
1,500,000	2,000,000	599	1,030,855	95	163,049	640	1,171,566	7	11,849	46	86,951	1,387	2,464,270
2,000,000	2,500,000	353	786,765	69	152,356	335	762,715	9	15,533	16	36,208	782	1,753,577
2,500,000	3,000,000	238	649,569	36	96,198	261	765,158	6	17,090	23	66,540	564	1,594,555
3,000,000	4,000,000	293	1,014,545	50	166,282	287	1,018,010	2	6,462	18	64,629	650	2,269,928
4,000,000	5,000,000	175	775,589	31	135,821	318	1,508,797	2	9,425	25	122,450	551	2,552,082
5,000,000	7,500,000	253	1,539,674	38	226,878	246	1,452,905	4	21,305	21	135,723	562	3,376,485
7,500,000	10,000,000	123	1,062,798	15	133,636	192	1,737,404	5	39,337	29	276,450	364	3,249,625
10,000,000	15,000,000	100	1,191,559	9	111,900	152	1,806,045	0	0	12	154,850	273	3,264,354
15,000,000	25,000,000	72	1,366,953	10	194,026	71	1,347,716	1	20,000	8	167,978	162	3,096,673
25,000,000		61	3,983,549	12	732,460	45	1,860,469	2	1,551	8	361,250	128	6,939,279
TOTAL		2,456,106	33,284,227	4,186,737	18,505,625	81,930	23,738,605	322,862	380,080	2,248	1,906,386	7,049,883	77,814,923

CAPTACIONES CLASIFICADAS POR CANTIDAD DE CUENTAS Y MONTOS EN MONEDA EXTRANJERA

AL 31 DE ENERO DE 2008

(Cifras en miles de Quetzales)

INTERVALOS EN QUETZALES		MONETARIOS		DE AHORRO		A PLAZO		OTROS DEPOSITOS 1/		OBLIGACIONES FINANCIERAS 2/		TOTAL	
DE MAS DE	HASTA	Cuentas	Valor	Cuentas	Valor	Cuentas	Valor	Cuentas	Valor	Cuentas	Valor	Cuentas	Valor
0	5,000	41,843	201,420	75,158	328,191	590	18,887	3,583	5,572	0	0	121,174	554,070
5,000	10,000	4,488	116,522	6,726	134,253	470	31,104	52	783	0	0	11,736	282,662
10,000	15,000	2,391	97,941	2,932	96,179	337	38,700	19	501	0	0	5,679	233,321
15,000	20,000	1,718	80,120	2,092	77,069	345	43,472	10	175	0	0	4,165	200,836
20,000	25,000	1,279	78,972	1,442	65,039	223	28,033	6	136	0	0	2,950	172,180
25,000	30,000	887	66,161	1,012	54,762	176	23,982	9	450	0	0	2,084	145,355
30,000	40,000	1,407	109,858	1,592	100,356	383	41,044	12	684	0	0	3,394	251,942
40,000	50,000	1,085	116,493	1,020	74,720	271	37,835	8	206	0	0	2,384	229,254
50,000	100,000	2,780	410,673	2,553	267,352	872	181,800	21	2,234	0	0	6,226	862,059
100,000	500,000	3,855	1,257,807	2,325	533,789	1531	665,514	14	2,648	3	973	7,728	2,460,731
500,000	1,000,000	566	553,314	231	176,317	420	445,313	0	0	0	0	1,217	1,174,944
1,000,000	1,500,000	186	273,794	60	72,853	121	260,378	0	0	0	0	367	607,025
1,500,000	2,000,000	99	228,246	27	57,682	99	237,822	0	0	4	7,003	229	530,753
2,000,000	2,500,000	58	165,251	10	22,520	43	261,357	0	0	0	0	111	449,128
2,500,000	3,000,000	37	137,624	5	31,474	25	68,396	0	0	0	0	67	237,494
3,000,000	4,000,000	39	160,870	10	55,221	46	201,758	0	0	0	0	95	417,849
4,000,000	5,000,000	28	125,328	6	52,841	14	95,414	0	0	0	0	48	273,583
5,000,000	7,500,000	32	197,785	4	22,588	21	125,875	0	0	0	0	57	346,248
7,500,000	10,000,000	22	190,614	1	74,287	9	56,453	0	0	0	0	32	321,354
10,000,000	15,000,000	14	251,401	2	23,229	5	57,619	0	0	0	0	21	332,249
15,000,000	25,000,000	16	431,806	2	36,282	8	136,020	0	0	1	15,563	27	619,671
25,000,000		22	1,419,912	1	45,987	3	103,349	0	0	2	139,869	28	1,709,117
TOTAL		62,852	6,671,912	97,211	2,402,991	6,012	3,160,125	3,734	13,389	10	163,408	169,819	12,411,825

1/ INCLUYE LOS RUBROS DE DEPÓSITOS A LA ORDEN Y DEPÓSITOS CON RESTRICCIONES.

2/ INCLUYE LOS RUBROS DE TÍTULOS DE OBLIGACIONES FINANCIERAS Y TÍTULOS DE OTRAS OBLIGACIONES FINANCIERAS.

SISTEMA BANCARIO

CARTERA DE CREDITOS SEGUN SU CLASIFICACION CONTABLE EN MONEDA NACIONAL

AL 31 DE ENERO DE 2008

(Cifras en miles de Quetzales)

	SISTEMA BANCARIO	EL CREDITO HIPOTECARIO NACIONAL DE GUATEMALA	INMOBILIARIO, S. A.	DE LOS TRABAJADORES	INDUSTRIAL, S. A.
TOTAL DE CARTERA DE CRÉDITOS (NETA)	45,904,560	667,279	572,891	2,218,737	7,667,848
CARTERA DE CRÉDITOS	39,856,014	749,147	513,080	2,235,989	7,133,717
Fiduciarios	22,331,086	181,804	278,172	2,174,298	5,094,698
Prendarios - Fiduciarios	2,060,392	1,974	6,091	0	635,980
Prendarios	1,620,466	31,396	685	0	235,564
Hipotecarios - Fiduciarios	1,829,000	15,136	9,704	349	208,495
Hipotecarios - Prendarios	563,199	5,934	640	0	0
Hipotecarios	10,502,199	506,183	198,104	61,342	765,821
Con Bono de Prenda	110,821	2,636	15,186	0	36,840
Hipotecarios - Prendarios - Fiduciarios	263,768	4,003	0	0	5,568
Con Garantía de Obligaciones Propias	575,082	81	4,497	0	150,752
OTROS CRÉDITOS	7,215,444	150,228	92,543	46,444	683,010
Documentos Descontados	544,071	51,512	11,047	8	167,231
Documentos por Cobrar	33,178	8,334	0	0	0
Pagos por Cartas de Crédito	61,547	3,610	906	0	0
Tarjetas de Crédito	3,209,226	5,152	4,751	27,351	503,575
Factoraje	89,705	86	0	0	12,130
Créditos Cuenta Depósitos Monetarios	2,969,217	0	72,463	15,541	0
Deudores Venta Activos Extraordinarios	125,619	81,534	3,377	3,543	73
Deudores Venta De Inmuebles y Muebles	758	0	0	0	0
Arrendamiento Financiero	0	0	0	0	0
Otros	182,123	0	0	0	0
SUMA	47,071,458	899,375	605,624	2,282,434	7,816,726
Menos Estimaciones por Valuación	1,166,898	232,096	32,733	63,697	148,879

	G&T CONTINENTAL, S. A.	VIVIBANCO, S. A.	DE LA REPUBLICA, S. A.	AMERICANO, S. A.	PRIVADO PARA EL DESARROLLO, S. A.
TOTAL DE CARTERA DE CRÉDITOS (NETA)	6,718,725	8,343	584,306	101,863	322,037
CARTERA DE CRÉDITOS	5,689,587	11,297	521,494	107,772	331,512
Fiduciarios	4,099,838	0	240,379	50,599	269,920
Prendarios - Fiduciarios	12,125	0	95,313	4,392	0
Prendarios	336,420	0	0	387	162
Hipotecarios - Fiduciarios	36	0	57,650	2,150	5,837
Hipotecarios - Prendarios	783	0	0	0	0
Hipotecarios	1,150,804	11,209	123,113	49,876	53,825
Con Bono de Prenda	178	0	0	0	0
Hipotecarios - Prendarios - Fiduciarios	0	0	0	0	0
Con Garantía de Obligaciones Propias	89,404	88	5,039	368	1,768
OTROS CRÉDITOS	1,202,692	0	69,944	1,368	1,148
Documentos Descontados	194,886	0	25,413	1,368	0
Documentos por Cobrar	24,258	0	0	0	0
Pagos por Cartas de Crédito	49,184	0	0	0	0
Tarjetas de Crédito	37,811	0	37,453	0	0
Factoraje	0	0	0	0	0
Créditos Cuenta Depósitos Monetarios	871,005	0	7,078	0	0
Deudores Venta Activos Extraordinarios	25,539	0	0	0	1,148
Deudores Venta De Inmuebles y Muebles	9	0	0	0	0
Arrendamiento Financiero	0	0	0	0	0
Otros	0	0	0	0	0
SUMA	6,892,279	11,297	591,438	109,140	332,660
Menos Estimaciones por Valuación	173,554	2,954	7,132	7,277	10,623

SISTEMA BANCARIO

CARTERA DE CREDITOS SEGUN SU CLASIFICACION CONTABLE EN MONEDA NACIONAL

AL 31 DE ENERO DE 2008

(Cifras en miles de Quetzales)

	DE DESARROLLO RURAL, S. A.	INTERNACIONAL, S. A.	DEL QUETZAL, S. A.	REFORMADOR, S. A.	CITIBANK, N. A. SUC. GUATEMALA
TOTAL DE CARTERA DE CRÉDITOS (NETA)	11,944,478	1,259,102	456,836	2,905,542	170,731
CARTERA DE CRÉDITOS	11,205,420	976,914	449,405	2,878,808	170,749
Fiduciarios	3,901,434	309,837	159,523	1,546,539	167,166
Prendarios - Fiduciarios	760,807	18,191	29,177	3,823	0
Prendarios	746,098	6,841	2,153	26,126	0
Hipotecarios - Fiduciarios	955,402	120,704	110,994	109,572	0
Hipotecarios - Prendarios	546,043	1,446	0	3,074	0
Hipotecarios	4,011,239	467,000	122,358	1,044,657	0
Con Bono de Prenda	0	0	0	52,445	0
Hipotecarios - Prendarios - Fiduciarios	207,617	2,000	14,451	0	0
Con Garantía de Obligaciones Propias	76,781	50,896	10,748	92,573	3,583
OTROS CRÉDITOS	965,464	331,413	18,124	77,310	0
Documentos Descontados	0	0	10,966	65,395	0
Documentos por Cobrar	0	586	0	0	0
Pagos por Cartas de Crédito	0	0	47	194	0
Tarjetas de Crédito	279,274	45,861	0	7,845	0
Factoraje	0	65,276	0	0	0
Créditos Cuenta Depósitos Monetarios	680,888	219,218	6,659	0	0
Deudores Venta Activos Extraordinarios	5,302	472	452	3,790	0
Deudores Venta De Inmuebles y Muebles	0	0	0	87	0
Arrendamiento Financiero	0	0	0	0	0
Otros	0	0	0	0	0
SUMA	12,170,884	1,308,327	467,529	2,956,118	170,749
Menos Estimaciones por Valuación	226,405	49,225	10,692	50,575	18

	DE ANTIGUA, S. A.	DE AMERICA CENTRAL, S.A.	CUSCATLÁN DE GUATEMALA, S. A.	AGROMERCANTIL DE GUATEMALA, S. A.
TOTAL DE CARTERA DE CRÉDITOS (NETA)	423,051	1,354,783	2,107,339	4,171,684
CARTERA DE CRÉDITOS	424,395	1,022,598	1,427,925	3,505,939
Fiduciarios	416,540	371,551	865,149	1,792,304
Prendarios - Fiduciarios	1,096	121,251	31,290	337,596
Prendarios	0	113,426	4,000	117,208
Hipotecarios - Fiduciarios	466	1,994	112,741	103,683
Hipotecarios - Prendarios	0	5,280	0	0
Hipotecarios	447	395,248	394,017	1,097,907
Con Bono de Prenda	0	2,000	0	1,457
Hipotecarios - Prendarios - Fiduciarios	0	0	0	30,130
Con Garantía de Obligaciones Propias	5,846	11,847	20,727	25,652
OTROS CRÉDITOS	18,113	357,356	690,406	717,385
Documentos Descontados	0	6,840	3,079	2,727
Documentos por Cobrar	0	0	0	0
Pagos por Cartas de Crédito	0	0	767	2,990
Tarjetas de Crédito	18,113	350,516	55,794	62,896
Factoraje	0	0	0	0
Créditos Cuenta Depósitos Monetarios	0	0	448,644	647,722
Deudores Venta Activos Extraordinarios	0	0	0	388
Deudores Venta De Inmuebles y Muebles	0	0	0	662
Arrendamiento Financiero	0	0	0	0
Otros	0	0	182,123	0
SUMA	442,507	1,379,953	2,118,332	4,223,324
Menos Estimaciones por Valuación	19,456	25,171	10,992	51,640

SISTEMA BANCARIO

CARTERA DE CREDITOS SEGUN SU CLASIFICACION CONTABLE EN MONEDA NACIONAL

AL 31 DE ENERO DE 2008

(Cifras en miles de Quetzales)

	UNO, S. A.	DE CRÉDITO, S. A.	AZTECA DE GUATEMALA, S. A.
TOTAL DE CARTERA DE CRÉDITOS (NETA)	1,814,302	166,397	268,282
CARTERA DE CRÉDITOS	76,513	148,163	275,591
Fiduciarios	60,064	75,678	275,591
Prendarios - Fiduciarios	0	1,286	0
Prendarios	0	0	0
Hipotecarios - Fiduciarios	1,181	12,906	0
Hipotecarios - Prendarios	0	0	0
Hipotecarios	2,506	46,543	0
Con Bono de Prenda	0	78	0
Hipotecarios - Prendarios - Fiduciarios	0	0	0
Con Garantía de Obligaciones Propias	12,761	11,672	0
OTROS CRÉDITOS	1,772,834	19,662	0
Documentos Descontados	0	3,599	0
Documentos por Cobrar	0	0	0
Pagos por Cartas de Crédito	0	3,849	0
Tarjetas de Crédito	1,772,834	0	0
Factoraje	0	12,214	0
Créditos Cuenta Depósitos Monetarios	0	0	0
Deudores Venta Activos Extraordinarios	0	0	0
Deudores Venta De Inmuebles y Muebles	0	0	0
Arrendamiento Financiero	0	0	0
Otros	0	0	0
SUMA	1,849,347	167,825	275,591
Menos Estimaciones por Valuación	35,044	1,427	7,308

SISTEMA BANCARIO

CARTERA DE CREDITOS SEGUN SU CLASIFICACION CONTABLE EN MONEDA EXTRANJERA

AL 31 DE ENERO DE 2008

(Cifras en miles de Quetzales)

	SISTEMA BANCARIO	EL CREDITO HIPOTECARIO NACIONAL DE GUATEMALA	INMOBILIARIO, S. A.	DE LOS TRABAJADORES	INDUSTRIAL, S. A.
TOTAL DE CARTERA DE CRÉDITOS (NETA)	23,676,954	7,791	14,560	75,227	8,923,408
CARTERA DE CRÉDITOS	18,244,954	7,791	10,663	25,776	8,795,111
Fiduciarios	10,418,882	3,593	2,082	6,387	6,275,739
Fiduciarios - Prendarios	765,761	0	0	0	232,305
Prendarios	321,333	0	0	0	51,635
Hipotecarios - Fiduciarios	1,247,594	0	0	0	413,932
Hipotecarios - Prendarios	195,710	0	0	0	21,082
Hipotecarios	4,954,478	4,198	8,581	19,389	1,660,547
Con Bono de Prenda	49,278	0	0	0	31,941
Hipotecarios - Prendarios - Fiduciarios	227,250	0	0	0	95,181
Con Garantía de Obligaciones Propias	64,666	0	0	0	12,750
OTROS CRÉDITOS	5,507,660	0	3,896	52,325	133,892
Documentos Descontados	711,764	0	0	0	90,671
Documentos por Cobrar	3,538,808	0	0	0	0
Pagos por Cartas de Crédito	338,867	0	0	35,573	2,476
Tarjetas de Crédito	260,589	0	2,336	2,350	40,745
Factoraje	0	0	0	0	0
Créditos Cuenta Depósitos Monetarios	657,414	0	1,560	14,402	0
Deudores Venta Activos Extraordinarios	0	0	0	0	0
Deudores Venta de Inmuebles y Muebles	218	0	0	0	0
Arrendamiento Financiero	0	0	0	0	0
Otros	-0	-0	-0	0	0
SUMA	23,752,613	7,791	14,560	78,100	8,929,003
Menos Estimaciones por Valuación	75,660	0	0	2,873	5,595

	G&T CONTINENTAL, S. A.	VIVIBANCO, S. A.	DE LA REPUBLICA, S. A.	AMERICANO, S. A.	PRIVADO PARA EL DESARROLLO, S. A.
TOTAL DE CARTERA DE CRÉDITOS (NETA)	5,370,075	16,536	53,929	89,772	17,630
CARTERA DE CRÉDITOS	2,622,796	16,536	45,582	83,597	17,594
Fiduciarios	1,407,664	0	4,711	28,136	10,860
Fiduciarios - Prendarios	68,016	0	379	784	869
Prendarios	26,240	0	0	10	0
Hipotecarios - Fiduciarios	147,805	0	7,253	0	1,903
Hipotecarios - Prendarios	57,749	0	0	2,384	0
Hipotecarios	910,866	16,536	33,152	52,282	3,961
Con Bono de Prenda	1,988	0	0	0	0
Hipotecarios - Prendarios - Fiduciarios	0	0	0	0	0
Con Garantía de Obligaciones Propias	2,468	0	86	0	0
OTROS CRÉDITOS	2,747,279	0	8,347	6,235	36
Documentos Descontados	361,488	0	381	0	0
Documentos por Cobrar	2,170,952	0	0	3,618	0
Pagos por Cartas de Crédito	264	0	0	2,617	36
Tarjetas de Crédito	4,444	0	7,966	0	0
Factoraje	0	0	0	0	0
Créditos Cuenta Depósitos Monetarios	210,130	0	0	0	0
Deudores Venta Activos Extraordinarios	0	0	0	0	0
Deudores Venta de Inmuebles y Muebles	0	0	0	0	0
Arrendamiento Financiero	0	0	0	0	0
Otros	0	0	0	0	-0
SUMA	5,370,075	16,536	53,929	89,833	17,630
Menos Estimaciones por Valuación	0	0	0	61	0

SISTEMA BANCARIO

CARTERA DE CREDITOS SEGUN SU CLASIFICACION CONTABLE EN MONEDA EXTRANJERA

AL 31 DE ENERO DE 2008

(Cifras en miles de Quetzales)

	DE DESARROLLO RURAL, S. A.	INTERNACIONAL, S. A.	DEL QUETZAL, S. A.	REFORMADOR, S. A.	CITIBANK, N. A. SUC. GUATEMALA
TOTAL DE CARTERA DE CRÉDITOS (NETA)	1,537,600	698,600	222,896	2,007,152	0
CARTERA DE CRÉDITOS	1,332,965	410,869	198,340	1,663,454	0
Fiduciarios	249,586	115,263	66,494	820,182	0
Fiduciarios - Prendarios	329,624	41,260	18,192	56	0
Prendarios	91,112	980	4,271	65,721	0
Hipotecarios - Fiduciarios	234,457	100,318	63,162	68,226	0
Hipotecarios - Prendarios	27,477	11,692	0	36,570	0
Hipotecarios	286,840	133,736	30,991	647,586	0
Con Bono de Prenda	0	0	0	14,243	0
Hipotecarios - Prendarios - Fiduciarios	113,867	4,762	13,440	0	0
Con Garantía de Obligaciones Propias	0	2,857	1,790	10,870	0
OTROS CRÉDITOS	238,913	287,731	25,053	349,518	0
Documentos Descontados	0	604	3,576	237,503	0
Documentos por Cobrar	119,289	228,788	2,041	78,904	0
Pagos por Cartas de Crédito	8,069	0	19,436	30,531	0
Tarjetas de Crédito	14,537	12,326	0	2,581	0
Factoraje	0	0	0	0	0
Créditos Cuenta Depósitos Monetarios	97,019	46,013	0	0	0
Deudores Venta Activos Extraordinarios	0	0	0	0	0
Deudores Venta de Inmuebles y Muebles	0	0	0	0	0
Arrendamiento Financiero	0	0	0	0	0
Otros	-0	0	0	0	0
SUMA	1,571,878	698,600	223,393	2,012,972	0
Menos Estimaciones por Valuación	34,278	0	497	5,819	0

	DE ANTIGUA, S. A.	DE AMERICA CENTRAL, S.A.	CUSCATLÁN DE GUATEMALA, S. A.	AGROMERCANTIL DE GUATEMALA, S. A.
TOTAL DE CARTERA DE CRÉDITOS (NETA)	450	1,199,099	1,424,704	1,679,632
CARTERA DE CRÉDITOS	0	1,184,059	1,027,666	660,715
Fiduciarios	0	392,307	580,804	357,751
Fiduciarios - Prendarios	0	29,150	41,240	3,209
Prendarios	0	44,317	24,506	12,541
Hipotecarios - Fiduciarios	0	16,968	130,313	48,544
Hipotecarios - Prendarios	0	18,817	13,617	6,322
Hipotecarios	0	680,412	231,725	222,930
Con Bono de Prenda	0	0	0	0
Hipotecarios - Prendarios - Fiduciarios	0	0	0	0
Con Garantía de Obligaciones Propias	0	2,088	5,460	9,418
OTROS CRÉDITOS	450	17,541	402,944	1,036,813
Documentos Descontados	0	17,541	0	0
Documentos por Cobrar	0	0	36,572	847,913
Pagos por Cartas de Crédito	0	0	130,372	105,603
Tarjetas de Crédito	450	0	0	30,788
Factoraje	0	0	0	0
Créditos Cuenta Depósitos Monetarios	0	0	235,999	52,291
Deudores Venta Activos Extraordinarios	0	0	0	0
Deudores Venta de Inmuebles y Muebles	0	0	0	218
Arrendamiento Financiero	0	0	0	0
Otros	0	0	0	0
SUMA	450	1,201,600	1,430,610	1,697,528
Menos Estimaciones por Valuación	0	2,502	5,906	17,896

SISTEMA BANCARIO

CARTERA DE CREDITOS SEGUN SU CLASIFICACION CONTABLE EN MONEDA EXTRANJERA

AL 31 DE ENERO DE 2008

(Cifras en miles de Quetzales)

	UNO, S. A.	DE CRÉDITO, S. A.	AZTECA DE GUATEMALA, S. A.
TOTAL DE CARTERA DE CRÉDITOS (NETA)	263,964	73,927	0
CARTERA DE CRÉDITOS	85,986	55,452	0
Fiduciarios	81,262	16,059	0
Fiduciarios - Prendarios	161	514	0
Prendarios	0	0	0
Hipotecarios - Fiduciarios	2,996	11,716	0
Hipotecarios - Prendarios	0	0	0
Hipotecarios	284	10,462	0
Con Bono de Prenda	0	1,106	0
Hipotecarios - Prendarios - Fiduciarios	0	0	0
Con Garantía de Obligaciones Propias	1,282	15,595	0
OTROS CRÉDITOS	177,978	18,709	0
Documentos Descontados	0	0	0
Documentos por Cobrar	35,912	14,818	0
Pagos por Cartas de Crédito	0	3,891	0
Tarjetas de Crédito	142,066	0	0
Factoraje	0	0	0
Créditos Cuenta Depósitos Monetarios	0	0	0
Deudores Venta Activos Extraordinarios	0	0	0
Deudores Venta de Inmuebles y Muebles	0	0	0
Arrendamiento Financiero	0	0	0
Otros	0	-0	0
SUMA	263,964	74,161	0
Menos Estimaciones por Valuación	0	233	0

SISTEMA BANCARIO
INTEGRACION DE LA CARTERA
AL 31 DE ENERO DE 2008
(Cifras en miles de Quetzales)

	TOTAL CARTERA			TOTAL VIGENTE			TOTAL VENCIDA		
	M/N	M/E	TOTAL	M/N	M/E	TOTAL	M/N	M/E	TOTAL
BANCOS NACIONALES									
EL CREDITO HIPOTECARIO NACIONAL DE GUATEMALA	899,375	7,791	907,166	598,568	1,297	599,865	300,807	6,494	307,301
INMOBILIARIO, S. A.	605,624	14,560	620,184	554,301	13,152	567,452	51,323	1,408	52,731
G&T CONTINENTAL, S. A.	6,892,279	5,370,075	12,262,354	6,610,155	5,311,535	11,921,690	282,124	58,540	340,664
DE LOS TRABAJADORES	2,282,434	78,100	2,360,534	2,180,269	58,475	2,238,745	102,164	19,625	121,790
INDUSTRIAL, S. A.	7,816,726	8,929,003	16,745,730	7,696,304	8,869,482	16,565,787	120,422	59,521	179,943
DE DESARROLLO RURAL, S. A.	12,170,884	1,571,878	13,742,762	12,062,695	1,567,430	13,630,125	108,189	4,448	112,637
INTERNACIONAL, S. A.	1,308,327	698,600	2,006,927	1,252,376	689,048	1,941,424	55,951	9,553	65,504
DEL QUETZAL, S. A.	467,529	223,393	690,922	428,637	211,382	640,019	38,891	12,012	50,903
REFORMADOR, S. A.	2,956,118	2,012,972	4,969,089	2,808,454	1,967,441	4,775,895	147,663	45,530	193,194
UNO, S. A.	1,849,347	263,964	2,113,311	1,774,181	239,944	2,014,125	75,165	24,020	99,185
VIVIBANCO, S. A.	11,297	16,536	27,833	10,095	16,536	26,632	1,201	0	1,201
DE LA REPUBLICA, S. A.	591,438	53,929	645,367	563,867	51,461	615,328	27,571	2,468	30,039
AMERICANO, S. A.	109,140	89,833	198,973	100,294	88,436	188,730	8,846	1,396	10,243
PRIVADO PARA EL DESARROLLO, S. A.	332,660	17,630	350,291	321,149	16,897	338,046	11,511	733	12,244
DE ANTIGUA, S. A.	442,507	450	442,957	401,811	410	402,222	40,696	40	40,736
DE AMERICA CENTRAL, S. A.	1,379,953	1,201,600	2,581,554	1,359,024	1,191,388	2,550,412	20,929	10,213	31,142
CUSCATLÁN DE GUATEMALA, S. A.	2,118,332	1,430,610	3,548,941	2,094,048	1,423,473	3,517,521	24,283	7,137	31,420
AGROMERCANTIL DE GUATEMALA, S. A.	4,223,324	1,697,528	5,920,852	3,885,468	1,617,483	5,502,951	337,856	80,045	417,901
DE CRÉDITO, S. A.	167,825	74,161	241,985	165,258	72,856	238,114	2,567	1,304	3,871
AZTECA DE GUATEMALA, S. A.	275,591	0	275,591	263,203	0	263,203	12,388	0	12,388
BANCO EXTRANJERO									
CITIBANK, N. A. SUC. GUATEMALA	170,749	0	170,749	170,723	0	170,723	26	0	26
	47,071,458	23,752,613	70,824,071	45,300,882	23,408,127	68,709,009	1,770,575	344,486	2,115,062

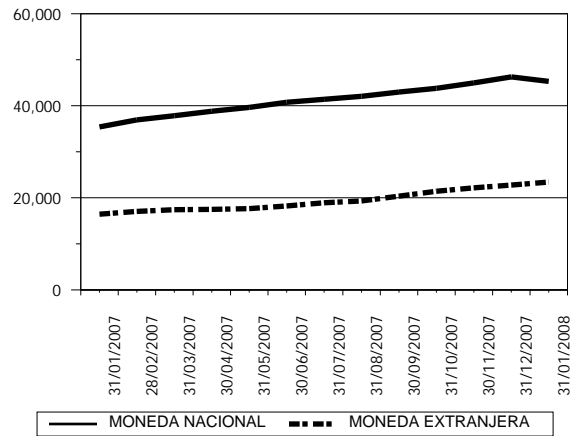
SISTEMA BANCARIO
INTEGRACION DE LA CARTERA VENCIDA
AL 31 DE ENERO DE 2008
(Cifras en miles de Quetzales)

	EN PROCESO DE PRORROGA			EN COBRO ADMINISTRATIVO			EN COBRO JUDICIAL		
	M/N	M/E	TOTAL	M/N	M/E	TOTAL	M/N	M/E	TOTAL
BANCOS NACIONALES									
EL CREDITO HIPOTECARIO NACIONAL DE GUATEMALA	12,212	0	12,212	59,279	414	59,692	229,317	6,080	235,397
INMOBILIARIO, S. A.	8,597	1,408	10,005	1,624	0	1,624	41,103	0	41,103
G&T CONTINENTAL, S. A.	13,966	4	13,970	163,056	52,229	215,285	105,103	6,306	111,409
DE LOS TRABAJADORES	0	0	0	67,925	11,827	79,752	34,240	7,798	42,038
INDUSTRIAL, S. A.	11,350	25,473	36,823	71,315	22,279	93,594	37,758	11,768	49,526
DE DESARROLLO RURAL, S. A.	0	1,118	1,118	94,431	2,315	96,746	13,758	1,014	14,772
INTERNACIONAL, S. A.	0	0	0	30,914	7,054	37,968	25,037	2,499	27,536
DEL QUETZAL, S. A.	3,133	2,827	5,960	20,909	7,508	28,417	14,849	1,677	16,526
REFORMADOR, S. A.	112,444	39,295	151,740	12,681	1,488	14,169	22,538	4,747	27,285
UNO, S. A.	3,397	9,363	12,760	65,481	14,497	79,978	6,288	160	6,448
VIVIBANCO, S. A.	2	0	2	117	0	117	1,083	0	1,083
DE LA REPUBLICA, S. A.	760	0	760	23,130	2,468	25,599	3,680	0	3,680
AMERICANO, S. A.	91	654	745	2,905	743	3,648	5,850	0	5,850
PRIVADO PARA EL DESARROLLO, S. A.	0	0	0	5,703	0	5,703	5,807	733	6,541
DE ANTIGUA, S. A.	0	0	0	40,450	40	40,489	246	0	246
DE AMERICA CENTRAL, S. A.	11,072	0	11,072	1,044	977	2,021	8,813	9,236	18,049
CUSCATLÁN DE GUATEMALA, S. A.	383	776	1,159	10,747	4,649	15,396	13,154	1,712	14,866
AGROMERCANTIL DE GUATEMALA, S. A.	246,290	15,317	261,606	21,806	40,209	62,016	69,760	24,519	94,279
DE CRÉDITO, S. A.	147	345	492	30	0	30	2,389	959	3,349
AZTECA DE GUATEMALA, S. A.	0	0	0	12,388	0	12,388	0	0	0
BANCO EXTRANJERO									
CITIBANK, N. A. SUC. GUATEMALA	0	0	0	26	0	26	0	0	0
	423,844	96,580	520,424	705,959	168,698	874,658	640,772	79,208	719,980

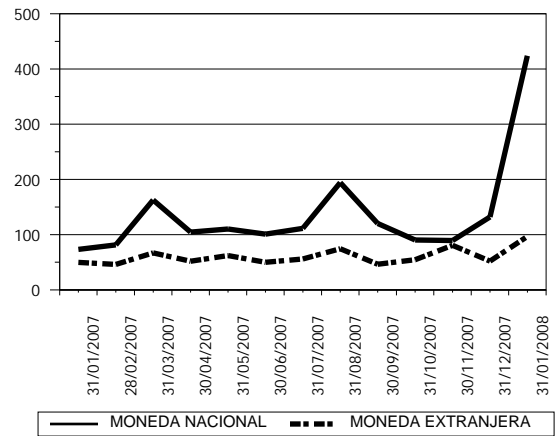
SISTEMA BANCARIO

CARTERA DE CREDITOS (Cifras en millones de Quetzales)

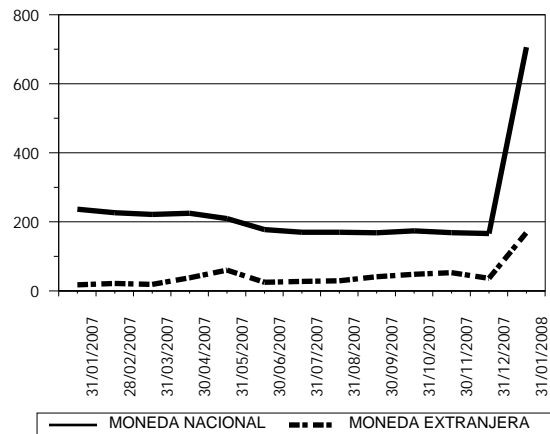
CARTERA VIGENTE



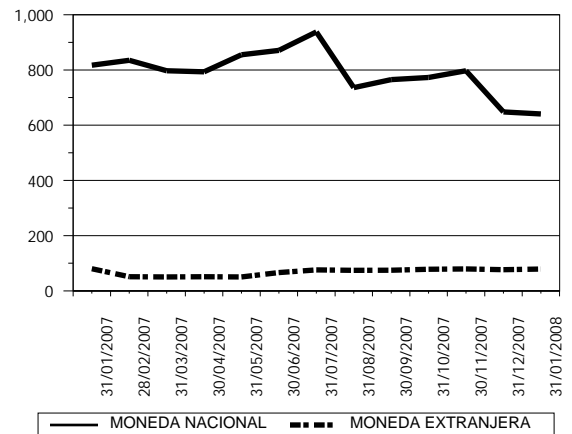
CARTERA VENCIDA EN PROCESO DE PRORROGA



CARTERA VENCIDA EN COBRO ADMINISTRATIVO



CARTERA VENCIDA EN COBRO JUDICIAL



SISTEMA BANCARIO

CARTERA DE CREDITOS POR ACTIVIDAD ECONOMICA

NACIONAL Y EXTRANJERA

AL 31 DE ENERO DE 2008

(Cifras en miles de Quetzales)

	(0)												
	(00)	(01)	(09)	(1)	(2)	(3)	(4)	(5)	(6)	(7)	(8)	(9)	TOTAL
BANCOS NACIONALES													
EL CREDITO HIPOTECARIO NACIONAL DE GUATEMALA	0	0	0	0	0	0	0	0	0	0	0	0	0
INMOBILIARIO, S. A.	266,086	9,720	5,478	30,901	0	14,915	4,908	264,050	22,939	1,068	100	19	620,184
G&T CONTINENTAL, S. A.	1,250,714	558,697	66,296	445,456	58,143	1,661,796	272,870	2,166,669	3,992,816	121,697	1,301,978	366,905	12,264,037
DE LOS TRABAJADORES	922,182	2,945	574,280	919	52	19,048	510	603,298	114,682	1,939	50,633	70,046	2,360,534
INDUSTRIAL, S. A.	3,395,137	279,936	344,089	657,891	2,071	3,135,446	1,322,613	819,818	2,922,880	113,020	3,169,843	582,985	16,745,730
DE DESARROLLO RURAL, S. A.	4,063,808	289,612	132,073	1,300,740	4,580	106,323	12,305	3,825,416	2,899,765	397,319	665,119	45,700	13,742,762
INTERNACIONAL, S. A.	385,229	39,227	24,010	178,296	1,123	295,280	60,929	257,038	447,880	51,330	111,498	155,087	2,006,927
DEL QUETZAL, S. A.	836	8,609	6,438	28,498	177	93,328	15,174	103,078	154,799	20,010	59,477	200,498	690,922
REFORMADOR, S. A.	383,581	126,186	97,173	444,342	7,045	731,663	134,316	743,635	1,242,773	58,608	639,665	360,102	4,969,089
UNO, S. A.	1,927,741	539	183	3,238	0	43,936	4	1,401	73,704	214	60,252	2,100	2,113,311
VIVIBANCO, S. A.	25,805	0	0	0	0	0	0	2,029	0	0	0	0	27,833
DE LA REPUBLICA, S. A.	477,871	0	19,341	13,451	0	1,294	18	17,455	29,511	4,892	65,679	15,855	645,367
AMERICANO, S. A.	35,790	18,664	805	21,388	0	19,115	778	29,910	25,527	4,916	24,561	17,520	198,973
PRIVADO PARA EL DESARROLLO, S. A.	173,898	0	0	0	0	0	0	104,345	72,047	0	0	0	350,291
DE ANTIGUA, S. A.	190,937	0	39,118	0	0	0	0	0	110,529	0	0	102,373	442,957
DE AMERICA CENTRAL, S. A.	1,485,182	5,677	41,404	2,736	1,446	217,154	23,783	20,957	326,866	3,946	278,136	174,267	2,581,554
CUSCATLÁN DE GUATEMALA, S. A.	894,162	121,528	21,839	67,676	38,907	705,547	143,938	238,140	931,727	7,494	335,459	42,525	3,548,941
AGROMERCANTIL DE GUATEMALA, S. A.	1,025,004	34,622	221,752	570,872	12,926	565,273	42,266	575,448	1,719,887	104,611	752,357	295,835	5,920,852
DE CRÉDITO, S. A.	57,279	1,032	4,674	8,281	0	21,773	2,700	52,208	75,683	717	15,322	2,316	241,985
AZTECA DE GUATEMALA, S. A.	275,591	0	0	0	0	0	0	0	0	0	0	0	275,591
BANCO EXTRANJERO													
CITIBANK, N. A. SUC. GUATEMALA	4,996	0	167	0	0	28,000	0	27,071	81,933	0	28,583	0	170,749
TOTAL	17,241,825	1,496,996	1,599,120	3,774,687	126,470	7,659,890	2,037,110	9,851,966	15,245,947	891,781	7,558,663	2,434,133	69,918,588

CODIGO DE LA ACTIVIDAD ECONOMICA:

- | | |
|--|---|
| (0) Consumo, Transferencias y Otros Destinos | (4) Electricidad, Gas y Agua |
| (00) Consumo | (5) Construcción |
| (01) Transferencias | (6) Comercio |
| (09) Otros Destinos | (7) Transporte y Almacenamiento |
| (1) Agricultura, Ganadería, Silvicultura, Caza y Pesca | (8) Establecimientos Financieros, Bienes Inmuebles y Servicios Prestados a las Empresas |
| (2) Explotación de Minas y Cantera | (9) Servicios Comunales, Sociales y Personales |
| (3) Industria Manufacturera | |

Las cifras no incluyen a El Crédito Hipotecario Nacional de Guatemala por no haber presentado la información oportunamente.

SISTEMA BANCARIO

CARTERA DE CREDITOS POR ACTIVIDAD ECONOMICA

EN MONEDA NACIONAL

AL 31 DE ENERO DE 2008

(Cifras en miles de Quetzales)

	(0)												
	(00)	(01)	(09)	(1)	(2)	(3)	(4)	(5)	(6)	(7)	(8)	(9)	TOTAL
BANCOS NACIONALES													
EL CRÉDITO HIPOTECARIO NACIONAL DE GUATEMALA	0	0	0	0	0	0	0	0	0	0	0	0	0
INMOBILIARIO, S. A.	260,745	9,720	5,478	30,901	0	9,364	4,908	264,050	19,277	1,068	100	13	605,624
G&T CONTINENTAL, S. A.	804,702	142,167	53,929	264,417	33,421	987,796	19,954	1,164,018	2,210,719	57,469	854,720	300,568	6,893,881
DE LOS TRABAJADORES	909,835	2,945	573,983	919	52	3,485	510	569,320	98,766	1,939	50,633	70,046	2,282,434
INDUSTRIAL, S. A.	2,338,366	155,258	83,751	161,689	168	1,232,391	237,480	449,268	1,270,884	41,064	1,656,895	189,513	7,816,726
DE DESARROLLO RURAL, S. A.	4,023,509	282,308	130,524	1,207,021	3,532	68,293	2,579	3,500,211	1,921,571	377,645	608,250	45,441	12,170,884
INTERNACIONAL, S. A.	333,992	5,669	16,412	70,337	345	165,116	38,274	188,574	280,894	7,876	90,806	110,034	1,308,327
DEL QUETZAL, S. A.	836	6,992	6,438	19,039	177	27,354	0	90,305	125,176	14,954	43,653	132,605	467,529
REFORMADOR, S. A.	216,438	106,279	90,331	170,411	3,952	261,657	79,188	618,731	694,635	29,867	381,585	303,044	2,956,118
UNO, S. A.	1,781,018	360	183	3,238	0	278	0	369	25,900	214	35,688	2,100	1,849,347
VIVIBANCO, S. A.	9,268	0	0	0	0	0	0	2,029	0	0	0	0	11,297
DE LA REPUBLICA, S. A.	436,680	0	18,917	13,451	0	1,146	18	15,404	23,956	4,892	62,423	14,552	591,438
AMERICANO, S. A.	6,500	13,924	805	19,819	0	9,629	0	14,062	13,120	4,094	19,382	7,804	109,140
PRIVADO PARA EL DESARROLLO, S. A.	169,407	0	0	0	0	0	0	101,517	61,736	0	0	0	332,660
DE ANTIGUA, S. A.	190,487	0	39,118	0	0	0	0	0	110,529	0	0	102,373	442,507
DE AMERICA CENTRAL, S. A.	888,334	2,923	41,404	40	668	92,618	1,540	6,682	155,450	3,946	165,671	20,679	1,379,953
CUSCATLÁN DE GUATEMALA, S. A.	629,516	72,587	21,839	24,164	0	404,019	27,368	140,259	576,340	7,494	207,336	7,408	2,118,332
AGROMERCANTIL DE GUATEMALA, S. A.	908,053	31,945	195,741	213,504	12,926	436,468	5,101	533,391	846,936	82,156	667,113	289,991	4,223,324
DE CRÉDITO, S. A.	46,485	13	4,674	6,194	0	15,254	0	39,410	40,352	204	13,244	1,995	167,825
AZTECA DE GUATEMALA, S. A.	275,591	0	0	0	0	0	0	0	0	0	0	0	275,591
BANCO EXTRANJERO													
CITIBANK, N. A. SUC. GUATEMALA	4,996	0	167	0	0	28,000	0	27,071	81,933	0	28,583	0	170,749
TOTAL	14,234,757	833,089	1,283,693	2,205,144	55,240	3,742,867	416,918	7,724,672	8,558,173	634,882	4,886,083	1,598,167	46,173,685

CODIGO DE LA ACTIVIDAD ECONOMICA:

- | | |
|--|---|
| (0) Consumo, Transferencias y Otros Destinos | (4) Electricidad, Gas y Agua |
| (00) Consumo | (5) Construcción |
| (01) Transferencias | (6) Comercio |
| (09) Otros Destinos | (7) Transporte y Almacenamiento |
| (1) Agricultura, Ganadería, Silvicultura, Caza y Pesca | (8) Establecimientos Financieros, Bienes Inmuebles y Servicios Prestados a las Empresas |
| (2) Explotación de Minas y Cantera | (9) Servicios Comunes, Sociales y Personales |
| (3) Industria Manufacturera | |

Las cifras no incluyen a El Crédito Hipotecario Nacional de Guatemala por no haber presentado la información oportunamente.

SISTEMA BANCARIO

CARTERA DE CREDITOS POR ACTIVIDAD ECONOMICA

EN MONEDA EXTRANJERA

AL 31 DE ENERO DE 2008

(Cifras en miles de Quetzales)

	(0)			(1)	(2)	(3)	(4)	(5)	(6)	(7)	(8)	(9)	TOTAL
	(00)	(01)	(09)										
BANCOS NACIONALES													
EL CREDITO HIPOTECARIO NACIONAL DE GUATEMALA	0	0	0	0	0	0	0	0	0	0	0	0	0
INMOBILIARIO, S. A.	5,341	0	0	0	0	5,551	0	0	3,662	0	0	6	14,560
G&T CONTINENTAL, S. A.	446,011	416,530	12,367	181,039	24,722	674,000	252,916	1,002,650	1,782,097	64,228	447,257	66,337	5,370,156
DE LOS TRABAJADORES	12,347	0	298	0	0	15,563	0	33,978	15,915	0	0	0	78,100
INDUSTRIAL, S. A.	1,056,771	124,678	260,339	496,202	1,904	1,903,055	1,085,133	370,550	1,651,997	71,957	1,512,948	393,472	8,929,003
DE DESARROLLO RURAL, S. A.	40,299	7,304	1,549	93,719	1,049	38,030	9,727	325,206	978,194	19,674	56,869	259	1,571,878
INTERNACIONAL, S. A.	51,237	33,558	7,598	107,959	778	130,165	22,655	68,463	166,987	43,454	20,692	45,053	698,600
DEL QUETZAL, S. A.	0	1,617	0	9,459	0	65,974	15,174	12,773	29,623	5,056	15,824	67,893	223,393
REFORMADOR, S. A.	167,143	19,908	6,841	273,931	3,093	470,006	55,128	124,904	548,139	28,741	258,081	57,057	2,012,972
UNO, S. A.	146,722	179	0	0	0	43,658	4	1,032	47,804	0	24,564	0	263,964
VIVIBANCO, S. A.	16,536	0	0	0	0	0	0	0	0	0	0	0	16,536
DE LA REPUBLICA, S. A.	41,191	0	424	0	0	148	0	2,051	5,555	0	3,256	1,303	53,929
AMERICANO, S. A.	29,290	4,740	0	1,569	0	9,485	778	15,848	12,407	822	5,178	9,716	89,833
PRIVADO PARA EL DESARROLLO, S. A.	4,491	0	0	0	0	0	0	2,828	10,311	0	0	0	17,630
DE ANTIGUA, S. A.	450	0	0	0	0	0	0	0	0	0	0	0	450
DE AMERICA CENTRAL, S. A.	596,848	2,755	0	2,696	778	124,536	22,243	14,276	171,416	0	112,465	153,588	1,201,600
CUSCATLÁN DE GUATEMALA, S. A.	264,646	48,942	0	43,512	38,907	301,528	116,569	97,881	355,387	0	128,123	35,117	1,430,610
AGROMERCANTIL DE GUATEMALA, S. A.	116,951	2,677	26,011	357,369	0	128,805	37,165	42,058	872,950	22,455	85,244	5,844	1,697,528
DE CRÉDITO, S. A.	10,794	1,019	0	2,086	0	6,520	2,700	12,797	35,331	514	2,079	321	74,161
AZTECA DE GUATEMALA, S. A.	0	0	0	0	0	0	0	0	0	0	0	0	0
BANCO EXTRANJERO													
CITIBANK, N. A. SUC. GUATEMALA	0	0	0	0	0	0	0	0	0	0	0	0	0
TOTAL	3,007,068	663,907	315,426	1,569,544	71,230	3,917,023	1,620,192	2,127,295	6,687,774	256,899	2,672,580	835,965	23,744,903

CODIGO DE LA ACTIVIDAD ECONOMICA:

- | | |
|--|---|
| (0) Consumo, Transferencias y Otros Destinos | (4) Electricidad, Gas y Agua |
| (00) Consumo | (5) Construcción |
| (01) Transferencias | (6) Comercio |
| (09) Otros Destinos | (7) Transporte y Almacenamiento |
| (1) Agricultura, Ganadería, Silvicultura, Caza y Pesca | (8) Establecimientos Financieros, Bienes Inmuebles y Servicios Prestados a las Empresas |
| (2) Explotación de Minas y Cantera | (9) Servicios Comunes, Sociales y Personales |
| (3) Industria Manufacturera | |

Las cifras no incluyen a El Crédito Hipotecario Nacional de Guatemala por no haber presentado la información oportunamente.

SISTEMA BANCARIO

PRESTAMOS Y DESCUENTOS CONCEDIDOS POR DISTRIBUCION GEOGRAFICA
EN EL MES DE ENERO DE 2008
(Cifras en miles de Quetzales)

	BANCOS NACIONALES	%	BANCO EXTRANJERO	%
GUATEMALA	2,905,738	84.87	3,134	100.00
ALTA VERAPAZ	37,744	1.10	0	0.00
BAJA VERAPAZ	17,954	0.52	0	0.00
IZABAL	32,398	0.95	0	0.00
CHIQUMULA	24,965	0.73	0	0.00
ZACAPA	18,352	0.54	0	0.00
EL PROGRESO	9,155	0.27	0	0.00
JUTIAPA	29,557	0.86	0	0.00
JALAPA	11,320	0.33	0	0.00
SANTA ROSA	16,902	0.49	0	0.00
CHIMALTENANGO	28,296	0.83	0	0.00
SACATEPEQUEZ	17,089	0.50	0	0.00
ESCUINTLA	42,126	1.23	0	0.00
SAN MARCOS	23,200	0.68	0	0.00
QUETZALTENANGO	58,597	1.71	0	0.00
TOTONICAPAN	6,828	0.20	0	0.00
SOLOLA	14,490	0.42	0	0.00
RETALHULEU	14,314	0.42	0	0.00
SUCHITEPEQUEZ	24,713	0.72	0	0.00
HUEHUETENANGO	20,276	0.59	0	0.00
QUICHE	30,928	0.90	0	0.00
PETEN	38,889	1.14	0	0.00
BELICE	0	0.00	0	0.00
OTROS PAISES	0	0.00	0	0.00
TOTAL	3,423,831	100	3,134	100

NOTAS :

- La distribución geográfica se hace con base en el lugar donde se efectuó la inversión.
- Las cifras no incluyen préstamos concedidos por medio de Tarjetas de Crédito y Factoraje.

Las cifras no incluyen a El Crédito Hipotecario Nacional de Guatemala, por no haber presentado la información oportunamente.

SISTEMA BANCARIO

PRESTAMOS Y DESCUENTOS CONCEDIDOS POR DESTINO ECONOMICO Y TIPO DE INVERSION

EN EL MES DE ENERO DE 2008

(Cifras en miles de Quetzales)

BANCOS NACIONALES					BANCO EXTRANJERO			
	GASTOS DE OPERACION	FORMACION DE CAPITAL	OTROS	TOTAL	GASTOS DE OPERACION	FORMACION DE CAPITAL	OTROS	TOTAL
CONSUMO, TRANSFERENCIAS Y OTROS DESTINOS	178,537	1,909	658,885	839,331	0	0	134	134
CONSUMO	166,928	1,909	622,807	791,645	0	0	134	134
Adquisición de bienes durables	162,644	1,734	553,031	717,409	0	0	0	0
Mobiliario para el hogar	58,628	0	33,642	92,271	0	0	0	0
Utensilios para el hogar	2,973	0	11,352	14,325	0	0	0	0
Prendas para uso personal	17,407	0	4,756	22,163	0	0	0	0
Vehículos para uso personal	25,306	185	147,929	173,421	0	0	0	0
Material, mobiliario y equipo de estudio	7,734	0	2,856	10,590	0	0	0	0
Inmuebles	10,479	368	241,641	252,488	0	0	0	0
Bienes inmuebles para vivienda garantizados con hipotecas	0	564	4,745	5,309	0	0	0	0
Otros	40,115	618	106,110	146,843	0	0	0	0
Adquisición de bienes fungibles	1,231	0	12,181	13,411	0	0	0	0
Medicinas y medicamentos	972	0	3,203	4,175	0	0	0	0
Otros	258	0	8,978	9,236	0	0	0	0
Servicios recibidos	3,031	175	51,942	55,148	0	0	134	134
Tratamiento médico en el país	1,490	0	2,810	4,300	0	0	0	0
Tratamiento médico en el exterior	10	0	9	19	0	0	0	0
Viajes de estudio	51	0	1,577	1,628	0	0	0	0
Viajes de turismo	36	0	650	685	0	0	0	0
Costas judiciales	5	0	0	5	0	0	0	0
Honorarios profesionales	476	0	68	544	0	0	0	0
Alquileres	45	0	102	147	0	0	0	0
Otros	918	175	46,727	47,820	0	0	134	134
Otros consumos	23	0	5,653	5,676	0	0	0	0
TRANSFERENCIAS	6,382	0	18,136	24,517	0	0	0	0
Adquisición de bienes inmuebles a propietarios del mismo sector	3,703	0	11,509	15,213	0	0	0	0
Adquisición maquinaria y equipo propietarios del mismo sector	2,078	0	3,405	5,484	0	0	0	0
Adquisición de títulos valores	600	0	3,221	3,821	0	0	0	0
Pago de deudas bancarias	0	0	0	0	0	0	0	0
Pago de deudas comerciales	0	0	0	0	0	0	0	0
Pago deudas particulares	0	0	0	0	0	0	0	0
OTROS DESTINOS	5,227	0	17,942	23,168	0	0	0	0
Actividades no especificadas	5,227	0	17,942	23,168	0	0	0	0
AGRICULTURA, GANADERÍA, SILVICULTURA, CAZA Y PESCA	62,403	68,903	48,555	179,861	0	0	0	0
AGRICULTURA	35,408	63,467	38,066	136,940	0	0	0	0
Cereales y legumbres	4,821	303	464	5,588	0	0	0	0
Arroz	0	46	0	46	0	0	0	0
Trigo	0	0	0	0	0	0	0	0
Maíz	345	257	0	602	0	0	0	0
Frijol	74	0	0	74	0	0	0	0
Maicillo	0	0	0	0	0	0	0	0
Otros	4,402	0	464	4,866	0	0	0	0
Hortalizas	4,598	1,245	22	5,865	0	0	0	0
Frutas	5,449	1,253	16,583	23,285	0	0	0	0
Bebidas y azúcares	5,105	54,395	2,930	62,430	0	0	0	0
Café	80	50,504	900	51,484	0	0	0	0
Té	0	0	0	0	0	0	0	0
Cacao	0	0	30	30	0	0	0	0
Caña	5,025	3,891	2,000	10,916	0	0	0	0
Otras	0	0	0	0	0	0	0	0
Semillas y plantas oleaginosas	10,903	5,875	17,663	34,441	0	0	0	0
Plantas textiles	0	0	0	0	0	0	0	0

Las cifras no incluyen a El Crédito Hipotecario Nacional de Guatemala, por no haber presentado la información oportunamente.

SISTEMA BANCARIO

PRESTAMOS Y DESCUENTOS CONCEDIDOS POR DESTINO ECONOMICO Y TIPO DE INVERSION

EN EL MES DE ENERO DE 2008

(Cifras en miles de Quetzales)

BANCOS NACIONALES					BANCO EXTRANJERO			
	GASTOS DE OPERACION	FORMACION DE CAPITAL	OTROS	TOTAL	GASTOS DE OPERACION	FORMACION DE CAPITAL	OTROS	TOTAL
Algodón	0	0	0	0	0	0	0	0
Kenaf	0	0	0	0	0	0	0	0
Henequén	0	0	0	0	0	0	0	0
Lino	0	0	0	0	0	0	0	0
Otras	0	0	0	0	0	0	0	0
Espicias	0	0	0	0	0	0	0	0
Otros cultivos y plantas	4,533	396	404	5,333	0	0	0	0
GANADERÍA	26,815	420	4,189	31,424	0	0	0	0
Ganado vacuno	25,337	420	599	26,356	0	0	0	0
Caballar, asnal y mular	0	0	0	0	0	0	0	0
Ganado caprino	300	0	0	300	0	0	0	0
Ganado ovino	270	0	0	270	0	0	0	0
Porcino	442	0	0	442	0	0	0	0
Avicultura	45	0	3,590	3,635	0	0	0	0
Cunicultura	0	0	0	0	0	0	0	0
Apiarios	30	0	0	30	0	0	0	0
Pastos y forrajes	390	0	0	390	0	0	0	0
Otras especies de animales	0	0	0	0	0	0	0	0
SILVICULTURA	180	0	74	254	0	0	0	0
CAZA Y PESCA	0	5,017	6,225	11,242	0	0	0	0
EXPLOTACIÓN DE MINAS Y CANTERAS	0	472	13	485	0	0	0	0
MINAS DE CARBÓN	0	0	0	0	0	0	0	0
PETRÓLEO CRUDO Y GAS NATURAL	0	0	0	0	0	0	0	0
EXTRACCIÓN DE MINERALES METÁLICOS	0	452	0	452	0	0	0	0
EXTRACCIÓN DE MINERALES NO METÁLICOS	0	20	13	33	0	0	0	0
EXPLOTACIÓN DE CANTERA	0	0	0	0	0	0	0	0
INDUSTRIAS MANUFACTURERAS	126,896	34,895	214,161	375,953	0	0	0	0
PRODUCTOS ALIMENTICIOS, BEBIDAS Y TABACO	86,763	7,232	55,013	149,008	0	0	0	0
TEXTILES, PRENDAS DE VESTIR E INDUSTRIAS DE CUERO	2,725	4,284	32,857	39,866	0	0	0	0
INDUSTRIA DE LA MADERA Y PRODUCTOS DE LA MADERA, INCLUIDOS MUEBLES	2,411	0	3,299	5,710	0	0	0	0
FABRICACIÓN DE PAPEL Y PRODUCTOS DE PAPEL; IMPRENTAS Y EDITORIALES	7,856	5,973	1,067	14,896	0	0	0	0
FABRICACIÓN DE SUSTANCIAS QUÍMICAS Y DE PRODUCTOS QUÍMICOS DERIVADOS DEL PETRÓLEO-CARBÓN DE CAUCHO-PLÁSTICO	20,414	1,460	74,067	95,941	0	0	0	0
FABRICACIÓN DE PRODUCTOS MINERALES NO METÁLICOS EXCEPTUANDO LOS DERIVADOS DEL PETRÓLEO Y DEL CARBÓN	200	0	1,614	1,814	0	0	0	0
INDUSTRIAS METÁLICAS BÁSICAS	3,189	12,029	34,133	49,351	0	0	0	0
FABRICACIÓN DE PRODUCTOS METÁLICOS, MAQUINARIA Y EQUIPO	3,145	3,781	11,517	18,443	0	0	0	0
OTRAS INDUSTRIAS MANUFACTURERAS	193	136	595	924	0	0	0	0
ELECTRICIDAD, GAS Y AGUA	519	87	1,032	1,637	0	0	0	0
ELECTRICIDAD	519	87	826	1,431	0	0	0	0
GAS	0	0	156	156	0	0	0	0
OBRAS HIDRAÚLICAS Y SUMINISTRO DE AGUA	0	0	50	50	0	0	0	0
CONSTRUCCIÓN	58,533	169,514	201,341	429,388	0	0	0	0
CONSTRUCCIÓN, REFORMA Y REPARACIÓN DE VÍAS DE COMUNICACIÓN	1,335	12,282	18,739	32,356	0	0	0	0
Construcción, reforma y reparación vías de comunicación	1,335	12,282	18,739	32,356	0	0	0	0

Las cifras no incluyen a El Crédito Hipotecario Nacional de Guatemala, por no haber presentado la información oportunamente.

SISTEMA BANCARIO

PRESTAMOS Y DESCUENTOS CONCEDIDOS POR DESTINO ECONOMICO Y TIPO DE INVERSION

EN EL MES DE ENERO DE 2008

(Cifras en miles de Quetzales)

BANCOS NACIONALES					BANCO EXTRANJERO			
	GASTOS DE OPERACION	FORMACION DE CAPITAL	OTROS	TOTAL	GASTOS DE OPERACION	FORMACION DE CAPITAL	OTROS	TOTAL
Aeropuertos y pistas de aviación	0	0	0	0	0	0	0	0
Carreteras	0	12,282	5,924	18,206	0	0	0	0
Puertos muelles y canales	0	0	0	0	0	0	0	0
Vías férreas	0	0	0	0	0	0	0	0
Otras	1,335	0	12,814	14,149	0	0	0	0
CONSTRUCCIÓN, REFORMA Y REPARACIÓN GENERAL	57,198	157,232	182,602	397,032	0	0	0	0
De carácter principal	54,169	155,923	177,235	387,327	0	0	0	0
Edificios	10,761	60,781	42,702	114,243	0	0	0	0
Viviendas	36,120	68,126	123,867	228,112	0	0	0	0
Oficinas y bodegas	741	6,314	3,950	11,005	0	0	0	0
Instalaciones hidráulicas y centrales hidroeléctricas	0	0	0	0	0	0	0	0
Conducciones de agua gas y electricidad	0	0	0	0	0	0	0	0
Presas drenajes y obras de riego	230	0	403	633	0	0	0	0
Estacionamientos	30	0	10	40	0	0	0	0
Otros	6,287	20,703	6,304	33,293	0	0	0	0
De carácter secundario	3,029	1,308	5,367	9,704	0	0	0	0
Instalaciones de plomería, calefacción y aire acondicionado	0	0	778	778	0	0	0	0
Chapistería e instalaciones eléctricas	2,879	0	10	2,889	0	0	0	0
Colocación de ladrillos y pisos, piedras, baldosas y labrado de mármol	0	0	0	0	0	0	0	0
Colocación de techos	0	1,046	3,022	4,067	0	0	0	0
Perforación de pozos de agua	0	263	0	263	0	0	0	0
Excavación y cimentación	0	0	0	0	0	0	0	0
Pintura y decoración	150	0	1	151	0	0	0	0
Otros	0	0	1,556	1,556	0	0	0	0
COMERCIO	267,041	353,443	536,319	1,156,802	3,000	0	0	3,000
COMERCIO INTERNO	118,207	84,840	186,898	389,945	0	0	0	0
COMERCIO DE IMPORTACIÓN	88,553	195,258	151,204	435,014	3,000	0	0	3,000
EXPORTACIÓN	19,229	34,735	72,098	126,062	0	0	0	0
COMERCIO NO ESPECIFICADO	41,052	38,610	126,119	205,781	0	0	0	0
TRANSPORTE Y ALMACENAMIENTO	15,551	15,124	22,323	52,998	0	0	0	0
TRANSPORTE TERRESTRE	10,293	14,915	21,973	47,180	0	0	0	0
TRANSPORTE POR AGUA	0	0	50	50	0	0	0	0
TRANSPORTE AÉREO	5,258	210	300	5,767	0	0	0	0
ESTABLECIMIENTOS FINANCIEROS, BIENES INMUEBLES, SERVICIOS PRESTADOS A LAS EMPRESAS	65,648	89,152	130,461	285,261	0	0	0	0
ESTABLECIMIENTOS FINANCIEROS	6,875	68,635	25,148	100,658	0	0	0	0
EMPRESAS ADMINISTRADORAS DE BIENES INMUEBLES	56,221	14,855	11,965	83,040	0	0	0	0
SERVICIOS PRESTADOS A LAS EMPRESAS	2,551	5,663	93,348	101,562	0	0	0	0
SERVICIOS COMUNALES, SOCIALES Y PERSONALES	54,413	17,986	52,818	125,217	0	0	0	0
SERVICIOS DE SANEAMIENTO Y SIMILARES	0	0	400	400	0	0	0	0
SERVICIOS SOCIALES Y OTROS	7,686	3,125	11,106	21,918	0	0	0	0
SERVICIOS COMUNALES CONEXOS	0	188	3,326	3,514	0	0	0	0
SERVICIOS DE DIVERSIÓN, ESPARCIMIENTO Y CULTURALES	0	188	3,326	3,514	0	0	0	0
SERVICIOS PERSONALES Y DE LOS HOGARES	46,727	14,635	37,985	99,347	0	0	0	0
ORGANIZACIONES INTERNACIONALES Y OTROS ORGANISMOS EXTRATERRITORIALES	0	39	0	39	0	0	0	0
TOTAL	829,540	751,486	1,865,907	3,446,932	3,000	0	134	3,134

Las cifras no incluyen a El Crédito Hipotecario Nacional de Guatemala, por no haber presentado la información oportunamente.

BANCOS NACIONALES

PRESTAMOS Y DESCUENTOS CONCEDIDOS POR
ESTRATIFICACION Y PLAZO ORIGINAL
EN EL MES DE ENERO DE 2008
(Cifras en miles de Quetzales)

	HASTA 10,000		DE 10,001 A 20,000		DE 20,001 A 50,000		DE 50,001 A 100,000		DE 100,001 Y MAS		TOTAL	
	No.	Monto	No.	Monto	No.	Monto	No.	Monto	No.	Monto	No.	Monto
CONSUMO, TRANSFERENCIAS Y OTROS DESTINOS	64,470	130,415	5,977	87,736	4,992	162,244	1,502	107,992	1,145	350,944	78,086	839,331
AGRICULTURA, GANADERÍA, SILVICULTURA, CAZA Y PESCA	236	1,500	157	2,486	195	6,374	100	7,802	189	161,700	877	179,861
AGRICULTURA	148	1,029	101	1,530	95	3,047	56	4,272	125	127,062	525	136,940
GANADERÍA	87	461	55	936	98	3,277	36	3,007	60	23,744	336	31,424
SILVICULTURA	1	10	1	20	2	50	2	174	0	0	6	254
CAZA Y PESCA	0	0	0	0	0	0	6	348	4	10,894	10	11,242
EXPLOTACIÓN DE MINAS Y CANTERAS	2	20	1	13	0	0	0	0	1	452	4	485
INDUSTRIAS MANUFACTURERAS	109	512	57	889	90	2,783	35	2,530	154	369,239	445	375,953
ELECTRICIDAD, GAS Y AGUA	3	20	0	0	2	78	2	187	5	1,353	12	1,637
CONSTRUCCIÓN	554	3,673	628	10,017	861	28,132	218	15,958	208	371,608	2,469	429,388
CONSTRUCCIÓN, REFORMA Y REPARACIÓN DE VÍAS DE COMUNICACIÓN	4	9	0	0	3	103	1	67	9	32,177	17	32,356
COMERCIO	4,706	25,287	936	14,015	600	19,350	186	14,642	594	1,083,507	7,022	1,156,802
TRANSPORTE Y ALMACENAMIENTO	7	27	19	323	53	1,822	29	2,285	96	48,541	204	52,998
ESTABLECIMIENTOS FINANCIEROS, BIENES INMUEBLES, SERVICIOS PRESTADOS A LAS EMPRESAS	8,638	1,768	102	1,551	55	1,771	25	1,757	86	278,415	8,906	285,261
SERVICIOS COMUNALES, SOCIALES Y PERSONALES	1,531	8,865	299	4,216	195	6,354	22	1,371	49	104,412	2,096	125,217
TOTAL	80,256	172,086	8,176	121,245	7,043	228,908	2,119	154,523	2,527	2,770,169	100,121	3,446,932

	HASTA 1 AÑO		DE 1 A 3 AÑOS		DE 3 A 5 AÑOS		DE 5 AÑOS Y MAS		TOTAL	
	No.	Monto	No.	Monto	No.	Monto	No.	Monto	No.	Monto
CONSUMO, TRANSFERENCIAS Y OTROS DESTINOS	23,873	85,483	47,119	261,830	6,246	248,152	848	243,865	78,086	839,331
AGRICULTURA, GANADERÍA, SILVICULTURA, CAZA Y PESCA	631	123,891	174	23,498	59	13,952	13	18,520	877	179,861
AGRICULTURA	488	106,729	31	12,424	5	2,566	1	15,221	525	136,940
GANADERÍA	137	6,148	133	10,592	54	11,386	12	3,299	336	31,424
SILVICULTURA	2	120	4	134	0	0	0	0	6	254
CAZA Y PESCA	4	10,894	6	348	0	0	0	0	10	11,242
EXPLOTACIÓN DE MINAS Y CANTERAS	1	452	3	33	0	0	0	0	4	485
INDUSTRIAS MANUFACTURERAS	304	332,361	112	8,923	23	24,905	6	9,764	445	375,953
ELECTRICIDAD, GAS Y AGUA	6	1,378	2	20	3	153	1	87	12	1,637
CONSTRUCCIÓN	228	134,273	1,258	80,936	792	67,257	191	146,922	2,469	429,388
CONSTRUCCIÓN, REFORMA Y REPARACIÓN DE VÍAS DE COMUNICACIÓN	12	6,829	2	4,009	2	10,517	1	11,000	17	32,356
COMERCIO	3,805	857,949	2,999	53,617	181	108,661	37	136,576	7,022	1,156,802
TRANSPORTE Y ALMACENAMIENTO	19	18,332	104	8,872	71	14,989	10	10,804	204	52,998
ESTABLECIMIENTOS FINANCIEROS, BIENES INMUEBLES, SERVICIOS PRESTADOS A LAS EMPRESAS	61	176,596	8,500	21,181	323	7,362	22	80,121	8,906	285,261
SERVICIOS COMUNALES, SOCIALES Y PERSONALES	201	28,863	1,690	26,722	195	13,719	10	55,913	2,096	125,217
TOTAL	29,129	1,759,577	61,961	485,633	7,893	499,150	1,138	702,571	100,121	3,446,932

NOTA:

No incluye información de El Crédito Hipotecario Nacional de Guatemala, por no haber presentado información oportunamente.

BANCO EXTRANJERO

PRESTAMOS Y DESCUENTOS CONCEDIDOS POR
ESTRATIFICACION Y PLAZO ORIGINAL
EN EL MES DE ENERO DE 2008
(Cifras en miles de Quetzales)

	HASTA 10,000		DE 10,001 A 20,000		DE 20,001 A 50,000		DE 50,001 A 100,000		DE 100,001 Y MAS		TOTAL	
	No.	Monto	No.	Monto	No.	Monto	No.	Monto	No.	Monto	No.	Monto
CONSUMO, TRANSFERENCIAS Y OTROS DESTINOS	0	0	0	0	0	0	2	134	0	0	2	134
AGRICULTURA, GANADERÍA, SILVICULTURA, CAZA Y PESCA	0	0	0	0	0	0	0	0	0	0	0	0
AGRICULTURA	0	0	0	0	0	0	0	0	0	0	0	0
GANADERÍA	0	0	0	0	0	0	0	0	0	0	0	0
SILVICULTURA	0	0	0	0	0	0	0	0	0	0	0	0
CAZA Y PESCA	0	0	0	0	0	0	0	0	0	0	0	0
EXPLOTACIÓN DE MINAS Y CANTERAS	0	0	0	0	0	0	0	0	0	0	0	0
INDUSTRIAS MANUFACTURERAS	0	0	0	0	0	0	0	0	0	0	0	0
ELECTRICIDAD, GAS Y AGUA	0	0	0	0	0	0	0	0	0	0	0	0
CONSTRUCCIÓN	0	0	0	0	0	0	0	0	0	0	0	0
CONSTRUCCIÓN, REFORMA Y REPARACIÓN DE VÍAS DE COMUNICACIÓN	0	0	0	0	0	0	0	0	0	0	0	0
COMERCIO	8	0	0	0	0	0	0	0	1	3,000	9	3,000
TRANSPORTE Y ALMACENAMIENTO	0	0	0	0	0	0	0	0	0	0	0	0
ESTABLECIMIENTOS FINANCIEROS, BIENES INMUEBLES, SERVICIOS PRESTADOS A LAS EMPRESAS	1	0	0	0	0	0	0	0	0	0	1	0
SERVICIOS COMUNALES, SOCIALES Y PERSONALES	0	0	0	0	0	0	0	0	0	0	0	0
TOTAL	9	0	0	0	0	0	2	134	1	3,000	12	3,134

	HASTA 1 AÑO		DE 1 A 3 AÑOS		DE 3 A 5 AÑOS		DE 5 AÑOS Y MAS		TOTAL	
	No.	Monto	No.	Monto	No.	Monto	No.	Monto	No.	Monto
CONSUMO, TRANSFERENCIAS Y OTROS DESTINOS	0	0	2	134	0	0	0	0	2	134
AGRICULTURA, GANADERÍA, SILVICULTURA, CAZA Y PESCA	0	0	0	0	0	0	0	0	0	0
AGRICULTURA	0	0	0	0	0	0	0	0	0	0
GANADERÍA	0	0	0	0	0	0	0	0	0	0
SILVICULTURA	0	0	0	0	0	0	0	0	0	0
CAZA Y PESCA	0	0	0	0	0	0	0	0	0	0
EXPLOTACIÓN DE MINAS Y CANTERAS	0	0	0	0	0	0	0	0	0	0
INDUSTRIAS MANUFACTURERAS	0	0	0	0	0	0	0	0	0	0
ELECTRICIDAD, GAS Y AGUA	0	0	0	0	0	0	0	0	0	0
CONSTRUCCIÓN	0	0	0	0	0	0	0	0	0	0
CONSTRUCCIÓN, REFORMA Y REPARACIÓN DE VÍAS DE COMUNICACIÓN	0	0	0	0	0	0	0	0	0	0
COMERCIO	9	3,000	0	0	0	0	0	0	9	3,000
TRANSPORTE Y ALMACENAMIENTO	0	0	0	0	0	0	0	0	0	0
ESTABLECIMIENTOS FINANCIEROS, BIENES INMUEBLES, SERVICIOS PRESTADOS A LAS EMPRESAS	1	0	0	0	0	0	0	0	1	0
SERVICIOS COMUNALES, SOCIALES Y PERSONALES	0	0	0	0	0	0	0	0	0	0
TOTAL	10	3,000	2	134	0	0	0	0	12	3,134

SISTEMA BANCARIO

INTEGRACION DE FIDEICOMISOS

AL 31 DE ENERO DE 2008

(Cifras en miles de Quetzales)

	Estatales		Municipales		Privados		Total	
	No.	Patrimonio Recibido Q.	No.	Patrimonio Recibido Q.	No.	Patrimonio Recibido Q.	No.	Patrimonio Recibido Q.
BANCOS NACIONALES								
EL CREDITO HIPOTECARIO NACIONAL DE GUATEMALA	20	3,819,914	0	0	4	34,676	24	3,854,590
INMOBILIARIO, S. A.	1	7	0	0	0	0	1	7
G&T CONTINENTAL, S. A.	5	48,013	2	4,026	17	545,529	24	597,567
DE LOS TRABAJADORES	5	203,992	0	0	5	4,738	10	208,731
INDUSTRIAL, S. A.	3	46,597	4	33,843	52	464,515	59	544,955
DE DESARROLLO RURAL, S. A.	25	1,762,291	5	1,520	31	172,250	61	1,936,060
INTERNACIONAL, S. A.	0	0	0	0	5	159,839	5	159,839
DEL QUETZAL, S. A.	2	50	0	0	10	1,690,622	12	1,690,672
REFORMADOR, S. A.	0	0	1	15	9	138,420	10	138,435
UNO, S. A.	1	291,573	0	0	0	0	1	291,573
VIVIBANCO, S. A.	2	18,502	0	0	16	7,086	18	25,588
DE LA REPUBLICA, S. A.	2	56,058	0	0	9	14,377	11	70,435
AMERICANO, S. A.	0	0	0	0	9	28,907	9	28,907
PRIVADO PARA EL DESARROLLO, S. A.	0	0	0	0	2	44,630	2	44,630
DE ANTIGUA, S. A.	0	0	0	0	0	0	0	0
DE AMERICA CENTRAL, S. A.	0	0	0	0	1	1,086	1	1,086
CUSCATLÁN DE GUATEMALA, S. A.	0	0	0	0	2	1,470	2	1,470
AGROMERCANTIL DE GUATEMALA, S. A.	7	763,776	0	0	12	189,669	19	953,445
DE CRÉDITO, S. A.	0	0	0	0	1	1,092	1	1,092
AZTECA DE GUATEMALA, S. A.	0	0	0	0	0	0	0	0
BANCOS EXTRANJERO								
CITIBANK, N. A. SUC. GUATEMALA	0	0	0	0	0	0	0	0
TOTAL	73	7,010,773	12	39,404	185	3,498,905	270	10,549,081

El Fideicomiso es un contrato por el que una persona llamada fideicomitente transmite ciertos bienes y derechos a otra llamada fiduciaria, quien los recibe con la limitacion de caracter obligatorio, de realizar solo aquellos actos exigidos para cumplir los fines del fideicomiso y en beneficio de un tercero llamado fideicomisario.

SISTEMA BANCARIO

AL 31 DE ENERO DE 2008

DEFINICION DE INDICADORES FINANCIEROS

AREA	INDICADOR	DEFINICION	INTERPRETACION
Liquidez	Encaje computable en relación a las obligaciones depositarias (ECD)	Es el cociente de dividir el promedio mensual de encaje computable entre las obligaciones depositarias a fin de mes.	Representa la proporción de las obligaciones depositarias que están protegidos por el encaje legal, el cual es la suma de fondos en efectivo en las cajas de la entidad más el depósito de inmediata exigibilidad en el Banco de Guatemala.
	Liquidez inmediata (LI)	Es el cociente de dividir las disponibilidades entre la suma de las obligaciones depositarias más las obligaciones financieras.	Representa la proporción de recursos de inmediata disponibilidad de los que la entidad dispone para hacer frente a sus obligaciones de captación.
Solvencia	Patrimonio en relación a activos (PA)	Es el cociente de dividir el capital contable entre el activo neto.	Representa la proporción de capital contable que respalda los activos de la entidad.
	Patrimonio en relación a Cartera de Créditos (PCC)	Es el cociente de dividir el capital contable entre la cartera de créditos bruta.	Representa la proporción de la cartera de créditos bruta que está respaldada por el patrimonio de los accionistas.
	Patrimonio en relación a las captaciones (PCA)	Es el cociente de dividir el capital contable entre la suma de las obligaciones depositarias más las obligaciones financieras.	Representa la proporción de los recursos de los accionistas respecto a los recursos captados del público.
Rentabilidad	Rentabilidad sobre Patrimonio (RP)	Es el cociente de dividir la utilidad neta anualizada entre el capital contable.	Representa la utilidad con respecto a los recursos de los accionistas. Este indicador se muestra sólo cuando el capital contable es positivo.
	Rentabilidad sobre Activos (RA)	Es el cociente de dividir la utilidad neta anualizada entre el activo neto.	Representa la proporción de utilidad respecto al total de recursos propios más los ajenos administrados por la entidad.
	Eficiencia (EF)	Es el cociente de dividir el margen operacional neto entre el margen operacional bruto.	Representa la proporción de la utilidad bruta de operación que queda de remanente, luego de deducir los gastos administrativos. Al restar el indicador de la unidad, se obtiene la relación de gastos administrativos sobre utilidad bruta.
Calidad de Activos	Cartera Vigente en relación a Cartera Bruta (CVC)	Es el cociente de dividir la cartera de créditos vigente entre la cartera de créditos bruta.	Representa la proporción de la cartera total que se encuentra vigente y consecuentemente, la calidad de la misma. La tasa de cartera vencida se obtiene al restar este indicador de la unidad.
	Cobertura de Cartera Crediticia en Riesgo (CCR)	Es el cociente de dividir las estimaciones por valuación para cartera de créditos entre la suma de la cartera vencida.	Representa la proporción de la cartera crediticia en riesgo que está cubierta por provisiones.

INDICADORES FINANCIEROS

LIQUIDEZ

Encaje Computable en relación a los Depósitos	
Moneda Nacional	14.30 %
Moneda Extranjera	14.33 %
Liquidez Inmediata	20.02 %

SOLVENCIA

Patrimonio en relación a Activos	9.24 %
Patrimonio en relación a Cartera de Créditos	15.65 %
Patrimonio en relación a las Captaciones	12.34 %

RENTABILIDAD

Rentabilidad sobre Patrimonio	24.49 %
Rentabilidad sobre Activos	2.26 %
Eficiencia	38.92 %

CALIDAD DE ACTIVOS

Cartera Vigente en relación a Cartera Bruta	97.01 %
Cobertura de Cartera Crediticia en Riesgo	58.75 %

NOTAS :

- Los indicadores de mayor valor reflejan una mejor situación en el rubro correspondiente.
- Todos los indicadores están expresados en porcentaje.
- Los indicadores han sido contruidos de forma tal que puedan ser calculados con la información publicada en este boletín.

EL CREDITO HIPOTECARIO NACIONAL DE GUATEMALA
AL 31 DE ENERO DE 2008
(Cifras en miles de Quetzales)

		TASAS DE INTERÉS PROMEDIO PONDERADAS	MONEDA NACIONAL	MONEDA EXTRANJERA
ACTIVO		2,084,000		
DISPONIBILIDADES		261,575		
Caja	69,165	Préstamos	16.35 %	12.26 %
Banco Central	182,366	Documentos Descontados	16.04 %	.00 %
Bancos del País	113			
Bancos del Exterior	2,423	OPERACIONES PASIVAS		
Cheques a Compensar	7,508	Depósitos Monetarios	.88 %	.56 %
Giros sobre el Exterior	-	Depósitos de Ahorro	2.16 %	.59 %
INVERSIONES	432,588	Depósitos a Plazo	5.23 %	3.40 %
En Títulos-Valores para Negociación	-	Bonos	3.25 %	.00 %
En Títulos-Valores para la Venta	227,650	Pagarés Financieros	3.13 %	.00 %
En Títulos-Valores para su Vencimiento	63,938	Obligaciones Subordinadas	.00 %	.00 %
Operaciones de Reporto	141,000	Obligaciones Financieras con Restricciones	.00 %	.00 %
Certificados de Participación	-	Obligaciones Convertibles en Acciones	.00 %	.00 %
Intereses Pagados en Compra de Valores	-			
SUMA	432,588	ENCAJE LEGAL	MONEDA NACIONAL	MONEDA EXTRANJERA
(-) Estimaciones por Valuación	-	ENCAJE COMPUTABLE	310,928	220
CARTERA DE CRÉDITOS	675,070	ENCAJE REQUERIDO	256,096	169
Vigente	599,865	POSICIÓN	54,833	51
Vencidos	307,301			
SUMA	907,166	CARTERA DE CRÉDITOS	MONEDA NACIONAL	MONEDA EXTRANJERA
(-) Estimaciones Por Valuación	232,096	TOTAL DE CARTERA DE CRÉDITOS (BRUTA)	100.00 %	100.00 %
PRODUCTOS FINANCIEROS POR COBRAR	23,761	Vigente	66.55 %	16.65 %
CUENTAS POR COBRAR (Neto)	70,735	Vencidos en Proceso de Prórroga	1.36 %	.00 %
ACTIVOS REALIZABLES (Neto)	256,457	Vencidos en Cobro Administrativo	6.59 %	5.31 %
INVERSIONES PERMANENTES (Neto)	-	Vencidos en Cobro Judicial	25.50 %	78.04 %
OTRAS INVERSIONES (Neto)	5,366	Montó total de Cartera de Créditos (Bruta)	899,375	7,791
SUCURSALES, CASA MATRIZ Y DEPARTAMENTOS	-			
ADSCRITOS				
INMUEBLES Y MUEBLES (Neto)	318,531	DEPÓSITOS	MONEDA NACIONAL	MONEDA EXTRANJERA
CARGOS DIFERIDOS (Neto)	39,917	No. de Cuentas Depósitos Monetarios	72,480	423
PASIVO	1,927,428	Montó Depósitos Monetarios	1,104,930	2,678
OBLIGACIONES DEPOSITARIAS	1,651,608	No. de Cuentas Depósitos de Ahorro	114,569	883
Depósitos Monetarios	1,107,608	Montó Depósitos de Ahorro	312,416	5,265
Depósitos de Ahorro	317,800	No. de Cuentas Depósitos a Plazo	1,837	12
Depósitos a Plazo	210,834	Montó Depósitos a Plazo	209,925	909
Depósitos a la Orden	12,080	No. de Cuentas a la Orden	26	3
Depósitos con Restricciones	3,406	Montó Depósitos a la Orden	11,650	431
CRÉDITOS OBTENIDOS	-	No. de Cuentas Depósitos con Restricciones	3,430	1
Del Banco Central	-	Montó Depósitos con Restricciones	3,406	0
De Instituciones Financieras Nacionales	-	No. de Obligaciones Financieras	183	0
De Instituciones Financieras Extranjeras	-	Montó Obligaciones Financieras	3,782	0
Organismos Internacionales	-			
OBLIGACIONES FINANCIERAS	3,782	POSICIÓN PATRIMONIAL		
GASTOS FINANCIEROS POR PAGAR	3,552	CAPITAL COMPUTABLE	156,572	
CUENTAS POR PAGAR	192,965	CAPITAL REQUERIDO	135,847	
PROVISIONES	22,988	POSICIÓN	20,725	
SUCURSALES, CASA MATRIZ Y DEPARTAMENTOS	-	INDICADORES FINANCIEROS		
ADSCRITOS	-	LIQUIDEZ		
OTRAS OBLIGACIONES	807	Encaje Computable en relación a los Depósitos		
CRÉDITOS DIFERIDOS	1,875,702	Moneda Nacional	18.93%	
SUMA	51,726	Moneda Extranjera	18.47%	
OTRAS CUENTAS ACREEDORAS	156,572	Liquidez Inmediata	15.80 %	
CAPITAL CONTABLE	15,000	SOLVENCIA		
CAPITAL PAGADO	15,000	Patrimonio en relación a Activos	7.51 %	
Capital Autorizado	-	Patrimonio en relación a Cartera de Créditos	17.26 %	
(-) Capital No Pagado	-	Patrimonio en relación a las Captaciones	9.46 %	
Casa Matriz, Capital Asignado	-	RENTABILIDAD		
APORTACIONES PERMANENTES	290,417	Rentabilidad sobre Patrimonio	42.13 %	
RESERVA DE CAPITAL	231,795	Rentabilidad sobre Activos	3.17 %	
RESERVAS PARA ACTIVOS EXTRAORDINARIOS	-	Eficiencia	63.13 %	
REVALUACIÓN DE ACTIVOS	207,313	CALIDAD DE ACTIVOS		
OBLIGACIONES SUBORDINADAS	-	Cartera Vigente en relación a Cartera Bruta	66.13 %	
GANANCIAS Y PÉRDIDAS POR FUSIÓN	-	Cobertura de Cartera Crediticia en Riesgo	75.53 %	
VALUACIÓN DE ACTIVOS DE RECUPERACIÓN DUDOSA	447,223			
PROVISION DE BENEFICIOS A EMPLEADOS	-			
AJUSTES AL IMPUESTO SOBRE LA RENTA	-			
GANANCIAS O PÉRDIDAS POR CAMBIOS EN EL VALOR DE	-			
MERCADO DE LAS INVERSIONES	-			
RESULTADOS DE EJERCICIOS ANTERIORES	-146,227			
RESULTADOS DEL EJERCICIO	5,497			
TOTAL IGUAL A LA SUMA DEL ACTIVO	2,084,000			
ESTADO DE RESULTADOS				
PRODUCTOS FINANCIEROS	11,768			
GASTOS FINANCIEROS	2,780			
MARGEN POR INVERSIÓN	8,988			
PRODUCTOS POR SERVICIOS	24,787			
GASTOS POR SERVICIOS	881			
MARGEN POR SERVICIOS	23,906			
OTROS PRODUCTOS Y GASTOS DE OPERACIÓN				
Productos	218			
Gastos	814			
MARGEN OTROS PRODUCTOS Y GASTOS DE OPERACIÓN	-596			
MARGEN OPERACIONAL BRUTO	32,298			
GASTOS DE ADMINISTRACIÓN	11,907			
MARGEN OPERACIONAL NETO	20,391			
PRODUCTOS Y GASTOS EXTRAORDINARIOS	-14,152			
Productos Extraordinarios	977			
Gastos Extraordinarios	15,128			
PRODUCTOS Y GASTOS DE EJERCICIOS ANTERIORES	-743			
Productos de Ejercicios Anteriores	337			
Gastos de Ejercicios Anteriores	1,080			
GANANCIA (PÉRDIDA) BRUTA	5,497			
IMPUESTO SOBRE LA RENTA	-			
GANANCIA (PÉRDIDA) NETA	5,497			

BANCO INMOBILIARIO, S. A.
AL 31 DE ENERO DE 2008
(Cifras en miles de Quetzales)

ACTIVO		TASAS DE INTERÉS PROMEDIO PONDERADAS			MONEDA NACIONAL	MONEDA EXTRANJERA
DISPONIBILIDADES		OPERACIONES ACTIVAS				
Caja	923.560	Préstamos	12.58 %	9.49 %		
Banco Central	132.131	Documentos Descontados	.00 %	.00 %		
Bancos del País	25.576	OPERACIONES PASIVAS				
Bancos del Exterior	94.245	Depósitos Monetarios	2.81 %	.42 %		
Cheques a Compensar	314	Depósitos de Ahorro	4.21 %	1.37 %		
Giros sobre el Exterior	3.869	Depósitos a Plazo	5.86 %	2.38 %		
INVERSIONES	8.126	Bonos	.00 %	.00 %		
En Títulos-Valores para Negociación	1	Pagarés Financieros	.00 %	.00 %		
En Títulos-Valores para la Venta	105.370	Obligaciones Subordinadas	.00 %	.00 %		
En Títulos-Valores para su Vencimiento	105.200	Obligaciones Financieras con Restricciones	.00 %	.00 %		
Operaciones de Reporto	170	Obligaciones Convertibles en Acciones	.00 %	.00 %		
Certificados de Participación	-	ENCAJE LEGAL	MONEDA NACIONAL	MONEDA EXTRANJERA		
Intereses Pagados en Compra de Valores	-	ENCAJE COMPUTABLE	112,178	945		
SUMA	105.370	ENCAJE REQUERIDO	110,559	792		
(-) Estimaciones por Valuación	-	POSICIÓN	1,619	152		
CARTERA DE CRÉDITOS	587.451	CARTERA DE CRÉDITOS	MONEDA NACIONAL	MONEDA EXTRANJERA		
Vigente	567.452	TOTAL DE CARTERA DE CRÉDITOS (BRUTA)	100.00 %	100.00 %		
Vencidos	52.731	Vigente	91.53 %	90.33 %		
SUMA	620.184	Vencidos en Proceso de Prórroga	1.42 %	9.67 %		
(-) Estimaciones Por Valuación	32.733	Vencidos en Cobro Administrativo	.27 %	.00 %		
PRODUCTOS FINANCIEROS POR COBRAR	5.996	Vencidos en Cobro Judicial	6.79 %	.00 %		
CUENTAS POR COBRAR (Neto)	14.163	Monto total de Cartera de Créditos (Bruta)	605,624	14,560		
ACTIVOS REALIZABLES (Neto)	27.523	DEPÓSITOS	MONEDA NACIONAL	MONEDA EXTRANJERA		
INVERSIONES PERMANENTES (Neto)	3.375	No. de Cuentas Depósitos Monetarios	43,127	255		
OTRAS INVERSIONES (Neto)	-	Monto Depósitos Monetarios	204,911	14,149		
SUCURSALES, CASA MATRIZ Y DEPARTAMENTOS	-	No. de Cuentas Depósitos de Ahorro	146,527	563		
ADSCRITOS	-	Monto Depósitos de Ahorro	279,179	10,090		
INMUEBLES Y MUEBLES (Neto)	34.914	No. de Cuentas Depósitos a Plazo	1,867	52		
CARGOS DIFERIDOS (Neto)	12.639	Monto Depósitos a Plazo	278,244	12,277		
PASIVO	842.483	No. de Cuentas a la Orden	141	9		
OBLIGACIONES DEPOSITARIAS	801.809	Monto Depósitos a la Orden	302	1,050		
Depósitos Monetarios	219.060	No. de Cuentas Depósitos con Restricciones	1,358	0		
Depósitos de Ahorro	289.270	Monto Depósitos con Restricciones	1,606	0		
Depósitos a Plazo	290.521	No. de Obligaciones Financieras	0	0		
Depósitos a la Orden	1.352	Monto Obligaciones Financieras	0	0		
Depósitos con Restricciones	1.606	POSICIÓN PATRIMONIAL				
CRÉDITOS OBTENIDOS	-	CAPITAL COMPUTABLE	78,014			
Del Banco Central	-	CAPITAL REQUERIDO	66,993			
De Instituciones Financieras Nacionales	-	POSICIÓN	11,021			
De Instituciones Financieras Extranjeras	-	INDICADORES FINANCIEROS				
Organismos Internacionales	-	LIQUIDEZ				
OBLIGACIONES FINANCIERAS	-	Encaje Computable en relación a los Depósitos				
GASTOS FINANCIEROS POR PAGAR	4.101	Moneda Nacional	14.68%			
CUENTAS POR PAGAR	16.550	Moneda Extranjera	19.56%			
PROVISIONES	586	Liquidez Inmediata	16.48 %			
SUCURSALES, CASA MATRIZ Y DEPARTAMENTOS	-	SOLVENCIA				
ADSCRITOS	-	Patrimonio en relación a Activos	8.78 %			
OTRAS OBLIGACIONES	-	Patrimonio en relación a Cartera de Créditos	13.07 %			
CRÉDITOS DIFERIDOS	5	Patrimonio en relación a las Captaciones	10.11 %			
SUMA	823.051	RENTABILIDAD				
OTRAS CUENTAS ACREEDORAS	19.431	Rentabilidad sobre Patrimonio	59.58 %			
CAPITAL CONTABLE	81.078	Rentabilidad sobre Activos	5.23 %			
CAPITAL PAGADO	83.606	Eficiencia	50.60 %			
Capital Autorizado	150.000	CALIDAD DE ACTIVOS				
(-) Capital No Pagado	66.394	Cartera Vigente en relación a Cartera Bruta	91.50 %			
Casa Matriz, Capital Asignado	-	Cobertura de Cartera Crediticia en Riesgo	62.07 %			
APORTACIONES PERMANENTES	5.331					
RESERVA DE CAPITAL	11.827					
RESERVAS PARA ACTIVOS EXTRAORDINARIOS	-					
REVALUACIÓN DE ACTIVOS	14.581					
OBLIGACIONES SUBORDINADAS	-					
GANANCIAS Y PÉRDIDAS POR FUSIÓN	-					
VALUACIÓN DE ACTIVOS DE RECUPERACIÓN DUDOSA	50.907					
PROVISION DE BENEFICIOS A EMPLEADOS	-					
AJUSTES AL IMPUESTO SOBRE LA RENTA	-					
GANANCIAS O PÉRDIDAS POR CAMBIOS EN EL VALOR DE	-					
MERCADO DE LAS INVERSIONES	-					
RESULTADOS DE EJERCICIOS ANTERIORES	12.614					
RESULTADOS DEL EJERCICIO	4.026					
TOTAL IGUAL A LA SUMA DEL ACTIVO	923.560					
ESTADO DE RESULTADOS						
PRODUCTOS FINANCIEROS	10.371					
GASTOS FINANCIEROS	2.739					
MARGEN POR INVERSIÓN	7.632					
PRODUCTOS POR SERVICIOS	346					
GASTOS POR SERVICIOS	74					
MARGEN POR SERVICIOS	272					
OTROS PRODUCTOS Y GASTOS DE OPERACIÓN						
Productos	257					
Gastos	336					
MARGEN OTROS PRODUCTOS Y GASTOS DE OPERACIÓN	-79					
MARGEN OPERACIONAL BRUTO	7.825					
GASTOS DE ADMINISTRACIÓN	3.865					
MARGEN OPERACIONAL NETO	3.960					
PRODUCTOS Y GASTOS EXTRAORDINARIOS	65					
Productos Extraordinarios	89					
Gastos Extraordinarios	24					
PRODUCTOS Y GASTOS DE EJERCICIOS ANTERIORES	1					
Productos de Ejercicios Anteriores	10					
Gastos de Ejercicios Anteriores	9					
GANANCIA (PÉRDIDA) BRUTA	4,026					
IMPUESTO SOBRE LA RENTA	-					
GANANCIA (PÉRDIDA) NETA	4,026					

BANCO G&T CONTINENTAL, S. A.
AL 31 DE ENERO DE 2008
(Cifras en miles de Quetzales)

ACTIVO		TASAS DE INTERÉS PROMEDIO PONDERADAS	MONEDA NACIONAL	MONEDA EXTRANJERA
DISPONIBILIDADES		OPERACIONES ACTIVAS		
Caja	22,580.487	Préstamos	9.78 %	7.75 %
Banco Central	2,992.959	Documentos Descontados	9.19 %	7.92 %
Bancos del País	532.655	OPERACIONES PASIVAS		
Bancos del Exterior	1,857.923	Depósitos Monetarios	1.90 %	1.57 %
Cheques a Compensar	7.178	Depósitos de Ahorro	1.67 %	2.68 %
Giros sobre el Exterior	178.358	Depósitos a Plazo	7.16 %	4.87 %
INVERSIONES	414.581	Bonos	5.93 %	.00 %
En Títulos-Valores para Negociación	2.265	Pagarés Financieros	.00 %	.00 %
En Títulos-Valores para la Venta	6,023.139	Obligaciones Subordinadas	.00 %	.00 %
En Títulos-Valores para su Vencimiento	-	Obligaciones Financieras con Restricciones	.00 %	.00 %
Operaciones de Reporto	541.082	Obligaciones Convertibles en Acciones	.00 %	.00 %
Certificados de Participación	-	ENCAJE LEGAL		
Intereses Pagados en Compra de Valores	4.850	ENCAJE COMPUTABLE	2,101,538	39,662
SUMA	6,028.763	ENCAJE REQUERIDO	2,079,988	39,268
(-) Estimaciones por Valuación	5.623	POSICIÓN	21,550	393
CARTERA DE CRÉDITOS	12,088.800	CARTERA DE CRÉDITOS		
Vigente	11,921.690	TOTAL DE CARTERA DE CRÉDITOS (BRUTA)	100.00 %	100.00 %
Vencidos	340.664	Vigente	95.91 %	98.91 %
SUMA	12,262.354	Vencidos en Proceso de Prórroga	.20 %	.00 %
(-) Estimaciones Por Valuación	173.554	Vencidos en Cobro Administrativo	2.37 %	.97 %
PRODUCTOS FINANCIEROS POR COBRAR	252.604	Vencidos en Cobro Judicial	1.52 %	.12 %
CUENTAS POR COBRAR (Neto)	148.498	Montó total de Cartera de Créditos (Bruta)	6,892.279	5,370.075
ACTIVOS REALIZABLES (Neto)	40.954	DEPÓSITOS		
INVERSIONES PERMANENTES (Neto)	396.417	No. de Cuentas Depósitos Monetarios	591,638	7,578
OTRAS INVERSIONES (Neto)	1.398	Montó Depósitos Monetarios	6,115,548	668,759
SUCURSALES, CASA MATRIZ Y DEPARTAMENTOS	-	No. de Cuentas Depósitos de Ahorro	951,613	16,238
ADSCRITOS	-	Montó Depósitos de Ahorro	3,945,042	561,454
INMUEBLES Y MUEBLES (Neto)	507.695	No. de Cuentas Depósitos a Plazo	6,549	725
CARGOS DIFERIDOS (Neto)	128.023	Montó Depósitos a Plazo	3,982,571	721,133
PASIVO	20,678.949	No. de Cuentas a la Orden	3,901	31
OBLIGACIONES DEPOSITARIAS	16,065.437	Montó Depósitos a la Orden	28,606	463
Depósitos Monetarios	6,784.307	No. de Cuentas Depósitos con Restricciones	16,486	6
Depósitos de Ahorro	4,506.496	Montó Depósitos con Restricciones	41,045	816
Depósitos a Plazo	4,703.704	No. de Obligaciones Financieras	948	0
Depósitos a la Orden	29.069	Montó Obligaciones Financieras	260,548	0
Depósitos con Restricciones	41.861	POSICIÓN PATRIMONIAL		
CRÉDITOS OBTENIDOS	3,847.047	CAPITAL COMPUTABLE	1,544,071	
Del Banco Central	-	CAPITAL REQUERIDO	1,439,383	
De Instituciones Financieras Nacionales	8,109	POSICIÓN	104,688	
De Instituciones Financieras Extranjeras	3,838.938	INDICADORES FINANCIEROS		
Organismos Internacionales	-	LIQUIDEZ		
OBLIGACIONES FINANCIERAS	260.548	Encaje Computable en relación a los Depósitos		
GASTOS FINANCIEROS POR PAGAR	36.304	Moneda Nacional	14.89%	
CUENTAS POR PAGAR	313.105	Moneda Extranjera	15.81%	
PROVISIONES	7.429	Liquidez Inmediata	18.33 %	
SUCURSALES, CASA MATRIZ Y DEPARTAMENTOS	-	SOLVENCIA		
ADSCRITOS	-	Patrimonio en relación a Activos	8.42 %	
OTRAS OBLIGACIONES	-	Patrimonio en relación a Cartera de Créditos	15.51 %	
CRÉDITOS DIFERIDOS	47.068	Patrimonio en relación a las Captaciones	11.65 %	
SUMA	20,576.939	RENTABILIDAD		
OTRAS CUENTAS ACREEDORAS	102.010	Rentabilidad sobre Patrimonio	17.04 %	
CAPITAL CONTABLE	1,901.538	Rentabilidad sobre Activos	1.44 %	
CAPITAL PAGADO	1,265.482	Eficiencia	32.62 %	
Capital Autorizado	3,000.000	CALIDAD DE ACTIVOS		
(-) Capital No Pagado	1,734.518	Cartera Vigente en relación a Cartera Bruta	97.22 %	
Casa Matriz, Capital Asignado	-	Cobertura de Cartera Crediticia en Riesgo	50.95 %	
APORTACIONES PERMANENTES	-			
RESERVA DE CAPITAL	103.757			
RESERVAS PARA ACTIVOS EXTRAORDINARIOS	-			
REVALUACIÓN DE ACTIVOS	-			
OBLIGACIONES SUBORDINADAS	343.395			
GANANCIAS Y PÉRDIDAS POR FUSIÓN	-			
VALUACIÓN DE ACTIVOS DE RECUPERACIÓN DUDOSA	39.028			
PROVISION DE BENEFICIOS A EMPLEADOS	-			
AJUSTES AL IMPUESTO SOBRE LA RENTA	-			
GANANCIAS O PÉRDIDAS POR CAMBIOS EN EL VALOR DE	912			
MERCADO DE LAS INVERSIONES	-			
RESULTADOS DE EJERCICIOS ANTERIORES	200.015			
RESULTADOS DEL EJERCICIO	27.005			
TOTAL IGUAL A LA SUMA DEL ACTIVO	22,580.487			
ESTADO DE RESULTADOS				
PRODUCTOS FINANCIEROS	142.765			
GASTOS FINANCIEROS	79.625			
MARGEN POR INVERSIÓN	63.140			
PRODUCTOS POR SERVICIOS	11.133			
GASTOS POR SERVICIOS	200			
MARGEN POR SERVICIOS	10.933			
OTROS PRODUCTOS Y GASTOS DE OPERACIÓN				
Productos	9.817			
Gastos	1.612			
MARGEN OTROS PRODUCTOS Y GASTOS DE OPERACIÓN	8.205			
MARGEN OPERACIONAL BRUTO	82.278			
GASTOS DE ADMINISTRACIÓN	55.441			
MARGEN OPERACIONAL NETO	26.837			
PRODUCTOS Y GASTOS EXTRAORDINARIOS	1			
Productos Extraordinarios	9			
Gastos Extraordinarios	7			
PRODUCTOS Y GASTOS DE EJERCICIOS ANTERIORES	167			
Productos de Ejercicios Anteriores	245			
Gastos de Ejercicios Anteriores	77			
GANANCIA (PÉRDIDA) BRUTA	27.005			
IMPUESTO SOBRE LA RENTA	-			
GANANCIA (PÉRDIDA) NETA	27.005			

BANCO DE LOS TRABAJADORES
AL 31 DE ENERO DE 2008
(Cifras en miles de Quetzales)

		TASAS DE INTERÉS PROMEDIO PONDERADAS	MONEDA NACIONAL	MONEDA EXTRANJERA
ACTIVO				
DISPONIBILIDADES		OPERACIONES ACTIVAS		
Caja	2,954,561	Préstamos	22.57 %	9.68 %
Banco Central	264,531	Documentos Descontados	12.00 %	.00 %
Bancos del País	35,502			
Bancos del Exterior	199,150	OPERACIONES PASIVAS		
Cheques a Compensar	-	Depósitos Monetarios	2.40 %	2.09 %
Giros sobre el Exterior	15,556	Depósitos de Ahorro	5.43 %	2.36 %
	13,851	Depósitos a Plazo	8.43 %	5.24 %
INVERSIONES	472	Bonos	8.97 %	.00 %
En Títulos-Valores para Negociación	232,609	Pagarés Financieros	.00 %	.00 %
En Títulos-Valores para la Venta	-	Obligaciones Subordinadas	.00 %	.00 %
En Títulos-Valores para su Vencimiento	91,774	Obligaciones Financieras con Restricciones	.00 %	.00 %
Operaciones de Reporto	142,450	Obligaciones Convertibles en Acciones	.00 %	.00 %
Certificados de Participación	-			
Intereses Pagados en Compra de Valores	40			
SUMA	234,264	ENCAJE LEGAL	MONEDA NACIONAL	MONEDA EXTRANJERA
(-) Estimaciones por Valuación	1,655	ENCAJE COMPUTABLE	309,545	1,815
CARTERA DE CRÉDITOS	2,293,965	ENCAJE REQUERIDO	305,004	984
Vigente	2,238,745	POSICIÓN	4,541	831
Vencidos	121,790	CARTERA DE CRÉDITOS	MONEDA NACIONAL	MONEDA EXTRANJERA
SUMA	2,360,534	TOTAL DE CARTERA DE CRÉDITOS (BRUTA)	100.00 %	100.00 %
(-) Estimaciones Por Valuación	66,570	Vigente	95.52 %	74.87 %
PRODUCTOS FINANCIEROS POR COBRAR	10,387	Vencidos en Proceso de Prórroga	.00 %	.00 %
CUENTAS POR COBRAR (Neto)	5,254	Vencidos en Cobro Administrativo	2.98 %	15.14 %
ACTIVOS REALIZABLES (Neto)	3,591	Vencidos en Cobro Judicial	1.50 %	9.98 %
INVERSIONES PERMANENTES (Neto)	36,821	Monto total de Cartera de Créditos (Bruta)	2,282,434	78,100
OTRAS INVERSIONES (Neto)	881			
SUCURSALES, CASA MATRIZ Y DEPARTAMENTOS	-			
ADSCRITOS		DEPÓSITOS	MONEDA NACIONAL	MONEDA EXTRANJERA
INMUEBLES Y MUEBLES (Neto)	82,498	No. de Cuentas Depósitos Monetarios	16,942	191
CARGOS DIFERIDOS (Neto)	24,024	Monto Depósitos Monetarios	231,730	6,329
PASIVO	2,491,291	No. de Cuentas Depósitos de Ahorro	266,587	543
OBLIGACIONES DEPOSITARIAS	2,140,230	Monto Depósitos de Ahorro	573,599	9,373
Depósitos Monetarios	238,059	No. de Cuentas Depósitos a Plazo	5,886	67
Depósitos de Ahorro	582,971	Monto Depósitos a Plazo	1,280,740	36,135
Depósitos a Plazo	1,316,876	No. de Cuentas a la Orden	46	0
Depósitos a la Orden	66	Monto Depósitos a la Orden	66	0
Depósitos con Restricciones	2,258	No. de Cuentas Depósitos con Restricciones	318	0
CRÉDITOS OBTENIDOS	218,117	Monto Depósitos con Restricciones	2,258	0
Del Banco Central	-	No. de Obligaciones Financieras	24	0
De Instituciones Financieras Nacionales	-	Monto Obligaciones Financieras	9,558	0
De Instituciones Financieras Extranjeras	-			
Organismos Internacionales	218,117	POSICIÓN PATRIMONIAL		
OBLIGACIONES FINANCIERAS	9,558	CAPITAL COMPUTABLE	426,567	
GASTOS FINANCIEROS POR PAGAR	5,812	CAPITAL REQUERIDO	260,419	
CUENTAS POR PAGAR	59,575	POSICIÓN	166,148	
PROVISIONES	44,513	INDICADORES FINANCIEROS		
SUCURSALES, CASA MATRIZ Y DEPARTAMENTOS	-	LIQUIDEZ		
ADSCRITOS	-	Encaje Computable en relación a los Depósitos		
OTRAS OBLIGACIONES	-	Moneda Nacional	14.82%	
CRÉDITOS DIFERIDOS	22	Moneda Extranjera	27.24%	
SUMA	2,477,827	Liquidez Inmediata	12.30 %	
OTRAS CUENTAS ACREEDORAS	13,464	SOLVENCIA		
CAPITAL CONTABLE	463,270	Patrimonio en relación a Activos	15.68 %	
CAPITAL PAGADO	39,643	Patrimonio en relación a Cartera de Créditos	19.63 %	
Capital Autorizado	200,000	Patrimonio en relación a las Captaciones	21.55 %	
(-) Capital No Pagado	160,357	RENTABILIDAD		
Casa Matriz, Capital Asignado	-	Rentabilidad sobre Patrimonio	7.46 %	
APORTACIONES PERMANENTES	8	Rentabilidad sobre Activos	1.17 %	
RESERVA DE CAPITAL	322,392	Eficiencia	32.65 %	
RESERVAS PARA ACTIVOS EXTRAORDINARIOS	-	CALIDAD DE ACTIVOS		
REVALUACIÓN DE ACTIVOS	-	Cartera Vigente en relación a Cartera Bruta	94.84 %	
OBLIGACIONES SUBORDINADAS	-	Cobertura de Cartera Crediticia en Riesgo	54.66 %	
GANANCIAS Y PÉRDIDAS POR FUSIÓN	-			
VALUACIÓN DE ACTIVOS DE RECUPERACIÓN DUDOSA	-			
PROVISION DE BENEFICIOS A EMPLEADOS	-			
AJUSTES AL IMPUESTO SOBRE LA RENTA	-			
GANANCIAS O PÉRDIDAS POR CAMBIOS EN EL VALOR DE	-			
MERCADO DE LAS INVERSIONES	-			
RESULTADOS DE EJERCICIOS ANTERIORES	98,345			
RESULTADOS DEL EJERCICIO	2,881			
TOTAL IGUAL A LA SUMA DEL ACTIVO	2,954,561			
ESTADO DE RESULTADOS				
PRODUCTOS FINANCIEROS	26,084			
GASTOS FINANCIEROS	12,228			
MARGEN POR INVERSIÓN	13,856			
PRODUCTOS POR SERVICIOS	516			
GASTOS POR SERVICIOS	7			
MARGEN POR SERVICIOS	509			
OTROS PRODUCTOS Y GASTOS DE OPERACIÓN				
Productos	1,615			
Gastos	1,215			
MARGEN OTROS PRODUCTOS Y GASTOS DE OPERACIÓN	400			
MARGEN OPERACIONAL BRUTO	14,765			
GASTOS DE ADMINISTRACIÓN	9,945			
MARGEN OPERACIONAL NETO	4,820			
PRODUCTOS Y GASTOS EXTRAORDINARIOS	-1,430			
Productos Extraordinarios	-			
Gastos Extraordinarios	1,430			
PRODUCTOS Y GASTOS DE EJERCICIOS ANTERIORES	949			
Productos de Ejercicios Anteriores	990			
Gastos de Ejercicios Anteriores	-40			
GANANCIA (PÉRDIDA) BRUTA	4,340			
IMPUESTO SOBRE LA RENTA	1,459			
GANANCIA (PÉRDIDA) NETA	2,881			

BANCO INDUSTRIAL, S. A.
AL 31 DE ENERO DE 2008
(Cifras en miles de Quetzales)

		TASAS DE INTERÉS PROMEDIO PONDERADAS	MONEDA NACIONAL	MONEDA EXTRANJERA
ACTIVO		OPERACIONES ACTIVAS		
DISPONIBILIDADES		OPERACIONES PASIVAS		
Caja	33,618.884	Préstamos	9.37 %	7.29 %
Banco Central	4,661.106	Documentos Descontados	9.46 %	7.06 %
Bancos del País	670.261			
Bancos del Exterior	2,736.910			
Cheques a Compensar	-			
Giros sobre el Exterior	802.497			
INVERSIONES	445.933			
En Títulos-Valores para Negociación	5.506			
En Títulos-Valores para la Venta	9,973.972			
En Títulos-Valores para su Vencimiento	-			
Operaciones de Reporto	453.125			
Certificados de Participación	8,697.254			
Intereses Pagados en Compra de Valores	535.000			
SUMA	287.935			
(-) Estimaciones por Valuación	657			
CARTERA DE CRÉDITOS	9,973.972			
Vigente	16,591.256			
Vencidos	16,565.787			
SUMA	179.943			
(-) Estimaciones Por Valuación	16,745.730			
PRODUCTOS FINANCIEROS POR COBRAR	154.474			
CUENTAS POR COBRAR (Neto)	211.167			
ACTIVOS REALIZABLES (Neto)	211.019			
INVERSIONES PERMANENTES (Neto)	13.464			
OTRAS INVERSIONES (Neto)	226.532			
SUCURSALES, CASA MATRIZ Y DEPARTAMENTOS	75.043			
ADSCRITOS	-			
INMUEBLES Y MUEBLES (Neto)	937.730			
CARGOS DIFERIDOS (Neto)	717.595			
PASIVO	30,848.201			
OBLIGACIONES DEPOSITARIAS	22,783.684			
Depósitos Monetarios	11,291.484			
Depósitos de Ahorro	4,438.087			
Depósitos a Plazo	6,967.086			
Depósitos a la Orden	27.937			
Depósitos con Restricciones	59.090			
CRÉDITOS OBTENIDOS	6,278.985			
Del Banco Central	-			
De Instituciones Financieras Nacionales	-			
De Instituciones Financieras Extranjeras	5,784.562			
Organismos Internacionales	494.424			
OBLIGACIONES FINANCIERAS	1,146.526			
GASTOS FINANCIEROS POR PAGAR	102.636			
CUENTAS POR PAGAR	457.459			
PROVISIONES	12.540			
SUCURSALES, CASA MATRIZ Y DEPARTAMENTOS	-			
ADSCRITOS	-			
OTRAS OBLIGACIONES	-			
CRÉDITOS DIFERIDOS	16.004			
SUMA	30,797.835			
OTRAS CUENTAS ACREEDORAS	50.367			
CAPITAL CONTABLE	2,770.683			
CAPITAL PAGADO	1,197.527			
Capital Autorizado	4,000.000			
(-) Capital No Pagado	2,802.473			
Casa Matriz, Capital Asignado	-			
APORTACIONES PERMANENTES	294.064			
RESERVA DE CAPITAL	238.111			
RESERVAS PARA ACTIVOS EXTRAORDINARIOS	-			
REVALUACIÓN DE ACTIVOS	59.107			
OBLIGACIONES SUBORDINADAS	427.971			
GANANCIAS Y PÉRDIDAS POR FUSIÓN	-			
VALUACIÓN DE ACTIVOS DE RECUPERACIÓN DUDOSA	23.657			
PROVISION DE BENEFICIOS A EMPLEADOS	-			
AJUSTES AL IMPUESTO SOBRE LA RENTA	-			
GANANCIAS O PÉRDIDAS POR CAMBIOS EN EL VALOR DE	-			
MERCADO DE LAS INVERSIONES	-			
RESULTADOS DE EJERCICIOS ANTERIORES	512.852			
RESULTADOS DEL EJERCICIO	64.707			
TOTAL IGUAL A LA SUMA DEL ACTIVO	33,618.884			
ESTADO DE RESULTADOS				
PRODUCTOS FINANCIEROS	190.035			
GASTOS FINANCIEROS	103.981			
MARGEN POR INVERSIÓN	86.054			
PRODUCTOS POR SERVICIOS	14.639			
GASTOS POR SERVICIOS	-			
MARGEN POR SERVICIOS	14.639			
OTROS PRODUCTOS Y GASTOS DE OPERACIÓN				
Productos	34.874			
Gastos	9.372			
MARGEN OTROS PRODUCTOS Y GASTOS DE OPERACIÓN	25.502			
MARGEN OPERACIONAL BRUTO	126.195			
GASTOS DE ADMINISTRACIÓN	69.842			
MARGEN OPERACIONAL NETO	56.353			
PRODUCTOS Y GASTOS EXTRAORDINARIOS	7.491			
Productos Extraordinarios	7.491			
Gastos Extraordinarios	-			
PRODUCTOS Y GASTOS DE EJERCICIOS ANTERIORES	864			
Productos de Ejercicios Anteriores	935			
Gastos de Ejercicios Anteriores	71			
GANANCIA (PÉRDIDA) BRUTA	64.707			
IMPUESTO SOBRE LA RENTA	-			
GANANCIA (PÉRDIDA) NETA	64.707			

		MONEDA NACIONAL	MONEDA EXTRANJERA
ENCAJE LEGAL			
ENCAJE COMPUTABLE	2,798.495		67,519
ENCAJE REQUERIDO	2,792,170		66,779
POSICIÓN	6,324		741
CARTERA DE CRÉDITOS			
TOTAL DE CARTERA DE CRÉDITOS (BRUTA)	100.00 %		100.00 %
Vigente	98.46 %		99.33 %
Vencidos en Proceso de Prórroga	.15 %		.29 %
Vencidos en Cobre Administrativo	.91 %		.25 %
Vencidos en Cobre Judicial	.48 %		.13 %
Monito total de Cartera de Créditos (Bruta)	7,816,726		8,929,003
DEPÓSITOS			
No. de Cuentas Depósitos Monetarios	661,442		18,788
Monito Depósitos Monetarios	8,898,552		2,392,932
No. de Cuentas Depósitos de Ahorro	584,351		25,959
Monito Depósitos de Ahorro	3,785,604		652,483
No. de Cuentas Depósitos a Plazo	14,639		1,462
Monito Depósitos a Plazo	6,361,370		605,715
No. de Cuentas a la Orden	68,643		526
Monito Depósitos a la Orden	24,878		3,060
No. de Cuentas Depósitos con Restricciones	12,778		359
Monito Depósitos con Restricciones	56,932		2,158
No. de Obligaciones Financieras	392		10
Monito Obligaciones Financieras	983,119		163,407
POSICIÓN PATRIMONIAL			
CAPITAL COMPUTABLE	2,545,896		
CAPITAL REQUERIDO	2,172,696		
POSICIÓN	373,200		
INDICADORES FINANCIEROS			
LIQUIDEZ			
Encaje Computable en relación a los Depósitos			
Moneda Nacional	14.63%		
Moneda Extranjera	14.37%		
Liquidez Inmediata	19.48 %		
SOLVENCIA			
Patrimonio en relación a Activos	8.24 %		
Patrimonio en relación a Cartera de Créditos	16.55 %		
Patrimonio en relación a las Captaciones	11.58 %		
RENTABILIDAD			
Rentabilidad sobre Patrimonio	28.03 %		
Rentabilidad sobre Activos	2.31 %		
Eficiencia	44.66 %		
CALIDAD DE ACTIVOS			
Cartera Vigente en relación a Cartera Bruta	98.93 %		
Cobertura de Cartera Crediticia en Riesgo	85.85 %		

BANCO DE DESARROLLO RURAL, S. A.
AL 31 DE ENERO DE 2008
(Cifras en miles de Quetzales)

ACTIVO		TASAS DE INTERÉS PROMEDIO PONDERADAS		MONEDA NACIONAL	MONEDA EXTRANJERA
DISPONIBILIDADES		OPERACIONES ACTIVAS			
Caja	19,801,641	Préstamos	14.84 %	6.91 %	
Banco Central	3,029,498	Documentos Descontados	.00 %	.00 %	
Bancos del País	680,798	OPERACIONES PASIVAS			
Bancos del Exterior	2,057,695	Depósitos Monetarios	1.01 %	3.77 %	
Cheques a Compensar	2,824	Depósitos de Ahorro	2.13 %	1.12 %	
Giros sobre el Exterior	91,147	Depósitos a Plazo	5.90 %	5.11 %	
INVERSIONES	2,371,898	Bonos	8.08 %	.00 %	
En Títulos-Valores para Negociación	-	Pagarés Financieros	.00 %	.00 %	
En Títulos-Valores para la Venta	2,271,175	Obligaciones Subordinadas	.00 %	.00 %	
En Títulos-Valores para su Vencimiento	9,885	Obligaciones Financieras con Restricciones	.00 %	.00 %	
Operaciones de Reporto	-	Obligaciones Convertibles en Acciones	.00 %	.00 %	
Certificados de Participación	96,852	ENCAJE LEGAL			
Intereses Pagados en Compra de Valores	870	ENCAJE COMPUTABLE		MONEDA NACIONAL	MONEDA EXTRANJERA
SUMA	2,378,783	ENCAJE REQUERIDO		2,436,586	14,646
(-) Estimaciones por Valuación	6,885	POSICIÓN		107,367	422
CARTERA DE CRÉDITOS	13,482,078	CARTERA DE CRÉDITOS			
Vigente	13,630,125	TOTAL DE CARTERA DE CRÉDITOS (BRUTA)		100.00 %	100.00 %
Vencidos	112,637	Vigente	99.11 %	99.72 %	
SUMA	13,742,762	Vencidos en Proceso de Prórroga	.00 %	.07 %	
(-) Estimaciones Por Valuación	260,683	Vencidos en Cobro Administrativo	.78 %	.15 %	
PRODUCTOS FINANCIEROS POR COBRAR	196,167	Vencidos en Cobro Judicial	.11 %	.06 %	
CUENTAS POR COBRAR (Neto)	145,303	Monto total de Cartera de Créditos (Bruta)	12,170,884	1,571,878	
ACTIVOS REALIZABLES (Neto)	47,632	DEPÓSITOS			
INVERSIONES PERMANENTES (Neto)	47,257	No. de Cuentas Depósitos Monetarios	674,756	2,837	
OTRAS INVERSIONES (Neto)	54,993	Monto Depósitos Monetarios	6,794,983	484,694	
SUCURSALES, CASA MATRIZ Y DEPARTAMENTOS	-	No. de Cuentas Depósitos de Ahorro	1,105,423	8,274	
ADSCRITOS	-	Monto Depósitos de Ahorro	4,961,310	112,125	
INMUEBLES Y MUEBLES (Neto)	310,444	No. de Cuentas Depósitos a Plazo	21,870	288	
CARGOS DIFERIDOS (Neto)	116,372	Monto Depósitos a Plazo	3,586,751	110,657	
PASIVO	17,814,725	No. de Cuentas a la Orden	195	3	
OBLIGACIONES DEPOSITARIAS	16,135,542	Monto Depósitos a la Orden	40,374	149	
Depósitos Monetarios	7,279,676	No. de Cuentas Depósitos con Restricciones	4,409	26	
Depósitos de Ahorro	5,073,435	Monto Depósitos con Restricciones	44,368	131	
Depósitos a Plazo	3,697,408	No. de Obligaciones Financieras	70	0	
Depósitos a la Orden	40,524	Monto Obligaciones Financieras	467,685	0	
Depósitos con Restricciones	44,499	POSICIÓN PATRIMONIAL			
CRÉDITOS OBTENIDOS	552,798	CAPITAL COMPUTABLE	1,939,659		
Del Banco Central	-	CAPITAL REQUERIDO	1,405,478		
De Instituciones Financieras Nacionales	26,733	POSICIÓN	534,181		
De Instituciones Financieras Extranjeras	526,065	INDICADORES FINANCIEROS			
Organismos Internacionales	-	LIQUIDEZ			
OBLIGACIONES FINANCIERAS	467,685	Encaje Computable en relación a los Depósitos			
GASTOS FINANCIEROS POR PAGAR	52,102	Moneda Nacional	15.79%		
CUENTAS POR PAGAR	397,018	Moneda Extranjera	16.10%		
PROVISIONES	45,448	Liquidez Inmediata	18.25 %		
SUCURSALES, CASA MATRIZ Y DEPARTAMENTOS	-	SOLVENCIA			
ADSCRITOS	-	Patrimonio en relación a Activos	10.03 %		
OTRAS OBLIGACIONES	-	Patrimonio en relación a Cartera de Créditos	14.46 %		
CRÉDITOS DIFERIDOS	14,871	Patrimonio en relación a las Captaciones	11.97 %		
SUMA	17,665,464	RENTABILIDAD			
OTRAS CUENTAS ACREEDORAS	149,261	Rentabilidad sobre Patrimonio	39.36 %		
CAPITAL CONTABLE	1,986,916	Rentabilidad sobre Activos	3.95 %		
CAPITAL PAGADO	697,606	Eficiencia	52.57 %		
Capital Autorizado	1,500,000	CALIDAD DE ACTIVOS			
(-) Capital No Pagado	802,394	Cartera Vigente en relación a Cartera Bruta	99.18 %		
Casa Matriz, Capital Asignado	-	Cobertura de Cartera Crediticia en Riesgo	231.44 %		
APORTACIONES PERMANENTES	15,804				
RESERVA DE CAPITAL	673,856				
RESERVAS PARA ACTIVOS EXTRAORDINARIOS	3				
REVALUACIÓN DE ACTIVOS	32,204				
OBLIGACIONES SUBORDINADAS	392,852				
GANANCIAS Y PÉRDIDAS POR FUSIÓN	-				
VALUACIÓN DE ACTIVOS DE RECUPERACIÓN DUDOSA	-				
PROVISION DE BENEFICIOS A EMPLEADOS	-				
AJUSTES AL IMPUESTO SOBRE LA RENTA	-				
GANANCIAS O PÉRDIDAS POR CAMBIOS EN EL VALOR DE	-				
MERCADO DE LAS INVERSIONES	-				
RESULTADOS DE EJERCICIOS ANTERIORES	109,423				
RESULTADOS DEL EJERCICIO	65,169				
TOTAL IGUAL A LA SUMA DEL ACTIVO	19,801,641				
ESTADO DE RESULTADOS					
PRODUCTOS FINANCIEROS	200,815				
GASTOS FINANCIEROS	55,841				
MARGEN POR INVERSIÓN	144,974				
PRODUCTOS POR SERVICIOS	10,872				
GASTOS POR SERVICIOS	11,546				
MARGEN POR SERVICIOS	-674				
OTROS PRODUCTOS Y GASTOS DE OPERACIÓN					
Productos	14,964				
Gastos	13,879				
MARGEN OTROS PRODUCTOS Y GASTOS DE OPERACIÓN	1,084				
MARGEN OPERACIONAL BRUTO	145,384				
GASTOS DE ADMINISTRACIÓN	68,954				
MARGEN OPERACIONAL NETO	76,430				
PRODUCTOS Y GASTOS EXTRAORDINARIOS	49				
Productos Extraordinarios	395				
Gastos Extraordinarios	346				
PRODUCTOS Y GASTOS DE EJERCICIOS ANTERIORES	-194				
Productos de Ejercicios Anteriores	270				
Gastos de Ejercicios Anteriores	464				
GANANCIA (PÉRDIDA) BRUTA	76,284				
IMPUESTO SOBRE LA RENTA	11,115				
GANANCIA (PÉRDIDA) NETA	65,169				

BANCO INTERNACIONAL, S. A.
AL 31 DE ENERO DE 2008
(Cifras en miles de Quetzales)

ACTIVO		TASAS DE INTERÉS PROMEDIO PONDERADAS	MONEDA NACIONAL	MONEDA EXTRANJERA
DISPONIBILIDADES		OPERACIONES ACTIVAS		
Caja	2,959.821	Préstamos	11.63 %	7.94 %
Banco Central	418.802	Documentos Descontados	.00 %	10.75 %
Bancos del País	79.979			
Bancos del Exterior	232.215	OPERACIONES PASIVAS		
Cheques a Compensar	0	Depósitos Monetarios	.49 %	1.55 %
Giros sobre el Exterior	49.323	Depósitos de Ahorro	2.13 %	3.04 %
	46.900	Depósitos a Plazo	7.02 %	5.28 %
INVERSIONES	344.522	Bonos	7.18 %	.00 %
En Títulos-Valores para Negociación	-	Pagarés Financieros	.00 %	.00 %
En Títulos-Valores para la Venta	270.000	Obligaciones Subordinadas	.00 %	.00 %
En Títulos-Valores para su Vencimiento	74.298	Obligaciones Financieras con Restricciones	.00 %	.00 %
Operaciones de Reporto	-	Obligaciones Convertibles en Acciones	.00 %	.00 %
Certificados de Participación	-			
Intereses Pagados en Compra de Valores	224			
SUMA	344.522	ENCAJE LEGAL	MONEDA NACIONAL	MONEDA EXTRANJERA
(-) Estimaciones por Valuación	-	ENCAJE COMPUTABLE	253,745	12,055
CARTERA DE CRÉDITOS	1,957.702	ENCAJE REQUERIDO	251,876	12,041
Vigente	1,941.424	POSICIÓN	1,868	14
Vencidos	65.504			
SUMA	2,006.927	CARTERA DE CRÉDITOS	MONEDA NACIONAL	MONEDA EXTRANJERA
(-) Estimaciones Por Valuación	49.225	TOTAL DE CARTERA DE CRÉDITOS (BRUTA)	100.00 %	100.00 %
PRODUCTOS FINANCIEROS POR COBRAR	6.585	Vigente	95.72 %	98.63 %
CUENTAS POR COBRAR (Neto)	22.755	Vencidos en Proceso de Prórroga	.00 %	.00 %
ACTIVOS REALIZABLES (Neto)	13.078	Vencidos en Cobro Administrativo	2.36 %	1.01 %
INVERSIONES PERMANENTES (Neto)	14.941	Vencidos en Cobro Judicial	1.91 %	.36 %
OTRAS INVERSIONES (Neto)	1.456	Monito total de Cartera de Créditos (Bruta)	1,308,327	698,600
SUCURSALES, CASA MATRIZ Y DEPARTAMENTOS	-			
ADSCRITOS	-			
INMUEBLES Y MUEBLES (Neto)	127.799			
CARGOS DIFERIDOS (Neto)	52.181			
PASIVO	2,725.255	DEPÓSITOS	MONEDA NACIONAL	MONEDA EXTRANJERA
OBLIGACIONES DEPOSITARIAS	2,367.671	No. de Cuentas Depósitos Monetarios	18,244	1,077
Depósitos Monetarios	841.289	Monito Depósitos Monetarios	687,389	153,900
Depósitos de Ahorro	593.002	No. de Cuentas Depósitos de Ahorro	62,981	2,649
Depósitos a Plazo	929.063	Monito Depósitos de Ahorro	431,212	161,790
Depósitos a la Orden	984	No. de Cuentas Depósitos a Plazo	2,267	252
Depósitos con Restricciones	3.333	Monito Depósitos a Plazo	609,232	319,830
CRÉDITOS OBTENIDOS	191.045	No. de Cuentas a la Orden	386	3
Del Banco Central	-	Monito Depósitos a la Orden	971	13
De Instituciones Financieras Nacionales	-	No. de Cuentas Depósitos con Restricciones	2,036	11
De Instituciones Financieras Extranjeras	191.045	Monito Depósitos con Restricciones	3,207	126
Organismos Internacionales	-	No. de Obligaciones Financieras	319	0
OBLIGACIONES FINANCIERAS	45.736	Monito Obligaciones Financieras	45,736	0
GASTOS FINANCIEROS POR PAGAR	13.694			
CUENTAS POR PAGAR	83.006	POSICIÓN PATRIMONIAL		
PROVISIONES	4.573	CAPITAL COMPUTABLE	223,693	
SUCURSALES, CASA MATRIZ Y DEPARTAMENTOS	-	CAPITAL REQUERIDO	214,092	
ADSCRITOS	-	POSICIÓN	9,601	
OTRAS OBLIGACIONES	15.075	INDICADORES FINANCIEROS		
CRÉDITOS DIFERIDOS	2,720.800	LIQUIDEZ		
SUMA	2,720.800	Encaje Computable en relación a los Depósitos		
OTRAS CUENTAS ACREEDORAS	4.455	Moneda Nacional	14.65%	
CAPITAL CONTABLE	234.566	Moneda Extranjera	14.76%	
CAPITAL PAGADO	217.737	Liquidez Inmediata	17.35 %	
Capital Autorizado	300.000			
(-) Capital No Pagado	82.263	SOLVENCIA		
Casa Matriz, Capital Asignado	-	Patrimonio en relación a Activos	7.93 %	
APORTACIONES PERMANENTES	-	Patrimonio en relación a Cartera de Créditos	11.69 %	
RESERVA DE CAPITAL	22.668	Patrimonio en relación a las Captaciones	9.72 %	
RESERVAS PARA ACTIVOS EXTRAORDINARIOS	-			
REVALUACIÓN DE ACTIVOS	20.533	RENTABILIDAD		
OBLIGACIONES SUBORDINADAS	-	Rentabilidad sobre Patrimonio	10.87 %	
GANANCIAS Y PÉRDIDAS POR FUSIÓN	-	Rentabilidad sobre Activos	.86 %	
VALUACIÓN DE ACTIVOS DE RECUPERACIÓN DUDOSA	49.747	Eficiencia	14.13 %	
PROVISION DE BENEFICIOS A EMPLEADOS	-			
AJUSTES AL IMPUESTO SOBRE LA RENTA	-	CALIDAD DE ACTIVOS		
GANANCIAS O PÉRDIDAS POR CAMBIOS EN EL VALOR DE	-	Cartera Vigente en relación a Cartera Bruta	96.74 %	
MERCADO DE LAS INVERSIONES	-	Cobertura de Cartera Crediticia en Riesgo	75.15 %	
RESULTADOS DE EJERCICIOS ANTERIORES	21.252			
RESULTADOS DEL EJERCICIO	2.124			
TOTAL IGUAL A LA SUMA DEL ACTIVO	2,959.821			
ESTADO DE RESULTADOS				
PRODUCTOS FINANCIEROS	20.226			
GASTOS FINANCIEROS	8.328			
MARGEN POR INVERSIÓN	11.898			
PRODUCTOS POR SERVICIOS	2.057			
GASTOS POR SERVICIOS	173			
MARGEN POR SERVICIOS	1.884			
OTROS PRODUCTOS Y GASTOS DE OPERACIÓN				
Productos	1.614			
Gastos	0			
MARGEN OTROS PRODUCTOS Y GASTOS DE OPERACIÓN	1.614			
MARGEN OPERACIONAL BRUTO	15.396			
GASTOS DE ADMINISTRACIÓN	13.221			
MARGEN OPERACIONAL NETO	2.176			
PRODUCTOS Y GASTOS EXTRAORDINARIOS	41			
Productos Extraordinarios	49			
Gastos Extraordinarios	8			
PRODUCTOS Y GASTOS DE EJERCICIOS ANTERIORES	-93			
Productos de Ejercicios Anteriores	6			
Gastos de Ejercicios Anteriores	99			
GANANCIA (PÉRDIDA) BRUTA	2.124			
IMPUESTO SOBRE LA RENTA	-			
GANANCIA (PÉRDIDA) NETA	2.124			

BANCO DEL QUETZAL, S. A.
AL 31 DE ENERO DE 2008
(Cifras en miles de Quetzales)

ACTIVO		TASAS DE INTERÉS PROMEDIO PONDERADAS			MONEDA NACIONAL	MONEDA EXTRANJERA
DISPONIBILIDADES		OPERACIONES ACTIVAS				
Caja	1,584,838	Préstamos	10.49 %	8.18 %		
Banco Central	299,134	Documentos Descontados	10.54 %	7.92 %		
Bancos del País	11,293	OPERACIONES PASIVAS				
Bancos del Exterior	137,034	Depósitos Monetarios	.79 %	.81 %		
Cheques a Compensar	52,705	Depósitos de Ahorro	3.21 %	2.55 %		
Giros sobre el Exterior	53,719	Depósitos a Plazo	6.94 %	5.59 %		
INVERSIONES	44,383	Bonos	.00 %	.00 %		
En Títulos-Valores para Negociación	516,342	Pagarés Financieros	.00 %	.00 %		
En Títulos-Valores para la Venta	-	Obligaciones Subordinadas	.00 %	.00 %		
En Títulos-Valores para su Vencimiento	245,065	Obligaciones Financieras con Restricciones	.00 %	.00 %		
Operaciones de Reporto	271,278	Obligaciones Convertibles en Acciones	.00 %	.00 %		
Certificados de Participación	-	ENCAJE LEGAL				
Intereses Pagados en Compra de Valores	-	ENCAJE COMPUTABLE				
SUMA	516,342	ENCAJE REQUERIDO				
(-) Estimaciones por Valuación	-	POSICIÓN				
CARTERA DE CRÉDITOS	679,733	CARTERA DE CRÉDITOS				
Vigente	640,019	TOTAL DE CARTERA DE CRÉDITOS (BRUTA)				
Vencidos	50,903	Vigente				
SUMA	690,922	Vencidos en Proceso de Prórroga				
(-) Estimaciones Por Valuación	11,189	Vencidos en Cobro Administrativo				
PRODUCTOS FINANCIEROS POR COBRAR	22,439	Vencidos en Cobro Judicial				
CUENTAS POR COBRAR (Neto)	18,856	Monto total de Cartera de Créditos (Bruta)				
ACTIVOS REALIZABLES (Neto)	770	DEPÓSITOS				
INVERSIONES PERMANENTES (Neto)	24,277	No. de Cuentas Depósitos Monetarios				
OTRAS INVERSIONES (Neto)	-	Monto Depósitos Monetarios				
SUCURSALES, CASA MATRIZ Y DEPARTAMENTOS	-	No. de Cuentas Depósitos de Ahorro				
ADSCRITOS	-	Monto Depósitos de Ahorro				
INMUEBLES Y MUEBLES (Neto)	8,376	No. de Cuentas Depósitos a Plazo				
CARGOS DIFERIDOS (Neto)	14,911	Monto Depósitos a Plazo				
PASIVO	1,423,556	No. de Cuentas a la Orden				
OBLIGACIONES DEPOSITARIAS	1,299,409	Monto Depósitos a la Orden				
Depósitos Monetarios	743,411	No. de Cuentas Depósitos con Restricciones				
Depósitos de Ahorro	289,602	Monto Depósitos con Restricciones				
Depósitos a Plazo	261,241	No. de Obligaciones Financieras				
Depósitos a la Orden	1,316	Monto Obligaciones Financieras				
Depósitos con Restricciones	3,840	POSICIÓN PATRIMONIAL				
CRÉDITOS OBTENIDOS	67,832	CAPITAL COMPUTABLE				
Del Banco Central	-	CAPITAL REQUERIDO				
De Instituciones Financieras Nacionales	-	POSICIÓN				
De Instituciones Financieras Extranjeras	67,832	INDICADORES FINANCIEROS				
Organismos Internacionales	-	LIQUIDEZ				
OBLIGACIONES FINANCIERAS	-	Encaje Computable en relación a los Depósitos				
GASTOS FINANCIEROS POR PAGAR	4,638	Moneda Nacional				
CUENTAS POR PAGAR	38,983	Moneda Extranjera				
PROVISIONES	16	Liquidez Inmediata				
SUCURSALES, CASA MATRIZ Y DEPARTAMENTOS	-	SOLVENCIA				
ADSCRITOS	-	Patrimonio en relación a Activos				
OTRAS OBLIGACIONES	146	Patrimonio en relación a Cartera de Créditos				
CRÉDITOS DIFERIDOS	146	Patrimonio en relación a las Captaciones				
SUMA	1,411,025	RENTABILIDAD				
OTRAS CUENTAS ACREEDORAS	12,531	Rentabilidad sobre Patrimonio				
CAPITAL CONTABLE	161,282	Rentabilidad sobre Activos				
CAPITAL PAGADO	127,577	Eficiencia				
Capital Autorizado	500,000	CALIDAD DE ACTIVOS				
(-) Capital No Pagado	372,423	Cartera Vigente en relación a Cartera Bruta				
Casa Matriz, Capital Asignado	-	Cobertura de Cartera Crediticia en Riesgo				
APORTACIONES PERMANENTES	-					
RESERVA DE CAPITAL	20,888					
RESERVAS PARA ACTIVOS EXTRAORDINARIOS	-					
REVALUACIÓN DE ACTIVOS	-					
OBLIGACIONES SUBORDINADAS	-					
GANANCIAS Y PÉRDIDAS POR FUSIÓN	-					
VALUACIÓN DE ACTIVOS DE RECUPERACIÓN DUDOSA	8,000					
PROVISION DE BENEFICIOS A EMPLEADOS	-					
AJUSTES AL IMPUESTO SOBRE LA RENTA	-					
GANANCIAS O PÉRDIDAS POR CAMBIOS EN EL VALOR DE	-					
MERCADO DE LAS INVERSIONES	-					
RESULTADOS DE EJERCICIOS ANTERIORES	18,812					
RESULTADOS DEL EJERCICIO	2,005					
TOTAL IGUAL A LA SUMA DEL ACTIVO	1,584,838					
ESTADO DE RESULTADOS						
PRODUCTOS FINANCIEROS	10,967					
GASTOS FINANCIEROS	4,900					
MARGEN POR INVERSIÓN	6,068					
PRODUCTOS POR SERVICIOS	5,099					
GASTOS POR SERVICIOS	-					
MARGEN POR SERVICIOS	5,099					
OTROS PRODUCTOS Y GASTOS DE OPERACIÓN	-					
Productos	736					
Gastos	2,445					
MARGEN OTROS PRODUCTOS Y GASTOS DE OPERACIÓN	-1,710					
MARGEN OPERACIONAL BRUTO	9,456					
GASTOS DE ADMINISTRACIÓN	2,900					
MARGEN OPERACIONAL NETO	6,557					
PRODUCTOS Y GASTOS EXTRAORDINARIOS	-291					
Productos Extraordinarios	0					
Gastos Extraordinarios	291					
PRODUCTOS Y GASTOS DE EJERCICIOS ANTERIORES	-4,261					
Productos de Ejercicios Anteriores	104					
Gastos de Ejercicios Anteriores	4,365					
GANANCIA (PÉRDIDA) BRUTA	2,005					
IMPUESTO SOBRE LA RENTA	-					
GANANCIA (PÉRDIDA) NETA	2,005					

BANCO REFORMADOR, S. A.
AL 31 DE ENERO DE 2008
(Cifras en miles de Quetzales)

		TASAS DE INTERÉS PROMEDIO PONDERADAS	MONEDA NACIONAL	MONEDA EXTRANJERA
ACTIVO				
DISPONIBILIDADES		OPERACIONES ACTIVAS		
Caja	8,225.420	Préstamos	10.32 %	8.04 %
Banco Central	1,454.888	Documentos Descontados	11.15 %	8.01 %
Bancos del País	139.533	OPERACIONES PASIVAS		
Bancos del Exterior	678.700	Depósitos Monetarios	.84 %	1.00 %
Cheques a Compensar	85.660	Depósitos de Ahorro	1.23 %	1.10 %
Giros sobre el Exterior	379.238	Depósitos a Plazo	6.69 %	5.10 %
	171.644	Bonos	.00 %	.00 %
INVERSIONES	1,540.025	Pagarés Financieros	.00 %	.00 %
En Títulos-Valores para Negociación	-	Obligaciones Subordinadas	.00 %	.00 %
En Títulos-Valores para la Venta	-	Obligaciones Financieras con Restricciones	.00 %	.00 %
En Títulos-Valores para su Vencimiento	1,527.337	Obligaciones Convertibles en Acciones	.00 %	.00 %
Operaciones de Reporto	20.000	ENCAJE LEGAL		
Certificados de Participación	2.049	MONEDA NACIONAL		
Intereses Pagados en Compra de Valores	2	MONEDA EXTRANJERA		
SUMA	1,549.388	ENCAJE COMPUTABLE	736,973	14,327
(-) Estimaciones por Valuación	9.362	ENCAJE REQUERIDO	699,269	14,131
CARTERA DE CRÉDITOS	4,912.695	POSICIÓN	37,704	196
Vigente	4,775.895	CARTERA DE CRÉDITOS		
Vencidos	193.194	MONEDA NACIONAL		
SUMA	4,969.089	MONEDA EXTRANJERA		
(-) Estimaciones Por Valuación	56.395	TOTAL DE CARTERA DE CRÉDITOS (BRUTA)	100.00 %	100.00 %
PRODUCTOS FINANCIEROS POR COBRAR	43.466	Vigente	95.00 %	97.74 %
CUENTAS POR COBRAR (Neto)	38.205	Vencidos en Proceso de Prórroga	3.80 %	1.95 %
ACTIVOS REALIZABLES (Neto)	6.592	Vencidos en Cobro Administrativo	.43 %	.07 %
INVERSIONES PERMANENTES (Neto)	25.148	Vencidos en Cobro Judicial	.76 %	.24 %
OTRAS INVERSIONES (Neto)	208	Monito total de Cartera de Créditos (Bruta)	2,956,118	2,012,972
SUCURSALES, CASA MATRIZ Y DEPARTAMENTOS	-			
ADSCRITOS		DEPÓSITOS		
INMUEBLES Y MUEBLES (Neto)	173.839	No. de Cuentas Depósitos Monetarios	69,905	3,483
CARGOS DIFERIDOS (Neto)	30.354	Monito Depósitos Monetarios	1,798,327	241,593
PASIVO	7,557.741	No. de Cuentas Depósitos de Ahorro	86,478	6,105
OBLIGACIONES DEPOSITARIAS	5,600.522	Monito Depósitos de Ahorro	1,122,898	116,211
Depósitos Monetarios	2,039.920	No. de Cuentas Depósitos a Plazo	6,568	635
Depósitos de Ahorro	1,239.109	Monito Depósitos a Plazo	1,934,097	360,930
Depósitos a Plazo	2,295.027	No. de Cuentas a la Orden	956	0
Depósitos a la Orden	13.672	Monito Depósitos a la Orden	13,672	0
Depósitos con Restricciones	12.794	No. de Cuentas Depósitos con Restricciones	899	17
CRÉDITOS OBTENIDOS	1,453.484	Monito Depósitos con Restricciones	12,478	316
Del Banco Central	-	No. de Obligaciones Financieras	0	0
De Instituciones Financieras Nacionales	-	Monito Obligaciones Financieras	0	0
De Instituciones Financieras Extranjeras	1,027.069	POSICIÓN PATRIMONIAL		
Organismos Internacionales	426.415	CAPITAL COMPUTABLE	629,429	
OBLIGACIONES FINANCIERAS	-	CAPITAL REQUERIDO	554,403	
GASTOS FINANCIEROS POR PAGAR	37.131	POSICIÓN	75,027	
CUENTAS POR PAGAR	435.097	INDICADORES FINANCIEROS		
PROVISIONES	2.811	LIQUIDEZ		
SUCURSALES, CASA MATRIZ Y DEPARTAMENTOS	-	Encaje Computable en relación a los Depósitos		
ADSCRITOS	-	Moneda Nacional	15.10%	
OTRAS OBLIGACIONES	-	Moneda Extranjera	15.50%	
CRÉDITOS DIFERIDOS	3.942	Liquidez Inmediata	25.98 %	
SUMA	7,532.987	SOLVENCIA		
OTRAS CUENTAS ACREEDORAS	24.753	Patrimonio en relación a Activos	8.12 %	
CAPITAL CONTABLE	667.679	Patrimonio en relación a Cartera de Créditos	13.44 %	
CAPITAL PAGADO	352.500	Patrimonio en relación a las Captaciones	11.92 %	
Capital Autorizado	800.000	RENTABILIDAD		
(-) Capital No Pagado	447.500	Rentabilidad sobre Patrimonio	19.99 %	
Casa Matriz, Capital Asignado	-	Rentabilidad sobre Activos	1.62 %	
APORTACIONES PERMANENTES	-	Eficiencia	38.90 %	
RESERVA DE CAPITAL	204.025	CALIDAD DE ACTIVOS		
RESERVAS PARA ACTIVOS EXTRAORDINARIOS	-	Cartera Vigente en relación a Cartera Bruta	96.11 %	
REVALUACIÓN DE ACTIVOS	-	Cobertura de Cartera Crediticia en Riesgo	29.19 %	
OBLIGACIONES SUBORDINADAS	112.554			
GANANCIAS Y PÉRDIDAS POR FUSIÓN	67			
VALUACIÓN DE ACTIVOS DE RECUPERACIÓN DUDOSA	12.590			
PROVISION DE BENEFICIOS A EMPLEADOS	-			
AJUSTES AL IMPUESTO SOBRE LA RENTA	-			
GANANCIAS O PÉRDIDAS POR CAMBIOS EN EL VALOR DE	-			
MERCADO DE LAS INVERSIONES	-			
RESULTADOS DE EJERCICIOS ANTERIORES	-			
RESULTADOS DEL EJERCICIO	11,123			
TOTAL IGUAL A LA SUMA DEL ACTIVO	8,225.420			
ESTADO DE RESULTADOS				
PRODUCTOS FINANCIEROS	47.497			
GASTOS FINANCIEROS	25.259			
MARGEN POR INVERSIÓN	22.238			
PRODUCTOS POR SERVICIOS	1.896			
GASTOS POR SERVICIOS	117			
MARGEN POR SERVICIOS	1.779			
OTROS PRODUCTOS Y GASTOS DE OPERACIÓN				
Productos	6.684			
Gastos	4.510			
MARGEN OTROS PRODUCTOS Y GASTOS DE OPERACIÓN	2.174			
MARGEN OPERACIONAL BRUTO	26.191			
GASTOS DE ADMINISTRACIÓN	16.002			
MARGEN OPERACIONAL NETO	10.189			
PRODUCTOS Y GASTOS EXTRAORDINARIOS	891			
Productos Extraordinarios	903			
Gastos Extraordinarios	12			
PRODUCTOS Y GASTOS DE EJERCICIOS ANTERIORES	43			
Productos de Ejercicios Anteriores	56			
Gastos de Ejercicios Anteriores	13			
GANANCIA (PÉRDIDA) BRUTA	11,123			
IMPUESTO SOBRE LA RENTA	-			
GANANCIA (PÉRDIDA) NETA	11,123			

BANCO UNO, S. A.
AL 31 DE ENERO DE 2008
(Cifras en miles de Quetzales)

		TASAS DE INTERÉS PROMEDIO PONDERADAS	MONEDA NACIONAL	MONEDA EXTRANJERA
ACTIVO				
DISPONIBILIDADES		OPERACIONES ACTIVAS		
Caja	3,000.151	Préstamos	10.11 %	9.53 %
Banco Central	672.431	Documentos Descontados	.00 %	.00 %
Bancos del País	77.474	OPERACIONES PASIVAS		
Bancos del Exterior	215.184	Depósitos Monetarios	1.86 %	1.13 %
Cheques a Compensar	27.022	Depósitos de Ahorro	3.19 %	2.18 %
Giros sobre el Exterior	218.675	Depósitos a Plazo	7.45 %	3.76 %
INVERSIONES		Bonos	.00 %	.00 %
En Títulos-Valores para Negociación	-	Pagarés Financieros	.00 %	.00 %
En Títulos-Valores para la Venta	-	Obligaciones Subordinadas	.00 %	.00 %
En Títulos-Valores para su Vencimiento	40.000	Obligaciones Financieras con Restricciones	.00 %	.00 %
Operaciones de Reporto	96.688	Obligaciones Convertibles en Acciones	.00 %	.00 %
Certificados de Participación	-	ENCAJE LEGAL		
Intereses Pagados en Compra de Valores	-	MONEDA NACIONAL		
SUMA	136.688	MONEDA EXTRANJERA		
(-) Estimaciones por Valuación	-	ENCAJE COMPUTABLE		
CARTERA DE CRÉDITOS	2,078.266	216,756		
Vigente	2,014.125	ENCAJE REQUERIDO		
Vencidos	99.185	214,071		
SUMA	2,113.311	POSICIÓN		
(-) Estimaciones Por Valuación	35.044	2,685		
PRODUCTOS FINANCIEROS POR COBRAR	4.408	CARTERA DE CRÉDITOS		
CUENTAS POR COBRAR (Neto)	37.498	MONEDA NACIONAL		
ACTIVOS REALIZABLES (Neto)	855	MONEDA EXTRANJERA		
INVERSIONES PERMANENTES (Neto)	11.026	TOTAL DE CARTERA DE CRÉDITOS (BRUTA)		
OTRAS INVERSIONES (Neto)	37	100.00 %		
SUCURSALES, CASA MATRIZ Y DEPARTAMENTOS	-	Vigente		
ADSCRITOS	36.554	95.94 %		
INMUEBLES Y MUEBLES (Neto)	22.388	Vencidos en Proceso de Prórroga		
CARGOS DIFERIDOS (Neto)	2,685.050	.18 %		
PASIVO	2,192.772	Vencidos en Cobro Administrativo		
OBLIGACIONES DEPOSITARIAS	1,109.664	3.54 %		
Depósitos Monetarios	205.717	.34 %		
Depósitos de Ahorro	875.173	Monto total de Cartera de Créditos (Bruta)		
Depósitos a Plazo	93	1,849,347		
Depósitos a la Orden	2.125	DEPÓSITOS		
Depósitos con Restricciones	223.436	MONEDA NACIONAL		
CRÉDITOS OBTENIDOS	-	MONEDA EXTRANJERA		
Del Banco Central	170.023	No. de Cuentas Depósitos Monetarios		
De Instituciones Financieras Nacionales	50.000	27,728		
De Instituciones Financieras Extranjeras	3.413	Monto Depósitos Monetarios		
Organismos Internacionales	70	622,843		
OBLIGACIONES FINANCIERAS	17.989	No. de Cuentas Depósitos de Ahorro		
GASTOS FINANCIEROS POR PAGAR	223.298	18,354		
CUENTAS POR PAGAR	25.112	Monto Depósitos de Ahorro		
PROVISIONES	-	119,144		
SUCURSALES, CASA MATRIZ Y DEPARTAMENTOS	-	No. de Cuentas Depósitos a Plazo		
ADSCRITOS	-	1,237		
OTRAS OBLIGACIONES	-	Monto Depósitos a Plazo		
CRÉDITOS DIFERIDOS	2,682.677	782,688		
SUMA	2,373	No. de Cuentas a la Orden		
OTRAS CUENTAS ACREEDORAS	315.101	9		
CAPITAL CONTABLE	204.591	Monto Depósitos a la Orden		
CAPITAL PAGADO	500.000	93		
Capital Autorizado	295.410	No. de Cuentas Depósitos con Restricciones		
(-) Capital No Pagado	-	1,076		
Casa Matriz, Capital Asignado	-	Monto Depósitos con Restricciones		
APORTACIONES PERMANENTES	7.712	1,822		
RESERVA DE CAPITAL	-	No. de Obligaciones Financieras		
RESERVAS PARA ACTIVOS EXTRAORDINARIOS	22.062	8		
REVALUACIÓN DE ACTIVOS	-	Monto Obligaciones Financieras		
OBLIGACIONES SUBORDINADAS	-	70		
GANANCIAS Y PÉRDIDAS POR FUSIÓN	62.531	POSICIÓN PATRIMONIAL		
VALUACIÓN DE ACTIVOS DE RECUPERACIÓN DUDOSA	-	CAPITAL COMPUTABLE		
PROVISION DE BENEFICIOS A EMPLEADOS	-	309,719		
AJUSTES AL IMPUESTO SOBRE LA RENTA	-	CAPITAL REQUERIDO		
GANANCIAS O PÉRDIDAS POR CAMBIOS EN EL VALOR DE	-	250,523		
MERCADO DE LAS INVERSIONES	-	POSICIÓN		
RESULTADOS DE EJERCICIOS ANTERIORES	140.500	59,196		
RESULTADOS DEL EJERCICIO	2.767	INDICADORES FINANCIEROS		
TOTAL IGUAL A LA SUMA DEL ACTIVO	3,000.151	LIQUIDEZ		
ESTADO DE RESULTADOS		Encaje Computable en relación a los Depósitos		
PRODUCTOS FINANCIEROS	71.676	Moneda Nacional		
GASTOS FINANCIEROS	13.170	Moneda Extranjera		
MARGEN POR INVERSIÓN	58.506	Liquidez Inmediata		
PRODUCTOS POR SERVICIOS	3.816	30.66 %		
GASTOS POR SERVICIOS	224	SOLVENCIA		
MARGEN POR SERVICIOS	3.592	Patrimonio en relación a Activos		
OTROS PRODUCTOS Y GASTOS DE OPERACIÓN	-	10.50 %		
Productos	2.468	Patrimonio en relación a Cartera de Créditos		
Gastos	27.986	14.91 %		
MARGEN OTROS PRODUCTOS Y GASTOS DE OPERACIÓN	-25.517	Patrimonio en relación a las Captaciones		
MARGEN OPERACIONAL BRUTO	36.580	RENTABILIDAD		
GASTOS DE ADMINISTRACIÓN	30.249	Rentabilidad sobre Patrimonio		
MARGEN OPERACIONAL NETO	6.331	10.54 %		
PRODUCTOS Y GASTOS EXTRAORDINARIOS	7.908	Rentabilidad sobre Activos		
Productos Extraordinarios	7.910	1.11 %		
Gastos Extraordinarios	2	Eficiencia		
PRODUCTOS Y GASTOS DE EJERCICIOS ANTERIORES	-5.628	CALIDAD DE ACTIVOS		
Productos de Ejercicios Anteriores	0	Cartera Vigente en relación a Cartera Bruta		
Gastos de Ejercicios Anteriores	5.628	95.31 %		
GANANCIA (PÉRDIDA) BRUTA	8.612	Cobertura de Cartera Crediticia en Riesgo		
IMPUESTO SOBRE LA RENTA	5.844	35.33 %		
GANANCIA (PÉRDIDA) NETA	2.767			

VIVIBANCO, S. A.
AL 31 DE ENERO DE 2008
(Cifras en miles de Quetzales)

		TASAS DE INTERÉS PROMEDIO PONDERADAS	MONEDA NACIONAL	MONEDA EXTRANJERA
ACTIVO		OPERACIONES ACTIVAS		
DISPONIBILIDADES	332.990	OPERACIONES PASIVAS		
Caja	38.104	Préstamos	13.67 %	8.76 %
Banco Central	2.761	Documentos Descontados	.00 %	.00 %
Bancos del País	26.274	Depósitos Monetarios	2.89 %	.00 %
Bancos del Exterior	891	Depósitos de Ahorro	3.77 %	.74 %
Cheques a Compensar	560	Depósitos a Plazo	7.77 %	.00 %
Giros sobre el Exterior	7.618	Bonos	.00 %	.00 %
INVERSIONES	-	Pagarés Financieros	.00 %	.00 %
En Títulos-Valores para Negociación	223.720	Obligaciones Subordinadas	.00 %	.00 %
En Títulos-Valores para la Venta	-	Obligaciones Financieras con Restricciones	.00 %	.00 %
En Títulos-Valores para su Vencimiento	203.720	Obligaciones Convertibles en Acciones	.00 %	.00 %
Operaciones de Reporto	20.000			
Certificados de Participación	-			
Intereses Pagados en Compra de Valores	-			
SUMA	223.720	ENCAJE LEGAL	MONEDA NACIONAL	MONEDA EXTRANJERA
(-) Estimaciones por Valuación	-	ENCAJE COMPUTABLE	32,152	63
CARTERA DE CRÉDITOS	24.880	ENCAJE REQUERIDO	29,374	40
Vigente	26.632	POSICIÓN	2,778	23
Vencidos	1.201			
SUMA	27.833	CARTERA DE CRÉDITOS	MONEDA NACIONAL	MONEDA EXTRANJERA
(-) Estimaciones Por Valuación	2.954	TOTAL DE CARTERA DE CRÉDITOS (BRUTA)	100.00 %	100.00 %
PRODUCTOS FINANCIEROS POR COBRAR	10.479	Vigente	89.36 %	100.00 %
CUENTAS POR COBRAR (Neto)	4.694	Vencidos en Proceso de Prórroga	.01 %	.00 %
ACTIVOS REALIZABLES (Neto)	13.822	Vencidos en Cobro Administrativo	1.03 %	.00 %
INVERSIONES PERMANENTES (Neto)	578	Vencidos en Cobro Judicial	9.59 %	.00 %
OTRAS INVERSIONES (Neto)	1.405	Monito total de Cartera de Créditos (Bruta)	11,297	16,536
SUCURSALES, CASA MATRIZ Y DEPARTAMENTOS	-			
ADSCRITOS	-			
INMUEBLES Y MUEBLES (Neto)	13.464	DEPÓSITOS	MONEDA NACIONAL	MONEDA EXTRANJERA
CARGOS DIFERIDOS (Neto)	1.845	No. de Cuentas Depósitos Monetarios	2,964	0
PASIVO	262.497	Monito Depósitos Monetarios	71,126	0
OBLIGACIONES DEPOSITARIAS	194.357	No. de Cuentas Depósitos de Ahorro	27,536	82
Depósitos Monetarios	71.126	Monito Depósitos de Ahorro	48,256	1,038
Depósitos de Ahorro	49.294	No. de Cuentas Depósitos a Plazo	241	0
Depósitos a Plazo	73.774	Monito Depósitos a Plazo	73,774	0
Depósitos a la Orden	-	No. de Cuentas a la Orden	0	0
Depósitos con Restricciones	163	Monito Depósitos a la Orden	0	0
CRÉDITOS OBTENIDOS	24.276	No. de Cuentas Depósitos con Restricciones	275	0
Del Banco Central	-	Monito Depósitos con Restricciones	163	0
De Instituciones Financieras Nacionales	-	No. de Obligaciones Financieras	0	0
De Instituciones Financieras Extranjeras	24.276	Monito Obligaciones Financieras	0	0
Organismos Internacionales	-			
OBLIGACIONES FINANCIERAS	-	POSICIÓN PATRIMONIAL		
GASTOS FINANCIEROS POR PAGAR	679	CAPITAL COMPUTABLE	70,494	
CUENTAS POR PAGAR	24.591	CAPITAL REQUERIDO	20,555	
PROVISIONES	1.459	POSICIÓN	49,939	
SUCURSALES, CASA MATRIZ Y DEPARTAMENTOS	-	INDICADORES FINANCIEROS		
ADSCRITOS	-	LIQUIDEZ		
OTRAS OBLIGACIONES	-	Encaje Computable en relación a los Depósitos		
CRÉDITOS DIFERIDOS	109	Moneda Nacional	16.63%	
SUMA	245.471	Moneda Extranjera	47.25%	
OTRAS CUENTAS ACREEDORAS	17.026	Liquidez Inmediata	19.61 %	
CAPITAL CONTABLE	70.494	SOLVENCIA		
CAPITAL PAGADO	63.163	Patrimonio en relación a Activos	21.17 %	
Capital Autorizado	200.000	Patrimonio en relación a Cartera de Créditos	253.27 %	
(-) Capital No Pagado	136.837	Patrimonio en relación a las Captaciones	36.27 %	
Casa Matriz, Capital Asignado	-	RENTABILIDAD		
APORTACIONES PERMANENTES	-	Rentabilidad sobre Patrimonio	15.92 %	
RESERVA DE CAPITAL	4.305	Rentabilidad sobre Activos	3.37 %	
RESERVAS PARA ACTIVOS EXTRAORDINARIOS	-	Eficiencia	28.76 %	
REVALUACIÓN DE ACTIVOS	558	CALIDAD DE ACTIVOS		
OBLIGACIONES SUBORDINADAS	-	Cartera Vigente en relación a Cartera Bruta	95.68 %	
GANANCIAS Y PÉRDIDAS POR FUSIÓN	-	Cobertura de Cartera Crediticia en Riesgo	245.84 %	
VALUACIÓN DE ACTIVOS DE RECUPERACIÓN DUDOSA	10.545			
PROVISION DE BENEFICIOS A EMPLEADOS	-			
AJUSTES AL IMPUESTO SOBRE LA RENTA	-			
GANANCIAS O PÉRDIDAS POR CAMBIOS EN EL VALOR DE	-			
MERCADO DE LAS INVERSIONES	-			
RESULTADOS DE EJERCICIOS ANTERIORES	12.077			
RESULTADOS DEL EJERCICIO	935			
TOTAL IGUAL A LA SUMA DEL ACTIVO	332.990			
ESTADO DE RESULTADOS				
PRODUCTOS FINANCIEROS	3.950			
GASTOS FINANCIEROS	1.134			
MARGEN POR INVERSIÓN	2.815			
PRODUCTOS POR SERVICIOS	213			
GASTOS POR SERVICIOS	-			
MARGEN POR SERVICIOS	213			
OTROS PRODUCTOS Y GASTOS DE OPERACIÓN				
Productos	5			
Gastos	12			
MARGEN OTROS PRODUCTOS Y GASTOS DE OPERACIÓN	-7			
MARGEN OPERACIONAL BRUTO	3.021			
GASTOS DE ADMINISTRACIÓN	2.152			
MARGEN OPERACIONAL NETO	869			
PRODUCTOS Y GASTOS EXTRAORDINARIOS	149			
Productos Extraordinarios	201			
Gastos Extraordinarios	52			
PRODUCTOS Y GASTOS DE EJERCICIOS ANTERIORES	1			
Productos de Ejercicios Anteriores	2			
Gastos de Ejercicios Anteriores	0			
GANANCIA (PÉRDIDA) BRUTA	1.019			
IMPUESTO SOBRE LA RENTA	84			
GANANCIA (PÉRDIDA) NETA	935			

BANCO DE LA REPUBLICA, S. A.
AL 31 DE ENERO DE 2008
(Cifras en miles de Quetzales)

ACTIVO		TASAS DE INTERÉS PROMEDIO PONDERADAS		MONEDA NACIONAL	MONEDA EXTRANJERA
DISPONIBILIDADES		OPERACIONES ACTIVAS			
Caja	943.122	Préstamos	18.92 %	8.10 %	
Banco Central	110.159	Documentos Descontados	13.01 %	8.50 %	
Bancos del País	10.288				
Bancos del Exterior	78.250	OPERACIONES PASIVAS			
Cheques a Compensar	545	Depósitos Monetarios	1.43 %	1.77 %	
Giros sobre el Exterior	4.110	Depósitos de Ahorro	3.61 %	2.42 %	
	16.965	Depósitos a Plazo	8.85 %	6.78 %	
INVERSIONES	52.866	Bonos	7.75 %	.00 %	
En Títulos-Valores para Negociación	-	Pagarés Financieros	.00 %	.00 %	
En Títulos-Valores para la Venta	52.850	Obligaciones Subordinadas	.00 %	.00 %	
En Títulos-Valores para su Vencimiento	-	Obligaciones Financieras con Restricciones	.00 %	.00 %	
Operaciones de Reporto	-	Obligaciones Convertibles en Acciones	.00 %	.00 %	
Certificados de Participación	-				
Intereses Pagados en Compra de Valores	16				
SUMA	52.866	ENCAJE LEGAL	MONEDA NACIONAL	MONEDA EXTRANJERA	
(-) Estimaciones por Valuación	-	ENCAJE COMPUTABLE	92,007	1,431	
CARTERA DE CRÉDITOS	638.235	ENCAJE REQUERIDO	91,229	1,368	
Vigente	615.328	POSICIÓN	778	64	
Vencidos	30.039	CARTERA DE CRÉDITOS	MONEDA NACIONAL	MONEDA EXTRANJERA	
SUMA	645.367	TOTAL DE CARTERA DE CRÉDITOS (BRUTA)	100.00 %	100.00 %	
(-) Estimaciones Por Valuación	7.132	Vigente	95.34 %	95.42 %	
PRODUCTOS FINANCIEROS POR COBRAR	11.756	Vencidos en Proceso de Prórroga	.13 %	.00 %	
CUENTAS POR COBRAR (Neto)	19.209	Vencidos en Cobro Administrativo	3.91 %	4.58 %	
ACTIVOS REALIZABLES (Neto)	1.429	Vencidos en Cobro Judicial	.62 %	.00 %	
INVERSIONES PERMANENTES (Neto)	25.743	Monto total de Cartera de Créditos (Bruta)	591,438	53,929	
OTRAS INVERSIONES (Neto)	3.750				
SUCURSALES, CASA MATRIZ Y DEPARTAMENTOS	-				
ADSCRITOS	-				
INMUEBLES Y MUEBLES (Neto)	69.169	DEPÓSITOS	MONEDA NACIONAL	MONEDA EXTRANJERA	
CARGOS DIFERIDOS (Neto)	10.805	No. de Cuentas Depósitos Monetarios	12,187	198	
PASIVO	821.293	Monto Depósitos Monetarios	127,123	17,029	
OBLIGACIONES DEPOSITARIAS	693.449	No. de Cuentas Depósitos de Ahorro	29,612	608	
Depósitos Monetarios	144.152	Monto Depósitos de Ahorro	98,826	13,057	
Depósitos de Ahorro	111.884	No. de Cuentas Depósitos a Plazo	1,458	59	
Depósitos a Plazo	435.768	Monto Depósitos a Plazo	390,531	45,237	
Depósitos a la Orden	93	No. de Cuentas a la Orden	460	0	
Depósitos con Restricciones	1.552	Monto Depósitos a la Orden	93	0	
CRÉDITOS OBTENIDOS	11.088	No. de Cuentas Depósitos con Restricciones	324	3	
Del Banco Central	-	Monto Depósitos con Restricciones	1,505	47	
De Instituciones Financieras Nacionales	-	No. de Obligaciones Financieras	1	0	
De Instituciones Financieras Extranjeras	11.088	Monto Obligaciones Financieras	78,000	0	
Organismos Internacionales	-	POSICIÓN PATRIMONIAL			
OBLIGACIONES FINANCIERAS	78.000	CAPITAL COMPUTABLE	96,658		
GASTOS FINANCIEROS POR PAGAR	3.890	CAPITAL REQUERIDO	71,754		
CUENTAS POR PAGAR	24.671	POSICIÓN	24,904		
PROVISIONES	2.226	INDICADORES FINANCIEROS			
SUCURSALES, CASA MATRIZ Y DEPARTAMENTOS	-	LIQUIDEZ			
ADSCRITOS	-	Encaje Computable en relación a los Depósitos			
OTRAS OBLIGACIONES	-	Moneda Nacional	14.89%		
CRÉDITOS DIFERIDOS	4	Moneda Extranjera	14.78%		
SUMA	813.328	Liquidez Inmediata	14.28 %		
OTRAS CUENTAS ACREEDORAS	7.965	SOLVENCIA			
CAPITAL CONTABLE	121.829	Patrimonio en relación a Activos	12.92 %		
CAPITAL PAGADO	104.729	Patrimonio en relación a Cartera de Créditos	18.88 %		
Capital Autorizado	200.000	Patrimonio en relación a las Captaciones	15.79 %		
(-) Capital No Pagado	95.271	RENTABILIDAD			
Casa Matriz, Capital Asignado	-	Rentabilidad sobre Patrimonio	3.15 %		
APORTACIONES PERMANENTES	-	Rentabilidad sobre Activos	.41 %		
RESERVA DE CAPITAL	9.710	Eficiencia	9.12 %		
RESERVAS PARA ACTIVOS EXTRAORDINARIOS	-	CALIDAD DE ACTIVOS			
REVALUACIÓN DE ACTIVOS	-	Cartera Vigente en relación a Cartera Bruta	95.35 %		
OBLIGACIONES SUBORDINADAS	-	Cobertura de Cartera Crediticia en Riesgo	23.74 %		
GANANCIAS Y PÉRDIDAS POR FUSIÓN	-				
VALUACIÓN DE ACTIVOS DE RECUPERACIÓN DUDOSA	2.195				
PROVISION DE BENEFICIOS A EMPLEADOS	-				
AJUSTES AL IMPUESTO SOBRE LA RENTA	-				
GANANCIAS O PÉRDIDAS POR CAMBIOS EN EL VALOR DE	-				
MERCADO DE LAS INVERSIONES	-				
RESULTADOS DE EJERCICIOS ANTERIORES	9.265				
RESULTADOS DEL EJERCICIO	320				
TOTAL IGUAL A LA SUMA DEL ACTIVO	943.122				
ESTADO DE RESULTADOS					
PRODUCTOS FINANCIEROS	11.512				
GASTOS FINANCIEROS	6.728				
MARGEN POR INVERSIÓN	4.784				
PRODUCTOS POR SERVICIOS	1.527				
GASTOS POR SERVICIOS	-				
MARGEN POR SERVICIOS	1.527				
OTROS PRODUCTOS Y GASTOS DE OPERACIÓN					
Productos	1.201				
Gastos	2.160				
MARGEN OTROS PRODUCTOS Y GASTOS DE OPERACIÓN	-960				
MARGEN OPERACIONAL BRUTO	5.351				
GASTOS DE ADMINISTRACIÓN	4.863				
MARGEN OPERACIONAL NETO	488				
PRODUCTOS Y GASTOS EXTRAORDINARIOS	-14				
Productos Extraordinarios	15				
Gastos Extraordinarios	29				
PRODUCTOS Y GASTOS DE EJERCICIOS ANTERIORES	-155				
Productos de Ejercicios Anteriores	45				
Gastos de Ejercicios Anteriores	200				
GANANCIA (PÉRDIDA) BRUTA	320				
IMPUESTO SOBRE LA RENTA	-				
GANANCIA (PÉRDIDA) NETA	320				

BANCO AMERICANO, S. A.
AL 31 DE ENERO DE 2008
(Cifras en miles de Quetzales)

		TASAS DE INTERÉS PROMEDIO PONDERADAS	MONEDA NACIONAL	MONEDA EXTRANJERA
ACTIVO				
DISPONIBILIDADES		OPERACIONES ACTIVAS		
Caja	254.812	Préstamos	12.11 %	9.10 %
Banco Central	26.475	Documentos Descontados	20.65 %	.00 %
Bancos del País	1.461			
Bancos del Exterior	16.846	OPERACIONES PASIVAS		
Cheques a Compensar	-	Depósitos Monetarios	.01 %	.00 %
Giros sobre el Exterior	54	Depósitos de Ahorro	5.78 %	2.02 %
INVERSIONES	8.115	Depósitos a Plazo	5.81 %	5.19 %
En Títulos-Valores para Negociación	-	Bonos	7.37 %	5.48 %
En Títulos-Valores para la Venta	-	Pagarés Financieros	.00 %	5.48 %
En Títulos-Valores para su Vencimiento	9.459	Obligaciones Subordinadas	.00 %	.00 %
Operaciones de Reporto	-	Obligaciones Financieras con Restricciones	.00 %	.00 %
Certificados de Participación	-	Obligaciones Convertibles en Acciones	.00 %	.00 %
Intereses Pagados en Compra de Valores	-			
SUMA	9.459	ENCAJE LEGAL	MONEDA NACIONAL	MONEDA EXTRANJERA
(-) Estimaciones por Valuación	-	ENCAJE COMPUTABLE	12,475	719
CARTERA DE CRÉDITOS	191.635	ENCAJE REQUERIDO	10,129	605
Vigente	188.730	POSICIÓN	2,346	114
Vencidos	10.243	CARTERA DE CRÉDITOS	MONEDA NACIONAL	MONEDA EXTRANJERA
SUMA	198.973	TOTAL DE CARTERA DE CRÉDITOS (BRUTA)	100.00 %	100.00 %
(-) Estimaciones Por Valuación	7.338	Vigente	91.89 %	98.45 %
PRODUCTOS FINANCIEROS POR COBRAR	1.181	Vencidos en Proceso de Prórroga	.08 %	.73 %
CUENTAS POR COBRAR (Neto)	15.518	Vencidos en Cobro Administrativo	2.66 %	.83 %
ACTIVOS REALIZABLES (Neto)	-	Vencidos en Cobro Judicial	5.36 %	.00 %
INVERSIONES PERMANENTES (Neto)	180	Montó total de Cartera de Créditos (Bruta)	109,140	89,833
OTRAS INVERSIONES (Neto)	9.559			
SUCURSALES, CASA MATRIZ Y DEPARTAMENTOS	-			
ADSCRITOS		DEPÓSITOS	MONEDA NACIONAL	MONEDA EXTRANJERA
INMUEBLES Y MUEBLES (Neto)	546	No. de Cuentas Depósitos Monetarios	344	102
CARGOS DIFERIDOS (Neto)	258	Montó Depósitos Monetarios	454,420	109,983
PASIVO	209.409	No. de Cuentas Depósitos de Ahorro	3	0
OBLIGACIONES DEPOSITARIAS	105.889	Montó Depósitos de Ahorro	262	0
Depósitos Monetarios	38.853	No. de Cuentas Depósitos a Plazo	14	5
Depósitos de Ahorro	31.873	Montó Depósitos a Plazo	22,000	15,348
Depósitos a Plazo	34.996	No. de Cuentas a la Orden	0	0
Depósitos a la Orden	-	Montó Depósitos a la Orden	0	0
Depósitos con Restricciones	168	No. de Cuentas Depósitos con Restricciones	22	0
CRÉDITOS OBTENIDOS	3.618	Montó Depósitos con Restricciones	3,340	0
Del Banco Central	-	No. de Obligaciones Financieras	0	0
De Instituciones Financieras Nacionales	-	Montó Obligaciones Financieras	0	0
De Instituciones Financieras Extranjeras	3.618	POSICIÓN PATRIMONIAL		
Organismos Internacionales	-	CAPITAL COMPUTABLE	45,403	
OBLIGACIONES FINANCIERAS	92.012	CAPITAL REQUERIDO	19,098	
GASTOS FINANCIEROS POR PAGAR	189	POSICIÓN	26,305	
CUENTAS POR PAGAR	6.244	INDICADORES FINANCIEROS		
PROVISIONES	205	LIQUIDEZ		
SUCURSALES, CASA MATRIZ Y DEPARTAMENTOS	-	Encaje Computable en relación a los Depósitos		
ADSCRITOS	-	Moneda Nacional	16.60%	
OTRAS OBLIGACIONES	-	Moneda Extranjera	18.19%	
CRÉDITOS DIFERIDOS	50	Liquidez Inmediata	13.38 %	
SUMA	208.209	SOLVENCIA		
OTRAS CUENTAS ACREEDORAS	1.200	Patrimonio en relación a Activos	17.82 %	
CAPITAL CONTABLE	45.403	Patrimonio en relación a Cartera de Créditos	22.82 %	
CAPITAL PAGADO	25.000	Patrimonio en relación a las Captaciones	22.94 %	
Capital Autorizado	200.000	RENTABILIDAD		
(-) Capital No Pagado	175.000	Rentabilidad sobre Patrimonio	23.90 %	
Casa Matriz, Capital Asignado	-	Rentabilidad sobre Activos	4.26 %	
APORTACIONES PERMANENTES	-	Eficiencia	63.36 %	
RESERVA DE CAPITAL	10.635	CALIDAD DE ACTIVOS		
RESERVAS PARA ACTIVOS EXTRAORDINARIOS	-	Cartera Vigente en relación a Cartera Bruta	94.85 %	
REVALUACIÓN DE ACTIVOS	-	Cobertura de Cartera Crediticia en Riesgo	71.64 %	
OBLIGACIONES SUBORDINADAS	-			
GANANCIAS Y PÉRDIDAS POR FUSIÓN	-			
VALUACIÓN DE ACTIVOS DE RECUPERACIÓN DUDOSA	2.789			
PROVISION DE BENEFICIOS A EMPLEADOS	-			
AJUSTES AL IMPUESTO SOBRE LA RENTA	-			
GANANCIAS O PÉRDIDAS POR CAMBIOS EN EL VALOR DE	-			
MERCADO DE LAS INVERSIONES	-			
RESULTADOS DE EJERCICIOS ANTERIORES	11.652			
RESULTADOS DEL EJERCICIO	904			
TOTAL IGUAL A LA SUMA DEL ACTIVO	254.812			
ESTADO DE RESULTADOS				
PRODUCTOS FINANCIEROS	1.999			
GASTOS FINANCIEROS	873			
MARGEN POR INVERSIÓN	1.126			
PRODUCTOS POR SERVICIOS	91			
GASTOS POR SERVICIOS	32			
MARGEN POR SERVICIOS	58			
OTROS PRODUCTOS Y GASTOS DE OPERACIÓN				
Productos	430			
Gastos	15			
MARGEN OTROS PRODUCTOS Y GASTOS DE OPERACIÓN	415			
MARGEN OPERACIONAL BRUTO	1.599			
GASTOS DE ADMINISTRACIÓN	586			
MARGEN OPERACIONAL NETO	1.013			
PRODUCTOS Y GASTOS EXTRAORDINARIOS	0			
Productos Extraordinarios	0			
Gastos Extraordinarios	-			
PRODUCTOS Y GASTOS DE EJERCICIOS ANTERIORES	-			
Productos de Ejercicios Anteriores	-			
Gastos de Ejercicios Anteriores	-			
GANANCIA (PÉRDIDA) BRUTA	1.013			
IMPUESTO SOBRE LA RENTA	109			
GANANCIA (PÉRDIDA) NETA	904			

BANCO PRIVADO PARA EL DESARROLLO, S. A.
AL 31 DE ENERO DE 2008
(Cifras en miles de Quetzales)

ACTIVO		TASAS DE INTERÉS PROMEDIO PONDERADAS		MONEDA NACIONAL	MONEDA EXTRANJERA
DISPONIBILIDADES		OPERACIONES ACTIVAS			
Caja	519.175	Préstamos	27.22 %	10.04 %	
Banco Central	103.541	Documentos Descontados	.00 %	.00 %	
Bancos del País	15.723	OPERACIONES PASIVAS			
Bancos del Exterior	49.294	Depósitos Monetarios	.88 %	.58 %	
Cheques a Compensar	4.592	Depósitos de Ahorro	3.17 %	1.14 %	
Giros sobre el Exterior	20.670	Depósitos a Plazo	9.01 %	5.07 %	
INVERSIONES	10.797	Bonos	9.28 %	.00 %	
En Títulos-Valores para Negociación	2.465	Pagarés Financieros	.00 %	.00 %	
En Títulos-Valores para la Venta	49.923	Obligaciones Subordinadas	.00 %	.00 %	
En Títulos-Valores para su Vencimiento	-	Obligaciones Financieras con Restricciones	.00 %	.00 %	
Operaciones de Reporto	-	Obligaciones Convertibles en Acciones	.00 %	.00 %	
Certificados de Participación	-	ENCAJE LEGAL			
Intereses Pagados en Compra de Valores	1	ENCAJE COMPUTABLE			
SUMA	49.923	ENCAJE REQUERIDO			
(-) Estimaciones por Valuación	-	POSICIÓN			
CARTERA DE CRÉDITOS	339.668	CARTERA DE CRÉDITOS			
Vigente	338.046	TOTAL DE CARTERA DE CRÉDITOS (BRUTA)			
Vencidos	12.244	Vigente			
SUMA	350.291	Vencidos en Proceso de Prórroga			
(-) Estimaciones Por Valuación	10.623	Vencidos en Cobro Administrativo			
PRODUCTOS FINANCIEROS POR COBRAR	5.476	Vencidos en Cobro Judicial			
CUENTAS POR COBRAR (Neto)	3.516	Monto total de Cartera de Créditos (Bruta)			
ACTIVOS REALIZABLES (Neto)	44	DEPÓSITOS			
INVERSIONES PERMANENTES (Neto)	-	No. de Cuentas Depósitos Monetarios			
OTRAS INVERSIONES (Neto)	-	Monto Depósitos Monetarios			
SUCURSALES, CASA MATRIZ Y DEPARTAMENTOS	-	No. de Cuentas Depósitos de Ahorro			
ADSCRITOS	-	Monto Depósitos de Ahorro			
INMUEBLES Y MUEBLES (Neto)	12.241	No. de Cuentas Depósitos a Plazo			
CARGOS DIFERIDOS (Neto)	4.767	Monto Depósitos a Plazo			
PASIVO	443.655	No. de Cuentas a la Orden			
OBLIGACIONES DEPOSITARIAS	405.613	Monto Depósitos a la Orden			
Depósitos Monetarios	83.124	No. de Cuentas Depósitos con Restricciones			
Depósitos de Ahorro	22.759	Monto Depósitos con Restricciones			
Depósitos a Plazo	299.606	No. de Obligaciones Financieras			
Depósitos a la Orden	22	Monto Obligaciones Financieras			
Depósitos con Restricciones	102	POSICIÓN PATRIMONIAL			
CRÉDITOS OBTENIDOS	-	CAPITAL COMPUTABLE			
Del Banco Central	-	CAPITAL REQUERIDO			
De Instituciones Financieras Nacionales	-	POSICIÓN			
De Instituciones Financieras Extranjeras	-	INDICADORES FINANCIEROS			
Organismos Internacionales	-	LIQUIDEZ			
OBLIGACIONES FINANCIERAS	-	Encaje Computable en relación a los Depósitos			
GASTOS FINANCIEROS POR PAGAR	2.072	Moneda Nacional			
CUENTAS POR PAGAR	29.833	Moneda Extranjera			
PROVISIONES	1.436	Liquidez Inmediata			
SUCURSALES, CASA MATRIZ Y DEPARTAMENTOS	-	SOLVENCIA			
ADSCRITOS	-	Patrimonio en relación a Activos			
OTRAS OBLIGACIONES	-	Patrimonio en relación a Cartera de Créditos			
CRÉDITOS DIFERIDOS	-	Patrimonio en relación a las Captaciones			
SUMA	438.955	RENTABILIDAD			
OTRAS CUENTAS ACREEDORAS	4.700	Rentabilidad sobre Patrimonio			
CAPITAL CONTABLE	75.521	Rentabilidad sobre Activos			
CAPITAL PAGADO	61.200	Eficiencia			
Capital Autorizado	100.000	CALIDAD DE ACTIVOS			
(-) Capital No Pagado	38.800	Cartera Vigente en relación a Cartera Bruta			
Casa Matriz, Capital Asignado	-	Cobertura de Cartera Crediticia en Riesgo			
APORTACIONES PERMANENTES	-				
RESERVA DE CAPITAL	1.971				
RESERVAS PARA ACTIVOS EXTRAORDINARIOS	-				
REVALUACIÓN DE ACTIVOS	-				
OBLIGACIONES SUBORDINADAS	-				
GANANCIAS Y PÉRDIDAS POR FUSIÓN	-				
VALUACIÓN DE ACTIVOS DE RECUPERACIÓN DUDOSA	-				
PROVISION DE BENEFICIOS A EMPLEADOS	-				
AJUSTES AL IMPUESTO SOBRE LA RENTA	-				
GANANCIAS O PÉRDIDAS POR CAMBIOS EN EL VALOR DE	-				
MERCADO DE LAS INVERSIONES	-				
RESULTADOS DE EJERCICIOS ANTERIORES	11.023				
RESULTADOS DEL EJERCICIO	1.326				
TOTAL IGUAL A LA SUMA DEL ACTIVO	519.175				
ESTADO DE RESULTADOS					
PRODUCTOS FINANCIEROS	9.696				
GASTOS FINANCIEROS	2.414				
MARGEN POR INVERSIÓN	7.282				
PRODUCTOS POR SERVICIOS	115				
GASTOS POR SERVICIOS	65				
MARGEN POR SERVICIOS	50				
OTROS PRODUCTOS Y GASTOS DE OPERACIÓN	-				
Productos	137				
Gastos	592				
MARGEN OTROS PRODUCTOS Y GASTOS DE OPERACIÓN	-455				
MARGEN OPERACIONAL BRUTO	6.878				
GASTOS DE ADMINISTRACIÓN	5.587				
MARGEN OPERACIONAL NETO	1.291				
PRODUCTOS Y GASTOS EXTRAORDINARIOS	35				
Productos Extraordinarios	35				
Gastos Extraordinarios	-				
PRODUCTOS Y GASTOS DE EJERCICIOS ANTERIORES	1				
Productos de Ejercicios Anteriores	3				
Gastos de Ejercicios Anteriores	1				
GANANCIA (PÉRDIDA) BRUTA	1.326				
IMPUESTO SOBRE LA RENTA	-				
GANANCIA (PÉRDIDA) NETA	1.326				

BANCO DE ANTIGUA, S. A.
AL 31 DE ENERO DE 2008
(Cifras en miles de Quetzales)

		TASAS DE INTERÉS PROMEDIO PONDERADAS	MONEDA NACIONAL	MONEDA EXTRANJERA
ACTIVO				
DISPONIBILIDADES		OPERACIONES ACTIVAS		
Caja	618.057	Préstamos	41.18 %	.00 %
Banco Central	81.655	Documentos Descontados	.00 %	.00 %
Bancos del País	15.893	OPERACIONES PASIVAS		
Bancos del Exterior	61.288	Depósitos Monetarios	.00 %	.00 %
Cheques a Compensar	166	Depósitos de Ahorro	3.59 %	2.50 %
Giros sobre el Exterior	862	Depósitos a Plazo	10.12 %	4.07 %
INVERSIONES	3.136	Bonos	.00 %	.00 %
En Títulos-Valores para Negociación	309	Pagarés Financieros	.00 %	.00 %
En Títulos-Valores para la Venta	43.000	Obligaciones Subordinadas	.00 %	.00 %
En Títulos-Valores para su Vencimiento	-	Obligaciones Financieras con Restricciones	.00 %	.00 %
Operaciones de Reporto	-	Obligaciones Convertibles en Acciones	.00 %	.00 %
Certificados de Participación	-			
Intereses Pagados en Compra de Valores	-	ENCAJE LEGAL	MONEDA NACIONAL	MONEDA EXTRANJERA
SUMA	43.000	ENCAJE COMPUTABLE	72,367	106
(-) Estimaciones por Valuación	-	ENCAJE REQUERIDO	71,469	89
CARTERA DE CRÉDITOS	423.501	POSICIÓN	898	17
Vigente	402.222	CARTERA DE CRÉDITOS	MONEDA NACIONAL	MONEDA EXTRANJERA
Vencidos	40.736	TOTAL DE CARTERA DE CRÉDITOS (BRUTA)	100.00 %	100.00 %
SUMA	442.957	Vigente	90.80 %	91.16 %
(-) Estimaciones Por Valuación	19.456	Vencidos en Proceso de Prórroga	.00 %	.00 %
PRODUCTOS FINANCIEROS POR COBRAR	14.334	Vencidos en Cobro Administrativo	9.14 %	8.84 %
CUENTAS POR COBRAR (Neto)	15.856	Vencidos en Cobro Judicial	.06 %	.00 %
ACTIVOS REALIZABLES (Neto)	-	Monito total de Cartera de Créditos (Bruta)	442,507	450
INVERSIONES PERMANENTES (Neto)	-			
OTRAS INVERSIONES (Neto)	-	DEPÓSITOS	MONEDA NACIONAL	MONEDA EXTRANJERA
SUCURSALES, CASA MATRIZ Y DEPARTAMENTOS	-	No. de Cuentas Depósitos Monetarios	0	0
ADSCRITOS	-	Monito Depósitos Monetarios	0	0
INMUEBLES Y MUEBLES (Neto)	9.857	No. de Cuentas Depósitos de Ahorro	106,409	353
CARGOS DIFERIDOS (Neto)	29.854	Monito Depósitos de Ahorro	77,447	2,302
PASIVO	557.382	No. de Cuentas Depósitos a Plazo	2,692	31
OBLIGACIONES DEPOSITARIAS	496.980	Monito Depósitos a Plazo	414,678	2,327
Depósitos Monetarios	-	No. de Cuentas a la Orden	25	0
Depósitos de Ahorro	79.749	Monito Depósitos a la Orden	226	0
Depósitos a Plazo	417.005	No. de Cuentas Depósitos con Restricciones	0	0
Depósitos a la Orden	226	Monito Depósitos con Restricciones	0	0
Depósitos con Restricciones	-	No. de Obligaciones Financieras	0	0
CRÉDITOS OBTENIDOS	-	Monito Obligaciones Financieras	0	0
Del Banco Central	-	POSICIÓN PATRIMONIAL		
De Instituciones Financieras Nacionales	-	CAPITAL COMPUTABLE	60,674	
De Instituciones Financieras Extranjeras	-	CAPITAL REQUERIDO	57,872	
Organismos Internacionales	-	POSICIÓN	2,803	
OBLIGACIONES FINANCIERAS	-	INDICADORES FINANCIEROS		
GASTOS FINANCIEROS POR PAGAR	7.204	LIQUIDEZ		
CUENTAS POR PAGAR	19.814	Encaje Computable en relación a los Depósitos		
PROVISIONES	6.074	Moneda Nacional	14.70%	
SUCURSALES, CASA MATRIZ Y DEPARTAMENTOS	-	Moneda Extranjera	17.89%	
ADSCRITOS	-	Liquidez Inmediata	16.43 %	
OTRAS OBLIGACIONES	-	SOLVENCIA		
CRÉDITOS DIFERIDOS	-	Patrimonio en relación a Activos	9.82 %	
SUMA	530.072	Patrimonio en relación a Cartera de Créditos	13.70 %	
OTRAS CUENTAS ACREEDORAS	27.310	Patrimonio en relación a las Captaciones	12.21 %	
CAPITAL CONTABLE	60.674	RENTABILIDAD		
CAPITAL PAGADO	37.352	Rentabilidad sobre Patrimonio	13.49 %	
Capital Autorizado	40.000	Rentabilidad sobre Activos	1.32 %	
(-) Capital No Pagado	2.648	Eficiencia	-3.14 %	
Casa Matriz, Capital Asignado	-	CALIDAD DE ACTIVOS		
APORTACIONES PERMANENTES	8.470	Cartera Vigente en relación a Cartera Bruta	90.80 %	
RESERVA DE CAPITAL	27.518	Cobertura de Cartera Crediticia en Riesgo	47.76 %	
RESERVAS PARA ACTIVOS EXTRAORDINARIOS	-			
REVALUACIÓN DE ACTIVOS	-			
OBLIGACIONES SUBORDINADAS	-			
GANANCIAS Y PÉRDIDAS POR FUSIÓN	-			
VALUACIÓN DE ACTIVOS DE RECUPERACIÓN DUDOSA	14.536			
PROVISION DE BENEFICIOS A EMPLEADOS	-			
AJUSTES AL IMPUESTO SOBRE LA RENTA	-			
GANANCIAS O PÉRDIDAS POR CAMBIOS EN EL VALOR DE	-			
MERCADO DE LAS INVERSIONES	-			
RESULTADOS DE EJERCICIOS ANTERIORES	1.188			
RESULTADOS DEL EJERCICIO	682			
TOTAL IGUAL A LA SUMA DEL ACTIVO	618.057			
ESTADO DE RESULTADOS				
PRODUCTOS FINANCIEROS	20.275			
GASTOS FINANCIEROS	4.295			
MARGEN POR INVERSIÓN	15.980			
PRODUCTOS POR SERVICIOS	2.295			
GASTOS POR SERVICIOS	171			
MARGEN POR SERVICIOS	2.125			
OTROS PRODUCTOS Y GASTOS DE OPERACIÓN				
Productos	133			
Gastos	4,040			
MARGEN OTROS PRODUCTOS Y GASTOS DE OPERACIÓN	-3.908			
MARGEN OPERACIONAL BRUTO	14.197			
GASTOS DE ADMINISTRACIÓN	14.642			
MARGEN OPERACIONAL NETO	-445			
PRODUCTOS Y GASTOS EXTRAORDINARIOS	1.315			
Productos Extraordinarios	1.315			
Gastos Extraordinarios	-			
PRODUCTOS Y GASTOS DE EJERCICIOS ANTERIORES	119			
Productos de Ejercicios Anteriores	128			
Gastos de Ejercicios Anteriores	9			
GANANCIA (PÉRDIDA) BRUTA	988			
IMPUESTO SOBRE LA RENTA	306			
GANANCIA (PÉRDIDA) NETA	682			

BANCO DE AMERICA CENTRAL, S. A.
AL 31 DE ENERO DE 2008
(Cifras en miles de Quetzales)

ACTIVO		TASAS DE INTERÉS PROMEDIO PONDERADAS		MONEDA NACIONAL	MONEDA EXTRANJERA
DISPONIBILIDADES		OPERACIONES ACTIVAS			
Caja	3,373,258	Préstamos	10.33 %	7.33 %	
Banco Central	534,191	Documentos Descontados	7.57 %	1.62 %	
Bancos del País	86,591				
Bancos del Exterior	248,734	OPERACIONES PASIVAS			
Cheques a Compensar	1	Depósitos Monetarios	2.53 %	1.31 %	
Giros sobre el Exterior	74,455	Depósitos de Ahorro	1.95 %	2.03 %	
	84,869	Depósitos a Plazo	7.29 %	4.50 %	
INVERSIONES	247,500	Bonos	.00 %	.00 %	
En Títulos-Valores para Negociación	-	Pagarés Financieros	.00 %	.00 %	
En Títulos-Valores para la Venta	40,000	Obligaciones Subordinadas	.00 %	.00 %	
En Títulos-Valores para su Vencimiento	-	Obligaciones Financieras con Restricciones	.00 %	.00 %	
Operaciones de Reporto	207,500	Obligaciones Convertibles en Acciones	.00 %	.00 %	
Certificados de Participación	-				
Intereses Pagados en Compra de Valores	-				
SUMA	247,500	ENCAJE LEGAL	MONEDA NACIONAL	MONEDA EXTRANJERA	
(-) Estimaciones por Valuación	-	ENCAJE COMPUTABLE	239,370	18,239	
CARTERA DE CRÉDITOS	2,553,882	ENCAJE REQUERIDO	229,289	17,979	
Vigente	2,550,412	POSICIÓN	10,082	260	
Vencidos	31,142	CARTERA DE CRÉDITOS	MONEDA NACIONAL	MONEDA EXTRANJERA	
SUMA	2,581,554	TOTAL DE CARTERA DE CRÉDITOS (BRUTA)	100.00 %	100.00 %	
(-) Estimaciones Por Valuación	27,672	Vigente	98.48 %	99.15 %	
PRODUCTOS FINANCIEROS POR COBRAR	18,462	Vencidos en Proceso de Prórroga	.80 %	.00 %	
CUENTAS POR COBRAR (Neto)	17,608	Vencidos en Cobro Administrativo	.08 %	.08 %	
ACTIVOS REALIZABLES (Neto)	65	Vencidos en Cobro Judicial	.64 %	.77 %	
INVERSIONES PERMANENTES (Neto)	398	Monto total de Cartera de Créditos (Bruta)	1,379,953	1,201,600	
OTRAS INVERSIONES (Neto)	-				
SUCURSALES, CASA MATRIZ Y DEPARTAMENTOS	-				
ADSCRITOS	-				
INMUEBLES Y MUEBLES (Neto)	1,020				
CARGOS DIFERIDOS (Neto)	131				
PASIVO	3,095,344	DEPÓSITOS	MONEDA NACIONAL	MONEDA EXTRANJERA	
OBLIGACIONES DEPOSITARIAS	2,590,401	No. de Cuentas Depósitos Monetarios	44,933	12,122	
Depósitos Monetarios	1,846,860	Monto Depósitos Monetarios	1,058,789	788,070	
Depósitos de Ahorro	182,637	No. de Cuentas Depósitos de Ahorro	61,747	6,369	
Depósitos a Plazo	555,922	Monto Depósitos de Ahorro	73,816	108,822	
Depósitos a la Orden	1,684	No. de Cuentas Depósitos a Plazo	1,689	244	
Depósitos con Restricciones	3,297	Monto Depósitos a Plazo	478,871	77,051	
CRÉDITOS OBTENIDOS	366,536	No. de Cuentas a la Orden	1,063	306	
Del Banco Central	-	Monto Depósitos a la Orden	1,216	469	
De Instituciones Financieras Nacionales	-	No. de Cuentas Depósitos con Restricciones	698	218	
De Instituciones Financieras Extranjeras	366,536	Monto Depósitos con Restricciones	2,714	584	
Organismos Internacionales	-	No. de Obligaciones Financieras	0	0	
OBLIGACIONES FINANCIERAS	-	Monto Obligaciones Financieras	0	0	
GASTOS FINANCIEROS POR PAGAR	10,464	POSICIÓN PATRIMONIAL			
CUENTAS POR PAGAR	104,433	CAPITAL COMPUTABLE	277,914		
PROVISIONES	4,454	CAPITAL REQUERIDO	228,464		
SUCURSALES, CASA MATRIZ Y DEPARTAMENTOS	-	POSICIÓN	49,450		
ADSCRITOS	-	INDICADORES FINANCIEROS			
OTRAS OBLIGACIONES	-	LIQUIDEZ			
CRÉDITOS DIFERIDOS	1,389	Encaje Computable en relación a los Depósitos			
SUMA	3,077,677	Moneda Nacional	14.82%		
OTRAS CUENTAS ACREEDORAS	17,667	Moneda Extranjera	14.56%		
CAPITAL CONTABLE	277,914	Liquidez Inmediata	20.62 %		
CAPITAL PAGADO	170,000	SOLVENCIA			
Capital Autorizado	250,000	Patrimonio en relación a Activos	8.24 %		
(-) Capital No Pagado	80,000	Patrimonio en relación a Cartera de Créditos	10.77 %		
Casa Matriz, Capital Asignado	-	Patrimonio en relación a las Captaciones	10.73 %		
APORTACIONES PERMANENTES	-	RENTABILIDAD			
RESERVA DE CAPITAL	23,875	Rentabilidad sobre Patrimonio	45.30 %		
RESERVAS PARA ACTIVOS EXTRAORDINARIOS	-	Rentabilidad sobre Activos	3.73 %		
REVALUACIÓN DE ACTIVOS	-	Eficiencia	70.49 %		
OBLIGACIONES SUBORDINADAS	-	CALIDAD DE ACTIVOS			
GANANCIAS Y PÉRDIDAS POR FUSIÓN	-	Cartera Vigente en relación a Cartera Bruta	98.79 %		
VALUACIÓN DE ACTIVOS DE RECUPERACIÓN DUDOSA	-	Cobertura de Cartera Crediticia en Riesgo	88.86 %		
PROVISION DE BENEFICIOS A EMPLEADOS	-				
AJUSTES AL IMPUESTO SOBRE LA RENTA	-				
GANANCIAS O PÉRDIDAS POR CAMBIOS EN EL VALOR DE	-				
MERCADO DE LAS INVERSIONES	-				
RESULTADOS DE EJERCICIOS ANTERIORES	73,547				
RESULTADOS DEL EJERCICIO	10,491				
TOTAL IGUAL A LA SUMA DEL ACTIVO	3,373,258				
ESTADO DE RESULTADOS					
PRODUCTOS FINANCIEROS	17,484				
GASTOS FINANCIEROS	8,980				
MARGEN POR INVERSIÓN	8,504				
PRODUCTOS POR SERVICIOS	1,761				
GASTOS POR SERVICIOS	-				
MARGEN POR SERVICIOS	1,761				
OTROS PRODUCTOS Y GASTOS DE OPERACIÓN	-				
Productos	7,939				
Gastos	2,627				
MARGEN OTROS PRODUCTOS Y GASTOS DE OPERACIÓN	5,311				
MARGEN OPERACIONAL BRUTO	15,576				
GASTOS DE ADMINISTRACIÓN	4,596				
MARGEN OPERACIONAL NETO	10,980				
PRODUCTOS Y GASTOS EXTRAORDINARIOS	179				
Productos Extraordinarios	179				
Gastos Extraordinarios	-				
PRODUCTOS Y GASTOS DE EJERCICIOS ANTERIORES	717				
Productos de Ejercicios Anteriores	717				
Gastos de Ejercicios Anteriores	-				
GANANCIA (PÉRDIDA) BRUTA	11,876				
IMPUESTO SOBRE LA RENTA	1,385				
GANANCIA (PÉRDIDA) NETA	10,491				

BANCO CUSCATLÁN DE GUATEMALA, S. A.
AL 31 DE ENERO DE 2008
(Cifras en miles de Quetzales)

		TASAS DE INTERÉS PROMEDIO PONDERADAS	MONEDA NACIONAL	MONEDA EXTRANJERA
ACTIVO		OPERACIONES ACTIVAS		
DISPONIBILIDADES		OPERACIONES PASIVAS		
Caja	51.423	Préstamos	8.10 %	7.42 %
Banco Central	416.344	Documentos Descontados	14.50 %	7.00 %
Bancos del País	6.544			
Bancos del Exterior	183.626			
Cheques a Compensar	134.380	Depósitos Monetarios	.85 %	.51 %
Giros sobre el Exterior	24.312	Depósitos de Ahorro	3.75 %	1.51 %
INVERSIONES	648.363	Depósitos a Plazo	7.16 %	4.25 %
En Títulos-Valores para Negociación	-	Bonos	.00 %	.00 %
En Títulos-Valores para la Venta	118.332	Pagarés Financieros	.00 %	.00 %
En Títulos-Valores para su Vencimiento	479.838	Obligaciones Subordinadas	.00 %	.00 %
Operaciones de Reporto	50.000	Obligaciones Financieras con Restricciones	.00 %	.00 %
Certificados de Participación	-	Obligaciones Convertibles en Acciones	.00 %	.00 %
Intereses Pagados en Compra de Valores	194			
SUMA	648.363			
(-) Estimaciones por Valuación	-	ENCAJE LEGAL	MONEDA NACIONAL	MONEDA EXTRANJERA
CARTERA DE CRÉDITOS	3.532.043	ENCAJE COMPUTABLE	425,848	21,677
Vigente	3.517.521	ENCAJE REQUERIDO	423,339	21,540
Vencidos	31.420	POSICIÓN	2,510	137
SUMA	3.548.941	CARTERA DE CRÉDITOS	MONEDA NACIONAL	MONEDA EXTRANJERA
(-) Estimaciones Por Valuación	16.898	TOTAL DE CARTERA DE CRÉDITOS (BRUTA)	100.00 %	100.00 %
PRODUCTOS FINANCIEROS POR COBRAR	32.057	Vigente	98.85 %	99.50 %
CUENTAS POR COBRAR (Neto)	35.439	Vencidos en Proceso de Prórroga	.02 %	.05 %
ACTIVOS REALIZABLES (Neto)	1.410	Vencidos en Cobro Administrativo	.51 %	.32 %
INVERSIONES PERMANENTES (Neto)	180	Vencidos en Cobro Judicial	.62 %	.12 %
OTRAS INVERSIONES (Neto)	211	Montó total de Cartera de Créditos (Bruta)	2,118,332	1,430,610
SUCURSALES, CASA MATRIZ Y DEPARTAMENTOS	-			
ADSCRITOS	-			
INMUEBLES Y MUEBLES (Neto)	50.592	DEPÓSITOS	MONEDA NACIONAL	MONEDA EXTRANJERA
CARGOS DIFERIDOS (Neto)	49.990	No. de Cuentas Depósitos Monetarios	29,065	4,318
PASIVO	4.718.741	Montó Depósitos Monetarios	1,087,807	542,294
OBLIGACIONES DEPOSITARIAS	4.184.903	No. de Cuentas Depósitos de Ahorro	24,423	5,527
Depósitos Monetarios	1.630.101	Montó Depósitos de Ahorro	429,062	282,892
Depósitos de Ahorro	711.953	No. de Cuentas Depósitos a Plazo	4,520	1,085
Depósitos a Plazo	1.832.946	Montó Depósitos a Plazo	1,483,937	349,009
Depósitos a la Orden	418	No. de Cuentas a la Orden	1,220	9
Depósitos con Restricciones	9.484	Montó Depósitos a la Orden	393	25
CRÉDITOS OBTENIDOS	273.657	No. de Cuentas Depósitos con Restricciones	1,315	93
Del Banco Central	-	Montó Depósitos con Restricciones	8,280	1,204
De Instituciones Financieras Nacionales	-	No. de Obligaciones Financieras	0	0
De Instituciones Financieras Extranjeras	273.657	Montó Obligaciones Financieras	0	0
Organismos Internacionales	-			
OBLIGACIONES FINANCIERAS	-	POSICIÓN PATRIMONIAL		
GASTOS FINANCIEROS POR PAGAR	27.802	CAPITAL COMPUTABLE	448,174	
CUENTAS POR PAGAR	204.815	CAPITAL REQUERIDO	375,896	
PROVISIONES	8.358	POSICIÓN	72,278	
SUCURSALES, CASA MATRIZ Y DEPARTAMENTOS	-	INDICADORES FINANCIEROS		
ADSCRITOS	-	LIQUIDEZ		
OTRAS OBLIGACIONES	2.576	Encaje Computable en relación a los Depósitos		
CRÉDITOS DIFERIDOS	4.702.111	Moneda Nacional	14.15%	
SUMA	16.630	Moneda Extranjera	14.35%	
OTRAS CUENTAS ACREEDORAS	448.174	Liquidez Inmediata	19.51 %	
CAPITAL CONTABLE	238.798	SOLVENCIA		
CAPITAL PAGADO	300.000	Patrimonio en relación a Activos	8.67 %	
Capital Autorizado	61.202	Patrimonio en relación a Cartera de Créditos	12.63 %	
(-) Capital No Pagado	-	Patrimonio en relación a las Captaciones	10.71 %	
Casa Matriz, Capital Asignado	-	RENTABILIDAD		
APORTACIONES PERMANENTES	-	Rentabilidad sobre Patrimonio	21.52 %	
RESERVA DE CAPITAL	36.604	Rentabilidad sobre Activos	1.87 %	
RESERVAS PARA ACTIVOS EXTRAORDINARIOS	-	Eficiencia	37.08 %	
REVALUACIÓN DE ACTIVOS	-	CALIDAD DE ACTIVOS		
OBLIGACIONES SUBORDINADAS	114.465	Cartera Vigente en relación a Cartera Bruta	99.11 %	
GANANCIAS Y PÉRDIDAS POR FUSIÓN	30	Cobertura de Cartera Crediticia en Riesgo	53.78 %	
VALUACIÓN DE ACTIVOS DE RECUPERACIÓN DUDOSA	-			
PROVISION DE BENEFICIOS A EMPLEADOS	-			
AJUSTES AL IMPUESTO SOBRE LA RENTA	-			
GANANCIAS O PÉRDIDAS POR CAMBIOS EN EL VALOR DE	-			
MERCADO DE LAS INVERSIONES	50.301			
RESULTADOS DE EJERCICIOS ANTERIORES	8.036			
RESULTADOS DEL EJERCICIO	5.166.915			
TOTAL IGUAL A LA SUMA DEL ACTIVO				
ESTADO DE RESULTADOS				
PRODUCTOS FINANCIEROS	26.190			
GASTOS FINANCIEROS	16.084			
MARGEN POR INVERSIÓN	10.106			
PRODUCTOS POR SERVICIOS	1.245			
GASTOS POR SERVICIOS	354			
MARGEN POR SERVICIOS	891			
OTROS PRODUCTOS Y GASTOS DE OPERACIÓN				
Productos	8.148			
Gastos	1.185			
MARGEN OTROS PRODUCTOS Y GASTOS DE OPERACIÓN	6.963			
MARGEN OPERACIONAL BRUTO	17.961			
GASTOS DE ADMINISTRACIÓN	11.302			
MARGEN OPERACIONAL NETO	6.659			
PRODUCTOS Y GASTOS EXTRAORDINARIOS	-11			
Productos Extraordinarios	-			
Gastos Extraordinarios	11			
PRODUCTOS Y GASTOS DE EJERCICIOS ANTERIORES	1.388			
Productos de Ejercicios Anteriores	1.420			
Gastos de Ejercicios Anteriores	32			
GANANCIA (PÉRDIDA) BRUTA	8.036			
IMPUESTO SOBRE LA RENTA	-			
GANANCIA (PÉRDIDA) NETA	8.036			

BANCO AGROMERCANTIL DE GUATEMALA, S. A.
AL 31 DE ENERO DE 2008
(Cifras en miles de Quetzales)

ACTIVO	9,049.666	TASAS DE INTERES PROMEDIO PONDERADAS		
DISPONIBILIDADES	1,420.722	OPERACIONES ACTIVAS		
Caja	336.315	Préstamos	9.99 %	8.55 %
Banco Central	768.220	Documentos Descontados	15.44 %	.00 %
Bancos del País	9.550			
Bancos del Exterior	20.915	OPERACIONES PASIVAS		
Cheques a Compensar	246.865	Depósitos Monetarios	.63 %	.85 %
Giros sobre el Exterior	38.857	Depósitos de Ahorro	1.39 %	1.63 %
INVERSIONES	1,259.095	Depósitos a Plazo	5.64 %	5.59 %
En Títulos-Valores para Negociación	-	Bonos	5.93 %	.00 %
En Títulos-Valores para la Venta	412.865	Pagarés Financieros	.00 %	.00 %
En Títulos-Valores para su Vencimiento	703.995	Obligaciones Subordinadas	7.28 %	.00 %
Operaciones de Reporto	35.600	Obligaciones Financieras con Restricciones	.00 %	.00 %
Certificados de Participación	106.672	Obligaciones Convertibles en Acciones	.00 %	.00 %
Intereses Pagados en Compra de Valores	300			
SUMA	1,259.431	ENCAJE LEGAL	MONEDA NACIONAL	MONEDA EXTRANJERA
(-) Estimaciones por Valuación	336	ENCAJE COMPUTABLE	862,936	16,171
CARTERA DE CRÉDITOS	5,851.317	ENCAJE REQUERIDO	861,145	15,701
Vigente	5,502.951	POSICIÓN	1,792	469
Vencidos	417.901	CARTERA DE CRÉDITOS	MONEDA NACIONAL	MONEDA EXTRANJERA
SUMA	5,920.852	TOTAL DE CARTERA DE CRÉDITOS (BRUTA)	100.00 %	100.00 %
(-) Estimaciones Por Valuación	69.535	Vigente	92.00 %	95.28 %
PRODUCTOS FINANCIEROS POR COBRAR	47,155	Vencidos en Proceso de Prórroga	5.83 %	.90 %
CUENTAS POR COBRAR (Neto)	68.451	Vencidos en Cobro Administrativo	.52 %	2.37 %
ACTIVOS REALIZABLES (Neto)	40.271	Vencidos en Cobro Judicial	1.65 %	1.44 %
INVERSIONES PERMANENTES (Neto)	56.122	Monto total de Cartera de Créditos (Bruta)	4,223,324	1,697,528
OTRAS INVERSIONES (Neto)	31.093			
SUCURSALES, CASA MATRIZ Y DEPARTAMENTOS	-			
ADSCRITOS		DEPÓSITOS	MONEDA NACIONAL	MONEDA EXTRANJERA
INMUEBLES Y MUEBLES (Neto)	231.009	No. de Cuentas Depósitos Monetarios	111,581	3,597
CARGOS DIFERIDOS (Neto)	44.431	Monto Depósitos Monetarios	2,912,614	309,265
PASIVO	8,205.698	No. de Cuentas Depósitos de Ahorro	521,942	8,886
OBLIGACIONES DEPOSITARIAS	6,789.233	Monto Depósitos de Ahorro	1,971,248	217,527
Depósitos Monetarios	3,221.880	No. de Cuentas Depósitos a Plazo	6,163	687
Depósitos de Ahorro	2,188.775	Monto Depósitos a Plazo	1,025,303	285,551
Depósitos a Plazo	1,310.855	No. de Cuentas a la Orden	186,540	1,852
Depósitos a la Orden	52.791	Monto Depósitos a la Orden	51,067	1,725
Depósitos con Restricciones	14.932	No. de Cuentas Depósitos con Restricciones	5,129	55
CRÉDITOS OBTENIDOS	1,016.085	Monto Depósitos con Restricciones	14,621	311
Del Banco Central	-	No. de Obligaciones Financieras	303	0
De Instituciones Financieras Nacionales	-	Monto Obligaciones Financieras	57,889	0
De Instituciones Financieras Extranjeras	1,016.085	POSICIÓN PATRIMONIAL		
Organismos Internacionales	-	CAPITAL COMPUTABLE	793,532	
OBLIGACIONES FINANCIERAS	57.889	CAPITAL REQUERIDO	588,043	
GASTOS FINANCIEROS POR PAGAR	35.632	POSICIÓN	205,488	
CUENTAS POR PAGAR	248.191	INDICADORES FINANCIEROS		
PROVISIONES	8.440	LIQUIDEZ		
SUCURSALES, CASA MATRIZ Y DEPARTAMENTOS	-	Encaje Computable en relación a los Depósitos		
ADSCRITOS		Moneda Nacional	14.44%	
OTRAS OBLIGACIONES	-	Moneda Extranjera	15.45%	
CRÉDITOS DIFERIDOS	2.781	Liquidez Inmediata	20.75 %	
SUMA	8,158.251	SOLVENCIA		
OTRAS CUENTAS ACREEDORAS	47.447	Patrimonio en relación a Activos	9.33 %	
CAPITAL CONTABLE	843.969	Patrimonio en relación a Cartera de Créditos	14.25 %	
CAPITAL PAGADO	487.942	Patrimonio en relación a las Captaciones	12.33 %	
Capital Autorizado	2,190.000	RENTABILIDAD		
(-) Capital No Pagado	1,702.058	Rentabilidad sobre Patrimonio	25.04 %	
Casa Matriz, Capital Asignado	-	Rentabilidad sobre Activos	2.34 %	
APORTACIONES PERMANENTES	-	Eficiencia	24.22 %	
RESERVA DE CAPITAL	189.743	CALIDAD DE ACTIVOS		
RESERVAS PARA ACTIVOS EXTRAORDINARIOS	-	Cartera Vigente en relación a Cartera Bruta	92.94 %	
REVALUACIÓN DE ACTIVOS	8.791	Cobertura de Cartera Crediticia en Riesgo	16.64 %	
OBLIGACIONES SUBORDINADAS	41.818			
GANANCIAS Y PÉRDIDAS POR FUSIÓN	-			
VALUACIÓN DE ACTIVOS DE RECUPERACIÓN DUDOSA	48.447			
PROVISION DE BENEFICIOS A EMPLEADOS	-			
AJUSTES AL IMPUESTO SOBRE LA RENTA	-			
GANANCIAS O PÉRDIDAS POR CAMBIOS EN EL VALOR DE	-			
MERCADO DE LAS INVERSIONES				
RESULTADOS DE EJERCICIOS ANTERIORES	146.508			
RESULTADOS DEL EJERCICIO	17.614			
TOTAL IGUAL A LA SUMA DEL ACTIVO	9,049.666			
ESTADO DE RESULTADOS				
PRODUCTOS FINANCIEROS	91.488			
GASTOS FINANCIEROS	17.985			
MARGEN POR INVERSIÓN	73.503			
PRODUCTOS POR SERVICIOS	9.063			
GASTOS POR SERVICIOS	58			
MARGEN POR SERVICIOS	9.005			
OTROS PRODUCTOS Y GASTOS DE OPERACIÓN				
Productos	14.192			
Gastos	47.695			
MARGEN OTROS PRODUCTOS Y GASTOS DE OPERACIÓN	-33.503			
MARGEN OPERACIONAL BRUTO	49.006			
GASTOS DE ADMINISTRACIÓN	37.136			
MARGEN OPERACIONAL NETO	11.870			
PRODUCTOS Y GASTOS EXTRAORDINARIOS	5.263			
Productos Extraordinarios	5.263			
Gastos Extraordinarios	-			
PRODUCTOS Y GASTOS DE EJERCICIOS ANTERIORES	481			
Productos de Ejercicios Anteriores	945			
Gastos de Ejercicios Anteriores	464			
GANANCIA (PÉRDIDA) BRUTA	17.614			
IMPUESTO SOBRE LA RENTA	-			
GANANCIA (PÉRDIDA) NETA	17.614			

BANCO DE CRÉDITO, S. A.
AL 31 DE ENERO DE 2008
(Cifras en miles de Quetzales)

		TASAS DE INTERÉS PROMEDIO PONDERADAS	MONEDA NACIONAL	MONEDA EXTRANJERA
ACTIVO		OPERACIONES ACTIVAS		
DISPONIBILIDADES		OPERACIONES PASIVAS		
Caja	422.771	Préstamos	14.05 %	9.56 %
Banco Central	125.570	Documentos Descontados	14.95 %	.00 %
Bancos del País	12.703	Depósitos Monetarios	2.72 %	2.10 %
Bancos del Exterior	35.900	Depósitos de Ahorro	6.11 %	2.38 %
Cheques a Compensar	8.265	Depósitos a Plazo	8.65 %	7.37 %
Giros sobre el Exterior	42.379	Bonos	.00 %	.00 %
INVERSIONES	26.323	Pagarés Financieros	.00 %	.00 %
En Títulos-Valores para Negociación	-	Obligaciones Subordinadas	.00 %	.00 %
En Títulos-Valores para la Venta	-	Obligaciones Financieras con Restricciones	.00 %	.00 %
En Títulos-Valores para su Vencimiento	-	Obligaciones Convertibles en Acciones	.00 %	.00 %
Operaciones de Reporto	25.014			
Certificados de Participación	-			
Intereses Pagados en Compra de Valores	-			
SUMA	25.014	ENCAJE LEGAL	MONEDA NACIONAL	MONEDA EXTRANJERA
(-) Estimaciones por Valuación	-	ENCAJE COMPUTABLE	31,623	1,915
CARTERA DE CRÉDITOS	240.325	ENCAJE REQUERIDO	29,710	1,866
Vigente	238.114	POSICIÓN	1,913	50
Vencidos	3.871	CARTERA DE CRÉDITOS	MONEDA NACIONAL	MONEDA EXTRANJERA
SUMA	241.985	TOTAL DE CARTERA DE CRÉDITOS (BRUTA)	100.00 %	100.00 %
(-) Estimaciones Por Valuación	1.661	Vigente	98.47 %	98.24 %
PRODUCTOS FINANCIEROS POR COBRAR	1.314	Vencidos en Proceso de Prórroga	.09 %	.47 %
CUENTAS POR COBRAR (Neto)	3.320	Vencidos en Cobro Administrativo	.02 %	.00 %
ACTIVOS REALIZABLES (Neto)	8.243	Vencidos en Cobro Judicial	1.42 %	1.29 %
INVERSIONES PERMANENTES (Neto)	180	Montó total de Cartera de Créditos (Bruta)	167,825	74,161
OTRAS INVERSIONES (Neto)	-			
SUCURSALES, CASA MATRIZ Y DEPARTAMENTOS	-			
ADSCRITOS	-			
INMUEBLES Y MUEBLES (Neto)	13.916	DEPÓSITOS	MONEDA NACIONAL	MONEDA EXTRANJERA
CARGOS DIFERIDOS (Neto)	4.889	No. de Cuentas Depósitos Monetarios	1,737	375
PASIVO	312.164	Montó Depósitos Monetarios	36,900	34,348
OBLIGACIONES DEPOSITARIAS	295.659	No. de Cuentas Depósitos de Ahorro	1,950	86
Depósitos Monetarios	71.248	Montó Depósitos de Ahorro	22,827	2,846
Depósitos de Ahorro	25.673	No. de Cuentas Depósitos a Plazo	640	115
Depósitos a Plazo	198.648	Montó Depósitos a Plazo	137,700	60,948
Depósitos a la Orden	-	No. de Cuentas a la Orden	0	0
Depósitos con Restricciones	90	Montó Depósitos a la Orden	0	0
CRÉDITOS OBTENIDOS	-	No. de Cuentas Depósitos con Restricciones	11	0
Del Banco Central	-	Montó Depósitos con Restricciones	90	0
De Instituciones Financieras Nacionales	-	No. de Obligaciones Financieras	0	0
De Instituciones Financieras Extranjeras	-	Montó Obligaciones Financieras	0	0
Organismos Internacionales	-			
OBLIGACIONES FINANCIERAS	-	POSICIÓN PATRIMONIAL		
GASTOS FINANCIEROS POR PAGAR	1.579	CAPITAL COMPUTABLE	110,607	
CUENTAS POR PAGAR	12.510	CAPITAL REQUERIDO	29,406	
PROVISIONES	1.504	POSICIÓN	81,200	
SUCURSALES, CASA MATRIZ Y DEPARTAMENTOS	-	INDICADORES FINANCIEROS		
ADSCRITOS	-	LIQUIDEZ		
OTRAS OBLIGACIONES	-	Encaje Computable en relación a los Depósitos		
CRÉDITOS DIFERIDOS	587	Moneda Nacional	16.01%	
SUMA	311.838	Moneda Extranjera	15.19%	
OTRAS CUENTAS ACREEDORAS	326	Liquidez Inmediata	42.47 %	
CAPITAL CONTABLE	110.607	SOLVENCIA		
CAPITAL PAGADO	105.000	Patrimonio en relación a Activos	26.16 %	
Capital Autorizado	150.000	Patrimonio en relación a Cartera de Créditos	45.71 %	
(-) Capital No Pagado	45.000	Patrimonio en relación a las Captaciones	37.41 %	
Casa Matriz, Capital Asignado	-	RENTABILIDAD		
APORTACIONES PERMANENTES	-	Rentabilidad sobre Patrimonio	6.63 %	
RESERVA DE CAPITAL	2.525	Rentabilidad sobre Activos	1.73 %	
RESERVAS PARA ACTIVOS EXTRAORDINARIOS	-	Eficiencia	23.98 %	
REVALUACIÓN DE ACTIVOS	-	CALIDAD DE ACTIVOS		
OBLIGACIONES SUBORDINADAS	-	Cartera Vigente en relación a Cartera Bruta	98.40 %	
GANANCIAS Y PÉRDIDAS POR FUSIÓN	-	Cobertura de Cartera Crediticia en Riesgo	42.91 %	
VALUACIÓN DE ACTIVOS DE RECUPERACIÓN DUDOSA	750			
PROVISION DE BENEFICIOS A EMPLEADOS	-			
AJUSTES AL IMPUESTO SOBRE LA RENTA	-			
GANANCIAS O PÉRDIDAS POR CAMBIOS EN EL VALOR DE	-			
MERCADO DE LAS INVERSIONES	-			
RESULTADOS DE EJERCICIOS ANTERIORES	3.221			
RESULTADOS DEL EJERCICIO	611			
TOTAL IGUAL A LA SUMA DEL ACTIVO	422.771			
ESTADO DE RESULTADOS				
PRODUCTOS FINANCIEROS	2.637			
GASTOS FINANCIEROS	1.724			
MARGEN POR INVERSIÓN	913			
PRODUCTOS POR SERVICIOS	186			
GASTOS POR SERVICIOS	88			
MARGEN POR SERVICIOS	97			
OTROS PRODUCTOS Y GASTOS DE OPERACIÓN				
Productos	1.487			
Gastos	-			
MARGEN OTROS PRODUCTOS Y GASTOS DE OPERACIÓN	1.487			
MARGEN OPERACIONAL BRUTO	2.498			
GASTOS DE ADMINISTRACIÓN	1.899			
MARGEN OPERACIONAL NETO	599			
PRODUCTOS Y GASTOS EXTRAORDINARIOS	-			
Productos Extraordinarios	-			
Gastos Extraordinarios	-			
PRODUCTOS Y GASTOS DE EJERCICIOS ANTERIORES	12			
Productos de Ejercicios Anteriores	14			
Gastos de Ejercicios Anteriores	2			
GANANCIA (PÉRDIDA) BRUTA	611			
IMPUESTO SOBRE LA RENTA	-			
GANANCIA (PÉRDIDA) NETA	611			

BANCO AZTECA DE GUATEMALA, S. A.
AL 31 DE ENERO DE 2008
(Cifras en miles de Quetzales)

ACTIVO		TASAS DE INTERÉS PROMEDIO PONDERADAS	MONEDA NACIONAL	MONEDA EXTRANJERA
DISPONIBILIDADES		OPERACIONES ACTIVAS		
Caja	372.484	Préstamos	64.17 %	.00 %
Banco Central	53.177	Documentos Descontados	.00 %	.00 %
Bancos del País	34.069	OPERACIONES PASIVAS		
Bancos del Exterior	17.931	Depósitos Monetarios	2.84 %	2.13 %
Cheques a Compensar	512	Depósitos de Ahorro	.00 %	.00 %
Giros sobre el Exterior	547	Depósitos a Plazo	6.10 %	.00 %
INVERSIONES	119	Bonos	.00 %	.00 %
En Títulos-Valores para Negociación	-	Pagarés Financieros	.00 %	.00 %
En Títulos-Valores para la Venta	-	Obligaciones Subordinadas	.00 %	.00 %
En Títulos-Valores para su Vencimiento	-	Obligaciones Financieras con Restricciones	.00 %	.00 %
Operaciones de Reporto	34.000	Obligaciones Convertibles en Acciones	.00 %	.00 %
Certificados de Participación	-			
Intereses Pagados en Compra de Valores	-	ENCAJE LEGAL	MONEDA NACIONAL	MONEDA EXTRANJERA
SUMA	34.000	ENCAJE COMPUTABLE	37,249	52
(-) Estimaciones por Valuación	-	ENCAJE REQUERIDO	33,797	49
CARTERA DE CRÉDITOS	268.282	POSICIÓN	3,451	3
Vigente	263.203	CARTERA DE CRÉDITOS	MONEDA NACIONAL	MONEDA EXTRANJERA
Vencidos	12.388	TOTAL DE CARTERA DE CRÉDITOS (BRUTA)	100.00 %	.00 %
SUMA	275.591	Vigente	95.51 %	.00 %
(-) Estimaciones Por Valuación	7.308	Vencidos en Proceso de Prórroga	.00 %	.00 %
PRODUCTOS FINANCIEROS POR COBRAR	4.062	Vencidos en Cobro Administrativo	4.49 %	.00 %
CUENTAS POR COBRAR (Neto)	10.144	Vencidos en Cobro Judicial	.00 %	.00 %
ACTIVOS REALIZABLES (Neto)	-	Monto total de Cartera de Créditos (Bruta)	275,591	0
INVERSIONES PERMANENTES (Neto)	-			
OTRAS INVERSIONES (Neto)	-	DEPÓSITOS	MONEDA NACIONAL	MONEDA EXTRANJERA
SUCURSALES, CASA MATRIZ Y DEPARTAMENTOS	-	No. de Cuentas Depósitos Monetarios	55,826	249
ADSCRITOS		Monto Depósitos Monetarios	103,239	1,126
INMUEBLES Y MUEBLES (Neto)	1.849	No. de Cuentas Depósitos de Ahorro	0	0
CARGOS DIFERIDOS (Neto)	970	Monto Depósitos de Ahorro	0	0
PASIVO	296.655	No. de Cuentas Depósitos a Plazo	17	1
OBLIGACIONES DEPOSITARIAS	256.973	Monto Depósitos a Plazo	151,022	1,556
Depósitos Monetarios	104.364	No. de Cuentas a la Orden	0	0
Depósitos de Ahorro	-	Monto Depósitos a la Orden	0	0
Depósitos a Plazo	152.578	No. de Cuentas Depósitos con Restricciones	53	1
Depósitos a la Orden	-	Monto Depósitos con Restricciones	30	0
Depósitos con Restricciones	30	No. de Obligaciones Financieras	0	0
CRÉDITOS OBTENIDOS	-	Monto Obligaciones Financieras	0	0
Del Banco Central	-	POSICIÓN PATRIMONIAL		
De Instituciones Financieras Nacionales	-	CAPITAL COMPUTABLE	75,829	
De Instituciones Financieras Extranjeras	-	CAPITAL REQUERIDO	28,186	
Organismos Internacionales	-	POSICIÓN	47,644	
OBLIGACIONES FINANCIERAS	-	INDICADORES FINANCIEROS		
GASTOS FINANCIEROS POR PAGAR	1.971	LIQUIDEZ		
CUENTAS POR PAGAR	23.472	Encaje Computable en relación a los Depósitos		
PROVISIONES	6.337	Moneda Nacional	14.65%	
SUCURSALES, CASA MATRIZ Y DEPARTAMENTOS	-	Moneda Extranjera	15.05%	
ADSCRITOS	-	Liquidez Inmediata	20.69 %	
OTRAS OBLIGACIONES	-	SOLVENCIA		
CRÉDITOS DIFERIDOS	3.857	Patrimonio en relación a Activos	20.36 %	
SUMA	292.610	Patrimonio en relación a Cartera de Créditos	27.52 %	
OTRAS CUENTAS ACREEDORAS	4.045	Patrimonio en relación a las Captaciones	29.51 %	
CAPITAL CONTABLE	75.829	RENTABILIDAD		
CAPITAL PAGADO	105.001	Rentabilidad sobre Patrimonio	-35.33 %	
Capital Autorizado	200.000	Rentabilidad sobre Activos	-7.19 %	
(-) Capital No Pagado	94.999	Eficiencia	-21.17 %	
Casa Matriz, Capital Asignado	-	CALIDAD DE ACTIVOS		
APORTACIONES PERMANENTES	-	Cartera Vigente en relación a Cartera Bruta	95.51 %	
RESERVA DE CAPITAL	-	Cobertura de Cartera Crediticia en Riesgo	59.00 %	
RESERVAS PARA ACTIVOS EXTRAORDINARIOS	-			
REVALUACIÓN DE ACTIVOS	-			
OBLIGACIONES SUBORDINADAS	-			
GANANCIAS Y PÉRDIDAS POR FUSIÓN	-			
VALUACIÓN DE ACTIVOS DE RECUPERACIÓN DUDOSA	-			
PROVISION DE BENEFICIOS A EMPLEADOS	-			
AJUSTES AL IMPUESTO SOBRE LA RENTA	-			
GANANCIAS O PÉRDIDAS POR CAMBIOS EN EL VALOR DE	-			
MERCADO DE LAS INVERSIONES	-			
RESULTADOS DE EJERCICIOS ANTERIORES	-26.939			
RESULTADOS DEL EJERCICIO	-2.233			
TOTAL IGUAL A LA SUMA DEL ACTIVO	372.484			
ESTADO DE RESULTADOS				
PRODUCTOS FINANCIEROS	13.711			
GASTOS FINANCIEROS	1.426			
MARGEN POR INVERSIÓN	12.285			
PRODUCTOS POR SERVICIOS	2.123			
GASTOS POR SERVICIOS	4			
MARGEN POR SERVICIOS	2.118			
OTROS PRODUCTOS Y GASTOS DE OPERACIÓN				
Productos	361			
Gastos	4.194			
MARGEN OTROS PRODUCTOS Y GASTOS DE OPERACIÓN	-3.833			
MARGEN OPERACIONAL BRUTO	10.570			
GASTOS DE ADMINISTRACIÓN	12.807			
MARGEN OPERACIONAL NETO	-2.237			
PRODUCTOS Y GASTOS EXTRAORDINARIOS	5			
Productos Extraordinarios	5			
Gastos Extraordinarios	0			
PRODUCTOS Y GASTOS DE EJERCICIOS ANTERIORES	-			
Productos de Ejercicios Anteriores	-			
Gastos de Ejercicios Anteriores	-			
GANANCIA (PÉRDIDA) BRUTA	-2.233			
IMPUESTO SOBRE LA RENTA	-			
GANANCIA (PÉRDIDA) NETA	-2.233			

CITIBANK, N. A. SUC. GUATEMALA
AL 31 DE ENERO DE 2008
(Cifras en miles de Quetzales)

ACTIVO		TASAS DE INTERÉS PROMEDIO PONDERADAS		MONEDA NACIONAL	MONEDA EXTRANJERA
DISPONIBILIDADES		OPERACIONES ACTIVAS			
Caja	1,130.631	Préstamos	8.46 %	.00 %	
Banco Central	485.191	Documentos Descontados	.00 %	.00 %	
Bancos del País	16.998				
Bancos del Exterior	173.694	OPERACIONES PASIVAS			
Cheques a Compensar	3.145	Depósitos Monetarios	1.24 %	.49 %	
Giros sobre el Exterior	244.673	Depósitos de Ahorro	2.20 %	.00 %	
	46.681	Depósitos a Plazo	6.86 %	3.60 %	
INVERSIONES	419.082	Bonos	.00 %	.00 %	
En Títulos-Valores para Negociación	-	Pagarés Financieros	.00 %	.00 %	
En Títulos-Valores para la Venta	197.000	Obligaciones Subordinadas	.00 %	.00 %	
En Títulos-Valores para su Vencimiento	-	Obligaciones Financieras con Restricciones	.00 %	.00 %	
Operaciones de Reporto	222.082	Obligaciones Convertibles en Acciones	.00 %	.00 %	
Certificados de Participación	-				
Intereses Pagados en Compra de Valores	-				
SUMA	419.082	ENCAJE LEGAL	MONEDA NACIONAL	MONEDA EXTRANJERA	
(-) Estimaciones por Valuación	-	ENCAJE COMPUTABLE	108,708	8,471	
CARTERA DE CRÉDITOS	170.731	ENCAJE REQUERIDO	95,124	2,918	
Vigente	170.723	POSICIÓN	13,584	5,553	
Vencidos	26				
SUMA	170.749	CARTERA DE CRÉDITOS	MONEDA NACIONAL	MONEDA EXTRANJERA	
(-) Estimaciones Por Valuación	18	TOTAL DE CARTERA DE CRÉDITOS (BRUTA)	100.00 %	.00 %	
PRODUCTOS FINANCIEROS POR COBRAR	16.903	Vigente	99.98 %	.00 %	
CUENTAS POR COBRAR (Neto)	31.630	Vencidos en Proceso de Prórroga	.00 %	.00 %	
ACTIVOS REALIZABLES (Neto)	-	Vencidos en Cobro Administrativo	.02 %	.00 %	
INVERSIONES PERMANENTES (Neto)	180	Vencidos en Cobro Judicial	.00 %	.00 %	
OTRAS INVERSIONES (Neto)	-	Montó total de Cartera de Créditos (Bruta)	170,749	0	
SUCURSALES, CASA MATRIZ Y DEPARTAMENTOS	-				
ADSCRITOS	-				
INMUEBLES Y MUEBLES (Neto)	3,761				
CARGOS DIFERIDOS (Neto)	3,151				
PASIVO	916.079	DEPÓSITOS	MONEDA NACIONAL	MONEDA EXTRANJERA	
OBLIGACIONES DEPOSITARIAS	605.353	No. de Cuentas Depósitos Monetarios	344	102	
Depósitos Monetarios	564.403	Montó Depósitos Monetarios	454,420	109,983	
Depósitos de Ahorro	262	No. de Cuentas Depósitos de Ahorro	3	0	
Depósitos a Plazo	37.348	Montó Depósitos de Ahorro	262	0	
Depósitos a la Orden	-	No. de Cuentas Depósitos a Plazo	14	5	
Depósitos con Restricciones	3,340	Montó Depósitos a Plazo	22,000	15,348	
CRÉDITOS OBTENIDOS	150.257	No. de Cuentas a la Orden	0	0	
Del Banco Central	-	Montó Depósitos a la Orden	0	0	
De Instituciones Financieras Nacionales	-	No. de Cuentas Depósitos con Restricciones	22	0	
De Instituciones Financieras Extranjeras	150.257	Montó Depósitos con Restricciones	3,340	0	
Organismos Internacionales	-	No. de Obligaciones Financieras	0	0	
OBLIGACIONES FINANCIERAS	-	Montó Obligaciones Financieras	0	0	
GASTOS FINANCIEROS POR PAGAR	794				
CUENTAS POR PAGAR	140.438	POSICIÓN PATRIMONIAL			
PROVISIONES	14.960	CAPITAL COMPUTABLE	193,884		
SUCURSALES, CASA MATRIZ Y DEPARTAMENTOS	-	CAPITAL REQUERIDO	35,227		
ADSCRITOS	-	POSICIÓN	158,658		
OTRAS OBLIGACIONES	-	INDICADORES FINANCIEROS			
CRÉDITOS DIFERIDOS	-	LIQUIDEZ			
SUMA	911.802	Encaje Computable en relación a los Depósitos			
OTRAS CUENTAS ACREEDORAS	4,278	Moneda Nacional	22.65%		
CAPITAL CONTABLE	214.552	Moneda Extranjera	52.59%		
CAPITAL PAGADO	84.982	Liquidez Inmediata	80.15 %		
Capital Autorizado	-				
(-) Capital No Pagado	-	SOLVENCIA			
Casa Matriz, Capital Asignado	84.982	Patrimonio en relación a Activos	18.98 %		
APORTACIONES PERMANENTES	-	Patrimonio en relación a Cartera de Créditos	125.65 %		
RESERVA DE CAPITAL	11.961	Patrimonio en relación a las Captaciones	35.44 %		
RESERVAS PARA ACTIVOS EXTRAORDINARIOS	-				
REVALUACIÓN DE ACTIVOS	-	RENTABILIDAD			
OBLIGACIONES SUBORDINADAS	-	Rentabilidad sobre Patrimonio	1.01 %		
GANANCIAS Y PÉRDIDAS POR FUSIÓN	-	Rentabilidad sobre Activos	.19 %		
VALUACIÓN DE ACTIVOS DE RECUPERACIÓN DUDOSA	18	Eficiencia	2.20 %		
PROVISION DE BENEFICIOS A EMPLEADOS	-				
AJUSTES AL IMPUESTO SOBRE LA RENTA	-	CALIDAD DE ACTIVOS			
GANANCIAS O PÉRDIDAS POR CAMBIOS EN EL VALOR DE	-	Cartera Vigente en relación a Cartera Bruta	99.98 %		
MERCADO DE LAS INVERSIONES	-	Cobertura de Cartera Crediticia en Riesgo	68.17 %		
RESULTADOS DE EJERCICIOS ANTERIORES	117.448				
RESULTADOS DEL EJERCICIO	180				
TOTAL IGUAL A LA SUMA DEL ACTIVO	1,130.631				
ESTADO DE RESULTADOS					
PRODUCTOS FINANCIEROS	8,186				
GASTOS FINANCIEROS	3,042				
MARGEN POR INVERSIÓN	5,143				
PRODUCTOS POR SERVICIOS	588				
GASTOS POR SERVICIOS	-				
MARGEN POR SERVICIOS	588				
OTROS PRODUCTOS Y GASTOS DE OPERACIÓN	-				
Productos	1,841				
Gastos	390				
MARGEN OTROS PRODUCTOS Y GASTOS DE OPERACIÓN	1,451				
MARGEN OPERACIONAL BRUTO	7,183				
GASTOS DE ADMINISTRACIÓN	7,025				
MARGEN OPERACIONAL NETO	158				
PRODUCTOS Y GASTOS EXTRAORDINARIOS	-6				
Productos Extraordinarios	0				
Gastos Extraordinarios	6				
PRODUCTOS Y GASTOS DE EJERCICIOS ANTERIORES	28				
Productos de Ejercicios Anteriores	28				
Gastos de Ejercicios Anteriores	-				
GANANCIA (PÉRDIDA) BRUTA	180				
IMPUESTO SOBRE LA RENTA	-				
GANANCIA (PÉRDIDA) NETA	180				



SOCIEDADES FINANCIERAS PRIVADAS

SOCIEDADES FINANCIERAS PRIVADAS

AL 31 DE ENERO 2008

FINANCIERAS	DIRECCION	FECHA DE APERTURA
FINANCIERA GUATEMALTECA, S. A.	1a. Avenida 11-50, Zona 10 PAGINA Web: www.banexfigsa.com	TELEFONOS: 2424-1414 FAX: 2332-2879 12/09/1962
FINANCIERA INDUSTRIAL, S. A.	7a. Avenida 5-10, Zona 4 Torre I Centro Financiero Nivel 7 PAGINA Web: www.bi.com.gt	TELEFONOS: 2332-1750 FAX: 2334-5111 EXT. 2317 13/04/1981
FINANCIERA DE INVERSIÓN, S. A.	11 Calle 7-44, Zona 9 PAGINA Web: www.bancoamericano.com.gt	TELEFONOS: 23861700 FAX: 23861753 28/12/1981
FINANCIERA RURAL, S. A.	Avenida Reforma 2-56, Zona 9 PAGINA Web: no informaron	TELEFONOS: 2361-3750 EXT. 2034, FAX: 2361-3901 23613892 10/01/1990
FINANCIERA DE OCCIDENTE, S. A.	7a. Avenida 7-33, Zona 9, Edificio Corporativo PAGINA Web: www.occidentecorp.com.gt	TELEFONOS: 2279-9000 FAX: 2279-9303 06/09/1990
FINANCIERA DE CAPITALES, S. A.	Avenida La Reforma 9-76, Zona 9 PAGINA Web: www.sci.com.gt	TELEFONOS: 2331-7515 FAX: 2331-2262 07/07/1992
FINANCIERA METROPOLITANA, S. A.	NO PRESENTA INFORMACION PAGINA Web:	TELEFONOS: FAX: 27/11/1992
FINANCIERA SUMMA, S. A.	Diagonal 6, 10-65 Zona 10, Centro Gerencial Las Margaritas, Torre 1, Oficina 102 "A" PAGINA Web: No tiene	TELEFONOS: 23346628/29 - 2427-8662 FAX: 23346628 - 24278618 14/01/1994
FINANCIERA AGRO COMERCIAL, S. A.	Avenida La Reforma 12-01, Zona 10 Edificio Reforma Montufar Torre II Oficina 407 PAGINA Web: No tiene	TELEFONOS: 23602368 FAX: 23602368 11/07/1994
FINANCIERA SAN MIGUEL, S. A.	Diagonal 6, 10-65, Zona 10 Las Margaritas Torre I Oficina 1102 Nivel 11 PAGINA Web: No tiene	TELEFONOS: 2382-9900 FAX: 2382-9999 02/11/1994
FINANCIERA AGROMERCANTIL, S. A.	7a. Avenida 7-30, Zona 9 PAGINA Web: www.agromercantil.com.gt	TELEFONOS: 2338-6565 FAX: 2362-1826 12/08/1996
FINANCIERA UNO, S. A.	18 Calle 5-56, Zona 10 Edificio Unicentro PAGINA Web: www.bancouno.com.gt	TELEFONOS: 2366-1777-2366-1818 FAX: 2366-3475 03/10/1996
FINANCIERA LAS TRES AMERICAS, S. A.	6a. Avenida 11-77, Zona 10, Pent House 6to. Nivel Oficina 6A, Edificio Punto 10 PAGINA Web: No tiene	TELEFONOS: 23629471-23620041/42, FAX: 5849-1519 23620041/42 14/03/1997
FINANCIERA CONSOLIDADA, S. A.	5a. Avenida 15-45, Zona 10 Edificio Centro Empresarial Torre I Nivel 8 PAGINA Web: www.cofinsa.com.gt	TELEFONOS: 2327-1757 FAX: 2327-1758, 2327-1747, 2327-1777 04/08/1997
FINANCIERA DE LOS TRABAJADORES, S. A.	10a. Calle "A" 0-79, Zona 10 Torre Latinoamericana PAGINA Web: www.finlat.com.gt	TELEFONOS: 23532000-23532035 FAX: 23609365 18/02/1998
FINANCIERA CREDICORP, S. A.	3a. Calle 7-43, Zona 9 PAGINA Web: www.credicorpsa.com	TELEFONOS: 2334-4929 AL 32 FAX: 2334-4933 03/12/2001
FINANCIERA G & T CONTINENTAL, S. A.	6a. Avenida 9-08, Zona 9, Edificio Plaza Continental PAGINA Web: www.gytcontinental.com.gt	TELEFONOS: 23386801 FAX: 23386868 Ext. 1736 01/03/2005

SOCIEDADES FINANCIERAS PRIVADAS

BALANCE GENERAL CONDENSADO CONSOLIDADO

AL 31 DE ENERO DE 2008

(Cifras en miles de Quetzales)

	MONEDA NACIONAL	MONEDA EXTRANJERA	TOTAL		MONEDA NACIONAL	MONEDA EXTRANJERA	TOTAL
A C T I V O	3,824,269	1,214,275	5,038,545	P A S I V O	3,196,293	1,005,498	4,201,790
DISPONIBILIDADES	91,454	77,883	169,337	OBLIGACIONES DEPOSITARIAS	0	0	0
Caja	7,511	886	8,397	Depósitos Monetarios	0	0	0
Banco Central	8,408	13,273	21,680	Depósitos de Ahorro	0	0	0
Bancos del País	75,536	30,087	105,623	Depósitos a Plazo	0	0	0
Bancos del Exterior	0	31,891	31,891	Depósitos a la Orden	0	0	0
Cheques a Compensar	0	0	0	Depósitos con Restricciones	0	0	0
Giros sobre el Exterior	0	1,747	1,747				
INVERSIONES	2,368,896	407,671	2,776,567	CRÉDITOS OBTENIDOS	61,719	127,608	189,327
En Títulos-Valores para Negociación	0	0	0	Del Banco Central	0	0	0
En Títulos-Valores para la Venta	1,418,914	151,166	1,570,081	De Instituciones Financieras Nacionales	45,400	0	45,400
En Títulos-Valores para su Vencimiento	899,367	209,653	1,109,019	De Instituciones Financieras Extranjeras	2,295	14,001	16,296
Operaciones de Reporto	49,753	46,688	96,441	De Organismos Internacionales	14,024	113,607	127,630
Certificados de Participación	0	0	0				
Intereses Pagados en Compra de Valores	862	634	1,496	OBLIGACIONES FINANCIERAS	3,058,020	867,726	3,925,746
SUMA	2,368,896	408,141	2,777,037	GASTOS FINANCIEROS POR PAGAR	11,292	4,278	15,570
(-) Estimaciones por Valuación	0	470	470	CUENTAS POR PAGAR	34,850	4,062	38,912
				PROVISIONES	5,242	0	5,242
CARTERA DE CRÉDITOS	851,799	480,661	1,332,459	SUC. , CASA MATRIZ Y DEPTOS. ADSCRITOS	0	0	0
Vigente	826,090	451,034	1,277,124	OTRAS OBLIGACIONES	7,781	0	7,781
Vencida	57,986	29,627	87,613	CRÉDITOS DIFERIDOS	1,861	269	2,130
				SUMA	3,180,764	1,003,944	4,184,708
SUMA	884,076	480,661	1,364,737	OTRAS CUENTAS ACREEDORAS	15,529	1,553	17,082
(-) Estimaciones Por Valuación	32,277	0	32,277				
PRODUCTOS FINANCIEROS POR COBRAR	59,236	6,290	65,526	C A P I T A L C O N T A B L E	836,754		836,754
CUENTAS POR COBRAR (Neto)	23,154	5,621	28,775	CAPITAL PAGADO	591,203		591,203
BIENES REALIZABLES (Neto)	33,525	0	33,525	Capital Autorizado	1,544,000		1,544,000
INVERSIONES PERMANENTES (Neto)	87,041	78,928	165,969	Capital no Pagado (-)	952,797		952,797
OTRAS INVERSIONES (Neto)	232,378	157,084	389,462	Casa Matriz, Capital Asignado	0		0
SUC. , CASA MATRIZ Y DEPTOS. ADSCRITOS	0	0	0	APORTACIONES PERMANENTES	0		0
INMUEBLES Y MUEBLES (Neto)	59,403	0	59,403	RESERVAS DE CAPITAL	148,705		148,705
CARGOS DIFERIDOS (Neto)	17,384	138	17,522	RESERVAS PARA ACTIVOS EXTRAORDINARIOS	0		0
				REVALUACIÓN DE ACTIVOS	0		0
				OBLIGACIONES SUBORDINADAS	0		0
				GANANCIAS Y PERDIDAS POR FUSIÓN	0		0
				VALUACIÓN DE ACTIVOS DE RECUPERACIÓN DUDOSA	18,290		18,290
				PROVISIÓN DE BENEFICIOS A EMPLEADOS	0		0
				AJUSTES AL IMPUESTO SOBRE LA RENTA	0		0
				GANANCIAS O PÉRDIDAS POR CAMBIOS EN EL VALOR DE	1,520		1,520
				MERCADO DE LAS INVERSIONES			
				RESULTADO DE EJERCICIOS ANTERIORES	102,530		102,530
				RESULTADOS DEL EJERCICIO	11,086		11,086
				TOTAL IGUAL A LA SUMA DEL ACTIVO			5,038,545

SOCIEDADES FINANCIERAS PRIVADAS

ESTADO DE RESULTADOS CONDENSADO CONSOLIDADO

DEL 1 DE ENERO AL 31 DE ENERO DE 2008

(Cifras en miles de Quetzales)

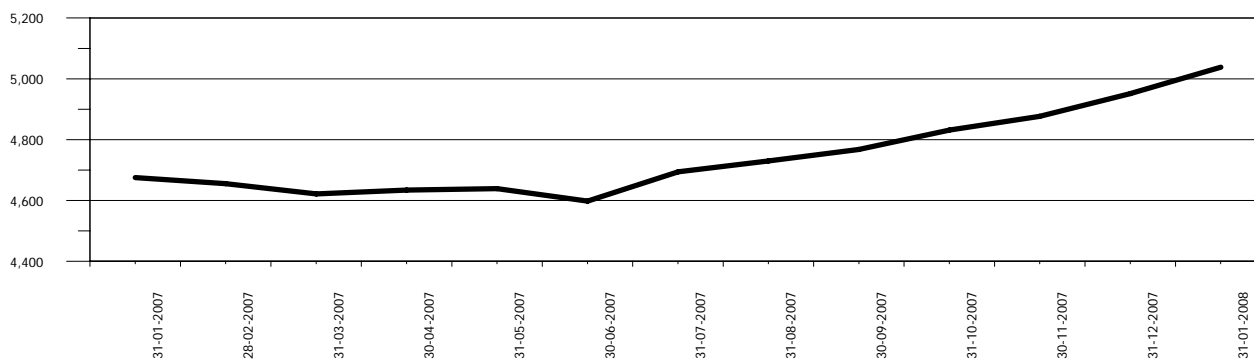
	TOTAL
PRODUCTOS FINANCIEROS	35,738
GASTOS FINANCIEROS	23,248
MARGEN POR INVERSIÓN	12,490
PRODUCTOS POR SERVICIOS	2,519
GASTOS POR SERVICIOS	7
MARGEN POR SERVICIOS	2,513
OTROS PRODUCTOS Y GASTOS DE OPERACIÓN	
Productos	2,847
Gastos	509
MARGEN DE OTROS PRODUCTOS Y GASTOS DE OPERACIÓN	2,338
MARGEN OPERACIONAL BRUTO	17,341
GASTOS DE ADMINISTRACIÓN	6,052
MARGEN OPERACIONAL NETO	11,289
PRODUCTOS Y GASTOS EXTRAORDINARIOS	93
Productos Extraordinarios	22
Gastos Extraordinarios	115
PRODUCTOS Y GASTOS DE EJERCICIOS ANTERIORES	684
Productos de Ejercicios Anteriores	772
Gastos de Ejercicios Anteriores	88
GANANCIA (PÉRDIDA) BRUTA	11,880
IMPUESTO SOBRE LA RENTA	793
GANANCIA (PÉRDIDA) NETA	11,086

SOCIEDADES FINANCIERAS PRIVADAS

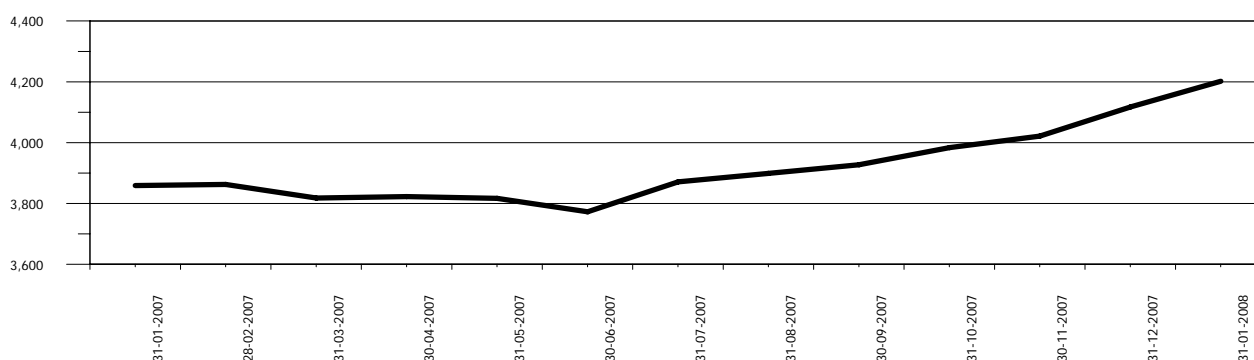
COMPORTAMIENTO DE LOS PRINCIPALES RUBROS

(Cifras en millones de Quetzales)

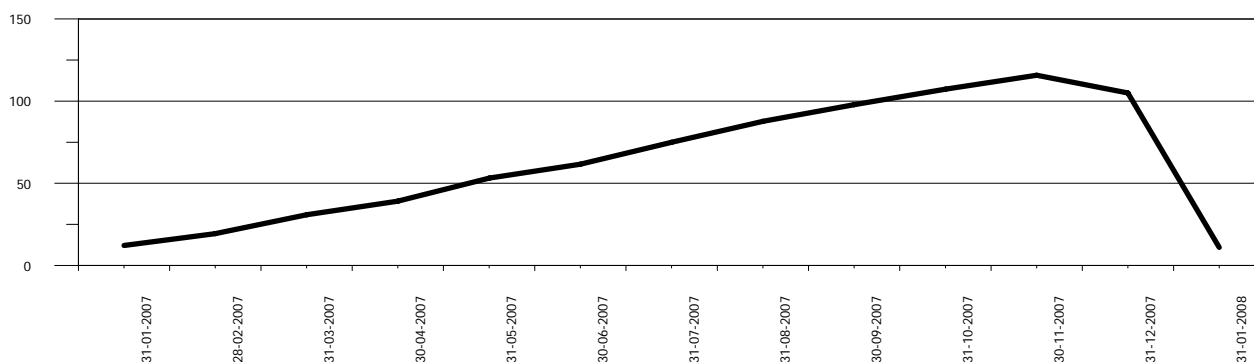
COMPORTAMIENTO DEL ACTIVO



COMPORTAMIENTO DEL PASIVO



COMPORTAMIENTO DEL RESULTADO



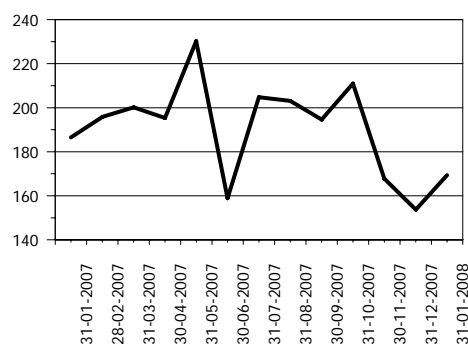
SOCIEDADES FINANCIERAS PRIVADAS

ACTIVO

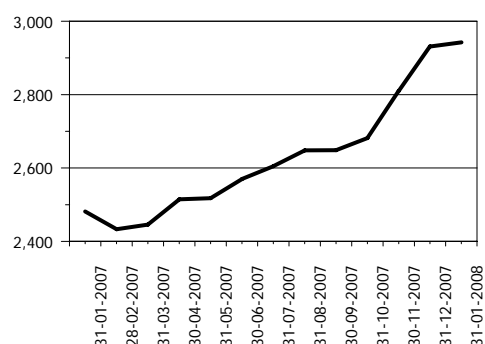
COMPORTAMIENTO DE LOS PRINCIPALES RUBROS

(Cifras en millones de Quetzales)

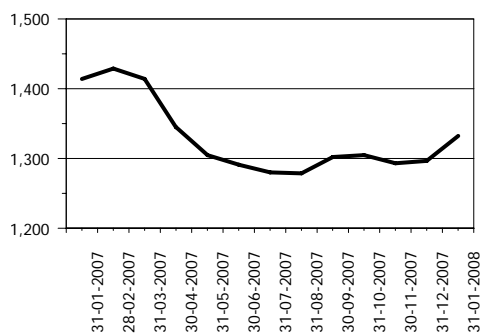
DISPONIBILIDADES



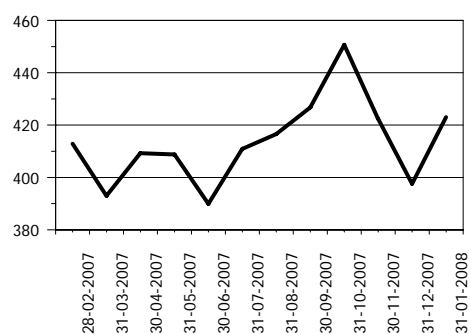
INVERSIONES 1/



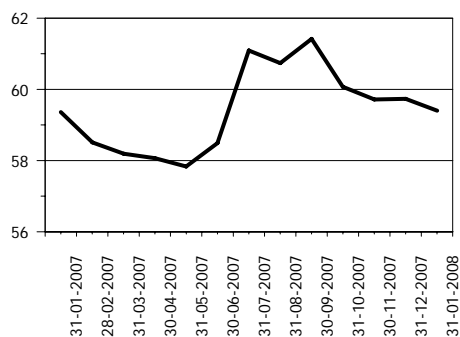
CARTERA DE CRÉDITOS



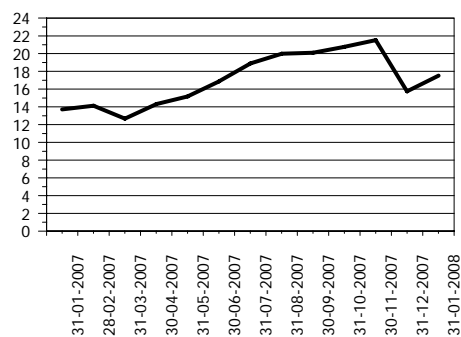
OTRAS INVERSIONES 2/



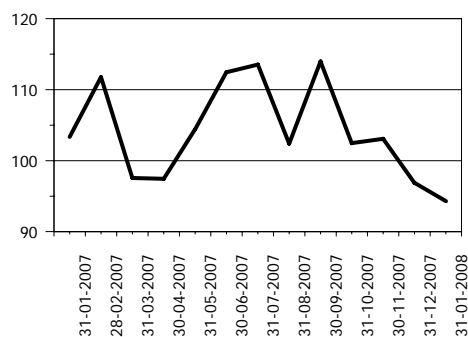
INMUEBLES Y MUEBLES



CARGOS DIFERIDOS



OTROS ACTIVOS 3/



1/ Incluye: Inversiones permanentes.

2/ Incluye: Bienes realizables.

3/ Incluye: Cuentas por cobrar y productos financieros por cobrar.

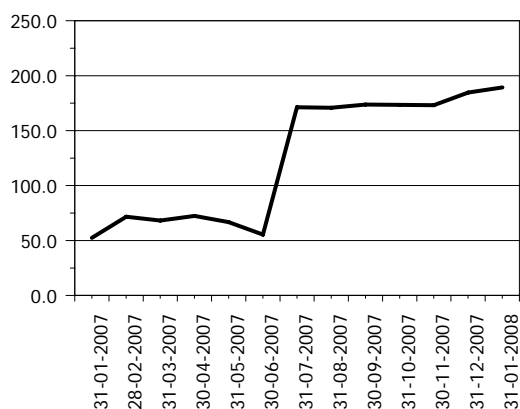
SOCIEDADES FINANCIERAS PRIVADAS

PASIVO

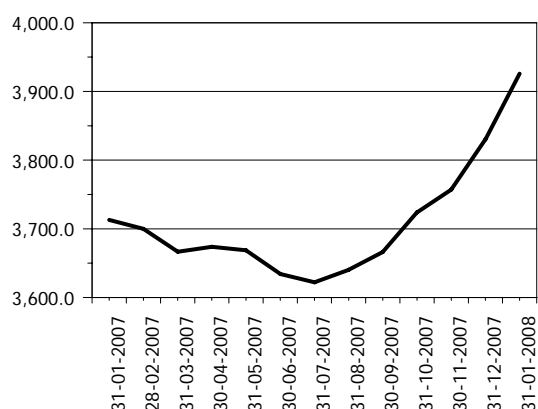
COMPORTAMIENTO DE LOS PRINCIPALES RUBROS

(Cifras en millones de Quetzales)

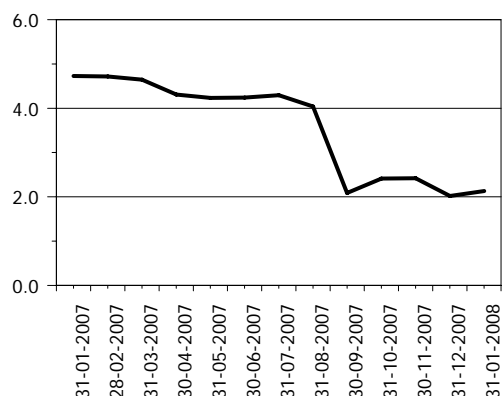
CRÉDITOS OBTENIDOS



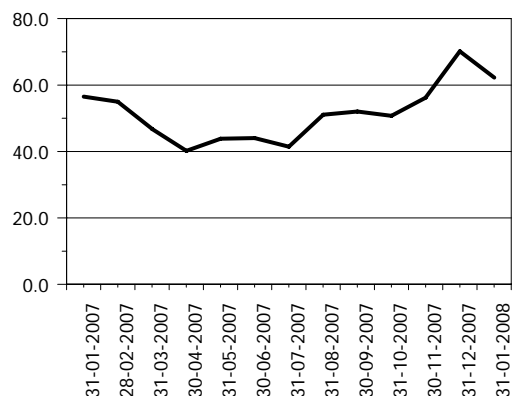
OBLIGACIONES FINANCIERAS



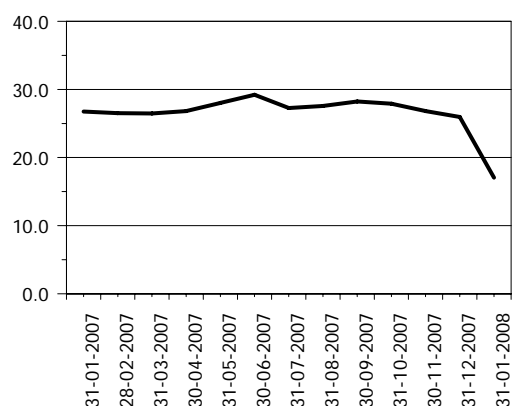
CRÉDITOS DIFERIDOS



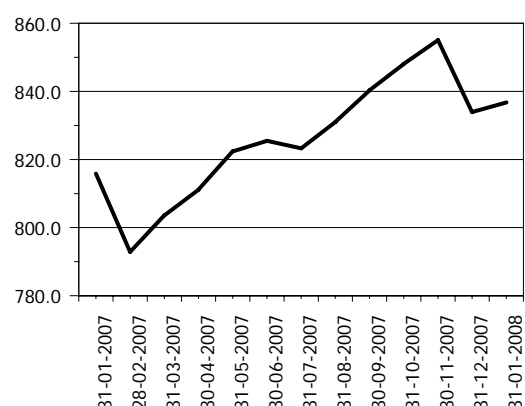
OTROS PASIVOS 1/



OTRAS CUENTAS ACREEDORAS



CAPITAL CONTABLE



1/ Incluye: Cuentas por pagar, gastos financieros por pagar y otras obligaciones.

SOCIEDADES FINANCIERAS PRIVADAS

PRESENTACION POR RUBROS

AL 31 DE ENERO DE 2008

(Cifras en miles de Quetzales)

ACTIVO		PASIVO		CAPITAL CONTABLE	
G & T CONTINENTAL, S. A.	1,324,662	G & T CONTINENTAL, S. A.	1,212,133	DE OCCIDENTE, S. A.	157,032
INDUSTRIAL, S. A.	856,175	INDUSTRIAL, S. A.	776,854	CONSOLIDADA, S. A.	129,909
GUATEMALTECA, S. A.	786,060	GUATEMALTECA, S. A.	693,785	G & T CONTINENTAL, S. A.	112,529
CONSOLIDADA, S. A.	750,502	CONSOLIDADA, S. A.	620,593	GUATEMALTECA, S. A.	92,275
DE OCCIDENTE, S. A.	367,512	DE OCCIDENTE, S. A.	210,480	INDUSTRIAL, S. A.	79,320
DE INVERSIÓN, S. A.	204,302	DE INVERSIÓN, S. A.	159,735	SAN MIGUEL, S. A.	51,209
SAN MIGUEL, S. A.	198,654	CREDICORP, S. A.	151,744	DE INVERSIÓN, S. A.	44,567
CREDICORP, S. A.	176,720	SAN MIGUEL, S. A.	147,445	DE LOS TRABAJADORES, S. A.	38,923
DE LOS TRABAJADORES, S. A.	132,695	DE LOS TRABAJADORES, S. A.	93,773	RURAL, S. A.	29,573
SUMMA, S. A.	63,148	SUMMA, S. A.	53,950	DE CAPITALES, S. A.	26,270
RURAL, S. A.	62,040	AGROMERCANTIL, S. A.	41,513	CREDICORP, S. A.	24,977
AGROMERCANTIL, S. A.	53,984	RURAL, S. A.	32,467	LAS TRES AMERICAS, S. A.	19,502
DE CAPITALES, S. A.	26,513	LAS TRES AMERICAS, S. A.	6,913	AGROMERCANTIL, S. A.	12,471
LAS TRES AMERICAS, S. A.	26,415	DE CAPITALES, S. A.	242	SUMMA, S. A.	9,199
UNO, S. A.	9,162	UNO, S. A.	162	UNO, S. A.	9,000
TOTAL	5,038,545	TOTAL	4,201,790	TOTAL	836,754
RESULTADO DEL EJERCICIO		CARTERA DE CRÉDITOS		OBLIGACIONES FINANCIERAS	
INDUSTRIAL, S. A.	2,600	CONSOLIDADA, S. A.	419,861	G & T CONTINENTAL, S. A.	1,179,240
G & T CONTINENTAL, S. A.	2,252	GUATEMALTECA, S. A.	230,795	INDUSTRIAL, S. A.	774,573
CONSOLIDADA, S. A.	1,936	DE INVERSIÓN, S. A.	156,575	GUATEMALTECA, S. A.	678,821
GUATEMALTECA, S. A.	1,301	G & T CONTINENTAL, S. A.	133,847	CONSOLIDADA, S. A.	503,228
CREDICORP, S. A.	798	DE OCCIDENTE, S. A.	90,281	DE OCCIDENTE, S. A.	188,867
DE INVERSIÓN, S. A.	686	SAN MIGUEL, S. A.	89,523	DE INVERSIÓN, S. A.	148,916
DE OCCIDENTE, S. A.	606	DE LOS TRABAJADORES, S. A.	65,629	CREDICORP, S. A.	126,826
SAN MIGUEL, S. A.	334	SUMMA, S. A.	45,627	SAN MIGUEL, S. A.	122,084
AGROMERCANTIL, S. A.	153	RURAL, S. A.	43,393	DE LOS TRABAJADORES, S. A.	88,694
RURAL, S. A.	151	INDUSTRIAL, S. A.	26,207	AGROMERCANTIL, S. A.	40,370
LAS TRES AMERICAS, S. A.	144	DE CAPITALES, S. A.	12,161	SUMMA, S. A.	38,902
DE CAPITALES, S. A.	81	CREDICORP, S. A.	7,890	RURAL, S. A.	30,875
UNO, S. A.	25	LAS TRES AMERICAS, S. A.	6,932	LAS TRES AMERICAS, S. A.	4,349
SUMMA, S. A.	14	AGROMERCANTIL, S. A.	3,739	DE CAPITALES, S. A.	0
DE LOS TRABAJADORES, S. A.	5	UNO, S. A.	0	UNO, S. A.	0
TOTAL	11,086	TOTAL	1,332,459	TOTAL	3,925,746

POSICION DE DEPOSITO LEGAL AL FINAL DEL MES

Moneda Nacional y Extranjera

AL 31 DE ENERO DE 2008

(Cifras en miles de Quetzales)

DEPOSITO COMPUTABLE	DEPOSITO REQUERIDO	POSICION
2,093,098	24,293	2,068,805

SOCIEDADES FINANCIERAS PRIVADAS

CARTERA DE CREDITOS SEGUN SU CLASIFICACION CONTABLE EN MONEDA NACIONAL

AL 31 DE ENERO DE 2008

(Cifras en miles de Quetzales)

	SOCIEDADES FINANCIERAS	GUATEMALTECA, S. A.	INDUSTRIAL, S. A.	DE INVERSIÓN, S. A.	RURAL, S. A.
TOTAL DE CARTERA DE CRÉDITOS (NETA)	851,799	73,311	11,766	103,764	38,020
CARTERA DE CRÉDITOS	810,013	69,937	11,922	105,315	39,740
Fiduciarios	384,806	33,945	11,795	54,885	14,525
Prendarios - Fiduciarios	13,458	500	0	0	5,321
Prendarios	3,602	255	0	0	1,750
Hipotecarios - Fiduciarios	50,537	12,057	0	0	12,147
Hipotecarios - Prendarios	32,003	68	0	0	0
Hipotecarios	197,292	23,112	127	50,430	5,996
Con Bono de Prenda	0	0	0	0	0
Hipotecarios - Prendarios - Fiduciarios	0	0	0	0	0
Con Garantía de Obligaciones Propias	128,315	0	0	0	0
OTROS CRÉDITOS	74,062	13,507	0	0	0
Documentos Descontados	35,901	717	0	0	0
Documentos por Cobrar	4,417	0	0	0	0
Pagos por Cartas de Crédito	7,123	7,123	0	0	0
Tarjetas de Crédito	0	0	0	0	0
Factoraje	18,143	0	0	0	0
Créditos Cuenta Depósitos Monetarios	0	0	0	0	0
Deudores Venta Activos Extraordinarios	3,085	274	0	0	0
Deudores Venta De Inmuebles y Muebles	0	0	0	0	0
Arrendamiento Financiero	5,394	5,394	0	0	0
Otros	0	0	0	0	0
SUMA	884,076	83,445	11,922	105,315	39,740
Menos Estimaciones por Valuación	32,277	10,133	156	1,551	1,720

	UNO, S. A.	LAS TRES AMERICAS, S. A.	CONSOLIDADA, S. A.	DE LOS TRABAJADORES, S. A.	CREDICORP, S. A.
TOTAL DE CARTERA DE CRÉDITOS (NETA)	0	4,698	282,824	48,927	7,890
CARTERA DE CRÉDITOS	0	4,698	282,824	17,533	7,890
Fiduciarios	0	4,538	131,377	7,567	0
Prendarios - Fiduciarios	0	0	1,587	595	0
Prendarios	0	0	49	1,056	52
Hipotecarios - Fiduciarios	0	0	10,314	0	0
Hipotecarios - Prendarios	0	0	31,600	335	0
Hipotecarios	0	160	1,752	7,980	7,838
Con Bono de Prenda	0	0	0	0	0
Hipotecarios - Prendarios - Fiduciarios	0	0	0	0	0
Con Garantía de Obligaciones Propias	0	0	106,145	0	0
OTROS CRÉDITOS	0	0	0	34,644	0
Documentos Descontados	0	0	0	34,644	0
Documentos por Cobrar	0	0	0	0	0
Pagos por Cartas de Crédito	0	0	0	0	0
Tarjetas de Crédito	0	0	0	0	0
Factoraje	0	0	0	0	0
Créditos Cuenta Depósitos Monetarios	0	0	0	0	0
Deudores Venta Activos Extraordinarios	0	0	0	0	0
Deudores Venta De Inmuebles y Muebles	0	0	0	0	0
Arrendamiento Financiero	0	0	0	0	0
Otros	0	0	0	0	0
SUMA	0	4,698	282,824	52,177	7,890
Menos Estimaciones por Valuación	0	0	0	3,250	0

SOCIEDADES FINANCIERAS PRIVADAS

CARTERA DE CREDITOS SEGUN SU CLASIFICACION CONTABLE EN MONEDA NACIONAL

AL 31 DE ENERO DE 2008

(Cifras en miles de Quetzales)

	DE OCCIDENTE, S. A.	DE CAPITALES, S. A.	SUMMA, S. A.	SAN MIGUEL, S. A.	AGROMERCANTIL, S. A.
TOTAL DE CARTERA DE CRÉDITOS (NETA)	57,489	10,912	27,096	53,615	2,966
CARTERA DE CRÉDITOS	58,160	10,590	9,221	53,615	2,966
Fiduciarios	45,166	4,049	6,944	23,824	2,966
Prendarios - Fiduciarios	0	2,353	835	1,623	0
Prendarios	0	0	333	106	0
Hipotecarios - Fiduciarios	0	0	1,108	14,910	0
Hipotecarios - Prendarios	0	0	0	0	0
Hipotecarios	8,159	4,188	0	13,150	0
Con Bono de Prenda	0	0	0	0	0
Hipotecarios - Prendarios - Fiduciarios	0	0	0	0	0
Con Garantía de Obligaciones Propias	4,835	0	0	0	0
OTROS CRÉDITOS	0	322	18,143	0	0
Documentos Descontados	0	322	0	0	0
Documentos por Cobrar	0	0	0	0	0
Pagos por Cartas de Crédito	0	0	0	0	0
Tarjetas de Crédito	0	0	0	0	0
Factoraje	0	0	18,143	0	0
Créditos Cuenta Depósitos Monetarios	0	0	0	0	0
Deudores Venta Activos Extraordinarios	0	0	0	0	0
Deudores Venta De Inmuebles y Muebles	0	0	0	0	0
Arrendamiento Financiero	0	0	0	0	0
Otros	0	0	0	0	0
SUMA	58,160	10,912	27,364	53,615	2,966
Menos Estimaciones por Valuación	671	0	268	0	0

G & T CONTINENTAL, S. A.

TOTAL DE CARTERA DE CRÉDITOS (NETA)	128,521
CARTERA DE CRÉDITOS	135,603
Fiduciarios	43,226
Prendarios - Fiduciarios	643
Prendarios	0
Hipotecarios - Fiduciarios	0
Hipotecarios - Prendarios	0
Hipotecarios	74,400
Con Bono de Prenda	0
Hipotecarios - Prendarios - Fiduciarios	0
Con Garantía de Obligaciones Propias	17,335
OTROS CRÉDITOS	7,446
Documentos Descontados	218
Documentos por Cobrar	4,417
Pagos por Cartas de Crédito	0
Tarjetas de Crédito	0
Factoraje	0
Créditos Cuenta Depósitos Monetarios	0
Deudores Venta Activos Extraordinarios	2,812
Deudores Venta De Inmuebles y Muebles	0
Arrendamiento Financiero	0
Otros	0
SUMA	143,050
Menos Estimaciones por Valuación	14,528

SOCIEDADES FINANCIERAS PRIVADAS

CARTERA DE CREDITOS SEGUN SU CLASIFICACION CONTABLE EN MONEDA EXTRANJERA

AL 31 DE ENERO DE 2008

(Cifras en miles de Quetzales)

	SOCIEDADES FINANCIERAS	GUATEMALTECA, S. A.	INDUSTRIAL, S. A.	DE INVERSIÓN, S. A.	RURAL, S. A.
TOTAL DE CARTERA DE CRÉDITOS (NETA)	480,661	157,483	14,441	52,811	5,373
CARTERA DE CRÉDITOS	444,505	152,528	14,441	43,474	5,373
Fiduciarios	151,205	77,250	14,441	3,283	2,142
Fiduciarios - Prendarios	4,925	2,788	0	300	0
Prendarios	3,275	479	0	0	0
Hipotecarios - Fiduciarios	116,186	17,527	0	0	1,888
Hipotecarios - Prendarios	0	0	0	0	0
Hipotecarios	140,547	54,483	0	39,891	1,342
Con Bono de Prenda	0	0	0	0	0
Hipotecarios - Prendarios - Fiduciarios	4,247	0	0	0	0
Con Garantía de Obligaciones Propias	24,122	0	0	0	0
OTROS CRÉDITOS	36,156	4,955	0	9,338	0
Documentos Descontados	11,539	0	0	0	0
Documentos por Cobrar	11,498	2,161	0	9,338	0
Pagos por Cartas de Crédito	73	0	0	0	0
Tarjetas de Crédito	0	0	0	0	0
Factoraje	10,007	0	0	0	0
Créditos Cuenta Depósitos Monetarios	0	0	0	0	0
Deudores Venta Activos Extraordinarios	0	0	0	0	0
Deudores Venta de Inmuebles y Muebles	0	0	0	0	0
Arrendamiento Financiero	3,038	2,795	0	0	0
Otros	-0	0	0	0	0
SUMA	480,661	157,483	14,441	52,811	5,373
Menos Estimaciones por Valuación	0	0	0	0	0

	UNO, S. A.	LAS TRES AMERICAS, S. A.	CONSOLIDADA, S. A.	DE LOS TRABAJADORES, S. A.	CREDICORP, S. A.
TOTAL DE CARTERA DE CRÉDITOS (NETA)	0	2,234	137,037	16,702	0
CARTERA DE CRÉDITOS	0	2,234	136,964	5,163	0
Fiduciarios	0	136	32,361	3,744	0
Fiduciarios - Prendarios	0	0	362	0	0
Prendarios	0	0	0	0	0
Hipotecarios - Fiduciarios	0	0	80,508	0	0
Hipotecarios - Prendarios	0	0	0	0	0
Hipotecarios	0	2,098	19,487	1,419	0
Con Bono de Prenda	0	0	0	0	0
Hipotecarios - Prendarios - Fiduciarios	0	0	4,247	0	0
Con Garantía de Obligaciones Propias	0	0	0	0	0
OTROS CRÉDITOS	0	0	73	11,539	0
Documentos Descontados	0	0	0	11,539	0
Documentos por Cobrar	0	0	0	0	0
Pagos por Cartas de Crédito	0	0	73	0	0
Tarjetas de Crédito	0	0	0	0	0
Factoraje	0	0	0	0	0
Créditos Cuenta Depósitos Monetarios	0	0	0	0	0
Deudores Venta Activos Extraordinarios	0	0	0	0	0
Deudores Venta de Inmuebles y Muebles	0	0	0	0	0
Arrendamiento Financiero	0	0	0	0	0
Otros	0	0	0	0	0
SUMA	0	2,234	137,037	16,702	0
Menos Estimaciones por Valuación	0	0	0	0	0

SOCIEDADES FINANCIERAS PRIVADAS

CARTERA DE CREDITOS SEGUN SU CLASIFICACION CONTABLE EN MONEDA EXTRANJERA

AL 31 DE ENERO DE 2008

(Cifras en miles de Quetzales)

	DE OCCIDENTE, S. A.	DE CAPITALES, S. A.	SUMMA, S. A.	SAN MIGUEL, S. A.	AGROMERCANTIL, S. A.
TOTAL DE CARTERA DE CRÉDITOS (NETA)	32,792	1,248	18,532	35,908	773
CARTERA DE CRÉDITOS	32,792	1,005	8,525	35,908	773
Fiduciarios	2,669	0	2,606	6,474	773
Fiduciarios - Prendarios	0	0	1,475	0	0
Prendarios	0	1,005	1,790	0	0
Hipotecarios - Fiduciarios	0	0	1,097	15,165	0
Hipotecarios - Prendarios	0	0	0	0	0
Hipotecarios	7,557	0	0	14,269	0
Con Bono de Prenda	0	0	0	0	0
Hipotecarios - Prendarios - Fiduciarios	0	0	0	0	0
Con Garantía de Obligaciones Propias	22,566	0	1,556	0	0
OTROS CRÉDITOS	0	243	10,007	0	0
Documentos Descontados	0	0	0	0	0
Documentos por Cobrar	0	0	0	0	0
Pagos por Cartas de Crédito	0	0	0	0	0
Tarjetas de Crédito	0	0	0	0	0
Factoraje	0	0	10,007	0	0
Créditos Cuenta Depósitos Monetarios	0	0	0	0	0
Deudores Venta Activos Extraordinarios	0	0	0	0	0
Deudores Venta de Inmuebles y Muebles	0	0	0	0	0
Arrendamiento Financiero	0	243	0	0	0
Otros	0	0	0	0	0
SUMA	32,792	1,248	18,532	35,908	773
Menos Estimaciones por Valuación	0	0	0	0	0

G & T CONTINENTAL, S. A.

TOTAL DE CARTERA DE CRÉDITOS (NETA)	5,326
CARTERA DE CRÉDITOS	5,326
Fiduciarios	5,326
Fiduciarios - Prendarios	0
Prendarios	0
Hipotecarios - Fiduciarios	0
Hipotecarios - Prendarios	0
Hipotecarios	0
Con Bono de Prenda	0
Hipotecarios - Prendarios - Fiduciarios	0
Con Garantía de Obligaciones Propias	0
OTROS CRÉDITOS	0
Documentos Descontados	0
Documentos por Cobrar	0
Pagos por Cartas de Crédito	0
Tarjetas de Crédito	0
Factoraje	0
Créditos Cuenta Depósitos Monetarios	0
Deudores Venta Activos Extraordinarios	0
Deudores Venta de Inmuebles y Muebles	0
Arrendamiento Financiero	0
Otros	0
SUMA	5,326
Menos Estimaciones por Valuación	0

SOCIEDADES FINANCIERAS PRIVADAS

INTEGRACION DE LA CARTERA

AL 31 DE ENERO DE 2008

(Cifras en miles de Quetzales)

	TOTAL CARTERA			TOTAL VIGENTE			TOTAL VENCIDA		
	M/N	M/E	TOTAL	M/N	M/E	TOTAL	M/N	M/E	TOTAL
FINANCIERAS PRIVADAS									
GUATEMALTECA, S. A.	83,445	157,483	240,928	61,353	139,052	200,404	22,092	18,432	40,523
INDUSTRIAL, S. A.	11,922	14,441	26,363	11,866	14,441	26,307	56	0	56
DE INVERSIÓN, S. A.	105,315	52,811	158,126	104,935	52,578	157,513	379	233	613
RURAL, S. A.	39,740	5,373	45,113	33,863	3,620	37,484	5,877	1,753	7,629
DE OCCIDENTE, S. A.	58,160	32,792	90,952	58,160	32,792	90,952	0	0	0
DE CAPITALES, S. A.	10,912	1,248	12,161	10,590	1,005	11,595	322	243	565
SUMMA, S. A.	27,364	18,532	45,896	26,002	16,142	42,144	1,362	2,390	3,752
SAN MIGUEL, S. A.	53,615	35,908	89,523	53,615	35,908	89,523	0	0	0
AGROMERCANTIL, S. A.	2,966	773	3,739	2,966	773	3,739	0	0	0
UNO, S. A.	0	0	0	0	0	0	0	0	0
LAS TRES AMERICAS, S. A.	4,698	2,234	6,932	4,698	2,234	6,932	0	0	0
CONSOLIDADA, S. A.	282,824	137,037	419,861	282,374	133,277	415,650	450	3,760	4,211
DE LOS TRABAJADORES, S. A.	52,177	16,702	68,879	47,298	13,886	61,183	4,879	2,816	7,696
CREDICORP, S. A.	7,890	0	7,890	7,019	0	7,019	872	0	872
G & T CONTINENTAL, S. A.	143,050	5,326	148,375	121,353	5,326	126,679	21,696	0	21,696
	884,076	480,661	1,364,737	826,090	451,034	1,277,124	57,986	29,627	87,613

SOCIEDADES FINANCIERAS PRIVADAS

INTEGRACION DE LA CARTERA VENCIDA

AL 31 DE ENERO DE 2008

(Cifras en miles de Quetzales)

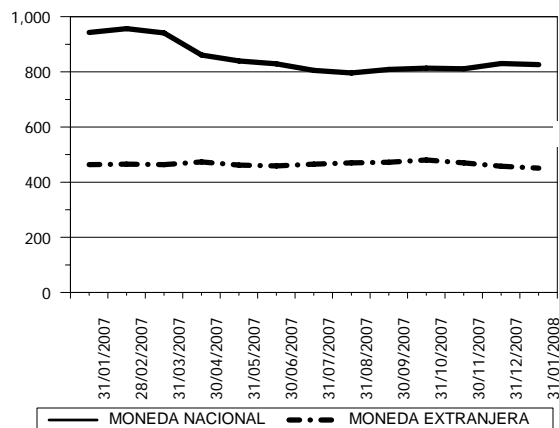
	EN PROCESO DE PRORROGA			EN COBRO ADMINISTRATIVO			EN COBRO JUDICIAL		
	M/N	M/E	TOTAL	M/N	M/E	TOTAL	M/N	M/E	TOTAL
FINANCIERAS PRIVADAS									
GUATEMALTECA, S. A.	471	0	471	12,873	17,898	30,771	8,748	533	9,281
INDUSTRIAL, S. A.	0	0	0	56	0	56	0	0	0
DE INVERSIÓN, S. A.	0	0	0	148	233	381	231	0	231
RURAL, S. A.	0	0	0	0	0	0	5,877	1,753	7,629
DE OCCIDENTE, S. A.	0	0	0	0	0	0	0	0	0
DE CAPITALES, S. A.	0	243	243	322	0	322	0	0	0
SUMMA, S. A.	0	0	0	1,140	2,390	3,529	223	0	223
SAN MIGUEL, S. A.	0	0	0	0	0	0	0	0	0
AGROMERCANTIL, S. A.	0	0	0	0	0	0	0	0	0
UNO, S. A.	0	0	0	0	0	0	0	0	0
LAS TRES AMERICAS, S. A.	0	0	0	0	0	0	0	0	0
CONSOLIDADA, S. A.	0	0	0	450	3,562	4,012	0	198	198
DE LOS TRABAJADORES, S. A.	0	0	0	3,792	2,816	6,609	1,087	0	1,087
CREDICORP, S. A.	0	0	0	872	0	872	0	0	0
G & T CONTINENTAL, S. A.	377	0	377	10,303	0	10,303	11,017	0	11,017
	847	243	1,090	29,956	26,900	56,856	27,182	2,484	29,666

SOCIEDADES FINANCIERAS PRIVADAS

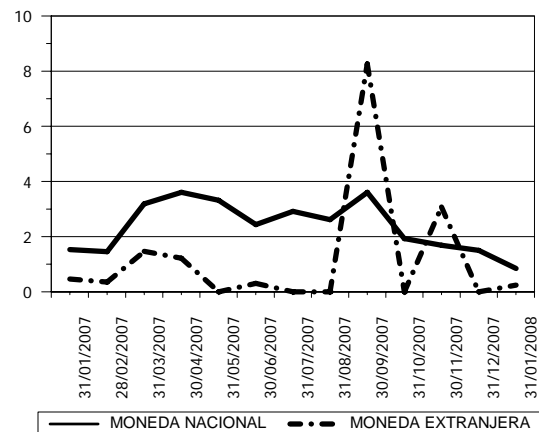
CARTERA DE CREDITOS

(Cifras en millones de Quetzales)

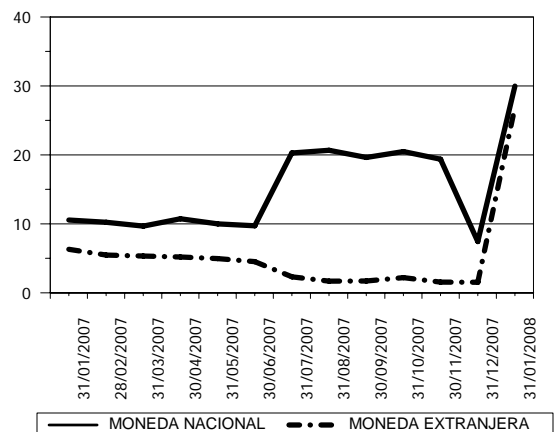
CARTERA VIGENTE



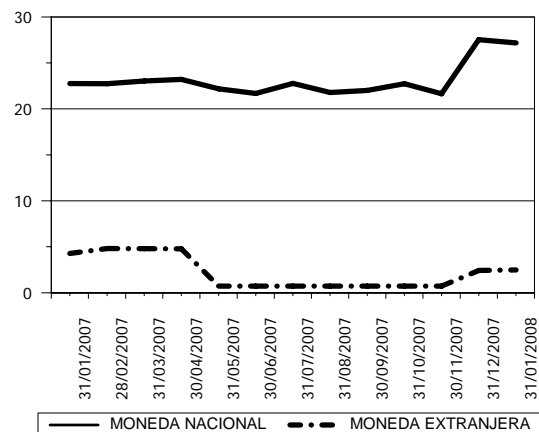
CARTERA VENCIDA EN PROCESO DE PRORROGA



CARTERA VENCIDA EN COBRO ADMINISTRATIVO



CARTERA VENCIDA EN COBRO JUDICIAL



SOCIEDADES FINANCIERAS PRIVADAS

CARTERA DE CREDITOS POR ACTIVIDAD ECONOMICA

NACIONAL Y EXTRANJERA

AL 31 DE ENERO DE 2008

(Cifras en miles de Quetzales)

	(0)			(1)	(2)	(3)	(4)	(5)	(6)	(7)	(8)	(9)	TOTAL
	(00)	(01)	(09)										
FINANCIERAS PRIVADAS													
GUATEMALTECA, S. A.	10,063	2,697	0	38,128	0	101,303	0	66,464	1,499	7,947	10,666	2,161	240,928
INDUSTRIAL, S. A.	0	0	0	3,547	0	0	0	0	56	11,866	10,894	0	26,363
DE INVERSIÓN, S. A.	6,369	5,278	484	30,093	0	9,443	0	44,073	13,648	269	28,105	20,365	158,126
RURAL, S. A.	3,417	589	5,321	1,016	0	11,193	0	4,316	5,600	0	7,068	6,593	45,113
DE OCCIDENTE, S. A.	9,983	84	0	2,875	0	26,475	0	12,014	19,763	0	16,170	3,588	90,952
DE CAPITALAS, S. A.	0	0	0	3,557	0	5,807	0	322	243	0	1,600	631	12,161
SUMMA, S. A.	17	1,404	0	4,514	0	2,419	1,634	4,495	19,205	355	8,142	3,711	45,896
SAN MIGUEL, S. A.	32,771	0	0	1,300	0	6,872	0	17,904	11,040	48	19,589	0	89,523
AGROMERCANTIL, S. A.	110	0	1,712	0	0	0	773	0	1,143	0	0	0	3,739
UNO, S. A.	0	0	0	0	0	0	0	0	0	0	0	0	0
LAS TRES AMERICAS, S. A.	0	0	0	0	0	0	0	0	0	0	0	0	0
CONSOLIDADA, S. A.	0	0	0	107,994	0	37,715	0	182,381	1,762	0	40,563	49,447	419,861
DE LOS TRABAJADORES, S. A.	0	0	0	445	0	5,959	640	1,314	58,777	83	283	1,378	68,879
CREDICORP, S. A.	0	0	0	0	0	0	0	7,890	0	0	0	0	7,890
G & T CONTINENTAL, S. A.	17,692	5,098	257	6,391	38	6,630	4	59,176	12,513	301	29,342	10,934	148,375
TOTAL	80,421	15,150	7,774	199,860	38	213,814	3,052	400,350	145,249	20,868	172,422	98,807	1,357,805

CODIGO DE LA ACTIVIDAD ECONOMICA:

- | | |
|--|---|
| (0) Consumo, Transferencias y Otros Destinos | (4) Electricidad, Gas y Agua |
| (00) Consumo | (5) Construcción |
| (01) Transferencias | (6) Comercio |
| (09) Otros Destinos | (7) Transporte y Almacenamiento |
| (1) Agricultura, Ganadería, Silvicultura, Caza y Pesca | (8) Establecimientos Financieros, Bienes Inmuebles y Servicios Prestados a las Empresas |
| (2) Explotación de Minas y Cantera | (9) Servicios Comunes, Sociales y Personales |
| (3) Industria Manufacturera | |

SOCIEDADES FINANCIERAS PRIVADAS

CARTERA DE CREDITOS POR ACTIVIDAD ECONOMICA

EN MONEDA NACIONAL

AL 31 DE ENERO DE 2008

(Cifras en miles de Quetzales)

	(0)			(1)	(2)	(3)	(4)	(5)	(6)	(7)	(8)	(9)	TOTAL
	(00)	(01)	(09)										
FINANCIERAS PRIVADAS													
GUATEMALTECA, S. A.	9,632	88	0	9,063	0	26,390	0	27,969	1,389	4,767	4,034	111	83,445
INDUSTRIAL, S. A.	0	0	0	0	0	0	0	0	56	11,866	0	0	11,922
DE INVERSIÓN, S. A.	1,655	5,014	484	20,153	0	2,091	0	26,496	11,670	72	27,152	10,527	105,315
RURAL, S. A.	1,328	0	5,321	1,016	0	9,050	0	3,764	5,600	0	7,068	6,593	39,740
DE OCCIDENTE, S. A.	3,554	84	0	2,875	0	3,909	0	12,014	19,763	0	13,073	2,888	58,160
DE CAPITALAS, S. A.	0	0	0	3,557	0	4,802	0	322	0	0	1,600	631	10,912
SUMMA, S. A.	0	1,404	0	3,740	0	2,419	0	843	11,363	355	5,532	1,709	27,364
SAN MIGUEL, S. A.	10,486	0	0	1,300	0	646	0	11,328	10,218	48	19,589	0	53,615
AGROMERCANTIL, S. A.	110	0	1,712	0	0	0	0	0	1,143	0	0	0	2,966
UNO, S. A.	0	0	0	0	0	0	0	0	0	0	0	0	0
LAS TRES AMERICAS, S. A.	0	0	0	0	0	0	0	0	0	0	0	0	0
CONSOLIDADA, S. A.	0	0	0	107,307	0	25,265	0	64,295	1,689	0	40,269	44,000	282,824
DE LOS TRABAJADORES, S. A.	0	0	0	445	0	5,269	640	535	44,468	83	283	453	52,177
CREDICORP, S. A.	0	0	0	0	0	0	0	7,890	0	0	0	0	7,890
G & T CONTINENTAL, S. A.	17,692	5,098	257	6,391	38	6,630	4	59,176	12,513	301	24,017	10,934	143,050
TOTAL	44,458	11,689	7,774	155,846	38	86,472	644	214,632	119,871	17,491	142,617	77,846	879,378

CODIGO DE LA ACTIVIDAD ECONOMICA:

- | | |
|--|---|
| (0) Consumo, Transferencias y Otros Destinos | (4) Electricidad, Gas y Agua |
| (00) Consumo | (5) Construcción |
| (01) Transferencias | (6) Comercio |
| (09) Otros Destinos | (7) Transporte y Almacenamiento |
| (1) Agricultura, Ganadería, Silvicultura, Caza y Pesca | (8) Establecimientos Financieros, Bienes Inmuebles y Servicios Prestados a las Empresas |
| (2) Explotación de Minas y Cantera | (9) Servicios Comunes, Sociales y Personales |
| (3) Industria Manufacturera | |

SOCIEDADES FINANCIERAS PRIVADAS

CARTERA DE CREDITOS POR ACTIVIDAD ECONOMICA

EN MONEDA EXTRANJERA

AL 31 DE ENERO DE 2008

(Cifras en miles de Quetzales)

	(0)			(1)	(2)	(3)	(4)	(5)	(6)	(7)	(8)	(9)	TOTAL
	(00)	(01)	(09)										
FINANCIERAS PRIVADAS													
GUATEMALTECA, S. A.	431	2,609	0	29,065	0	74,913	0	38,495	110	3,180	6,632	2,050	157,483
INDUSTRIAL, S. A.	0	0	0	3,547	0	0	0	0	0	0	10,894	0	14,441
DE INVERSIÓN, S. A.	4,713	263	0	9,940	0	7,352	0	17,578	1,978	197	953	9,838	52,811
RURAL, S. A.	2,089	589	0	0	0	2,142	0	552	0	0	0	0	5,373
DE OCCIDENTE, S. A.	6,429	0	0	0	0	22,566	0	0	0	0	3,097	700	32,792
DE CAPITALAS, S. A.	0	0	0	0	0	1,005	0	0	243	0	0	0	1,248
SUMMA, S. A.	17	0	0	775	0	0	1,634	3,652	7,842	0	2,610	2,002	18,532
SAN MIGUEL, S. A.	22,285	0	0	0	0	6,225	0	6,576	822	0	0	0	35,908
AGROMERCANTIL, S. A.	0	0	0	0	0	0	773	0	0	0	0	0	773
UNO, S. A.	0	0	0	0	0	0	0	0	0	0	0	0	0
LAS TRES AMERICAS, S. A.	0	0	0	0	0	0	0	0	0	0	0	0	0
CONSOLIDADA, S. A.	0	0	0	687	0	12,450	0	118,086	73	0	294	5,447	137,037
DE LOS TRABAJADORES, S. A.	0	0	0	0	0	690	0	778	14,310	0	0	925	16,702
CREDICORP, S. A.	0	0	0	0	0	0	0	0	0	0	0	0	0
G & T CONTINENTAL, S. A.	0	0	0	0	0	0	0	0	0	0	5,326	0	5,326
TOTAL	35,964	3,461	0	44,014	0	127,342	2,407	185,717	25,378	3,376	29,805	20,962	478,426

CODIGO DE LA ACTIVIDAD ECONOMICA:

- (0) Consumo, Transferencias y Otros Destinos
 - (00) Consumo
 - (01) Transferencias
 - (09) Otros Destinos
- (1) Agricultura, Ganadería, Silvicultura, Caza y Pesca
- (2) Explotación de Minas y Cantera
- (3) Industria Manufacturera

- (4) Electricidad, Gas y Agua
- (5) Construcción
- (6) Comercio
- (7) Transporte y Almacenamiento
- (8) Establecimientos Financieros, Bienes Inmuebles y Servicios Prestados a las Empresas
- (9) Servicios Comunales, Sociales y Personales

SOCIEDADES FINANCIERAS PRIVADAS

PRESTAMOS Y DESCUENTOS CONCEDIDOS POR DISTRIBUCION GEOGRAFICA

EN EL MES DE ENERO DE 2008

(Cifras en miles de Quetzales)

SOCIEDADES FINANCIERAS PRIVADAS		%	FINANCIERAS EN SITUACION ESPECIAL *	%
GUATEMALA	89,353	94.02	0	0.00
ALTA VERAPAZ	492	0.52	0	0.00
BAJA VERAPAZ	16	0.02	0	0.00
IZABAL	15	0.02	0	0.00
CHIQUMULA	0	0.00	0	0.00
ZACAPA	314	0.33	0	0.00
EL PROGRESO	116	0.12	0	0.00
JUTIAPA	0	0.00	0	0.00
JALAPA	2	0.00	0	0.00
SANTA ROSA	49	0.05	0	0.00
CHIMALTENANGO	6	0.01	0	0.00
SACATEPEQUEZ	2,834	2.98	0	0.00
ESCUINTLA	153	0.16	0	0.00
SAN MARCOS	21	0.02	0	0.00
QUETZALTENANGO	388	0.41	0	0.00
TOTONICAPAN	0	0.00	0	0.00
SOLOLA	0	0.00	0	0.00
RETALHULEU	17	0.02	0	0.00
SUCHITEPEQUEZ	63	0.07	0	0.00
HUEHUETENANGO	139	0.15	0	0.00
QUICHE	854	0.90	0	0.00
PETEN	202	0.21	0	0.00
BELICE	0	0.00	0	0.00
OTROS PAISES	0	0.00	0	0.00
TOTAL	95,032	100	0	0

NOTAS :

- La distribución geográfica se hace con base en el lugar donde se efectuó la inversión.
- Las cifras no incluyen préstamos concedidos por medio de Tarjetas de Crédito y Factoraje.

* METROPOLITANA, S. A., AGRO COMERCIAL, S. A.

SOCIEDADES FINANCIERAS PRIVADAS

PRESTAMOS Y DESCUENTOS CONCEDIDOS POR DESTINO ECONOMICO

Y TIPO DE INVERSION

EN EL MES DE ENERO DE 2008

(Cifras en miles de Quetzales)

FINANCIERAS PRIVADAS					EN SITUACION ESPECIAL *			
	GASTOS DE OPERACION	FORMACION DE CAPITAL	OTROS	TOTAL	GASTOS DE OPERACION	FORMACION DE CAPITAL	OTROS	TOTAL
CONSUMO, TRANSFERENCIAS Y OTROS DESTINOS	3,921	0	1,029	4,950	0	0	0	0
CONSUMO	3,921	0	1,029	4,950	0	0	0	0
Adquisición de bienes durables	3,921	0	1,029	4,950	0	0	0	0
Mobiliario para el hogar	0	0	0	0	0	0	0	0
Utensilios para el hogar	0	0	0	0	0	0	0	0
Prendas para uso personal	0	0	0	0	0	0	0	0
Vehículos para uso personal	0	0	0	0	0	0	0	0
Material, mobiliario y equipo de estudio	0	0	0	0	0	0	0	0
Inmuebles	728	0	751	1,479	0	0	0	0
Bienes inmuebles para vivienda garantizados con hipotecas	3,100	0	278	3,378	0	0	0	0
Otros	93	0	0	93	0	0	0	0
Adquisición de bienes fungibles	0	0	0	0	0	0	0	0
Medicinas y medicamentos	0	0	0	0	0	0	0	0
Otros	0	0	0	0	0	0	0	0
Servicios recibidos	0	0	0	0	0	0	0	0
Tratamiento médico en el país	0	0	0	0	0	0	0	0
Tratamiento médico en el exterior	0	0	0	0	0	0	0	0
Viajes de estudio	0	0	0	0	0	0	0	0
Viajes de turismo	0	0	0	0	0	0	0	0
Costas judiciales	0	0	0	0	0	0	0	0
Honorarios profesionales	0	0	0	0	0	0	0	0
Alquileres	0	0	0	0	0	0	0	0
Otros	0	0	0	0	0	0	0	0
Otros consumos	0	0	0	0	0	0	0	0
TRANSFERENCIAS	0	0	0	0	0	0	0	0
Adquisición de bienes inmuebles a propietarios del mismo sector	0	0	0	0	0	0	0	0
Adquisición maquinaria y equipo propietarios del mismo sector	0	0	0	0	0	0	0	0
Adquisición de títulos valores	0	0	0	0	0	0	0	0
Pago de deudas bancarias	0	0	0	0	0	0	0	0
Pago de deudas comerciales	0	0	0	0	0	0	0	0
Pago deudas particulares	0	0	0	0	0	0	0	0
OTROS DESTINOS	0	0	0	0	0	0	0	0
Actividades no especificadas	0	0	0	0	0	0	0	0
AGRICULTURA, GANADERÍA, SILVICULTURA, CAZA Y PESCA	6,025	0	120	6,145	0	0	0	0
AGRICULTURA	6,025	0	0	6,025	0	0	0	0
Cereales y legumbres	4,280	0	0	4,280	0	0	0	0
Arroz	0	0	0	0	0	0	0	0
Trigo	0	0	0	0	0	0	0	0
Maíz	0	0	0	0	0	0	0	0
Frijol	0	0	0	0	0	0	0	0
Maicillo	4,280	0	0	4,280	0	0	0	0
Otros	0	0	0	0	0	0	0	0
Hortalizas	0	0	0	0	0	0	0	0
Frutas	0	0	0	0	0	0	0	0
Bebidas y azúcares	0	0	0	0	0	0	0	0
Café	0	0	0	0	0	0	0	0
Té	0	0	0	0	0	0	0	0
Cacao	0	0	0	0	0	0	0	0
Caña	0	0	0	0	0	0	0	0
Otras	0	0	0	0	0	0	0	0
Semillas y plantas oleaginosas	0	0	0	0	0	0	0	0
Plantas textiles	0	0	0	0	0	0	0	0

* METROPOLITANA, S.A., AGRO COMERCIAL, S.A.

SOCIEDADES FINANCIERAS PRIVADAS

PRESTAMOS Y DESCUENTOS CONCEDIDOS POR DESTINO ECONOMICO

Y TIPO DE INVERSION

EN EL MES DE ENERO DE 2008

(Cifras en miles de Quetzales)

FINANCIERAS PRIVADAS					EN SITUACION ESPECIAL *				
	GASTOS DE OPERACION	FORMACION DE CAPITAL	OTROS	TOTAL	GASTOS DE OPERACION	FORMACION DE CAPITAL	OTROS	TOTAL	
Algodón	0	0	0	0	0	0	0	0	0
Kenaf	0	0	0	0	0	0	0	0	0
Henequén	0	0	0	0	0	0	0	0	0
Lino	0	0	0	0	0	0	0	0	0
Otras	0	0	0	0	0	0	0	0	0
Espicias	0	0	0	0	0	0	0	0	0
Otros cultivos y plantas	1,745	0	0	1,745	0	0	0	0	0
GANADERÍA	0	0	120	120	0	0	0	0	0
Ganado vacuno	0	0	120	120	0	0	0	0	0
Caballar, asnal y mular	0	0	0	0	0	0	0	0	0
Ganado caprino	0	0	0	0	0	0	0	0	0
Ganado ovino	0	0	0	0	0	0	0	0	0
Porcino	0	0	0	0	0	0	0	0	0
Avicultura	0	0	0	0	0	0	0	0	0
Cunicultura	0	0	0	0	0	0	0	0	0
Apiarios	0	0	0	0	0	0	0	0	0
Pastos y forrajes	0	0	0	0	0	0	0	0	0
Otras especies de animales	0	0	0	0	0	0	0	0	0
SILVICULTURA	0	0	0	0	0	0	0	0	0
CAZA Y PESCA	0	0	0	0	0	0	0	0	0
EXPLOTACIÓN DE MINAS Y CANTERAS	0	0	0	0	0	0	0	0	0
MINAS DE CARBÓN	0	0	0	0	0	0	0	0	0
PETRÓLEO CRUDO Y GAS NATURAL	0	0	0	0	0	0	0	0	0
EXTRACCIÓN DE MINERALES METÁLICOS	0	0	0	0	0	0	0	0	0
EXTRACCIÓN DE MINERALES NO METÁLICOS	0	0	0	0	0	0	0	0	0
EXPLOTACIÓN DE CANTERA	0	0	0	0	0	0	0	0	0
INDUSTRIAS MANUFACTURERAS	25,879	0	340	26,219	0	0	0	0	0
PRODUCTOS ALIMENTICIOS, BEBIDAS Y TABACO	0	0	0	0	0	0	0	0	0
TEXTILES, PRENDAS DE VESTIR E INDUSTRIAS DE CUERO	22,566	0	0	22,566	0	0	0	0	0
INDUSTRIA DE LA MADERA Y PRODUCTOS DE LA MADERA, INCLUIDOS MUEBLES	3,313	0	0	3,313	0	0	0	0	0
FABRICACIÓN DE PAPEL Y PRODUCTOS DE PAPEL; IMPRENTAS Y EDITORIALES	0	0	0	0	0	0	0	0	0
FABRICACIÓN DE SUSTANCIAS QUÍMICAS Y DE PRODUCTOS QUÍMICOS DERIVADOS DEL PETRÓLEO-CARBÓN DE CAUCHO-PLÁSTICO	0	0	0	0	0	0	0	0	0
FABRICACIÓN DE PRODUCTOS MINERALES NO METÁLICOS EXCEPTUANDO LOS DERIVADOS DEL PETRÓLEO Y DEL CARBÓN	0	0	0	0	0	0	0	0	0
INDUSTRIAS METÁLICAS BÁSICAS	0	0	0	0	0	0	0	0	0
FABRICACIÓN DE PRODUCTOS METÁLICOS, MAQUINARIA Y EQUIPO	0	0	67	67	0	0	0	0	0
OTRAS INDUSTRIAS MANUFACTURERAS	0	0	273	273	0	0	0	0	0
ELECTRICIDAD, GAS Y AGUA	0	0	0	0	0	0	0	0	0
ELECTRICIDAD	0	0	0	0	0	0	0	0	0
GAS	0	0	0	0	0	0	0	0	0
OBRAS HIDRAÚLICAS Y SUMINISTRO DE AGUA	0	0	0	0	0	0	0	0	0
CONSTRUCCIÓN	4,444	11,591	5,681	21,716	0	0	0	0	0
CONSTRUCCIÓN, REFORMA Y REPARACIÓN DE VÍAS DE COMUNICACIÓN	0	0	0	0	0	0	0	0	0
Construcción, reforma y reparación vías de comunicación	0	0	0	0	0	0	0	0	0

* METROPOLITANA, S.A., AGRO COMERCIAL, S.A.

SOCIEDADES FINANCIERAS PRIVADAS

PRESTAMOS Y DESCUENTOS CONCEDIDOS POR DESTINO ECONOMICO

Y TIPO DE INVERSION

EN EL MES DE ENERO DE 2008

(Cifras en miles de Quetzales)

FINANCIERAS PRIVADAS					EN SITUACION ESPECIAL *				
	GASTOS DE OPERACION	FORMACION DE CAPITAL	OTROS	TOTAL	GASTOS DE OPERACION	FORMACION DE CAPITAL	OTROS	TOTAL	
Aeropuertos y pistas de aviación	0	0	0	0	0	0	0	0	0
Carreteras	0	0	0	0	0	0	0	0	0
Puertos muelles y canales	0	0	0	0	0	0	0	0	0
Vías férreas	0	0	0	0	0	0	0	0	0
Otras	0	0	0	0	0	0	0	0	0
CONSTRUCCIÓN, REFORMA Y REPARACIÓN GENERAL	4,444	11,591	5,681	21,716	0	0	0	0	0
De carácter principal	4,444	11,591	5,681	21,716	0	0	0	0	0
Edificios	2,328	0	0	2,328	0	0	0	0	0
Viviendas	2,116	11,591	4,751	18,458	0	0	0	0	0
Oficinas y bodegas	0	0	0	0	0	0	0	0	0
Instalaciones hidráulicas y centrales hidroeléctricas	0	0	0	0	0	0	0	0	0
Conducciones de agua gas y electricidad	0	0	0	0	0	0	0	0	0
Presas drenajes y obras de riego	0	0	0	0	0	0	0	0	0
Estacionamientos	0	0	0	0	0	0	0	0	0
Otros	0	0	930	930	0	0	0	0	0
De carácter secundario	0	0	0	0	0	0	0	0	0
Instalaciones de plomería, calefacción y aire acondicionado	0	0	0	0	0	0	0	0	0
Chapistería e instalaciones eléctricas	0	0	0	0	0	0	0	0	0
Colocación de ladrillos y pisos, piedras, baldosas y labrado de mármol	0	0	0	0	0	0	0	0	0
Colocación de techos	0	0	0	0	0	0	0	0	0
Perforación de pozos de agua	0	0	0	0	0	0	0	0	0
Excavación y cimentación	0	0	0	0	0	0	0	0	0
Pintura y decoración	0	0	0	0	0	0	0	0	0
Otros	0	0	0	0	0	0	0	0	0
COMERCIO	11,131	0	4,365	15,496	0	0	0	0	0
COMERCIO INTERNO	4,824	0	3,547	8,371	0	0	0	0	0
COMERCIO DE IMPORTACIÓN	0	0	818	818	0	0	0	0	0
EXPORTACIÓN	6,000	0	0	6,000	0	0	0	0	0
COMERCIO NO ESPECIFICADO	307	0	0	307	0	0	0	0	0
TRANSPORTE Y ALMACENAMIENTO	2,137	0	305	2,441	0	0	0	0	0
TRANSPORTE TERRESTRE	2,137	0	305	2,441	0	0	0	0	0
TRANSPORTE POR AGUA	0	0	0	0	0	0	0	0	0
TRANSPORTE AÉREO	0	0	0	0	0	0	0	0	0
ESTABLECIMIENTOS FINANCIEROS, BIENES INMUEBLES, SERVICIOS PRESTADOS A LAS EMPRESAS	3,165	2,602	8,866	14,632	0	0	0	0	0
ESTABLECIMIENTOS FINANCIEROS	0	0	627	627	0	0	0	0	0
EMPRESAS ADMINISTRADORAS DE BIENES INMUEBLES	0	0	0	0	0	0	0	0	0
SERVICIOS PRESTADOS A LAS EMPRESAS	3,165	2,602	8,239	14,005	0	0	0	0	0
SERVICIOS COMUNALES, SOCIALES Y PERSONALES	108	277	5,716	6,101	0	0	0	0	0
SERVICIOS DE SANEAMIENTO Y SIMILARES	0	0	0	0	0	0	0	0	0
SERVICIOS SOCIALES Y OTROS	0	0	0	0	0	0	0	0	0
SERVICIOS COMUNALES CONEXOS	0	0	0	0	0	0	0	0	0
SERVICIOS DE DIVERSIÓN, ESPARCIMIENTO Y CULTURALES	0	0	0	0	0	0	0	0	0
SERVICIOS PERSONALES Y DE LOS HOGARES	108	277	5,716	6,101	0	0	0	0	0
ORGANIZACIONES INTERNACIONALES Y OTROS ORGANISMOS EXTRATERRITORIALES	0	0	0	0	0	0	0	0	0
TOTAL	56,809	14,470	26,422	97,700	0	0	0	0	0

* METROPOLITANA, S.A., AGRO COMERCIAL, S.A.

FINANCIERAS PRIVADAS

PRESTAMOS Y DESCUENTOS CONCEDIDOS POR
ESTRATIFICACION Y PLAZO ORIGINAL
EN EL MES DE ENERO DE 2008

(Cifras en miles de Quetzales)

	HASTA 10,000		DE 10,001 A 20,000		DE 20,001 A 50,000		DE 50,001 A 100,000		DE 100,001 Y MAS		TOTAL	
	No.	Monto	No.	Monto	No.	Monto	No.	Monto	No.	Monto	No.	Monto
CONSUMO, TRANSFERENCIAS Y OTROS DESTINOS	0	0	0	0	0	0	1	93	4	4,857	5	4,950
AGRICULTURA, GANADERÍA, SILVICULTURA, CAZA Y PESCA	0	0	0	0	0	0	0	0	3	6,145	3	6,145
AGRICULTURA	0	0	0	0	0	0	0	0	2	6,025	2	6,025
GANADERÍA	0	0	0	0	0	0	0	0	1	120	1	120
SILVICULTURA	0	0	0	0	0	0	0	0	0	0	0	0
CAZA Y PESCA	0	0	0	0	0	0	0	0	0	0	0	0
EXPLOTACIÓN DE MINAS Y CANTERAS	0	0	0	0	0	0	0	0	0	0	0	0
INDUSTRIAS MANUFACTURERAS	2	2	2	35	1	30	1	60	6	26,092	12	26,219
ELECTRICIDAD, GAS Y AGUA	0	0	0	0	0	0	0	0	0	0	0	0
CONSTRUCCIÓN	49	302	17	267	10	299	8	539	16	20,309	100	21,716
CONSTRUCCIÓN, REFORMA Y REPARACIÓN DE VÍAS DE COMUNICACIÓN	0	0	0	0	0	0	0	0	0	0	0	0
COMERCIO	31	110	9	123	10	328	4	300	22	14,636	76	15,496
TRANSPORTE Y ALMACENAMIENTO	4	0	0	0	0	0	2	119	14	2,322	20	2,441
ESTABLECIMIENTOS FINANCIEROS, BIENES INMUEBLES, SERVICIOS PRESTADOS A LAS EMPRESAS	122	580	22	328	15	468	10	827	14	12,428	183	14,632
SERVICIOS COMUNALES, SOCIALES Y PERSONALES	33	141	10	148	4	96	0	0	4	5,716	51	6,101
TOTAL	241	1,136	60	900	40	1,221	26	1,937	83	92,506	450	97,700

	HASTA 1 AÑO		DE 1 A 3 AÑOS		DE 3 A 5 AÑOS		DE 5 AÑOS Y MAS		TOTAL	
	No.	Monto	No.	Monto	No.	Monto	No.	Monto	No.	Monto
CONSUMO, TRANSFERENCIAS Y OTROS DESTINOS	0	0	1	93	0	0	4	4,857	5	4,950
AGRICULTURA, GANADERÍA, SILVICULTURA, CAZA Y PESCA	1	4,280	1	1,745	1	120	0	0	3	6,145
AGRICULTURA	1	4,280	1	1,745	0	0	0	0	2	6,025
GANADERÍA	0	0	0	0	1	120	0	0	1	120
SILVICULTURA	0	0	0	0	0	0	0	0	0	0
CAZA Y PESCA	0	0	0	0	0	0	0	0	0	0
EXPLOTACIÓN DE MINAS Y CANTERAS	0	0	0	0	0	0	0	0	0	0
INDUSTRIAS MANUFACTURERAS	3	273	9	25,946	0	0	0	0	12	26,219
ELECTRICIDAD, GAS Y AGUA	0	0	0	0	0	0	0	0	0	0
CONSTRUCCIÓN	6	2,959	81	10,502	4	690	9	7,565	100	21,716
CONSTRUCCIÓN, REFORMA Y REPARACIÓN DE VÍAS DE COMUNICACIÓN	0	0	0	0	0	0	0	0	0	0
COMERCIO	35	9,072	40	6,421	0	0	1	3	76	15,496
TRANSPORTE Y ALMACENAMIENTO	6	305	14	2,137	0	0	0	0	20	2,441
ESTABLECIMIENTOS FINANCIEROS, BIENES INMUEBLES, SERVICIOS PRESTADOS A LAS EMPRESAS	4	3,043	177	11,070	2	519	0	0	183	14,632
SERVICIOS COMUNALES, SOCIALES Y PERSONALES	2	279	47	385	0	0	2	5,438	51	6,101
TOTAL	57	20,211	370	58,299	7	1,328	16	17,862	450	97,700

SOCIEDADES FINANCIERAS PRIVADAS

INTEGRACION DE FIDEICOMISOS

AL 31 DE ENERO DE 2008

(Cifras en miles de Quetzales)

	Estatales		Municipales		Privados		Total	
	No.	Patrimonio Recibido Q.	No.	Patrimonio Recibido Q.	No.	Patrimonio Recibido Q.	No.	Patrimonio Recibido Q.
GUATEMALTECA, S. A.	0	0	0	0	32	735,497	32	735,497
INDUSTRIAL, S. A.	0	0	0	0	91	3,428,631	91	3,428,631
DE INVERSIÓN, S. A.	0	0	0	0	1	4,517	1	4,517
RURAL, S. A.	0	0	1	100	33	377,404	34	377,504
DE OCCIDENTE, S. A.	0	0	2	61,228	28	282,519	30	343,747
DE CAPITALES, S. A.	0	0	0	0	28	96,966	28	96,966
SUMMA, S. A.	0	0	0	0	8	31,544	8	31,544
SAN MIGUEL, S. A.	0	0	0	0	4	19,840	4	19,840
AGROMERCANTIL, S. A.	0	0	0	0	17	466,194	17	466,194
UNO, S. A.	0	0	1	208,400	0	0	1	208,400
LAS TRES AMERICAS, S. A.	0	0	0	0	0	0	0	0
CONSOLIDADA, S. A.	0	0	0	0	30	1,025,416	30	1,025,416
DE LOS TRABAJADORES, S. A.	0	0	0	0	0	0	0	0
CREDICORP, S. A.	0	0	0	0	11	1,877	11	1,877
G & T CONTINENTAL, S. A.	0	0	0	0	63	1,051,481	63	1,051,481
EN SITUACION ESPECIAL								
METROPOLITANA, S. A.	0	0	0	0	0	0	0	0
AGRO COMERCIAL, S. A.	0	0	0	0	0	0	0	0
TOTAL	0	0	4	269,728	346	7,521,886	350	7,791,614

El Fideicomiso es un contrato por el que una persona llamada fideicomitente transmite ciertos bienes y derechos a otra llamada fiduciaria, quien los recibe con la limitación de carácter obligatorio, de realizar solo aquellos actos exigidos para cumplir los fines del fideicomiso y en beneficio de un tercero llamado fideicomisario.

SOCIEDADES FINANCIERAS PRIVADAS

AL 31 DE ENERO DE 2008

DEFINICION DE INDICADORES FINANCIEROS

AREA	INDICADOR	DEFINICION	INTERPRETACION
Liquidez	Encaje computable en relación a las obligaciones depositarias (ECD)	Es el cociente de dividir el promedio mensual de encaje computable entre las obligaciones depositarias a fin de mes.	Representa la proporción de las obligaciones depositarias que están protegidos por el encaje legal, el cual es la suma de fondos en efectivo en las cajas de la entidad más el depósito de inmediata exigibilidad en el Banco de Guatemala.
	Liquidez inmediata (LI)	Es el cociente de dividir las disponibilidades entre la suma de las obligaciones depositarias más las obligaciones financieras.	Representa la proporción de recursos de inmediata disponibilidad de los que la entidad dispone para hacer frente a sus obligaciones de captación.
Solvencia	Patrimonio en relación a activos (PA)	Es el cociente de dividir el capital contable entre el activo neto.	Representa la proporción de capital contable que respalda los activos de la entidad.
	Patrimonio en relación a Cartera de Créditos (PCC)	Es el cociente de dividir el capital contable entre la cartera de créditos bruta.	Representa la proporción de la cartera de créditos bruta que está respaldada por el patrimonio de los accionistas.
	Patrimonio en relación a las captaciones (PCA)	Es el cociente de dividir el capital contable entre la suma de las obligaciones depositarias más las obligaciones financieras.	Representa la proporción de los recursos de los accionistas respecto a los recursos captados del público.
Rentabilidad	Rentabilidad sobre Patrimonio (RP)	Es el cociente de dividir la utilidad neta anualizada entre el capital contable.	Representa la utilidad con respecto a los recursos de los accionistas. Este indicador se muestra sólo cuando el capital contable es positivo.
	Rentabilidad sobre Activos (RA)	Es el cociente de dividir la utilidad neta anualizada entre el activo neto.	Representa la proporción de utilidad respecto al total de recursos propios más los ajenos administrados por la entidad.
	Eficiencia (EF)	Es el cociente de dividir el margen operacional neto entre el margen operacional bruto.	Representa la proporción de la utilidad bruta de operación que queda de remanente, luego de deducir los gastos administrativos. Al restar el indicador de la unidad, se obtiene la relación de gastos administrativos sobre utilidad bruta.
Calidad de Activos	Cartera Vigente en relación a Cartera Bruta (CVC)	Es el cociente de dividir la cartera de créditos vigente entre la cartera de créditos bruta.	Representa la proporción de la cartera total que se encuentra vigente y consecuentemente, la calidad de la misma. La tasa de cartera vencida se obtiene al restar este indicador de la unidad.
	Cobertura de Cartera Crediticia en Riesgo (CCR)	Es el cociente de dividir las estimaciones por valuación para cartera de créditos entre la suma de la cartera vencida.	Representa la proporción de la cartera crediticia en riesgo que está cubierta por provisiones.

INDICADORES FINANCIEROS

LIQUIDEZ

Liquidez Inmediata 4.31 %

SOLVENCIA

Patrimonio en relación a Activos 16.61 %

Patrimonio en relación a Cartera de Créditos 61.31 %

Patrimonio en relación a las Captaciones 21.31 %

RENTABILIDAD

Rentabilidad sobre Patrimonio 15.90 %

Rentabilidad sobre Activos 2.64 %

Eficiencia 65.10 %

CALIDAD DE ACTIVOS

Cartera Vigente en relación a Cartera Bruta 93.58 %

Cobertura de Cartera Crediticia en Riesgo 36.84 %

NOTAS :

- Los indicadores de mayor valor reflejan una mejor situación en el rubro correspondiente.
- Todos los indicadores están expresados en porcentaje.
- Los indicadores han sido contruidos de forma tal que puedan ser calculados con la información publicada en este boletín.

FINANCIERA GUATEMALTECA, S. A.
AL 31 DE ENERO DE 2008
(Cifras en miles de Quetzales)

ACTIVO		TASAS DE INTERÉS PROMEDIO PONDERADAS	MONEDA NACIONAL	MONEDA EXTRANJERA
DISPONIBILIDADES		OPERACIONES ACTIVAS		
Caja	25.749	Préstamos	12.00 %	7.98 %
Banco Central	1	Documentos Descontados	13.96 %	.00 %
Bancos del País	2.610	OPERACIONES PASIVAS		
Bancos del Exterior	22.657	Bonos	.00 %	.00 %
Cheques a Compensar	481	Pagarés Financieros	7.98 %	5.33 %
Giros sobre el Exterior	-	Obligaciones Subordinadas	.00 %	.00 %
INVERSIONES	448.938	Obligaciones Financieras con Restricciones	.00 %	.00 %
En Títulos-Valores para Negociación	-	Obligaciones Convertibles en Acciones	.00 %	.00 %
En Títulos-Valores para la Venta	449.408	ESTADO DIARIO DEL DEPÓSITO LEGAL		
En Títulos-Valores para su Vencimiento	-	DEPÓSITO COMPUTABLE	394,780	5,040
Operaciones de Reporto	-	TOTAL REQUERIDO	4,236	241
Certificados de Participación	-	POSICIÓN	390,544	4,799
Intereses Pagados en Compra de Valores	-	CARTERA DE CRÉDITOS		
SUMA	449.408	MONEDA NACIONAL		
(-) Estimaciones por Valuación	470	MONEDA EXTRANJERA		
CARTERA DE CRÉDITOS	230.795	TOTAL DE CARTERA DE CRÉDITOS (BRUTA)	100.00 %	100.00 %
Vigente	200.404	Vigente	73.53 %	88.30 %
Vencida	40.523	Vencida, En Proceso de Prórroga	.56 %	.00 %
SUMA	240.928	Vencida, En Cobro Administrativo	15.43 %	11.37 %
(-) Estimaciones Por Valuación	10.133	Vencida, En Cobro Judicial	10.48 %	.34 %
PRODUCTOS FINANCIEROS POR COBRAR	13.583	MONTO TOTAL DE CARTERA DE CRÉDITOS (BRUTA)	83,445	157,483
CUENTAS POR COBRAR (Neto)	1.780	POSICIÓN PATRIMONIAL		
BIENES REALIZABLES (Neto)	3.311	CAPITAL COMPUTABLE	92,275	
INVERSIONES PERMANENTES (Neto)	-	CAPITAL REQUERIDO	30,706	
OTRAS INVERSIONES (Neto)	53.088	POSICIÓN	61,569	
INMUEBLES Y MUEBLES (Neto)	4.105	ACEPTACIÓN DE OBLIGACIONES Y RESPONSABILIDADES		
CARGOS DIFERIDOS (Neto)	4.711	MONTO TOTAL REQUERIDO	691,068	
PASIVO	693.785	CAPITAL Y RESERVAS	93,091	
CRÉDITOS OBTENIDOS	3.891	LÍMITE MÁXIMO DE EXPANSIÓN	1,861,823	
Del Banco Central	-	EXCESO O MARGEN DE EXPOSICIÓN	1,170,756	
De Instituciones Financieras Nacionales	-	INDICADORES FINANCIEROS		
De Instituciones Financieras Extranjeras	3.891	LIQUIDEZ		
De Organismos Internacionales	-	Liquidez Inmediata	3.79 %	
OBLIGACIONES FINANCIERAS	678.821	SOLVENCIA		
GASTOS FINANCIEROS POR PAGAR	4.291	Patrimonio en relación a Activos	11.74 %	
CUENTAS POR PAGAR	3.832	Patrimonio en relación a Cartera de Créditos	38.30 %	
PROVISIONES	57	Patrimonio en relación a las Captaciones	13.59 %	
OTRAS OBLIGACIONES	-	RENTABILIDAD		
CRÉDITOS DIFERIDOS	182	Rentabilidad sobre Patrimonio	16.92 %	
SUMA	691.073	Rentabilidad sobre Activos	1.99 %	
OTRAS CUENTAS ACREEDORAS	2.712	Eficiencia	80.30 %	
CAPITAL CONTABLE	92.275	CALIDAD DE ACTIVOS		
CAPITAL PAGADO	42.224	Cartera Vigente en relación a Cartera Bruta	83.18 %	
Capital Autorizado	57.000	Cobertura de Cartera Crediticia en Riesgo	25.01 %	
(-) Capital No Pagado	14.776			
Casa Matriz, Capital Asignado	-			
APORTACIONES PERMANENTES	-			
RESERVA DE CAPITAL	41.228			
RESERVAS PARA ACTIVOS EXTRAORDINARIOS	-			
REVALUACIÓN DE ACTIVOS	-			
OBLIGACIONES SUBORDINADAS	-			
GANANCIAS Y PÉRDIDAS POR FUSIÓN	-			
VALUACIÓN DE ACTIVOS DE RECUPERACIÓN DUDOSA	2.337			
PROVISIÓN DE BENEFICIOS A EMPLEADOS	-			
AJUSTES AL IMPUESTO SOBRE LA RENTA	-			
GANANCIAS O PÉRDIDAS POR CAMBIOS EN EL VALOR DE	1.520			
MERCADO DE LAS INVERSIONES	-			
RESULTADOS DE EJERCICIOS ANTERIORES	8.338			
RESULTADOS DEL EJERCICIO	1.301			
TOTAL IGUAL A LA SUMA DEL ACTIVO	786.060			
ESTADO DE RESULTADOS				
PRODUCTOS FINANCIEROS	5.598			
GASTOS FINANCIEROS	4.121			
MARGEN POR INVERSIÓN	1.477			
PRODUCTOS POR SERVICIOS	88			
GASTOS POR SERVICIOS	-			
MARGEN POR SERVICIOS	88			
OTROS PRODUCTOS Y GASTOS DE OPERACIÓN				
Productos	100			
Gastos	0			
MARGEN OTROS PRODUCTOS Y GASTOS DE OPERACIÓN	100			
MARGEN OPERACIONAL BRUTO	1.665			
GASTOS DE ADMINISTRACIÓN	328			
MARGEN OPERACIONAL NETO	1.337			
PRODUCTOS Y GASTOS EXTRAORDINARIOS	-35			
Productos Extraordinarios	-			
Gastos Extraordinarios	35			
PRODUCTOS Y GASTOS DE EJERCICIOS ANTERIORES	-1			
Productos de ejercicios Anteriores	6			
Gastos de ejercicios Anteriores	7			
GANANCIA (PÉRDIDA) BRUTA	1.301			
IMPUESTO SOBRE LA RENTA	-			
GANANCIA (PÉRDIDA) NETA	1.301			

FINANCIERA INDUSTRIAL, S. A.
AL 31 DE ENERO DE 2008
(Cifras en miles de Quetzales)

ACTIVO		TASAS DE INTERÉS PROMEDIO PONDERADAS	MONEDA NACIONAL	MONEDA EXTRANJERA
DISPONIBILIDADES		OPERACIONES ACTIVAS		
Caja	12.972	Préstamos	12.66 %	7.22 %
Banco Central	1	Documentos Descontados	.00 %	.00 %
Bancos del País	12.906	OPERACIONES PASIVAS		
Bancos del Exterior	5	Bonos	.00 %	.00 %
Cheques a Compensar	-	Pagarés Financieros	6.57 %	4.57 %
Giros sobre el Exterior	-	Obligaciones Subordinadas	.00 %	.00 %
INVERSIONES	720.092	Obligaciones Financieras con Restricciones	.00 %	.00 %
En Títulos-Valores para Negociación	-	Obligaciones Convertibles en Acciones	.00 %	.00 %
En Títulos-Valores para la Venta	-	ESTADO DIARIO DEL DEPÓSITO LEGAL		
En Títulos-Valores para su Vencimiento	718.801	DEPÓSITO COMPUTABLE		
Operaciones de Reporto	-	TOTAL REQUERIDO	576,081	18,164
Certificados de Participación	-	POSICIÓN	585	5
Intereses Pagados en Compra de Valores	1.290	CARTERA DE CRÉDITOS		
SUMA	720.092	TOTAL DE CARTERA DE CRÉDITOS (BRUTA)		
(-) Estimaciones por Valuación	-	Vigente	575,496	18,159
CARTERA DE CRÉDITOS	26.207	MONEDA NACIONAL		
Vigente	26.307	MONEDA EXTRANJERA		
Vencida	56	TOTAL DE CARTERA DE CRÉDITOS (BRUTA)		
SUMA	26.363	Vencida, En Proceso de Prórroga	100.00 %	100.00 %
(-) Estimaciones Por Valuación	156	Vencida, En Cobro Administrativo	99.53 %	100.00 %
PRODUCTOS FINANCIEROS POR COBRAR	18.446	Vencida, En Cobro Judicial	.00 %	.00 %
CUENTAS POR COBRAR (Neto)	168	MONTO TOTAL DE CARTERA DE CRÉDITOS (BRUTA)		
BIENES REALIZABLES (Neto)	-		11,922	14,441
INVERSIONES PERMANENTES (Neto)	180	POSICIÓN PATRIMONIAL		
OTRAS INVERSIONES (Neto)	77.961	CAPITAL COMPUTABLE		
INMUEBLES Y MUEBLES (Neto)	21	CAPITAL REQUERIDO		
CARGOS DIFERIDOS (Neto)	128	POSICIÓN		
PASIVO	776.854	ACEPTACIÓN DE OBLIGACIONES Y RESPONSABILIDADES		
CRÉDITOS OBTENIDOS	-	MONTO TOTAL REQUERIDO		
Del Banco Central	-	CAPITAL Y RESERVAS		
De Instituciones Financieras Nacionales	-	LÍMITE MÁXIMO DE EXPANSIÓN		
De Instituciones Financieras Extranjeras	-	EXCESO O MARGEN DE EXPOSICIÓN		
De Organismos Internacionales	-	INDICADORES FINANCIEROS		
OBLIGACIONES FINANCIERAS	774.573	LIQUIDEZ		
GASTOS FINANCIEROS POR PAGAR	504	Liquidez Inmediata	1.67 %	
CUENTAS POR PAGAR	1.328	SOLVENCIA		
PROVISIONES	0	Patrimonio en relación a Activos	9.26 %	
OTRAS OBLIGACIONES	-	Patrimonio en relación a Cartera de Créditos	300.88 %	
CRÉDITOS DIFERIDOS	15	Patrimonio en relación a las Captaciones	10.24 %	
SUMA	776.420	RENTABILIDAD		
OTRAS CUENTAS ACREEDORAS	434	Rentabilidad sobre Patrimonio	39.33 %	
CAPITAL CONTABLE	79.320	Rentabilidad sobre Activos	3.64 %	
CAPITAL PAGADO	35.000	Eficiencia	83.91 %	
Capital Autorizado	35.000	CALIDAD DE ACTIVOS		
(-) Capital No Pagado	-	Cartera Vigente en relación a Cartera Bruta	99.79 %	
Casa Matriz, Capital Asignado	-	Cobertura de Cartera Crediticia en Riesgo	278.24 %	
APORTACIONES PERMANENTES	-			
RESERVA DE CAPITAL	7.450			
RESERVAS PARA ACTIVOS EXTRAORDINARIOS	-			
REVALUACIÓN DE ACTIVOS	-			
OBLIGACIONES SUBORDINADAS	-			
GANANCIAS Y PÉRDIDAS POR FUSIÓN	-			
VALUACIÓN DE ACTIVOS DE RECUPERACIÓN DUDOSA	-			
PROVISIÓN DE BENEFICIOS A EMPLEADOS	-			
AJUSTES AL IMPUESTO SOBRE LA RENTA	-			
GANANCIAS O PÉRDIDAS POR CAMBIOS EN EL VALOR DE MERCADO DE LAS INVERSIONES	-			
RESULTADOS DE EJERCICIOS ANTERIORES	34.271			
RESULTADOS DEL EJERCICIO	2.600			
TOTAL IGUAL A LA SUMA DEL ACTIVO	856.175			
ESTADO DE RESULTADOS				
PRODUCTOS FINANCIEROS	6.481			
GASTOS FINANCIEROS	4.102			
MARGEN POR INVERSIÓN	2.379			
PRODUCTOS POR SERVICIOS	120			
GASTOS POR SERVICIOS	2			
MARGEN POR SERVICIOS	118			
OTROS PRODUCTOS Y GASTOS DE OPERACIÓN	-			
Productos	504			
Gastos	-			
MARGEN OTROS PRODUCTOS Y GASTOS DE OPERACIÓN	504			
MARGEN OPERACIONAL BRUTO	3.001			
GASTOS DE ADMINISTRACIÓN	483			
MARGEN OPERACIONAL NETO	2.518			
PRODUCTOS Y GASTOS EXTRAORDINARIOS	-			
Productos Extraordinarios	-			
Gastos Extraordinarios	-			
PRODUCTOS Y GASTOS DE EJERCICIOS ANTERIORES	391			
Productos de ejercicios Anteriores	391			
Gastos de ejercicios Anteriores	0			
GANANCIA (PÉRDIDA) BRUTA	2.909			
IMPUESTO SOBRE LA RENTA	310			
GANANCIA (PÉRDIDA) NETA	2.600			

FINANCIERA DE INVERSIÓN, S. A.
AL 31 DE ENERO DE 2008
(Cifras en miles de Quetzales)

ACTIVO		TASAS DE INTERÉS PROMEDIO PONDERADAS		MONEDA NACIONAL	MONEDA EXTRANJERA
DISPONIBILIDADES		OPERACIONES ACTIVAS			
Caja	204.302	Préstamos	11.41 %	9.36 %	
Banco Central	10.665	Documentos Descontados	.00 %	.00 %	
Bancos del País	2	OPERACIONES PASIVAS			
Bancos del Exterior	1.516	Bonos	.00 %	.00 %	
Cheques a Compensar	8.115	Pagarés Financieros	6.96 %	5.66 %	
Giros sobre el Exterior	1.032	Obligaciones Subordinadas	.00 %	.00 %	
INVERSIONES		Obligaciones Financieras con Restricciones	.00 %	.00 %	
En Títulos-Valores para Negociación	16.176	Obligaciones Convertibles en Acciones	.00 %	.00 %	
En Títulos-Valores para la Venta	-	ESTADO DIARIO DEL DEPÓSITO LEGAL			
En Títulos-Valores para su Vencimiento	-	DEPÓSITO COMPUTABLE	2.475	134	
Operaciones de Reporto	16.176	TOTAL REQUERIDO	244	130	
Certificados de Participación	-	POSICIÓN	2.231	4	
Intereses Pagados en Compra de Valores	-	CARTERA DE CRÉDITOS			
SUMA	16.176	TOTAL DE CARTERA DE CRÉDITOS (BRUTA)	100.00 %	100.00 %	
(-) Estimaciones por Valuación	-	Vigente	99.64 %	99.56 %	
CARTERA DE CRÉDITOS		Vencida, En Proceso de Prórroga	.00 %	.00 %	
Vigente	156.575	Vencida, En Cobro Administrativo	.14 %	.44 %	
Vencida	157.513	Vencida, En Cobro Judicial	.22 %	.00 %	
SUMA	613	MONTO TOTAL DE CARTERA DE CRÉDITOS (BRUTA)	105,315	52,811	
(-) Estimaciones Por Valuación	158.126	POSICIÓN PATRIMONIAL			
PRODUCTOS FINANCIEROS POR COBRAR	1.551	CAPITAL COMPUTABLE	37,822		
CUENTAS POR COBRAR (Neto)	333	CAPITAL REQUERIDO	15,436		
BIENES REALIZABLES (Neto)	3606	POSICIÓN	22,386		
INVERSIONES PERMANENTES (Neto)	-	ACEPTACIÓN DE OBLIGACIONES Y RESPONSABILIDADES			
OTRAS INVERSIONES (Neto)	180	MONTO TOTAL REQUERIDO	159,402		
INMUEBLES Y MUEBLES (Neto)	16.450	CAPITAL Y RESERVAS	44,567		
CARGOS DIFERIDOS (Neto)	197	LÍMITE MÁXIMO DE EXPANSIÓN	891,337		
PASIVO	120	EXCESO O MARGEN DE EXPOSICIÓN	731,935		
CRÉDITOS OBTENIDOS	159.735	INDICADORES FINANCIEROS			
Del Banco Central	9.338	LIQUIDEZ			
De Instituciones Financieras Nacionales	-	Liquidez Inmediata	7.16 %		
De Instituciones Financieras Extranjeras	-	SOLVENCIA			
De Organismos Internacionales	9.338	Patrimonio en relación a Activos	21.81 %		
OBLIGACIONES FINANCIERAS	-	Patrimonio en relación a Cartera de Créditos	28.18 %		
GASTOS FINANCIEROS POR PAGAR	148.916	Patrimonio en relación a las Captaciones	29.93 %		
CUENTAS POR PAGAR	192	RENTABILIDAD			
PROVISIONES	832	Rentabilidad sobre Patrimonio	18.47 %		
OTRAS OBLIGACIONES	124	Rentabilidad sobre Activos	4.03 %		
CRÉDITOS DIFERIDOS	-	Eficiencia	65.35 %		
SUMA	159.402	CALIDAD DE ACTIVOS			
OTRAS CUENTAS ACREEDORAS	333	Cartera Vigente en relación a Cartera Bruta	99.61 %		
CAPITAL CONTABLE	44.567	Cobertura de Cartera Crediticia en Riesgo	253.09 %		
CAPITAL PAGADO	15.000				
Capital Autorizado	50.000				
(-) Capital No Pagado	35.000				
Casa Matriz, Capital Asignado	-				
APORTACIONES PERMANENTES	-				
RESERVA DE CAPITAL	15.174				
RESERVAS PARA ACTIVOS EXTRAORDINARIOS	-				
REVALUACIÓN DE ACTIVOS	-				
OBLIGACIONES SUBORDINADAS	-				
GANANCIAS Y PÉRDIDAS POR FUSIÓN	-				
VALUACIÓN DE ACTIVOS DE RECUPERACIÓN DUDOSA	-				
PROVISIÓN DE BENEFICIOS A EMPLEADOS	-				
AJUSTES AL IMPUESTO SOBRE LA RENTA	-				
GANANCIAS O PÉRDIDAS POR CAMBIOS EN EL VALOR DE	-				
MERCADO DE LAS INVERSIONES	-				
RESULTADOS DE EJERCICIOS ANTERIORES	13.707				
RESULTADOS DEL EJERCICIO	686				
TOTAL IGUAL A LA SUMA DEL ACTIVO	204.302				
ESTADO DE RESULTADOS					
PRODUCTOS FINANCIEROS	1.720				
GASTOS FINANCIEROS	884				
MARGEN POR INVERSIÓN	835				
PRODUCTOS POR SERVICIOS	1				
GASTOS POR SERVICIOS	1				
MARGEN POR SERVICIOS	-0				
OTROS PRODUCTOS Y GASTOS DE OPERACIÓN					
Productos	342				
Gastos	0				
MARGEN OTROS PRODUCTOS Y GASTOS DE OPERACIÓN	341				
MARGEN OPERACIONAL BRUTO	1.176				
GASTOS DE ADMINISTRACIÓN	408				
MARGEN OPERACIONAL NETO	769				
PRODUCTOS Y GASTOS EXTRAORDINARIOS	0				
Productos Extraordinarios	0				
Gastos Extraordinarios	-				
PRODUCTOS Y GASTOS DE EJERCICIOS ANTERIORES	-				
Productos de ejercicios Anteriores	-				
Gastos de ejercicios Anteriores	-				
GANANCIA (PÉRDIDA) BRUTA	769				
IMPUESTO SOBRE LA RENTA	83				
GANANCIA (PÉRDIDA) NETA	686				

FINANCIERA RURAL, S. A.
AL 31 DE ENERO DE 2008
(Cifras en miles de Quetzales)

ACTIVO		TASAS DE INTERÉS PROMEDIO PONDERADAS	MONEDA NACIONAL	MONEDA EXTRANJERA
DISPONIBILIDADES		OPERACIONES ACTIVAS		
Caja	62.040	OPERACIONES PASIVAS		
Banco Central	3.294	Préstamos	8.85 %	8.12 %
Bancos del País	-	Documentos Descontados	.00 %	.00 %
Bancos del Exterior	386	Bonos	.00 %	.00 %
Cheques a Compensar	2.908	Pagarés Financieros	7.94 %	4.06 %
Giros sobre el Exterior	-	Obligaciones Subordinadas	.00 %	.00 %
INVERSIONES	-	Obligaciones Financieras con Restricciones	.00 %	.00 %
En Títulos-Valores para Negociación	5.112	Obligaciones Convertibles en Acciones	.00 %	.00 %
En Títulos-Valores para la Venta	-	ESTADO DIARIO DEL DEPÓSITO LEGAL		
En Títulos-Valores para su Vencimiento	5.000	DEPÓSITO COMPUTABLE		
Operaciones de Reporto	-	TOTAL REQUERIDO		
Certificados de Participación	-	POSICIÓN		
Intereses Pagados en Compra de Valores	112	CARTERA DE CRÉDITOS		
SUMA	5.112	TOTAL DE CARTERA DE CRÉDITOS (BRUTA)		
(-) Estimaciones por Valuación	-	Vigente		
CARTERA DE CRÉDITOS	43.393	Vencida, En Proceso de Prórroga		
Vigente	37.484	Vencida, En Cobro Administrativo		
Vencida	7.629	Vencida, En Cobro Judicial		
SUMA	45.113	MONTO TOTAL DE CARTERA DE CRÉDITOS (BRUTA)		
(-) Estimaciones Por Valuación	1.720	POSICIÓN PATRIMONIAL		
PRODUCTOS FINANCIEROS POR COBRAR	351	CAPITAL COMPUTABLE		
CUENTAS POR COBRAR (Neto)	187	CAPITAL REQUERIDO		
BIENES REALIZABLES (Neto)	-	POSICIÓN		
INVERSIONES PERMANENTES (Neto)	182	ACEPTACIÓN DE OBLIGACIONES Y RESPONSABILIDADES		
OTRAS INVERSIONES (Neto)	8.800	MONTO TOTAL REQUERIDO		
INMUEBLES Y MUEBLES (Neto)	70	CAPITAL Y RESERVAS		
CARGOS DIFERIDOS (Neto)	652	LÍMITE MÁXIMO DE EXPANSIÓN		
PASIVO	32.467	EXCESO O MARGEN DE EXPOSICIÓN		
CRÉDITOS OBTENIDOS	-	INDICADORES FINANCIEROS		
Del Banco Central	-	LIQUIDEZ		
De Instituciones Financieras Nacionales	-	Liquidez Inmediata		
De Instituciones Financieras Extranjeras	-	SOLVENCIA		
De Organismos Internacionales	-	Patrimonio en relación a Activos		
OBLIGACIONES FINANCIERAS	30.875	Patrimonio en relación a Cartera de Créditos		
GASTOS FINANCIEROS POR PAGAR	475	Patrimonio en relación a las Captaciones		
CUENTAS POR PAGAR	780	RENTABILIDAD		
PROVISIONES	48	Rentabilidad sobre Patrimonio		
OTRAS OBLIGACIONES	-	Rentabilidad sobre Activos		
CRÉDITOS DIFERIDOS	-	Eficiencia		
SUMA	32.178	CALIDAD DE ACTIVOS		
OTRAS CUENTAS ACREEDORAS	289	Cartera Vigente en relación a Cartera Bruta		
CAPITAL CONTABLE	29.573	Cobertura de Cartera Crediticia en Riesgo		
CAPITAL PAGADO	12.500			
Capital Autorizado	100.000			
(-) Capital No Pagado	87.500			
Casa Matriz, Capital Asignado	-			
APORTACIONES PERMANENTES	-			
RESERVA DE CAPITAL	16.953			
RESERVAS PARA ACTIVOS EXTRAORDINARIOS	-			
REVALUACIÓN DE ACTIVOS	-			
OBLIGACIONES SUBORDINADAS	-			
GANANCIAS Y PÉRDIDAS POR FUSIÓN	-			
VALUACIÓN DE ACTIVOS DE RECUPERACIÓN DUDOSA	31			
PROVISIÓN DE BENEFICIOS A EMPLEADOS	-			
AJUSTES AL IMPUESTO SOBRE LA RENTA	-			
GANANCIAS O PÉRDIDAS POR CAMBIOS EN EL VALOR DE MERCADO DE LAS INVERSIONES	-			
RESULTADOS DE EJERCICIOS ANTERIORES	-			
RESULTADOS DEL EJERCICIO	151			
TOTAL IGUAL A LA SUMA DEL ACTIVO	62.040			
ESTADO DE RESULTADOS				
PRODUCTOS FINANCIEROS	303			
GASTOS FINANCIEROS	199			
MARGEN POR INVERSIÓN	104			
PRODUCTOS POR SERVICIOS	13			
GASTOS POR SERVICIOS	-			
MARGEN POR SERVICIOS	13			
OTROS PRODUCTOS Y GASTOS DE OPERACIÓN	-			
Productos	139			
Gastos	-			
MARGEN OTROS PRODUCTOS Y GASTOS DE OPERACIÓN	139			
MARGEN OPERACIONAL BRUTO	256			
GASTOS DE ADMINISTRACIÓN	109			
MARGEN OPERACIONAL NETO	147			
PRODUCTOS Y GASTOS EXTRAORDINARIOS	-			
Productos Extraordinarios	-			
Gastos Extraordinarios	-			
PRODUCTOS Y GASTOS DE EJERCICIOS ANTERIORES	29			
Productos de ejercicios Anteriores	41			
Gastos de ejercicios Anteriores	12			
GANANCIA (PÉRDIDA) BRUTA	176			
IMPUESTO SOBRE LA RENTA	25			
GANANCIA (PÉRDIDA) NETA	151			

FINANCIERA DE OCCIDENTE, S. A.
AL 31 DE ENERO DE 2008
(Cifras en miles de Quetzales)

		TASAS DE INTERÉS PROMEDIO PONDERADAS	MONEDA NACIONAL	MONEDA EXTRANJERA
ACTIVO		367.512		
DISPONIBILIDADES		12.862		
Caja	695	Préstamos	9.37 %	7.77 %
Banco Central	1.571	Documentos Descontados	.00 %	.00 %
Bancos del País	4.799			
Bancos del Exterior	5.728	OPERACIONES PASIVAS		
Cheques a Compensar	-	Bonos	.00 %	.00 %
Giros sobre el Exterior	69	Pagarés Financieros	5.20 %	5.60 %
INVERSIONES	103.834	Obligaciones Subordinadas	.00 %	.00 %
En Títulos-Valores para Negociación	-	Obligaciones Financieras con Restricciones	.00 %	.00 %
En Títulos-Valores para la Venta	12.084	Obligaciones Convertibles en Acciones	.00 %	.00 %
En Títulos-Valores para su Vencimiento	66.050			
Operaciones de Reporto	25.700	ESTADO DIARIO DEL DEPÓSITO LEGAL	MONEDA NACIONAL	MONEDA EXTRANJERA
Certificados de Participación	-	DEPÓSITO COMPUTABLE	27,116	2,520
Intereses Pagados en Compra de Valores	-	TOTAL REQUERIDO	3,155	42
SUMA	103.834	POSICIÓN	23,960	2,478
(-) Estimaciones por Valuación	-	CARTERA DE CRÉDITOS	MONEDA NACIONAL	MONEDA EXTRANJERA
CARTERA DE CRÉDITOS	90.281	TOTAL DE CARTERA DE CRÉDITOS (BRUTA)	100.00 %	100.00 %
Vigente	90.952	Vigente	100.00 %	100.00 %
Vencida	-	Vencida, En Proceso de Prórroga	.00 %	.00 %
SUMA	90.952	Vencida, En Cobro Administrativo	.00 %	.00 %
(-) Estimaciones Por Valuación	671	Vencida, En Cobro Judicial	.00 %	.00 %
PRODUCTOS FINANCIEROS POR COBRAR	1.770	MONTO TOTAL DE CARTERA DE CRÉDITOS (BRUTA)	58,160	32,792
CUENTAS POR COBRAR (Neto)	433			
BIENES REALIZABLES (Neto)	18.291	POSICIÓN PATRIMONIAL		
INVERSIONES PERMANENTES (Neto)	79.108	CAPITAL COMPUTABLE	78,103	
OTRAS INVERSIONES (Neto)	14.119	CAPITAL REQUERIDO	15,393	
INMUEBLES Y MUEBLES (Neto)	46.058	POSICIÓN	62,710	
CARGOS DIFERIDOS (Neto)	757	ACEPTACIÓN DE OBLIGACIONES Y RESPONSABILIDADES		
PASIVO	210.480	MONTO TOTAL REQUERIDO	202,251	
CRÉDITOS OBTENIDOS	7.500	CAPITAL Y RESERVAS	160,792	
Del Banco Central	-	LÍMITE MÁXIMO DE EXPANSIÓN	2,426,553	
De Instituciones Financieras Nacionales	7.500	EXCESO O MARGEN DE EXPOSICIÓN	2,224,302	
De Instituciones Financieras Extranjeras	-	INDICADORES FINANCIEROS		
De Organismos Internacionales	-	LIQUIDEZ		
OBLIGACIONES FINANCIERAS	188.867	Liquidez Inmediata	6.81 %	
GASTOS FINANCIEROS POR PAGAR	1.254	SOLVENCIA		
CUENTAS POR PAGAR	4.051	Patrimonio en relación a Activos	42.73 %	
PROVISIONES	563	Patrimonio en relación a Cartera de Créditos	172.65 %	
OTRAS OBLIGACIONES	-	Patrimonio en relación a las Captaciones	83.14 %	
CRÉDITOS DIFERIDOS	15	RENTABILIDAD		
SUMA	202.251	Rentabilidad sobre Patrimonio	4.63 %	
OTRAS CUENTAS ACREEDORAS	8.230	Rentabilidad sobre Activos	1.98 %	
CAPITAL CONTABLE	157.032	Eficiencia	43.73 %	
CAPITAL PAGADO	132.219	CALIDAD DE ACTIVOS		
Capital Autorizado	500.000	Cartera Vigente en relación a Cartera Bruta	100.00 %	
(-) Capital No Pagado	367.781	Cobertura de Cartera Crediticia en Riesgo	.00 %	
Casa Matriz, Capital Asignado	-			
APORTACIONES PERMANENTES	-			
RESERVA DE CAPITAL	16.758			
RESERVAS PARA ACTIVOS EXTRAORDINARIOS	-			
REVALUACIÓN DE ACTIVOS	-			
OBLIGACIONES SUBORDINADAS	-			
GANANCIAS Y PÉRDIDAS POR FUSIÓN	-			
VALUACIÓN DE ACTIVOS DE RECUPERACIÓN DUDOSA	3.760			
PROVISIÓN DE BENEFICIOS A EMPLEADOS	-			
AJUSTES AL IMPUESTO SOBRE LA RENTA	-			
GANANCIAS O PÉRDIDAS POR CAMBIOS EN EL VALOR DE MERCADO DE LAS INVERSIONES	-			
RESULTADOS DE EJERCICIOS ANTERIORES	11.210			
RESULTADOS DEL EJERCICIO	606			
TOTAL IGUAL A LA SUMA DEL ACTIVO	367.512			
ESTADO DE RESULTADOS				
PRODUCTOS FINANCIEROS	1.223			
GASTOS FINANCIEROS	822			
MARGEN POR INVERSIÓN	401			
PRODUCTOS POR SERVICIOS	419			
GASTOS POR SERVICIOS	-			
MARGEN POR SERVICIOS	419			
OTROS PRODUCTOS Y GASTOS DE OPERACIÓN				
Productos	801			
Gastos	-			
MARGEN OTROS PRODUCTOS Y GASTOS DE OPERACIÓN	801			
MARGEN OPERACIONAL BRUTO	1.621			
GASTOS DE ADMINISTRACIÓN	912			
MARGEN OPERACIONAL NETO	709			
PRODUCTOS Y GASTOS EXTRAORDINARIOS	-38			
Productos Extraordinarios	-			
Gastos Extraordinarios	38			
PRODUCTOS Y GASTOS DE EJERCICIOS ANTERIORES	11			
Productos de ejercicios Anteriores	52			
Gastos de ejercicios Anteriores	41			
GANANCIA (PÉRDIDA) BRUTA	682			
IMPUESTO SOBRE LA RENTA	76			
GANANCIA (PÉRDIDA) NETA	606			

FINANCIERA DE CAPITALES, S. A.
AL 31 DE ENERO DE 2008
(Cifras en miles de Quetzales)

ACTIVO		TASAS DE INTERÉS PROMEDIO PONDERADAS		MONEDA NACIONAL		MONEDA EXTRANJERA	
DISPONIBILIDADES		26.513	OPERACIONES ACTIVAS				
Caja		3.268	Préstamos		10.86 %		9.00 %
Banco Central		19	Documentos Descontados		12.00 %		.00 %
Bancos del País		3.212	OPERACIONES PASIVAS				
Bancos del Exterior		37	Bonos		.00 %		.00 %
Cheques a Compensar		-	Pagarés Financieros		8.50 %		.00 %
Giros sobre el Exterior		-	Obligaciones Subordinadas		.00 %		.00 %
INVERSIONES		-	Obligaciones Financieras con Restricciones		.00 %		.00 %
En Títulos-Valores para Negociación		-	Obligaciones Convertibles en Acciones		.00 %		.00 %
En Títulos-Valores para la Venta		-	ESTADO DIARIO DEL DEPÓSITO LEGAL		MONEDA NACIONAL	MONEDA EXTRANJERA	
En Títulos-Valores para su Vencimiento		-	DEPÓSITO COMPUTABLE		19		
Operaciones de Reporto		-	TOTAL REQUERIDO		0		
Certificados de Participación		-	POSICIÓN		19		
Intereses Pagados en Compra de Valores		-	CARTERA DE CRÉDITOS		MONEDA NACIONAL	MONEDA EXTRANJERA	
SUMA		-	TOTAL DE CARTERA DE CRÉDITOS (BRUTA)		100.00 %	100.00 %	
(-) Estimaciones por Valuación		-	Vigente		97.05 %	80.52 %	
CARTERA DE CRÉDITOS		12.161	Vencida, En Proceso de Prórroga		.00 %	19.48 %	
Vigente		11.595	Vencida, En Cobro Administrativo		2.95 %	.00 %	
Vencida		565	Vencida, En Cobro Judicial		.00 %	.00 %	
SUMA		12.161	MONTO TOTAL DE CARTERA DE CRÉDITOS (BRUTA)		10,912	1,248	
(-) Estimaciones Por Valuación		-	POSICIÓN PATRIMONIAL				
PRODUCTOS FINANCIEROS POR COBRAR		72	CAPITAL COMPUTABLE		26,270		
CUENTAS POR COBRAR (Neto)		2.216	CAPITAL REQUERIDO		1,339		
BIENES REALIZABLES (Neto)		-	POSICIÓN		24,932		
INVERSIONES PERMANENTES (Neto)		8.795	ACEPTACIÓN DE OBLIGACIONES Y RESPONSABILIDADES				
OTRAS INVERSIONES (Neto)		-	MONTO TOTAL REQUERIDO		4		
INMUEBLES Y MUEBLES (Neto)		-	CAPITAL Y RESERVAS		26,709		
CARGOS DIFERIDOS (Neto)		-	LÍMITE MÁXIMO DE EXPANSIÓN		534,170		
PASIVO		242	EXCESO O MARGEN DE EXPOSICIÓN		534,167		
CRÉDITOS OBTENIDOS		-	INDICADORES FINANCIEROS				
Del Banco Central		-	LIQUIDEZ				
De Instituciones Financieras Nacionales		-	Liquidez Inmediata		.00 %		
De Instituciones Financieras Extranjeras		-	SOLVENCIA				
De Organismos Internacionales		-	Patrimonio en relación a Activos		99.09 %		
OBLIGACIONES FINANCIERAS		-	Patrimonio en relación a Cartera de Créditos		216.03 %		
GASTOS FINANCIEROS POR PAGAR		-	Patrimonio en relación a las Captaciones		.00 %		
CUENTAS POR PAGAR		3	RENTABILIDAD				
PROVISIONES		-	Rentabilidad sobre Patrimonio		3.71 %		
OTRAS OBLIGACIONES		-	Rentabilidad sobre Activos		3.68 %		
CRÉDITOS DIFERIDOS		1	Eficiencia		87.02 %		
SUMA		4	CALIDAD DE ACTIVOS				
OTRAS CUENTAS ACREEDORAS		239	Cartera Vigente en relación a Cartera Bruta		95.35 %		
CAPITAL CONTABLE		26.270	Cobertura de Cartera Crediticia en Riesgo		.00 %		
CAPITAL PAGADO		25.000					
Capital Autorizado		100.000					
(-) Capital No Pagado		75.000					
Casa Matriz, Capital Asignado		-					
APORTACIONES PERMANENTES		-					
RESERVA DE CAPITAL		779					
RESERVAS PARA ACTIVOS EXTRAORDINARIOS		-					
REVALUACIÓN DE ACTIVOS		-					
OBLIGACIONES SUBORDINADAS		-					
GANANCIAS Y PÉRDIDAS POR FUSIÓN		-					
VALUACIÓN DE ACTIVOS DE RECUPERACIÓN DUDOSA		438					
PROVISIÓN DE BENEFICIOS A EMPLEADOS		-					
AJUSTES AL IMPUESTO SOBRE LA RENTA		-					
GANANCIAS O PÉRDIDAS POR CAMBIOS EN EL VALOR DE MERCADO DE LAS INVERSIONES		-					
RESULTADOS DE EJERCICIOS ANTERIORES		848					
RESULTADOS DEL EJERCICIO		81					
TOTAL IGUAL A LA SUMA DEL ACTIVO		26.513					
ESTADO DE RESULTADOS							
PRODUCTOS FINANCIEROS		61					
GASTOS FINANCIEROS		5					
MARGEN POR INVERSIÓN		57					
PRODUCTOS POR SERVICIOS		-					
GASTOS POR SERVICIOS		-					
MARGEN POR SERVICIOS		-					
OTROS PRODUCTOS Y GASTOS DE OPERACIÓN		-					
Productos		36					
Gastos		-					
MARGEN OTROS PRODUCTOS Y GASTOS DE OPERACIÓN		36					
MARGEN OPERACIONAL BRUTO		93					
GASTOS DE ADMINISTRACIÓN		12					
MARGEN OPERACIONAL NETO		81					
PRODUCTOS Y GASTOS EXTRAORDINARIOS		-					
Productos Extraordinarios		-					
Gastos Extraordinarios		-					
PRODUCTOS Y GASTOS DE EJERCICIOS ANTERIORES		-					
Productos de ejercicios Anteriores		-					
Gastos de ejercicios Anteriores		-					
GANANCIA (PÉRDIDA) BRUTA		81					
IMPUESTO SOBRE LA RENTA		-					
GANANCIA (PÉRDIDA) NETA		81					

FINANCIERA SUMMA, S. A.
AL 31 DE ENERO DE 2008
(Cifras en miles de Quetzales)

		TASAS DE INTERÉS PROMEDIO PONDERADAS	MONEDA NACIONAL	MONEDA EXTRANJERA
ACTIVO		63.148		
DISPONIBILIDADES		7.725		
Caja	1.031	Préstamos	14.94 %	10.81 %
Banco Central	425	Documentos Descontados	.00 %	.00 %
Bancos del País	6.261	OPERACIONES PASIVAS		
Bancos del Exterior	8	Bonos	.00 %	.00 %
Cheques a Compensar	-	Pagarés Financieros	7.96 %	7.34 %
Giros sobre el Exterior	-	Obligaciones Subordinadas	.00 %	.00 %
INVERSIONES		-	Obligaciones Financieras con Restricciones	.00 %
En Títulos-Valores para Negociación	-	Obligaciones Convertibles en Acciones	.00 %	.00 %
En Títulos-Valores para la Venta	-	ESTADO DIARIO DEL DEPÓSITO LEGAL		
En Títulos-Valores para su Vencimiento	-	DEPÓSITO COMPUTABLE	425	0
Operaciones de Reporto	-	TOTAL REQUERIDO	1,181	22
Certificados de Participación	-	POSICIÓN	-756	-22
Intereses Pagados en Compra de Valores	-	CARTERA DE CRÉDITOS		
SUMA	-	MONEDA NACIONAL		
(-) Estimaciones por Valuación	-	MONEDA EXTRANJERA		
CARTERA DE CRÉDITOS		45.627		
Vigente	42.144	TOTAL DE CARTERA DE CRÉDITOS (BRUTA)	100.00 %	100.00 %
Vencida	3.752	Vigente	95.02 %	87.11 %
SUMA	45.896	Vencida, En Proceso de Prórroga	.00 %	.00 %
(-) Estimaciones Por Valuación	268	Vencida, En Cobro Administrativo	4.16 %	12.89 %
PRODUCTOS FINANCIEROS POR COBRAR	1.568	Vencida, En Cobro Judicial	.81 %	.00 %
CUENTAS POR COBRAR (Neto)	783	MONTO TOTAL DE CARTERA DE CRÉDITOS (BRUTA)	27,364	18,532
BIENES REALIZABLES (Neto)	-	POSICIÓN PATRIMONIAL		
INVERSIONES PERMANENTES (Neto)	208	CAPITAL COMPUTABLE	16,980	
OTRAS INVERSIONES (Neto)	5.525	CAPITAL REQUERIDO	6,160	
INMUEBLES Y MUEBLES (Neto)	309	POSICIÓN	10,820	
CARGOS DIFERIDOS (Neto)	1.403	ACEPTACIÓN DE OBLIGACIONES Y RESPONSABILIDADES		
PASIVO		53.950		
CRÉDITOS OBTENIDOS		2.295		
Del Banco Central	-	MONTO TOTAL REQUERIDO	53,880	
De Instituciones Financieras Nacionales	-	CAPITAL Y RESERVAS	9,831	
De Instituciones Financieras Extranjeras	2.295	LÍMITE MÁXIMO DE EXPANSIÓN	189,897	
De Organismos Internacionales	-	EXCESO O MARGEN DE EXPOSICIÓN	136,017	
OBLIGACIONES FINANCIERAS		38.902		
GASTOS FINANCIEROS POR PAGAR	369	INDICADORES FINANCIEROS		
CUENTAS POR PAGAR	3.228	LIQUIDEZ		
PROVISIONES	190	Liquidez Inmediata	19.86 %	
OTRAS OBLIGACIONES	7.781	SOLVENCIA		
CRÉDITOS DIFERIDOS	1.114	Patrimonio en relación a Activos	14.57 %	
SUMA	53.880	Patrimonio en relación a Cartera de Créditos	20.04 %	
OTRAS CUENTAS ACREEDORAS	70	Patrimonio en relación a las Captaciones	23.65 %	
CAPITAL CONTABLE		9.199		
CAPITAL PAGADO		8.360		
Capital Autorizado	50.000	RENTABILIDAD		
(-) Capital No Pagado	41.640	Rentabilidad sobre Patrimonio	1.77 %	
Casa Matriz, Capital Asignado	-	Rentabilidad sobre Activos	.26 %	
APORTACIONES PERMANENTES	-	Eficiencia	3.19 %	
RESERVA DE CAPITAL	1.037	CALIDAD DE ACTIVOS		
RESERVAS PARA ACTIVOS EXTRAORDINARIOS	-	Cartera Vigente en relación a Cartera Bruta	91.83 %	
REVALUACIÓN DE ACTIVOS	-	Cobertura de Cartera Crediticia en Riesgo	7.15 %	
OBLIGACIONES SUBORDINADAS	-			
GANANCIAS Y PÉRDIDAS POR FUSIÓN	-			
VALUACIÓN DE ACTIVOS DE RECUPERACIÓN DUDOSA	296			
PROVISIÓN DE BENEFICIOS A EMPLEADOS	-			
AJUSTES AL IMPUESTO SOBRE LA RENTA	-			
GANANCIAS O PÉRDIDAS POR CAMBIOS EN EL VALOR DE	-			
MERCADO DE LAS INVERSIONES	-			
RESULTADOS DE EJERCICIOS ANTERIORES	84			
RESULTADOS DEL EJERCICIO	14			
TOTAL IGUAL A LA SUMA DEL ACTIVO		63.148		
ESTADO DE RESULTADOS				
PRODUCTOS FINANCIEROS	1.203			
GASTOS FINANCIEROS	686			
MARGEN POR INVERSIÓN	516			
PRODUCTOS POR SERVICIOS	18			
GASTOS POR SERVICIOS	-			
MARGEN POR SERVICIOS	18			
OTROS PRODUCTOS Y GASTOS DE OPERACIÓN				
Productos	32			
Gastos	141			
MARGEN OTROS PRODUCTOS Y GASTOS DE OPERACIÓN	-109			
MARGEN OPERACIONAL BRUTO	425			
GASTOS DE ADMINISTRACIÓN	411			
MARGEN OPERACIONAL NETO	14			
PRODUCTOS Y GASTOS EXTRAORDINARIOS	-			
Productos Extraordinarios	-			
Gastos Extraordinarios	-			
PRODUCTOS Y GASTOS DE EJERCICIOS ANTERIORES	-			
Productos de ejercicios Anteriores	-			
Gastos de ejercicios Anteriores	-			
GANANCIA (PÉRDIDA) BRUTA	14			
IMPUESTO SOBRE LA RENTA	-			
GANANCIA (PÉRDIDA) NETA	14			

FINANCIERA SAN MIGUEL, S. A.
AL 31 DE ENERO DE 2008
(Cifras en miles de Quetzales)

ACTIVO		TASAS DE INTERÉS PROMEDIO PONDERADAS	MONEDA NACIONAL	MONEDA EXTRANJERA
DISPONIBILIDADES		OPERACIONES ACTIVAS		
Caja	25.992	Préstamos	10.34 %	7.99 %
Banco Central	22	Documentos Descontados	.00 %	.00 %
Bancos del País	22.669	OPERACIONES PASIVAS		
Bancos del Exterior	2.864	Bonos	.00 %	.00 %
Cheques a Compensar	-	Pagarés Financieros	7.38 %	5.82 %
Giros sobre el Exterior	437	Obligaciones Subordinadas	.00 %	.00 %
INVERSIONES	61.069	Obligaciones Financieras con Restricciones	.00 %	.00 %
En Títulos-Valores para Negociación	-	Obligaciones Convertibles en Acciones	.00 %	.00 %
En Títulos-Valores para la Venta	-	ESTADO DIARIO DEL DEPÓSITO LEGAL		
En Títulos-Valores para su Vencimiento	61.069	DEPÓSITO COMPUTABLE	5,901	0
Operaciones de Reporto	-	TOTAL REQUERIDO	3,428	0
Certificados de Participación	-	POSICIÓN	2,473	0
Intereses Pagados en Compra de Valores	-	CARTERA DE CRÉDITOS		
SUMA	61.069	TOTAL DE CARTERA DE CRÉDITOS (BRUTA)	100.00 %	100.00 %
(-) Estimaciones por Valuación	-	Vigente	100.00 %	100.00 %
CARTERA DE CRÉDITOS	89.523	Vencida, En Proceso de Prórroga	.00 %	.00 %
Vigente	89.523	Vencida, En Cobro Administrativo	.00 %	.00 %
Vencida	-	Vencida, En Cobro Judicial	.00 %	.00 %
SUMA	89.523	MONTO TOTAL DE CARTERA DE CRÉDITOS (BRUTA)	53,615	35,908
(-) Estimaciones Por Valuación	-	POSICIÓN PATRIMONIAL		
PRODUCTOS FINANCIEROS POR COBRAR	677	CAPITAL COMPUTABLE	48,759	
CUENTAS POR COBRAR (Neto)	207	CAPITAL REQUERIDO	12,729	
BIENES REALIZABLES (Neto)	-	POSICIÓN	36,030	
INVERSIONES PERMANENTES (Neto)	-	ACEPTACIÓN DE OBLIGACIONES Y RESPONSABILIDADES		
OTRAS INVERSIONES (Neto)	20.498	MONTO TOTAL REQUERIDO	146,921	
INMUEBLES Y MUEBLES (Neto)	601	CAPITAL Y RESERVAS	51,209	
CARGOS DIFERIDOS (Neto)	87	LÍMITE MÁXIMO DE EXPANSIÓN	1,024,190	
PASIVO	147.445	EXCESO O MARGEN DE EXPOSICIÓN	877,269	
CRÉDITOS OBTENIDOS	22.900	INDICADORES FINANCIEROS		
Del Banco Central	-	LIQUIDEZ		
De Instituciones Financieras Nacionales	22.900	Liquidez Inmediata	21.29 %	
De Instituciones Financieras Extranjeras	-	SOLVENCIA		
De Organismos Internacionales	-	Patrimonio en relación a Activos	25.78 %	
OBLIGACIONES FINANCIERAS	122.084	Patrimonio en relación a Cartera de Créditos	57.20 %	
GASTOS FINANCIEROS POR PAGAR	-	Patrimonio en relación a las Captaciones	41.95 %	
CUENTAS POR PAGAR	1.588	RENTABILIDAD		
PROVISIONES	342	Rentabilidad sobre Patrimonio	7.82 %	
OTRAS OBLIGACIONES	-	Rentabilidad sobre Activos	2.02 %	
CRÉDITOS DIFERIDOS	6	Eficiencia	23.43 %	
SUMA	146.921	CALIDAD DE ACTIVOS		
OTRAS CUENTAS ACREEDORAS	524	Cartera Vigente en relación a Cartera Bruta	100.00 %	
CAPITAL CONTABLE	51.209	Cobertura de Cartera Crediticia en Riesgo	.00 %	
CAPITAL PAGADO	42.000			
Capital Autorizado	80.000			
(-) Capital No Pagado	38.000			
Casa Matriz, Capital Asignado	-			
APORTACIONES PERMANENTES	-			
RESERVA DE CAPITAL	887			
RESERVAS PARA ACTIVOS EXTRAORDINARIOS	-			
REVALUACIÓN DE ACTIVOS	-			
OBLIGACIONES SUBORDINADAS	-			
GANANCIAS Y PÉRDIDAS POR FUSIÓN	-			
VALUACIÓN DE ACTIVOS DE RECUPERACIÓN DUDOSA	-			
PROVISIÓN DE BENEFICIOS A EMPLEADOS	-			
AJUSTES AL IMPUESTO SOBRE LA RENTA	-			
GANANCIAS O PÉRDIDAS POR CAMBIOS EN EL VALOR DE MERCADO DE LAS INVERSIONES	-			
RESULTADOS DE EJERCICIOS ANTERIORES	7.989			
RESULTADOS DEL EJERCICIO	334			
TOTAL IGUAL A LA SUMA DEL ACTIVO	198.654			
ESTADO DE RESULTADOS				
PRODUCTOS FINANCIEROS	1.217			
GASTOS FINANCIEROS	824			
MARGEN POR INVERSIÓN	393			
PRODUCTOS POR SERVICIOS	15			
GASTOS POR SERVICIOS	-			
MARGEN POR SERVICIOS	15			
OTROS PRODUCTOS Y GASTOS DE OPERACIÓN				
Productos	172			
Gastos	37			
MARGEN OTROS PRODUCTOS Y GASTOS DE OPERACIÓN	135			
MARGEN OPERACIONAL BRUTO	542			
GASTOS DE ADMINISTRACIÓN	415			
MARGEN OPERACIONAL NETO	127			
PRODUCTOS Y GASTOS EXTRAORDINARIOS	2			
Productos Extraordinarios	2			
Gastos Extraordinarios	-			
PRODUCTOS Y GASTOS DE EJERCICIOS ANTERIORES	272			
Productos de ejercicios Anteriores	278			
Gastos de ejercicios Anteriores	6			
GANANCIA (PÉRDIDA) BRUTA	401			
IMPUESTO SOBRE LA RENTA	68			
GANANCIA (PÉRDIDA) NETA	334			

FINANCIERA AGROMERCANTIL, S. A.
AL 31 DE ENERO DE 2008
(Cifras en miles de Quetzales)

ACTIVO		TASAS DE INTERÉS PROMEDIO PONDERADAS		MONEDA NACIONAL	MONEDA EXTRANJERA
DISPONIBILIDADES		OPERACIONES ACTIVAS			
Caja	53.984	Préstamos	8.79 %	7.73 %	
Banco Central	2.879	Documentos Descontados	.00 %	.00 %	
Bancos del País	1.394	OPERACIONES PASIVAS			
Bancos del Exterior	1.395	Bonos	.00 %	.00 %	
Cheques a Compensar	90	Pagarés Financieros	6.22 %	.00 %	
Giros sobre el Exterior	-	Obligaciones Subordinadas	.00 %	.00 %	
INVERSIONES	39.905	Obligaciones Financieras con Restricciones	.00 %	.00 %	
En Títulos-Valores para Negociación	-	Obligaciones Convertibles en Acciones	.00 %	.00 %	
En Títulos-Valores para la Venta	-	ESTADO DIARIO DEL DEPÓSITO LEGAL			
En Títulos-Valores para su Vencimiento	39.811	DEPÓSITO COMPUTABLE			
Operaciones de Reporto	-	TOTAL REQUERIDO	40,917	37	
Certificados de Participación	-	POSICIÓN	97	10	
Intereses Pagados en Compra de Valores	94	CARTERA DE CRÉDITOS			
SUMA	39.905	MONEDA NACIONAL			
(-) Estimaciones por Valuación	-	MONEDA EXTRANJERA			
CARTERA DE CRÉDITOS	3.739	TOTAL DE CARTERA DE CRÉDITOS (BRUTA)			
Vigente	3.739	100.00 %			
Vencida	-	100.00 %			
SUMA	3.739	.00 %			
(-) Estimaciones Por Valuación	-	.00 %			
PRODUCTOS FINANCIEROS POR COBRAR	313	.00 %			
CUENTAS POR COBRAR (Neto)	366	.00 %			
BIENES REALIZABLES (Neto)	-	MONTO TOTAL DE CARTERA DE CRÉDITOS (BRUTA)			
INVERSIONES PERMANENTES (Neto)	4.421	2,966			
OTRAS INVERSIONES (Neto)	1.516	POSICIÓN PATRIMONIAL			
INMUEBLES Y MUEBLES (Neto)	-	CAPITAL COMPUTABLE			
CARGOS DIFERIDOS (Neto)	845	12,471			
PASIVO	41.513	CAPITAL REQUERIDO			
CRÉDITOS OBTENIDOS	773	1,004			
Del Banco Central	-	POSICIÓN			
De Instituciones Financieras Nacionales	-	ACEPTACIÓN DE OBLIGACIONES Y RESPONSABILIDADES			
De Instituciones Financieras Extranjeras	773	MONTO TOTAL REQUERIDO			
De Organismos Internacionales	-	41,425			
OBLIGACIONES FINANCIERAS	40.370	CAPITAL Y RESERVAS			
GASTOS FINANCIEROS POR PAGAR	5	LÍMITE MÁXIMO DE EXPANSIÓN			
CUENTAS POR PAGAR	276	249,410			
PROVISIONES	-	EXCESO O MARGEN DE EXPOSICIÓN			
OTRAS OBLIGACIONES	-	207,986			
CRÉDITOS DIFERIDOS	-	INDICADORES FINANCIEROS			
SUMA	41.425	LIQUIDEZ			
OTRAS CUENTAS ACREEDORAS	89	Liquidez Inmediata			
CAPITAL CONTABLE	12.471	7.13 %			
CAPITAL PAGADO	10.640	SOLVENCIA			
Capital Autorizado	50.000	Patrimonio en relación a Activos			
(-) Capital No Pagado	39.360	23.10 %			
Casa Matriz, Capital Asignado	-	Patrimonio en relación a Cartera de Créditos			
APORTACIONES PERMANENTES	-	333.54 %			
RESERVA DE CAPITAL	1.661	Patrimonio en relación a las Captaciones			
RESERVAS PARA ACTIVOS EXTRAORDINARIOS	-	30.89 %			
REVALUACIÓN DE ACTIVOS	-	RENTABILIDAD			
OBLIGACIONES SUBORDINADAS	-	Rentabilidad sobre Patrimonio			
GANANCIAS Y PÉRDIDAS POR FUSIÓN	-	14.72 %			
VALUACIÓN DE ACTIVOS DE RECUPERACIÓN DUDOSA	-	Rentabilidad sobre Activos			
PROVISIÓN DE BENEFICIOS A EMPLEADOS	-	3.40 %			
AJUSTES AL IMPUESTO SOBRE LA RENTA	-	Eficiencia			
GANANCIAS O PÉRDIDAS POR CAMBIOS EN EL VALOR DE	-	77.29 %			
MERCADO DE LAS INVERSIONES	-	CALIDAD DE ACTIVOS			
RESULTADOS DE EJERCICIOS ANTERIORES	17	Cartera Vigente en relación a Cartera Bruta			
RESULTADOS DEL EJERCICIO	153	100.00 %			
TOTAL IGUAL A LA SUMA DEL ACTIVO	53.984	Cobertura de Cartera Crediticia en Riesgo			
ESTADO DE RESULTADOS		.00 %			
PRODUCTOS FINANCIEROS	348				
GASTOS FINANCIEROS	215				
MARGEN POR INVERSIÓN	134				
PRODUCTOS POR SERVICIOS	7				
GASTOS POR SERVICIOS	-				
MARGEN POR SERVICIOS	7				
OTROS PRODUCTOS Y GASTOS DE OPERACIÓN	-				
Productos	31				
Gastos	-				
MARGEN OTROS PRODUCTOS Y GASTOS DE OPERACIÓN	31				
MARGEN OPERACIONAL BRUTO	172				
GASTOS DE ADMINISTRACIÓN	39				
MARGEN OPERACIONAL NETO	133				
PRODUCTOS Y GASTOS EXTRAORDINARIOS	20				
Productos Extraordinarios	20				
Gastos Extraordinarios	-				
PRODUCTOS Y GASTOS DE EJERCICIOS ANTERIORES	-				
Productos de ejercicios Anteriores	-				
Gastos de ejercicios Anteriores	-				
GANANCIA (PÉRDIDA) BRUTA	153				
IMPUESTO SOBRE LA RENTA	-				
GANANCIA (PÉRDIDA) NETA	153				

FINANCIERA UNO, S. A.
AL 31 DE ENERO DE 2008
(Cifras en miles de Quetzales)

ACTIVO		TASAS DE INTERÉS PROMEDIO PONDERADAS	MONEDA NACIONAL	MONEDA EXTRANJERA
DISPONIBILIDADES		OPERACIONES ACTIVAS		
Caja	779	Préstamos	.00 %	.00 %
Banco Central	-	Documentos Descontados	.00 %	.00 %
Bancos del País	563	OPERACIONES PASIVAS		
Bancos del Exterior	216	Bonos	.00 %	.00 %
Cheques a Compensar	-	Pagarés Financieros	.00 %	.00 %
Giros sobre el Exterior	-	Obligaciones Subordinadas	.00 %	.00 %
INVERSIONES	8.000	Obligaciones Financieras con Restricciones	.00 %	.00 %
En Títulos-Valores para Negociación	-	Obligaciones Convertibles en Acciones	.00 %	.00 %
En Títulos-Valores para la Venta	-	ESTADO DIARIO DEL DEPÓSITO LEGAL		
En Títulos-Valores para su Vencimiento	-	DEPÓSITO COMPUTABLE	8,563	0
Operaciones de Reporto	8.000	TOTAL REQUERIDO	16	0
Certificados de Participación	-	POSICIÓN	8,547	0
Intereses Pagados en Compra de Valores	-	CARTERA DE CRÉDITOS		
SUMA	8.000	TOTAL DE CARTERA DE CRÉDITOS (BRUTA)	.00 %	.00 %
(-) Estimaciones por Valuación	-	Vigente	.00 %	.00 %
CARTERA DE CRÉDITOS	-	Vencida, En Proceso de Prórroga	.00 %	.00 %
Vigente	-	Vencida, En Cobro Administrativo	.00 %	.00 %
Vencida	-	Vencida, En Cobro Judicial	.00 %	.00 %
SUMA	-	MONTO TOTAL DE CARTERA DE CRÉDITOS (BRUTA)	0	0
(-) Estimaciones Por Valuación	-	POSICIÓN PATRIMONIAL		
PRODUCTOS FINANCIEROS POR COBRAR	10	CAPITAL COMPUTABLE	9,000	
CUENTAS POR COBRAR (Neto)	-	CAPITAL REQUERIDO	42	
BIENES REALIZABLES (Neto)	-	POSICIÓN	8,958	
INVERSIONES PERMANENTES (Neto)	249	ACEPTACIÓN DE OBLIGACIONES Y RESPONSABILIDADES		
OTRAS INVERSIONES (Neto)	-	MONTO TOTAL REQUERIDO	162	
INMUEBLES Y MUEBLES (Neto)	-	CAPITAL Y RESERVAS	9,000	
CARGOS DIFERIDOS (Neto)	124	LÍMITE MÁXIMO DE EXPANSIÓN	179,996	
PASIVO	162	EXCESO O MARGEN DE EXPOSICIÓN	179,834	
CRÉDITOS OBTENIDOS	-	INDICADORES FINANCIEROS		
Del Banco Central	-	LIQUIDEZ		
De Instituciones Financieras Nacionales	-	Liquidez Inmediata	.00 %	
De Instituciones Financieras Extranjeras	-	SOLVENCIA		
De Organismos Internacionales	-	Patrimonio en relación a Activos	98.23 %	
OBLIGACIONES FINANCIERAS	-	Patrimonio en relación a Cartera de Créditos	.00 %	
GASTOS FINANCIEROS POR PAGAR	-	Patrimonio en relación a las Captaciones	.00 %	
CUENTAS POR PAGAR	162	RENTABILIDAD		
PROVISIONES	-	Rentabilidad sobre Patrimonio	3.27 %	
OTRAS OBLIGACIONES	-	Rentabilidad sobre Activos	3.21 %	
CRÉDITOS DIFERIDOS	-	Eficiencia	41.53 %	
SUMA	162	CALIDAD DE ACTIVOS		
OTRAS CUENTAS ACREEDORAS	-	Cartera Vigente en relación a Cartera Bruta	.00 %	
CAPITAL CONTABLE	9.000	Cobertura de Cartera Crediticia en Riesgo	.00 %	
CAPITAL PAGADO	7.860			
Capital Autorizado	50.000			
(-) Capital No Pagado	42.140			
Casa Matriz, Capital Asignado	-			
APORTACIONES PERMANENTES	-			
RESERVA DE CAPITAL	144			
RESERVAS PARA ACTIVOS EXTRAORDINARIOS	-			
REVALUACIÓN DE ACTIVOS	-			
OBLIGACIONES SUBORDINADAS	-			
GANANCIAS Y PÉRDIDAS POR FUSIÓN	-			
VALUACIÓN DE ACTIVOS DE RECUPERACIÓN DUDOSA	-			
PROVISIÓN DE BENEFICIOS A EMPLEADOS	-			
AJUSTES AL IMPUESTO SOBRE LA RENTA	-			
GANANCIAS O PÉRDIDAS POR CAMBIOS EN EL VALOR DE MERCADO DE LAS INVERSIONES	-			
RESULTADOS DE EJERCICIOS ANTERIORES	972			
RESULTADOS DEL EJERCICIO	25			
TOTAL IGUAL A LA SUMA DEL ACTIVO	9.162			
ESTADO DE RESULTADOS				
PRODUCTOS FINANCIEROS	49			
GASTOS FINANCIEROS	-			
MARGEN POR INVERSIÓN	49			
PRODUCTOS POR SERVICIOS	10			
GASTOS POR SERVICIOS	-			
MARGEN POR SERVICIOS	10			
OTROS PRODUCTOS Y GASTOS DE OPERACIÓN	-			
Productos	-			
Gastos	-			
MARGEN OTROS PRODUCTOS Y GASTOS DE OPERACIÓN	-			
MARGEN OPERACIONAL BRUTO	59			
GASTOS DE ADMINISTRACIÓN	35			
MARGEN OPERACIONAL NETO	25			
PRODUCTOS Y GASTOS EXTRAORDINARIOS	-			
Productos Extraordinarios	-			
Gastos Extraordinarios	-			
PRODUCTOS Y GASTOS DE EJERCICIOS ANTERIORES	-			
Productos de ejercicios Anteriores	-			
Gastos de ejercicios Anteriores	-			
GANANCIA (PÉRDIDA) BRUTA	25			
IMPUESTO SOBRE LA RENTA	-			
GANANCIA (PÉRDIDA) NETA	25			

FINANCIERA LAS TRES AMERICAS, S. A.
AL 31 DE ENERO DE 2008
(Cifras en miles de Quetzales)

ACTIVO		TASAS DE INTERÉS PROMEDIO PONDERADAS	MONEDA NACIONAL	MONEDA EXTRANJERA
DISPONIBILIDADES		OPERACIONES ACTIVAS		
Caja	4.248	Préstamos	12.07 %	10.44 %
Banco Central	1	Documentos Descontados	.00 %	.00 %
Bancos del País	24	OPERACIONES PASIVAS		
Bancos del Exterior	-	Bonos	.00 %	.00 %
Cheques a Compensar	-	Pagarés Financieros	12.00 %	.00 %
Giros sobre el Exterior	-	Obligaciones Subordinadas	.00 %	.00 %
INVERSIONES	247	Obligaciones Financieras con Restricciones	.00 %	.00 %
En Títulos-Valores para Negociación	-	Obligaciones Convertibles en Acciones	.00 %	.00 %
En Títulos-Valores para la Venta	-	ESTADO DIARIO DEL DEPÓSITO LEGAL		
En Títulos-Valores para su Vencimiento	247	DEPÓSITO COMPUTABLE		
Operaciones de Reporto	-	TOTAL REQUERIDO	805	
Certificados de Participación	-	POSICIÓN	-805	
Intereses Pagados en Compra de Valores	-	CARTERA DE CRÉDITOS		
SUMA	247	MONEDA NACIONAL		
(-) Estimaciones por Valuación	-	MONEDA EXTRANJERA		
CARTERA DE CRÉDITOS	6.932	TOTAL DE CARTERA DE CRÉDITOS (BRUTA)		
Vigente	6.932	Vigente	100.00 %	100.00 %
Vencida	-	Vencida, En Proceso de Prórroga	.00 %	.00 %
SUMA	6.932	Vencida, En Cobro Administrativo	.00 %	.00 %
(-) Estimaciones Por Valuación	-	Vencida, En Cobro Judicial	.00 %	.00 %
PRODUCTOS FINANCIEROS POR COBRAR	12.083	MONTO TOTAL DE CARTERA DE CRÉDITOS (BRUTA)		
CUENTAS POR COBRAR (Neto)	-		4,698	2,234
BIENES REALIZABLES (Neto)	-	POSICIÓN PATRIMONIAL		
INVERSIONES PERMANENTES (Neto)	243	CAPITAL COMPUTABLE		
OTRAS INVERSIONES (Neto)	-	CAPITAL REQUERIDO		
INMUEBLES Y MUEBLES (Neto)	2.503	POSICIÓN		
CARGOS DIFERIDOS (Neto)	134	ACEPTACIÓN DE OBLIGACIONES Y RESPONSABILIDADES		
PASIVO	6.913	MONTO TOTAL REQUERIDO		
CRÉDITOS OBTENIDOS	-	CAPITAL Y RESERVAS		
Del Banco Central	-	LÍMITE MÁXIMO DE EXPANSIÓN		
De Instituciones Financieras Nacionales	-	EXCESO O MARGEN DE EXPOSICIÓN		
De Instituciones Financieras Extranjeras	-	INDICADORES FINANCIEROS		
De Organismos Internacionales	-	LIQUIDEZ		
OBLIGACIONES FINANCIERAS	4.349	Liquidez Inmediata		
GASTOS FINANCIEROS POR PAGAR	287	SOLVENCIA		
CUENTAS POR PAGAR	2.195	Patrimonio en relación a Activos		
PROVISIONES	82	Patrimonio en relación a Cartera de Créditos		
OTRAS OBLIGACIONES	-	Patrimonio en relación a las Captaciones		
CRÉDITOS DIFERIDOS	-	RENTABILIDAD		
SUMA	6.913	Rentabilidad sobre Patrimonio		
OTRAS CUENTAS ACREEDORAS	-	Rentabilidad sobre Activos		
CAPITAL CONTABLE	19.502	Eficiencia		
CAPITAL PAGADO	22.000	CALIDAD DE ACTIVOS		
Capital Autorizado	22.000	Cartera Vigente en relación a Cartera Bruta		
(-) Capital No Pagado	-	Cobertura de Cartera Crediticia en Riesgo		
Casa Matriz, Capital Asignado	-			
APORTACIONES PERMANENTES	-			
RESERVA DE CAPITAL	1.397			
RESERVAS PARA ACTIVOS EXTRAORDINARIOS	-			
REVALUACIÓN DE ACTIVOS	-			
OBLIGACIONES SUBORDINADAS	-			
GANANCIAS Y PÉRDIDAS POR FUSIÓN	-			
VALUACIÓN DE ACTIVOS DE RECUPERACIÓN DUDOSA	-			
PROVISIÓN DE BENEFICIOS A EMPLEADOS	-			
AJUSTES AL IMPUESTO SOBRE LA RENTA	-			
GANANCIAS O PÉRDIDAS POR CAMBIOS EN EL VALOR DE	-			
MERCADO DE LAS INVERSIONES	-			
RESULTADOS DE EJERCICIOS ANTERIORES	-4.040			
RESULTADOS DEL EJERCICIO	144			
TOTAL IGUAL A LA SUMA DEL ACTIVO	26.415			
ESTADO DE RESULTADOS		AJUSTES		
PRODUCTOS FINANCIEROS	104	Con Resolución 405-2003 de fecha 12 de mayo de 2003 emitida por el Superintendente de Bancos, confirmada en la Resolución JM-109-2003 inserta en el Punto Tercero del Acta 33-2003, correspondiente a la sesión celebrada por la Junta Monetaria el 27 de agosto de 2003, se instruyó a Financiera de Negocios Corporativos, S.A. (actualmente Financiera Las Tres Américas, S. A.) para que de inmediato, registre contablemente reservas de valuación sobre el saldo del activo y en el porcentaje que se indica en esa Resolución, las cuales no podrá ajustar o modificar sin autorización previa de la Superintendencia de Bancos. El saldo pendiente de registrar a la fecha de referencia asciende a Q.9,029,342.46. (NOTA: Mediante oficio recibido en la Superintendencia de Bancos el 13 de febrero de 2004, la Sala Primera del Tribunal de lo Contencioso Administrativo le informó que, dentro del juicio 306-2003 interpuesto por Financiera de Negocios Corporativos, S.A., (actualmente Financiera Las Tres Américas, S. A.) se dictó la resolución de trámite del 27 de enero de 2004, en la que se decretó la suspensión de la resolución JM-109-2003 de la Junta Monetaria).		
GASTOS FINANCIEROS	-			
MARGEN POR INVERSIÓN	104			
PRODUCTOS POR SERVICIOS	153			
GASTOS POR SERVICIOS	-			
MARGEN POR SERVICIOS	153			
OTROS PRODUCTOS Y GASTOS DE OPERACIÓN	-			
Productos	74			
Gastos	0			
MARGEN OTROS PRODUCTOS Y GASTOS DE OPERACIÓN	74			
MARGEN OPERACIONAL BRUTO	331			
GASTOS DE ADMINISTRACIÓN	164			
MARGEN OPERACIONAL NETO	167			
PRODUCTOS Y GASTOS EXTRAORDINARIOS	-			
Productos Extraordinarios	-			
Gastos Extraordinarios	-			
PRODUCTOS Y GASTOS DE EJERCICIOS ANTERIORES	-22			
Productos de ejercicios Anteriores	-			
Gastos de ejercicios Anteriores	22			
GANANCIA (PÉRDIDA) BRUTA	144			
IMPUESTO SOBRE LA RENTA	-			
GANANCIA (PÉRDIDA) NETA	144			

FINANCIERA CONSOLIDADA, S. A.
AL 31 DE ENERO DE 2008
(Cifras en miles de Quetzales)

ACTIVO		TASAS DE INTERÉS PROMEDIO PONDERADAS		MONEDA NACIONAL	MONEDA EXTRANJERA
DISPONIBILIDADES		OPERACIONES ACTIVAS			
Caja	750.502	Préstamos	7.55 %	7.90 %	
Banco Central	43.639	Documentos Descontados	.00 %	.00 %	
Bancos del País	12.016	OPERACIONES PASIVAS			
Bancos del Exterior	9.952	Bonos	.00 %	.00 %	
Cheques a Compensar	21.580	Pagarés Financieros	5.91 %	6.27 %	
Giros sobre el Exterior	-	Obligaciones Subordinadas	.00 %	.00 %	
INVERSIONES	107.515	Obligaciones Financieras con Restricciones	.00 %	.00 %	
En Títulos-Valores para Negociación	-	Obligaciones Convertibles en Acciones	.00 %	.00 %	
En Títulos-Valores para la Venta	-	ESTADO DIARIO DEL DEPÓSITO LEGAL			
En Títulos-Valores para su Vencimiento	50.827	DEPÓSITO COMPUTABLE	500	1,480	
Operaciones de Reporto	56.688	TOTAL REQUERIDO	414	1,406	
Certificados de Participación	-	POSICIÓN	86	74	
Intereses Pagados en Compra de Valores	-	CARTERA DE CRÉDITOS			
SUMA	107.515	TOTAL DE CARTERA DE CRÉDITOS (BRUTA)	100.00 %	100.00 %	
(-) Estimaciones por Valuación	-	Vigente	99.84 %	97.26 %	
CARTERA DE CRÉDITOS	419.861	Vencida, En Proceso de Prórroga	.00 %	.00 %	
Vigente	415.650	Vencida, En Cobro Administrativo	.16 %	2.60 %	
Vencida	4.211	Vencida, En Cobro Judicial	.00 %	.14 %	
SUMA	419.861	MONTO TOTAL DE CARTERA DE CRÉDITOS (BRUTA)	282.824	137,037	
(-) Estimaciones Por Valuación	-	POSICIÓN PATRIMONIAL			
PRODUCTOS FINANCIEROS POR COBRAR	1.586	CAPITAL COMPUTABLE	129,909		
CUENTAS POR COBRAR (Neto)	398	CAPITAL REQUERIDO	54,785		
BIENES REALIZABLES (Neto)	-	POSICIÓN	75,124		
INVERSIONES PERMANENTES (Neto)	2.938	ACEPTACIÓN DE OBLIGACIONES Y RESPONSABILIDADES			
OTRAS INVERSIONES (Neto)	174.486	MONTO TOTAL REQUERIDO	620,118		
INMUEBLES Y MUEBLES (Neto)	-	CAPITAL Y RESERVAS	129,909		
CARGOS DIFERIDOS (Neto)	78	LÍMITE MÁXIMO DE EXPANSIÓN	2,598,188		
PASIVO	620.593	EXCESO O MARGEN DE EXPOSICIÓN	1,978,070		
CRÉDITOS OBTENIDOS	108.938	INDICADORES FINANCIEROS			
Del Banco Central	-	LIQUIDEZ			
De Instituciones Financieras Nacionales	-	Liquidez Inmediata	8.67 %		
De Instituciones Financieras Extranjeras	-	SOLVENCIA			
De Organismos Internacionales	108.938	Patrimonio en relación a Activos	17.31 %		
OBLIGACIONES FINANCIERAS	503.228	Patrimonio en relación a Cartera de Créditos	30.94 %		
GASTOS FINANCIEROS POR PAGAR	3.984	Patrimonio en relación a las Captaciones	25.82 %		
CUENTAS POR PAGAR	1.190	RENTABILIDAD			
PROVISIONES	1.816	Rentabilidad sobre Patrimonio	17.89 %		
OTRAS OBLIGACIONES	-	Rentabilidad sobre Activos	3.10 %		
CRÉDITOS DIFERIDOS	29	Eficiencia	77.05 %		
SUMA	619.184	CALIDAD DE ACTIVOS			
OTRAS CUENTAS ACREEDORAS	1.409	Cartera Vigente en relación a Cartera Bruta	99.00 %		
CAPITAL CONTABLE	129.909	Cobertura de Cartera Crediticia en Riesgo	.00 %		
CAPITAL PAGADO	105.000				
Capital Autorizado	200.000				
(-) Capital No Pagado	95.000				
Casa Matriz, Capital Asignado	-				
APORTACIONES PERMANENTES	-				
RESERVA DE CAPITAL	22.973				
RESERVAS PARA ACTIVOS EXTRAORDINARIOS	-				
REVALUACIÓN DE ACTIVOS	-				
OBLIGACIONES SUBORDINADAS	-				
GANANCIAS Y PÉRDIDAS POR FUSIÓN	-				
VALUACIÓN DE ACTIVOS DE RECUPERACIÓN DUDOSA	-				
PROVISIÓN DE BENEFICIOS A EMPLEADOS	-				
AJUSTES AL IMPUESTO SOBRE LA RENTA	-				
GANANCIAS O PÉRDIDAS POR CAMBIOS EN EL VALOR DE MERCADO DE LAS INVERSIONES	-				
RESULTADOS DE EJERCICIOS ANTERIORES	-				
RESULTADOS DEL EJERCICIO	1.936				
TOTAL IGUAL A LA SUMA DEL ACTIVO	750.502				
ESTADO DE RESULTADOS					
PRODUCTOS FINANCIEROS	4.644				
GASTOS FINANCIEROS	3.210				
MARGEN POR INVERSIÓN	1.433				
PRODUCTOS POR SERVICIOS	1.198				
GASTOS POR SERVICIOS	3				
MARGEN POR SERVICIOS	1.195				
OTROS PRODUCTOS Y GASTOS DE OPERACIÓN					
Productos	199				
Gastos	13				
MARGEN OTROS PRODUCTOS Y GASTOS DE OPERACIÓN	187				
MARGEN OPERACIONAL BRUTO	2.815				
GASTOS DE ADMINISTRACIÓN	646				
MARGEN OPERACIONAL NETO	2.169				
PRODUCTOS Y GASTOS EXTRAORDINARIOS	-				
Productos Extraordinarios	-				
Gastos Extraordinarios	-				
PRODUCTOS Y GASTOS DE EJERCICIOS ANTERIORES	-				
Productos de ejercicios Anteriores	-				
Gastos de ejercicios Anteriores	-				
GANANCIA (PÉRDIDA) BRUTA	2.169				
IMPUESTO SOBRE LA RENTA	233				
GANANCIA (PÉRDIDA) NETA	1.936				

FINANCIERA DE LOS TRABAJADORES, S. A.
AL 31 DE ENERO DE 2008
(Cifras en miles de Quetzales)

ACTIVO		TASAS DE INTERÉS PROMEDIO PONDERADAS	MONEDA NACIONAL	MONEDA EXTRANJERA
DISPONIBILIDADES		OPERACIONES ACTIVAS		
Caja	132.695			
Banco Central	4.176	Préstamos	16.62 %	9.72 %
Bancos del País	1.736	Documentos Descontados	13.62 %	11.70 %
Bancos del Exterior	535	OPERACIONES PASIVAS		
Cheques a Compensar	598	Bonos	.00 %	.00 %
Giros sobre el Exterior	66	Pagarés Financieros	9.02 %	8.39 %
INVERSIONES	1.241	Obligaciones Subordinadas	.00 %	.00 %
En Títulos-Valores para Negociación	38.200	Obligaciones Financieras con Restricciones	.00 %	.00 %
En Títulos-Valores para la Venta	-	Obligaciones Convertibles en Acciones	.00 %	.00 %
En Títulos-Valores para su Vencimiento	38.200	ESTADO DIARIO DEL DEPÓSITO LEGAL		
Operaciones de Reporto	-	DEPÓSITO COMPUTABLE	35,535	0
Certificados de Participación	-	TOTAL REQUERIDO	464	0
Intereses Pagados en Compra de Valores	-	POSICIÓN	35,070	0
SUMA	38.200	CARTERA DE CRÉDITOS		
(-) Estimaciones por Valuación	-	TOTAL DE CARTERA DE CRÉDITOS (BRUTA)	100.00 %	100.00 %
CARTERA DE CRÉDITOS	65.629	Vigente	90.65 %	83.14 %
Vigente	61.183	Vencida, En Proceso de Prórroga	.00 %	.00 %
Vencida	7.696	Vencida, En Cobro Administrativo	7.27 %	16.86 %
SUMA	68.879	Vencida, En Cobro Judicial	2.08 %	.00 %
(-) Estimaciones Por Valuación	3.250	MONTO TOTAL DE CARTERA DE CRÉDITOS (BRUTA)	52,177	16,702
PRODUCTOS FINANCIEROS POR COBRAR	1.376	POSICIÓN PATRIMONIAL		
CUENTAS POR COBRAR (Neto)	5.750	CAPITAL COMPUTABLE	38,923	
BIENES REALIZABLES (Neto)	-	CAPITAL REQUERIDO	9,038	
INVERSIONES PERMANENTES (Neto)	-	POSICIÓN	29,885	
OTRAS INVERSIONES (Neto)	11.582	ACEPTACIÓN DE OBLIGACIONES Y RESPONSABILIDADES		
INMUEBLES Y MUEBLES (Neto)	1.523	MONTO TOTAL REQUERIDO	93,637	
CARGOS DIFERIDOS (Neto)	4.460	CAPITAL Y RESERVAS	41,773	
PASIVO	93.773	LÍMITE MÁXIMO DE EXPANSIÓN	835,468	
CRÉDITOS OBTENIDOS	-	EXCESO O MARGEN DE EXPOSICIÓN	741,832	
Del Banco Central	-	INDICADORES FINANCIEROS		
De Instituciones Financieras Nacionales	-	LIQUIDEZ		
De Instituciones Financieras Extranjeras	-	Liquidez Inmediata	4.71 %	
De Organismos Internacionales	-	SOLVENCIA		
OBLIGACIONES FINANCIERAS	88.694	Patrimonio en relación a Activos	29.33 %	
GASTOS FINANCIEROS POR PAGAR	23	Patrimonio en relación a Cartera de Créditos	56.51 %	
CUENTAS POR PAGAR	4.416	Patrimonio en relación a las Captaciones	43.88 %	
PROVISIONES	44	RENTABILIDAD		
OTRAS OBLIGACIONES	-	Rentabilidad sobre Patrimonio	.16 %	
CRÉDITOS DIFERIDOS	460	Rentabilidad sobre Activos	.05 %	
SUMA	93.637	Eficiencia	1.81 %	
OTRAS CUENTAS ACREEDORAS	136	CALIDAD DE ACTIVOS		
CAPITAL CONTABLE	38.923	Cartera Vigente en relación a Cartera Bruta	88.83 %	
CAPITAL PAGADO	41.400	Cobertura de Cartera Crediticia en Riesgo	42.23 %	
Capital Autorizado	50.000			
(-) Capital No Pagado	8.600			
Casa Matriz, Capital Asignado	-			
APORTACIONES PERMANENTES	-			
RESERVA DE CAPITAL	29			
RESERVAS PARA ACTIVOS EXTRAORDINARIOS	-			
REVALUACIÓN DE ACTIVOS	-			
OBLIGACIONES SUBORDINADAS	-			
GANANCIAS Y PÉRDIDAS POR FUSIÓN	-			
VALUACIÓN DE ACTIVOS DE RECUPERACIÓN DUDOSA	2.851			
PROVISIÓN DE BENEFICIOS A EMPLEADOS	-			
AJUSTES AL IMPUESTO SOBRE LA RENTA	-			
GANANCIAS O PÉRDIDAS POR CAMBIOS EN EL VALOR DE	-			
MERCADO DE LAS INVERSIONES	-			
RESULTADOS DE EJERCICIOS ANTERIORES	339			
RESULTADOS DEL EJERCICIO	5			
TOTAL IGUAL A LA SUMA DEL ACTIVO	132.695			
ESTADO DE RESULTADOS				
PRODUCTOS FINANCIEROS	1.015			
GASTOS FINANCIEROS	501			
MARGEN POR INVERSIÓN	514			
PRODUCTOS POR SERVICIOS	0			
GASTOS POR SERVICIOS	-			
MARGEN POR SERVICIOS	0			
OTROS PRODUCTOS Y GASTOS DE OPERACIÓN				
Productos	88			
Gastos	318			
MARGEN OTROS PRODUCTOS Y GASTOS DE OPERACIÓN	-230			
MARGEN OPERACIONAL BRUTO	284			
GASTOS DE ADMINISTRACIÓN	279			
MARGEN OPERACIONAL NETO	5			
PRODUCTOS Y GASTOS EXTRAORDINARIOS	-			
Productos Extraordinarios	-			
Gastos Extraordinarios	-			
PRODUCTOS Y GASTOS DE EJERCICIOS ANTERIORES	-			
Productos de ejercicios Anteriores	-			
Gastos de ejercicios Anteriores	-			
GANANCIA (PÉRDIDA) BRUTA	5			
IMPUESTO SOBRE LA RENTA	-			
GANANCIA (PÉRDIDA) NETA	5			

FINANCIERA CREDICORP, S. A.
AL 31 DE ENERO DE 2008
(Cifras en miles de Quetzales)

ACTIVO		TASAS DE INTERÉS PROMEDIO PONDERADAS	MONEDA NACIONAL	MONEDA EXTRANJERA
DISPONIBILIDADES		OPERACIONES ACTIVAS		
Caja	176.720	Préstamos	25.77 %	.00 %
Banco Central	1.991	Documentos Descontados	.00 %	.00 %
Bancos del País	570	OPERACIONES PASIVAS		
Bancos del Exterior	295	Bonos	.00 %	.00 %
Cheques a Compensar	1.127	Pagarés Financieros	8.21 %	5.98 %
Giros sobre el Exterior	-	Obligaciones Subordinadas	.00 %	.00 %
INVERSIONES		Obligaciones Financieras con Restricciones	.00 %	.00 %
En Títulos-Valores para Negociación	162.090	Obligaciones Convertibles en Acciones	.00 %	.00 %
En Títulos-Valores para la Venta	-	ESTADO DIARIO DEL DEPÓSITO LEGAL		
En Títulos-Valores para su Vencimiento	-	DEPÓSITO COMPUTABLE	3,500	25
Operaciones de Reporto	156.037	TOTAL REQUERIDO	386	21
Certificados de Participación	6.053	POSICIÓN	3,114	4
Intereses Pagados en Compra de Valores	-	CARTERA DE CRÉDITOS		
SUMA	162.090	TOTAL DE CARTERA DE CRÉDITOS (BRUTA)	100.00 %	.00 %
(-) Estimaciones por Valuación	-	Vigente	88.95 %	.00 %
CARTERA DE CRÉDITOS		Vencida, En Proceso de Prórroga	.00 %	.00 %
Vigente	7.890	Vencida, En Cobro Administrativo	11.05 %	.00 %
Vencida	7.019	Vencida, En Cobro Judicial	.00 %	.00 %
SUMA	872	MONTO TOTAL DE CARTERA DE CRÉDITOS (BRUTA)	7,890	0
(-) Estimaciones Por Valuación	7.890	POSICIÓN PATRIMONIAL		
PRODUCTOS FINANCIEROS POR COBRAR		CAPITAL COMPUTABLE	24,977	
Cuentas por Cobrar (Neto)	816	CAPITAL REQUERIDO	13,280	
Bienes Realizables (Neto)	163	POSICIÓN	11,697	
Inversiones Permanentes (Neto)	-	ACEPTACIÓN DE OBLIGACIONES Y RESPONSABILIDADES		
Otras Inversiones (Neto)	2.506	MONTO TOTAL REQUERIDO	150,933	
Inmuebles y Muebles (Neto)	152	CAPITAL Y RESERVAS	24,977	
Cargos Diferidos (Neto)	1.113	LÍMITE MÁXIMO DE EXPANSIÓN	499,537	
PASIVO		EXCESO O MARGEN DE EXPOSICIÓN	348,604	
CRÉDITOS OBTENIDOS		INDICADORES FINANCIEROS		
Del Banco Central	151.744	LIQUIDEZ		
De Instituciones Financieras Nacionales	18.692	Liquidez Inmediata	1.57 %	
De Instituciones Financieras Extranjeras	-	SOLVENCIA		
De Organismos Internacionales	-	Patrimonio en relación a Activos	14.13 %	
OBLIGACIONES FINANCIERAS		Patrimonio en relación a Cartera de Créditos	316.55 %	
Gastos Financieros por Pagar	126.826	Patrimonio en relación a las Captaciones	19.69 %	
Cuentas por Pagar	2.463	RENTABILIDAD		
Provisiones	2.050	Rentabilidad sobre Patrimonio	38.36 %	
Otras Obligaciones	592	Rentabilidad sobre Activos	5.42 %	
Créditos Diferidos	-	Eficiencia	60.27 %	
SUMA	310	CALIDAD DE ACTIVOS		
Otras Cuentas Acreedoras	150.933	Cartera Vigente en relación a Cartera Bruta	88.95 %	
CAPITAL CONTABLE		Cobertura de Cartera Crediticia en Riesgo	.00 %	
Capital Pagado	24.977			
Capital Autorizado	22.000			
(-) Capital No Pagado	100.000			
Casa Matriz, Capital Asignado	78.000			
APORTACIONES PERMANENTES				
Reserva de Capital	-			
Reservas para Activos Extraordinarios	2.178			
Revaluación de Activos	-			
Obligaciones Subordinadas	-			
GANANCIAS Y PÉRDIDAS POR FUSIÓN	-			
VALUACIÓN DE ACTIVOS DE RECUPERACIÓN DUDOSA	-			
PROVISIÓN DE BENEFICIOS A EMPLEADOS	-			
AJUSTES AL IMPUESTO SOBRE LA RENTA	-			
GANANCIAS O PÉRDIDAS POR CAMBIOS EN EL VALOR DE	-			
MERCADO DE LAS INVERSIONES	-			
RESULTADOS DE EJERCICIOS ANTERIORES	-			
RESULTADOS DEL EJERCICIO	798			
TOTAL IGUAL A LA SUMA DEL ACTIVO	176.720			
ESTADO DE RESULTADOS				
PRODUCTOS FINANCIEROS	2.129			
GASTOS FINANCIEROS	1.030			
MARGEN POR INVERSIÓN	1.098			
PRODUCTOS POR SERVICIOS	154			
GASTOS POR SERVICIOS	-			
MARGEN POR SERVICIOS	154			
OTROS PRODUCTOS Y GASTOS DE OPERACIÓN				
Productos	66			
Gastos	-			
MARGEN OTROS PRODUCTOS Y GASTOS DE OPERACIÓN	66			
MARGEN OPERACIONAL BRUTO	1.318			
GASTOS DE ADMINISTRACIÓN	524			
MARGEN OPERACIONAL NETO	794			
PRODUCTOS Y GASTOS EXTRAORDINARIOS	-			
Productos Extraordinarios	-			
Gastos Extraordinarios	-			
PRODUCTOS Y GASTOS DE EJERCICIOS ANTERIORES	4			
Productos de ejercicios Anteriores	4			
Gastos de ejercicios Anteriores	-			
GANANCIA (PÉRDIDA) BRUTA	798			
IMPUESTO SOBRE LA RENTA	-			
GANANCIA (PÉRDIDA) NETA	798			

FINANCIERA G & T CONTINENTAL, S. A.
AL 31 DE ENERO DE 2008
(Cifras en miles de Quetzales)

ACTIVO		TASAS DE INTERÉS PROMEDIO PONDERADAS	MONEDA NACIONAL	MONEDA EXTRANJERA
DISPONIBILIDADES		OPERACIONES ACTIVAS		
Caja	9.074	Préstamos	13.27 %	8.01 %
Banco Central	-	Documentos Descontados	12.00 %	.00 %
Bancos del País	8.785	OPERACIONES PASIVAS		
Bancos del Exterior	-	Bonos	.00 %	.00 %
Cheques a Compensar	-	Pagarés Financieros	6.67 %	5.48 %
Giros sobre el Exterior	-	Obligaciones Subordinadas	.00 %	.00 %
INVERSIONES	1.065.389	Obligaciones Financieras con Restricciones	.00 %	.00 %
En Títulos-Valores para Negociación	-	Obligaciones Convertibles en Acciones	.00 %	.00 %
En Títulos-Valores para la Venta	1.065.389	ESTADO DIARIO DEL DEPÓSITO LEGAL		
En Títulos-Valores para su Vencimiento	-	DEPÓSITO COMPUTABLE	954,500	10,000
Operaciones de Reporto	-	TOTAL REQUERIDO	7,189	2
Certificados de Participación	-	POSICIÓN	947,311	9,998
Intereses Pagados en Compra de Valores	-	CARTERA DE CRÉDITOS		
SUMA	1.065.389	TOTAL DE CARTERA DE CRÉDITOS (BRUTA)	100.00 %	100.00 %
(-) Estimaciones por Valuación	-	Vigente	84.83 %	100.00 %
CARTERA DE CRÉDITOS	133.847	Vencida, En Proceso de Prórroga	.26 %	.00 %
Vigente	126.679	Vencida, En Cobro Administrativo	7.20 %	.00 %
Vencida	21.696	Vencida, En Cobro Judicial	7.70 %	.00 %
SUMA	148.375	MONTO TOTAL DE CARTERA DE CRÉDITOS (BRUTA)	143,050	5,326
(-) Estimaciones Por Valuación	14.528	POSICIÓN PATRIMONIAL		
PRODUCTOS FINANCIEROS POR COBRAR	24.624	CAPITAL COMPUTABLE	43,425	
CUENTAS POR COBRAR (Neto)	637	CAPITAL REQUERIDO	23,259	
BIENES REALIZABLES (Neto)	11.923	POSICIÓN	20,166	
INVERSIONES PERMANENTES (Neto)	69.464	ACEPTACIÓN DE OBLIGACIONES Y RESPONSABILIDADES		
OTRAS INVERSIONES (Neto)	2.930	MONTO TOTAL REQUERIDO	1,210,326	
INMUEBLES Y MUEBLES (Neto)	3.864	CAPITAL Y RESERVAS	121,107	
CARGOS DIFERIDOS (Neto)	2.909	LÍMITE MÁXIMO DE EXPANSIÓN	1,731,094	
PASIVO	1.212.133	EXCESO O MARGEN DE EXPOSICIÓN	520,768	
CRÉDITOS OBTENIDOS	15.000	INDICADORES FINANCIEROS		
Del Banco Central	-	LIQUIDEZ		
De Instituciones Financieras Nacionales	15.000	Liquidez Inmediata	.77 %	
De Instituciones Financieras Extranjeras	-	SOLVENCIA		
De Organismos Internacionales	-	Patrimonio en relación a Activos	8.49 %	
OBLIGACIONES FINANCIERAS	1.179.240	Patrimonio en relación a Cartera de Créditos	75.84 %	
GASTOS FINANCIEROS POR PAGAR	1.722	Patrimonio en relación a las Captaciones	9.54 %	
CUENTAS POR PAGAR	12.980	RENTABILIDAD		
PROVISIONES	1.384	Rentabilidad sobre Patrimonio	24.02 %	
OTRAS OBLIGACIONES	-	Rentabilidad sobre Activos	2.04 %	
CRÉDITOS DIFERIDOS	-	Eficiencia	64.05 %	
SUMA	1.210.326	CALIDAD DE ACTIVOS		
OTRAS CUENTAS ACREEDORAS	1.807	Cartera Vigente en relación a Cartera Bruta	85.38 %	
CAPITAL CONTABLE	112.529	Cobertura de Cartera Crediticia en Riesgo	66.96 %	
CAPITAL PAGADO	70.000			
Capital Autorizado	100.000			
(-) Capital No Pagado	30.000			
Casa Matriz, Capital Asignado	-			
APORTACIONES PERMANENTES	-			
RESERVA DE CAPITAL	20.058			
RESERVAS PARA ACTIVOS EXTRAORDINARIOS	-			
REVALUACIÓN DE ACTIVOS	-			
OBLIGACIONES SUBORDINADAS	-			
GANANCIAS Y PÉRDIDAS POR FUSIÓN	-			
VALUACIÓN DE ACTIVOS DE RECUPERACIÓN DUDOSA	8.578			
PROVISIÓN DE BENEFICIOS A EMPLEADOS	-			
AJUSTES AL IMPUESTO SOBRE LA RENTA	-			
GANANCIAS O PÉRDIDAS POR CAMBIOS EN EL VALOR DE MERCADO DE LAS INVERSIONES	-			
RESULTADOS DE EJERCICIOS ANTERIORES	28.797			
RESULTADOS DEL EJERCICIO	2.252			
TOTAL IGUAL A LA SUMA DEL ACTIVO	1.324.662			
ESTADO DE RESULTADOS				
PRODUCTOS FINANCIEROS	9.643			
GASTOS FINANCIEROS	6.649			
MARGEN POR INVERSIÓN	2.994			
PRODUCTOS POR SERVICIOS	324			
GASTOS POR SERVICIOS	-			
MARGEN POR SERVICIOS	324			
OTROS PRODUCTOS Y GASTOS DE OPERACIÓN				
Productos	265			
Gastos	-			
MARGEN OTROS PRODUCTOS Y GASTOS DE OPERACIÓN	265			
MARGEN OPERACIONAL BRUTO	3.583			
GASTOS DE ADMINISTRACIÓN	1.288			
MARGEN OPERACIONAL NETO	2.295			
PRODUCTOS Y GASTOS EXTRAORDINARIOS	-43			
Productos Extraordinarios	-			
Gastos Extraordinarios	43			
PRODUCTOS Y GASTOS DE EJERCICIOS ANTERIORES	0			
Productos de ejercicios Anteriores	0			
Gastos de ejercicios Anteriores	-			
GANANCIA (PÉRDIDA) BRUTA	2.252			
IMPUESTO SOBRE LA RENTA	-			
GANANCIA (PÉRDIDA) NETA	2.252			



CASAS DE CAMBIO

CASAS DE CAMBIO

AL 31 DE ENERO 2008

CASAS DE CAMBIO	DIRECCION	FECHA DE APERTURA
LAFISE, CASA DE CAMBIO, S. A.	16 Calle 0-55, Zona 10, Torre Internacional, Nivel 9, Oficina 901	TELEFONOS: 2366-6266 FAX: 2366-6277

17/07/1995

CASAS DE CAMBIO

BALANCE GENERAL CONDENSADO

AL 31 DE ENERO DE 2008
(Cifras en miles de Quetzales)

	SISTEMA	LAFISE
A C T I V O	9,165	9,165
DISPONIBILIDADES	8,081	8,081
Caja	1	1
Banco Central	--	--
Bancos del Pais	6,532	6,532
Bancos del Exterior	1,548	1,548
Cheques a Compensar	--	--
Giros Sobre el Exterior	--	--
INVERSIONES	--	--
En Titulos-Valores para la Negociación	--	--
En Titulos-Valores para la Venta	--	--
En Titulos-Valores para su Vencimiento	--	--
Operaciones de Reporto	--	--
Intereses Pagados en Compra de Valores	--	--
SUMA	--	--
(-) Estimaciones por Valuación	--	--
CARTERA DE CRÉDITOS (Neto)	--	--
PRODUCTOS FINANCIEROS POR COBRAR	--	--
CUENTAS POR COBRAR (Neto)	739	739
INVERSIONES PERMANENTES (Neto)	--	--
OTRAS INVERSIONES (Neto)	--	--
INMUEBLES Y MUEBLES (Neto)	87	87
CARGOS DIFERIDOS (Neto)	259	259
P A S I V O	4,259	4,259
CRÉDITOS OBTENIDOS	--	--
De Instituciones Financieras Nacionales	--	--
De Instituciones Financieras Extranjeras	--	--
De Organismos Internacionales	--	--
OBLIGACIONES FINANCIERAS	--	--
GASTOS FINANCIEROS POR PAGAR	--	--
CUENTAS POR PAGAR	3,312	3,312
PROVISIONES	948	948
OTRAS OBLIGACIONES	--	--
CRÉDITOS DIFERIDOS	--	--
C A P I T A L C O N T A B L E	4,906	4,906
CAPITAL PAGADO	1,000	1,000
Capital Autorizado	1,500	1,500
(-) Capital No Pagado	500	500
Casa Matriz, Capital Asignado	--	--
APORTACIONES PERMANENTES	--	--
RESERVAS DE CAPITAL	191	191
REVALUACIÓN DE ACTIVOS	--	--
OBLIGACIONES SUBORDINADAS	--	--
GANANCIAS Y PÉRDIDAS POR FUSIÓN	--	--
VALUACIÓN DE ACTIVOS DE RECUPERACIÓN DUDOSA	--	--
PROVISIÓN DE BENEFICIOS A EMPLEADOS	--	--
AJUSTES AL IMPUESTO SOBRE LA RENTA	--	--
GANANCIAS O PÉRDIDAS POR CAMBIOS EN EL VALOR DE MERCADO DE LAS INVERSIONES	--	--
RESULTADOS DE EJERCICIOS ANTERIORES	3,612	3,612
RESULTADOS DEL EJERCICIO	104	104
TOTAL IGUAL A LA SUMA DEL ACTIVO	9,165	9,165

ESTADO DE RESULTADOS CONDENSADO

DEL 01 DE ENERO AL 31 DE ENERO DE 2008
(Cifras en miles de Quetzales)

PRODUCTOS FINANCIEROS	18	18
GASTOS FINANCIEROS	54	54
MARGEN POR INVERSIÓN	-35	-35
PRODUCTOS POR SERVICIOS	13	13
GASTOS POR SERVICIOS	---	---
MARGEN POR SERVICIOS	13	13
OTROS PRODUCTOS Y GASTOS DE OPERACIÓN	---	---
Productos	422	422
Gastos	10	10
MARGEN DE OTROS PRODUCTOS Y GASTOS DE OPERACIÓN	412	412
MARGEN OPERACIONAL BRUTO	390	390
GASTOS DE ADMINISTRACIÓN	253	253
MARGEN OPERACIONAL NETO	137	137
PRODUCTOS Y GASTOS EXTRAORDINARIOS	13	13
Productos Extraordinarios	13	13
Gastos Extraordinarios	---	---
PRODUCTOS Y GASTOS DE EJERCICIOS ANTERIORES	---	---
Productos de Ejercicios Anteriores	---	---
Gastos de Ejercicios Anteriores	---	---
GANANCIA (PÉRDIDA) BRUTA	150	150
IMPUESTO SOBRE LA RENTA	47	47
GANANCIA (PÉRDIDA) NETA	104	104



ALMACENES GENERALES DE DEPOSITO

ALMACENES GENERALES DE DEPOSITO

AL 31 DE ENERO 2008

ALMACENES	DIRECCION	FECHA DE APERTURA
ALMACENES DE DEPÓSITO DE EL CRÉDITO HIPOTECARIO NACIONAL DE GUATEMALA	18 Avenida 38-50, Zona 12	TELEFONOS: 24761925/28 FAX: 24761961
ALMACENADORA GUATEMALTECA S. A.	Avenida Petapa 36-55, Zona 12	TELEFONOS: 2476-0276 FAX: 2476-0212
ALMACENES GENERALES, S. A.	24 Avenida 41-81, Zona 12	TELEFONOS: 2442-4672/76 FAX: 2442-2675
ALMACENADORA INTEGRADA, S. A.	24 Avenida 41-81, Zona 12	TELEFONOS: 2442-4742, 2442-0060 FAX: 24760486
CENTRAL ALMACENADORA, S. A.	15 Avenida 11-79, Zona 6	TELEFONOS: 2288-2111, 2427-7100, FAX: 2288-0027, 2288-0958 22880958
CENTROAMERICANA DE ALMACENES, S. A.	24 Avenida 35-99, Zona 12 Finca el Portillo, Calzada Atanacio Tzul	TELEFONOS: 2477-0446 AL 48, 2288-1296 FAX: 2477-0449, 2442-3911
ALMACENADORA DEL PAÍS, S. A.	Avenida Petapa 55-38, Zona 12	TELEFONOS: 24775371/77 FAX: 24775433
ALMACENADORA INTERNACIONAL, S. A.	Avenida Petapa 37-25, Zona 12	TELEFONOS: 2414-9200 FAX: 2414-9232
ALMACENES Y SERVICIOS, S. A.	Km. 5, Zona 17 Carretera al Atlántico Colonia Lavarreda	TELEFONOS: 22581920 AL 22, 2258-1924, 2255-2786, 2256-0788, 2255-2789, 2256-2073, 2255-2791 FAX: 2256-3065
ALMACENADORA DE LA NACION, S. A.	6a. Avenida 1-27, Zona 4, Edificio Mini. Nivel 4, Torre Norte	TELEFONOS: 23386801-23386838 FAX: 23386801
ALMACENADORA CORPORATIVA, S. A.	Avenida Petapa 41 Calle 18-67, Zona 12	TELEFONOS: 24761483-24767814 FAX: 24762085
ALMACENADORA DE LA PRODUCCIÓN, S. A.	7a. Avenida 11-59, zona 9, 6° Nivel, Edificio Plazuela España	TELEFONOS: 24293700-24232000 EXT FAX: 6147-6148 23316237
ALMACENES Y SILOS, S. A.	Calzada Aguilar Batres 45-54, Zona 11 Oficinas Empresariales Monte María, Local 117	TELEFONOS: 24790343-2479-1689, FAX: 2479-1752 24791752
ALMACENADORA TECÚN UMÁN S. A.	Km. 252.5 Carretera CA-2 a Tecún Umán, San Marcos	TELEFONOS: 77766410-77766511 FAX: 77766511
ALMACENADORA PELÍCANO, S. A.	Anillo Periférico 17-36, Zona 11	TELEFONOS: 2473-1453 AL 9 FAX: 2473-2727

ALMACENES GENERALES DE DEPOSITO

BALANCE GENERAL CONDENSADO

AL 31 DE ENERO DE 2008

(Cifras en miles de Quetzales)

	SISTEMA	ALMACHN	ALMAGUATE	ALGESA	INTEGRADA	CEALSA	CENTRALSA	ALPASA	ALMINTER	ALSERSA
A C T I V O	198,191	9,122	47,023	3,156	28,390	14,635	4,673	13,724	12,884	20,382
DISPONIBILIDADES	36,622	23	5,137	2,288	8,659	4,487	1,082	916	648	3,506
INVERSIONES (Neto)	15,516	5,000	--	--	--	--	--	8,050	--	--
CARTERA DE CRÉDITOS (Neto)	700	--	--	--	--	--	--	--	--	--
PRODUCTOS FINANCIEROS POR COBRAR	10,168	112	725	491	1,773	2,818	189	621	995	752
CUENTAS POR COBRAR (Neto)	5,588	134	50	239	132	26	19	1,721	95	899
BIENES REALIZABLES (Neto)	156	--	--	23	133	--	--	--	--	--
INVERSIONES PERMANENTES (Neto)	3	--	--	--	--	--	--	--	--	3
OTRAS INVERSIONES (Neto)	289	--	289	--	--	--	--	--	--	--
SUC., CASA MATRIZ Y DEPTOS. ADSCRITOS	3,159	3,159	--	--	--	--	--	--	--	--
INMUEBLES Y MUEBLES (Neto)	110,308	183	40,565	27	16,832	6,820	363	1,521	10,778	12,798
CARGOS DIFERIDOS (Neto)	15,681	512	257	88	862	484	3,019	895	368	2,423
P A S I V O	50,917	687	1,730	612	3,142	6,229	897	7,340	4,059	4,549
CRÉDITOS OBTENIDOS	9,852	--	--	--	--	224	--	--	--	482
OBLIGACIONES FINANCIERAS	--	--	--	--	--	--	--	--	--	--
GASTOS FINANCIEROS POR PAGAR	--	--	--	--	--	--	--	--	--	--
CUENTAS POR PAGAR	26,541	116	402	110	1,186	2,670	550	6,597	2,333	2,704
PROVISIONES	4,143	507	603	11	184	516	163	121	710	611
SUC., CASA MATRIZ Y DEPTOS. ADSCRITOS	--	--	--	--	--	--	--	--	--	--
OTRAS OBLIGACIONES	--	--	--	--	--	--	--	--	--	--
CRÉDITOS DIFERIDOS	--	--	--	--	--	--	--	--	--	--
SUMA	40,535	623	1,005	121	1,369	3,411	713	6,718	3,043	3,798
OTRAS CUENTAS ACREEDORAS	10,381	64	725	491	1,773	2,818	184	621	1,015	752
C A P I T A L C O N T A B L E	147,274	8,435	45,293	2,544	25,248	8,406	3,775	6,385	8,826	15,833
CAPITAL PAGADO	71,809	384	13,260	1,800	8,342	500	1,000	1,000	1,500	25,181
APORTACIONES PERMANENTES	1,519	--	--	--	--	--	1,519	--	--	--
RESERVAS DE CAPITAL	47,655	7,916	3,975	721	15,772	4,200	548	4,285	6,005	1,824
RESERVA PARA ACTIVOS EXTRAORDINARIOS	--	--	--	--	--	--	--	--	--	--
REVALUACIÓN DE ACTIVOS	25,093	--	25,093	--	--	--	--	--	--	--
OBLIGACIONES SUBORDINADAS	--	--	--	--	--	--	--	--	--	--
GANANCIAS Y PÉRDIDAS POR FUSIÓN	--	--	--	--	--	--	--	--	--	--
VALUACIÓN DE ACTIVOS DE RECUPERACIÓN DUDOSA (-)	--	--	--	--	--	--	--	--	--	--
PROVISIÓN DE BENEFICIOS A EMPLEADOS (-)	--	--	--	--	--	--	--	--	--	--
AJUSTES AL IMPUESTO SOBRE LA RENTA	--	--	--	--	--	--	--	--	--	--
GANANCIAS O PÉRDIDAS POR CAMBIOS EN EL VALOR DE MERCADO EN LAS INVERSIONES	--	--	--	--	--	--	--	--	--	--
RESULTADOS DE EJERCICIOS ANTERIORES	-1,843	--	2,660	--	--	3,212	576	890	1,272	-11,355
RESULTADOS DEL EJERCICIO	3,041	135	305	23	1,134	494	132	210	48	183
TOTAL IGUAL A LA SUMA DEL ACTIVO	198,191	9,122	47,023	3,156	28,390	14,635	4,673	13,724	12,884	20,382
C O N T I N G E N C I A S, C O M P R O M I S O S Y O T R A S R E S P O N S A B I L I D A D E S										
MERCADERÍAS EN DEPÓSITO	2,185,957	28,840	165,694	73,718	405,521	91,800	152,884	233,801	179,914	171,877
En Bodegas Propias	407,015	14,045	81,914	--	44,581	34,160	6,878	29,823	15,874	51,117
En Bodegas Habilitadas	324,460	3,261	25,160	--	103,834	30,642	632	5,218	--	20,743
En Bodegas Fiscales Propias	1,298,410	11,508	58,620	73,718	256,975	23,999	145,269	48,519	161,911	100,016
En Bodegas Fiscales de Zonas Francas	--	--	--	--	--	--	--	--	--	--
En Bodegas Fiscales por Actividad Exportadora y de Maquila	150,240	--	--	--	--	--	--	150,240	--	--
Mercaderías en Tránsito	--	--	--	--	--	--	--	--	--	--
Mercaderías en Remate	5,831	26	--	--	132	3,000	104	--	2,129	--
C U E N T A S D E O R D E N										
ADMINISTRACIONES AJENAS										
Impuestos de Mercaderías en Bodegas Fiscales	600,985	2,080	9,744	18,731	64,573	5,421	33,765	31,063	35,137	301,704
TÍTULOS SOBRE MERCADERÍAS EN DEPÓSITO	589,204	8,549	74,907	--	153,040	56,804	6,370	20,593	3,567	91,392
Certificados de Depósito	459,507	5,827	45,548	--	110,988	36,998	3,457	18,668	2,098	90,567
Bonos de Prenda	129,696	2,722	29,359	--	42,052	19,807	2,913	1,925	1,469	825
PÓLIZAS DE SEGUROS Y FINAZAS	2,883,918	75,225	206,934	17,754	468,612	212,442	94,400	177,174	235,979	288,501
Contratadas por la Entidad	1,256,415	57,233	176,248	500	208,357	137,820	41,500	177,174	156,118	145,298
Endosadas a Favor de la Entidad	1,627,503	17,992	30,686	17,254	260,255	74,622	52,900	--	79,861	143,203

ESTADO DE RESULTADOS CONDENSADO

DEL 01 DE ENERO AL 31 DE ENERO DE 2008

(Cifras en miles de Quetzales)

PRODUCTOS FINANCIEROS	171	29	10	6	7	13	4	56	---	9
GASTOS FINANCIEROS	313	---	---	---	---	3	---	---	---	5
MARGEN POR INVERSIÓN	-142	29	10	6	7	10	4	56	---	4
PRODUCTOS POR SERVICIOS	13,705	264	1,260	208	3,124	1,471	410	985	1,427	1,381
GASTOS POR SERVICIOS	5	---	---	---	---	---	---	---	---	4
MARGEN POR INVERSIÓN	13,700	264	1,260	208	3,124	1,471	410	985	1,427	1,377
OTROS PRODUCTOS Y GASTOS DE OPERACIÓN	---	---	---	---	---	---	---	---	---	---
Productos	77	---	---	---	---	---	---	1	---	---
Gastos	69	---	---	---	---	---	---	---	---	22
MARGEN DE OTROS PRODUCTOS Y GASTOS DE OPERACIÓN	8	---	---	---	---	---	---	1	---	-22
MARGEN OPERACIONAL BRUTO	13,566	293	1,270	214	3,131	1,481	414	1,042	1,427	1,360
GASTOS DE ADMINISTRACIÓN	10,175	161	879	183	1,934	911	282	827	1,359	1,125
MARGEN OPERACIONAL NETO	3,391	132	390	31	1,196	570	132	214	68	235
PRODUCTOS Y GASTOS EXTRAORDINARIOS	-18	1	-13	---	---	-3	---	-4	2	---
Productos Extraordinarios	10	1	---	---	---	1	---	---	2	---
Gastos Extraordinarios	28	---	13	---	---	4	---	4	---	---
PRODUCTOS Y GASTOS DE EJERCICIOS ANTERIORES	116	3	-8	-8	102	---	---	---	---	29
Productos de Ejercicios Anteriores	143	3	3	---	105	---	---	---	---	32
Gastos de Ejercicios Anteriores	27	---	11	8	3	---	---	---	---	3
GANANCIA (PERDIDA); BRUTA	3,489	135	369	23	1,299	568	132	210	69	265
IMPUESTO SOBRE LA RENTA	448	---	64	---	165	74	---	---	22	82
GANANCIA (PERDIDA); NETA	3,041	135	305	23	1,134	494	132	210	48	183

ALMACENES GENERALES DE DEPÓSITO

BALANCE GENERAL CONDENSADO

AL 31 DE ENERO DE 2008

(Cifras en miles de Quetzales)

	DE LA NACIÓN	ALCOSA	ALPROSA	ALMASILOS	TECUN	ALPELSA
A C T I V O	526	14,812	4,175	13,985	4,191	6,513
DISPONIBILIDADES	193	1,734	3,853	408	1,599	2,090
INVERSIONES (Neto)	--	--	--	--	2,466	--
CARTERA DE CRÉDITOS (Neto)	--	--	--	700	--	--
PRODUCTOS FINANCIEROS POR COBRAR	--	44	72	580	10	986
CUENTAS POR COBRAR (Neto)	332	86	20	1,842	6	-14
BIENES REALIZABLES (Neto)	--	--	--	--	--	--
INVERSIONES PERMANENTES (Neto)	--	--	--	--	--	--
OTRAS INVERSIONES (Neto)	--	--	--	--	--	--
SUC., CASA MATRIZ Y DEPTOS. ADSCRITOS	--	--	--	--	--	--
INMUEBLES Y MUEBLES (Neto)	--	7,439	21	9,922	48	2,992
CARGOS DIFERIDOS (Neto)	--	5,509	210	533	62	459
P A S I V O	--	10,128	246	8,270	430	2,597
CRÉDITOS OBTENIDOS	--	9,146	--	--	--	--
OBLIGACIONES FINANCIERAS	--	--	--	--	--	--
GASTOS FINANCIEROS POR PAGAR	--	--	--	--	--	--
CUENTAS POR PAGAR	--	496	87	7,690	175	1,423
PROVISIONES	--	442	87	--	--	188
SUC., CASA MATRIZ Y DEPTOS. ADSCRITOS	--	--	--	--	--	--
OTRAS OBLIGACIONES	--	--	--	--	--	--
CRÉDITOS DIFERIDOS	--	--	--	--	--	--
SUMA	--	10,084	175	7,690	175	1,611
OTRAS CUENTAS ACREEDORAS	--	44	72	580	255	986
C A P I T A L C O N T A B L E	526	4,684	3,929	5,714	3,761	3,916
CAPITAL PAGADO	1,600	3,000	3,000	5,242	3,000	3,000
APORTACIONES PERMANENTES	--	--	--	--	--	--
RESERVAS DE CAPITAL	579	1,302	229	196	31	72
RESERVA PARA ACTIVOS EXTRAORDINARIOS	--	--	--	--	--	--
REVALUACIÓN DE ACTIVOS	--	--	--	--	--	--
OBLIGACIONES SUBORDINADAS	--	--	--	--	--	--
GANANCIAS Y PÉRDIDAS POR FUSIÓN	--	--	--	--	--	--
VALUACIÓN DE ACTIVOS DE RECUPERACIÓN DUDOSA (-)	--	--	--	--	--	--
PROVISIÓN DE BENEFICIOS A EMPLEADOS (-)	--	--	--	--	--	--
AJUSTES AL IMPUESTO SOBRE LA RENTA	--	--	--	--	--	--
GANANCIAS O PÉRDIDAS POR CAMBIOS EN EL VALOR DE MERCADO EN LAS INVERSIONES	--	--	--	--	--	--
RESULTADOS DE EJERCICIOS ANTERIORES	-1,654	291	685	108	614	857
RESULTADOS DEL EJERCICIO	1	91	14	168	116	-13
TOTAL IGUAL A LA SUMA DEL ACTIVO	526	14,812	4,175	13,985	4,191	6,513
C O N T I N G E N C I A S, C O M P R O M I S O S Y O T R A S R E S P O N S A B I L I D A D E S						
MERCADERÍAS EN DEPÓSITO	--	37,995	32,522	147,540	81	463,771
En Bodegas Propias	--	7,749	10,386	26,744	--	83,743
En Bodegas Habilitadas	--	2,639	21,695	110,637	--	--
En Bodegas Fiscales Propias	--	27,607	--	10,159	81	380,027
En Bodegas Fiscales de Zonas Francas	--	--	--	--	--	--
En Bodegas Fiscales por Actividad Exportadora y de Maquila	--	--	--	--	--	--
Mercaderías en Tránsito	--	--	--	--	--	--
Mercaderías en Remate	--	--	441	--	--	--
C U E N T A S D E O R D E N						
ADMINISTRACIONES AJENAS						
Impuestos de Mercaderías en Bodegas Fiscales	--	46,506	--	2,569	--	49,691
TÍTULOS SOBRE MERCADERÍAS EN DEPÓSITO	--	4,204	38,132	131,646	--	--
Certificados de Depósito	--	2,521	22,136	120,701	--	--
Bonos de Prenda	--	1,684	15,996	10,945	--	--
PÓLIZAS DE SEGUROS Y FINAZAS	--	61,553	32,213	475,789	4,000	533,342
Contratadas por la Entidad	--	51,853	588	48,226	4,000	51,500
Endosadas a Favor de la Entidad	--	9,700	31,625	427,563	--	481,842

ESTADO DE RESULTADOS CONDENSADO

DEL 01 DE ENERO AL 31 DE ENERO DE 2008

(Cifras en miles de Quetzales)

PRODUCTOS FINANCIEROS	1	7	22	---	7	---
GASTOS FINANCIEROS	---	230	---	76	---	---
MARGEN POR INVERSIÓN	1	-222	22	-76	7	---
PRODUCTOS POR SERVICIOS	---	843	143	929	122	1,140
GASTOS POR SERVICIOS	---	---	---	---	1	---
MARGEN POR INVERSIÓN	---	843	143	929	121	1,140
OTROS PRODUCTOS Y GASTOS DE OPERACIÓN	---	---	---	---	---	---
Productos	---	---	---	---	75	---
Gastos	---	---	---	---	47	---
MARGEN DE OTROS PRODUCTOS Y GASTOS DE OPERACIÓN	---	---	---	---	28	---
MARGEN OPERACIONAL BRUTO	1	621	165	853	156	1,140
GASTOS DE ADMINISTRACIÓN	---	489	151	682	39	1,153
MARGEN OPERACIONAL NETO	1	132	14	171	117	-13
PRODUCTOS Y GASTOS EXTRAORDINARIOS	---	---	---	---	---	---
Productos Extraordinarios	---	---	---	---	---	7
Gastos Extraordinarios	---	---	---	---	---	6
PRODUCTOS Y GASTOS DE EJERCICIOS ANTERIORES	---	---	---	-3	---	---
Productos de Ejercicios Anteriores	---	---	---	---	---	---
Gastos de Ejercicios Anteriores	---	---	---	3	---	---
GANANCIA (PERDIDA); BRUTA	1	132	14	168	117	-13
IMPUESTO SOBRE LA RENTA	---	41	---	---	1	---
GANANCIA (PERDIDA); NETA	1	91	14	168	116	-13