

SUPERINTENDENCIA DE BANCOS

Guatemala, Centro América



**BOLETÍN DE ESTADÍSTICAS
DEL SISTEMA FINANCIERO
SEPTIEMBRE 2011**



SUPERINTENDENTE DE BANCOS

Lic. Víctor Manuel Mancilla Castro

INTENDENTES

Lic. Eduardo Efraín Garrido Prado

Supervisión

Lic. Hugo Daniel Figueroa Estrada

Estudios y Tecnología

Lic. Julio César Gálvez Díaz

Administrativo

Licda. Susan Paola Rojas

Verificación Especial

ASESOR JURÍDICO GENERAL

Lic. Víctor Hugo Castillo Vásquez

DIRECTORES

Lic. Carlos Armando Pérez Ruíz

Supervisión de Riesgos Bancarios A

Lic. Juan Alberto Díaz López

Supervisión de Riesgos Bancarios B

Lic. César Augusto Morales Reyes

Supervisión de Riesgos de Seguros y Otros

Lic. Juan David Barrueto Godoy

Supervisión de Riesgos Integrales

Lic. Hugo Rafael Orozón Mérida

Estudios

Ing. José Alfredo Cándido Durón

Tecnología de la Información

Lic. Luis Roberto Cajas Ramírez

Análisis Económico y Estándares de Supervisión

Ing. José Miguel Ramírez Peña

Recursos Humanos

Lic. Audie Antonio Juárez Sánchez

Financiero y de Servicios

Lic. Marco Antonio Meza Leonardo

Proyección Institucional

Lic. Eduardo Antonio Soto Alvarez

Prevención y Cumplimiento

Lic. Erick Estuardo Ramos Sologaitoa

Investigación de Transacciones Financieras

Dirección: 9a. Avenida 22-00, Zona 1
Edificio de la Superintendencia de Bancos
Guatemala, Guatemala 01001
Centro América

Teléfonos: (502) 24295000 y 22045300
Fax: (502) 22320002

Apto. Postal: 3001
E-mail: info@sib.gob.gt

La información general de la Superintendencia de Bancos y del sistema financiero, puede ser consultada en:

www.sib.gob.gt

MISIÓN

"Promover la estabilidad y confianza en el sistema financiero supervisado."

VISIÓN

" Ser una institución de reconocida credibilidad, que realiza una supervisión efectiva de las personas sujetas a su vigilancia e inspección, orientada al cumplimiento de estándares internacionales que sirva a la sociedad con responsabilidad y transparencia. Con capacidad de respuesta oportuna, conformada por personal calificado, adaptable al cambio y comprometido con un servicio de calidad, apoyada en procesos integrados, tecnología y niveles de seguridad adecuados."

Nota: Las cifras que se presentan no han sido auditadas y tienen como fuente la información contable recibida de las entidades financieras, por lo que su veracidad y exactitud, así como sus deficiencias, son responsabilidad de las entidades remitentes. El fin de la presente publicación es proporcionar información para el análisis estadístico macroeconómico del sistema financiero guatemalteco. Por lo anterior, la Superintendencia de Bancos no es responsable por los usos que se dé o las decisiones que se tomen, basados en la información publicada.

El contenido de esta publicación puede reproducirse citando la fuente.

INDICE

Página

Página

INSTITUCIONES FINANCIERAS LEGALMENTE AUTORIZADAS PARA OPERAR EN EL PAIS

BANCO DE GUATEMALA

BALANCE GENERAL	2
MERCADO BANCARIO, MOVIMIENTO DE DIVISAS	2
ESTADO DE RESULTADOS	3
MERCADO CAMBIARIO, TIPO DE CAMBIO DE REFERENCIA	3
SISTEMA BANCARIO	
DIRECTORIO DEL SISTEMA BANCARIO	6
INFORMACION DE AGENCIAS, RESUMEN POR REGIONES	8
NUMERO DE AGENCIAS POR DEPARTAMENTO	9
BALANCE GENERAL Y ESTADO DE RESULTADOS CONDENSADO CONSOLIDADO	10
COMPORTAMIENTO DE LOS PRINCIPALES RUBROS (GRAFICA)	11
ACTIVO, COMPORTAMIENTO DE LOS PRINCIPALES RUBROS (GRAFICA)	12
PASIVO, COMPORTAMIENTO DE LOS PRINCIPALES RUBROS (GRAFICA)	13
PRESENTACION POR RUBROS (PARTICIPACION POR ENTIDAD)	14
POSICION DE ENCAJE MONEDA NACIONAL	15
POSICION DE ENCAJE MONEDA EXTRANJERA	16
POSICION PROMEDIO ACUMULADA DE ENCAJE MONEDA NACIONAL Y EXTRANJERA	17
TASA PROMEDIO PONDERADA ACTIVA Y PASIVA MONEDA NACIONAL Y EXTRANJERA	18
CAPTACIONES CLASIFICADAS POR CANTIDAD DE CUENTAS Y MONTOS EN MN Y ME	19
CARTERA DE CREDITOS SEGUN SU CLASIFICACION CONTABLE EN MONEDA NACIONAL	20
CARTERA DE CREDITOS SEGUN SU CLASIFICACION CONTABLE EN MONEDA EXTRANJERA	23
INTEGRACION DE LA CARTERA	26
INTEGRACION DE LA CARTERA VENCIDA	27
CARTERA DE CREDITOS (GRAFICA)	28
CARTERA DE CREDITOS POR ACTIVIDAD ECONOMICA	29
CARTERA DE CREDITOS POR ACTIVIDAD ECONOMICA EN MONEDA NACIONAL	30
CARTERA DE CREDITOS POR ACTIVIDAD ECONOMICA EN MONEDA EXTRANJERA	31
PRESTAMOS Y DESCUENTOS CONCEDIDOS POR DISTRIBUCION GEOGRAFICA	32
PRESTAMOS Y DESCUENTOS CONCEDIDOS POR DESTINO ECONOMICO Y TIPO DE INVERSION	33
PRESTAMOS Y DESCUENTOS CONCEDIDOS POR ESTRATIFICACION Y PLAZO ORIGINAL	36
INTEGRACION DE FIDEICOMISOS	38
DEFINICION DE INDICADORES FINANCIEROS DEL SISTEMA BANCARIO	39
INFORMACION FINANCIERA POR INSTITUCION	40

SOCIEDADES FINANCIERAS PRIVADAS

DIRECTORIO DE LAS SOCIEDADES FINANCIERAS	60
BALANCE GENERAL Y ESTADO DE RESULTADOS CONDENSADO CONSOLIDADO	61
COMPORTAMIENTO DE LOS PRINCIPALES RUBROS (GRAFICA)	62
ACTIVO, COMPORTAMIENTO DE LOS PRINCIPALES RUBROS (GRAFICA)	63
PASIVO, COMPORTAMIENTO DE LOS PRINCIPALES RUBROS (GRAFICA)	64
PRESENTACION POR RUBROS (PARTICIPACION POR ENTIDAD)	65
ESTADO DIARIO DEL DEPOSITO LEGAL, AL FINAL DE MES	65
CARTERA DE CREDITOS SEGUN SU CLASIFICACION CONTABLE EN MONEDA NACIONAL	66
CARTERA DE CREDITOS SEGUN SU CLASIFICACION CONTABLE EN MONEDA EXTRANJERA	68
INTEGRACION DE LA CARTERA	70
INTEGRACION DE LA CARTERA VENCIDA	71
CARTERA DE CREDITOS (GRAFICA)	72
CARTERA DE CREDITOS POR ACTIVIDAD ECONOMICA	73
CARTERA DE CREDITOS POR ACTIVIDAD ECONOMICA EN MONEDA NACIONAL	74
CARTERA DE CREDITOS POR ACTIVIDAD ECONOMICA EN MONEDA EXTRANJERA	75
PRESTAMOS Y DESCUENTOS CONCEDIDOS POR DISTRIBUCION GEOGRAFICA	76
PRESTAMOS Y DESCUENTOS CONCEDIDOS POR DESTINO ECONOMICO Y TIPO DE INVERSION	77
PRESTAMOS Y DESCUENTOS CONCEDIDOS POR ESTRATIFICACION Y PLAZO ORIGINAL	80
INTEGRACION DE FIDEICOMISOS	81
DEFINICION DE INDICADORES FINANCIEROS DE SOCIEDADES FINANCIERAS PRIVADAS	82
INFORMACION FINANCIERA POR INSTITUCION	83
CASAS DE CAMBIO	
DIRECTORIO DE LAS CASAS DE CAMBIO	98
BALANCE GENERAL Y ESTADO DE RESULTADOS CONDENSADO CONSOLIDADO Y POR INSTITUCION	99
ALMACENES GENERALES DE DEPOSITO	
DIRECTORIO DE LOS ALMACENES GENERALES DE DEPOSITO	102
BALANCE GENERAL Y ESTADO DE RESULTADOS CONDENSADO CONSOLIDADO Y POR INSTITUCION	103

**LA SUPERINTENDENCIA DE BANCOS DE GUATEMALA AL PUBLICO EN GENERAL
INFORMA QUE LAS INSTITUCIONES LEGALMENTE AUTORIZADAS PARA OPERAR EN
EL PAIS, QUE AL MES DE SEPTIEMBRE DE 2011 SE ENCUENTRAN BAJO SU VIGILANCIA E INSPECCIÓN,
SON LAS SIGUIENTES:**

SISTEMA BANCARIO

1. El Crédito Hipotecario Nacional de Guatemala
2. Banco Inmobiliario, S. A.
3. Banco de los Trabajadores
4. Banco Industrial, S. A.
5. Banco de Desarrollo Rural, S. A.
6. Banco Internacional, S. A.
7. Banco Reformador, S. A.
8. Citibank, N. A. Sucursal Guatemala
9. Primer Banco de Ahorro y Préstamo para la Vivienda Familiar, S. A. (VIVIBANCO)
10. Banco Americano, S. A.
11. Banco Promerica, S. A.
12. Banco de Antigua, S. A.
13. Banco de América Central, S. A.
14. Banco Citibank de Guatemala, S. A.
15. Banco Agromercantil de Guatemala, S. A.
16. Banco G&T Continental, S. A.
17. Banco de Crédito, S. A.
18. Banco Azteca de Guatemala, S. A.

SOCIEDADES FINANCIERAS

1. Corporación Financiera Nacional
2. Financiera Industrial, S. A.
3. Financiera de Inversión, S. A.
4. Financiera Rural, S. A.
5. Financiera de Occidente, S. A.
6. Financiera de Capitales, S. A.
7. Financiera Summa, S. A.
8. Financiera San Miguel, S. A.
9. Financiera Agromercantil, S. A.
10. Financiera MVA, S. A.
11. Financiera Consolidada, S. A.
12. Financiera de los Trabajadores, S. A.
13. Financiera Credicorp, S. A.
14. Financiera G & T Continental, S. A. (*)

ALMACENES GENERALES DE DEPÓSITO

1. Almacenes de Depósito de El Crédito Hipotecario Nacional de Guatemala
2. Almacenadora Guatemalteca, S. A.
3. Almacenes Generales, S. A.
4. Almacenadora Integrada, S. A.
5. Central Almacenadora, S. A.
6. Centroamericana de Almacenes, S. A.
7. Almacenadora del País, S. A.
8. Almacenadora Internacional, S. A.
9. Almacenes y Servicios, S. A.
10. Almacenadora de la Nación, S. A.
11. Almacenadora Corporativa, S. A.
12. Almacenadora de la Producción, S. A.
13. Almacenes y Silos, S. A.
14. Almacenadora Tecún Umán, S. A.
15. Almacenadora Pelicano, S. A.

CASAS DE CAMBIO

1. Lafise, Casa de Cambio, S. A.
2. Multinacional de Servicios Cambiarios, S. A.

ENTIDADES FUERA DE PLAZA (OFF SHORE)

1. Westrust Bank (International) Limited
2. Occidente International Corporation
3. Mercom Bank Ltd.
4. BAC Bank Inc.
5. GTC Bank Inc.
6. Transcom Bank (Barbados) Limited
7. Citibank Central America (Nassau) Limited

CASAS DE BOLSA

1. Banex Valores, S. A.
2. Sociedad de Corretaje de Inversiones en Valores, S. A.
3. Agrovalores, S. A.
4. Mercado de Transacciones, S. A.
5. Actividades Empresariales, S. A.
6. Bac Valores Guatemala, S. A.
7. Asesores Bursátiles de Occidente, S. A.
8. Internacional Casa de Bolsa, S. A.
9. Casa de Bolsa G&T Continental, S. A.
10. Asesoría en Valores, S. A.
11. Contivalores, S. A.
12. Citinversiones, S.A.

TARJETAS DE CRÉDITO

1. Tarjeta Agromercantil, S. A.
2. Contécnica, S. A.
3. Credomatic de Guatemala, S. A.
4. Tarjetas de Crédito de Occidente, S. A.
5. Tarjetas de Crédito de Guatemala, S. A.
6. G&T Conticredit, S. A.
7. Cititarjetas de Guatemala, Limitada

OTRAS INSTITUCIONES

1. Instituto de Fomento de Hipotecas Aseguradas -FHA-
2. Departamento de Monte de Piedad de El Crédito Hipotecario Nacional de Guatemala
3. Arrendadora Agromercantil, S. A.
4. Servicios Múltiples de Inversión, S. A.
5. Negocios y Transacciones Institucionales, S. A.
6. Leasing Cuscatlán de Guatemala, S. A.
7. Interconsumo, S. A.
8. Citivalores, S.A.

(*) La Junta Monetaria mediante resolución JM-47-2011 del 4 de mayo de 2011, autorizó la fusión por absorción de Financiera Guatemalteca, S. A. por Financiera G&T Continental, S. A. El 30 de septiembre de 2011 se registró contablemente la fusión por absorción correspondiente.

BANCO DE GUATEMALA



Dirección Postal:
Apartado Postal:
Teléfono:
Télex:
Dirección Cablegráfica:
Fax:
Internet:
Swift:

7a. Avenida 22-01, zona 1, Guatemala, C.A.
365
PBX (502) 2429-6000 / 2485-6000
5231 / 5461
GUABAN GU
(502) 2253-4035
www.banguat.gob.gt
BAGUGTGC

BANCO DE GUATEMALA

BALANCE GENERAL AL 30 DE SEPTIEMBRE DE 2011

(Cifras en miles de Quetzales)

ACTIVO

CON NO RESIDENTES

ORO MONETARIO	2,827,961	
TENENCIA DE UNIDADES INTERNACIONALES DE CUENTA	2,133,866	
NUMERARIO DEL EXTERIOR	11,961	
DEPÓSITOS EN EL EXTERIOR	102,486	
INVERSIONES EN VALORES DEL EXTERIOR	44,489,681	
OTROS ACTIVOS	182,326	
APORTACIONES A ORGANISMOS FINANCIEROS INTERNACIONALES	3,604,841	53,353,122

CON RESIDENTES

INVERSIONES EN VALORES DEL INTERIOR	93,073	
CRÉDITO INTERNO	288,853	
BONOS DEL TESORO ADQUIRIDOS DEL FOPA	486,599	
PROPIEDAD, PLANTA, EQUIPO E INTANGIBLES	88,608	
DEUDORES DIVERSOS EN EL INTERIOR	1,635,196	
CUENTA ACTIVA DE VALUACIONES	10,070,702	
BONOS DEL TESORO RECIBIDOS PARA CUBRIR DEFICIENCIAS NETAS	3,125,403	
RESTAURACIONES DE PATRIMONIO POR COBRAR AL ESTADO	18,075,644	
OTROS ACTIVOS	96,040	33,960,118
TOTAL DEL ACTIVO		87,313,240

PASIVO

CON NO RESIDENTES

OBLIGACIONES CON ORGANISMOS FINANCIEROS INTERNACIONALES	5,085,147	5,085,147
---	-----------	-----------

CON RESIDENTES

NUMERARIO NACIONAL	21,985,350	
TÍTULOS DEL BANCO CENTRAL	20,363,274	
DEPÓSITOS DEL GOBIERNO GENERAL	7,217,365	
DEPÓSITOS DEL SECTOR FINANCIERO	15,040,047	
DEPÓSITOS DEL SECTOR NO FINANCIERO	9,182	
ACREEDORES DIVERSOS DEL INTERIOR	679,802	
CUENTA PASIVA DE VALUACIONES	9,674,371	
OTROS PASIVOS	1,078,635	76,048,026

PATRIMONIO

6,180,067

TOTAL DEL PASIVO Y PATRIMONIO

87,313,241

CUENTAS DE ORDEN

416,216,590

TIPO DE CAMBIO DE REFERENCIA AL 30 DE SEPTIEMBRE DE 2011 US\$.1.00 = Q 7.86857

MERCADO BANCARIO

MOVIMIENTO DE DIVISAS

OPERACIONES DEL 30 DE SEPTIEMBRE DE 2011

(Cifras en miles)

MERCADO	TCR			
	US DOLARES	EQUIVALENTES EN QUETZALES	TIPO DE CAMBIO	NÚMERO DE OPERACIONES
BANCOS NACIONALES	83,720	659,746	7.90017	536
BANCO EXTRANJERO	6,833	53,795	7.87244	7
SOCIEDADES FINANCIERAS	0	0	0.00000	0
CASAS DE CAMBIO	0	0	0.00000	0
TOTALES	90,553	713,541	7.87976	543

BANCO DE GUATEMALA

ESTADO DE RESULTADOS DEL 1 DE ENERO AL 30 DE SEPTIEMBRE DE 2011

(Cifras en miles de Quetzales)

	PRODUCTOS FINANCIEROS		793,640
I.	PRODUCTOS FINANCIEROS SOBRE ACTIVOS EXTERNOS	580,374	
	1. CAMBIO PRODUCTOS	158,575	
	2. INTERESES PRODUCTOS	421,476	
	3. OTROS PRODUCTOS	323	
II.	PRODUCTOS FINANCIEROS SOBRE ACTIVOS INTERNOS	213,266	
	1. COMISIONES PRODUCTOS	80,549	
	2. INTERESES PRODUCTOS	129,932	
	3. OTROS PRODUCTOS	2,785	
	GASTOS FINANCIEROS		163,072
III.	GASTOS FINANCIEROS SOBRE ACTIVOS EXTERNOS	163,061	
	1. CAMBIO GASTOS	163,061	
IV.	GASTOS FINANCIEROS SOBRE ACTIVOS INTERNOS	11	
	1. OTROS GASTOS	11	
	RESULTADO FINANCIERO		630,568
V.	GASTOS ADMINISTRATIVOS		327,515
	1. GASTOS DE FUNCIONAMIENTO	234,552	
	2. TRANSFERENCIAS CORRIENTES	21,432	
	3. DEPRECIACIONES Y AMORTIZACIONES	71,531	
	SUB-TOTAL		303,053
VI.	PRODUCTOS Y GASTOS DE EJERCICIOS ANTERIORES		1,404
	RESULTADO OPERACIONAL DEL BANCO DE GUATEMALA		304,457
VII.	GASTOS DE INSPECCIÓN		103,177
	CUOTA DE VIGILANCIA E INSPECCIÓN SUPERINTENDENCIA DE BANCOS	103,177	
	SUB-TOTAL		201,280
VIII.	COSTO DE POLÍTICA MONETARIA, CAMBIARIA Y CREDITICIA		896,055
	DEFICIENCIA NETA		(694,775)

Fuente: Banco de Guatemala.

MERCADO CAMBIARIO

TIPO DE CAMBIO DE REFERENCIA
AL FINAL DE CADA MES

FECHA	TCR	FECHA	TCR
AGOSTO 2010	8.06584	MARZO 2011	7.68836
SEPTIEMBRE 2010	8.13519	ABRIL 2011	7.57536
OCTUBRE 2010	8.04286	MAYO 2011	7.79559
NOVIEMBRE 2010	7.98621	JUNIO 2011	7.77023
DICIEMBRE 2010	8.01358	JULIO 2011	7.78511
ENERO 2011	7.87557	AGOSTO 2011	7.82046
FEBRERO 2011	7.80074	SEPTIEMBRE 2011	7.86857

Fuente: Sitio web del Banco de Guatemala.



SISTEMA BANCARIO

SISTEMA BANCARIO

AL 30 DE SEPTIEMBRE 2011

BANCOS	DIRECCION	FECHA DE APERTURA	
EL CRÉDITO HIPOTECARIO NACIONAL DE GUATEMALA	7a. Avenida 22-77, Zona 1 PAGINA Web: www.chn.com.gt EMPLEADOS: 735	TELEFONOS: 2223-0333/2384-5222/2384-5333 AL 35/GERENCIA 2223-0338 2238-0744 FAX:	06/10/1930
BANCO INMOBILIARIO, S. A.	7a. Avenida 11-59, Zona 9 Edificio Galerías España PAGINA Web: www.bancoinmobiliario.com.gt EMPLEADOS: 366	TELEFONOS: 2429-3700/2423-2000 FAX: 2332-1418	13/12/1958
BANCO G&T CONTINENTAL, S. A.	6a. Avenida 9-08, Zona 9 Plaza G&T Continental PAGINA Web: www.gytcontinental.com.gt EMPLEADOS: 4307	TELEFONOS: 2338-6801 FAX: 2332-2682	03/09/1962
BANCO DE LOS TRABAJADORES	Avenida La Reforma 6-20, Zona 9 PAGINA Web: www.bantrab.com.gt EMPLEADOS: 800	TELEFONOS: 1755/2410-2600 FAX: 2339-4549	01/02/1966
BANCO INDUSTRIAL, S. A.	7a. Avenida 5-10, Zona 4 Torre I Centro Financiero PAGINA Web: www.bi.com.gt EMPLEADOS: 5107	TELEFONOS: 1737/2420-3000 FAX: 2332-1713	17/06/1968
BANCO DE DESARROLLO RURAL, S. A.	Avenida La Reforma 9-30, Zona 9, Torre BANRURAL, Nivel 9 PAGINA Web: www.banrural.com.gt EMPLEADOS: 8201	TELEFONOS: 1720/2339-8888 FAX: 2360-9740/2361-3578	03/05/1971
BANCO INTERNACIONAL, S. A.	Avenida Reforma 15-85, Zona 10 Edificio Torre Internacional PAGINA Web: www.bancointernacional.com.gt EMPLEADOS: 607	TELEFONOS: 1701/2366-6666 FAX: 2366-7739/2366-6582	12/07/1976
BANCO REFORMADOR, S. A.	Avenida Reforma 9-76, Zona 9 PAGINA Web: www.bancoreformador.com EMPLEADOS: 1246	TELEFONOS: 2382-1200/2382-1300 FAX: 2362-0850/2332-9708	26/11/1990
CITIBANK, N. A. SUC. GUATEMALA	3a. Avenida 13-78, Zona 10 Torre Citigroup, Nivel 16 PAGINA Web: www.citibank.com.gt EMPLEADOS: 71	TELEFONOS: 2336-8000 FAX: 2336-8327	03/12/1990
VIVIBANCO, S. A.	13 Calle 5-46, Zona 9 PAGINA Web: www.vivibanco.com.gt EMPLEADOS: 141	TELEFONOS: 2277-7878 FAX: 2277-7805	22/11/1993
BANCO AMERICANO, S. A.	11 Calle 7-44, Zona 9 PAGINA Web: www.bancoamericano.com.gt EMPLEADOS: 32	TELEFONOS: 2386-1700 FAX: 2386-1753	20/03/1995
BANCO PROMERICA, S. A.	Avenida Reforma 9-55, Zona 10, Edificio Reforma 10 Nivel 1 y 2 PAGINA Web: www.bancopromerica.com.gt EMPLEADOS: 832	TELEFONOS: 2423-6666 FAX: 2361-7217	17/05/1995
BANCO DE ANTIGUA, S. A.	12 Calle 4-30, Zona 9 PAGINA Web: www.bantigua.com.gt EMPLEADOS: 1238	TELEFONOS: 2420-5555 FAX: 2420-5555 EXT. 1347	21/07/1997
BANCO DE AMÉRICA CENTRAL, S. A.	Avenida Petapa 38-39, Centro de Excelencia Operativa (COE) PAGINA Web: www.bac.net EMPLEADOS: 638	TELEFONOS: 2361-0909 FAX: 2418-0391	29/12/1997
BANCO CITIBANK DE GUATEMALA, S. A.	15 Calle 1-04, Zona 10 Edificio Céntrica Plaza, Torre Nivel 6 PAGINA Web: www.citibank.com.gt EMPLEADOS: 2678	TELEFONOS: 1724/2422-9005/2422-9000/2250-2000 FAX: 2366-2808	02/08/1999
BANCO AGROMERCANTIL DE GUATEMALA, S. A.	7a. Avenida 7-30, Zona 9 PAGINA Web: www.agromercantil.com.gt EMPLEADOS: 2726	TELEFONOS: 2338-6565 FAX: 2338-6677	30/11/2000
BANCO DE CRÉDITO, S. A.	12 Calle 6-70, Zona 10 PAGINA Web: www.bancredit.com.gt EMPLEADOS: 135	TELEFONOS: 2384-4900 FAX: 2384-4930	30/11/2005

SISTEMA BANCARIO

AL 30 DE SEPTIEMBRE 2011

BANCOS	DIRECCION	FECHA DE APERTURA
--------	-----------	-------------------

BANCO AZTECA DE GUATEMALA, S. A.

Avenida Reforma 9-00, Zona 9, Edificio Plaza
Panamericana
PAGINA Web: www.bancoazteca.com.gt
EMPLEADOS: 848

TELEFONOS: 2324-5000
FAX: 2360-9383

20/05/2007

SISTEMA BANCARIO

INFORMACION DE AGENCIAS
AL 30 DE SEPTIEMBRE DE 2011

RESUMEN POR REGIONES

	METRO- POLITANA	NORTE	NOR- ORIENTE	SUR- ORIENTE	CENTRAL	SUR- OCCIDENTE	NOR- OCCIDENTE	PETEN	TOTAL
BANCOS NACIONALES	1,259	126	272	203	297	541	224	101	3,023
EL CREDITO HIPOTECARIO NACIONAL DE GUATEMALA	28	5	12	4	8	12	1	3	73
INMOBILIARIO, S. A.	23	1	3	2	5	12	3	1	50
G&T CONTINENTAL, S. A.	294	13	56	43	61	61	25	16	569
DE LOS TRABAJADORES	38	3	10	6	10	14	7	6	94
INDUSTRIAL, S. A.	234	8	22	16	26	51	11	3	371
DE DESARROLLO RURAL, S. A.	257	61	91	82	97	250	134	57	1,029
INTERNACIONAL, S. A.	20	1	8	2	5	12	2	0	50
REFORMADOR, S. A.	43	5	13	7	8	20	5	2	103
BANCO CITIBANK DE GUATEMALA, S.A.	67	1	3	0	7	7	2	0	87
VIVIBANCO, S. A.	9	0	0	0	0	0	0	0	9
AMERICANO, S. A.	1	0	0	0	0	0	0	0	1
PROMERICA, S. A.	17	0	1	0	4	10	1	0	33
DE ANTIGUA, S. A.	51	5	13	6	15	18	2	3	113
DE AMERICA CENTRAL, S. A.	40	1	2	0	5	2	0	0	50
AGROMERCANTIL DE GUATEMALA, S. A.	97	15	20	17	29	43	16	6	243
DE CREDITO, S. A.	3	0	0	2	0	4	5	0	14
AZTECA DE GUATEMALA, S.A.	37	7	18	16	17	25	10	4	134
BANCO EXTRANJERO	2	0	0	0	0	0	0	0	2
CITIBANK, N. A. SUC. GUATEMALA	2	0	0	0	0	0	0	0	2
TOTAL	1,261	126	272	203	297	541	224	101	3,025

REGION:

METROPOLITANA
NORTE
NORORIENTE
SURORIENTE
CENTRAL
SUROCCIDENTE
NOROCCIDENTE
PETEN

DEPARTAMENTOS QUE INCLUYE:

Guatemala
Baja Verapaz y Alta Verapaz
Izabal, Chiquimula, Zacapa y El Progreso
Jalapa, Jutiapa y Santa Rosa
Sacatepéquez, Chimaltenango y Escuintla
Sololá, Totonicapán, Quetzaltenango, Suchitepéquez, Retalhuleu y San Marcos
Huehuetenango y Quiché

SISTEMA BANCARIO

NUMERO DE AGENCIAS POR DEPARTAMENTO
AL 30 DE SEPTIEMBRE DE 2011



Guatemala, C. A.

SISTEMA BANCARIO
BALANCE GENERAL CONDENSADO CONSOLIDADO
AL 30 DE SEPTIEMBRE DE 2011
(Cifras en miles de Quetzales)

	MONEDA NACIONAL	MONEDA EXTRANJERA	TOTAL		MONEDA NACIONAL	MONEDA EXTRANJERA	TOTAL
A C T I V O	124,525,851	43,768,884	168,294,735	P A S I V O	110,474,043	42,101,805	152,575,848
DISPONIBILIDADES	18,246,341	7,479,114	25,725,455	OBLIGACIONES DEPOSITARIAS	105,677,485	21,732,363	127,409,847
Caja	3,437,412	387,680	3,825,093	Depósitos Monetarios	39,696,754	11,473,873	51,170,626
Banco Central	12,036,309	3,402,527	15,438,836	Depósitos de Ahorro	24,504,676	4,080,762	28,585,438
Bancos del País	260,414	76,283	336,697	Depósitos a Plazo	40,957,250	6,150,236	47,107,486
Bancos del Exterior	339,769	3,136,759	3,476,528	Depósitos a la Orden	143,066	9,430	152,497
Cheques a Compensar	2,172,437	364,339	2,536,776	Depósitos con Restricciones	375,738	18,062	393,801
Giros sobre el Exterior	0	111,524	111,524				
INVERSIONES	39,698,010	5,748,736	45,446,747	CRÉDITOS OBTENIDOS	123,040	17,459,010	17,582,051
En Títulos-Valores para Negociación	0	0	0	Del Banco Central	0	0	0
En Títulos-Valores para la Venta	20,973,855	4,220,479	25,194,334	De Instituciones Financieras Nacionales	7,250	585	7,835
En Títulos-Valores para su Vencimiento	17,510,944	1,010,956	18,521,900	De Instituciones Financieras Extranjeras	115,790	17,008,344	17,124,134
Operaciones de Reporto	1,045,661	405,073	1,450,734	De Organismos Internacionales	0	450,081	450,081
Certificados de Participación	191,173	0	191,173	OBLIGACIONES FINANCIERAS	491,108	67,670	558,777
Intereses Pagados en Compra de Valolres	9,609	112,227	121,836	GASTOS FINANCIEROS POR PAGAR	378,610	153,714	532,324
SUMA	39,731,241	5,748,736	45,479,978	CUENTAS POR PAGAR	2,630,070	719,177	3,349,247
(-) Estimaciones por Valuación	33,231	0	33,231	PROVISIONES	374,467	0	374,467
CARTERA DE CRÉDITOS	57,982,031	28,652,204	86,634,235	SUC. , CASA MATRIZ Y DEPTOS. ADSCRITOS	0	0	0
Vigente	58,560,211	28,705,758	87,265,969	OTRAS OBLIGACIONES	121,438	1,866,818	1,988,256
Vencida	1,261,411	371,659	1,633,071	CRÉDITOS DIFERIDOS	75,957	46,627	122,584
SUMA	59,821,622	29,077,418	88,899,040	SUMA	109,872,175	42,045,378	151,917,553
(-) Estimaciones Por Valuación	1,839,591	425,214	2,264,805	OTRAS CUENTAS ACREEDORAS	601,868	56,426	658,295
PRODUCTOS FINANCIEROS POR COBRAR	1,019,195	185,748	1,204,943	C A P I T A L C O N T A B L E	15,718,887		15,718,887
CUENTAS POR COBRAR (Neto)	981,258	287,630	1,268,888	CAPITAL PAGADO	6,786,535		6,786,535
BIENES REALIZABLES (Neto)	506,592	195,878	702,470	Capital Autorizado	17,825,000		17,825,000
INVERSIONES PERMANENTES (Neto)	641,377	873,125	1,514,501	Capital no Pagado (-)	11,123,447		11,123,447
OTRAS INVERSIONES (Neto)	114,042	342,367	456,409	Casa Matriz, Capital Asignado	84,982		84,982
SUC., CASA MATRIZ Y DEPTOS. ADSCRITOS	0	0	0	APORTACIONES PERMANENTES	1,132,391		1,132,391
INMUEBLES Y MUEBLES (Neto)	3,734,327	3,733	3,738,060	RESERVAS DE CAPITAL	4,365,519		4,365,519
CARGOS DIFERIDOS (Neto)	1,602,678	350	1,603,027	RESERVAS PARA ACTIVOS EXTRAORDINARIOS	20		20
				REVALUACIÓN DE ACTIVOS	419,440		419,440
				OBLIGACIONES SUBORDINADAS	512,005		512,005
				GANANCIAS Y PÉRDIDAS POR FUSIÓN	0		0
				VALUACIÓN DE ACTIVOS DE RECUPERACIÓN DUDOSA	421,015		421,015
				PROVISIÓN DE BENEFICIOS A EMPLEADOS	41,637		41,637
				AJUSTES AL IMPUESTO SOBRE LA RENTA	0		0
				GANANCIAS O PÉRDIDAS POR CAMBIOS EN EL VALOR DE	33,073		33,073
				MERCADO DE LAS INVERSIONES			
				RESULTADO DE EJERCICIOS ANTERIORES	438,302		438,302
				RESULTADOS DEL EJERCICIO	2,494,254		2,494,254
				TOTAL IGUAL A LA SUMA DEL ACTIVO			168,294,735

SISTEMA BANCARIO
ESTADO DE RESULTADOS CONDENSADO CONSOLIDADO
DEL 1 DE ENERO AL 30 DE SEPTIEMBRE DE 2011
(Cifras en miles de Quetzales)

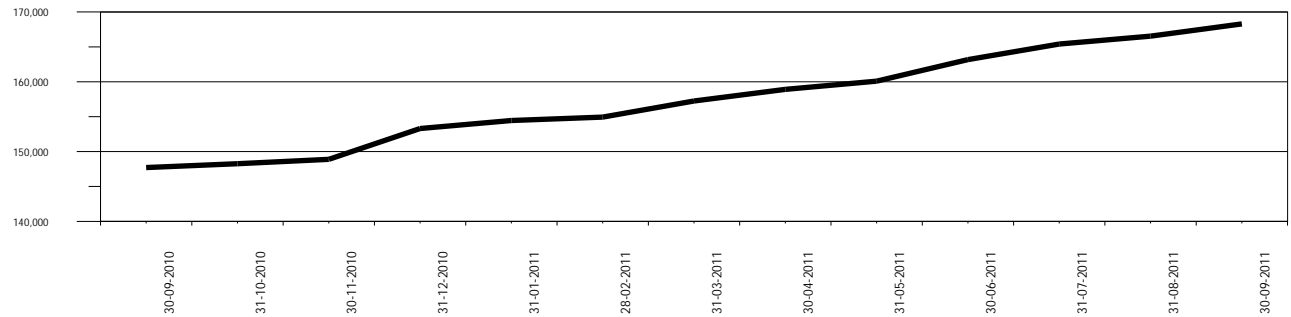
	TOTAL
PRODUCTOS FINANCIEROS	11,207,243
GASTOS FINANCIEROS	4,274,108
MARGEN POR INVERSIÓN	6,933,135
PRODUCTOS POR SERVICIOS	1,110,269
GASTOS POR SERVICIOS	122,813
MARGEN POR SERVICIOS	987,456
OTROS PRODUCTOS Y GASTOS DE OPERACIÓN	
Productos	924,710
Gastos	896,251
MARGEN DE OTROS PRODUCTOS Y GASTOS DE OPERACIÓN	28,459
MARGEN OPERACIONAL BRUTO	7,949,050
GASTOS DE ADMINISTRACIÓN	5,281,443
MARGEN OPERACIONAL NETO	2,667,607
PRODUCTOS Y GASTOS EXTRAORDINARIOS	87,535
Productos Extraordinarios	268,481
Gastos Extraordinarios	180,947
PRODUCTOS Y GASTOS DE EJERCICIOS ANTERIORES	24,453
Productos de Ejercicios Anteriores	56,116
Gastos de Ejercicios Anteriores	31,663
GANANCIA (PERDIDA) BRUTA	2,779,595
IMPUESTO SOBRE LA RENTA	285,341
GANANCIA (PÉRDIDA) NETA	2,494,254

SISTEMA BANCARIO

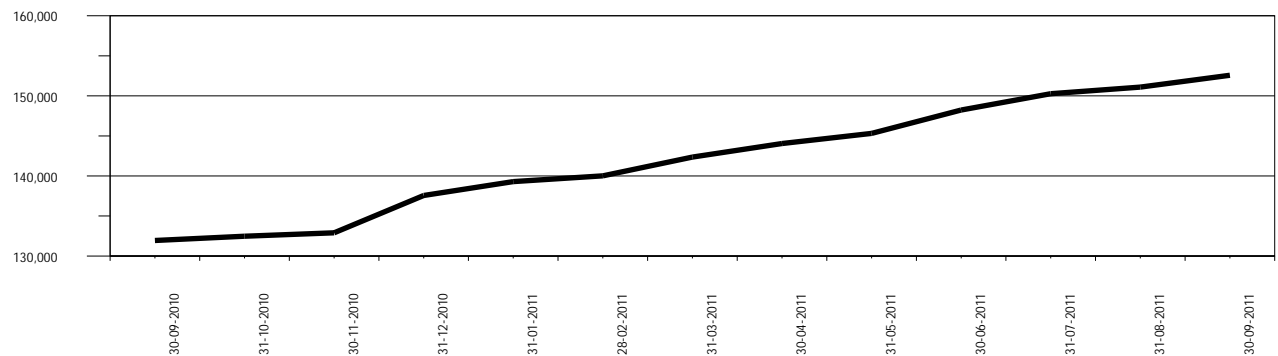
COMPORTAMIENTO DE LOS PRINCIPALES RUBROS

(Cifras en millones de Quetzales)

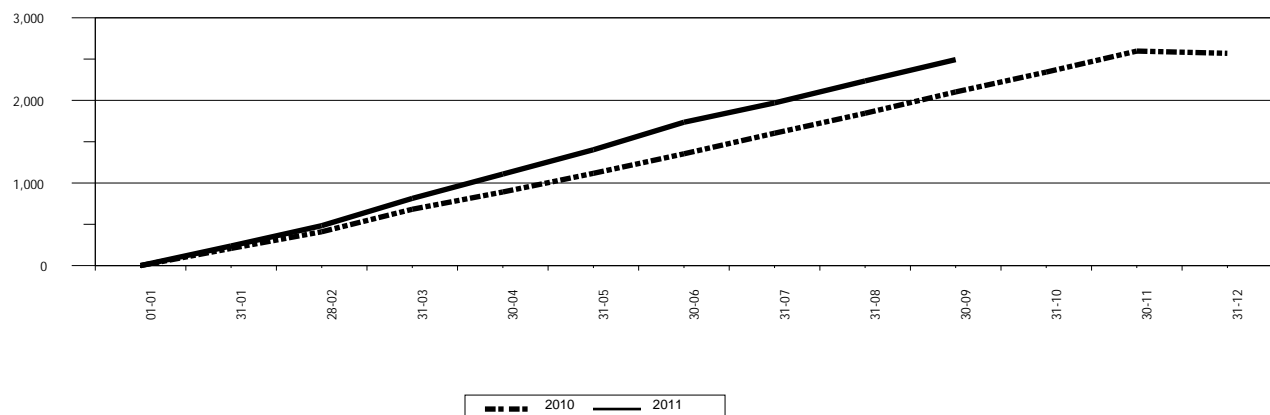
COMPORTAMIENTO DEL ACTIVO



COMPORTAMIENTO DEL PASIVO



COMPORTAMIENTO DEL RESULTADO



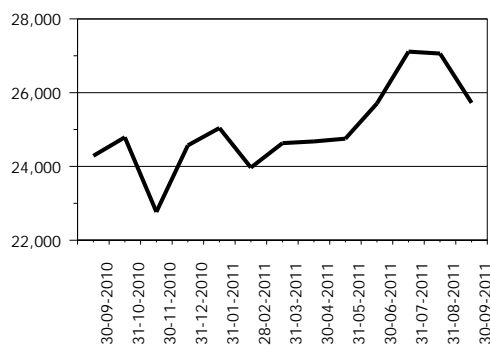
SISTEMA BANCARIO

ACTIVO

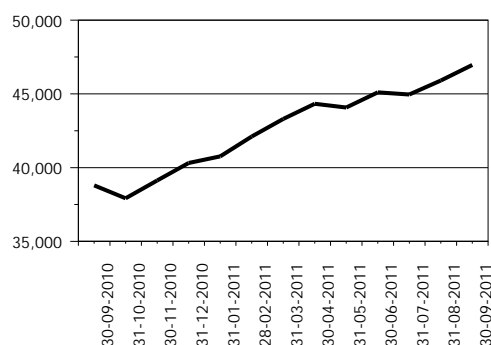
COMPORTAMIENTO DE LOS PRINCIPALES RUBROS

(Cifras en millones de Quetzales)

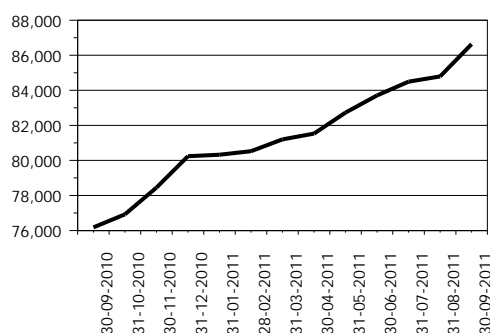
DISPONIBILIDADES



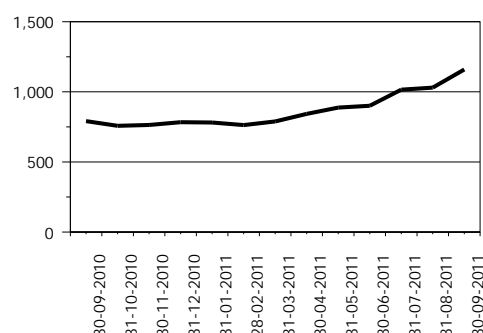
INVERSIONES 1/



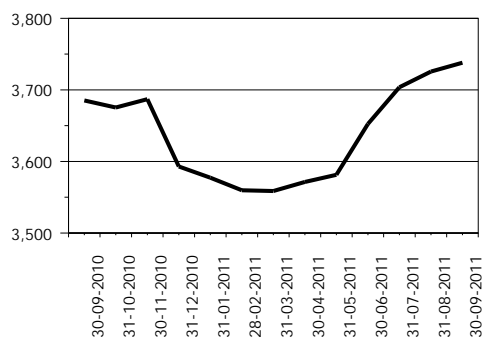
CARTERA DE CRÉDITOS



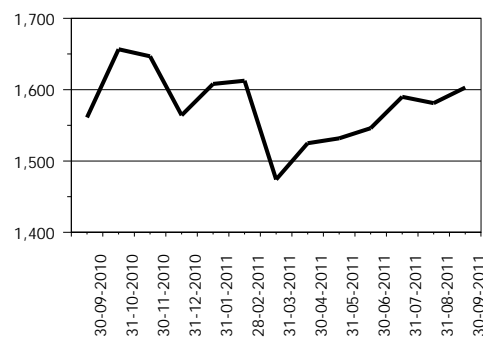
OTRAS INVERSIONES 2/



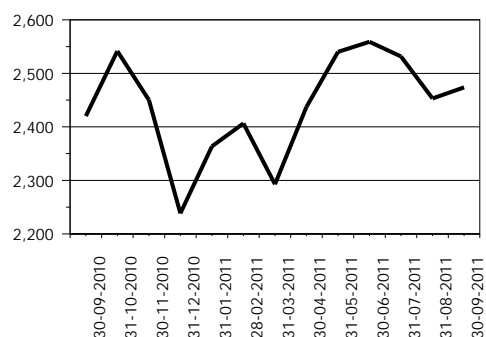
INMUEBLES Y MUEBLES



CARGOS DIFERIDOS



OTROS ACTIVOS 3/



1/ Incluye: Inversiones permanentes.

2/ Incluye: Bienes realizables.

3/ Incluye: Cuentas por cobrar, productos financieros por cobrar y sucursales, casa matriz y departamentos adscritos.

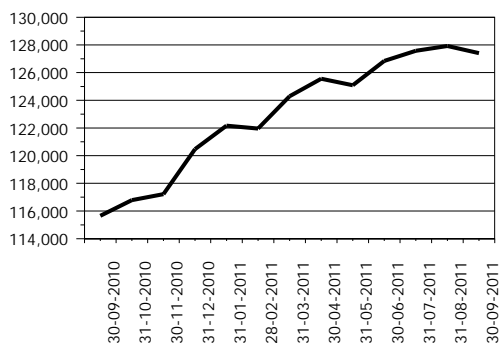
SISTEMA BANCARIO

PASIVO

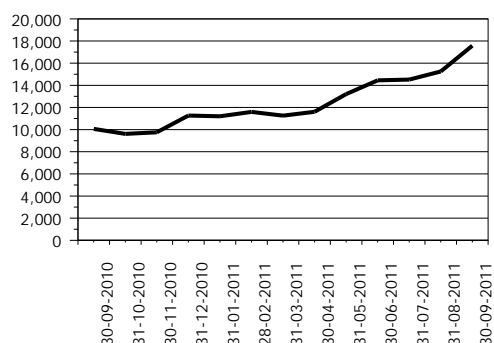
COMPORTAMIENTO DE LOS PRINCIPALES RUBROS

(Cifras en millones de Quetzales)

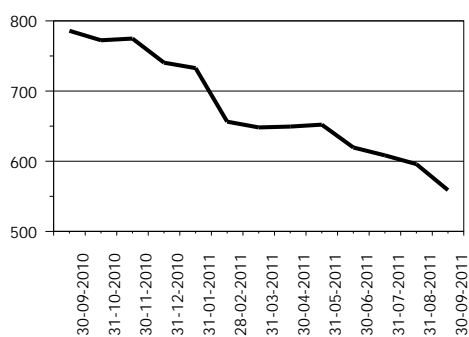
OBLIGACIONES DEPOSITARIAS



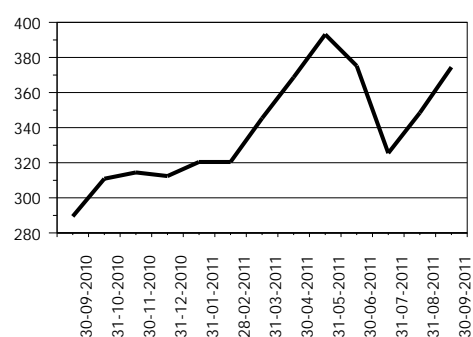
CRÉDITOS OBTENIDOS



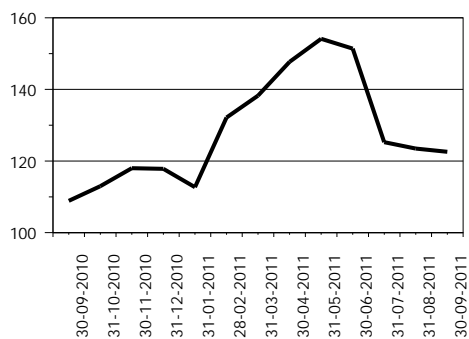
OBLIGACIONES FINANCIERAS



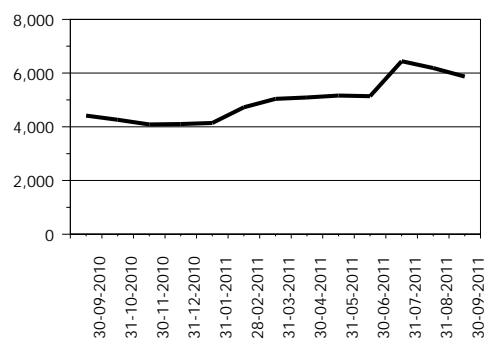
PROVISIONES



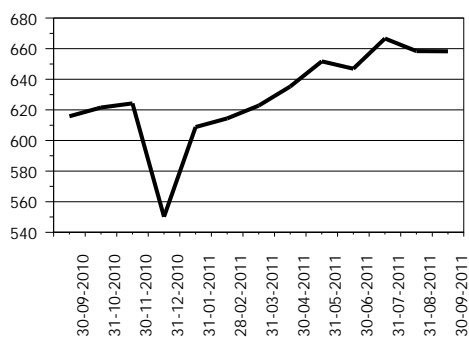
CRÉDITOS DIFERIDOS



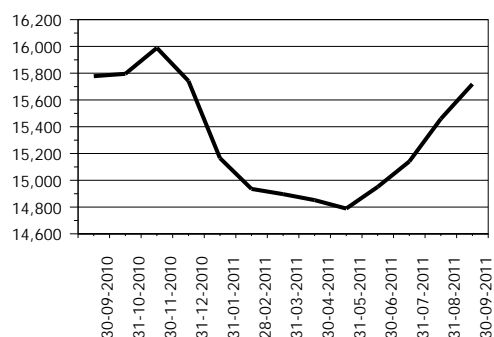
OTROS PASIVOS 1/



OTRAS CUENTAS ACREEDORAS



CAPITAL CONTABLE



1/ Incluye: Cuentas por pagar, gastos financieros por pagar, otras obligaciones y sucursales, casa matriz y departamentos adscritos.

SISTEMA BANCARIO

PRESENTACION POR RUBROS

AL 30 DE SEPTIEMBRE DE 2011

(Cifras en miles de Quetzales)

ACTIVO	
BANCOS NACIONALES	
INDUSTRIAL, S. A.	47,622,277
G&T CONTINENTAL, S. A.	33,799,872
DE DESARROLLO RURAL, S. A.	30,899,108
AGROMERCANTIL DE GUATEMALA, S. A.	13,196,616
REFORMADOR, S. A.	9,059,207
DE LOS TRABAJADORES	7,962,467
CITIBANK DE GUATEMALA, S. A.	7,277,199
DE AMÉRICA CENTRAL, S. A.	4,443,109
INTERNACIONAL, S. A.	4,038,029
EL CRÉDITO HIPOTECARIO NACIONAL DE GUATEMALA	2,732,665
PROMERICA, S. A.	1,716,314
DE ANTIGUA, S. A.	1,031,246
INMOBILIARIO, S. A.	994,422
AZTECA DE GUATEMALA, S. A.	842,998
DE CRÉDITO, S. A.	684,800
VIVIBANCO, S. A.	320,099
AMERICANO, S. A.	288,350
BANCO EXTRANJERO	
CITIBANK, N. A. SUC. GUATEMALA	1,385,958
TOTAL	168,294,735

CARTERA DE CRÉDITOS	
BANCOS NACIONALES	
INDUSTRIAL, S. A.	22,746,645
DE DESARROLLO RURAL, S. A.	19,286,015
G&T CONTINENTAL, S. A.	14,928,216
AGROMERCANTIL DE GUATEMALA, S. A.	7,690,927
REFORMADOR, S. A.	5,073,397
DE LOS TRABAJADORES	4,150,187
CITIBANK DE GUATEMALA, S. A.	3,460,945
DE AMÉRICA CENTRAL, S. A.	2,635,125
INTERNACIONAL, S. A.	2,327,945
PROMERICA, S. A.	1,046,831
EL CRÉDITO HIPOTECARIO NACIONAL DE GUATEMALA	976,307
DE ANTIGUA, S. A.	598,039
AZTECA DE GUATEMALA, S. A.	568,583
INMOBILIARIO, S. A.	505,704
DE CRÉDITO, S. A.	430,883
AMERICANO, S. A.	159,780
VIVIBANCO, S. A.	9,936
BANCO EXTRANJERO	
CITIBANK, N. A. SUC. GUATEMALA	38,772
TOTAL	86,634,235

PASIVO	
BANCOS NACIONALES	
INDUSTRIAL, S. A.	44,198,797
G&T CONTINENTAL, S. A.	31,085,267
DE DESARROLLO RURAL, S. A.	27,103,790
AGROMERCANTIL DE GUATEMALA, S. A.	12,084,975
REFORMADOR, S. A.	8,212,442
DE LOS TRABAJADORES	7,309,793
CITIBANK DE GUATEMALA, S. A.	6,292,626
DE AMÉRICA CENTRAL, S. A.	3,816,020
INTERNACIONAL, S. A.	3,698,005
EL CRÉDITO HIPOTECARIO NACIONAL DE GUATEMALA	2,533,550
PROMERICA, S. A.	1,541,966
DE ANTIGUA, S. A.	901,765
INMOBILIARIO, S. A.	879,589
AZTECA DE GUATEMALA, S. A.	680,185
DE CRÉDITO, S. A.	576,186
VIVIBANCO, S. A.	241,261
AMERICANO, S. A.	234,336
BANCO EXTRANJERO	
CITIBANK, N. A. SUC. GUATEMALA	1,185,293
TOTAL	152,575,848

OBLIGACIONES DEPOSITARIAS	
BANCOS NACIONALES	
INDUSTRIAL, S. A.	32,867,729
DE DESARROLLO RURAL, S. A.	25,656,968
G&T CONTINENTAL, S. A.	25,304,172
AGROMERCANTIL DE GUATEMALA, S. A.	10,688,851
REFORMADOR, S. A.	7,139,714
DE LOS TRABAJADORES	6,516,734
CITIBANK DE GUATEMALA, S. A.	4,708,459
DE AMÉRICA CENTRAL, S. A.	3,454,497
INTERNACIONAL, S. A.	3,433,268
EL CRÉDITO HIPOTECARIO NACIONAL DE GUATEMALA	2,166,856
PROMERICA, S. A.	1,434,566
INMOBILIARIO, S. A.	847,616
DE ANTIGUA, S. A.	794,551
DE CRÉDITO, S. A.	542,935
AZTECA DE GUATEMALA, S. A.	535,613
VIVIBANCO, S. A.	156,968
AMERICANO, S. A.	115,644
BANCO EXTRANJERO	
CITIBANK, N. A. SUC. GUATEMALA	1,044,709
TOTAL	127,409,847

CAPITAL CONTABLE	
BANCOS NACIONALES	
DE DESARROLLO RURAL, S. A.	3,795,318
INDUSTRIAL, S. A.	3,423,480
G&T CONTINENTAL, S. A.	2,714,605
AGROMERCANTIL DE GUATEMALA, S. A.	1,111,641
CITIBANK DE GUATEMALA, S. A.	984,573
REFORMADOR, S. A.	846,764
DE LOS TRABAJADORES	652,674
DE AMÉRICA CENTRAL, S. A.	627,088
INTERNACIONAL, S. A.	340,023
EL CRÉDITO HIPOTECARIO NACIONAL DE GUATEMALA	199,115
PROMERICA, S. A.	174,347
AZTECA DE GUATEMALA, S. A.	162,813
DE ANTIGUA, S. A.	129,481
INMOBILIARIO, S. A.	114,833
DE CRÉDITO, S. A.	108,614
VIVIBANCO, S. A.	78,838
AMERICANO, S. A.	54,014
BANCO EXTRANJERO	
CITIBANK, N. A. SUC. GUATEMALA	200,665
TOTAL	15,718,887

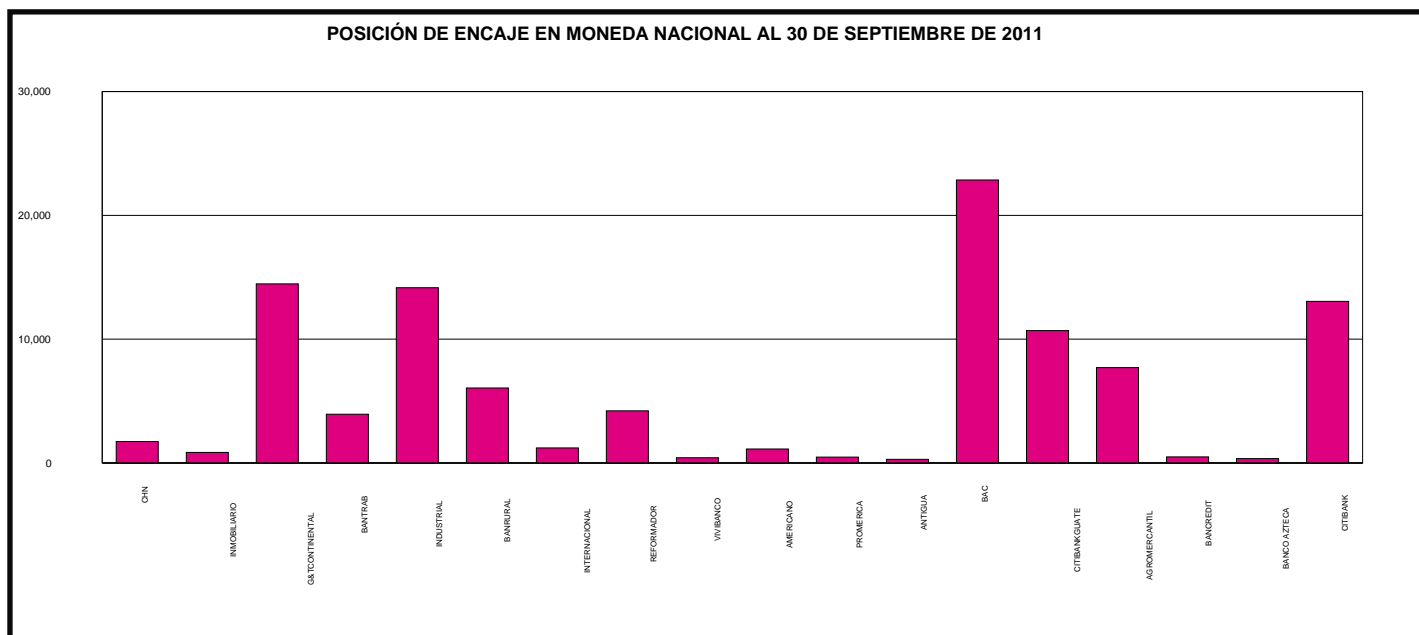
RESULTADO DEL EJERCICIO	
BANCOS NACIONALES	
INDUSTRIAL, S. A.	662,721
DE DESARROLLO RURAL, S. A.	645,713
G&T CONTINENTAL, S. A.	441,153
AGROMERCANTIL DE GUATEMALA, S. A.	133,107
DE AMÉRICA CENTRAL, S. A.	127,169
CITIBANK DE GUATEMALA, S. A.	121,587
REFORMADOR, S. A.	85,678
DE LOS TRABAJADORES	84,803
AZTECA DE GUATEMALA, S. A.	53,289
PROMERICA, S. A.	45,428
INTERNACIONAL, S. A.	31,287
DE ANTIGUA, S. A.	16,789
VIVIBANCO, S. A.	6,889
AMERICANO, S. A.	4,692
INMOBILIARIO, S. A.	4,342
EL CRÉDITO HIPOTECARIO NACIONAL DE GUATEMALA	3,434
DE CRÉDITO, S. A.	899
BANCO EXTRANJERO	
CITIBANK, N. A. SUC. GUATEMALA	25,273
TOTAL	2,494,254

SISTEMA BANCARIO

POSICIÓN DE ENCAJE EN MONEDA NACIONAL AL 30 DE SEPTIEMBRE DE 2011

(Cifras en miles de Quetzales)

	Obligaciones Encajables	Encaje Computable	Encaje Requerido	Posición Promedio
BANCOS NACIONALES				
EL CRÉDITO HIPOTECARIO NACIONAL DE GUATEMALA	2,114,390	310,433	308,701	1,732
INMOBILIARIO, S. A.	744,510	109,557	108,698	858
G&T CONTINENTAL, S. A.	20,810,020	3,052,730	3,038,263	14,467
DE LOS TRABAJADORES	6,139,755	900,342	896,404	3,937
INDUSTRIAL, S. A.	26,219,759	3,842,246	3,828,085	14,161
DE DESARROLLO RURAL, S. A.	24,112,852	3,526,532	3,520,476	6,055
INTERNACIONAL, S. A.	2,342,208	343,181	341,962	1,219
REFORMADOR, S. A.	5,589,432	820,270	816,057	4,213
VIVIBANCO, S. A.	156,214	23,227	22,807	420
AMERICANO, S. A.	39,107	6,840	5,710	1,130
PROMERICA, S. A.	1,095,285	160,388	159,912	476
DE ANTIGUA, S. A.	784,903	114,891	114,596	295
DE AMÉRICA CENTRAL, S. A.	1,813,904	287,691	264,830	22,861
CITIBANK DE GUATEMALA, S. A.	2,865,838	429,105	418,412	10,693
AGROMERCANTIL DE GUATEMALA, S. A.	8,536,354	1,254,017	1,246,308	7,709
DE CRÉDITO, S. A.	302,491	44,652	44,164	488
AZTECA DE GUATEMALA, S. A.	539,430	79,109	78,757	353
BANCO EXTRANJERO				
CITIBANK, N. A. SUC. GUATEMALA	794,720	129,084	116,029	13,055
TOTAL	105,001,172	15,434,295	15,330,171	104,124

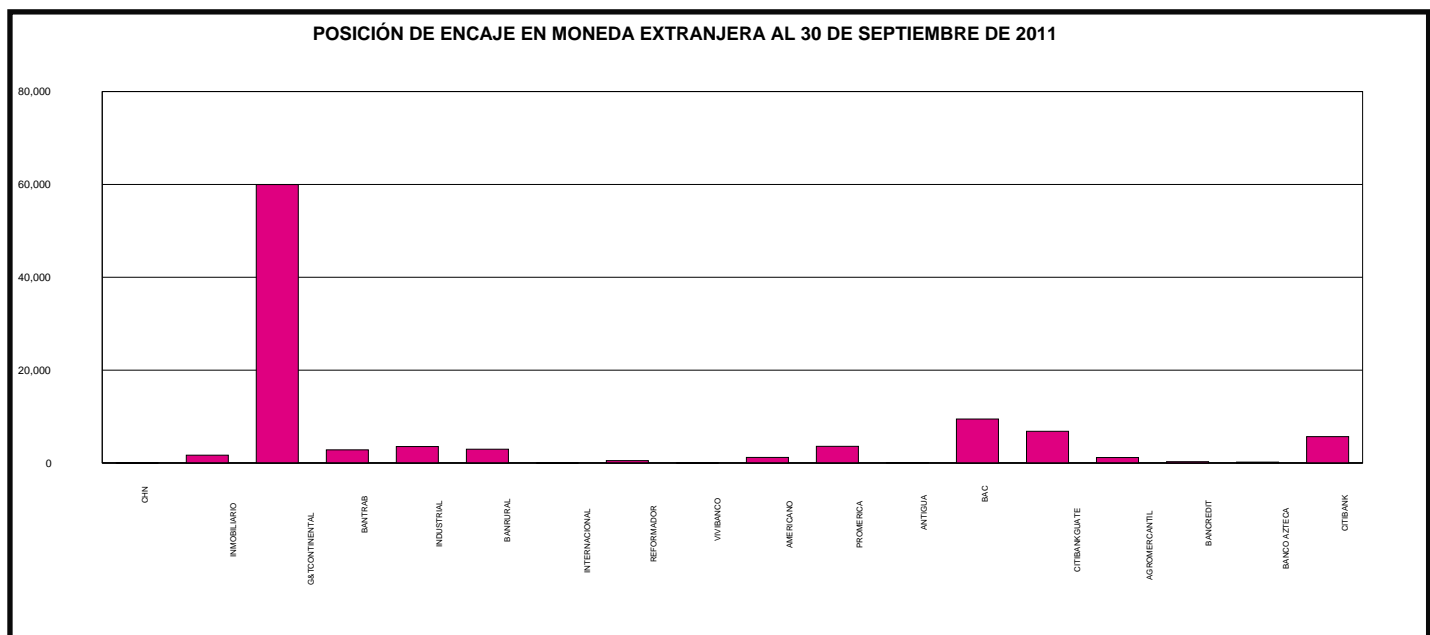


SISTEMA BANCARIO

POSICIÓN DE ENCAJE EN MONEDA EXTRANJERA AL 30 DE SEPTIEMBRE DE 2011

(Cifras en miles de Dólares de los Estados Unidos de América)

	Obligaciones Encajables	Encaje Computable	Encaje Requerido	Posición Promedio
BANCOS NACIONALES				
EL CRÉDITO HIPOTECARIO NACIONAL DE GUATEMALA	6,722	1,020	981	38
INMOBILIARIO, S. A.	11,524	3,366	1,683	1,684
G&T CONTINENTAL, S. A.	618,580	150,276	90,313	59,963
DE LOS TRABAJADORES	40,076	8,677	5,851	2,826
INDUSTRIAL, S. A.	797,321	119,943	116,409	3,535
DE DESARROLLO RURAL, S. A.	160,518	26,398	23,436	2,963
INTERNACIONAL, S. A.	142,154	20,773	20,754	19
REFORMADOR, S. A.	204,681	30,384	29,883	501
VIVIBANCO, S. A.	260	75	38	37
AMERICANO, S. A.	10,035	2,667	1,465	1,202
PROMERICA, S. A.	40,374	9,485	5,895	3,591
DE ANTIGUA, S. A.	1,280	282	187	95
DE AMÉRICA CENTRAL, S. A.	212,505	40,510	31,026	9,484
CITIBANK DE GUATEMALA, S. A.	259,757	44,760	37,925	6,835
AGROMERCANTIL DE GUATEMALA, S. A.	276,687	41,568	40,396	1,172
DE CRÉDITO, S. A.	31,214	4,847	4,557	290
AZTECA DE GUATEMALA, S. A.	820	305	120	186
BANCO EXTRANJERO				
CITIBANK, N. A. SUC. GUATEMALA	63,698	14,994	9,300	5,694
TOTAL	2,878,206	520,332	420,218	100,114



SISTEMA BANCARIO

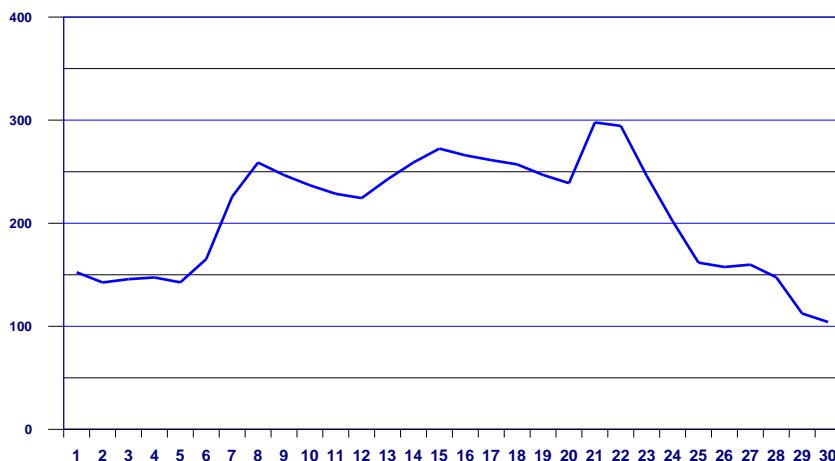
POSICION PROMEDIO ACUMULADA DE ENCAJE

DURANTE EL MES DE SEPTIEMBRE 2011

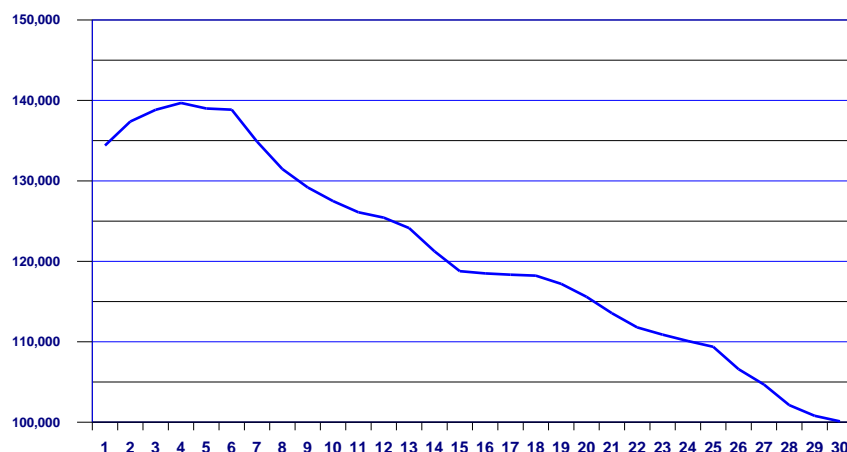
(Cifras en millones de Quetzales para Moneda Nacional y miles de Dólares para Moneda Extranjera)

DÍA	MONEDA NACIONAL	MONEDA EXTRANJERA
01	152	134,396
02	143	137,383
03	146	138,848
04	147	139,687
05	143	138,995
06	165	138,863
07	226	134,885
08	259	131,470
09	247	129,194
10	237	127,486
11	229	126,106
12	224	125,433
13	243	124,133
14	259	121,252
15	272	118,782
16	266	118,511
17	261	118,348
18	257	118,219
19	247	117,211
20	239	115,599
21	298	113,560
22	294	111,795
23	246	110,893
24	202	110,099
25	162	109,380
26	158	106,591
27	160	104,694
28	148	102,132
29	112	100,798
30	104	100,114

POSICIÓN PROMEDIO ACUMULADA DE ENCAJE EN MONEDA NACIONAL
(Cifras en millones de Quetzales)



POSICIÓN PROMEDIO ACUMULADA DE ENCAJE EN MONEDA EXTRANJERA
(Cifras en miles de US Dólares)




Conforme el artículo 43 de la Ley Orgánica del Banco de Guatemala. Encaje bancario. Los depósitos bancarios están sujetos a encaje bancario, el cual se calculará, en moneda nacional o extranjera, como un porcentaje de la totalidad de tales depósitos. Este encaje bancario deberá mantenerse constantemente en forma de depósitos de inmediata exigibilidad en el Banco de Guatemala, de fondos en efectivo en las cajas de los Bancos, y, cuando las circunstancias lo ameriten, de inversiones líquidas en títulos, documentos o valores, nacionales o extranjeros, de acuerdo con los reglamentos que para el efecto emita la Junta Monetaria. De igual manera están sujetos a encaje bancario otras operaciones pasivas, contingentes o de servicios que realicen los bancos, incluyendo las operaciones derivadas de fideicomisos en las que participe un Banco como fiduciario, cuando con estas operaciones, a juicio de la Junta Monetaria, previo informe de la Superintendencia de Bancos, se elude el encaje bancario. El encaje bancario no es embargable.

SISTEMA BANCARIO

TASA PROMEDIO PONDERADA ACTIVA Y PASIVA

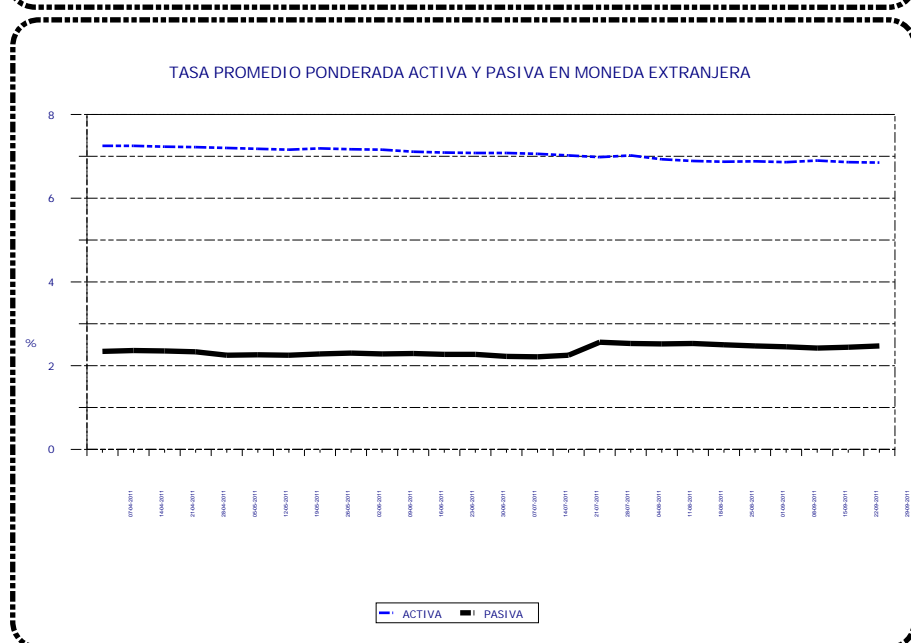
EN MONEDA NACIONAL

Fecha	TASA		Spread
	Activa	Pasiva	
07-04-11	16.01	4.30	11.71
14-04-11	16.05	4.27	11.78
21-04-11	16.10	4.28	11.82
28-04-11	16.12	4.27	11.85
05-05-11	16.01	4.28	11.73
12-05-11	16.07	4.30	11.77
19-05-11	16.09	4.31	11.78
26-05-11	16.03	4.31	11.72
02-06-11	16.02	4.30	11.72
09-06-11	16.03	4.28	11.75
16-06-11	16.06	4.29	11.77
23-06-11	16.06	4.29	11.77
30-06-11	16.03	4.29	11.74
07-07-11	16.03	4.28	11.75
14-07-11	16.03	4.28	11.75
21-07-11	16.01	4.32	11.69
28-07-11	16.01	4.28	11.73
04-08-11	16.01	4.29	11.72
11-08-11	16.02	4.29	11.73
18-08-11	16.03	4.28	11.75
25-08-11	16.11	4.30	11.81
01-09-11	16.14	4.31	11.83
08-09-11	16.13	4.29	11.84
15-09-11	16.19	4.29	11.90
22-09-11	16.20	4.31	11.89
29-09-11	16.21	4.31	11.90



EN MONEDA EXTRANJERA

Fecha	TASA		Spread
	Activa	Pasiva	
07-04-11	7.25	2.34	4.91
14-04-11	7.25	2.36	4.89
21-04-11	7.23	2.35	4.88
28-04-11	7.22	2.33	4.89
05-05-11	7.20	2.25	4.95
12-05-11	7.18	2.26	4.92
19-05-11	7.16	2.25	4.91
26-05-11	7.19	2.28	4.91
02-06-11	7.17	2.30	4.87
09-06-11	7.16	2.28	4.88
16-06-11	7.11	2.29	4.82
23-06-11	7.09	2.27	4.82
30-06-11	7.08	2.27	4.81
07-07-11	7.08	2.22	4.86
14-07-11	7.06	2.21	4.85
21-07-11	7.02	2.25	4.77
28-07-11	6.98	2.56	4.42
04-08-11	7.02	2.53	4.49
11-08-11	6.93	2.52	4.41
18-08-11	6.89	2.53	4.36
25-08-11	6.87	2.50	4.37
01-09-11	6.88	2.47	4.41
08-09-11	6.86	2.45	4.41
15-09-11	6.90	2.42	4.48
22-09-11	6.86	2.44	4.42
29-09-11	6.85	2.47	4.38



Tasa Promedio Ponderada: Es el resultado de la sumatoria de los productos de las tasas por los montos, dividida entre el monto total, y representa el promedio de las tasas, ponderadas de acuerdo al monto correspondiente a cada tasa.

SISTEMA BANCARIO

CAPTACIONES CLASIFICADAS POR CANTIDAD DE CUENTAS Y MONTOS EN MONEDA NACIONAL

AL 30 DE SEPTIEMBRE DE 2011

(Cifras en miles de Quetzales)

INTERVALOS EN QUETZALES		MONETARIOS		DE AHORRO		A PLAZO		OTROS DEPOSITOS 1/		OBLIGACIONES FINANCIERAS 2/		TOTAL	
DE MAS DE	HASTA	Cuentas	Valor	Cuentas	Valor	Cuentas	Valor	Cuentas	Valor	Cuentas	Valor	Cuentas	Valor
0	5,000	3,096,135	1,439,203	6,736,706	2,596,284	5,589	18,656	307,386	70,419	269	832	10,146,085	4,125,394
5,000	10,000	147,404	1,041,730	197,420	1,387,345	8,044	66,165	2,976	20,309	209	1,815	356,053	2,517,364
10,000	15,000	67,813	827,334	102,185	1,237,106	6,802	87,435	1,009	12,099	89	1,207	177,898	2,165,181
15,000	20,000	40,103	694,111	61,721	1,061,745	6,082	111,825	452	7,753	90	1,746	108,448	1,877,180
20,000	25,000	27,609	616,319	45,189	1,001,444	5,233	121,469	317	7,102	53	1,290	78,401	1,747,624
25,000	30,000	20,091	549,587	31,156	848,440	4,615	130,706	220	6,026	38	1,108	56,120	1,535,867
30,000	40,000	27,341	945,462	42,821	1,471,271	6,223	223,423	279	9,698	49	1,804	76,713	2,651,658
40,000	50,000	18,329	818,820	28,253	1,256,240	7,561	359,525	145	6,550	63	3,037	54,351	2,444,172
50,000	100,000	41,567	2,911,191	57,499	3,930,191	19,980	1,525,539	310	20,806	150	11,823	119,506	8,399,550
100,000	500,000	39,241	7,997,634	32,543	5,686,443	27,039	6,055,323	265	51,838	187	42,992	99,275	19,834,230
500,000	1,000,000	5,017	3,454,922	1,471	973,998	5,554	4,156,425	27	19,373	34	26,203	12,103	8,630,921
1,000,000	1,500,000	1,532	1,856,061	316	370,700	2,186	2,647,241	17	21,909	22	26,791	4,073	4,922,702
1,500,000	2,000,000	750	1,293,472	153	260,893	1,128	2,075,490	7	12,116	7	13,485	2,045	3,655,456
2,000,000	2,500,000	454	1,010,737	86	190,315	605	1,362,727	7	15,605	8	18,137	1,160	2,597,521
2,500,000	3,000,000	315	860,904	43	115,631	469	1,330,394	3	9,000	11	31,185	841	2,347,114
3,000,000	4,000,000	431	1,491,246	57	195,315	569	2,012,025	3	10,870	7	23,892	1,067	3,733,348
4,000,000	5,000,000	184	820,079	43	191,122	610	2,914,920	0	0	2	10,000	839	3,936,121
5,000,000	7,500,000	253	1,533,205	36	214,769	413	2,530,882	5	30,321	5	30,025	712	4,339,202
7,500,000	10,000,000	132	1,129,547	17	146,714	410	3,788,886	2	15,993	7	68,438	568	5,149,578
10,000,000	15,000,000	128	1,542,164	15	183,344	196	2,498,560	2	23,416	2	28,000	343	4,275,484
15,000,000	25,000,000	87	1,640,511	12	236,294	148	2,962,473	3	59,020	1	15,900	251	4,914,198
25,000,000		81	5,222,515	14	949,075	92	3,977,162	1	88,582	4	252,835	192	10,490,169
TOTAL		3,534,997	39,696,754	7,337,756	24,504,679	109,548	40,957,251	313,436	518,805	1,307	612,545	11,297,044	106,290,034

CAPTACIONES CLASIFICADAS POR CANTIDAD DE CUENTAS Y MONTOS EN MONEDA EXTRANJERA

AL 30 DE SEPTIEMBRE DE 2011

(Cifras en miles de Quetzales)

INTERVALOS EN QUETZALES		MONETARIOS		DE AHORRO		A PLAZO		OTROS DEPOSITOS 1/		OBLIGACIONES FINANCIERAS 2/		TOTAL	
DE MAS DE	HASTA	Cuentas	Valor	Cuentas	Valor	Cuentas	Valor	Cuentas	Valor	Cuentas	Valor	Cuentas	Valor
0	5,000	63,034	87,479	94,805	121,001	34	86	11,328	4,479	0	0	169,201	213,045
5,000	10,000	6,735	49,342	7,634	56,000	130	1,072	305	2,231	0	0	14,804	108,645
10,000	15,000	3,774	46,369	4,370	53,818	111	1,360	117	1,413	0	0	8,372	102,960
15,000	20,000	2,908	50,315	3,312	56,921	222	3,823	65	1,089	0	0	6,507	112,148
20,000	25,000	2,298	52,000	2,395	54,126	439	10,100	36	816	0	0	5,168	117,042
25,000	30,000	1,591	43,590	1,667	45,597	95	2,595	21	577	0	0	3,374	92,359
30,000	40,000	2,605	90,864	2,486	86,596	445	16,440	37	1,310	0	0	5,573	195,210
40,000	50,000	1,844	82,444	1,874	83,665	374	16,615	21	900	0	0	4,113	183,624
50,000	100,000	6,118	434,159	5,688	396,256	1358	102,191	41	2,774	0	0	13,205	935,380
100,000	500,000	7,498	1,634,086	5,051	1,042,380	2801	689,457	34	8,016	1	236	15,385	3,374,175
500,000	1,000,000	1,430	964,137	607	392,921	963	694,305	4	2,328	4	2,911	3,008	2,056,602
1,000,000	1,500,000	421	514,130	234	306,513	247	300,221	0	0	3	4,328	905	1,125,192
1,500,000	2,000,000	455	774,595	59	99,554	387	665,392	1	1,561	0	0	902	1,541,102
2,000,000	2,500,000	131	292,516	23	50,738	114	258,696	0	0	2	4,721	270	606,671
2,500,000	3,000,000	69	187,862	11	30,376	82	224,256	0	0	2	5,272	164	447,766
3,000,000	4,000,000	111	383,795	18	64,283	112	402,685	0	0	3	11,331	244	862,094
4,000,000	5,000,000	68	305,393	12	52,681	62	277,040	0	0	3	13,849	145	648,963
5,000,000	7,500,000	126	753,100	25	146,935	87	526,715	0	0	3	17,153	241	1,443,903
7,500,000	10,000,000	42	366,656	2	16,389	60	517,145	0	0	1	7,869	105	908,059
10,000,000	15,000,000	53	659,184	14	183,618	21	254,657	0	0	0	0	88	1,097,459
15,000,000	25,000,000	46	865,035	4	75,005	24	492,275	0	0	0	0	74	1,432,315
25,000,000		39	2,836,820	15	665,388	13	693,110	0	0	7	1,866,818	74	6,062,136
TOTAL		101,396	11,473,871	130,306	4,080,761	8,181	6,150,236	12,010	27,494	29	1,934,488	251,922	23,666,850

1/ INCLUYE LOS RUBROS DE DEPÓSITOS A LA ORDEN Y DEPÓSITOS CON RESTRICCIONES.

2/ INCLUYE LOS RUBROS DE TÍTULOS DE OBLIGACIONES FINANCIERAS Y TÍTULOS DE OTRAS OBLIGACIONES FINANCIERAS.

SISTEMA BANCARIO

CARTERA DE CREDITOS SEGUN SU CLASIFICACION CONTABLE EN MONEDA NACIONAL

AL 30 DE SEPTIEMBRE DE 2011

(Cifras en miles de Quetzales)

	SISTEMA BANCARIO	EL CRÉDITO HIPOTECARIO NACIONAL DE GUATEMALA	INMOBILIARIO, S. A.	G&T CONTINENTAL, S. A.
TOTAL DE CARTERA DE CRÉDITOS (NETA)	57,982,031	959,368	471,572	8,644,118
CARTERA DE CRÉDITOS	51,194,660	794,394	469,847	7,722,991
Fiduciarios	29,346,998	141,488	349,358	5,473,951
Prendarios - Fiduciarios	1,184,582	13,869	16,086	0
Prendarios	1,482,202	16,364	638	252,198
Hipotecarios - Fiduciarios	3,914,831	46,264	66,665	1,002
Hipotecarios - Prendarios	498,967	0	640	0
Hipotecarios	13,890,231	572,118	24,492	1,994,696
Con Bono de Prenda	48,784	1,152	10,821	155
Hipotecarios - Prendarios - Fiduciarios	526,249	3,089	635	0
Con Garantía de Obligaciones Propias	301,815	51	512	989
OTROS CRÉDITOS	8,626,962	277,704	30,383	1,195,972
Documentos Descontados	633,972	183,089	1,196	63,500
Documentos por Cobrar	343,293	0	0	197,221
Pagos por Cartas de Crédito	31,505	0	906	25,682
Tarjetas de Crédito	4,728,021	12,388	6,310	51,939
Factoraje	14,037	0	0	0
Créditos Cuenta Depósitos Monetarios	2,763,309	0	18,137	849,771
Deudores Venta Activos Extraordinarios	110,152	82,226	3,834	7,860
Deudores Venta De Inmuebles y Muebles	170	0	0	0
Arrendamiento Financiero	2,504	0	0	0
Otros	0	0	0	0
SUMA	59,821,622	1,072,098	500,230	8,918,964
Menos Estimaciones por Valuación	1,839,591	112,730	28,658	274,846

	VIVIBANCO, S. A.	AMERICANO, S. A.	PROMERICA, S. A.	DE ANTIGUA, S. A.
TOTAL DE CARTERA DE CRÉDITOS (NETA)	3,770	67,458	860,948	597,098
CARTERA DE CRÉDITOS	4,070	73,791	370,119	570,652
Fiduciarios	0	20,562	302,550	567,541
Prendarios - Fiduciarios	0	14	0	0
Prendarios	0	135	27	0
Hipotecarios - Fiduciarios	0	2,150	12,082	68
Hipotecarios - Prendarios	0	0	0	0
Hipotecarios	3,766	43,550	41,165	246
Con Bono de Prenda	0	0	0	0
Hipotecarios - Prendarios - Fiduciarios	0	0	0	0
Con Garantía de Obligaciones Propias	304	7,380	14,295	2,798
OTROS CRÉDITOS	0	0	522,948	45,450
Documentos Descontados	0	0	0	0
Documentos por Cobrar	0	0	0	0
Pagos por Cartas de Crédito	0	0	0	0
Tarjetas de Crédito	0	0	522,447	45,450
Factoraje	0	0	0	0
Créditos Cuenta Depósitos Monetarios	0	0	0	0
Deudores Venta Activos Extraordinarios	0	0	500	0
Deudores Venta De Inmuebles y Muebles	0	0	0	0
Arrendamiento Financiero	0	0	0	0
Otros	0	0	0	0
SUMA	4,070	73,791	893,066	616,102
Menos Estimaciones por Valuación	300	6,334	32,119	19,004

SISTEMA BANCARIO

CARTERA DE CREDITOS SEGUN SU CLASIFICACION CONTABLE EN MONEDA NACIONAL

AL 30 DE SEPTIEMBRE DE 2011

(Cifras en miles de Quetzales)

	DE LOS TRABAJADORES	INDUSTRIAL, S. A.	DE DESARROLLO RURAL, S. A.	INTERNACIONAL, S. A.
TOTAL DE CARTERA DE CRÉDITOS (NETA)	3,981,384	9,618,654	18,078,649	1,549,670
CARTERA DE CRÉDITOS	4,029,994	8,896,632	17,047,743	1,277,631
Fiduciarios	3,865,858	5,956,866	7,483,766	451,510
Prendarios - Fiduciarios	9,108	496,624	354,770	13,236
Prendarios	168	173,425	829,066	8,927
Hipotecarios - Fiduciarios	34,388	522,649	2,500,422	221,338
Hipotecarios - Prendarios	0	0	479,101	13,439
Hipotecarios	120,283	1,568,211	5,141,263	513,891
Con Bono de Prenda	0	12,395	0	0
Hipotecarios - Prendarios - Fiduciarios	0	79,370	259,355	1,295
Con Garantía de Obligaciones Propias	190	87,092	0	53,995
OTROS CRÉDITOS	87,789	887,807	1,339,696	340,946
Documentos Descontados	0	357,160	0	0
Documentos por Cobrar	0	0	101,072	45,000
Pagos por Cartas de Crédito	0	1,900	0	0
Tarjetas de Crédito	41,631	528,174	358,602	48,373
Factoraje	0	573	0	0
Créditos Cuenta Depósitos Monetarios	45,014	0	873,482	247,527
Deudores Venta Activos Extraordinarios	1,145	0	6,540	46
Deudores Venta De Inmuebles y Muebles	0	0	0	0
Arrendamiento Financiero	0	0	0	0
Otros	0	0	0	0
SUMA	4,117,784	9,784,439	18,387,439	1,618,578
Menos Estimaciones por Valuación	136,400	165,785	308,790	68,908

	BANCO DE AMÉRICA CENTRAL, S. A.	CITIBANK DE GUATEMALA, S. A.	AGROMERCANTIL DE GUATEMALA, S. A.
TOTAL DE CARTERA DE CRÉDITOS (NETA)	1,414,349	2,573,281	5,058,390
CARTERA DE CRÉDITOS	1,099,023	516,665	4,080,638
Fiduciarios	283,850	315,430	1,677,762
Prendarios - Fiduciarios	64,927	10,069	190,221
Prendarios	94,437	0	74,375
Hipotecarios - Fiduciarios	38,529	43,910	334,662
Hipotecarios - Prendarios	0	0	297
Hipotecarios	606,574	138,122	1,578,501
Con Bono de Prenda	0	0	0
Hipotecarios - Prendarios - Fiduciarios	0	0	182,505
Con Garantía de Obligaciones Propias	10,706	9,134	42,316
OTROS CRÉDITOS	369,206	2,283,683	1,182,665
Documentos Descontados	981	0	11
Documentos por Cobrar	0	0	0
Pagos por Cartas de Crédito	0	313	2,689
Tarjetas de Crédito	368,225	2,226,226	499,648
Factoraje	0	0	0
Créditos Cuenta Depósitos Monetarios	0	57,144	672,235
Deudores Venta Activos Extraordinarios	0	0	8,000
Deudores Venta De Inmuebles y Muebles	0	0	83
Arrendamiento Financiero	0	0	0
Otros	0	0	0
SUMA	1,468,229	2,800,348	5,263,303
Menos Estimaciones por Valuación	53,879	227,067	204,913

SISTEMA BANCARIO

CARTERA DE CREDITOS SEGUN SU CLASIFICACION CONTABLE EN MONEDA NACIONAL

AL 30 DE SEPTIEMBRE DE 2011

(Cifras en miles de Quetzales)

	REFORMADOR, S. A.	CITIBANK, N. A. SUC. GUATEMALA	DE CRÉDITO, S. A.	AZTECA DE GUATEMALA, S. A.
TOTAL DE CARTERA DE CRÉDITOS (NETA)	3,231,079	38,772	264,888	568,583
CARTERA DE CRÉDITOS	3,356,919	39,375	252,104	592,070
Fiduciarios	1,656,697	39,375	168,364	592,070
Prendarios - Fiduciarios	6,394	0	9,264	0
Prendarios	32,147	0	295	0
Hipotecarios - Fiduciarios	56,134	0	34,567	0
Hipotecarios - Prendarios	0	0	5,491	0
Hipotecarios	1,517,467	0	25,886	0
Con Bono de Prenda	24,262	0	0	0
Hipotecarios - Prendarios - Fiduciarios	0	0	0	0
Con Garantía de Obligaciones Propias	63,818	0	8,237	0
OTROS CRÉDITOS	43,222	0	17,990	1,501
Documentos Descontados	24,513	0	2,021	1,501
Documentos por Cobrar	0	0	0	0
Pagos por Cartas de Crédito	15	0	0	0
Tarjetas de Crédito	18,607	0	0	0
Factoraje	0	0	13,464	0
Créditos Cuenta Depósitos Monetarios	0	0	0	0
Deudores Venta Activos Extraordinarios	0	0	0	0
Deudores Venta De Inmuebles y Muebles	87	0	0	0
Arrendamiento Financiero	0	0	2,504	0
Otros	0	0	0	0
SUMA	3,400,142	39,375	270,094	593,571
Menos Estimaciones por Valuación	169,062	603	5,206	24,988

SISTEMA BANCARIO

CARTERA DE CREDITOS SEGUN SU CLASIFICACION CONTABLE EN MONEDA EXTRANJERA

AL 30 DE SEPTIEMBRE DE 2011

(Cifras en miles de Quetzales)

	SISTEMA BANCARIO	EL CRÉDITO HIPOTECARIO NACIONAL DE GUATEMALA	INMOBILIARIO, S. A.	G&T CONTINENTAL, S. A.
TOTAL DE CARTERA DE CRÉDITOS (NETA)	28,652,204	16,939	34,132	6,284,098
CARTERA DE CRÉDITOS	24,980,754	9,608	29,998	4,738,464
Fiduciarios	13,608,102	8,682	9,862	2,715,578
Prendarios - Fiduciarios	506,737	0	0	906
Prendarios	179,370	0	0	49,205
Hipotecarios - Fiduciarios	2,868,345	0	3,843	169,928
Hipotecarios - Prendarios	195,441	0	0	86,145
Hipotecarios	6,800,084	926	16,293	1,716,701
Con Bono de Prenda	810	0	0	0
Hipotecarios - Prendarios - Fiduciarios	695,138	0	0	0
Con Garantía de Obligaciones Propias	126,727	0	0	0
OTROS CRÉDITOS	4,096,664	10,416	4,134	1,566,166
Documentos Descontados	589,434	10,416	0	236,787
Documentos por Cobrar	2,380,158	0	0	1,234,789
Pagos por Cartas de Crédito	211,591	0	0	0
Tarjetas de Crédito	498,823	0	1,882	2,616
Factoraje	0	0	0	0
Créditos Cuenta Depósitos Monetarios	416,009	0	2,252	91,974
Deudores Venta Activos Extraordinarios	657	0	0	0
Deudores Venta de Inmuebles y Muebles	0	0	0	0
Arrendamiento Financiero	0	0	0	0
Otros	-7	0	0	0
SUMA	29,077,418	20,025	34,132	6,304,630
Menos Estimaciones por Valuación	425,214	3,086	0	20,532

	VIVIBANCO, S. A.	AMERICANO, S. A.	PROMERICA, S. A.	DE ANTIGUA, S. A.
TOTAL DE CARTERA DE CRÉDITOS (NETA)	6,166	92,322	185,883	941
CARTERA DE CRÉDITOS	6,166	89,577	125,286	0
Fiduciarios	0	23,606	47,832	0
Prendarios - Fiduciarios	0	57	0	0
Prendarios	0	433	1,575	0
Hipotecarios - Fiduciarios	0	0	37,152	0
Hipotecarios - Prendarios	0	0	0	0
Hipotecarios	6,166	45,069	34,868	0
Con Bono de Prenda	0	0	0	0
Hipotecarios - Prendarios - Fiduciarios	0	0	0	0
Con Garantía de Obligaciones Propias	0	20,414	3,859	0
OTROS CRÉDITOS	0	2,897	60,598	945
Documentos Descontados	0	0	0	0
Documentos por Cobrar	0	0	0	0
Pagos por Cartas de Crédito	0	2,897	36	0
Tarjetas de Crédito	0	0	60,561	945
Factoraje	0	0	0	0
Créditos Cuenta Depósitos Monetarios	0	0	0	0
Deudores Venta Activos Extraordinarios	0	0	0	0
Deudores Venta de Inmuebles y Muebles	0	0	0	0
Arrendamiento Financiero	0	0	0	0
Otros	0	0	0	0
SUMA	6,166	92,475	185,883	945
Menos Estimaciones por Valuación	0	152	0	4

SISTEMA BANCARIO

CARTERA DE CREDITOS SEGUN SU CLASIFICACION CONTABLE EN MONEDA EXTRANJERA

AL 30 DE SEPTIEMBRE DE 2011

(Cifras en miles de Quetzales)

	DE LOS TRABAJADORES	INDUSTRIAL, S. A.	DE DESARROLLO RURAL, S. A.	INTERNACIONAL, S. A.
TOTAL DE CARTERA DE CRÉDITOS (NETA)	168,802	13,127,991	1,207,366	778,275
CARTERA DE CRÉDITOS	124,599	12,956,948	960,768	584,389
Fiduciarios	20,338	8,566,719	201,449	156,393
Prendarios - Fiduciarios	17,704	114,738	220,656	26,398
Prendarios	0	15,652	24,815	1,795
Hipotecarios - Fiduciarios	34,744	1,942,289	239,760	85,247
Hipotecarios - Prendarios	0	19,351	38,923	12,003
Hipotecarios	51,813	1,912,009	151,593	284,578
Con Bono de Prenda	0	810	0	0
Hipotecarios - Prendarios - Fiduciarios	0	377,676	83,572	10,127
Con Garantía de Obligaciones Propias	0	7,704	0	7,848
OTROS CRÉDITOS	58,531	310,610	368,880	194,929
Documentos Descontados	0	258,715	0	17,243
Documentos por Cobrar	0	0	212,808	152,759
Pagos por Cartas de Crédito	20,887	1,690	8,980	0
Tarjetas de Crédito	6,275	50,205	22,015	11,770
Factoraje	0	0	0	0
Créditos Cuenta Depósitos Monetarios	31,370	0	125,077	13,158
Deudores Venta Activos Extraordinarios	0	0	0	0
Deudores Venta de Inmuebles y Muebles	0	0	0	0
Arrendamiento Financiero	0	0	0	0
Otros	0	0	-0	0
SUMA	183,130	13,267,558	1,329,648	779,318
Menos Estimaciones por Valuación	14,328	139,568	122,282	1,042

	BANCO DE AMÉRICA CENTRAL, S. A.	CITIBANK DE GUATEMALA, S. A.	AGROMERCANTIL DE GUATEMALA, S. A.
TOTAL DE CARTERA DE CRÉDITOS (NETA)	1,220,775	887,664	2,632,537
CARTERA DE CRÉDITOS	1,244,269	554,817	1,683,560
Fiduciarios	151,671	116,048	771,024
Prendarios - Fiduciarios	17,529	89,913	18,061
Prendarios	47,642	10,072	600
Hipotecarios - Fiduciarios	68,017	53,158	190,237
Hipotecarios - Prendarios	0	3,442	18,954
Hipotecarios	934,203	197,120	515,504
Con Bono de Prenda	0	0	0
Hipotecarios - Prendarios - Fiduciarios	0	69,224	154,539
Con Garantía de Obligaciones Propias	25,208	15,839	14,641
OTROS CRÉDITOS	12,126	380,402	984,304
Documentos Descontados	12,126	0	0
Documentos por Cobrar	0	0	697,222
Pagos por Cartas de Crédito	0	75,293	101,508
Tarjetas de Crédito	0	272,386	65,462
Factoraje	0	0	0
Créditos Cuenta Depósitos Monetarios	0	32,724	119,454
Deudores Venta Activos Extraordinarios	0	0	657
Deudores Venta de Inmuebles y Muebles	0	0	0
Arrendamiento Financiero	0	0	0
Otros	0	0	-0
SUMA	1,256,396	935,219	2,667,864
Menos Estimaciones por Valuación	35,621	47,556	35,327

SISTEMA BANCARIO

CARTERA DE CREDITOS SEGUN SU CLASIFICACION CONTABLE EN MONEDA EXTRANJERA

AL 30 DE SEPTIEMBRE DE 2011

(Cifras en miles de Quetzales)

	REFORMADOR, S. A.	CITIBANK, N. A. SUC. GUATEMALA	DE CRÉDITO, S. A.	AZTECA DE GUATEMALA, S. A.
TOTAL DE CARTERA DE CRÉDITOS (NETA)	1,842,318	0	165,995	0
CARTERA DE CRÉDITOS	1,712,421	0	159,877	0
Fiduciarios	690,112	0	128,788	0
Prendarios - Fiduciarios	0	0	774	0
Prendarios	27,427	0	154	0
Hipotecarios - Fiduciarios	31,028	0	12,943	0
Hipotecarios - Prendarios	16,623	0	0	0
Hipotecarios	923,896	0	9,339	0
Con Bono de Prenda	0	0	0	0
Hipotecarios - Prendarios - Fiduciarios	0	0	0	0
Con Garantía de Obligaciones Propias	23,335	0	7,880	0
OTROS CRÉDITOS	134,704	0	7,027	0
Documentos Descontados	51,008	0	3,139	0
Documentos por Cobrar	78,692	0	3,888	0
Pagos por Cartas de Crédito	299	0	0	0
Tarjetas de Crédito	4,705	0	0	0
Factoraje	0	0	0	0
Créditos Cuenta Depósitos Monetarios	0	0	0	0
Deudores Venta Activos Extraordinarios	0	0	0	0
Deudores Venta de Inmuebles y Muebles	0	0	0	0
Arrendamiento Financiero	0	0	0	0
Otros	-0	0	0	0
SUMA	1,847,125	0	166,904	0
Menos Estimaciones por Valuación	4,808	0	909	0

SISTEMA BANCARIO

INTEGRACION DE LA CARTERA

AL 30 DE SEPTIEMBRE DE 2011

(Cifras en miles de Quetzales)

	TOTAL CARTERA			TOTAL VIGENTE			TOTAL VENCIDA		
	M/N	M/E	TOTAL	M/N	M/E	TOTAL	M/N	M/E	TOTAL
BANCOS NACIONALES									
EL CRÉDITO HIPOTECARIO NACIONAL DE GUATEMALA	1,072,098	20,025	1,092,122	955,480	19,303	974,783	116,617	722	117,339
INMOBILIARIO, S. A.	500,230	34,132	534,362	470,059	33,992	504,051	30,171	140	30,311
G&T CONTINENTAL, S. A.	8,918,964	6,304,630	15,223,594	8,676,585	6,284,975	14,961,560	242,379	19,655	262,034
DE LOS TRABAJADORES	4,117,784	183,130	4,300,914	4,086,848	102,532	4,189,380	30,936	80,598	111,534
INDUSTRIAL, S. A.	9,784,439	13,267,558	23,051,998	9,673,664	13,184,573	22,858,237	110,775	82,985	193,761
DE DESARROLLO RURAL, S. A.	18,387,439	1,329,648	19,717,087	18,237,422	1,311,934	19,549,356	150,016	17,714	167,730
INTERNACIONAL, S. A.	1,618,578	779,318	2,397,895	1,583,606	776,554	2,360,160	34,971	2,764	37,736
REFORMADOR, S. A.	3,400,142	1,847,125	5,247,267	3,289,580	1,795,423	5,085,003	110,562	51,703	162,264
VIVIBANCO, S. A.	4,070	6,166	10,236	3,956	6,166	10,122	113	0	113
AMERICANO, S. A.	73,791	92,475	166,266	67,628	92,418	160,046	6,163	57	6,220
PROMERICA, S. A.	893,066	185,883	1,078,950	878,914	185,408	1,064,322	14,153	475	14,627
DE ANTIGUA, S. A.	616,102	945	617,047	597,098	941	598,039	19,003	5	19,008
DE AMÉRICA CENTRAL, S. A.	1,468,229	1,256,396	2,724,624	1,421,172	1,226,627	2,647,800	47,056	29,768	76,825
CITIBANK DE GUATEMALA, S. A.	2,800,348	935,219	3,735,568	2,674,955	885,749	3,560,704	125,394	49,470	174,864
AGROMERCANTIL DE GUATEMALA, S. A.	5,263,303	2,667,864	7,931,167	5,063,935	2,632,915	7,696,850	199,368	34,949	234,317
DE CRÉDITO, S. A.	270,094	166,904	436,998	267,844	166,249	434,093	2,251	655	2,905
AZTECA DE GUATEMALA, S. A.	593,571	0	593,571	572,268	0	572,268	21,303	0	21,303
BANCO EXTRANJERO									
CITIBANK, N. A. SUC. GUATEMALA	39,375	0	39,375	39,196	0	39,196	179	0	179
	59,821,622	29,077,418	88,899,040	58,560,211	28,705,758	87,265,969	1,261,411	371,659	1,633,071

SISTEMA BANCARIO

INTEGRACION DE LA CARTERA VENCIDA

AL 30 DE SEPTIEMBRE DE 2011

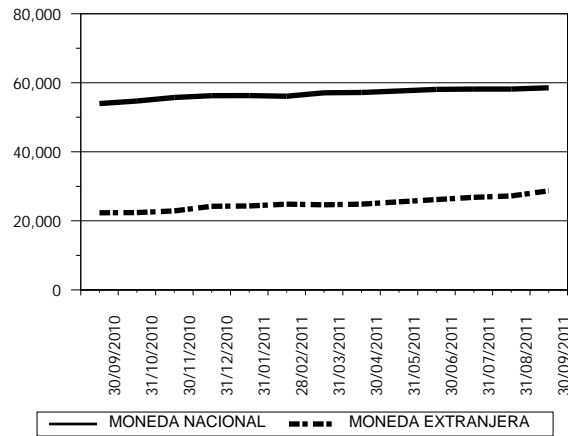
(Cifras en miles de Quetzales)

	EN PROCESO DE PRORROGA			EN COBRO ADMINISTRATIVO			EN COBRO JUDICIAL		
	M/N	M/E	TOTAL	M/N	M/E	TOTAL	M/N	M/E	TOTAL
BANCOS NACIONALES									
EL CRÉDITO HIPOTECARIO NACIONAL DE GUATEMALA	33,790	0	33,790	33,591	0	33,591	49,236	722	49,958
INMOBILIARIO, S. A.	1,379	39	1,417	2,552	94	2,646	26,240	7	26,248
G&T CONTINENTAL, S. A.	8,515	1	8,516	134,555	7,762	142,317	99,309	11,892	111,201
DE LOS TRABAJADORES	0	0	0	30,686	11,483	42,169	250	69,115	69,365
INDUSTRIAL, S. A.	3,192	4,054	7,245	71,659	28,461	100,120	35,925	50,471	86,396
DE DESARROLLO RURAL, S. A.	0	0	0	124,612	15,269	139,881	25,404	2,445	27,849
INTERNACIONAL, S. A.	0	0	0	9,672	0	9,672	25,299	2,764	28,063
REFORMADOR, S. A.	21,562	1,215	22,777	11,913	6,795	18,708	77,087	43,693	120,780
VIVIBANCO, S. A.	0	0	0	113	0	113	0	0	0
AMERICANO, S. A.	390	0	390	273	57	330	5,500	0	5,500
PROMERICA, S. A.	0	0	0	13,657	438	14,095	496	36	532
DE ANTIGUA, S. A.	0	0	0	18,757	5	18,762	246	0	246
DE AMÉRICA CENTRAL, S. A.	11,548	0	11,548	18,973	14,252	33,224	16,536	15,517	32,052
CITIBANK DE GUATEMALA, S. A.	339	1,771	2,110	104,112	13,928	118,040	20,942	33,772	54,714
AGROMERCANTIL DE GUATEMALA, S. A.	54,504	1,963	56,467	1,551	566	2,116	143,314	32,420	175,734
DE CRÉDITO, S. A.	1,402	139	1,542	85	0	85	764	515	1,279
AZTECA DE GUATEMALA, S. A.	0	0	0	21,303	0	21,303	0	0	0
BANCO EXTRANJERO									
CITIBANK, N. A. SUC. GUATEMALA	0	0	0	179	0	179	0	0	0
	136,620	9,182	145,802	598,244	99,109	697,352	526,547	263,369	789,916

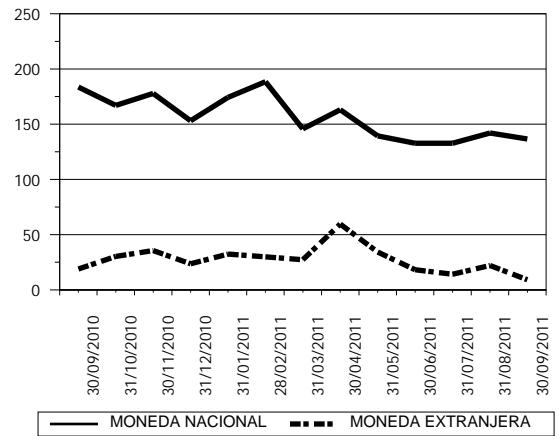
SISTEMA BANCARIO

CARTERA DE CREDITOS (Cifras en millones de Quetzales)

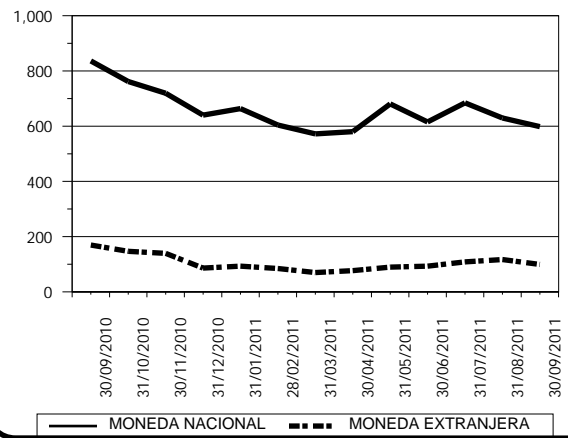
CARTERA VIGENTE



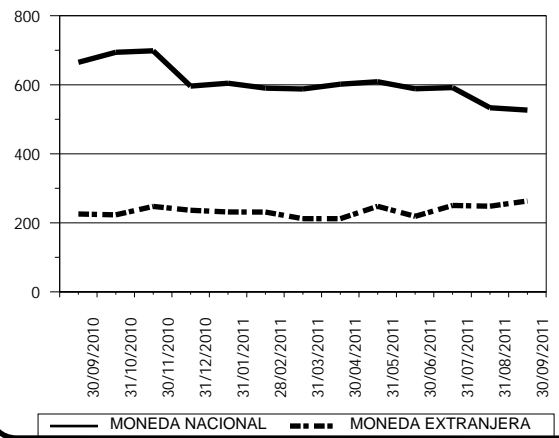
CARTERA VENCIDA EN PROCESO DE PRÓRROGA



CARTERA VENCIDA EN COBRO ADMINISTRATIVO



CARTERA VENCIDA EN COBRO JUDICIAL



SISTEMA BANCARIO

CARTERA DE CREDITOS POR ACTIVIDAD ECONOMICA

NACIONAL Y EXTRANJERA

AL 30 DE SEPTIEMBRE DE 2011

(Cifras en miles de Quetzales)

	(0)												
	(00)	(01)	(09)	(1)	(2)	(3)	(4)	(5)	(6)	(7)	(8)	(9)	TOTAL
BANCOS NACIONALES													
EL CRÉDITO HIPOTECARIO NACIONAL DE GUATEMALA	451,460	24,501	252	16,276	231	38,673	998	80,522	93,747	10,840	336,842	37,781	1,092,122
INMOBILIARIO, S. A.	54,606	7,824	409	14,297	0	28,575	2,873	308,239	82,670	2,631	19,176	13,062	534,362
G&T CONTINENTAL, S. A.	1,373,965	2,116,589	46,764	983,420	52,742	1,950,890	640,535	2,194,946	3,580,988	151,256	1,680,926	450,572	15,223,594
DE LOS TRABAJADORES	3,692,387	15,285	137,254	7,058	358	96,663	8,195	106,619	79,215	9,923	54,756	93,202	4,300,914
INDUSTRIAL, S. A.	3,428,227	61,951	82,476	856,887	167	6,291,087	1,864,392	882,683	3,501,839	430,024	4,618,946	1,033,317	23,051,998
DE DESARROLLO RURAL, S. A.	6,986,645	142,473	21,557	1,520,191	2,342	163,719	95,655	6,204,440	3,485,047	255,933	638,743	200,343	19,717,087
INTERNACIONAL, S. A.	470,078	45,377	5,419	197,173	13,711	243,806	89,888	259,008	646,080	48,183	254,209	124,964	2,397,895
REFORMADOR, S. A.	379,824	245,386	17,642	517,840	1,626	656,214	401,681	461,937	1,385,934	117,268	672,051	389,865	5,247,267
VIVIBANCO, S. A.	10,236	0	0	0	0	0	0	0	0	0	0	0	10,236
AMERICANO, S. A.	23,200	14,758	0	13,774	0	20,700	0	24,202	38,209	3,196	25,179	3,046	166,266
PROMERICA, S. A.	697,036	0	88,791	981	1,533	15,133	0	132,434	115,681	2,356	14,732	10,273	1,078,950
DE ANTIGUA, S. A.	152,043	0	0	0	0	0	0	43,170	414,085	0	0	7,749	617,047
DE AMÉRICA CENTRAL, S. A.	1,659,411	4,749	254,177	13,246	0	161,865	101,143	9,419	266,845	4,165	131,100	118,490	2,724,610
CITIBANK DE GUATEMALA, S. A.	2,983,101	29,859	1,259	43,792	0	205,197	11,181	57,784	289,408	12,212	47,850	53,924	3,735,568
AGROMERCANTIL DE GUATEMALA, S. A.	1,438,037	19,942	144,287	524,907	5,671	679,692	265,452	707,958	3,040,118	135,410	813,306	156,386	7,931,167
DE CRÉDITO, S. A.	37,027	14,374	4,236	25,511	0	53,728	15,737	46,946	103,607	3,953	101,805	30,075	436,998
AZTECA DE GUATEMALA, S. A.	592,070	0	0	0	0	661	0	0	840	0	0	0	593,571
BANCO EXTRANJERO													
CITIBANK, N. A. SUC. GUATEMALA	6,842	0	0	0	0	0	0	23,733	8,800	0	0	0	39,375
TOTAL	24,436,196	2,743,068	804,523	4,735,354	78,380	10,606,603	3,497,730	11,544,041	17,133,114	1,187,349	9,409,621	2,723,047	88,899,025

Fuente: Saldos de cartera forma E83.

CODIGO DE LA ACTIVIDAD ECONOMICA:

- | | |
|--|---|
| (0) Consumo, Transferencias y Otros Destinos | (4) Electricidad, Gas y Agua |
| (00) Consumo | (5) Construcción |
| (01) Transferencias | (6) Comercio |
| (09) Otros Destinos | (7) Transporte y Almacenamiento |
| (1) Agricultura, Ganadería, Silvicultura, Caza y Pesca | (8) Establecimientos Financieros, Bienes Inmuebles y Servicios Prestados a las Empresas |
| (2) Explotación de Minas y Cantera | (9) Servicios Comunales, Sociales y Personales |
| (3) Industria Manufacturera | |

SISTEMA BANCARIO

CARTERA DE CREDITOS POR ACTIVIDAD ECONOMICA

EN MONEDA NACIONAL

AL 30 DE SEPTIEMBRE DE 2011

(Cifras en miles de Quetzales)

	(0)			(1)	(2)	(3)	(4)	(5)	(6)	(7)	(8)	(9)	TOTAL
	(00)	(01)	(09)										
BANCOS NACIONALES													
EL CRÉDITO HIPOTECARIO NACIONAL DE GUATEMALA	450,533	24,501	252	16,276	231	33,925	998	80,522	93,747	10,840	322,491	37,781	1,072,098
INMOBILIARIO, S. A.	51,427	7,824	409	14,297	0	17,089	2,873	308,239	63,215	2,631	19,172	13,055	500,230
G&T CONTINENTAL, S. A.	1,146,809	1,168,173	18,981	369,322	40,902	1,081,573	111,050	1,485,447	2,181,670	121,338	849,537	344,162	8,918,964
DE LOS TRABAJADORES	3,651,576	11,739	136,713	7,058	358	50,655	326	63,932	61,123	9,923	37,363	87,017	4,117,784
INDUSTRIAL, S. A.	2,592,266	36,013	78,011	210,817	88	1,657,215	643,738	446,693	1,434,989	85,249	2,059,907	539,454	9,784,439
DE DESARROLLO RURAL, S. A.	6,915,487	139,231	20,594	1,489,586	1,858	117,662	79,329	5,898,570	2,667,446	253,981	603,781	199,914	18,387,439
INTERNACIONAL, S. A.	388,329	24,173	5,419	88,379	13,711	118,840	68,460	182,484	419,230	29,951	180,789	98,812	1,618,578
REFORMADOR, S. A.	291,627	145,985	17,642	211,900	1,626	412,847	217,456	404,894	1,008,465	31,924	419,037	236,739	3,400,142
VIVIBANCO, S. A.	4,070	0	0	0	0	0	0	0	0	0	0	0	4,070
AMERICANO, S. A.	7,197	12,547	0	12,242	0	7,124	0	10,228	14,659	3,196	3,552	3,046	73,791
PROMERICA, S. A.	631,199	0	68,935	0	851	1,002	0	123,898	52,772	250	7,579	6,581	893,066
DE ANTIGUA, S. A.	151,098	0	0	0	0	0	0	43,170	414,085	0	0	7,749	616,102
DE AMÉRICA CENTRAL, S. A.	857,150	1,190	237,828	0	0	79,673	0	2,206	134,014	1,869	102,158	52,127	1,468,214
CITIBANK DE GUATEMALA, S. A.	2,529,244	20,394	1,259	81	0	81,675	7,739	50,019	84,019	1,526	22,148	2,244	2,800,348
AGROMERCANTIL DE GUATEMALA, S. A.	1,316,873	19,942	130,687	104,157	5,671	392,445	143,898	514,782	1,789,280	80,756	612,766	152,046	5,263,303
DE CRÉDITO, S. A.	28,250	10,321	1,550	24,874	0	34,211	0	44,308	51,041	3,690	61,993	9,856	270,094
AZTECA DE GUATEMALA, S. A.	592,070	0	0	0	0	661	0	0	840	0	0	0	593,571
BANCO EXTRANJERO													
CITIBANK, N. A. SUC. GUATEMALA	6,842	0	0	0	0	0	0	23,733	8,800	0	0	0	39,375
TOTAL	21,612,046	1,622,032	718,278	2,548,992	65,297	4,086,597	1,275,867	9,683,125	10,479,397	637,123	5,302,272	1,790,582	59,821,607

Fuente: Saldos de cartera forma E83.

CODIGO DE LA ACTIVIDAD ECONOMICA:

- | | |
|--|---|
| (0) Consumo, Transferencias y Otros Destinos | (4) Electricidad, Gas y Agua |
| (00) Consumo | (5) Construcción |
| (01) Transferencias | (6) Comercio |
| (09) Otros Destinos | (7) Transporte y Almacenamiento |
| (1) Agricultura, Ganadería, Silvicultura, Caza y Pesca | (8) Establecimientos Financieros, Bienes Inmuebles y Servicios Prestados a las Empresas |
| (2) Explotación de Minas y Cantera | (9) Servicios Comunes, Sociales y Personales |
| (3) Industria Manufacturera | |

SISTEMA BANCARIO

CARTERA DE CREDITOS POR ACTIVIDAD ECONOMICA

EN MONEDA EXTRANJERA

AL 30 DE SEPTIEMBRE DE 2011

(Cifras en miles de Quetzales)

	(0)			(1)	(2)	(3)	(4)	(5)	(6)	(7)	(8)	(9)	TOTAL
	(00)	(01)	(09)										
BANCOS NACIONALES													
EL CRÉDITO HIPOTECARIO NACIONAL DE GUATEMALA	926	0	0	0	0	4,747	0	0	0	0	14,351	0	20,025
INMOBILIARIO, S. A.	3,179	0	0	0	0	11,486	0	0	19,456	0	4	7	34,132
G&T CONTINENTAL, S. A.	227,156	948,416	27,783	614,098	11,839	869,317	529,485	709,499	1,399,318	29,918	831,390	106,410	6,304,630
DE LOS TRABAJADORES	40,811	3,546	541	0	0	46,008	7,869	42,688	18,091	0	17,393	6,184	183,130
INDUSTRIAL, S. A.	835,961	25,938	4,466	646,070	79	4,633,872	1,220,654	435,990	2,066,850	344,776	2,559,039	493,864	13,267,558
DE DESARROLLO RURAL, S. A.	71,158	3,242	963	30,605	484	46,058	16,325	305,870	817,601	1,951	34,962	429	1,329,648
INTERNACIONAL, S. A.	81,749	21,204	0	108,794	0	124,966	21,428	76,524	226,850	18,232	73,420	26,152	779,318
REFORMADOR, S. A.	88,197	99,401	0	305,939	0	243,367	184,225	57,044	377,469	85,344	253,014	153,126	1,847,125
VIVIBANCO, S. A.	6,166	0	0	0	0	0	0	0	0	0	0	0	6,166
AMERICANO, S. A.	16,004	2,212	0	1,533	0	13,576	0	13,974	23,550	0	21,627	0	92,475
PROMERICA, S. A.	65,837	0	19,857	981	682	14,131	0	8,536	62,909	2,106	7,153	3,692	185,883
DE ANTIGUA, S. A.	945	0	0	0	0	0	0	0	0	0	0	0	945
DE AMÉRICA CENTRAL, S. A.	802,261	3,560	16,350	13,246	0	82,192	101,143	7,213	132,830	2,296	28,943	66,362	1,256,396
CITIBANK DE GUATEMALA, S. A.	453,857	9,465	0	43,711	0	123,522	3,443	7,765	205,389	10,686	25,702	51,680	935,219
AGROMERCANTIL DE GUATEMALA, S. A.	121,164	0	13,600	420,750	0	287,247	121,554	193,176	1,250,838	54,654	200,540	4,340	2,667,864
DE CRÉDITO, S. A.	8,777	4,052	2,686	637	0	19,517	15,737	2,638	52,566	263	39,812	20,219	166,904
AZTECA DE GUATEMALA, S. A.	0	0	0	0	0	0	0	0	0	0	0	0	0
BANCO EXTRANJERO													
CITIBANK, N. A. SUC. GUATEMALA	0	0	0	0	0	0	0	0	0	0	0	0	0
TOTAL	2,824,150	1,121,035	86,245	2,186,362	13,083	6,520,006	2,221,863	1,860,916	6,653,717	550,226	4,107,349	932,465	29,077,418

Fuente: Saldos de cartera forma E83.

CODIGO DE LA ACTIVIDAD ECONOMICA:

- | | |
|--|---|
| (0) Consumo, Transferencias y Otros Destinos | (4) Electricidad, Gas y Agua |
| (00) Consumo | (5) Construcción |
| (01) Transferencias | (6) Comercio |
| (09) Otros Destinos | (7) Transporte y Almacenamiento |
| (1) Agricultura, Ganadería, Silvicultura, Caza y Pesca | (8) Establecimientos Financieros, Bienes Inmuebles y Servicios Prestados a las Empresas |
| (2) Explotación de Minas y Cantera | (9) Servicios Comunales, Sociales y Personales |
| (3) Industria Manufacturera | |

SISTEMA BANCARIO

PRESTAMOS Y DESCUENTOS CONCEDIDOS POR DISTRIBUCION GEOGRAFICA
EN EL MES DE SEPTIEMBRE DE 2011
(Cifras en miles de Quetzales)

	BANCOS NACIONALES	%	BANCO EXTRANJERO	%
GUATEMALA	4,478,724	73.00	0	0.00
ALTA VERAPAZ	101,207	1.65	0	0.00
BAJA VERAPAZ	29,825	0.49	0	0.00
IZABAL	64,132	1.05	0	0.00
CHIQUMULA	56,163	0.92	0	0.00
ZACAPA	33,877	0.55	0	0.00
EL PROGRESO	26,356	0.43	0	0.00
JUTIAPA	66,985	1.09	0	0.00
JALAPA	35,602	0.58	0	0.00
SANTA ROSA	51,101	0.83	0	0.00
CHIMALTENANGO	53,054	0.86	0	0.00
SACATEPEQUEZ	37,452	0.61	0	0.00
ESCUINTLA	365,436	5.96	0	0.00
SAN MARCOS	78,702	1.28	0	0.00
QUETZALTENANGO	99,745	1.63	0	0.00
TOTONICAPAN	31,469	0.51	0	0.00
SOLOLA	41,842	0.68	0	0.00
RETALHULEU	48,264	0.79	0	0.00
SUCHITEPEQUEZ	81,802	1.33	0	0.00
HUEHUETEGANGO	77,257	1.26	0	0.00
QUICHE	77,493	1.26	0	0.00
PETEN	97,690	1.59	0	0.00
OTROS PAISES	100,778	1.64	0	0.00
TOTAL	6,134,955	100	0	100

NOTAS :

- La distribución geográfica se hace con base en el lugar donde se efectuó la inversión.
- Fuente: Saldos de cartera forma E83.

SISTEMA BANCARIO

PRESTAMOS Y DESCUENTOS CONCEDIDOS POR DESTINO ECONOMICO Y TIPO DE INVERSION

EN EL MES DE SEPTIEMBRE DE 2011

(Cifras en miles de Quetzales)

BANCOS NACIONALES					BANCO EXTRANJERO			
	GASTOS DE OPERACION	FORMACION DE CAPITAL	OTROS	TOTAL	GASTOS DE OPERACION	FORMACION DE CAPITAL	OTROS	TOTAL
CONSUMO, TRANSFERENCIAS Y OTROS DESTINOS	565,255	1,841	885,231	1,452,327	0	0	0	0
CONSUMO	553,827	1,841	762,434	1,318,102	0	0	0	0
Adquisición de bienes durables	544,452	1,826	568,937	1,115,215	0	0	0	0
Mobiliario para el hogar	108,412	0	42,651	151,063	0	0	0	0
Utensilios para el hogar	68,501	0	16,512	85,013	0	0	0	0
Prendas para uso personal	67,497	0	15,751	83,248	0	0	0	0
Vehículos para uso personal	23,524	40	99,252	122,816	0	0	0	0
Material, mobiliario y equipo de estudio	61,944	0	8,733	70,677	0	0	0	0
Inmuebles	26,346	1,024	99,631	127,001	0	0	0	0
Bienes inmuebles para vivienda garantizados con hipotecas	5,220	569	54,690	60,479	0	0	0	0
Otros	183,007	193	231,717	414,917	0	0	0	0
Adquisición de bienes fungibles	2,751	15	74,496	77,262	0	0	0	0
Medicinas y medicamentos	2,657	0	9,142	11,799	0	0	0	0
Otros	94	15	65,354	65,463	0	0	0	0
Servicios recibidos	6,479	0	116,678	123,157	0	0	0	0
Tratamiento médico en el país	4,238	0	7,530	11,768	0	0	0	0
Tratamiento médico en el exterior	10	0	0	10	0	0	0	0
Viajes de estudio	153	0	1,767	1,920	0	0	0	0
Viajes de turismo	30	0	329	359	0	0	0	0
Costas judiciales	0	0	94	94	0	0	0	0
Honorarios profesionales	608	0	87	695	0	0	0	0
Alquileres	32	0	151	183	0	0	0	0
Otros	1,409	0	106,720	108,129	0	0	0	0
Otros consumos	145	0	2,324	2,469	0	0	0	0
TRANSFERENCIAS	10,050	0	90,958	101,008	0	0	0	0
Adquisición de bienes inmuebles a propietarios del mismo sector	9,424	0	58,467	67,891	0	0	0	0
Adquisición maquinaria y equipo propietarios del mismo sector	571	0	25,607	26,178	0	0	0	0
Adquisición de títulos valores	56	0	6,884	6,940	0	0	0	0
Pago de deudas bancarias	0	0	0	0	0	0	0	0
Pago de deudas comerciales	0	0	0	0	0	0	0	0
Pago deudas particulares	0	0	0	0	0	0	0	0
OTROS DESTINOS	1,378	0	31,839	33,217	0	0	0	0
Actividades no especificadas	1,378	0	31,839	33,217	0	0	0	0
AGRICULTURA, GANADERÍA, SILVICULTURA, CAZA Y PESCA	89,335	993	9,371	99,699	0	0	0	0
AGRICULTURA	49,955	379	7,172	57,506	0	0	0	0
Cereales y legumbres	7,654	25	29	7,708	0	0	0	0
Arroz	325	0	0	325	0	0	0	0
Trigo	88	0	0	88	0	0	0	0
Maíz	5,064	25	29	5,118	0	0	0	0
Frijol	957	0	0	957	0	0	0	0
Maicillo	15	0	0	15	0	0	0	0
Otros	1,204	0	0	1,204	0	0	0	0
Hortalizas	12,953	153	75	13,181	0	0	0	0
Frutas	2,522	57	72	2,651	0	0	0	0
Bebidas y azúcares	20,060	20	6,498	26,578	0	0	0	0
Café	19,964	20	5,286	25,270	0	0	0	0
Té	10	0	0	10	0	0	0	0
Cacao	0	0	0	0	0	0	0	0
Caña	39	0	1,212	1,251	0	0	0	0
Otras	48	0	0	48	0	0	0	0
Semillas y plantas oleaginosas	4,891	0	112	5,003	0	0	0	0
Plantas textiles	18	0	0	18	0	0	0	0

Fuente: Saldos de cartera forma E83.

SISTEMA BANCARIO

PRESTAMOS Y DESCUENTOS CONCEDIDOS POR DESTINO ECONOMICO Y TIPO DE INVERSION

EN EL MES DE SEPTIEMBRE DE 2011

(Cifras en miles de Quetzales)

BANCOS NACIONALES					BANCO EXTRANJERO			
	GASTOS DE OPERACION	FORMACION DE CAPITAL	OTROS	TOTAL	GASTOS DE OPERACION	FORMACION DE CAPITAL	OTROS	TOTAL
Algodón	0	0	0	0	0	0	0	0
Kenaf	0	0	0	0	0	0	0	0
Henequén	0	0	0	0	0	0	0	0
Lino	0	0	0	0	0	0	0	0
Otras	18	0	0	18	0	0	0	0
Espicias	20	0	0	20	0	0	0	0
Otros cultivos y plantas	1,837	124	387	2,348	0	0	0	0
GANADERÍA	38,686	614	1,874	41,174	0	0	0	0
Ganado vacuno	30,523	415	125	31,063	0	0	0	0
Caballar, asnal y mular	192	0	74	266	0	0	0	0
Ganado caprino	101	0	0	101	0	0	0	0
Ganado ovino	1,210	0	0	1,210	0	0	0	0
Porcino	2,487	57	597	3,141	0	0	0	0
Avicultura	3,885	97	1,066	5,048	0	0	0	0
Cunicultura	26	0	0	26	0	0	0	0
Apiarios	153	0	0	153	0	0	0	0
Pastos y forrajes	85	0	0	85	0	0	0	0
Otras especies de animales	25	45	11	81	0	0	0	0
SILVICULTURA	72	0	325	397	0	0	0	0
CAZA Y PESCA	622	0	0	622	0	0	0	0
EXPLOTACIÓN DE MINAS Y CANTERAS	35	0	0	35	0	0	0	0
MINAS DE CARBÓN	0	0	0	0	0	0	0	0
PETRÓLEO CRUDO Y GAS NATURAL	0	0	0	0	0	0	0	0
EXTRACCIÓN DE MINERALES METÁLICOS	0	0	0	0	0	0	0	0
EXTRACCIÓN DE MINERALES NO METÁLICOS	35	0	0	35	0	0	0	0
EXPLOTACIÓN DE CANTERA	0	0	0	0	0	0	0	0
INDUSTRIAS MANUFACTURERAS	268,056	86,213	2,118,043	2,472,312	0	0	0	0
PRODUCTOS ALIMENTICIOS, BEBIDAS Y TABACO	23,053	519	1,367,705	1,391,277	0	0	0	0
TEXTILES, PRENDAS DE VESTIR E INDUSTRIAS DE CUERO	27,418	78	26,679	54,175	0	0	0	0
INDUSTRIA DE LA MADERA Y PRODUCTOS DE LA MADERA, INCLUIDOS MUEBLES	1,141	35	10,680	11,856	0	0	0	0
FABRICACIÓN DE PAPEL Y PRODUCTOS DE PAPEL; IMPRENTAS Y EDITORIALES	3,576	5,191	11,083	19,850	0	0	0	0
FABRICACIÓN DE SUSTANCIAS QUÍMICAS Y DE PRODUCTOS QUÍMICOS DERIVADOS DEL PETRÓLEO-CARBÓN DE CAUCHO	6,233	0	48,227	54,460	0	0	0	0
FABRICACIÓN DE PRODUCTOS MINERALES NO METÁLICOS EXCEPTUANDO LOS DERIVADOS DEL PETRÓLEO Y CARBÓN	157,195	80,180	633,814	871,189	0	0	0	0
INDUSTRIAS METÁLICAS BÁSICAS	7,091	0	11,337	18,428	0	0	0	0
FABRICACIÓN DE PRODUCTOS METÁLICOS, MAQUINARIA Y EQUIPO	41,747	200	5,899	47,846	0	0	0	0
OTRAS INDUSTRIAS MANUFACTURERAS	604	10	2,620	3,234	0	0	0	0
ELECTRICIDAD, GAS Y AGUA	4,632	3,000	6,422	14,054	0	0	0	0
ELECTRICIDAD	4,500	3,000	6,372	13,872	0	0	0	0
GAS	132	0	45	177	0	0	0	0
OBRAS HIDRAÚLICAS Y SUMINISTRO DE AGUA	0	0	5	5	0	0	0	0
CONSTRUCCIÓN	44,738	51,226	372,408	468,372	0	0	0	0
CONSTRUCCIÓN, REFORMA Y REPARACIÓN DE VÍAS DE COMUNICACIÓN	0	27,735	4,149	31,884	0	0	0	0
Construcción, reforma y reparación vías de comunicación	0	27,735	4,149	31,884	0	0	0	0

Fuente: Saldos de cartera forma E83.

SISTEMA BANCARIO

PRESTAMOS Y DESCUENTOS CONCEDIDOS POR DESTINO ECONOMICO Y TIPO DE INVERSION

EN EL MES DE SEPTIEMBRE DE 2011

(Cifras en miles de Quetzales)

BANCOS NACIONALES					BANCO EXTRANJERO			
	GASTOS DE OPERACION	FORMACION DE CAPITAL	OTROS	TOTAL	GASTOS DE OPERACION	FORMACION DE CAPITAL	OTROS	TOTAL
Aeropuertos y pistas de aviación	0	0	15	15	0	0	0	0
Carreteras	0	535	3,690	4,225	0	0	0	0
Puertos muelles y canales	0	0	0	0	0	0	0	0
Vías férreas	0	0	154	154	0	0	0	0
Otras	0	27,200	289	27,489	0	0	0	0
CONSTRUCCIÓN, REFORMA Y REPARACIÓN GENERAL	44,738	23,491	368,259	436,488	0	0	0	0
De carácter principal	44,299	22,223	362,204	428,726	0	0	0	0
Edificios	5,656	10,342	58,992	74,990	0	0	0	0
Viviendas	15,050	11,055	217,459	243,564	0	0	0	0
Oficinas y bodegas	16,636	135	57,948	74,719	0	0	0	0
Instalaciones hidráulicas y centrales hidroeléctricas	0	0	100	100	0	0	0	0
Conducciones de agua gas y electricidad	0	4	0	4	0	0	0	0
Presas drenajes y obras de riego	0	0	0	0	0	0	0	0
Estacionamientos	28	0	0	28	0	0	0	0
Otros	6,930	687	27,704	35,321	0	0	0	0
De carácter secundario	439	1,268	6,056	7,763	0	0	0	0
Instalaciones de plomería, calefacción y aire acondicionado	0	0	1,704	1,704	0	0	0	0
Chapistería e instalaciones eléctricas	0	0	596	596	0	0	0	0
Colocación de ladrillos y pisos, piedras, baldosas y labrado de mármol	0	0	162	162	0	0	0	0
Colocación de techos	0	0	406	406	0	0	0	0
Perforación de pozos de agua	0	0	1,600	1,600	0	0	0	0
Excavación y cimentación	0	0	100	100	0	0	0	0
Pintura y decoración	0	0	1,231	1,231	0	0	0	0
Otros	439	1,268	257	1,964	0	0	0	0
COMERCIO	161,719	251,165	430,402	843,286	0	0	0	0
COMERCIO INTERNO	55,458	87,353	63,125	205,936	0	0	0	0
COMERCIO DE IMPORTACIÓN	65,541	17,316	135,090	217,947	0	0	0	0
EXPORTACIÓN	26,155	1,565	8,410	36,130	0	0	0	0
COMERCIO NO ESPECIFICADO	14,566	144,932	223,777	383,275	0	0	0	0
TRANSPORTE Y ALMACENAMIENTO	2,673	20,197	273,146	296,016	0	0	0	0
TRANSPORTE TERRESTRE	1,879	20,197	260,531	282,607	0	0	0	0
TRANSPORTE POR AGUA	5	0	25	30	0	0	0	0
TRANSPORTE AÉREO	789	0	12,590	13,379	0	0	0	0
ESTABLECIMIENTOS FINANCIEROS, BIENES INMUEBLES, SERVICIOS PRESTADOS A LAS EMPRESAS	116,224	429	238,999	355,652	0	0	0	0
ESTABLECIMIENTOS FINANCIEROS	101,799	0	12,156	113,955	0	0	0	0
EMPRESAS ADMINISTRADORAS DE BIENES INMUEBLES	5,060	71	175,133	180,264	0	0	0	0
SERVICIOS PRESTADOS A LAS EMPRESAS	9,365	359	51,710	61,434	0	0	0	0
SERVICIOS COMUNALES, SOCIALES Y PERSONALES	60,657	8,437	64,107	133,201	0	0	0	0
SERVICIOS DE SANEAMIENTO Y SIMILARES	0	0	0	0	0	0	0	0
SERVICIOS SOCIALES Y OTROS	23,206	1,436	32,898	57,540	0	0	0	0
SERVICIOS COMUNALES CONEXOS								
SERVICIOS DE DIVERSIÓN, ESPARCIMIENTO Y CULTURALES	565	344	1,579	2,488	0	0	0	0
SERVICIOS PERSONALES Y DE LOS HOGARES	36,886	6,657	29,581	73,124	0	0	0	0
ORGANIZACIONES INTERNACIONALES Y OTROS ORGANISMOS EXTRATERRITORIALES	0	0	49	49	0	0	0	0
TOTAL	1,313,324	423,501	4,398,129	6,134,954	0	0	0	0

Fuente: Saldos de cartera forma E83.

BANCOS NACIONALES

PRESTAMOS Y DESCUENTOS CONCEDIDOS POR
ESTRATIFICACION Y PLAZO ORIGINAL
EN EL MES DE SEPTIEMBRE DE 2011

(Cifras en miles de Quetzales)

INTERVALOS EN QUETZALES	HASTA 10,000		DE 10,001 A 20,000		DE 20,001 A 50,000		DE 50,001 A 100,000		DE 100,001 Y MAS		TOTAL	
	No.	Monto	No.	Monto	No.	Monto	No.	Monto	No.	Monto	No.	Monto
CONSUMO, TRANSFERENCIAS Y OTROS DESTINOS	87,058	186,525	9,186	135,885	10,167	349,315	5,365	372,281	1,422	408,322	113,198	1,452,327
AGRICULTURA, GANADERÍA, SILVICULTURA, CAZA Y PESCA	3,399	14,540	607	8,667	229	8,150	136	10,682	156	57,660	4,527	99,699
AGRICULTURA	1,826	9,008	441	6,334	147	5,149	57	4,567	73	32,448	2,544	57,506
GANADERÍA	1,501	5,323	166	2,333	80	2,916	76	5,905	80	24,697	1,903	41,173
SILVICULTURA	1	2	0	0	0	0	2	150	1	245	4	397
CAZA Y PESCA	71	207	0	0	2	85	1	60	2	270	76	622
EXPLOTACIÓN DE MINAS Y CANTERAS	0	0	0	0	1	35	0	0	0	0	1	35
INDUSTRIAS MANUFACTURERAS	1,523	5,035	96	1,439	35	1,187	28	2,025	176	2,462,626	1,858	2,472,312
ELECTRICIDAD, GAS Y AGUA	4	22	0	0	1	35	0	0	5	13,997	10	14,054
CONSTRUCCIÓN	1,366	9,109	1,298	19,382	1,737	61,746	1,073	74,967	389	303,168	5,863	468,371
CONSTRUCCIÓN, REFORMA Y REPARACIÓN DE VÍAS DE COMUNICACIÓN	5	36	4	61	6	157	6	479	10	31,150	31	31,883
COMERCIO	10,231	38,079	1,640	24,834	1,025	36,142	489	35,657	563	708,575	13,948	843,286
TRANSPORTE Y ALMACENAMIENTO	18	113	15	250	51	1,934	66	4,937	72	288,782	222	296,016
ESTABLECIMIENTOS FINANCIEROS, BIENES INMUEBLES, SERVICIOS PRESTADOS A LAS EMPRESAS	16	69	8	110	12	405	9	652	61	354,416	106	355,652
SERVICIOS COMUNALES, SOCIALES Y PERSONALES	128	773	79	1,157	56	1,854	27	1,978	61	127,440	351	133,202
TOTAL	103,743	254,264	12,929	191,724	13,314	460,801	7,193	503,179	2,905	4,724,986	140,084	6,134,954

	HASTA 1 AÑO		DE 1 A 3 AÑOS		DE 3 A 5 AÑOS		DE 5 AÑOS Y MAS		TOTAL	
	No.	Monto	No.	Monto	No.	Monto	No.	Monto	No.	Monto
CONSUMO, TRANSFERENCIAS Y OTROS DESTINOS	42,192	113,063	50,826	290,839	14,067	532,728	6,113	515,697	113,198	1,452,327
AGRICULTURA, GANADERÍA, SILVICULTURA, CAZA Y PESCA	3,612	43,548	776	23,964	94	11,467	45	20,720	4,527	99,699
AGRICULTURA	2,129	31,754	384	13,318	12	2,211	19	10,223	2,544	57,506
GANADERÍA	1,428	11,539	369	10,152	80	8,986	26	10,497	1,903	41,173
SILVICULTURA	2	72	2	325	0	0	0	0	4	397
CAZA Y PESCA	53	183	21	169	2	270	0	0	76	622
EXPLOTACIÓN DE MINAS Y CANTERAS	0	0	1	35	0	0	0	0	1	35
INDUSTRIAS MANUFACTURERAS	1,440	1,153,039	360	13,622	32	208,444	26	1,097,207	1,858	2,472,312
ELECTRICIDAD, GAS Y AGUA	4	6,134	4	3,170	2	4,750	0	0	10	14,054
CONSTRUCCIÓN	336	67,399	2,609	69,862	2,256	165,703	662	165,407	5,863	468,372
CONSTRUCCIÓN, REFORMA Y REPARACIÓN DE VÍAS DE COMUNICACIÓN	3	1,456	12	2,713	13	27,454	3	260	31	31,883
COMERCIO	9,149	433,037	4,296	130,745	399	98,101	104	181,404	13,948	843,286
TRANSPORTE Y ALMACENAMIENTO	14	14,223	100	7,348	87	32,111	21	242,334	222	296,016
ESTABLECIMIENTOS FINANCIEROS, BIENES INMUEBLES, SERVICIOS PRESTADOS A LAS EMPRESAS	33	149,869	32	39,692	23	26,524	18	139,568	106	355,653
SERVICIOS COMUNALES, SOCIALES Y PERSONALES	67	7,439	164	6,965	46	23,994	74	94,804	351	133,201
TOTAL	56,847	1,987,752	59,168	586,242	17,006	1,103,821	7,063	2,457,139	140,084	6,134,955

Nota:

Fuente: Saldos de cartera forma E83.

BANCO EXTRANJERO

PRESTAMOS Y DESCUENTOS CONCEDIDOS POR
ESTRATIFICACION Y PLAZO ORIGINAL
EN EL MES DE SEPTIEMBRE DE 2011

(Cifras en miles de Quetzales)

INTERVALOS EN QUETZALES	HASTA 10,000		DE 10,001 A 20,000		DE 20,001 A 50,000		DE 50,001 A 100,000		DE 100,001 Y MAS		TOTAL	
	No.	Monto	No.	Monto	No.	Monto	No.	Monto	No.	Monto	No.	Monto
CONSUMO, TRANSFERENCIAS Y OTROS DESTINOS	0	0	0	0	0	0	0	0	0	0	0	0
AGRICULTURA, GANADERÍA, SILVICULTURA, CAZA Y PESCA	0	0	0	0	0	0	0	0	0	0	0	0
AGRICULTURA	0	0	0	0	0	0	0	0	0	0	0	0
GANADERÍA	0	0	0	0	0	0	0	0	0	0	0	0
SILVICULTURA	0	0	0	0	0	0	0	0	0	0	0	0
CAZA Y PESCA	0	0	0	0	0	0	0	0	0	0	0	0
EXPLOTACIÓN DE MINAS Y CANTERAS	0	0	0	0	0	0	0	0	0	0	0	0
INDUSTRIAS MANUFACTURERAS	0	0	0	0	0	0	0	0	0	0	0	0
ELECTRICIDAD, GAS Y AGUA	0	0	0	0	0	0	0	0	0	0	0	0
CONSTRUCCIÓN	0	0	0	0	0	0	0	0	0	0	0	0
CONSTRUCCIÓN, REFORMA Y REPARACIÓN DE VÍAS DE COMUNICACIÓN	0	0	0	0	0	0	0	0	0	0	0	0
COMERCIO	0	0	0	0	0	0	0	0	0	0	0	0
TRANSPORTE Y ALMACENAMIENTO	0	0	0	0	0	0	0	0	0	0	0	0
ESTABLECIMIENTOS FINANCIEROS, BIENES INMUEBLES, SERVICIOS PRESTADOS A LAS EMPRESAS	0	0	0	0	0	0	0	0	0	0	0	0
SERVICIOS COMUNALES, SOCIALES Y PERSONALES	0	0	0	0	0	0	0	0	0	0	0	0
TOTAL	0	0	0	0	0	0	0	0	0	0	0	0

	HASTA 1 AÑO		DE 1 A 3 AÑOS		DE 3 A 5 AÑOS		DE 5 AÑOS Y MAS		TOTAL	
	No.	Monto	No.	Monto	No.	Monto	No.	Monto	No.	Monto
CONSUMO, TRANSFERENCIAS Y OTROS DESTINOS	0	0	0	0	0	0	0	0	0	0
AGRICULTURA, GANADERÍA, SILVICULTURA, CAZA Y PESCA	0	0	0	0	0	0	0	0	0	0
AGRICULTURA	0	0	0	0	0	0	0	0	0	0
GANADERÍA	0	0	0	0	0	0	0	0	0	0
SILVICULTURA	0	0	0	0	0	0	0	0	0	0
CAZA Y PESCA	0	0	0	0	0	0	0	0	0	0
EXPLOTACIÓN DE MINAS Y CANTERAS	0	0	0	0	0	0	0	0	0	0
INDUSTRIAS MANUFACTURERAS	0	0	0	0	0	0	0	0	0	0
ELECTRICIDAD, GAS Y AGUA	0	0	0	0	0	0	0	0	0	0
CONSTRUCCIÓN	0	0	0	0	0	0	0	0	0	0
CONSTRUCCIÓN, REFORMA Y REPARACIÓN DE VÍAS DE COMUNICACIÓN	0	0	0	0	0	0	0	0	0	0
COMERCIO	0	0	0	0	0	0	0	0	0	0
TRANSPORTE Y ALMACENAMIENTO	0	0	0	0	0	0	0	0	0	0
ESTABLECIMIENTOS FINANCIEROS, BIENES INMUEBLES, SERVICIOS PRESTADOS A LAS EMPRESAS	0	0	0	0	0	0	0	0	0	0
SERVICIOS COMUNALES, SOCIALES Y PERSONALES	0	0	0	0	0	0	0	0	0	0
TOTAL	0	0	0	0	0	0	0	0	0	0

Nota:

Fuente: Saldos de cartera forma E83.

SISTEMA BANCARIO

INTEGRACION DE FIDEICOMISOS

AL 30 DE SEPTIEMBRE DE 2011

(Cifras en miles de Quetzales)

	Estatales		Municipales		Privados		Total	
	No.	Patrimonio Recibido	No.	Patrimonio Recibido	No.	Patrimonio Recibido	No.	Patrimonio Recibido 1/
BANCOS NACIONALES								
EL CRÉDITO HIPOTECARIO NACIONAL DE GUATEMALA	20	558,888	0	0	5	27,058	25	585,946
INMOBILIARIO, S. A.	1	10	0	0	0	0	1	10
G&T CONTINENTAL, S. A.	3	100,253	1	264	9	144,971	13	245,488
DE LOS TRABAJADORES	8	410,318	0	0	17	6,034	25	416,351
INDUSTRIAL, S. A.	6	43,775	3	31,160	74	2,903,180	83	2,978,115
DE DESARROLLO RURAL, S. A.	28	1,923,531	10	4,567	34	209,361	72	2,137,459
INTERNACIONAL, S. A.	0	0	0	0	6	155,382	6	155,382
REFORMADOR, S. A.	0	0	0	0	4	105,146	4	105,146
VIVIBANCO, S. A.	1	14,739	0	0	9	8,796	10	23,535
AMERICANO, S. A.	0	0	0	0	8	29,438	8	29,438
PROMERICA, S. A.	0	0	0	0	2	24,594	2	24,594
DE ANTIGUA, S. A.	0	0	0	0	0	0	0	0
DE AMÉRICA CENTRAL, S. A.	0	0	0	0	0	0	0	0
CITIBANK DE GUATEMALA, S. A.	1	281,187	0	0	2	30	3	281,217
AGROMERCANTIL DE GUATEMALA, S. A.	7	720,091	0	0	9	45,094	16	765,185
DE CRÉDITO, S. A.	0	0	1	26	4	13,099	5	13,125
AZTECA DE GUATEMALA, S. A.	0	0	0	0	0	0	0	0
BANCOS EXTRANJERO								
CITIBANK, N. A. SUC. GUATEMALA	0	0	0	0	0	0	0	0
TOTAL	75	4,052,792	15	36,017	183	3,672,182	273	7,760,991

El Fideicomiso es un contrato por el que una persona llamada fideicomitente transmite ciertos bienes y derechos a otra llamada fiduciaria, quien los recibe con la limitacion de caracter obligatorio, de realizar solo aquellos actos exigidos para cumplir los fines del fideicomiso y en beneficio de un tercero llamado fideicomisario.

1/ Incluye: Patrimonio Recibido + Utilidad ó Pérdida Acumulada + Utilidad ó Pérdida del Ejercicio

SISTEMA BANCARIO

AL 30 DE SEPTIEMBRE DE 2011

DEFINICION DE INDICADORES FINANCIEROS

ÁREA	INDICADOR	DEFINICIÓN	INTERPRETACIÓN
Liquidez	Encaje computable en relación a las obligaciones depositarias (ECD)	Es el cociente de dividir el promedio mensual de encaje computable entre las obligaciones depositarias a fin de mes.	Representa la proporción de las obligaciones depositarias que están protegidas por el encaje legal, el cual es la suma de fondos en efectivo en las cajas de la entidad más el depósito de inmediata exigibilidad en el Banco de Guatemala.
	Liquidez inmediata (LI)	Es el cociente de dividir las disponibilidades entre la suma de las obligaciones depositarias más las obligaciones financieras.	Representa la proporción de recursos de inmediata disponibilidad de los que la entidad dispone para hacer frente a sus obligaciones de captación.
Solvencia	Patrimonio en relación a activos (PA)	Es el cociente de dividir el capital contable entre el activo neto.	Representa la proporción de capital contable que respalda los activos de la entidad.
	Patrimonio en relación a Cartera de Créditos (PCC)	Es el cociente de dividir el capital contable entre la cartera de créditos bruta.	Representa la proporción de la cartera de créditos bruta que está respaldada por el patrimonio de los accionistas.
	Patrimonio en relación a las captaciones (PCA)	Es el cociente de dividir el capital contable entre la suma de las obligaciones depositarias más las obligaciones financieras.	Representa la proporción de los recursos de los accionistas respecto a los recursos captados del público.
Rentabilidad	Rentabilidad sobre Patrimonio (RP)	Es el cociente de dividir la utilidad neta anualizada entre el capital contable.	Representa la utilidad con respecto a los recursos de los accionistas. Este indicador se muestra sólo cuando el capital contable es positivo.
	Rentabilidad sobre Activos (RA)	Es el cociente de dividir la utilidad neta anualizada entre el activo neto.	Representa la proporción de utilidad respecto al total de recursos propios más los ajenos administrados por la entidad.
	Eficiencia (EF)	Es el cociente de dividir el margen operacional neto entre el margen operacional bruto.	Representa la proporción de la utilidad bruta de operación que queda de remanente, luego de deducir los gastos administrativos. Al restar el indicador de la unidad, se obtiene la relación de gastos administrativos sobre utilidad bruta.
Calidad de Activos	Cartera Vigente en relación a Cartera Bruta (CVC)	Es el cociente de dividir la cartera de créditos vigente entre la cartera de créditos bruta.	Representa la proporción de la cartera total que se encuentra vigente y consecuentemente, la calidad de la misma. La tasa de cartera vencida se obtiene al restar este indicador de la unidad.
	Cobertura de Cartera Crediticia en Riesgo (CCR)	Es el cociente de dividir las estimaciones por valuación para cartera de créditos entre la suma de la cartera vencida.	Representa la proporción de la cartera crediticia en riesgo que está cubierta por provisiones.

INDICADORES FINANCIEROS

LIQUIDEZ

Encaje Computable en relación a los Depósitos	
Moneda Nacional	14.61 %
Moneda Extranjera	18.84 %
Liquidez Inmediata	20.10 %

SOLVENCIA

Patrimonio en relación a Activos	9.34 %
Patrimonio en relación a Cartera de Créditos	17.68 %
Patrimonio en relación a las Captaciones	12.28 %

RENTABILIDAD

Rentabilidad sobre Patrimonio	21.16 %
Rentabilidad sobre Activos	1.98 %
Eficiencia	33.56 %

CALIDAD DE ACTIVOS

Cartera Vigente en relación a Cartera Bruta	98.16 %
Cobertura de Cartera Crediticia en Riesgo	138.68 %

NOTAS :

- Los indicadores de mayor valor reflejan una mejor situación en el rubro correspondiente.
- Todos los indicadores están expresados en porcentaje.
- Los indicadores han sido contruidos de forma tal que puedan ser calculados con la información publicada en este boletín.

EL CRÉDITO HIPOTECARIO NACIONAL DE GUATEMALA
AL 30 DE SEPTIEMBRE DE 2011
(Cifras en miles de Quetzales)

		TASAS DE INTERÉS PROMEDIO PONDERADAS	MONEDA NACIONAL	MONEDA EXTRANJERA
ACTIVO				
DISPONIBILIDADES		OPERACIONES ACTIVAS		
Caja	2,732,665	Préstamos	13.29 %	9.55 %
Banco Central	408,976	Documentos Descontados	9.51 %	8.22 %
Bancos del País	66,231	OPERACIONES PASIVAS		
Bancos del Exterior	271,588	Depósitos Monetarios	.85 %	1.43 %
Cheques a Compensar	30,805	Depósitos de Ahorro	2.38 %	.61 %
Giros sobre el Exterior	24,182	Depósitos a Plazo	6.84 %	3.89 %
INVERSIONES		Bonos	3.25 %	.00 %
En Títulos-Valores para Negociación	678,838	Pagarés Financieros	.00 %	.00 %
En Títulos-Valores para la Venta	-	Obligaciones Subordinadas	.00 %	.00 %
En Títulos-Valores para su Vencimiento	451,465	Obligaciones Financieras con Restricciones	.00 %	.00 %
Operaciones de Reporto	227,373	Obligaciones Convertibles en Acciones	.00 %	.00 %
Certificados de Participación	-	ENCAJE LEGAL		
Intereses Pagados en Compra de Valores	-	ENCAJE COMPUTABLE	310,433	1,020
SUMA		ENCAJE REQUERIDO	308,701	981
(-) Estimaciones por Valuación	678,838	POSICIÓN	1,732	38
CARTERA DE CRÉDITOS	-	CARTERA DE CRÉDITOS		
Vigente	976,307	TOTAL DE CARTERA DE CRÉDITOS (BRUTA)	100.00 %	100.00 %
Vencidos	974,783	Vigente	89.12 %	96.39 %
SUMA		Vencidos en Proceso de Prórroga	3.15 %	.00 %
(-) Estimaciones Por Valuación	1,092,122	Vencidos en Cobro Administrativo	3.13 %	.00 %
PRODUCTOS FINANCIEROS POR COBRAR	115,816	Vencidos en Cobro Judicial	4.59 %	3.61 %
CUENTAS POR COBRAR (Neto)	20,835	Monto total de Cartera de Créditos (Bruta)	1,072,098	20,025
ACTIVOS REALIZABLES (Neto)	135,362	DEPÓSITOS		
INVERSIONES PERMANENTES (Neto)	121,576	No. de Cuentas Depósitos Monetarios	57,208	267
OTRAS INVERSIONES (Neto)	16,888	Monto Depósitos Monetarios	888,268	16,702
SUCURSALES, CASA MATRIZ Y DEPARTAMENTOS	4,399	No. de Cuentas Depósitos de Ahorro	67,240	1,002
ADSCRITOS	-	Monto Depósitos de Ahorro	367,766	8,195
INMUEBLES Y MUEBLES (Neto)	335,299	No. de Cuentas Depósitos a Plazo	2,004	81
CARGOS DIFERIDOS (Neto)	34,386	Monto Depósitos a Plazo	849,716	28,177
PASIVO		No. de Cuentas a la Orden	64	1
OBLIGACIONES DEPOSITARIAS	2,533,550	Monto Depósitos a la Orden	2,482	0
Depósitos Monetarios	2,166,856	No. de Cuentas Depósitos con Restricciones	4,794	12
Depósitos de Ahorro	904,971	Monto Depósitos con Restricciones	5,540	9
Depósitos a Plazo	375,961	No. de Obligaciones Financieras	142	0
Depósitos a la Orden	877,893	Monto Obligaciones Financieras	2,706	0
Depósitos con Restricciones	2,482	POSICIÓN PATRIMONIAL		
CRÉDITOS OBTENIDOS		CAPITAL COMPUTABLE	222,164	
Del Banco Central	585	CAPITAL REQUERIDO	165,617	
De Instituciones Financieras Nacionales	-	POSICIÓN	56,547	
De Instituciones Financieras Extranjeras	585	INDICADORES FINANCIEROS		
Organismos Internacionales	-	LIQUIDEZ		
OBLIGACIONES FINANCIERAS	2,706	Encaje Computable en relación a los Depósitos		
GASTOS FINANCIEROS POR PAGAR	12,718	Moneda Nacional	14.69%	
CUENTAS POR PAGAR	292,302	Moneda Extranjera	15.12%	
PROVISIONES	29,305	Liquidez Inmediata	18.85 %	
SUCURSALES, CASA MATRIZ Y DEPARTAMENTOS	-	SOLVENCIA		
ADSCRITOS	-	Patrimonio en relación a Activos	7.29 %	
OTRAS OBLIGACIONES	-	Patrimonio en relación a Cartera de Créditos	18.23 %	
CRÉDITOS DIFERIDOS	1,140	Patrimonio en relación a las Captaciones	9.18 %	
SUMA	2,505,612	RENTABILIDAD		
OTRAS CUENTAS ACREEDORAS	27,939	Rentabilidad sobre Patrimonio	2.30 %	
CAPITAL CONTABLE		Rentabilidad sobre Activos	.17 %	
CAPITAL PAGADO	199,115	Eficiencia	52.92 %	
Capital Autorizado	15,000	CALIDAD DE ACTIVOS		
(-) Capital No Pagado	-	Cartera Vigente en relación a Cartera Bruta	89.26 %	
Casa Matriz, Capital Asignado	-	Cobertura de Cartera Crediticia en Riesgo	98.70 %	
APORTACIONES PERMANENTES	145,195			
RESERVA DE CAPITAL	307,148			
RESERVAS PARA ACTIVOS EXTRAORDINARIOS	20			
REVALUACIÓN DE ACTIVOS	183,559			
OBLIGACIONES SUBORDINADAS	-			
GANANCIAS Y PÉRDIDAS POR FUSIÓN	-			
VALUACIÓN DE ACTIVOS DE RECUPERACIÓN DUDOSA	179,473			
PROVISIÓN DE BENEFICIOS A EMPLEADOS	-			
AJUSTES AL IMPUESTO SOBRE LA RENTA	-			
GANANCIAS O PÉRDIDAS POR CAMBIOS EN EL VALOR DE	-			
MERCADO DE LAS INVERSIONES	-			
RESULTADOS DE EJERCICIOS ANTERIORES	-275,768			
RESULTADOS DEL EJERCICIO	3,434			
TOTAL IGUAL A LA SUMA DEL ACTIVO				
ESTADO DE RESULTADOS				
PRODUCTOS FINANCIEROS	143,893			
GASTOS FINANCIEROS	60,681			
MARGEN POR INVERSIÓN	83,211			
PRODUCTOS POR SERVICIOS	212,225			
GASTOS POR SERVICIOS	19,220			
MARGEN POR SERVICIOS	193,005			
OTROS PRODUCTOS Y GASTOS DE OPERACIÓN	-			
Productos	1,057			
Gastos	3,095			
MARGEN OTROS PRODUCTOS Y GASTOS DE	-2,038			
OPERACIÓN	-			
MARGEN OPERACIONAL BRUTO	274,178			
GASTOS DE ADMINISTRACIÓN	129,088			
MARGEN OPERACIONAL NETO	145,090			
PRODUCTOS Y GASTOS EXTRAORDINARIOS	-136,896			
Productos Extraordinarios	19,360			
Gastos Extraordinarios	156,256			
PRODUCTOS Y GASTOS DE EJERCICIOS ANTERIORES	-4,780			
Productos de Ejercicios Anteriores	1,767			
Gastos de Ejercicios Anteriores	6,527			
GANANCIA (PÉRDIDA) BRUTA	3,434			
IMPUESTO SOBRE LA RENTA	-			
GANANCIA (PÉRDIDA) NETA	3,434			

1/ Cifras en miles de Dólares.

BANCO BILIARIO, S. A.
AL 30 DE SEPTIEMBRE DE 2011
(Cifras en miles de Quetzales)

		TASAS DE INTERÉS PROMEDIO PONDERADAS	MONEDA NACIONAL	MONEDA EXTRANJERA
ACTIVO				
DISPONIBILIDADES		OPERACIONES ACTIVAS		
Caja	994,422	Préstamos	12.27 %	8.65 %
Banco Central	187,440	Documentos Descontados	.00 %	.00 %
Bancos del País	36,700	OPERACIONES PASIVAS		
Bancos del Exterior	110,769	Depósitos Monetarios	.49 %	.02 %
Cheques a Compensar	2,038	Depósitos de Ahorro	2.89 %	.11 %
Giros sobre el Exterior	19,305	Depósitos a Plazo	7.50 %	4.52 %
INVERSIONES	18,626	Bonos	.00 %	.00 %
En Títulos-Valores para Negociación	1	Pagarés Financieros	.00 %	.00 %
En Títulos-Valores para la Venta	204,950	Obligaciones Subordinadas	.00 %	.00 %
En Títulos-Valores para su Vencimiento	-	Obligaciones Financieras con Restricciones	.00 %	.00 %
Operaciones de Reporto	15,000	Obligaciones Convertibles en Acciones	.00 %	.00 %
Certificados de Participación	-	ENCAJE LEGAL		
Intereses Pagados en Compra de Valores	-	ENCAJE COMPUTABLE	109,557	3,366
SUMA	205,150	ENCAJE REQUERIDO	108,698	1,683
(-) Estimaciones por Valuación	200	POSICIÓN	858	1,684
CARTERA DE CRÉDITOS	505,704	CARTERA DE CRÉDITOS		
Vigente	504,051	TOTAL DE CARTERA DE CRÉDITOS (BRUTA)	100.00 %	100.00 %
Vencidos	30,311	Vigente	93.97 %	99.59 %
SUMA	534,362	Vencidos en Proceso de Prórroga	.28 %	.11 %
(-) Estimaciones Por Valuación	28,658	Vencidos en Cobro Administrativo	.51 %	.28 %
PRODUCTOS FINANCIEROS POR COBRAR	6,747	Vencidos en Cobro Judicial	5.25 %	.02 %
CUENTAS POR COBRAR (Neto)	6,114	Monto total de Cartera de Créditos (Bruta)	500,230	34,132
ACTIVOS REALIZABLES (Neto)	8,230	DEPÓSITOS		
INVERSIONES PERMANENTES (Neto)	3,295	No. de Cuentas Depósitos Monetarios	46,454	365
OTRAS INVERSIONES (Neto)	-	Monto Depósitos Monetarios	146,154	34,120
SUCURSALES, CASA MATRIZ Y DEPARTAMENTOS	-	No. de Cuentas Depósitos de Ahorro	162,249	685
ADSCRITOS	-	Monto Depósitos de Ahorro	280,107	29,227
INMUEBLES Y MUEBLES (Neto)	61,589	No. de Cuentas Depósitos a Plazo	1,795	67
CARGOS DIFERIDOS (Neto)	10,353	Monto Depósitos a Plazo	328,439	27,319
PASIVO	879,589	No. de Cuentas a la Orden	226	1
OBLIGACIONES DEPOSITARIAS	847,616	Monto Depósitos a la Orden	400	11
Depósitos Monetarios	180,274	No. de Cuentas Depósitos con Restricciones	1,521	0
Depósitos de Ahorro	309,333	Monto Depósitos con Restricciones	1,839	0
Depósitos a Plazo	355,758	No. de Obligaciones Financieras	0	0
Depósitos a la Orden	411	Monto Obligaciones Financieras	0	0
Depósitos con Restricciones	1,839	POSICIÓN PATRIMONIAL		
CRÉDITOS OBTENIDOS	-	CAPITAL COMPUTABLE	114,367	
Del Banco Central	-	CAPITAL REQUERIDO	63,661	
De Instituciones Financieras Nacionales	-	POSICIÓN	50,706	
De Instituciones Financieras Extranjeras	-	INDICADORES FINANCIEROS		
Organismos Internacionales	-	LIQUIDEZ		
OBLIGACIONES FINANCIERAS	-	Encaje Computable en relación a los Depósitos		
GASTOS FINANCIEROS POR PAGAR	11,913	Moneda Nacional	14.47%	
CUENTAS POR PAGAR	6,157	Moneda Extranjera	29.21%	
PROVISIONES	1,009	Liquidez Inmediata	22.11 %	
SUCURSALES, CASA MATRIZ Y DEPARTAMENTOS	-	SOLVENCIA		
ADSCRITOS	-	Patrimonio en relación a Activos	11.55 %	
OTRAS OBLIGACIONES	-	Patrimonio en relación a Cartera de Créditos	21.49 %	
CRÉDITOS DIFERIDOS	13	Patrimonio en relación a las Captaciones	13.55 %	
SUMA	866,707	RENTABILIDAD		
OTRAS CUENTAS ACREEDORAS	12,882	Rentabilidad sobre Patrimonio	5.04 %	
CAPITAL CONTABLE	114,833	Rentabilidad sobre Activos	.58 %	
CAPITAL PAGADO	89,606	Eficiencia	10.18 %	
Capital Autorizado	150,000	CALIDAD DE ACTIVOS		
(-) Capital No Pagado	60,394	Cartera Vigente en relación a Cartera Bruta	94.33 %	
Casa Matriz, Capital Asignado	-	Cobertura de Cartera Crediticia en Riesgo	94.55 %	
APORTACIONES PERMANENTES	-			
RESERVA DE CAPITAL	15,152			
RESERVAS PARA ACTIVOS EXTRAORDINARIOS	45,701			
REVALUACIÓN DE ACTIVOS	-			
OBLIGACIONES SUBORDINADAS	-			
GANANCIAS Y PÉRDIDAS POR FUSIÓN	-			
VALUACIÓN DE ACTIVOS DE RECUPERACIÓN DUDOSA	39,969			
PROVISION DE BENEFICIOS A EMPLEADOS	-			
AJUSTES AL IMPUESTO SOBRE LA RENTA	-			
GANANCIAS O PÉRDIDAS POR CAMBIOS EN EL VALOR DE	-			
MERCADO DE LAS INVERSIONES	-			
RESULTADOS DE EJERCICIOS ANTERIORES	-			
RESULTADOS DEL EJERCICIO	4,342			
TOTAL IGUAL A LA SUMA DEL ACTIVO	994,422			
ESTADO DE RESULTADOS				
PRODUCTOS FINANCIEROS	62,887			
GASTOS FINANCIEROS	26,528			
MARGEN POR INVERSIÓN	36,359			
PRODUCTOS POR SERVICIOS	3,613			
GASTOS POR SERVICIOS	453			
MARGEN POR SERVICIOS	3,160			
OTROS PRODUCTOS Y GASTOS DE OPERACIÓN	-			
Productos	1,686			
Gastos	3,260			
MARGEN OTROS PRODUCTOS Y GASTOS DE	-1,574			
OPERACIÓN	-			
MARGEN OPERACIONAL BRUTO	37,945			
GASTOS DE ADMINISTRACIÓN	34,081			
MARGEN OPERACIONAL NETO	3,865			
PRODUCTOS Y GASTOS EXTRAORDINARIOS	633			
Productos Extraordinarios	974			
Gastos Extraordinarios	341			
PRODUCTOS Y GASTOS DE EJERCICIOS ANTERIORES	-156			
Productos de Ejercicios Anteriores	74			
Gastos de Ejercicios Anteriores	230			
GANANCIA (PÉRDIDA) BRUTA	4,342			
IMPUESTO SOBRE LA RENTA	-			
GANANCIA (PÉRDIDA) NETA	4,342			

1/ Cifras en miles de Dólares.

BANCO G&T CONTINENTAL, S. A.
AL 30 DE SEPTIEMBRE DE 2011
(Cifras en miles de Quetzales)

ACTIVO	33,799,872
DISPONIBILIDADES	5,056,121
Caja	606,123
Banco Central	3,171,116
Bancos del País	8
Bancos del Exterior	656,829
Cheques a Compensar	612,564
Giros sobre el Exterior	9,482
INVERSIONES	11,576,984
En Títulos-Valores para Negociación	-
En Títulos-Valores para la Venta	10,479,895
En Títulos-Valores para su Vencimiento	282,639
Operaciones de Reporto	713,673
Certificados de Participación	-
Intereses Pagados en Compra de Valores	103,337
SUMA	11,579,543
(-) Estimaciones por Valuación	2,559
CARTERA DE CRÉDITOS	14,928,216
Vigente	14,961,560
Vencidos	262,034
SUMA	15,223,594
(-) Estimaciones Por Valuación	295,377
PRODUCTOS FINANCIEROS POR COBRAR	289,859
CUENTAS POR COBRAR (Neto)	176,893
ACTIVOS REALIZABLES (Neto)	178,666
INVERSIONES PERMANENTES (Neto)	741,632
OTRAS INVERSIONES (Neto)	25,549
SUCURSALES, CASA MATRIZ Y DEPARTAMENTOS	-
ADSCRITOS	-
INMUEBLES Y MUEBLES (Neto)	719,961
CARGOS DIFERIDOS (Neto)	105,992
PASIVO	31,085,267
OBLIGACIONES DEPOSITARIAS	25,304,172
Depósitos Monetarios	9,332,425
Depósitos de Ahorro	5,967,163
Depósitos a Plazo	9,842,419
Depósitos a la Orden	26,711
Depósitos con Restricciones	135,452
CRÉDITOS OBTENIDOS	4,648,552
Del Banco Central	-
De Instituciones Financieras Nacionales	2,250
De Instituciones Financieras Extranjeras	4,646,302
Organismos Internacionales	-
OBLIGACIONES FINANCIERAS	47,070
GASTOS FINANCIEROS POR PAGAR	62,984
CUENTAS POR PAGAR	540,974
PROVISIONES	18,206
SUCURSALES, CASA MATRIZ Y DEPARTAMENTOS	-
ADSCRITOS	-
OTRAS OBLIGACIONES	336,381
CRÉDITOS DIFERIDOS	45,240
SUMA	31,003,579
OTRAS CUENTAS ACREEDORAS	81,688
CAPITAL CONTABLE	2,714,605
CAPITAL PAGADO	1,449,690
Capital Autorizado	3,000,000
(-) Capital No Pagado	1,550,310
Casa Matriz, Capital Asignado	-
APORTACIONES PERMANENTES	541,797
RESERVA DE CAPITAL	306,328
RESERVAS PARA ACTIVOS EXTRAORDINARIOS	-
REVALUACIÓN DE ACTIVOS	-
OBLIGACIONES SUBORDINADAS	-
GANANCIAS Y PÉRDIDAS POR FUSIÓN	-
VALUACIÓN DE ACTIVOS DE RECUPERACIÓN DUDOSA	38,838
PROVISION DE BENEFICIOS A EMPLEADOS	-
AJUSTES AL IMPUESTO SOBRE LA RENTA	-
GANANCIAS O PÉRDIDAS POR CAMBIOS EN EL VALOR DE	14,475
MERCADO DE LAS INVERSIONES	-
RESULTADOS DE EJERCICIOS ANTERIORES	-
RESULTADOS DEL EJERCICIO	441,153
TOTAL IGUAL A LA SUMA DEL ACTIVO	33,799,872
ESTADO DE RESULTADOS	
PRODUCTOS FINANCIEROS	1,712,268
GASTOS FINANCIEROS	890,637
MARGEN POR INVERSIÓN	821,631
PRODUCTOS POR SERVICIOS	130,177
GASTOS POR SERVICIOS	780
MARGEN POR SERVICIOS	129,398
OTROS PRODUCTOS Y GASTOS DE OPERACIÓN	
Productos	200,923
Gastos	37,662
MARGEN OTROS PRODUCTOS Y GASTOS DE	163,261
OPERACIÓN	
MARGEN OPERACIONAL BRUTO	1,114,290
GASTOS DE ADMINISTRACIÓN	692,956
MARGEN OPERACIONAL NETO	421,334
PRODUCTOS Y GASTOS EXTRAORDINARIOS	4,029
Productos Extraordinarios	4,460
Gastos Extraordinarios	431
PRODUCTOS Y GASTOS DE EJERCICIOS ANTERIORES	15,790
Productos de Ejercicios Anteriores	22,840
Gastos de Ejercicios Anteriores	7,050
GANANCIA (PÉRDIDA) BRUTA	441,153
IMPUESTO SOBRE LA RENTA	-
GANANCIA (PÉRDIDA) NETA	441,153

TASAS DE INTERÉS PROMEDIO PONDERADAS	MONEDA NACIONAL	MONEDA EXTRANJERA
OPERACIONES ACTIVAS		
Préstamos	10.50 %	6.66 %
Documentos Descontados	10.43 %	6.69 %
OPERACIONES PASIVAS		
Depósitos Monetarios	1.41 %	1.54 %
Depósitos de Ahorro	1.73 %	2.63 %
Depósitos a Plazo	7.07 %	3.45 %
Bonos	5.29 %	.00 %
Pagarés Financieros	.00 %	.00 %
Obligaciones Subordinadas	.00 %	3.48 %
Obligaciones Financieras con Restricciones	.00 %	.00 %
Obligaciones Convertibles en Acciones	.00 %	.00 %
ENCAJE LEGAL	MONEDA NACIONAL	MONEDA EXTRANJERA /1
ENCAJE COMPUTABLE	3,052,730	150,276
ENCAJE REQUERIDO	3,038,263	90,313
POSICIÓN	14,467	59,963
CARTERA DE CRÉDITOS	MONEDA NACIONAL	MONEDA EXTRANJERA
TOTAL DE CARTERA DE CRÉDITOS (BRUTA)	100.00 %	100.00 %
Vigente	97.28 %	99.69 %
Vencidos en Proceso de Prórroga	.10 %	.00 %
Vencidos en Cobro Administrativo	1.51 %	.12 %
Vencidos en Cobro Judicial	1.11 %	.19 %
Monto total de Cartera de Créditos (Bruta)	8,918,964	6,304,630
DEPÓSITOS	MONEDA NACIONAL	MONEDA EXTRANJERA
No. de Cuentas Depósitos Monetarios	714,204	14,106
Monto Depósitos Monetarios	7,309,122	2,023,303
No. de Cuentas Depósitos de Ahorro	1,303,450	23,130
Monto Depósitos de Ahorro	4,763,354	1,203,809
No. de Cuentas Depósitos a Plazo	10,957	1,148
Monto Depósitos a Plazo	8,430,002	1,412,417
No. de Cuentas a la Orden	5,278	2,722
Monto Depósitos a la Orden	24,127	2,584
No. de Cuentas Depósitos con Restricciones	32,971	16
Monto Depósitos con Restricciones	134,131	1,321
No. de Obligaciones Financieras	670	0
Monto Obligaciones Financieras	47,070	0
POSICIÓN PATRIMONIAL		
CAPITAL COMPUTABLE	2,261,996	
CAPITAL REQUERIDO	1,955,222	
POSICIÓN	306,774	
INDICADORES FINANCIEROS		
LIQUIDEZ		
Encaje Computable en relación a los Depósitos		
Moneda Nacional	14.78%	
Moneda Extranjera	25.47%	
Liquidez Inmediata	19.94 %	
SOLVENCIA		
Patrimonio en relación a Activos	8.03 %	
Patrimonio en relación a Cartera de Créditos	17.83 %	
Patrimonio en relación a las Captaciones	10.71 %	
RENTABILIDAD		
Rentabilidad sobre Patrimonio	21.67 %	
Rentabilidad sobre Activos	1.74 %	
Eficiencia	37.81 %	
CALIDAD DE ACTIVOS		
Cartera Vigente en relación a Cartera Bruta	98.28 %	
Cobertura de Cartera Crediticia en Riesgo	112.73 %	

BANCO DE LOS TRABAJADORES
AL 30 DE SEPTIEMBRE DE 2011
(Cifras en miles de Quetzales)

ACTIVO		TASAS DE INTERÉS PROMEDIO PONDERADAS			MONEDA NACIONAL	MONEDA EXTRANJERA
DISPONIBILIDADES		OPERACIONES ACTIVAS				
Caja	7,962,467	Préstamos		25.45 %	8.78 %	
Banco Central	1,161,530	Documentos Descontados		.00 %	.00 %	
Bancos del País	55,486	OPERACIONES PASIVAS				
Bancos del Exterior	916,548	Depósitos Monetarios		2.60 %	2.49 %	
Cheques a Compensar	1,339	Depósitos de Ahorro		5.14 %	2.14 %	
Giros sobre el Exterior	133,089	Depósitos a Plazo		8.71 %	5.08 %	
INVERSIONES	54,997	Bonos		9.04 %	.00 %	
En Títulos-Valores para Negociación	71	Pagarés Financieros		.00 %	.00 %	
En Títulos-Valores para la Venta	1,981,252	Obligaciones Subordinadas		7.28 %	.00 %	
En Títulos-Valores para su Vencimiento	-	Obligaciones Financieras con Restricciones		.00 %	.00 %	
Operaciones de Reporto	1,885,707	Obligaciones Convertibles en Acciones		.00 %	.00 %	
Certificados de Participación	97,200					
Intereses Pagados en Compra de Valores	-					
SUMA	1,982,907	ENCAJE LEGAL		MONEDA NACIONAL	MONEDA EXTRANJERA	/1
(-) Estimaciones por Valuación	1,655	ENCAJE COMPUTABLE		900,342	8,677	
CARTERA DE CRÉDITOS	4,150,187	ENCAJE REQUERIDO		896,404	5,851	
Vigente	4,189,380	POSICIÓN		3,937	2,826	
Vencidos	111,534	CARTERA DE CRÉDITOS		MONEDA NACIONAL	MONEDA EXTRANJERA	
SUMA	4,300,914	TOTAL DE CARTERA DE CRÉDITOS (BRUTA)		100.00 %	100.00 %	
(-) Estimaciones Por Valuación	150,727	Vigente		99.25 %	55.99 %	
PRODUCTOS FINANCIEROS POR COBRAR	110,536	Vencidos en Proceso de Prórroga		.00 %	.00 %	
CUENTAS POR COBRAR (Neto)	207,417	Vencidos en Cobro Administrativo		.75 %	6.27 %	
ACTIVOS REALIZABLES (Neto)	15,952	Vencidos en Cobro Judicial		.01 %	37.74 %	
INVERSIONES PERMANENTES (Neto)	72,408	Monto total de Cartera de Créditos (Bruta)		4,117,784	183,130	
OTRAS INVERSIONES (Neto)	15					
SUCURSALES, CASA MATRIZ Y DEPARTAMENTOS	-					
ADSCRITOS	-					
INMUEBLES Y MUEBLES (Neto)	90,923					
CARGOS DIFERIDOS (Neto)	172,249					
PASIVO	7,309,793					
OBLIGACIONES DEPOSITARIAS	6,516,734	DEPÓSITOS		MONEDA NACIONAL	MONEDA EXTRANJERA	
Depósitos Monetarios	565,154	No. de Cuentas Depósitos Monetarios		23,108	1,173	
Depósitos de Ahorro	988,962	Monto Depósitos Monetarios		511,147	54,007	
Depósitos a Plazo	4,955,613	No. de Cuentas Depósitos de Ahorro		239,223	1,740	
Depósitos a la Orden	17	Monto Depósitos de Ahorro		918,290	70,672	
Depósitos con Restricciones	6,988	No. de Cuentas Depósitos a Plazo		11,623	391	
CRÉDITOS OBTENIDOS	334,844	Monto Depósitos a Plazo		4,758,606	197,007	
Del Banco Central	-	No. de Cuentas a la Orden		25	1	
De Instituciones Financieras Nacionales	-	Monto Depósitos a la Orden		17	0	
De Instituciones Financieras Extranjeras	138,129	No. de Cuentas Depósitos con Restricciones		7,387	63	
Organismos Internacionales	196,714	Monto Depósitos con Restricciones		6,921	67	
OBLIGACIONES FINANCIERAS	4,082	No. de Obligaciones Financieras		22	0	
GASTOS FINANCIEROS POR PAGAR	10,547	Monto Obligaciones Financieras		4,082	0	
CUENTAS POR PAGAR	215,218	POSICIÓN PATRIMONIAL				
PROVISIONES	33,997	CAPITAL COMPUTABLE		724,477		
SUCURSALES, CASA MATRIZ Y DEPARTAMENTOS	-	CAPITAL REQUERIDO		558,451		
ADSCRITOS	-	POSICIÓN		166,025		
OTRAS OBLIGACIONES	112,500	INDICADORES FINANCIEROS				
CRÉDITOS DIFERIDOS	46	LIQUIDEZ				
SUMA	7,227,967	Encaje Computable en relación a los Depósitos				
OTRAS CUENTAS ACREEDORAS	81,826	Moneda Nacional		14.53%		
CAPITAL CONTABLE	652,674	Moneda Extranjera		21.22%		
CAPITAL PAGADO	41,885	Liquidez Inmediata		17.81 %		
Capital Autorizado	200,000	SOLVENCIA				
(-) Capital No Pagado	158,115	Patrimonio en relación a Activos		8.20 %		
Casa Matriz, Capital Asignado	-	Patrimonio en relación a Cartera de Créditos		15.18 %		
APORTACIONES PERMANENTES	8	Patrimonio en relación a las Captaciones		10.01 %		
RESERVA DE CAPITAL	525,978	RENTABILIDAD				
RESERVAS PARA ACTIVOS EXTRAORDINARIOS	-	Rentabilidad sobre Patrimonio		17.32 %		
REVALUACIÓN DE ACTIVOS	-	Rentabilidad sobre Activos		1.42 %		
OBLIGACIONES SUBORDINADAS	-	Eficiencia		28.27 %		
GANANCIAS Y PÉRDIDAS POR FUSIÓN	-	CALIDAD DE ACTIVOS				
VALUACIÓN DE ACTIVOS DE RECUPERACIÓN DUDOSA	-	Cartera Vigente en relación a Cartera Bruta		97.41 %		
PROVISION DE BENEFICIOS A EMPLEADOS	-	Cobertura de Cartera Crediticia en Riesgo		135.14 %		
AJUSTES AL IMPUESTO SOBRE LA RENTA	-					
GANANCIAS O PÉRDIDAS POR CAMBIOS EN EL VALOR DE	-					
MERCADO DE LAS INVERSIONES	-					
RESULTADOS DE EJERCICIOS ANTERIORES	-					
RESULTADOS DEL EJERCICIO	84,803					
TOTAL IGUAL A LA SUMA DEL ACTIVO	7,962,467					
ESTADO DE RESULTADOS						
PRODUCTOS FINANCIEROS	901,033					
GASTOS FINANCIEROS	368,125					
MARGEN POR INVERSIÓN	532,908					
PRODUCTOS POR SERVICIOS	8,653					
GASTOS POR SERVICIOS	22,227					
MARGEN POR SERVICIOS	-13,574					
OTROS PRODUCTOS Y GASTOS DE OPERACIÓN						
Productos	12,716					
Gastos	104,892					
MARGEN OTROS PRODUCTOS Y GASTOS DE OPERACIÓN	-92,176					
MARGEN OPERACIONAL BRUTO	427,159					
GASTOS DE ADMINISTRACIÓN	306,406					
MARGEN OPERACIONAL NETO	120,752					
PRODUCTOS Y GASTOS EXTRAORDINARIOS	19,045					
Productos Extraordinarios	20,870					
Gastos Extraordinarios	1,825					
PRODUCTOS Y GASTOS DE EJERCICIOS ANTERIORES	-8,162					
Productos de Ejercicios Anteriores	227					
Gastos de Ejercicios Anteriores	8,389					
GANANCIA (PÉRDIDA) BRUTA	131,635					
IMPUESTO SOBRE LA RENTA	46,832					
GANANCIA (PÉRDIDA) NETA	84,803					

1/ Cifras en miles de Dólares.

BANCO INDUSTRIAL, S. A.
AL 30 DE SEPTIEMBRE DE 2011
(Cifras en miles de Quetzales)

		TASAS DE INTERÉS PROMEDIO PONDERADAS	MONEDA NACIONAL	MONEDA EXTRANJERA
ACTIVO				
DISPONIBILIDADES		OPERACIONES ACTIVAS		
Caja	47,622,277	Préstamos	9.20 %	5.92 %
Banco Central	6,822,686	Documentos Descontados	7.64 %	5.28 %
Bancos del País	585,558	OPERACIONES PASIVAS		
Bancos del Exterior	3,986,490	Depósitos Monetarios	.82 %	.41 %
Cheques a Compensar	-	Depósitos de Ahorro	1.14 %	.29 %
Giros sobre el Exterior	1,347,716	Depósitos a Plazo	6.98 %	3.03 %
INVERSIONES	902,681	Bonos	8.15 %	5.00 %
En Títulos-Valores para Negociación	241	Pagarés Financieros	.00 %	.00 %
En Títulos-Valores para la Venta	15,014,670	Obligaciones Subordinadas	.00 %	8.25 %
En Títulos-Valores para su Vencimiento	-	Obligaciones Financieras con Restricciones	.00 %	.00 %
Operaciones de Reporto	14,319	Obligaciones Convertibles en Acciones	.00 %	.00 %
Certificados de Participación	21,500			
Intereses Pagados en Compra de Valores	191,173			
SUMA	15,016,543	ENCAJE LEGAL	MONEDA NACIONAL	MONEDA EXTRANJERA /1
(-) Estimaciones por Valuación	1,874	ENCAJE COMPUTABLE	3,842,246	119,943
CARTERA DE CRÉDITOS	22,746,645	ENCAJE REQUERIDO	3,828,085	116,409
Vigente	22,858,237	POSICIÓN	14,161	3,535
Vencidos	193,761	CARTERA DE CRÉDITOS	MONEDA NACIONAL	MONEDA EXTRANJERA
SUMA	23,051,998	TOTAL DE CARTERA DE CRÉDITOS (BRUTA)	100.00 %	100.00 %
(-) Estimaciones Por Valuación	305,353	Vigente	98.87 %	99.37 %
PRODUCTOS FINANCIEROS POR COBRAR	272,843	Vencidos en Proceso de Prórroga	.03 %	.03 %
CUENTAS POR COBRAR (Neto)	195,523	Vencidos en Cobro Administrativo	.73 %	.21 %
ACTIVOS REALIZABLES (Neto)	13,617	Vencidos en Cobro Judicial	.37 %	.38 %
INVERSIONES PERMANENTES (Neto)	414,456	Monto total de Cartera de Créditos (Bruta)	9,784,439	13,267,558
OTRAS INVERSIONES (Neto)	349,889			
SUCURSALES, CASA MATRIZ Y DEPARTAMENTOS	-			
ADSCRITOS	-			
INMUEBLES Y MUEBLES (Neto)	1,149,864			
CARGOS DIFERIDOS (Neto)	642,085			
PASIVO	44,198,797			
OBLIGACIONES DEPOSITARIAS	32,867,729			
Depósitos Monetarios	15,460,104			
Depósitos de Ahorro	6,487,015			
Depósitos a Plazo	10,792,528			
Depósitos a la Orden	25,618			
Depósitos con Restricciones	102,464			
CRÉDITOS OBTENIDOS	8,842,607			
Del Banco Central	-			
De Instituciones Financieras Nacionales	-			
De Instituciones Financieras Extranjeras	8,837,551			
Organismos Internacionales	5,056			
OBLIGACIONES FINANCIERAS	255,960			
GASTOS FINANCIEROS POR PAGAR	164,184			
CUENTAS POR PAGAR	538,488			
PROVISIONES	32,138			
SUCURSALES, CASA MATRIZ Y DEPARTAMENTOS	-			
ADSCRITOS	-			
OTRAS OBLIGACIONES	1,455,685			
CRÉDITOS DIFERIDOS	11,770			
SUMA	44,168,561			
OTRAS CUENTAS ACREEDORAS	30,235			
CAPITAL CONTABLE	3,423,480			
CAPITAL PAGADO	1,376,978			
Capital Autorizado	4,000,000			
(-) Capital No Pagado	2,623,022			
Casa Matriz, Capital Asignado	-			
APORTACIONES PERMANENTES	375,229			
RESERVA DE CAPITAL	950,429			
RESERVAS PARA ACTIVOS EXTRAORDINARIOS	-			
REVALUACIÓN DE ACTIVOS	58,124			
OBLIGACIONES SUBORDINADAS	-			
GANANCIAS Y PÉRDIDAS POR FUSIÓN	-			
VALUACIÓN DE ACTIVOS DE RECUPERACIÓN DUDOSA	-			
PROVISION DE BENEFICIOS A EMPLEADOS	-			
AJUSTES AL IMPUESTO SOBRE LA RENTA	-			
GANANCIAS O PÉRDIDAS POR CAMBIOS EN EL VALOR DE	-			
MERCADO DE LAS INVERSIONES	-			
RESULTADOS DE EJERCICIOS ANTERIORES	-			
RESULTADOS DEL EJERCICIO	662,721			
TOTAL IGUAL A LA SUMA DEL ACTIVO	47,622,277			
ESTADO DE RESULTADOS				
PRODUCTOS FINANCIEROS	2,325,032			
GASTOS FINANCIEROS	1,266,283			
MARGEN POR INVERSIÓN	1,058,749			
PRODUCTOS POR SERVICIOS	201,573			
GASTOS POR SERVICIOS	-			
MARGEN POR SERVICIOS	201,573			
OTROS PRODUCTOS Y GASTOS DE OPERACIÓN	-			
Productos	337,216			
Gastos	101,501			
MARGEN OTROS PRODUCTOS Y GASTOS DE	235,715			
OPERACIÓN	-			
MARGEN OPERACIONAL BRUTO	1,496,036			
GASTOS DE ADMINISTRACIÓN	878,540			
MARGEN OPERACIONAL NETO	617,496			
PRODUCTOS Y GASTOS EXTRAORDINARIOS	41,200			
Productos Extraordinarios	42,357			
Gastos Extraordinarios	1,157			
PRODUCTOS Y GASTOS DE EJERCICIOS ANTERIORES	4,025			
Productos de Ejercicios Anteriores	4,233			
Gastos de Ejercicios Anteriores	208			
GANANCIA (PÉRDIDA) BRUTA	662,721			
IMPUESTO SOBRE LA RENTA	-			
GANANCIA (PÉRDIDA) NETA	662,721			

1/ Cifras en miles de Dólares.

BANCO DE DESARROLLO RURAL, S. A.
AL 30 DE SEPTIEMBRE DE 2011
(Cifras en miles de Quetzales)

ACTIVO	30,899,108
DISPONIBILIDADES	4,353,235
Caja	1,352,333
Banco Central	2,659,721
Bancos del País	58,561
Bancos del Exterior	103,114
Cheques a Compensar	168,158
Giros sobre el Exterior	11,348
INVERSIONES	5,601,863
En Títulos-Valores para Negociación	-
En Títulos-Valores para la Venta	5,410,054
En Títulos-Valores para su Vencimiento	6,885
Operaciones de Reporto	189,276
Certificados de Participación	-
Intereses Pagados en Compra de Valores	2,533
SUMA	5,608,749
(-) Estimaciones por Valuación	6,885
CARTERA DE CRÉDITOS	19,286,015
Vigente	19,549,356
Vencidos	167,730
SUMA	19,717,087
(-) Estimaciones Por Valuación	431,072
PRODUCTOS FINANCIEROS POR COBRAR	241,687
CUENTAS POR COBRAR (Neto)	220,197
ACTIVOS REALIZABLES (Neto)	154,205
INVERSIONES PERMANENTES (Neto)	130,894
OTRAS INVERSIONES (Neto)	37,535
SUCURSALES, CASA MATRIZ Y DEPARTAMENTOS	-
ADSCRITOS	-
INMUEBLES Y MUEBLES (Neto)	543,068
CARGOS DIFERIDOS (Neto)	330,409
PASIVO	27,103,790
OBLIGACIONES DEPOSITARIAS	25,656,968
Depósitos Monetarios	10,456,161
Depósitos de Ahorro	7,663,862
Depósitos a Plazo	7,401,003
Depósitos a la Orden	80,553
Depósitos con Restricciones	55,390
CRÉDITOS OBTENIDOS	393,742
Del Banco Central	-
De Instituciones Financieras Nacionales	-
De Instituciones Financieras Extranjeras	393,742
Organismos Internacionales	-
OBLIGACIONES FINANCIERAS	99,673
GASTOS FINANCIEROS POR PAGAR	90,779
CUENTAS POR PAGAR	574,031
PROVISIONES	84,050
SUCURSALES, CASA MATRIZ Y DEPARTAMENTOS	-
ADSCRITOS	-
OTRAS OBLIGACIONES	-
CRÉDITOS DIFERIDOS	15,799
SUMA	26,915,043
OTRAS CUENTAS ACREEDORAS	188,747
CAPITAL CONTABLE	3,795,318
CAPITAL PAGADO	1,149,748
Capital Autorizado	5,000,000
(-) Capital No Pagado	3,850,252
Casa Matriz, Capital Asignado	-
APORTACIONES PERMANENTES	48,953
RESERVA DE CAPITAL	1,527,142
RESERVAS PARA ACTIVOS EXTRAORDINARIOS	-
REVALUACIÓN DE ACTIVOS	28,078
OBLIGACIONES SUBORDINADAS	380,429
GANANCIAS Y PÉRDIDAS POR FUSIÓN	-
VALUACIÓN DE ACTIVOS DE RECUPERACIÓN DUDOSA	-
PROVISION DE BENEFICIOS A EMPLEADOS	-
AJUSTES AL IMPUESTO SOBRE LA RENTA	-
GANANCIAS O PÉRDIDAS POR CAMBIOS EN EL VALOR DE	15,255
MERCADO DE LAS INVERSIONES	-
RESULTADOS DE EJERCICIOS ANTERIORES	-
RESULTADOS DEL EJERCICIO	645,713
TOTAL IGUAL A LA SUMA DEL ACTIVO	30,899,108
ESTADO DE RESULTADOS	
PRODUCTOS FINANCIEROS	2,285,446
GASTOS FINANCIEROS	668,864
MARGEN POR INVERSIÓN	1,616,582
PRODUCTOS POR SERVICIOS	205,370
GASTOS POR SERVICIOS	-
MARGEN POR SERVICIOS	205,370
OTROS PRODUCTOS Y GASTOS DE OPERACIÓN	
Productos	116,982
Gastos	19,422
MARGEN OTROS PRODUCTOS Y GASTOS DE OPERACIÓN	97,560
MARGEN OPERACIONAL BRUTO	1,919,511
GASTOS DE ADMINISTRACIÓN	1,156,319
MARGEN OPERACIONAL NETO	763,193
PRODUCTOS Y GASTOS EXTRAORDINARIOS	5,112
Productos Extraordinarios	7,043
Gastos Extraordinarios	1,931
PRODUCTOS Y GASTOS DE EJERCICIOS ANTERIORES	1,395
Productos de Ejercicios Anteriores	1,926
Gastos de Ejercicios Anteriores	532
GANANCIA (PÉRDIDA) BRUTA	769,699
IMPUESTO SOBRE LA RENTA	123,986
GANANCIA (PÉRDIDA) NETA	645,713

TASAS DE INTERÉS PROMEDIO PONDERADAS	MONEDA NACIONAL	MONEDA EXTRANJERA
OPERACIONES ACTIVAS		
Préstamos	14.28 %	7.15 %
Documentos Descontados	.00 %	.00 %
OPERACIONES PASIVAS		
Depósitos Monetarios	.77 %	1.94 %
Depósitos de Ahorro	1.81 %	.99 %
Depósitos a Plazo	5.90 %	3.76 %
Bonos	7.69 %	.00 %
Pagarés Financieros	.00 %	.00 %
Obligaciones Subordinadas	.00 %	.00 %
Obligaciones Financieras con Restricciones	.00 %	.00 %
Obligaciones Convertibles en Acciones	.00 %	.00 %
ENCAJE LEGAL	MONEDA NACIONAL	MONEDA EXTRANJERA /1
ENCAJE COMPUTABLE	3,526,532	26,398
ENCAJE REQUERIDO	3,520,476	23,436
POSICIÓN	6,055	2,963
CARTERA DE CRÉDITOS	MONEDA NACIONAL	MONEDA EXTRANJERA
TOTAL DE CARTERA DE CRÉDITOS (BRUTA)	100.00 %	100.00 %
Vigente	99.18 %	98.67 %
Vencidos en Proceso de Prórroga	.00 %	.00 %
Vencidos en Cobro Administrativo	.68 %	1.15 %
Vencidos en Cobro Judicial	.14 %	.18 %
Monto total de Cartera de Créditos (Bruta)	18,387,439	1,329,648
DEPÓSITOS	MONEDA NACIONAL	MONEDA EXTRANJERA
No. de Cuentas Depósitos Monetarios	1,140,413	6,570
Monto Depósitos Monetarios	9,672,759	783,402
No. de Cuentas Depósitos de Ahorro	3,088,866	14,787
Monto Depósitos de Ahorro	7,484,866	178,995
No. de Cuentas Depósitos a Plazo	35,374	502
Monto Depósitos a Plazo	7,091,120	309,883
No. de Cuentas a la Orden	163	6
Monto Depósitos a la Orden	79,789	763
No. de Cuentas Depósitos con Restricciones	6,204	36
Monto Depósitos con Restricciones	54,818	572
No. de Obligaciones Financieras	20	0
Monto Obligaciones Financieras	99,673	0
POSICIÓN PATRIMONIAL		
CAPITAL COMPUTABLE	3,904,469	
CAPITAL REQUERIDO	2,309,924	
POSICIÓN	1,594,545	
INDICADORES FINANCIEROS		
LIQUIDEZ		
Encaje Computable en relación a los Depósitos		
Moneda Nacional	14.46%	
Moneda Extranjera	16.31%	
Liquidez Inmediata	16.90 %	
SOLVENCIA		
Patrimonio en relación a Activos	12.28 %	
Patrimonio en relación a Cartera de Créditos	19.25 %	
Patrimonio en relación a las Captaciones	14.74 %	
RENTABILIDAD		
Rentabilidad sobre Patrimonio	22.68 %	
Rentabilidad sobre Activos	2.79 %	
Eficiencia	39.76 %	
CALIDAD DE ACTIVOS		
Cartera Vigente en relación a Cartera Bruta	99.15 %	
Cobertura de Cartera Crediticia en Riesgo	257.00 %	

1/ Cifras en miles de Dólares.

BANCO ENERGIAS, S. A.
AL 30 DE SEPTIEMBRE DE 2011
(Cifras en miles de Quetzales)

		TASAS DE INTERÉS PROMEDIO PONDERADAS	MONEDA NACIONAL	MONEDA EXTRANJERA
ACTIVO				
DISPONIBILIDADES		OPERACIONES ACTIVAS		
Caja	4,038,029	Préstamos	10.94 %	7.19 %
Banco Central	603,570	Documentos Descontados	.00 %	7.00 %
Bancos del País	102,544	OPERACIONES PASIVAS		
Bancos del Exterior	279,291	Depósitos Monetarios	.98 %	.90 %
Cheques a Compensar	52,869	Depósitos de Ahorro	1.84 %	1.44 %
Giros sobre el Exterior	82,887	Depósitos a Plazo	6.83 %	3.11 %
INVERSIONES	856,151	Bonos	6.37 %	.00 %
En Títulos-Valores para Negociación	-	Pagarés Financieros	.00 %	.00 %
En Títulos-Valores para la Venta	829,587	Obligaciones Subordinadas	.00 %	1.68 %
En Títulos-Valores para su Vencimiento	26,668	Obligaciones Financieras con Restricciones	.00 %	.00 %
Operaciones de Reporto	-	Obligaciones Convertibles en Acciones	.00 %	.00 %
Certificados de Participación	-	ENCAJE LEGAL		
Intereses Pagados en Compra de Valores	-	ENCAJE COMPUTABLE	343,181	20,773
SUMA	856,256	ENCAJE REQUERIDO	341,962	20,754
(-) Estimaciones por Valuación	105	POSICIÓN	1,219	19
CARTERA DE CRÉDITOS	2,327,945	CARTERA DE CRÉDITOS		
Vigente	2,360,160	TOTAL DE CARTERA DE CRÉDITOS (BRUTA)	100.00 %	100.00 %
Vencidos	37,736	Vigente	97.84 %	99.65 %
SUMA	2,397,895	Vencidos en Proceso de Prórroga	.00 %	.00 %
(-) Estimaciones Por Valuación	69,950	Vencidos en Cobro Administrativo	.60 %	.00 %
PRODUCTOS FINANCIEROS POR COBRAR	28,799	Vencidos en Cobro Judicial	1.56 %	.35 %
CUENTAS POR COBRAR (Neto)	10,896	Monto total de Cartera de Créditos (Bruta)	1,618,578	779,318
ACTIVOS REALIZABLES (Neto)	33,793	DEPÓSITOS		
INVERSIONES PERMANENTES (Neto)	16,405	No. de Cuentas Depósitos Monetarios	20,211	2,459
OTRAS INVERSIONES (Neto)	369	Monto Depósitos Monetarios	836,501	381,905
SUCURSALES, CASA MATRIZ Y DEPARTAMENTOS	-	No. de Cuentas Depósitos de Ahorro	74,089	3,470
ADSCRITOS	-	Monto Depósitos de Ahorro	460,034	210,714
INMUEBLES Y MUEBLES (Neto)	115,132	No. de Cuentas Depósitos a Plazo	2,400	326
CARGOS DIFERIDOS (Neto)	44,970	Monto Depósitos a Plazo	1,044,226	490,472
PASIVO	3,698,005	No. de Cuentas a la Orden	3,284	227
OBLIGACIONES DEPOSITARIAS	3,433,268	Monto Depósitos a la Orden	3,492	1,980
Depósitos Monetarios	1,218,407	No. de Cuentas Depósitos con Restricciones	6,741	141
Depósitos de Ahorro	670,747	Monto Depósitos con Restricciones	3,693	251
Depósitos a Plazo	1,534,698	No. de Obligaciones Financieras	135	0
Depósitos a la Orden	5,472	Monto Obligaciones Financieras	18,369	0
Depósitos con Restricciones	3,944	POSICIÓN PATRIMONIAL		
CRÉDITOS OBTENIDOS	75,491	CAPITAL COMPUTABLE	399,079	
Del Banco Central	-	CAPITAL REQUERIDO	289,592	
De Instituciones Financieras Nacionales	-	POSICIÓN	109,488	
De Instituciones Financieras Extranjeras	75,491	INDICADORES FINANCIEROS		
Organismos Internacionales	-	LIQUIDEZ		
OBLIGACIONES FINANCIERAS	18,369	Encaje Computable en relación a los Depósitos		
GASTOS FINANCIEROS POR PAGAR	11,241	Moneda Nacional	14.62%	
CUENTAS POR PAGAR	80,494	Moneda Extranjera	15.06%	
PROVISIONES	8,444	Liquidez Inmediata	17.49 %	
SUCURSALES, CASA MATRIZ Y DEPARTAMENTOS	-	SOLVENCIA		
ADSCRITOS	-	Patrimonio en relación a Activos	8.42 %	
OTRAS OBLIGACIONES	47,211	Patrimonio en relación a Cartera de Créditos	14.18 %	
CRÉDITOS DIFERIDOS	567	Patrimonio en relación a las Captaciones	9.85 %	
SUMA	3,675,085	RENTABILIDAD		
OTRAS CUENTAS ACREEDORAS	22,920	Rentabilidad sobre Patrimonio	12.27 %	
CAPITAL CONTABLE	340,023	Rentabilidad sobre Activos	1.03 %	
CAPITAL PAGADO	217,737	Eficiencia	23.58 %	
Capital Autorizado	300,000	CALIDAD DE ACTIVOS		
(-) Capital No Pagado	82,263	Cartera Vigente en relación a Cartera Bruta	98.43 %	
Casa Matriz, Capital Asignado	-	Cobertura de Cartera Crediticia en Riesgo	185.37 %	
APORTACIONES PERMANENTES	-			
RESERVA DE CAPITAL	86,246			
RESERVAS PARA ACTIVOS EXTRAORDINARIOS	-			
REVALUACIÓN DE ACTIVOS	15,800			
OBLIGACIONES SUBORDINADAS	-			
GANANCIAS Y PÉRDIDAS POR FUSIÓN	-			
VALUACIÓN DE ACTIVOS DE RECUPERACIÓN DUDOSA	11,047			
PROVISION DE BENEFICIOS A EMPLEADOS	-			
AJUSTES AL IMPUESTO SOBRE LA RENTA	-			
GANANCIAS O PÉRDIDAS POR CAMBIOS EN EL VALOR DE	-			
MERCADO DE LAS INVERSIONES	-			
RESULTADOS DE EJERCICIOS ANTERIORES	-			
RESULTADOS DEL EJERCICIO	31,287			
TOTAL IGUAL A LA SUMA DEL ACTIVO	4,038,029			
ESTADO DE RESULTADOS				
PRODUCTOS FINANCIEROS	233,655			
GASTOS FINANCIEROS	92,254			
MARGEN POR INVERSIÓN	141,400			
PRODUCTOS POR SERVICIOS	31,334			
GASTOS POR SERVICIOS	1,529			
MARGEN POR SERVICIOS	29,805			
OTROS PRODUCTOS Y GASTOS DE OPERACIÓN	-			
Productos	16,953			
Gastos	17,535			
MARGEN OTROS PRODUCTOS Y GASTOS DE	-582			
OPERACIÓN	-			
MARGEN OPERACIONAL BRUTO	170,624			
GASTOS DE ADMINISTRACIÓN	130,397			
MARGEN OPERACIONAL NETO	40,227			
PRODUCTOS Y GASTOS EXTRAORDINARIOS	1,453			
Productos Extraordinarios	2,063			
Gastos Extraordinarios	610			
PRODUCTOS Y GASTOS DE EJERCICIOS ANTERIORES	36			
Productos de Ejercicios Anteriores	83			
Gastos de Ejercicios Anteriores	46			
GANANCIA (PÉRDIDA) BRUTA	41,717			
IMPUESTO SOBRE LA RENTA	10,429			
GANANCIA (PÉRDIDA) NETA	31,287			

1/ Cifras en miles de Dólares.

BANCO REFORMADOR, S. A.
AL 30 DE SEPTIEMBRE DE 2011
(Cifras en miles de Quetzales)

ACTIVO	9,059,207
DISPONIBILIDADES	1,605,193
Caja	137,282
Banco Central	1,029,897
Bancos del País	69,472
Bancos del Exterior	193,580
Cheques a Compensar	174,962
Giros sobre el Exterior	-
INVERSIONES	1,879,935
En Títulos-Valores para Negociación	-
En Títulos-Valores para la Venta	-
En Títulos-Valores para su Vencimiento	1,859,687
Operaciones de Reporto	20,248
Certificados de Participación	-
Intereses Pagados en Compra de Valores	-
SUMA	1,879,935
(-) Estimaciones por Valuación	-
CARTERA DE CRÉDITOS	5,073,397
Vigente	5,085,003
Vencidos	162,264
SUMA	5,247,267
(-) Estimaciones Por Valuación	173,870
PRODUCTOS FINANCIEROS POR COBRAR	52,735
CUENTAS POR COBRAR (Neto)	57,833
ACTIVOS REALIZABLES (Neto)	87,249
INVERSIONES PERMANENTES (Neto)	54,772
OTRAS INVERSIONES (Neto)	8,827
SUCURSALES, CASA MATRIZ Y DEPARTAMENTOS	-
ADSCRITOS	-
INMUEBLES Y MUEBLES (Neto)	199,712
CARGOS DIFERIDOS (Neto)	39,552
PASIVO	8,212,442
OBLIGACIONES DEPOSITARIAS	7,139,714
Depósitos Monetarios	2,406,616
Depósitos de Ahorro	1,404,929
Depósitos a Plazo	3,311,529
Depósitos a la Orden	1,590
Depósitos con Restricciones	15,050
CRÉDITOS OBTENIDOS	813,547
Del Banco Central	-
De Instituciones Financieras Nacionales	-
De Instituciones Financieras Extranjeras	728,466
Organismos Internacionales	85,081
OBLIGACIONES FINANCIERAS	-
GASTOS FINANCIEROS POR PAGAR	28,944
CUENTAS POR PAGAR	179,913
PROVISIONES	6,507
SUCURSALES, CASA MATRIZ Y DEPARTAMENTOS	-
ADSCRITOS	-
OTRAS OBLIGACIONES	-
CRÉDITOS DIFERIDOS	8,322
SUMA	8,176,947
OTRAS CUENTAS ACREEDORAS	35,496
CAPITAL CONTABLE	846,764
CAPITAL PAGADO	432,500
Capital Autorizado	800,000
(-) Capital No Pagado	367,500
Casa Matriz, Capital Asignado	-
APORTACIONES PERMANENTES	-
RESERVA DE CAPITAL	202,254
RESERVAS PARA ACTIVOS EXTRAORDINARIOS	-
REVALUACIÓN DE ACTIVOS	36,096
OBLIGACIONES SUBORDINADAS	102,826
GANANCIAS Y PÉRDIDAS POR FUSIÓN	-
VALUACIÓN DE ACTIVOS DE RECUPERACIÓN DUDOSA	12,590
PROVISION DE BENEFICIOS A EMPLEADOS	-
AJUSTES AL IMPUESTO SOBRE LA RENTA	-
GANANCIAS O PÉRDIDAS POR CAMBIOS EN EL VALOR DE	-
MERCADO DE LAS INVERSIONES	-
RESULTADOS DE EJERCICIOS ANTERIORES	-
RESULTADOS DEL EJERCICIO	85,678
TOTAL IGUAL A LA SUMA DEL ACTIVO	9,059,207
ESTADO DE RESULTADOS	
PRODUCTOS FINANCIEROS	435,118
GASTOS FINANCIEROS	214,491
MARGEN POR INVERSIÓN	220,627
PRODUCTOS POR SERVICIOS	24,650
GASTOS POR SERVICIOS	3,251
MARGEN POR SERVICIOS	21,400
OTROS PRODUCTOS Y GASTOS DE OPERACIÓN	
Productos	34,848
Gastos	23,598
MARGEN OTROS PRODUCTOS Y GASTOS DE	11,250
OPERACIÓN	
MARGEN OPERACIONAL BRUTO	253,276
GASTOS DE ADMINISTRACIÓN	168,149
MARGEN OPERACIONAL NETO	85,127
PRODUCTOS Y GASTOS EXTRAORDINARIOS	1,322
Productos Extraordinarios	1,496
Gastos Extraordinarios	174
PRODUCTOS Y GASTOS DE EJERCICIOS ANTERIORES	-771
Productos de Ejercicios Anteriores	65
Gastos de Ejercicios Anteriores	836
GANANCIA (PÉRDIDA) BRUTA	85,678
IMPUESTO SOBRE LA RENTA	-
GANANCIA (PÉRDIDA) NETA	85,678

TASAS DE INTERÉS PROMEDIO PONDERADAS	MONEDA NACIONAL	MONEDA EXTRANJERA
OPERACIONES ACTIVAS		
Préstamos	8.95 %	6.93 %
Documentos Descontados	9.70 %	5.94 %
OPERACIONES PASIVAS		
Depósitos Monetarios	1.00 %	.59 %
Depósitos de Ahorro	2.18 %	1.99 %
Depósitos a Plazo	7.09 %	3.83 %
Bonos	.00 %	.00 %
Pagarés Financieros	.00 %	.00 %
Obligaciones Subordinadas	.00 %	.00 %
Obligaciones Financieras con Restricciones	.00 %	.00 %
Obligaciones Convertibles en Acciones	.00 %	.00 %
ENCAJE LEGAL	MONEDA NACIONAL	MONEDA EXTRANJERA /1
ENCAJE COMPUTABLE	820,270	30,384
ENCAJE REQUERIDO	816,057	29,883
POSICIÓN	4,213	501
CARTERA DE CRÉDITOS	MONEDA NACIONAL	MONEDA EXTRANJERA
TOTAL DE CARTERA DE CRÉDITOS (BRUTA)	100.00 %	100.00 %
Vigente	96.75 %	97.20 %
Vencidos en Proceso de Prórroga	.63 %	.07 %
Vencidos en Cobro Administrativo	.35 %	.37 %
Vencidos en Cobro Judicial	2.27 %	2.37 %
Monto total de Cartera de Créditos (Bruta)	3,400,142	1,847,125
DEPÓSITOS	MONEDA NACIONAL	MONEDA EXTRANJERA
No. de Cuentas Depósitos Monetarios	108,798	4,738
Monto Depósitos Monetarios	1,834,868	571,748
No. de Cuentas Depósitos de Ahorro	221,928	7,076
Monto Depósitos de Ahorro	1,174,958	229,970
No. de Cuentas Depósitos a Plazo	6,766	712
Monto Depósitos a Plazo	2,630,236	681,293
No. de Cuentas a la Orden	8,524	0
Monto Depósitos a la Orden	1,590	0
No. de Cuentas Depósitos con Restricciones	3,481	182
Monto Depósitos con Restricciones	14,516	535
No. de Obligaciones Financieras	0	0
Monto Obligaciones Financieras	0	0
POSICIÓN PATRIMONIAL		
CAPITAL COMPUTABLE	918,518	
CAPITAL REQUERIDO	600,241	
POSICIÓN	318,277	
INDICADORES FINANCIEROS		
LIQUIDEZ		
Encaje Computable en relación a los Depósitos		
Moneda Nacional	14.50%	
Moneda Extranjera	16.12%	
Liquidez Inmediata	22.48 %	
SOLVENCIA		
Patrimonio en relación a Activos	9.35 %	
Patrimonio en relación a Cartera de Créditos	16.14 %	
Patrimonio en relación a las Captaciones	11.86 %	
RENTABILIDAD		
Rentabilidad sobre Patrimonio	13.49 %	
Rentabilidad sobre Activos	1.26 %	
Eficiencia	33.61 %	
CALIDAD DE ACTIVOS		
Cartera Vigente en relación a Cartera Bruta	96.91 %	
Cobertura de Cartera Crediticia en Riesgo	107.15 %	

AL 30 DE SEPTIEMBRE DE 2011
(Cifras en miles de Quetzales)

		TASAS DE INTERÉS PROMEDIO PONDERADAS	MONEDA NACIONAL	MONEDA EXTRANJERA
ACTIVO				
DISPONIBILIDADES		OPERACIONES ACTIVAS		
Caja	320,099	Préstamos	11.33 %	9.26 %
Banco Central	31,052	Documentos Descontados	.00 %	.00 %
Bancos del País	2,065	OPERACIONES PASIVAS		
Bancos del Exterior	21,282	Depósitos Monetarios	2.54 %	.00 %
Cheques a Compensar	561	Depósitos de Ahorro	2.84 %	.83 %
Giros sobre el Exterior	936	Depósitos a Plazo	7.31 %	.00 %
INVERSIONES		Bonos	.00 %	.00 %
En Títulos-Valores para Negociación	239,014	Pagarés Financieros	.00 %	.00 %
En Títulos-Valores para la Venta	-	Obligaciones Subordinadas	.00 %	.00 %
En Títulos-Valores para su Vencimiento	228,876	Obligaciones Financieras con Restricciones	.00 %	.00 %
Operaciones de Reporto	28,155	Obligaciones Convertibles en Acciones	.00 %	.00 %
Certificados de Participación	-	ENCAJE LEGAL		
Intereses Pagados en Compra de Valores	-	ENCAJE COMPUTABLE	23,227	75
SUMA	257,030	ENCAJE REQUERIDO	22,807	38
(-) Estimaciones por Valuación	18,016	POSICIÓN	420	37
CARTERA DE CRÉDITOS		CARTERA DE CRÉDITOS		
Vigente	9,936	TOTAL DE CARTERA DE CRÉDITOS (BRUTA)	100.00 %	100.00 %
Vencidos	10,122	Vigente	97.22 %	100.00 %
SUMA	10,236	Vencidos en Proceso de Prórroga	.00 %	.00 %
(-) Estimaciones Por Valuación	300	Vencidos en Cobro Administrativo	2.78 %	.00 %
PRODUCTOS FINANCIEROS POR COBRAR		Vencidos en Cobro Judicial	.00 %	.00 %
CUENTAS POR COBRAR (Neto)	12,412	Monto total de Cartera de Créditos (Bruta)	4,070	6,166
ACTIVOS REALIZABLES (Neto)	5,272	DEPÓSITOS		
INVERSIONES PERMANENTES (Neto)	7,786	No. de Cuentas Depósitos Monetarios	2,728	0
OTRAS INVERSIONES (Neto)	585	Monto Depósitos Monetarios	40,776	0
SUCURSALES, CASA MATRIZ Y DEPARTAMENTOS	478	No. de Cuentas Depósitos de Ahorro	16,346	74
ADSCRITOS	-	Monto Depósitos de Ahorro	49,512	1,982
INMUEBLES Y MUEBLES (Neto)	12,117	No. de Cuentas Depósitos a Plazo	182	0
CARGOS DIFERIDOS (Neto)	1,447	Monto Depósitos a Plazo	63,987	0
PASIVO		No. de Cuentas a la Orden	8,152	0
OBLIGACIONES DEPOSITARIAS	241,261	Monto Depósitos a la Orden	401	0
Depósitos Monetarios	156,968	No. de Cuentas Depósitos con Restricciones	585	0
Depósitos de Ahorro	40,776	Monto Depósitos con Restricciones	310	0
Depósitos a Plazo	51,494	No. de Obligaciones Financieras	0	0
Depósitos a la Orden	63,987	Monto Obligaciones Financieras	0	0
Depósitos con Restricciones	401	POSICIÓN PATRIMONIAL		
CRÉDITOS OBTENIDOS		CAPITAL COMPUTABLE	79,138	
Del Banco Central	310	CAPITAL REQUERIDO	19,636	
De Instituciones Financieras Nacionales	44,210	POSICIÓN	59,502	
De Instituciones Financieras Extranjeras	-	INDICADORES FINANCIEROS		
Organismos Internacionales	-	LIQUIDEZ		
OBLIGACIONES FINANCIERAS	-	Encaje Computable en relación a los Depósitos		
GASTOS FINANCIEROS POR PAGAR	385	Moneda Nacional	14.99%	
CUENTAS POR PAGAR	14,821	Moneda Extranjera	29.58%	
PROVISIONES	2,236	Liquidez Inmediata	19.78 %	
SUCURSALES, CASA MATRIZ Y DEPARTAMENTOS	-	SOLVENCIA		
ADSCRITOS	-	Patrimonio en relación a Activos	24.63 %	
OTRAS OBLIGACIONES	-	Patrimonio en relación a Cartera de Créditos	770.22 %	
CRÉDITOS DIFERIDOS	49	Patrimonio en relación a las Captaciones	50.23 %	
SUMA	218,669	RENTABILIDAD		
OTRAS CUENTAS ACREEDORAS	22,592	Rentabilidad sobre Patrimonio	11.65 %	
CAPITAL CONTABLE		Rentabilidad sobre Activos	2.87 %	
CAPITAL PAGADO	78,838	Eficiencia	25.29 %	
Capital Autorizado	65,499	CALIDAD DE ACTIVOS		
(-) Capital No Pagado	200,000	Cartera Vigente en relación a Cartera Bruta	98.89 %	
Casa Matriz, Capital Asignado	134,501	Cobertura de Cartera Crediticia en Riesgo	264.70 %	
APORTACIONES PERMANENTES	-			
RESERVA DE CAPITAL	6,410			
RESERVAS PARA ACTIVOS EXTRAORDINARIOS	-			
REVALUACIÓN DE ACTIVOS	340			
OBLIGACIONES SUBORDINADAS	-			
GANANCIAS Y PÉRDIDAS POR FUSIÓN	-			
VALUACIÓN DE ACTIVOS DE RECUPERACIÓN DUDOSA	300			
PROVISION DE BENEFICIOS A EMPLEADOS	-			
AJUSTES AL IMPUESTO SOBRE LA RENTA	-			
GANANCIAS O PÉRDIDAS POR CAMBIOS EN EL VALOR DE	-			
MERCADO DE LAS INVERSIONES	-			
RESULTADOS DE EJERCICIOS ANTERIORES	-			
RESULTADOS DEL EJERCICIO	6,889			
TOTAL IGUAL A LA SUMA DEL ACTIVO				
	320,099			
ESTADO DE RESULTADOS				
PRODUCTOS FINANCIEROS	33,343			
GASTOS FINANCIEROS	7,607			
MARGEN POR INVERSIÓN	25,735			
PRODUCTOS POR SERVICIOS	2,048			
GASTOS POR SERVICIOS	-			
MARGEN POR SERVICIOS	2,048			
OTROS PRODUCTOS Y GASTOS DE OPERACIÓN	-			
Productos	121			
Gastos	11			
MARGEN OTROS PRODUCTOS Y GASTOS DE	110			
OPERACIÓN	-			
MARGEN OPERACIONAL BRUTO	27,893			
GASTOS DE ADMINISTRACIÓN	20,838			
MARGEN OPERACIONAL NETO	7,055			
PRODUCTOS Y GASTOS EXTRAORDINARIOS	601			
Productos Extraordinarios	1,077			
Gastos Extraordinarios	476			
PRODUCTOS Y GASTOS DE EJERCICIOS ANTERIORES	-			
Productos de Ejercicios Anteriores	-			
Gastos de Ejercicios Anteriores	-			
GANANCIA (PÉRDIDA) BRUTA	7,656			
IMPUESTO SOBRE LA RENTA	767			
GANANCIA (PÉRDIDA) NETA	6,889			

1/ Cifras en miles de Dólares.

BANCO AMERICANO, S. A.
AL 30 DE SEPTIEMBRE DE 2011
(Cifras en miles de Quetzales)

		TASAS DE INTERÉS PROMEDIO PONDERADAS	MONEDA NACIONAL	MONEDA EXTRANJERA
ACTIVO				
DISPONIBILIDADES		OPERACIONES ACTIVAS		
Caja	288,350	Préstamos	11.09 %	8.82 %
Banco Central	40,948	Documentos Descontados	.00 %	.00 %
Bancos del País	1,453	OPERACIONES PASIVAS		
Bancos del Exterior	18,462	Depósitos Monetarios	.01 %	.00 %
Cheques a Compensar	10,052	Depósitos de Ahorro	5.36 %	1.70 %
Giros sobre el Exterior	2,801	Depósitos a Plazo	6.12 %	4.42 %
INVERSIONES	8,181	Bonos	7.01 %	4.50 %
En Títulos-Valores para Negociación	-	Pagarés Financieros	.00 %	.00 %
En Títulos-Valores para la Venta	40,141	Obligaciones Subordinadas	.00 %	.00 %
En Títulos-Valores para su Vencimiento	13,596	Obligaciones Financieras con Restricciones	.00 %	.00 %
Operaciones de Reporto	1,967	Obligaciones Convertibles en Acciones	.00 %	.00 %
Certificados de Participación	-	ENCAJE LEGAL		
Intereses Pagados en Compra de Valores	154	ENCAJE COMPUTABLE	6,840	2,667
SUMA	55,858	ENCAJE REQUERIDO	5,710	1,465
(-) Estimaciones por Valuación	-	POSICIÓN	1,130	1,202
CARTERA DE CRÉDITOS	159,780	CARTERA DE CRÉDITOS		
Vigente	160,046	TOTAL DE CARTERA DE CRÉDITOS (BRUTA)	100.00 %	100.00 %
Vencidos	6,220	Vigente	91.65 %	99.94 %
SUMA	166,266	Vencidos en Proceso de Prórroga	.53 %	.00 %
(-) Estimaciones Por Valuación	6,486	Vencidos en Cobro Administrativo	.37 %	.06 %
PRODUCTOS FINANCIEROS POR COBRAR	1,868	Vencidos en Cobro Judicial	7.45 %	.00 %
CUENTAS POR COBRAR (Neto)	10,320	Monto total de Cartera de Créditos (Bruta)	73,791	92,475
ACTIVOS REALIZABLES (Neto)	3,130	DEPÓSITOS		
INVERSIONES PERMANENTES (Neto)	15,211	No. de Cuentas Depósitos Monetarios	534	181
OTRAS INVERSIONES (Neto)	-	Monto Depósitos Monetarios	18,002	21,143
SUCURSALES, CASA MATRIZ Y DEPARTAMENTOS	-	No. de Cuentas Depósitos de Ahorro	257	75
ADSCRITOS	-	Monto Depósitos de Ahorro	15,863	6,752
INMUEBLES Y MUEBLES (Neto)	436	No. de Cuentas Depósitos a Plazo	43	29
CARGOS DIFERIDOS (Neto)	427	Monto Depósitos a Plazo	6,943	46,653
PASIVO	234,336	No. de Cuentas a la Orden	1	0
OBLIGACIONES DEPOSITARIAS	115,644	Monto Depósitos a la Orden	4	0
Depósitos Monetarios	39,146	No. de Cuentas Depósitos con Restricciones	35	1
Depósitos de Ahorro	22,615	Monto Depósitos con Restricciones	281	1
Depósitos a Plazo	53,597	No. de Obligaciones Financieras	21	21
Depósitos a la Orden	4	Monto Obligaciones Financieras	37,710	62,949
Depósitos con Restricciones	282	POSICIÓN PATRIMONIAL		
CRÉDITOS OBTENIDOS	7,869	CAPITAL COMPUTABLE	57,954	
Del Banco Central	-	CAPITAL REQUERIDO	22,652	
De Instituciones Financieras Nacionales	-	POSICIÓN	35,302	
De Instituciones Financieras Extranjeras	7,869	INDICADORES FINANCIEROS		
Organismos Internacionales	-	LIQUIDEZ		
OBLIGACIONES FINANCIERAS	100,659	Encaje Computable en relación a los Depósitos		
GASTOS FINANCIEROS POR PAGAR	353	Moneda Nacional	16.64%	
CUENTAS POR PAGAR	7,143	Moneda Extranjera	28.15%	
PROVISIONES	591	Liquidez Inmediata	18.93 %	
SUCURSALES, CASA MATRIZ Y DEPARTAMENTOS	-	SOLVENCIA		
ADSCRITOS	-	Patrimonio en relación a Activos	18.73 %	
OTRAS OBLIGACIONES	-	Patrimonio en relación a Cartera de Créditos	32.49 %	
CRÉDITOS DIFERIDOS	83	Patrimonio en relación a las Captaciones	24.97 %	
SUMA	232,341	RENTABILIDAD		
OTRAS CUENTAS ACREEDORAS	1,994	Rentabilidad sobre Patrimonio	11.58 %	
CAPITAL CONTABLE	54,014	Rentabilidad sobre Activos	2.17 %	
CAPITAL PAGADO	25,000	Eficiencia	49.83 %	
Capital Autorizado	200,000	CALIDAD DE ACTIVOS		
(-) Capital No Pagado	175,000	Cartera Vigente en relación a Cartera Bruta	96.26 %	
Casa Matriz, Capital Asignado	-	Cobertura de Cartera Crediticia en Riesgo	104.27 %	
APORTACIONES PERMANENTES	-			
RESERVA DE CAPITAL	11,911			
RESERVAS PARA ACTIVOS EXTRAORDINARIOS	-			
REVALUACIÓN DE ACTIVOS	-			
OBLIGACIONES SUBORDINADAS	-			
GANANCIAS Y PÉRDIDAS POR FUSIÓN	-			
VALUACIÓN DE ACTIVOS DE RECUPERACIÓN DUDOSA	2,789			
PROVISION DE BENEFICIOS A EMPLEADOS	-			
AJUSTES AL IMPUESTO SOBRE LA RENTA	-			
GANANCIAS O PÉRDIDAS POR CAMBIOS EN EL VALOR DE MERCADO DE LAS INVERSIONES	-909			
RESULTADOS DE EJERCICIOS ANTERIORES	16,109			
RESULTADOS DEL EJERCICIO	4,692			
TOTAL IGUAL A LA SUMA DEL ACTIVO	288,350			
ESTADO DE RESULTADOS				
PRODUCTOS FINANCIEROS	16,369			
GASTOS FINANCIEROS	6,986			
MARGEN POR INVERSIÓN	9,383			
PRODUCTOS POR SERVICIOS	534			
GASTOS POR SERVICIOS	403			
MARGEN POR SERVICIOS	130			
OTROS PRODUCTOS Y GASTOS DE OPERACIÓN				
Productos	1,720			
Gastos	25			
MARGEN OTROS PRODUCTOS Y GASTOS DE OPERACIÓN	1,694			
MARGEN OPERACIONAL BRUTO	11,208			
GASTOS DE ADMINISTRACIÓN	5,623			
MARGEN OPERACIONAL NETO	5,585			
PRODUCTOS Y GASTOS EXTRAORDINARIOS	4			
Productos Extraordinarios	4			
Gastos Extraordinarios	0			
PRODUCTOS Y GASTOS DE EJERCICIOS ANTERIORES	-23			
Productos de Ejercicios Anteriores	22			
Gastos de Ejercicios Anteriores	45			
GANANCIA (PÉRDIDA) BRUTA	5,566			
IMPUESTO SOBRE LA RENTA	873			
GANANCIA (PÉRDIDA) NETA	4,692			

1/ Cifras en miles de Dólares.

BANCO PROMERICA, S. A.
AL 30 DE SEPTIEMBRE DE 2011
(Cifras en miles de Quetzales)

		TASAS DE INTERÉS PROMEDIO PONDERADAS	MONEDA NACIONAL	MONEDA EXTRANJERA
ACTIVO				
DISPONIBILIDADES		1,716,314		
Caja	328,282	OPERACIONES ACTIVAS		
Banco Central	16,003	Préstamos	22.74 %	8.63 %
Bancos del País	217,108	Documentos Descontados	.00 %	.00 %
Bancos del Exterior	9,940	OPERACIONES PASIVAS		
Cheques a Compensar	61,248	Depósitos Monetarios	.98 %	.51 %
Giros sobre el Exterior	23,982	Depósitos de Ahorro	3.35 %	.81 %
INVERSIONES	-	Depósitos a Plazo	8.20 %	4.02 %
En Títulos-Valores para Negociación	260,956	Bonos	.00 %	.00 %
En Títulos-Valores para la Venta	-	Pagarés Financieros	.00 %	.00 %
En Títulos-Valores para su Vencimiento	225,548	Obligaciones Subordinadas	.00 %	.00 %
Operaciones de Reporto	35,409	Obligaciones Financieras con Restricciones	.00 %	.00 %
Certificados de Participación	-	Obligaciones Convertibles en Acciones	.00 %	.00 %
Intereses Pagados en Compra de Valores	-			
SUMA	260,956	ENCAJE LEGAL	MONEDA NACIONAL	MONEDA EXTRANJERA /1
(-) Estimaciones por Valuación	-	ENCAJE COMPUTABLE	160,388	9,485
CARTERA DE CRÉDITOS	1,046,831	ENCAJE REQUERIDO	159,912	5,895
Vigente	1,064,322	POSICIÓN	476	3,591
Vencidos	14,627	CARTERA DE CRÉDITOS	MONEDA NACIONAL	MONEDA EXTRANJERA
SUMA	1,078,950	TOTAL DE CARTERA DE CRÉDITOS (BRUTA)	100.00 %	100.00 %
(-) Estimaciones Por Valuación	32,119	Vigente	98.42 %	99.74 %
PRODUCTOS FINANCIEROS POR COBRAR	6,757	Vencidos en Proceso de Prórroga	.00 %	.00 %
CUENTAS POR COBRAR (Neto)	20,353	Vencidos en Cobro Administrativo	1.53 %	.24 %
ACTIVOS REALIZABLES (Neto)	272	Vencidos en Cobro Judicial	.06 %	.02 %
INVERSIONES PERMANENTES (Neto)	584	Monto total de Cartera de Créditos (Bruta)	893,066	185,883
OTRAS INVERSIONES (Neto)	-			
SUCURSALES, CASA MATRIZ Y DEPARTAMENTOS	-			
ADSCRITOS	-	DEPÓSITOS	MONEDA NACIONAL	MONEDA EXTRANJERA
INMUEBLES Y MUEBLES (Neto)	33,399	No. de Cuentas Depósitos Monetarios	12,755	1,117
CARGOS DIFERIDOS (Neto)	18,881	Monto Depósitos Monetarios	126,340	153,120
PASIVO	1,541,966	No. de Cuentas Depósitos de Ahorro	67,908	410
OBLIGACIONES DEPOSITARIAS	1,434,566	Monto Depósitos de Ahorro	31,885	9,308
Depósitos Monetarios	279,459	No. de Cuentas Depósitos a Plazo	1,670	291
Depósitos de Ahorro	41,193	Monto Depósitos a Plazo	945,276	168,300
Depósitos a Plazo	1,113,576	No. de Cuentas a la Orden	430	13
Depósitos a la Orden	51	Monto Depósitos a la Orden	39	13
Depósitos con Restricciones	286	No. de Cuentas Depósitos con Restricciones	489	8
CRÉDITOS OBTENIDOS	31,371	Monto Depósitos con Restricciones	243	44
Del Banco Central	-	No. de Obligaciones Financieras	0	0
De Instituciones Financieras Nacionales	-	Monto Obligaciones Financieras	0	0
De Instituciones Financieras Extranjeras	31,371	POSICIÓN PATRIMONIAL		
Organismos Internacionales	-	CAPITAL COMPUTABLE	201,617	
OBLIGACIONES FINANCIERAS	-	CAPITAL REQUERIDO	135,362	
GASTOS FINANCIEROS POR PAGAR	14,389	POSICIÓN	66,254	
CUENTAS POR PAGAR	40,820	INDICADORES FINANCIEROS		
PROVISIONES	4,654	LIQUIDEZ		
SUCURSALES, CASA MATRIZ Y DEPARTAMENTOS	-	Encaje Computable en relación a los Depósitos		
ADSCRITOS	-	Moneda Nacional	14.53%	
OTRAS OBLIGACIONES	-	Moneda Extranjera	22.56%	
CRÉDITOS DIFERIDOS	11,835	Liquidez Inmediata	22.88 %	
SUMA	1,537,636	SOLVENCIA		
OTRAS CUENTAS ACREEDORAS	4,331	Patrimonio en relación a Activos	10.16 %	
CAPITAL CONTABLE	174,347	Patrimonio en relación a Cartera de Créditos	16.16 %	
CAPITAL PAGADO	124,000	Patrimonio en relación a las Captaciones	12.15 %	
Capital Autorizado	200,000	RENTABILIDAD		
(-) Capital No Pagado	76,000	Rentabilidad sobre Patrimonio	34.74 %	
Casa Matriz, Capital Asignado	-	Rentabilidad sobre Activos	3.53 %	
APORTACIONES PERMANENTES	-	Eficiencia	22.54 %	
RESERVA DE CAPITAL	4,899	CALIDAD DE ACTIVOS		
RESERVAS PARA ACTIVOS EXTRAORDINARIOS	-	Cartera Vigente en relación a Cartera Bruta	98.64 %	
REVALUACIÓN DE ACTIVOS	-	Cobertura de Cartera Crediticia en Riesgo	219.58 %	
OBLIGACIONES SUBORDINADAS	-			
GANANCIAS Y PÉRDIDAS POR FUSIÓN	-			
VALUACIÓN DE ACTIVOS DE RECUPERACIÓN DUDOSA	-			
PROVISION DE BENEFICIOS A EMPLEADOS	-			
AJUSTES AL IMPUESTO SOBRE LA RENTA	-			
GANANCIAS O PÉRDIDAS POR CAMBIOS EN EL VALOR DE	-			
MERCADO DE LAS INVERSIONES	-			
RESULTADOS DE EJERCICIOS ANTERIORES	20			
RESULTADOS DEL EJERCICIO	45,428			
TOTAL IGUAL A LA SUMA DEL ACTIVO	1,716,314			
ESTADO DE RESULTADOS				
PRODUCTOS FINANCIEROS	243,404			
GASTOS FINANCIEROS	63,434			
MARGEN POR INVERSIÓN	179,970			
PRODUCTOS POR SERVICIOS	34,286			
GASTOS POR SERVICIOS	23,561			
MARGEN POR SERVICIOS	10,725			
OTROS PRODUCTOS Y GASTOS DE OPERACIÓN				
Productos	5,184			
Gastos	24,191			
MARGEN OTROS PRODUCTOS Y GASTOS DE	-19,007			
OPERACIÓN				
MARGEN OPERACIONAL BRUTO	171,687			
GASTOS DE ADMINISTRACIÓN	132,981			
MARGEN OPERACIONAL NETO	38,707			
PRODUCTOS Y GASTOS EXTRAORDINARIOS	6,809			
Productos Extraordinarios	6,927			
Gastos Extraordinarios	118			
PRODUCTOS Y GASTOS DE EJERCICIOS ANTERIORES	-88			
Productos de Ejercicios Anteriores	730			
Gastos de Ejercicios Anteriores	818			
GANANCIA (PÉRDIDA) BRUTA	45,428			
IMPUESTO SOBRE LA RENTA	-			
GANANCIA (PÉRDIDA) NETA	45,428			

1/ Cifras en miles de Dólares.

BANCO DE ANTIGUA, S. A.
AL 30 DE SEPTIEMBRE DE 2011
(Cifras en miles de Quetzales)

ACTIVO		TASAS DE INTERÉS PROMEDIO PONDERADAS	MONEDA NACIONAL	MONEDA EXTRANJERA
DISPONIBILIDADES		OPERACIONES ACTIVAS		
Caja	1,031,246	Préstamos	37.49 %	.00 %
Banco Central	151,840	Documentos Descontados	.00 %	.00 %
Bancos del País	14,776	OPERACIONES PASIVAS		
Bancos del Exterior	105,350	Depósitos Monetarios	.00 %	.00 %
Cheques a Compensar	29,477	Depósitos de Ahorro	1.80 %	.98 %
Giros sobre el Exterior	874	Depósitos a Plazo	8.46 %	3.01 %
INVERSIONES	1,362	Bonos	.00 %	.00 %
En Títulos-Valores para Negociación	1	Pagarés Financieros	.00 %	.00 %
En Títulos-Valores para la Venta	196,829	Obligaciones Subordinadas	.00 %	4.59 %
En Títulos-Valores para su Vencimiento	154,829	Obligaciones Financieras con Restricciones	.00 %	.00 %
Operaciones de Reporto	42,000	Obligaciones Convertibles en Acciones	.00 %	.00 %
Certificados de Participación	-	ENCAJE LEGAL		
Intereses Pagados en Compra de Valores	-	ENCAJE COMPUTABLE	114,891	282
SUMA	196,829	ENCAJE REQUERIDO	114,596	187
(-) Estimaciones por Valuación	-	POSICIÓN	295	95
CARTERA DE CRÉDITOS	598,039	CARTERA DE CRÉDITOS	MONEDA NACIONAL	MONEDA EXTRANJERA /1
Vigente	598,039	TOTAL DE CARTERA DE CRÉDITOS (BRUTA)	100.00 %	100.00 %
Vencidos	19,008	Vigente	96.92 %	99.50 %
SUMA	617,047	Vencidos en Proceso de Prórroga	.00 %	.00 %
(-) Estimaciones Por Valuación	19,008	Vencidos en Cobro Administrativo	3.04 %	.50 %
PRODUCTOS FINANCIEROS POR COBRAR	15,696	Vencidos en Cobro Judicial	.04 %	.00 %
CUENTAS POR COBRAR (Neto)	9,200	Monto total de Cartera de Créditos (Bruta)	616,102	945
ACTIVOS REALIZABLES (Neto)	-	DEPÓSITOS		
INVERSIONES PERMANENTES (Neto)	-	No. de Cuentas Depósitos Monetarios	0	0
OTRAS INVERSIONES (Neto)	-	Monto Depósitos Monetarios	0	0
SUCURSALES, CASA MATRIZ Y DEPARTAMENTOS	-	No. de Cuentas Depósitos de Ahorro	10,157	205
ADSCRITOS	-	Monto Depósitos de Ahorro	67,645	2,282
INMUEBLES Y MUEBLES (Neto)	7,004	No. de Cuentas Depósitos a Plazo	2,232	44
CARGOS DIFERIDOS (Neto)	52,638	Monto Depósitos a Plazo	714,460	7,410
PASIVO	901,765	No. de Cuentas a la Orden	11	0
OBLIGACIONES DEPOSITARIAS	794,551	Monto Depósitos a la Orden	1,983	0
Depósitos Monetarios	-	No. de Cuentas Depósitos con Restricciones	195	3
Depósitos de Ahorro	69,927	Monto Depósitos con Restricciones	770	1
Depósitos a Plazo	721,870	No. de Obligaciones Financieras	0	0
Depósitos a la Orden	1,983	Monto Obligaciones Financieras	0	0
Depósitos con Restricciones	771	POSICIÓN PATRIMONIAL		
CRÉDITOS OBTENIDOS	-	CAPITAL COMPUTABLE	163,890	
Del Banco Central	-	CAPITAL REQUERIDO	84,900	
De Instituciones Financieras Nacionales	-	POSICIÓN	78,990	
De Instituciones Financieras Extranjeras	-	INDICADORES FINANCIEROS		
Organismos Internacionales	-	LIQUIDEZ		
OBLIGACIONES FINANCIERAS	-	Encaje Computable en relación a los Depósitos		
GASTOS FINANCIEROS POR PAGAR	12,214	Moneda Nacional	14.64%	
CUENTAS POR PAGAR	29,322	Moneda Extranjera	22.91%	
PROVISIONES	8,127	Liquidez Inmediata	19.11 %	
SUCURSALES, CASA MATRIZ Y DEPARTAMENTOS	-	SOLVENCIA		
ADSCRITOS	-	Patrimonio en relación a Activos	12.56 %	
OTRAS OBLIGACIONES	27,540	Patrimonio en relación a Cartera de Créditos	20.98 %	
CRÉDITOS DIFERIDOS	-	Patrimonio en relación a las Captaciones	16.30 %	
SUMA	871,753	RENTABILIDAD		
OTRAS CUENTAS ACREEDORAS	30,012	Rentabilidad sobre Patrimonio	17.29 %	
CAPITAL CONTABLE	129,481	Rentabilidad sobre Activos	2.17 %	
CAPITAL PAGADO	125,176	Eficiencia	3.35 %	
Capital Autorizado	160,000	CALIDAD DE ACTIVOS		
(-) Capital No Pagado	34,824	Cartera Vigente en relación a Cartera Bruta	96.92 %	
Casa Matriz, Capital Asignado	-	Cobertura de Cartera Crediticia en Riesgo	100.00 %	
APORTACIONES PERMANENTES	0			
RESERVA DE CAPITAL	25,806			
RESERVAS PARA ACTIVOS EXTRAORDINARIOS	-			
REVALUACIÓN DE ACTIVOS	-			
OBLIGACIONES SUBORDINADAS	-			
GANANCIAS Y PÉRDIDAS POR FUSIÓN	-			
VALUACIÓN DE ACTIVOS DE RECUPERACIÓN DUDOSA	25,000			
PROVISIÓN DE BENEFICIOS A EMPLEADOS	-			
AJUSTES AL IMPUESTO SOBRE LA RENTA	-			
GANANCIAS O PÉRDIDAS POR CAMBIOS EN EL VALOR DE	-			
MERCADO DE LAS INVERSIONES	-			
RESULTADOS DE EJERCICIOS ANTERIORES	-13,291			
RESULTADOS DEL EJERCICIO	16,789			
TOTAL IGUAL A LA SUMA DEL ACTIVO	1,031,246			
ESTADO DE RESULTADOS				
PRODUCTOS FINANCIEROS	203,674			
GASTOS FINANCIEROS	45,924			
MARGEN POR INVERSIÓN	157,750			
PRODUCTOS POR SERVICIOS	9,827			
GASTOS POR SERVICIOS	3,714			
MARGEN POR SERVICIOS	6,113			
OTROS PRODUCTOS Y GASTOS DE OPERACIÓN				
Productos	59			
Gastos	24,528			
MARGEN OTROS PRODUCTOS Y GASTOS DE	-24,469			
OPERACIÓN				
MARGEN OPERACIONAL BRUTO	139,394			
GASTOS DE ADMINISTRACIÓN	134,728			
MARGEN OPERACIONAL NETO	4,667			
PRODUCTOS Y GASTOS EXTRAORDINARIOS	16,070			
Productos Extraordinarios	16,070			
Gastos Extraordinarios	0			
PRODUCTOS Y GASTOS DE EJERCICIOS ANTERIORES	382			
Productos de Ejercicios Anteriores	485			
Gastos de Ejercicios Anteriores	103			
GANANCIA (PÉRDIDA) BRUTA	21,118			
IMPUESTO SOBRE LA RENTA	4,329			
GANANCIA (PÉRDIDA) NETA	16,789			

1/ Cifras en miles de Dólares.

BANCO DE AMÉRICA CENTRAL, S. A.
AL 30 DE SEPTIEMBRE DE 2011
(Cifras en miles de Quetzales)

ACTIVO		TASAS DE INTERÉS PROMEDIO PONDERADAS	MONEDA NACIONAL	MONEDA EXTRANJERA
DISPONIBILIDADES		OPERACIONES ACTIVAS		
Caja	4,443,109	Préstamos	10.05 %	7.35 %
Banco Central	905,921	Documentos Descontados	12.68 %	4.55 %
Bancos del País	152,447	OPERACIONES PASIVAS		
Bancos del Exterior	457,240	Depósitos Monetarios	1.77 %	.57 %
Cheques a Compensar	227,890	Depósitos de Ahorro	1.98 %	.92 %
Giros sobre el Exterior	63,883	Depósitos a Plazo	7.01 %	2.89 %
INVERSIONES	4,462	Bonos	.00 %	.00 %
En Títulos-Valores para Negociación	801,241	Pagarés Financieros	.00 %	.00 %
En Títulos-Valores para la Venta	-	Obligaciones Subordinadas	.00 %	.00 %
En Títulos-Valores para su Vencimiento	310,702	Obligaciones Financieras con Restricciones	.00 %	.00 %
Operaciones de Reporto	450,803	Obligaciones Convertibles en Acciones	.00 %	.00 %
Certificados de Participación	39,736			
Intereses Pagados en Compra de Valores	-			
SUMA	801,241	ENCAJE LEGAL	MONEDA NACIONAL	MONEDA EXTRANJERA /1
(-) Estimaciones por Valuación	-	ENCAJE COMPUTABLE	287,691	40,510
CARTERA DE CRÉDITOS	2,635,125	ENCAJE REQUERIDO	264,830	31,026
Vigente	2,647,800	POSICIÓN	22,861	9,484
Vencidos	76,825	CARTERA DE CRÉDITOS	MONEDA NACIONAL	MONEDA EXTRANJERA
SUMA	2,724,624	TOTAL DE CARTERA DE CRÉDITOS (BRUTA)	100.00 %	100.00 %
(-) Estimaciones Por Valuación	89,500	Vigente	96.80 %	97.63 %
PRODUCTOS FINANCIEROS POR COBRAR	24,793	Vencidos en Proceso de Prórroga	.79 %	.00 %
CUENTAS POR COBRAR (Neto)	67,364	Vencidos en Cobro Administrativo	1.29 %	1.13 %
ACTIVOS REALIZABLES (Neto)	8,074	Vencidos en Cobro Judicial	1.13 %	1.24 %
INVERSIONES PERMANENTES (Neto)	396	Monto total de Cartera de Créditos (Bruta)	1,468,229	1,256,396
OTRAS INVERSIONES (Neto)	194			
SUCURSALES, CASA MATRIZ Y DEPARTAMENTOS	-			
ADSCRITOS	-			
INMUEBLES Y MUEBLES (Neto)	0			
CARGOS DIFERIDOS (Neto)	-0			
PASIVO	3,816,020	DEPÓSITOS	MONEDA NACIONAL	MONEDA EXTRANJERA
OBLIGACIONES DEPOSITARIAS	3,454,497	No. de Cuentas Depósitos Monetarios	53,782	13,257
Depósitos Monetarios	2,498,365	Monto Depósitos Monetarios	1,172,303	1,326,062
Depósitos de Ahorro	274,876	No. de Cuentas Depósitos de Ahorro	48,245	6,962
Depósitos a Plazo	672,613	Monto Depósitos de Ahorro	105,318	169,558
Depósitos a la Orden	1,813	No. de Cuentas Depósitos a Plazo	1,754	530
Depósitos con Restricciones	6,830	Monto Depósitos a Plazo	524,818	147,796
CRÉDITOS OBTENIDOS	254,018	No. de Cuentas a la Orden	2,058	404
Del Banco Central	-	Monto Depósitos a la Orden	1,351	462
De Instituciones Financieras Nacionales	-	No. de Cuentas Depósitos con Restricciones	1,793	476
De Instituciones Financieras Extranjeras	90,789	Monto Depósitos con Restricciones	5,284	1,547
Organismos Internacionales	163,229	No. de Obligaciones Financieras	0	0
OBLIGACIONES FINANCIERAS	-	Monto Obligaciones Financieras	0	0
GASTOS FINANCIEROS POR PAGAR	11,220	POSICIÓN PATRIMONIAL		
CUENTAS POR PAGAR	66,681	CAPITAL COMPUTABLE	561,463	
PROVISIONES	6,834	CAPITAL REQUERIDO	249,468	
SUCURSALES, CASA MATRIZ Y DEPARTAMENTOS	-	POSICIÓN	311,994	
ADSCRITOS	-	INDICADORES FINANCIEROS		
OTRAS OBLIGACIONES	-	LIQUIDEZ		
CRÉDITOS DIFERIDOS	353	Encaje Computable en relación a los Depósitos		
SUMA	3,793,603	Moneda Nacional	15.90%	
OTRAS CUENTAS ACREEDORAS	22,417	Moneda Extranjera	19.37%	
CAPITAL CONTABLE	627,088	Liquidez Inmediata	26.22 %	
CAPITAL PAGADO	250,000	SOLVENCIA		
Capital Autorizado	250,000	Patrimonio en relación a Activos	14.11 %	
(-) Capital No Pagado	-	Patrimonio en relación a Cartera de Créditos	23.02 %	
Casa Matriz, Capital Asignado	-	Patrimonio en relación a las Captaciones	18.15 %	
APORTACIONES PERMANENTES	-	RENTABILIDAD		
RESERVA DE CAPITAL	30,731	Rentabilidad sobre Patrimonio	27.04 %	
RESERVAS PARA ACTIVOS EXTRAORDINARIOS	-	Rentabilidad sobre Activos	3.82 %	
REVALUACIÓN DE ACTIVOS	-	Eficiencia	76.45 %	
OBLIGACIONES SUBORDINADAS	-	CALIDAD DE ACTIVOS		
GANANCIAS Y PÉRDIDAS POR FUSIÓN	-	Cartera Vigente en relación a Cartera Bruta	97.18 %	
VALUACIÓN DE ACTIVOS DE RECUPERACIÓN DUDOSA	-	Cobertura de Cartera Crediticia en Riesgo	116.50 %	
PROVISION DE BENEFICIOS A EMPLEADOS	-			
AJUSTES AL IMPUESTO SOBRE LA RENTA	-			
GANANCIAS O PÉRDIDAS POR CAMBIOS EN EL VALOR DE	-			
MERCADO DE LAS INVERSIONES	-5,580			
RESULTADOS DE EJERCICIOS ANTERIORES	224,768			
RESULTADOS DEL EJERCICIO	127,169			
TOTAL IGUAL A LA SUMA DEL ACTIVO	4,443,109			
ESTADO DE RESULTADOS				
PRODUCTOS FINANCIEROS	239,050			
GASTOS FINANCIEROS	70,817			
MARGEN POR INVERSIÓN	168,233			
PRODUCTOS POR SERVICIOS	30,494			
GASTOS POR SERVICIOS	965			
MARGEN POR SERVICIOS	29,529			
OTROS PRODUCTOS Y GASTOS DE OPERACIÓN	-			
Productos	22,491			
Gastos	35,053			
MARGEN OTROS PRODUCTOS Y GASTOS DE	-12,562			
OPERACIÓN	-			
MARGEN OPERACIONAL BRUTO	185,201			
GASTOS DE ADMINISTRACIÓN	43,615			
MARGEN OPERACIONAL NETO	141,586			
PRODUCTOS Y GASTOS EXTRAORDINARIOS	-556			
Productos Extraordinarios	478			
Gastos Extraordinarios	1,034			
PRODUCTOS Y GASTOS DE EJERCICIOS ANTERIORES	2			
Productos de Ejercicios Anteriores	2			
Gastos de Ejercicios Anteriores	-			
GANANCIA (PÉRDIDA) BRUTA	141,032			
IMPUESTO SOBRE LA RENTA	13,863			
GANANCIA (PÉRDIDA) NETA	127,169			

1/ Cifras en miles de Dólares.

BANCO DE GUATEMALA, S. A.
AL 30 DE SEPTIEMBRE DE 2011
(Cifras en miles de Quetzales)

		TASAS DE INTERÉS PROMEDIO PONDERADAS	MONEDA NACIONAL	MONEDA EXTRANJERA
ACTIVO				
DISPONIBILIDADES		OPERACIONES ACTIVAS		
Caja	7,277,199	Préstamos	13.94 %	7.08 %
Banco Central	1,093,044	Documentos Descontados	.00 %	.00 %
Bancos del País	97,737	OPERACIONES PASIVAS		
Bancos del Exterior	669,244	Depósitos Monetarios	1.02 %	.38 %
Cheques a Compensar	10	Depósitos de Ahorro	3.58 %	.41 %
Giros sobre el Exterior	165,233	Depósitos a Plazo	6.42 %	1.64 %
INVERSIONES	126,615	Bonos	.00 %	.00 %
En Títulos-Valores para Negociación	34,205	Pagarés Financieros	.00 %	.00 %
En Títulos-Valores para la Venta	2,409,963	Obligaciones Subordinadas	.00 %	.00 %
En Títulos-Valores para su Vencimiento	-	Obligaciones Financieras con Restricciones	.00 %	.00 %
Operaciones de Reporto	-	Obligaciones Convertibles en Acciones	.00 %	.00 %
Certificados de Participación	-			
Intereses Pagados en Compra de Valores	-			
SUMA	2,409,963	ENCAJE LEGAL	MONEDA NACIONAL	MONEDA EXTRANJERA /1
(-) Estimaciones por Valuación	-	ENCAJE COMPUTABLE	429,105	44,760
CARTERA DE CRÉDITOS	3,460,945	ENCAJE REQUERIDO	418,412	37,925
Vigente	3,560,704	POSICIÓN	10,693	6,835
Vencidos	174,864	CARTERA DE CRÉDITOS	MONEDA NACIONAL	MONEDA EXTRANJERA
SUMA	3,735,568	TOTAL DE CARTERA DE CRÉDITOS (BRUTA)	100.00 %	100.00 %
(-) Estimaciones Por Valuación	274,623	Vigente	95.52 %	94.71 %
PRODUCTOS FINANCIEROS POR COBRAR	29,369	Vencidos en Proceso de Prórroga	.01 %	.19 %
CUENTAS POR COBRAR (Neto)	37,905	Vencidos en Cobro Administrativo	3.72 %	1.49 %
ACTIVOS REALIZABLES (Neto)	27,337	Vencidos en Cobro Judicial	.75 %	3.61 %
INVERSIONES PERMANENTES (Neto)	5,378	Monto total de Cartera de Créditos (Bruta)	2,800,348	935,219
OTRAS INVERSIONES (Neto)	-			
SUCURSALES, CASA MATRIZ Y DEPARTAMENTOS	-			
ADSCRITOS	-			
INMUEBLES Y MUEBLES (Neto)	157,468	DEPÓSITOS	MONEDA NACIONAL	MONEDA EXTRANJERA
CARGOS DIFERIDOS (Neto)	55,790	No. de Cuentas Depósitos Monetarios	33,609	6,508
PASIVO	6,292,626	Monto Depósitos Monetarios	1,071,862	927,784
OBLIGACIONES DEPOSITARIAS	4,708,459	No. de Cuentas Depósitos de Ahorro	59,327	14,209
Depósitos Monetarios	1,999,646	Monto Depósitos de Ahorro	633,462	523,299
Depósitos de Ahorro	1,156,761	No. de Cuentas Depósitos a Plazo	2,665	909
Depósitos a Plazo	1,529,268	Monto Depósitos a Plazo	1,033,547	495,721
Depósitos a la Orden	1,964	No. de Cuentas a la Orden	810	282
Depósitos con Restricciones	20,820	Monto Depósitos a la Orden	1,157	807
CRÉDITOS OBTENIDOS	1,220,694	No. de Cuentas Depósitos con Restricciones	5,037	1,020
Del Banco Central	-	Monto Depósitos con Restricciones	15,575	5,245
De Instituciones Financieras Nacionales	5,000	No. de Obligaciones Financieras	0	0
De Instituciones Financieras Extranjeras	1,215,694	Monto Obligaciones Financieras	0	0
Organismos Internacionales	-	POSICIÓN PATRIMONIAL		
OBLIGACIONES FINANCIERAS	-	CAPITAL COMPUTABLE	961,361	
GASTOS FINANCIEROS POR PAGAR	26,474	CAPITAL REQUERIDO	484,295	
CUENTAS POR PAGAR	240,922	POSICIÓN	477,066	
PROVISIONES	74,684	INDICADORES FINANCIEROS		
SUCURSALES, CASA MATRIZ Y DEPARTAMENTOS	-	LIQUIDEZ		
ADSCRITOS	-	Encaje Computable en relación a los Depósitos		
OTRAS OBLIGACIONES	-	Moneda Nacional	15.57%	
CRÉDITOS DIFERIDOS	1,573	Moneda Extranjera	18.03%	
SUMA	6,272,806	Liquidez Inmediata	23.21 %	
OTRAS CUENTAS ACREEDORAS	19,820	SOLVENCIA		
CAPITAL CONTABLE	984,573	Patrimonio en relación a Activos	13.53 %	
CAPITAL PAGADO	443,389	Patrimonio en relación a Cartera de Créditos	26.36 %	
Capital Autorizado	1,000,000	Patrimonio en relación a las Captaciones	20.91 %	
(-) Capital No Pagado	556,611	RENTABILIDAD		
Casa Matriz, Capital Asignado	-	Rentabilidad sobre Patrimonio	16.47 %	
APORTACIONES PERMANENTES	-	Rentabilidad sobre Activos	2.23 %	
RESERVA DE CAPITAL	69,786	Eficiencia	12.22 %	
RESERVAS PARA ACTIVOS EXTRAORDINARIOS	18,119	CALIDAD DE ACTIVOS		
REVALUACIÓN DE ACTIVOS	-	Cartera Vigente en relación a Cartera Bruta	95.32 %	
OBLIGACIONES SUBORDINADAS	-	Cobertura de Cartera Crediticia en Riesgo	157.05 %	
GANANCIAS Y PÉRDIDAS POR FUSIÓN	-			
VALUACIÓN DE ACTIVOS DE RECUPERACIÓN DUDOSA	62,562			
PROVISION DE BENEFICIOS A EMPLEADOS	28,295			
AJUSTES AL IMPUESTO SOBRE LA RENTA	-			
GANANCIAS O PÉRDIDAS POR CAMBIOS EN EL VALOR DE	-			
MERCADO DE LAS INVERSIONES	-			
RESULTADOS DE EJERCICIOS ANTERIORES	422,548			
RESULTADOS DEL EJERCICIO	121,587			
TOTAL IGUAL A LA SUMA DEL ACTIVO	7,277,199			
ESTADO DE RESULTADOS				
PRODUCTOS FINANCIEROS	986,144			
GASTOS FINANCIEROS	183,776			
MARGEN POR INVERSIÓN	802,368			
PRODUCTOS POR SERVICIOS	65,884			
GASTOS POR SERVICIOS	4,463			
MARGEN POR SERVICIOS	61,421			
OTROS PRODUCTOS Y GASTOS DE OPERACIÓN				
Productos	41,076			
Gastos	356,845			
MARGEN OTROS PRODUCTOS Y GASTOS DE	-315,769			
OPERACIÓN				
MARGEN OPERACIONAL BRUTO	548,020			
GASTOS DE ADMINISTRACIÓN	481,038			
MARGEN OPERACIONAL NETO	66,982			
PRODUCTOS Y GASTOS EXTRAORDINARIOS	99,486			
Productos Extraordinarios	114,099			
Gastos Extraordinarios	14,612			
PRODUCTOS Y GASTOS DE EJERCICIOS ANTERIORES	13,217			
Productos de Ejercicios Anteriores	19,108			
Gastos de Ejercicios Anteriores	5,891			
GANANCIA (PÉRDIDA) BRUTA	179,686			
IMPUESTO SOBRE LA RENTA	58,098			
GANANCIA (PÉRDIDA) NETA	121,587			

1/ Cifras en miles de Dólares.

BANCO AGROBANCA DE GUATEMALA, S. A.
AL 30 DE SEPTIEMBRE DE 2011
(Cifras en miles de Quetzales)

		TASAS DE INTERÉS PROMEDIO PONDERADAS	MONEDA NACIONAL	MONEDA EXTRANJERA
ACTIVO				
DISPONIBILIDADES		OPERACIONES ACTIVAS		
Caja	13,196,616	Préstamos	9.19 %	6.67 %
Banco Central	2,008,695	Documentos Descontados	24.00 %	.00 %
Bancos del País	493,029	OPERACIONES PASIVAS		
Bancos del Exterior	1,206,400	Depósitos Monetarios	.75 %	.97 %
Cheques a Compensar	24,183	Depósitos de Ahorro	1.63 %	1.83 %
Giros sobre el Exterior	21,214	Depósitos a Plazo	6.71 %	3.91 %
INVERSIONES		Bonos	6.57 %	.00 %
En Títulos-Valores para Negociación	222,422	Pagarés Financieros	.00 %	.00 %
En Títulos-Valores para la Venta	41,448	Obligaciones Subordinadas	7.28 %	.00 %
En Títulos-Valores para su Vencimiento	2,956,612	Obligaciones Financieras con Restricciones	.00 %	.00 %
Operaciones de Reporto	-	Obligaciones Convertibles en Acciones	.00 %	.00 %
Certificados de Participación	-	ENCAJE LEGAL		
Intereses Pagados en Compra de Valores	1,494	ENCAJE COMPUTABLE	1,254,017	41,568
SUMA	2,958,549	ENCAJE REQUERIDO	1,246,308	40,396
(-) Estimaciones por Valuación	1,937	POSICIÓN	7,709	1,172
CARTERA DE CRÉDITOS	7,690,927	CARTERA DE CRÉDITOS		
Vigente	7,696,850	TOTAL DE CARTERA DE CRÉDITOS (BRUTA)	100.00 %	100.00 %
Vencidos	234,317	Vigente	96.21 %	98.69 %
SUMA	7,931,167	Vencidos en Proceso de Prórroga	1.04 %	.07 %
(-) Estimaciones Por Valuación	240,240	Vencidos en Cobro Administrativo	.03 %	.02 %
PRODUCTOS FINANCIEROS POR COBRAR	62,277	Vencidos en Cobro Judicial	2.72 %	1.22 %
CUENTAS POR COBRAR (Neto)	44,902	Monto total de Cartera de Créditos (Bruta)	5,263,303	2,667,864
ACTIVOS REALIZABLES (Neto)	37,154	DEPÓSITOS		
INVERSIONES PERMANENTES (Neto)	56,277	No. de Cuentas Depósitos Monetarios	136,182	8,289
OTRAS INVERSIONES (Neto)	13,926	Monto Depósitos Monetarios	3,655,492	737,774
SUCURSALES, CASA MATRIZ Y DEPARTAMENTOS	-	No. de Cuentas Depósitos de Ahorro	988,124	18,540
ADSCRITOS	-	Monto Depósitos de Ahorro	2,545,861	512,280
INMUEBLES Y MUEBLES (Neto)	266,295	No. de Cuentas Depósitos a Plazo	10,028	1,378
CARGOS DIFERIDOS (Neto)	59,551	Monto Depósitos a Plazo	2,345,610	855,785
PASIVO		No. de Cuentas a la Orden	119	3
OBLIGACIONES DEPOSITARIAS	12,084,975	Monto Depósitos a la Orden	3,344	31
Depósitos Monetarios	10,688,851	No. de Cuentas Depósitos con Restricciones	18,731	551
Depósitos de Ahorro	4,393,266	Monto Depósitos con Restricciones	30,617	2,057
Depósitos a Plazo	3,058,141	No. de Obligaciones Financieras	184	0
Depósitos a la Orden	3,201,395	Monto Obligaciones Financieras	30,259	0
Depósitos con Restricciones	3,375	POSICIÓN PATRIMONIAL		
Depósitos con Restricciones	32,674	CAPITAL COMPUTABLE	1,221,047	
CRÉDITOS OBTENIDOS		CAPITAL REQUERIDO	821,281	
Del Banco Central	904,213	POSICIÓN	399,766	
De Instituciones Financieras Nacionales	-	INDICADORES FINANCIEROS		
De Instituciones Financieras Extranjeras	904,213	LIQUIDEZ		
Organismos Internacionales	-	Encaje Computable en relación a los Depósitos		
OBLIGACIONES FINANCIERAS	30,259	Moneda Nacional	14.61%	
GASTOS FINANCIEROS POR PAGAR	67,133	Moneda Extranjera	15.52%	
CUENTAS POR PAGAR	307,902	Liquidez Inmediata	18.74 %	
PROVISIONES	21,702	SOLVENCIA		
SUCURSALES, CASA MATRIZ Y DEPARTAMENTOS	-	Patrimonio en relación a Activos	8.42 %	
ADSCRITOS	-	Patrimonio en relación a Cartera de Créditos	14.02 %	
OTRAS OBLIGACIONES	8,938	Patrimonio en relación a las Captaciones	10.37 %	
CRÉDITOS DIFERIDOS	1,734	RENTABILIDAD		
SUMA	12,030,731	Rentabilidad sobre Patrimonio	15.97 %	
OTRAS CUENTAS ACREEDORAS	54,244	Rentabilidad sobre Activos	1.34 %	
CAPITAL CONTABLE		Eficiencia	22.75 %	
CAPITAL PAGADO	1,111,641	CALIDAD DE ACTIVOS		
Capital Autorizado	685,344	Cartera Vigente en relación a Cartera Bruta	97.05 %	
(-) Capital No Pagado	2,000,000	Cobertura de Cartera Crediticia en Riesgo	102.53 %	
Casa Matriz, Capital Asignado	1,314,656			
APORTACIONES PERMANENTES	-			
RESERVA DE CAPITAL	21,209			
RESERVAS PARA ACTIVOS EXTRAORDINARIOS	246,758			
REVALUACIÓN DE ACTIVOS	-			
OBLIGACIONES SUBORDINADAS	33,624			
GANANCIAS Y PÉRDIDAS POR FUSIÓN	28,750			
VALUACIÓN DE ACTIVOS DE RECUPERACIÓN DUDOSA	-			
PROVISION DE BENEFICIOS A EMPLEADOS	48,447			
AJUSTES AL IMPUESTO SOBRE LA RENTA	-			
GANANCIAS O PÉRDIDAS POR CAMBIOS EN EL VALOR DE	-			
MERCADO DE LAS INVERSIONES	11,296			
RESULTADOS DE EJERCICIOS ANTERIORES	-			
RESULTADOS DEL EJERCICIO	133,107			
TOTAL IGUAL A LA SUMA DEL ACTIVO				
ESTADO DE RESULTADOS				
PRODUCTOS FINANCIEROS	718,773			
GASTOS FINANCIEROS	236,366			
MARGEN POR INVERSIÓN	482,407			
PRODUCTOS POR SERVICIOS	94,596			
GASTOS POR SERVICIOS	41,147			
MARGEN POR SERVICIOS	53,449			
OTROS PRODUCTOS Y GASTOS DE OPERACIÓN	-			
Productos	58,503			
Gastos	46,411			
MARGEN OTROS PRODUCTOS Y GASTOS DE	12,092			
OPERACIÓN	-			
MARGEN OPERACIONAL BRUTO	547,947			
GASTOS DE ADMINISTRACIÓN	423,276			
MARGEN OPERACIONAL NETO	124,671			
PRODUCTOS Y GASTOS EXTRAORDINARIOS	7,081			
Productos Extraordinarios	8,280			
Gastos Extraordinarios	1,200			
PRODUCTOS Y GASTOS DE EJERCICIOS ANTERIORES	1,355			
Productos de Ejercicios Anteriores	2,061			
Gastos de Ejercicios Anteriores	706			
GANANCIA (PÉRDIDA) BRUTA	133,107			
IMPUESTO SOBRE LA RENTA	-			
GANANCIA (PÉRDIDA) NETA	133,107			

BANCO DE CRÉDITO, S. A.
AL 30 DE SEPTIEMBRE DE 2011
(Cifras en miles de Quetzales)

		TASAS DE INTERÉS PROMEDIO PONDERADAS	MONEDA NACIONAL	MONEDA EXTRANJERA
ACTIVO				
DISPONIBILIDADES		OPERACIONES ACTIVAS		
Caja	684,800	Préstamos	13.38 %	10.83 %
Banco Central	148,587	Documentos Descontados	15.49 %	12.74 %
Bancos del País	15,116	OPERACIONES PASIVAS		
Bancos del Exterior	82,220	Depósitos Monetarios	.56 %	.44 %
Cheques a Compensar	2,358	Depósitos de Ahorro	2.91 %	2.77 %
Giros sobre el Exterior	35,602	Depósitos a Plazo	7.57 %	6.17 %
INVERSIONES	13,291	Bonos	.00 %	.00 %
En Títulos-Valores para Negociación	43,345	Pagarés Financieros	.00 %	.00 %
En Títulos-Valores para la Venta	-	Obligaciones Subordinadas	.00 %	.00 %
En Títulos-Valores para su Vencimiento	15,845	Obligaciones Financieras con Restricciones	.00 %	.00 %
Operaciones de Reporto	27,500	Obligaciones Convertibles en Acciones	.00 %	.00 %
Certificados de Participación	-	ENCAJE LEGAL		
Intereses Pagados en Compra de Valores	-	ENCAJE COMPUTABLE	44,652	4,847
SUMA	43,345	ENCAJE REQUERIDO	44,164	4,557
(-) Estimaciones por Valuación	-	POSICIÓN	488	290
CARTERA DE CRÉDITOS	430,883	CARTERA DE CRÉDITOS		
Vigente	434,093	TOTAL DE CARTERA DE CRÉDITOS (BRUTA)	100.00 %	100.00 %
Vencidos	2,905	Vigente	99.17 %	99.61 %
SUMA	436,998	Vencidos en Proceso de Prórroga	.52 %	.08 %
(-) Estimaciones Por Valuación	6,115	Vencidos en Cobro Administrativo	.03 %	.00 %
PRODUCTOS FINANCIEROS POR COBRAR	2,302	Vencidos en Cobro Judicial	.28 %	.31 %
CUENTAS POR COBRAR (Neto)	9,577	Monto total de Cartera de Créditos (Bruta)	270,094	166,904
ACTIVOS REALIZABLES (Neto)	5,427	DEPÓSITOS		
INVERSIONES PERMANENTES (Neto)	180	No. de Cuentas Depósitos Monetarios	2,270	769
OTRAS INVERSIONES (Neto)	-	Monto Depósitos Monetarios	42,140	41,532
SUCURSALES, CASA MATRIZ Y DEPARTAMENTOS	-	No. de Cuentas Depósitos de Ahorro	3,818	371
ADSCRITOS	-	Monto Depósitos de Ahorro	16,341	22,468
INMUEBLES Y MUEBLES (Neto)	40,184	No. de Cuentas Depósitos a Plazo	1,411	269
CARGOS DIFERIDOS (Neto)	4,315	Monto Depósitos a Plazo	236,574	183,358
PASIVO	576,186	No. de Cuentas a la Orden	588	50
OBLIGACIONES DEPOSITARIAS	542,935	Monto Depósitos a la Orden	11	9
Depósitos Monetarios	83,671	No. de Cuentas Depósitos con Restricciones	110	26
Depósitos de Ahorro	38,810	Monto Depósitos con Restricciones	479	23
Depósitos a Plazo	419,931	No. de Obligaciones Financieras	0	0
Depósitos a la Orden	19	Monto Obligaciones Financieras	0	0
Depósitos con Restricciones	503	POSICIÓN PATRIMONIAL		
CRÉDITOS OBTENIDOS	-	CAPITAL COMPUTABLE	111,846	
Del Banco Central	-	CAPITAL REQUERIDO	56,761	
De Instituciones Financieras Nacionales	-	POSICIÓN	55,085	
De Instituciones Financieras Extranjeras	-	INDICADORES FINANCIEROS		
Organismos Internacionales	-	LIQUIDEZ		
OBLIGACIONES FINANCIERAS	-	Encaje Computable en relación a los Depósitos		
GASTOS FINANCIEROS POR PAGAR	3,696	Moneda Nacional	15.11%	
CUENTAS POR PAGAR	23,911	Moneda Extranjera	15.42%	
PROVISIONES	2,901	Liquidez Inmediata	27.37 %	
SUCURSALES, CASA MATRIZ Y DEPARTAMENTOS	-	SOLVENCIA		
ADSCRITOS	-	Patrimonio en relación a Activos	15.86 %	
OTRAS OBLIGACIONES	-	Patrimonio en relación a Cartera de Créditos	24.85 %	
CRÉDITOS DIFERIDOS	463	Patrimonio en relación a las Captaciones	20.01 %	
SUMA	573,905	RENTABILIDAD		
OTRAS CUENTAS ACREEDORAS	2,280	Rentabilidad sobre Patrimonio	1.10 %	
CAPITAL CONTABLE	108,614	Rentabilidad sobre Activos	.18 %	
CAPITAL PAGADO	105,000	Eficiencia	1.37 %	
Capital Autorizado	150,000	CALIDAD DE ACTIVOS		
(-) Capital No Pagado	45,000	Cartera Vigente en relación a Cartera Bruta	99.34 %	
Casa Matriz, Capital Asignado	-	Cobertura de Cartera Crediticia en Riesgo	210.48 %	
APORTACIONES PERMANENTES	-			
RESERVA DE CAPITAL	2,405			
RESERVAS PARA ACTIVOS EXTRAORDINARIOS	-			
REVALUACIÓN DE ACTIVOS	-			
OBLIGACIONES SUBORDINADAS	-			
GANANCIAS Y PÉRDIDAS POR FUSIÓN	-			
VALUACIÓN DE ACTIVOS DE RECUPERACIÓN DUDOSA	-			
PROVISION DE BENEFICIOS A EMPLEADOS	-			
AJUSTES AL IMPUESTO SOBRE LA RENTA	-			
GANANCIAS O PÉRDIDAS POR CAMBIOS EN EL VALOR DE	-1,464			
MERCADO DE LAS INVERSIONES	-			
RESULTADOS DE EJERCICIOS ANTERIORES	1,774			
RESULTADOS DEL EJERCICIO	899			
TOTAL IGUAL A LA SUMA DEL ACTIVO	684,800			
ESTADO DE RESULTADOS				
PRODUCTOS FINANCIEROS	45,366			
GASTOS FINANCIEROS	27,352			
MARGEN POR INVERSIÓN	18,013			
PRODUCTOS POR SERVICIOS	4,846			
GASTOS POR SERVICIOS	1,071			
MARGEN POR SERVICIOS	3,775			
OTROS PRODUCTOS Y GASTOS DE OPERACIÓN				
Productos	5,049			
Gastos	1,874			
MARGEN OTROS PRODUCTOS Y GASTOS DE	3,175			
OPERACIÓN				
MARGEN OPERACIONAL BRUTO	24,964			
GASTOS DE ADMINISTRACIÓN	24,621			
MARGEN OPERACIONAL NETO	343			
PRODUCTOS Y GASTOS EXTRAORDINARIOS	13			
Productos Extraordinarios	13			
Gastos Extraordinarios	-			
PRODUCTOS Y GASTOS DE EJERCICIOS ANTERIORES	543			
Productos de Ejercicios Anteriores	666			
Gastos de Ejercicios Anteriores	123			
GANANCIA (PÉRDIDA) BRUTA	899			
IMPUESTO SOBRE LA RENTA	-			
GANANCIA (PÉRDIDA) NETA	899			

1/ Cifras en miles de Dólares.

BANCO AZTECA DE GUATEMALA, S. A.
AL 30 DE SEPTIEMBRE DE 2011
(Cifras en miles de Quetzales)

ACTIVO		TASAS DE INTERÉS PROMEDIO PONDERADAS	MONEDA NACIONAL	MONEDA EXTRANJERA
DISPONIBILIDADES		OPERACIONES ACTIVAS		
Caja	842,998	Préstamos	85.15 %	.00 %
Banco Central	117,964	Documentos Descontados	16.00 %	.00 %
Bancos del País	62,197	OPERACIONES PASIVAS		
Bancos del Exterior	42,449	Depósitos Monetarios	4.29 %	1.01 %
Cheques a Compensar	4,295	Depósitos de Ahorro	.00 %	.00 %
Giros sobre el Exterior	8,716	Depósitos a Plazo	6.68 %	.00 %
INVERSIONES	80,000	Bonos	.00 %	.00 %
En Títulos-Valores para Negociación	-	Pagarés Financieros	.00 %	.00 %
En Títulos-Valores para la Venta	-	Obligaciones Subordinadas	.00 %	.00 %
En Títulos-Valores para su Vencimiento	80,000	Obligaciones Financieras con Restricciones	.00 %	.00 %
Operaciones de Reporto	-	Obligaciones Convertibles en Acciones	.00 %	.00 %
Certificados de Participación	-	ENCAJE LEGAL		
Intereses Pagados en Compra de Valores	-	ENCAJE COMPUTABLE	79,109	305
SUMA	80,000	ENCAJE REQUERIDO	78,757	120
(-) Estimaciones por Valuación	-	POSICIÓN	353	186
CARTERA DE CRÉDITOS	568,583	CARTERA DE CRÉDITOS		
Vigente	572,268	TOTAL DE CARTERA DE CRÉDITOS (BRUTA)	100.00 %	.00 %
Vencidos	21,303	Vigente	96.41 %	.00 %
SUMA	593,571	Vencidos en Proceso de Prórroga	.00 %	.00 %
(-) Estimaciones Por Valuación	24,988	Vencidos en Cobro Administrativo	3.59 %	.00 %
PRODUCTOS FINANCIEROS POR COBRAR	18,510	Vencidos en Cobro Judicial	.00 %	.00 %
CUENTAS POR COBRAR (Neto)	27,916	Monto total de Cartera de Créditos (Bruta)	593,571	0
ACTIVOS REALIZABLES (Neto)	-	DEPÓSITOS		
INVERSIONES PERMANENTES (Neto)	-	No. de Cuentas Depósitos Monetarios	182,619	862
OTRAS INVERSIONES (Neto)	-	Monto Depósitos Monetarios	282,788	6,619
SUCURSALES, CASA MATRIZ Y DEPARTAMENTOS	-	No. de Cuentas Depósitos de Ahorro	0	0
ADSCRITOS	-	Monto Depósitos de Ahorro	0	0
INMUEBLES Y MUEBLES (Neto)	3,381	No. de Cuentas Depósitos a Plazo	184	0
CARGOS DIFERIDOS (Neto)	26,644	Monto Depósitos a Plazo	244,809	0
PASIVO	680,185	No. de Cuentas a la Orden	39	0
OBLIGACIONES DEPOSITARIAS	535,613	Monto Depósitos a la Orden	32	0
Depósitos Monetarios	289,406	No. de Cuentas Depósitos con Restricciones	3,238	18
Depósitos de Ahorro	-	Monto Depósitos con Restricciones	1,363	3
Depósitos a Plazo	244,809	No. de Obligaciones Financieras	0	0
Depósitos a la Orden	32	Monto Obligaciones Financieras	0	0
Depósitos con Restricciones	1,366	POSICIÓN PATRIMONIAL		
CRÉDITOS OBTENIDOS	-	CAPITAL COMPUTABLE	173,383	
Del Banco Central	-	CAPITAL REQUERIDO	63,996	
De Instituciones Financieras Nacionales	-	POSICIÓN	109,387	
De Instituciones Financieras Extranjeras	-	INDICADORES FINANCIEROS		
Organismos Internacionales	-	LIQUIDEZ		
OBLIGACIONES FINANCIERAS	-	Encaje Computable en relación a los Depósitos		
GASTOS FINANCIEROS POR PAGAR	3,133	Moneda Nacional	14.95%	
CUENTAS POR PAGAR	83,061	Moneda Extranjera	36.30%	
PROVISIONES	16,135	Liquidez Inmediata	22.02 %	
SUCURSALES, CASA MATRIZ Y DEPARTAMENTOS	-	SOLVENCIA		
ADSCRITOS	-	Patrimonio en relación a Activos	19.31 %	
OTRAS OBLIGACIONES	-	Patrimonio en relación a Cartera de Créditos	27.43 %	
CRÉDITOS DIFERIDOS	23,476	Patrimonio en relación a las Captaciones	30.40 %	
SUMA	661,418	RENTABILIDAD		
OTRAS CUENTAS ACREEDORAS	18,766	Rentabilidad sobre Patrimonio	43.64 %	
CAPITAL CONTABLE	162,813	Rentabilidad sobre Activos	8.43 %	
CAPITAL PAGADO	105,001	Eficiencia	10.97 %	
Capital Autorizado	200,000	CALIDAD DE ACTIVOS		
(-) Capital No Pagado	94,999	Cartera Vigente en relación a Cartera Bruta	96.41 %	
Casa Matriz, Capital Asignado	-	Cobertura de Cartera Crediticia en Riesgo	117.30 %	
APORTACIONES PERMANENTES	-			
RESERVA DE CAPITAL	31,462			
RESERVAS PARA ACTIVOS EXTRAORDINARIOS	-			
REVALUACIÓN DE ACTIVOS	-			
OBLIGACIONES SUBORDINADAS	-			
GANANCIAS Y PÉRDIDAS POR FUSIÓN	-			
VALUACIÓN DE ACTIVOS DE RECUPERACIÓN DUDOSA	-			
PROVISION DE BENEFICIOS A EMPLEADOS	-			
AJUSTES AL IMPUESTO SOBRE LA RENTA	-			
GANANCIAS O PÉRDIDAS POR CAMBIOS EN EL VALOR DE	-			
MERCADO DE LAS INVERSIONES	-			
RESULTADOS DE EJERCICIOS ANTERIORES	-26,939			
RESULTADOS DEL EJERCICIO	53,289			
TOTAL IGUAL A LA SUMA DEL ACTIVO	842,998			
ESTADO DE RESULTADOS				
PRODUCTOS FINANCIEROS	564,318			
GASTOS FINANCIEROS	26,486			
MARGEN POR INVERSIÓN	537,832			
PRODUCTOS POR SERVICIOS	23,388			
GASTOS POR SERVICIOS	30			
MARGEN POR SERVICIOS	23,358			
OTROS PRODUCTOS Y GASTOS DE OPERACIÓN				
Productos	8,309			
Gastos	63,257			
MARGEN OTROS PRODUCTOS Y GASTOS DE	-54,948			
OPERACIÓN				
MARGEN OPERACIONAL BRUTO	506,242			
GASTOS DE ADMINISTRACIÓN	450,697			
MARGEN OPERACIONAL NETO	55,546			
PRODUCTOS Y GASTOS EXTRAORDINARIOS	21,758			
Productos Extraordinarios	22,442			
Gastos Extraordinarios	683			
PRODUCTOS Y GASTOS DE EJERCICIOS ANTERIORES	-73			
Productos de Ejercicios Anteriores	10			
Gastos de Ejercicios Anteriores	83			
GANANCIA (PÉRDIDA) BRUTA	77,231			
IMPUESTO SOBRE LA RENTA	23,942			
GANANCIA (PÉRDIDA) NETA	53,289			

1/ Cifras en miles de Dólares.

CITIBANK, N. A. SUC. GUATEMALA
AL 30 DE SEPTIEMBRE DE 2011
(Cifras en miles de Quetzales)

ACTIVO	1,385,958
DISPONIBILIDADES	700,370
Caja	28,012
Banco Central	193,662
Bancos del País	40,729
Bancos del Exterior	391,312
Cheques a Compensar	46,655
Giros sobre el Exterior	-
INVERSIONES	608,285
En Títulos-Valores para Negociación	-
En Títulos-Valores para la Venta	158,951
En Títulos-Valores para su Vencimiento	-
Operaciones de Reporto	449,334
Certificados de Participación	-
Intereses Pagados en Compra de Valores	-
SUMA	608,285
(-) Estimaciones por Valuación	-
CARTERA DE CRÉDITOS	38,772
Vigente	39,196
Vencidos	179
SUMA	39,375
(-) Estimaciones Por Valuación	603
PRODUCTOS FINANCIEROS POR COBRAR	6,936
CUENTAS POR COBRAR (Neto)	25,845
ACTIVOS REALIZABLES (Neto)	-
INVERSIONES PERMANENTES (Neto)	180
OTRAS INVERSIONES (Neto)	-
SUCURSALES, CASA MATRIZ Y DEPARTAMENTOS	-
ADSCRITOS	-
INMUEBLES Y MUEBLES (Neto)	2,231
CARGOS DIFERIDOS (Neto)	3,339
PASIVO	1,185,293
OBLIGACIONES DEPOSITARIAS	1,044,709
Depósitos Monetarios	1,022,779
Depósitos de Ahorro	3,648
Depósitos a Plazo	15,000
Depósitos a la Orden	-
Depósitos con Restricciones	3,282
CRÉDITOS OBTENIDOS	10,308
Del Banco Central	-
De Instituciones Financieras Nacionales	-
De Instituciones Financieras Extranjeras	10,308
Organismos Internacionales	-
OBLIGACIONES FINANCIERAS	-
GASTOS FINANCIEROS POR PAGAR	17
CUENTAS POR PAGAR	107,089
PROVISIONES	22,946
SUCURSALES, CASA MATRIZ Y DEPARTAMENTOS	-
ADSCRITOS	-
OTRAS OBLIGACIONES	-
CRÉDITOS DIFERIDOS	120
SUMA	1,185,188
OTRAS CUENTAS ACREEDORAS	105
CAPITAL CONTABLE	200,665
CAPITAL PAGADO	84,982
Capital Autorizado	-
(-) Capital No Pagado	-
Casa Matriz, Capital Asignado	84,982
APORTACIONES PERMANENTES	-
RESERVA DE CAPITAL	14,673
RESERVAS PARA ACTIVOS EXTRAORDINARIOS	-
REVALUACIÓN DE ACTIVOS	-
OBLIGACIONES SUBORDINADAS	-
GANANCIAS Y PÉRDIDAS POR FUSIÓN	-
VALUACIÓN DE ACTIVOS DE RECUPERACIÓN DUDOSA	-
PROVISION DE BENEFICIOS A EMPLEADOS	13,343
AJUSTES AL IMPUESTO SOBRE LA RENTA	-
GANANCIAS O PÉRDIDAS POR CAMBIOS EN EL VALOR DE	-
MERCADO DE LAS INVERSIONES	-
RESULTADOS DE EJERCICIOS ANTERIORES	89,081
RESULTADOS DEL EJERCICIO	25,273
TOTAL IGUAL A LA SUMA DEL ACTIVO	1,385,958
ESTADO DE RESULTADOS	-
PRODUCTOS FINANCIEROS	57,471
GASTOS FINANCIEROS	17,496
MARGEN POR INVERSIÓN	39,975
PRODUCTOS POR SERVICIOS	26,772
GASTOS POR SERVICIOS	-
MARGEN POR SERVICIOS	26,772
OTROS PRODUCTOS Y GASTOS DE OPERACIÓN	-
Productos	59,819
Gastos	33,093
MARGEN OTROS PRODUCTOS Y GASTOS DE	26,726
OPERACIÓN	-
MARGEN OPERACIONAL BRUTO	93,473
GASTOS DE ADMINISTRACIÓN	68,091
MARGEN OPERACIONAL NETO	25,382
PRODUCTOS Y GASTOS EXTRAORDINARIOS	371
Productos Extraordinarios	467
Gastos Extraordinarios	96
PRODUCTOS Y GASTOS DE EJERCICIOS ANTERIORES	1,740
Productos de Ejercicios Anteriores	1,816
Gastos de Ejercicios Anteriores	76
GANANCIA (PÉRDIDA) BRUTA	27,493
IMPUESTO SOBRE LA RENTA	2,220
GANANCIA (PÉRDIDA) NETA	25,273

TASAS DE INTERÉS PROMEDIO PONDERADAS	MONEDA NACIONAL	MONEDA EXTRANJERA
OPERACIONES ACTIVAS		
Préstamos	8.45 %	.00 %
Documentos Descontados	.00 %	.00 %
OPERACIONES PASIVAS		
Depósitos Monetarios	1.18 %	.08 %
Depósitos de Ahorro	1.00 %	.00 %
Depósitos a Plazo	3.00 %	.00 %
Bonos	.00 %	.00 %
Pagarés Financieros	.00 %	.00 %
Obligaciones Subordinadas	.00 %	.00 %
Obligaciones Financieras con Restricciones	.00 %	.00 %
Obligaciones Convertibles en Acciones	.00 %	.00 %
ENCAJE LEGAL	MONEDA NACIONAL	MONEDA EXTRANJERA /1
ENCAJE COMPUTABLE	129,084	14,994
ENCAJE REQUERIDO	116,029	9,300
POSICIÓN	13,055	5,694
CARTERA DE CRÉDITOS	MONEDA NACIONAL	MONEDA EXTRANJERA
TOTAL DE CARTERA DE CRÉDITOS (BRUTA)	100.00 %	.00 %
Vigente	99.54 %	.00 %
Vencidos en Proceso de Prórroga	.00 %	.00 %
Vencidos en Cobro Administrativo	.46 %	.00 %
Vencidos en Cobro Judicial	.00 %	.00 %
Monto total de Cartera de Créditos (Bruta)	39,375	0
DEPÓSITOS	MONEDA NACIONAL	MONEDA EXTRANJERA
No. de Cuentas Depósitos Monetarios	305	137
Monto Depósitos Monetarios	734,991	287,788
No. de Cuentas Depósitos de Ahorro	2	0
Monto Depósitos de Ahorro	3,648	0
No. de Cuentas Depósitos a Plazo	1	0
Monto Depósitos a Plazo	15,000	0
No. de Cuentas a la Orden	0	0
Monto Depósitos a la Orden	0	0
No. de Cuentas Depósitos con Restricciones	19	3
Monto Depósitos con Restricciones	3,159	123
No. de Obligaciones Financieras	0	0
Monto Obligaciones Financieras	0	0
POSICIÓN PATRIMONIAL		
CAPITAL COMPUTABLE	199,309	
CAPITAL REQUERIDO	17,868	
POSICIÓN	181,441	
INDICADORES FINANCIEROS		
LIQUIDEZ		
Encaje Computable en relación a los Depósitos		
Moneda Nacional	17.06%	
Moneda Extranjera	40.98%	
Liquidez Inmediata	67.04 %	
SOLVENCIA		
Patrimonio en relación a Activos	14.48 %	
Patrimonio en relación a Cartera de Créditos	509.63 %	
Patrimonio en relación a las Captaciones	19.21 %	
RENTABILIDAD		
Rentabilidad sobre Patrimonio	16.79 %	
Rentabilidad sobre Activos	2.43 %	
Eficiencia	27.15 %	
CALIDAD DE ACTIVOS		
Cartera Vigente en relación a Cartera Bruta	99.54 %	
Cobertura de Cartera Crediticia en Riesgo	336.09 %	

1/ Cifras en miles de Dólares.



SOCIEDADES FINANCIERAS PRIVADAS

SOCIEDADES FINANCIERAS PRIVADAS

AL 30 DE SEPTIEMBRE 2011

FINANCIERAS	DIRECCION	FECHA DE APERTURA
FINANCIERA INDUSTRIAL, S. A.	7a. Avenida 5-10, Zona 4, Torre I, Centro Financiero Nivel 4 PAGINA Web: www.bi.com.gt	TELEFONOS: 2420-3000 FAX: 2360-8621 13/04/1981
FINANCIERA DE INVERSIÓN, S. A.	11 Calle 7-44, Zona 9 PAGINA Web: www.bancoamericano.com.gt	TELEFONOS: 2386-1700 FAX: 2386-1753 28/12/1981
FINANCIERA RURAL, S. A.	Avenida Reforma 9-30, Zona 9, Torre BANRURAL, Nivel 9 PAGINA Web: www.banrural.com.gt	TELEFONOS: 2339-8888/2338-9930 FAX: 2361-3892/2361-3911 10/01/1990
FINANCIERA DE OCCIDENTE, S. A.	7a. Avenida 7-33, Zona 9, Edificio Corporativo PAGINA Web: www.occidente.com.gt	TELEFONOS: 2279-9000 FAX: 2279-9566 06/09/1990
FINANCIERA DE CAPITALES, S. A.	Avenida La Reforma 9-76, Zona 9 PAGINA Web: no tiene	TELEFONOS: 2331-7515 FAX: 2331-2262 07/07/1992
FINANCIERA SUMMA, S. A.	Diagonal 6, 10-65 Zona 10, Centro Gerencial Las Margaritas, Torre 1, Oficina 102 "A" PAGINA Web: no tiene	TELEFONOS: 2334-6628 AL 29/2427-8662 FAX: 2334-6628/2427-8618 14/01/1994
FINANCIERA SAN MIGUEL, S. A.	Diagonal 6, 10-65, Zona 10 Las Margaritas Torre I Oficina 1102 Nivel 11 PAGINA Web: no tiene	TELEFONOS: 2382-9900 FAX: 2382-9999 02/11/1994
FINANCIERA AGROMERCANTIL, S. A.	7a. Avenida 7-30, Zona 9, NIVEL 8 PAGINA Web: www.agromercantil.com.gt	TELEFONOS: 2338-6565 FAX: 2362-1826 12/08/1996
FINANCIERA MVA, S. A.	Avenida Reforma 9-55, Zona 10, Edificio Reforma 10, Nivel 12, Oficina 1202 PAGINA Web: no tiene	TELEFONOS: 2388-3888 FAX: 2388-3888 03/10/1996
FINANCIERA CONSOLIDADA, S. A.	5a. Avenida 15-45, Zona 10 Edificio Centro Empresarial Torre I Nivel 8 PAGINA Web: www.cofinsa.com.gt	TELEFONOS: 2416-6666 FAX: 2327-1758/2327-1747/2327-1777 04/08/1997
FINANCIERA DE LOS TRABAJADORES, S. A.	Avenida Reforma 6-20, Zona 9 PAGINA Web: no tiene	TELEFONOS: 2410-2600 EXTS. 40227, 40228, 40226 Y 40621 FAX: 40228, 40226 Y 40621 18/02/1998
FINANCIERA CREDICORP, S. A.	3a. Calle 7-43, Zona 9 PAGINA Web: www.credicorpsa.com	TELEFONOS: 2415-7500 FAX: 2334-4933 03/12/2001
FINANCIERA G & T CONTINENTAL, S. A.	6a. Avenida 9-08, Zona 9, Edificio Plaza Continental PAGINA Web: www.gytcontinental.com.gt	TELEFONOS: 2338-6801 FAX: 2338-6868 EXT. 1736 01/03/2005

SOCIEDADES FINANCIERAS PRIVADAS
BALANCE GENERAL CONDENSADO CONSOLIDADO
AL 30 DE SEPTIEMBRE DE 2011
(Cifras en miles de Quetzales)

	MONEDA NACIONAL	MONEDA EXTRANJERA	TOTAL		MONEDA NACIONAL	MONEDA EXTRANJERA	TOTAL
A C T I V O	4,539,315	1,422,467	5,961,782	P A S I V O	3,832,914	1,284,316	5,117,230
DISPONIBILIDADES	96,621	72,403	169,024	OBLIGACIONES DEPOSITARIAS	0	0	0
Caja	640	466	1,106	Depósitos Monetarios	0	0	0
Banco Central	3,840	3,025	6,865	Depósitos de Ahorro	0	0	0
Bancos del País	92,142	57,438	149,580	Depósitos a Plazo	0	0	0
Bancos del Exterior	0	10,894	10,894	Depósitos a la Orden	0	0	0
Cheques a Compensar	0	0	0	Depósitos con Restricciones	0	0	0
Giros sobre el Exterior	0	578	578				
INVERSIONES	3,182,333	753,572	3,935,905	CRÉDITOS OBTENIDOS	86,083	141,724	227,807
En Títulos-Valores para Negociación	0	0	0	Del Banco Central	0	0	0
En Títulos-Valores para la Venta	1,907,733	334,468	2,242,201	De Instituciones Financieras Nacionales	79,687	0	79,687
En Títulos-Valores para su Vencimiento	1,085,912	289,021	1,374,932	De Instituciones Financieras Extranjeras	3,825	9,180	13,005
Operaciones de Reporto	196,430	121,864	318,314	De Organismos Internacionales	2,571	132,544	135,115
Certificados de Participación	0	0	0				
Intereses Pagados en Compra de Valores	208	8,200	8,407	OBLIGACIONES FINANCIERAS	3,665,219	1,112,603	4,777,823
SUMA	3,190,283	753,573	3,943,855	GASTOS FINANCIEROS POR PAGAR	19,718	6,289	26,007
(-) Estimaciones por Valuación	7,950	0	7,950	CUENTAS POR PAGAR	35,768	4,582	40,349
CARTERA DE CRÉDITOS	690,883	381,613	1,072,497	PROVISIONES	7,983	0	7,983
Vigente	691,422	387,380	1,078,802	SUC., CASA MATRIZ Y DEPTOS. ADSCRITOS	0	0	0
Vencida	41,381	18,494	59,875	OTRAS OBLIGACIONES	0	7,869	7,869
SUMA	732,804	405,874	1,138,677	CRÉDITOS DIFERIDOS	4,210	1,277	5,487
(-) Estimaciones Por Valuación	41,920	24,261	66,181	SUMA	3,818,981	1,274,343	5,093,324
PRODUCTOS FINANCIEROS POR COBRAR	90,270	16,622	106,892	OTRAS CUENTAS ACREEDORAS	13,933	9,973	23,906
CUENTAS POR COBRAR (Neto)	23,783	7,295	31,078				
BIENES REALIZABLES (Neto)	28,487	683	29,171	C A P I T A L C O N T A B L E	844,552		844,552
INVERSIONES PERMANENTES (Neto)	59,649	78,928	138,577	CAPITAL PAGADO	619,843		619,843
OTRAS INVERSIONES (Neto)	287,250	111,350	398,600	Capital Autorizado	2,022,000		2,022,000
SUC., CASA MATRIZ Y DEPTOS. ADSCRITOS	0	0	0	Capital no Pagado (-)	1,402,157		1,402,157
INMUEBLES Y MUEBLES (Neto)	62,844	0	62,844	Casa Matriz, Capital Asignado	0		0
CARGOS DIFERIDOS (Neto)	17,194	0	17,194	APORTACIONES PERMANENTES	0		0
				RESERVAS DE CAPITAL	132,329		132,329
				RESERVAS PARA ACTIVOS EXTRAORDINARIOS	455		455
				REVALUACIÓN DE ACTIVOS	0		0
				OBLIGACIONES SUBORDINADAS	0		0
				GANANCIAS Y PERDIDAS POR FUSIÓN	0		0
				VALUACIÓN DE ACTIVOS DE RECUPERACIÓN DUDOSA	24,323		24,323
				PROVISIÓN DE BENEFICIOS A EMPLEADOS	0		0
				AJUSTES AL IMPUESTO SOBRE LA RENTA	0		0
				GANANCIAS O PÉRDIDAS POR CAMBIOS EN EL VALOR DE	6,736		6,736
				MERCADO DE LAS INVERSIONES			
				RESULTADO DE EJERCICIOS ANTERIORES	24,782		24,782
				RESULTADOS DEL EJERCICIO	84,731		84,731
				TOTAL IGUAL A LA SUMA DEL ACTIVO			5,961,782

SOCIEDADES FINANCIERAS PRIVADAS
ESTADO DE RESULTADOS CONDENSADO CONSOLIDADO
DEL 1 DE ENERO AL 30 DE SEPTIEMBRE DE 2011
(Cifras en miles de Quetzales)

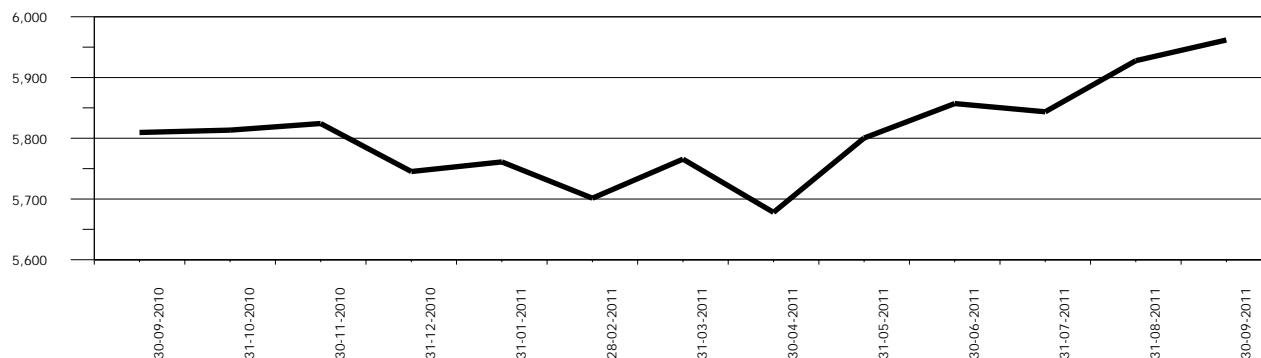
	TOTAL
PRODUCTOS FINANCIEROS	331,013
GASTOS FINANCIEROS	211,634
MARGEN POR INVERSIÓN	119,378
PRODUCTOS POR SERVICIOS	26,927
GASTOS POR SERVICIOS	1,021
MARGEN POR SERVICIOS	25,906
OTROS PRODUCTOS Y GASTOS DE OPERACIÓN	
Productos	9,772
Gastos	2,501
MARGEN DE OTROS PRODUCTOS Y GASTOS DE OPERACIÓN	7,271
MARGEN OPERACIONAL BRUTO	152,556
GASTOS DE ADMINISTRACIÓN	63,381
MARGEN OPERACIONAL NETO	89,175
PRODUCTOS Y GASTOS EXTRAORDINARIOS	4,035
Productos Extraordinarios	4,245
Gastos Extraordinarios	210
PRODUCTOS Y GASTOS DE EJERCICIOS ANTERIORES	222
Productos de Ejercicios Anteriores	2,784
Gastos de Ejercicios Anteriores	2,562
GANANCIA (PÉRDIDA) BRUTA	93,433
IMPUESTO SOBRE LA RENTA	8,702
GANANCIA (PÉRDIDA) NETA	84,731

SOCIEDADES FINANCIERAS PRIVADAS

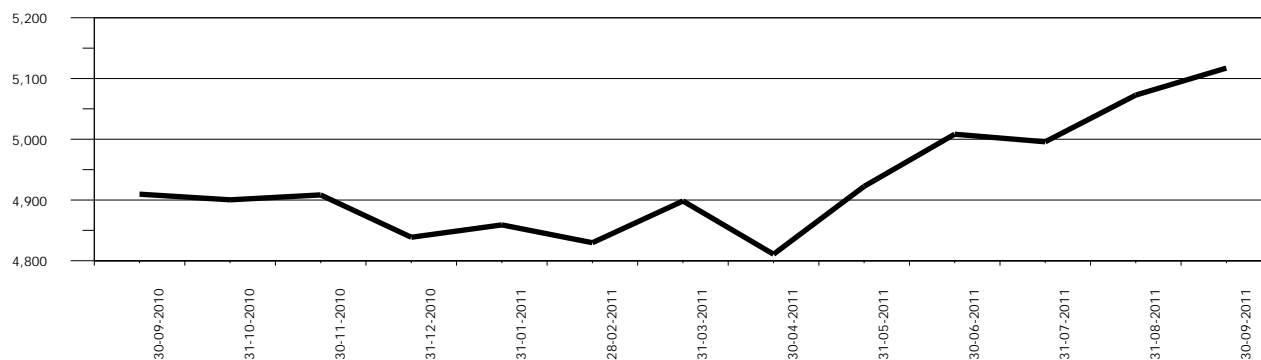
COMPORTAMIENTO DE LOS PRINCIPALES RUBROS

(Cifras en millones de Quetzales)

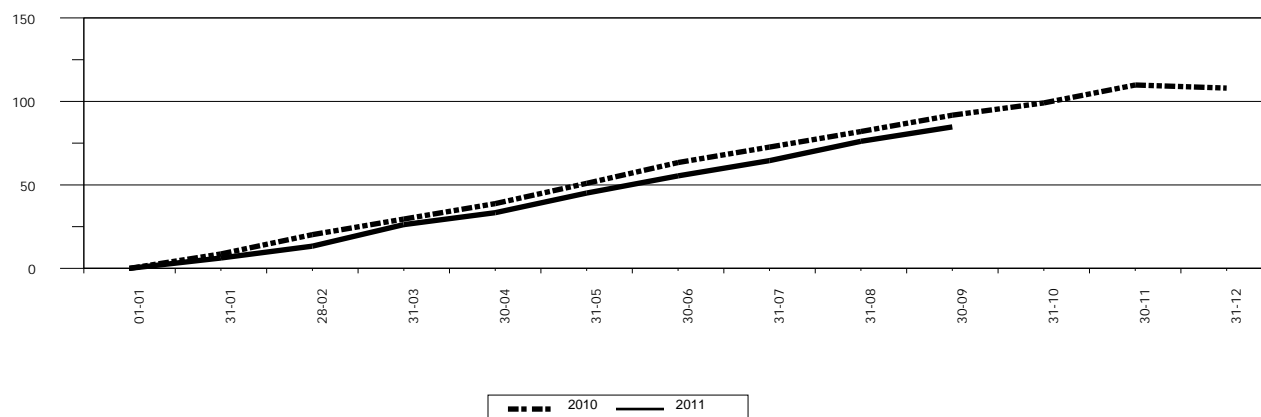
COMPORTAMIENTO DEL ACTIVO



COMPORTAMIENTO DEL PASIVO



COMPORTAMIENTO DEL RESULTADO



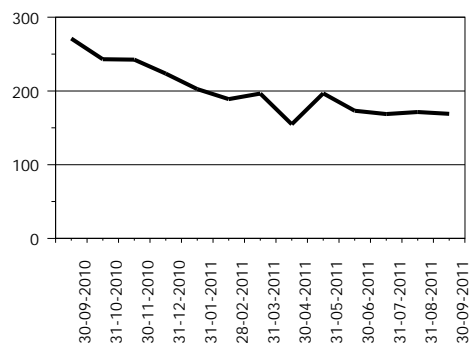
SOCIEDADES FINANCIERAS PRIVADAS

ACTIVO

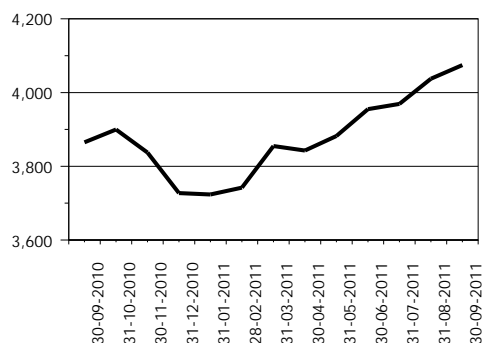
COMPORTAMIENTO DE LOS PRINCIPALES RUBROS

(Cifras en millones de Quetzales)

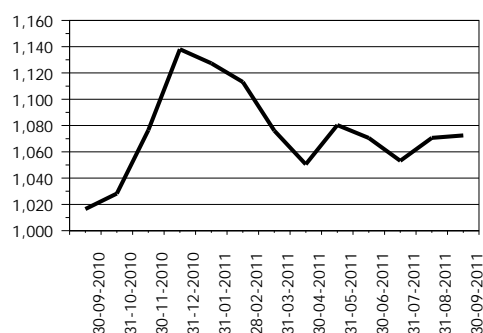
DISPONIBILIDADES



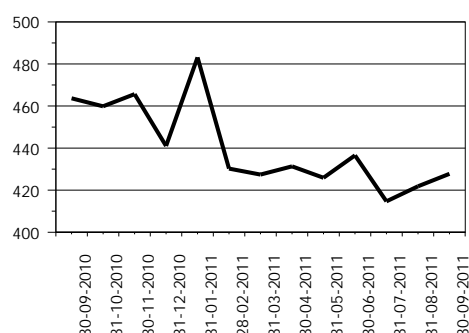
INVERSIONES 1/



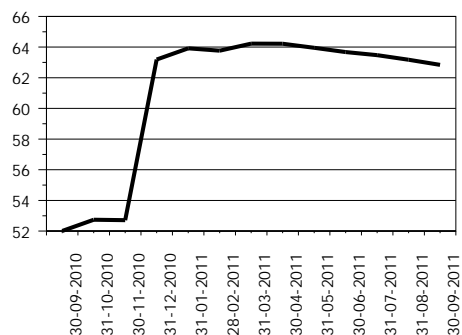
CARTERA DE CRÉDITOS



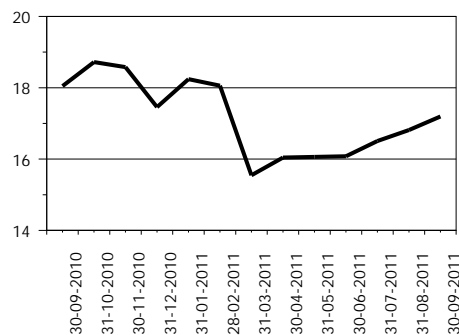
OTRAS INVERSIONES 2/



INMUEBLES Y MUEBLES



CARGOS DIFERIDOS



OTROS ACTIVOS 3/



1/ Incluye: Inversiones permanentes.

2/ Incluye: Bienes realizables.

3/ Incluye: Cuentas por cobrar y productos financieros por cobrar.

SOCIEDADES FINANCIERAS PRIVADAS

PASIVO

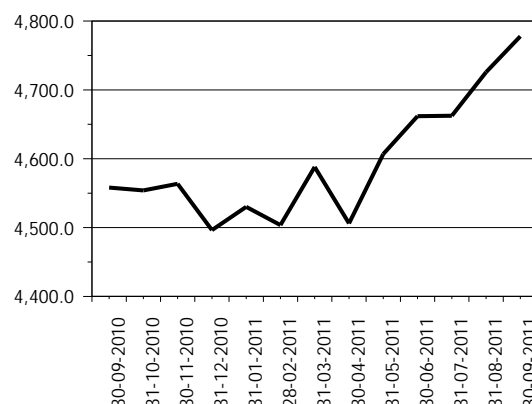
COMPORTAMIENTO DE LOS PRINCIPALES RUBROS

(Cifras en millones de Quetzales)

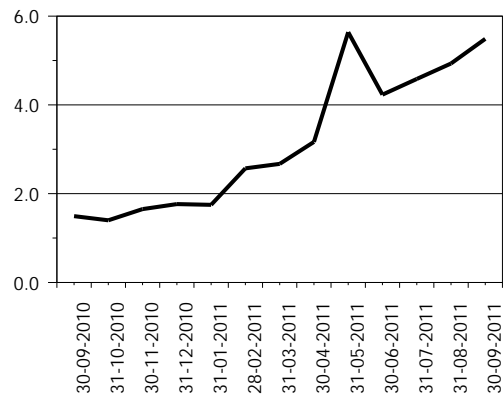
CRÉDITOS OBTENIDOS



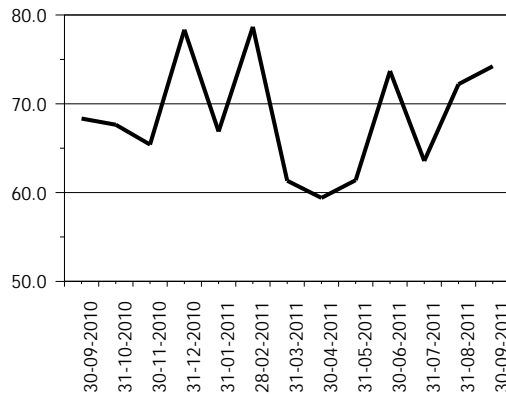
OBLIGACIONES FINANCIERAS



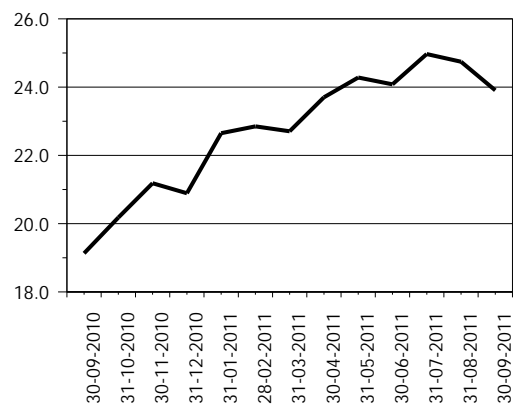
CRÉDITOS DIFERIDOS



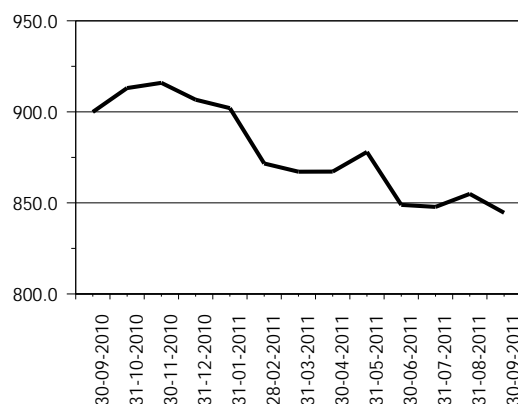
OTROS PASIVOS 1/



OTRAS CUENTAS ACREEDORAS



CAPITAL CONTABLE



1/ Incluye: Cuentas por pagar, gastos financieros por pagar y otras obligaciones.

SOCIEDADES FINANCIERAS PRIVADAS

PRESENTACION POR RUBROS

AL 30 DE SEPTIEMBRE DE 2011

(Cifras en miles de Quetzales)

ACTIVO		PASIVO		CAPITAL CONTABLE	
G & T CONTINENTAL, S. A.	2,322,583	G & T CONTINENTAL, S. A.	2,178,962	DE OCCIDENTE, S. A.	156,573
INDUSTRIAL, S. A.	1,424,726	INDUSTRIAL, S. A.	1,337,645	CONSOLIDADA, S. A.	146,674
DE OCCIDENTE, S. A.	606,156	DE OCCIDENTE, S. A.	449,583	G & T CONTINENTAL, S. A.	143,621
CONSOLIDADA, S. A.	479,958	CONSOLIDADA, S. A.	333,284	INDUSTRIAL, S. A.	87,081
SAN MIGUEL, S. A.	231,269	SAN MIGUEL, S. A.	178,119	RURAL, S. A.	87,008
RURAL, S. A.	211,224	DE INVERSIÓN, S. A.	174,867	SAN MIGUEL, S. A.	53,149
DE INVERSIÓN, S. A.	210,208	CREDICORP, S. A.	166,381	DE LOS TRABAJADORES, S. A.	40,103
CREDICORP, S. A.	200,194	RURAL, S. A.	124,216	DE INVERSIÓN, S. A.	35,341
SUMMA, S. A.	120,516	SUMMA, S. A.	108,973	CREDICORP, S. A.	33,813
DE LOS TRABAJADORES, S. A.	103,160	DE LOS TRABAJADORES, S. A.	63,056	DE CAPITALES, S. A.	26,987
DE CAPITALES, S. A.	27,061	AGROMERCANTIL, S. A.	1,949	AGROMERCANTIL, S. A.	13,876
AGROMERCANTIL, S. A.	15,825	MVA, S. A.	120	SUMMA, S. A.	11,542
MVA, S. A.	8,903	DE CAPITALES, S. A.	75	MVA, S. A.	8,783
TOTAL	5,961,782	TOTAL	5,117,230	TOTAL	844,552
CARTERA DE CRÉDITOS		OBLIGACIONES FINANCIERAS		RESULTADO DEL EJERCICIO	
CONSOLIDADA, S. A.	210,924	G & T CONTINENTAL, S. A.	2,076,100	G & T CONTINENTAL, S. A.	22,052
DE OCCIDENTE, S. A.	192,193	INDUSTRIAL, S. A.	1,335,133	CONSOLIDADA, S. A.	17,568
G & T CONTINENTAL, S. A.	149,533	DE OCCIDENTE, S. A.	390,830	INDUSTRIAL, S. A.	14,853
SAN MIGUEL, S. A.	122,899	CONSOLIDADA, S. A.	222,995	CREDICORP, S. A.	6,919
CREDICORP, S. A.	111,754	SAN MIGUEL, S. A.	174,214	RURAL, S. A.	6,726
DE INVERSIÓN, S. A.	109,097	DE INVERSIÓN, S. A.	172,386	DE OCCIDENTE, S. A.	5,520
RURAL, S. A.	74,801	CREDICORP, S. A.	149,722	SAN MIGUEL, S. A.	4,397
SUMMA, S. A.	66,214	RURAL, S. A.	118,289	DE INVERSIÓN, S. A.	1,843
INDUSTRIAL, S. A.	24,944	SUMMA, S. A.	78,490	SUMMA, S. A.	1,765
DE LOS TRABAJADORES, S. A.	7,870	DE LOS TRABAJADORES, S. A.	57,783	AGROMERCANTIL, S. A.	1,539
DE CAPITALES, S. A.	2,268	AGROMERCANTIL, S. A.	1,880	DE CAPITALES, S. A.	1,201
AGROMERCANTIL, S. A.	0	DE CAPITALES, S. A.	0	DE LOS TRABAJADORES, S. A.	455
MVA, S. A.	0	MVA, S. A.	0	MVA, S. A.	(106)
TOTAL	1,072,497	TOTAL	4,777,823	TOTAL	84,731

POSICION DE DEPOSITO LEGAL AL FINAL DEL MES

Moneda Nacional y Extranjera

AL 30 DE SEPTIEMBRE DE 2011

(Cifras en miles)

	DEPÓSITO COMPUTABLE	DEPÓSITO REQUERIDO	POSICIÓN
Quetzales	1,929,323	47,263	1,882,060
Dólares de los Estados Unidos	31,669	2,205	29,464

SOCIEDADES FINANCIERAS PRIVADAS

CARTERA DE CREDITOS SEGUN SU CLASIFICACION CONTABLE EN MONEDA NACIONAL

AL 30 DE SEPTIEMBRE DE 2011

(Cifras en miles de Quetzales)

	SOCIEDADES FINANCIERAS PRIVADAS	INDUSTRIAL, S. A.	DE INVERSIÓN, S. A.	RURAL, S. A.	DE OCCIDENTE, S. A.
TOTAL DE CARTERA DE CRÉDITOS (NETA)	690,883	24,944	64,290	68,268	127,037
CARTERA DE CRÉDITOS	672,641	24,793	67,162	64,545	129,851
Fiduciarios	242,672	24,793	23,949	5,317	76,280
Prendarios - Fiduciarios	18,766	0	3,000	8,750	6,336
Prendarios	39,466	0	0	1,000	0
Hipotecarios - Fiduciarios	91,946	0	0	40,108	0
Hipotecarios - Prendarios	353	0	0	0	0
Hipotecarios	252,344	0	30,244	9,370	44,217
Con Bono de Prenda	0	0	0	0	0
Hipotecarios - Prendarios - Fiduciarios	4,211	0	0	0	0
Con Garantía de Obligaciones Propias	22,882	0	9,969	0	3,018
OTROS CRÉDITOS	60,162	469	0	8,205	0
Documentos Descontados	11,064	469	0	8,205	0
Documentos por Cobrar	4,417	0	0	0	0
Pagos por Cartas de Crédito	5,337	0	0	0	0
Tarjetas de Crédito	0	0	0	0	0
Factoraje	34,093	0	0	0	0
Créditos Cuenta Depósitos Monetarios	0	0	0	0	0
Deudores Venta Activos Extraordinarios	892	0	0	0	0
Deudores Venta De Inmuebles y Muebles	0	0	0	0	0
Arrendamiento Financiero	4,359	0	0	0	0
Otros	0	0	0	0	0
SUMA	732,804	25,262	67,162	72,751	129,851
Menos Estimaciones por Valuación	41,920	318	2,872	4,482	2,813

	AGROMERCANTIL, S. A.	MVA, S. A.	CONSOLIDADA, S. A.	DE LOS TRABAJADORES, S. A.	CREDICORP, S. A.
TOTAL DE CARTERA DE CRÉDITOS (NETA)	0	0	107,378	5,311	88,271
CARTERA DE CRÉDITOS	0	0	107,999	10,003	89,620
Fiduciarios	0	0	33,403	4,733	0
Prendarios - Fiduciarios	0	0	309	308	0
Prendarios	0	0	35,567	254	2,409
Hipotecarios - Fiduciarios	0	0	27,362	2,523	0
Hipotecarios - Prendarios	0	0	0	286	0
Hipotecarios	0	0	5,623	1,900	87,210
Con Bono de Prenda	0	0	0	0	0
Hipotecarios - Prendarios - Fiduciarios	0	0	4,211	0	0
Con Garantía de Obligaciones Propias	0	0	1,523	0	0
OTROS CRÉDITOS	0	0	0	2,390	0
Documentos Descontados	0	0	0	2,390	0
Documentos por Cobrar	0	0	0	0	0
Pagos por Cartas de Crédito	0	0	0	0	0
Tarjetas de Crédito	0	0	0	0	0
Factoraje	0	0	0	0	0
Créditos Cuenta Depósitos Monetarios	0	0	0	0	0
Deudores Venta Activos Extraordinarios	0	0	0	0	0
Deudores Venta De Inmuebles y Muebles	0	0	0	0	0
Arrendamiento Financiero	0	0	0	0	0
Otros	0	0	0	0	0
SUMA	0	0	107,999	12,393	89,620
Menos Estimaciones por Valuación	0	0	621	7,082	1,348

SOCIEDADES FINANCIERAS PRIVADAS

CARTERA DE CREDITOS SEGUN SU CLASIFICACION CONTABLE EN MONEDA NACIONAL

AL 30 DE SEPTIEMBRE DE 2011

(Cifras en miles de Quetzales)

	DE CAPITALES, S. A.	SUMMA, S. A.	SAN MIGUEL, S. A.
TOTAL DE CARTERA DE CRÉDITOS (NETA)	1,824	34,522	61,402
CARTERA DE CRÉDITOS	1,859	2,944	62,623
Fiduciarios	1,859	2,694	11,488
Prendarios - Fiduciarios	0	0	62
Prendarios	0	236	0
Hipotecarios - Fiduciarios	0	14	13,276
Hipotecarios - Prendarios	0	0	0
Hipotecarios	0	0	37,682
Con Bono de Prenda	0	0	0
Hipotecarios - Prendarios - Fiduciarios	0	0	0
Con Garantía de Obligaciones Propias	0	0	114
OTROS CRÉDITOS	0	34,093	0
Documentos Descontados	0	0	0
Documentos por Cobrar	0	0	0
Pagos por Cartas de Crédito	0	0	0
Tarjetas de Crédito	0	0	0
Factoraje	0	34,093	0
Créditos Cuenta Depósitos Monetarios	0	0	0
Deudores Venta Activos Extraordinarios	0	0	0
Deudores Venta De Inmuebles y Muebles	0	0	0
Arrendamiento Financiero	0	0	0
Otros	0	0	0
SUMA	1,859	37,037	62,623
Menos Estimaciones por Valuación	35	2,515	1,221

G & T CONTINENTAL, S. A.

TOTAL DE CARTERA DE CRÉDITOS (NETA)	107,635
CARTERA DE CRÉDITOS	111,242
Fiduciarios	58,156
Prendarios - Fiduciarios	0
Prendarios	0
Hipotecarios - Fiduciarios	8,662
Hipotecarios - Prendarios	68
Hipotecarios	36,098
Con Bono de Prenda	0
Hipotecarios - Prendarios - Fiduciarios	0
Con Garantía de Obligaciones Propias	8,259
OTROS CRÉDITOS	15,005
Documentos Descontados	0
Documentos por Cobrar	4,417
Pagos por Cartas de Crédito	5,337
Tarjetas de Crédito	0
Factoraje	0
Créditos Cuenta Depósitos Monetarios	0
Deudores Venta Activos Extraordinarios	892
Deudores Venta De Inmuebles y Muebles	0
Arrendamiento Financiero	4,359
Otros	0
SUMA	126,247
Menos Estimaciones por Valuación	18,612

SOCIEDADES FINANCIERAS PRIVADAS

CARTERA DE CREDITOS SEGUN SU CLASIFICACION CONTABLE EN MONEDA EXTRANJERA

AL 30 DE SEPTIEMBRE DE 2011

(Cifras en miles de Quetzales)

	SOCIEDADES FINANCIERAS PRIVADAS	INDUSTRIAL, S. A.	DE INVERSIÓN, S. A.	RURAL, S. A.	DE OCCIDENTE, S. A.
TOTAL DE CARTERA DE CRÉDITOS (NETA)	381,613	0	44,807	6,532	65,155
CARTERA DE CRÉDITOS	384,592	0	49,532	7,054	65,155
Fiduciarios	88,461	0	8,892	770	27,063
Fiduciarios - Prendarios	2,750	0	0	0	0
Prendarios	3,598	0	1,427	0	0
Hipotecarios - Fiduciarios	98,370	0	0	3,250	854
Hipotecarios - Prendarios	756	0	0	0	0
Hipotecarios	168,606	0	28,011	3,034	37,226
Con Bono de Prenda	0	0	0	0	0
Hipotecarios - Prendarios - Fiduciarios	6,456	0	0	0	0
Con Garantía de Obligaciones Propias	15,596	0	11,202	0	13
OTROS CRÉDITOS	21,282	0	-0	-0	-0
Documentos Descontados	127	0	0	0	0
Documentos por Cobrar	1,562	0	0	0	0
Pagos por Cartas de Crédito	0	0	0	0	0
Tarjetas de Crédito	0	0	0	0	0
Factoraje	18,789	0	0	0	0
Créditos Cuenta Depósitos Monetarios	0	0	0	0	0
Deudores Venta Activos Extraordinarios	0	0	0	0	0
Deudores Venta de Inmuebles y Muebles	0	0	0	0	0
Arrendamiento Financiero	803	0	0	0	0
Otros	0	0	-0	-0	-0
SUMA	405,874	0	49,532	7,054	65,155
Menos Estimaciones por Valuación	24,261	0	4,726	522	0

	AGROMERCANTIL, S. A.	MVA, S. A.	CONSOLIDADA, S. A.	DE LOS TRABAJADORES, S. A.	CREDICORP, S. A.
TOTAL DE CARTERA DE CRÉDITOS (NETA)	0	0	103,545	2,560	23,483
CARTERA DE CRÉDITOS	0	0	108,663	2,432	23,483
Fiduciarios	0	0	7,877	2,432	0
Fiduciarios - Prendarios	0	0	286	0	0
Prendarios	0	0	45	0	0
Hipotecarios - Fiduciarios	0	0	76,229	0	0
Hipotecarios - Prendarios	0	0	0	0	0
Hipotecarios	0	0	15,555	0	22,478
Con Bono de Prenda	0	0	0	0	0
Hipotecarios - Prendarios - Fiduciarios	0	0	6,456	0	0
Con Garantía de Obligaciones Propias	0	0	2,214	0	1,005
OTROS CRÉDITOS	0	0	-0	127	0
Documentos Descontados	0	0	0	127	0
Documentos por Cobrar	0	0	0	0	0
Pagos por Cartas de Crédito	0	0	0	0	0
Tarjetas de Crédito	0	0	0	0	0
Factoraje	0	0	0	0	0
Créditos Cuenta Depósitos Monetarios	0	0	0	0	0
Deudores Venta Activos Extraordinarios	0	0	0	0	0
Deudores Venta de Inmuebles y Muebles	0	0	0	0	0
Arrendamiento Financiero	0	0	0	0	0
Otros	0	0	-0	0	0
SUMA	0	0	108,663	2,560	23,483
Menos Estimaciones por Valuación	0	0	5,118	0	0

SOCIEDADES FINANCIERAS PRIVADAS

CARTERA DE CREDITOS SEGUN SU CLASIFICACION CONTABLE EN MONEDA EXTRANJERA

AL 30 DE SEPTIEMBRE DE 2011

(Cifras en miles de Quetzales)

	DE CAPITALES, S. A.	SUMMA, S. A.	SAN MIGUEL, S. A.
TOTAL DE CARTERA DE CRÉDITOS (NETA)	444	31,692	61,497
CARTERA DE CRÉDITOS	444	13,188	63,832
Fiduciarios	444	12,073	7,063
Fiduciarios - Prendarios	0	883	0
Prendarios	0	0	2,101
Hipotecarios - Fiduciarios	0	0	16,617
Hipotecarios - Prendarios	0	0	756
Hipotecarios	0	0	36,365
Con Bono de Prenda	0	0	0
Hipotecarios - Prendarios - Fiduciarios	0	0	0
Con Garantía de Obligaciones Propias	0	232	930
OTROS CRÉDITOS	0	18,789	0
Documentos Descontados	0	0	0
Documentos por Cobrar	0	0	0
Pagos por Cartas de Crédito	0	0	0
Tarjetas de Crédito	0	0	0
Factoraje	0	18,789	0
Créditos Cuenta Depósitos Monetarios	0	0	0
Deudores Venta Activos Extraordinarios	0	0	0
Deudores Venta de Inmuebles y Muebles	0	0	0
Arrendamiento Financiero	0	0	0
Otros	0	0	0
SUMA	444	31,977	63,832
Menos Estimaciones por Valuación	0	286	2,335

G & T CONTINENTAL, S. A.	
TOTAL DE CARTERA DE CRÉDITOS (NETA)	41,898
CARTERA DE CRÉDITOS	50,808
Fiduciarios	21,846
Fiduciarios - Prendarios	1,580
Prendarios	24
Hipotecarios - Fiduciarios	1,420
Hipotecarios - Prendarios	0
Hipotecarios	25,937
Con Bono de Prenda	0
Hipotecarios - Prendarios - Fiduciarios	0
Con Garantía de Obligaciones Propias	0
OTROS CRÉDITOS	2,365
Documentos Descontados	0
Documentos por Cobrar	1,562
Pagos por Cartas de Crédito	0
Tarjetas de Crédito	0
Factoraje	0
Créditos Cuenta Depósitos Monetarios	0
Deudores Venta Activos Extraordinarios	0
Deudores Venta de Inmuebles y Muebles	0
Arrendamiento Financiero	803
Otros	0
SUMA	53,173
Menos Estimaciones por Valuación	11,275

SOCIEDADES FINANCIERAS PRIVADAS

INTEGRACION DE LA CARTERA

AL 30 DE SEPTIEMBRE DE 2011

(Cifras en miles de Quetzales)

	TOTAL CARTERA			TOTAL VIGENTE			TOTAL VENCIDA		
	M/N	M/E	TOTAL	M/N	M/E	TOTAL	M/N	M/E	TOTAL
FINANCIERAS PRIVADAS									
INDUSTRIAL, S. A.	25,262	0	25,262	25,262	0	25,262	0	0	0
DE INVERSIÓN, S. A.	67,162	49,532	116,694	60,536	49,532	110,068	6,626	0	6,626
RURAL, S. A.	72,751	7,054	79,805	70,171	7,054	77,225	2,580	0	2,580
DE OCCIDENTE, S. A.	129,851	65,155	195,006	129,851	65,155	195,006	0	0	0
DE CAPITALES, S. A.	1,859	444	2,303	1,859	444	2,303	0	0	0
SUMMA, S. A.	37,037	31,977	69,014	35,112	31,773	66,886	1,925	204	2,129
SAN MIGUEL, S. A.	62,623	63,832	126,455	61,483	61,571	123,054	1,140	2,261	3,401
AGROMERCANTIL, S. A.	0	0	0	0	0	0	0	0	0
MVA, S. A.	0	0	0	0	0	0	0	0	0
CONSOLIDADA, S. A.	107,999	108,663	216,662	107,724	104,070	211,795	275	4,593	4,867
DE LOS TRABAJADORES, S. A.	12,393	2,560	14,952	6,022	2,432	8,454	6,371	127	6,498
CREDICORP, S. A.	89,620	23,483	113,103	86,304	23,289	109,594	3,315	193	3,509
G & T CONTINENTAL, S. A.	126,247	53,173	179,420	107,098	42,058	149,156	19,150	11,115	30,265
	732,804	405,874	1,138,677	691,422	387,380	1,078,802	41,381	18,494	59,875

SOCIEDADES FINANCIERAS PRIVADAS

INTEGRACION DE LA CARTERA VENCIDA

AL 30 DE SEPTIEMBRE DE 2011

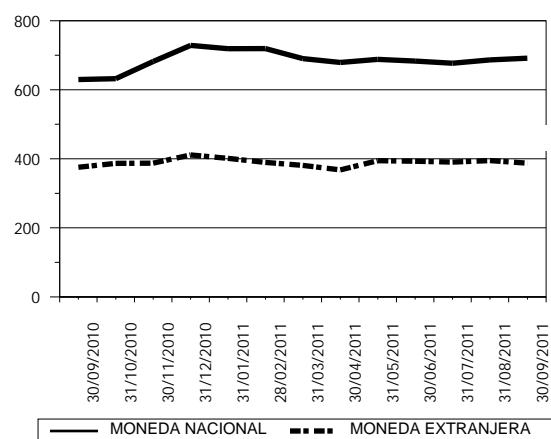
(Cifras en miles de Quetzales)

	EN PROCESO DE PRORROGA			EN COBRO ADMINISTRATIVO			EN COBRO JUDICIAL		
	M/N	M/E	TOTAL	M/N	M/E	TOTAL	M/N	M/E	TOTAL
FINANCIERAS PRIVADAS									
INDUSTRIAL, S. A.	0	0	0	0	0	0	0	0	0
DE INVERSIÓN, S. A.	390	0	390	1,736	0	1,736	4,500	0	4,500
RURAL, S. A.	0	0	0	1,000	0	1,000	1,580	0	1,580
DE OCCIDENTE, S. A.	0	0	0	0	0	0	0	0	0
DE CAPITALES, S. A.	0	0	0	0	0	0	0	0	0
SUMMA, S. A.	0	0	0	1,122	204	1,326	803	0	803
SAN MIGUEL, S. A.	0	0	0	0	2,261	2,261	1,140	0	1,140
AGROMERCANTIL, S. A.	0	0	0	0	0	0	0	0	0
MVA, S. A.	0	0	0	0	0	0	0	0	0
CONSOLIDADA, S. A.	0	0	0	275	768	1,042	0	3,825	3,825
DE LOS TRABAJADORES, S. A.	0	0	0	3,443	0	3,443	2,928	127	3,056
CREDICORP, S. A.	0	0	0	3,315	193	3,509	0	0	0
G & T CONTINENTAL, S. A.	0	0	0	5,774	1,574	7,347	13,376	9,542	22,918
	390	0	390	16,664	5,000	21,664	24,327	13,494	37,821

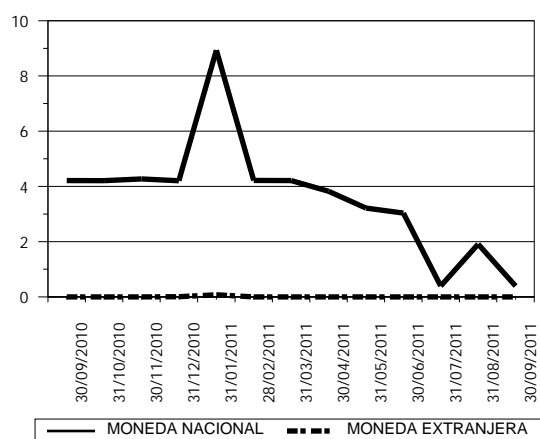
SOCIEDADES FINANCIERAS PRIVADAS

CARTERA DE CREDITOS (Cifras en millones de Quetzales)

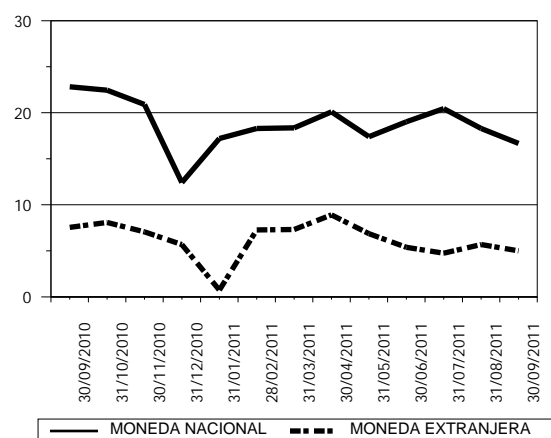
CARTERA VIGENTE



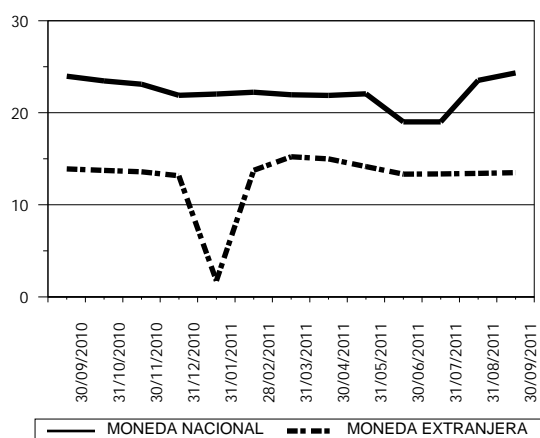
CARTERA VENCIDA EN PROCESO DE PRORROGA



CARTERA VENCIDA EN COBRO ADMINISTRATIVO



CARTERA VENCIDA EN COBRO JUDICIAL



SOCIEDADES FINANCIERAS PRIVADAS

CARTERA DE CREDITOS POR ACTIVIDAD ECONOMICA

NACIONAL Y EXTRANJERA

AL 30 DE SEPTIEMBRE DE 2011

(Cifras en miles de Quetzales)

	(0)			(1)	(2)	(3)	(4)	(5)	(6)	(7)	(8)	(9)	TOTAL
	(00)	(01)	(09)										
FINANCIERAS PRIVADAS													
INDUSTRIAL, S. A.	0	0	0	0	0	12,700	0	0	469	12,093	0	0	25,262
DE INVERSIÓN, S. A.	1,968	11,541	0	24,011	0	21,113	787	17,597	13,550	541	14,975	10,611	116,694
RURAL, S. A.	1,941	0	0	0	0	15,753	0	27,973	13,344	4,961	10,650	5,182	79,805
DE OCCIDENTE, S. A.	36,039	1,868	0	11,079	0	28,444	1,956	49,534	29,547	559	30,020	5,959	195,006
DE CAPITALES, S. A.	0	0	0	0	0	1,859	0	0	444	0	0	0	2,303
SUMMA, S. A.	0	799	0	2,491	0	8,201	6,530	1,018	34,294	801	14,646	235	69,014
SAN MIGUEL, S. A.	73,597	0	0	910	0	2,973	0	24,077	5,201	1,640	5,205	12,852	126,455
AGROMERCANTIL, S. A.	0	0	0	0	0	0	0	0	0	0	0	0	0
MVA, S. A.	0	0	0	0	0	0	0	0	0	0	0	0	0
CONSOLIDADA, S. A.	5,902	1,438	0	38,000	0	0	0	130,345	0	0	20,746	20,231	216,662
DE LOS TRABAJADORES, S. A.	51	0	0	1,225	0	4,430	0	411	6,342	0	1,927	566	14,952
CREDICORP, S. A.	0	0	0	0	0	0	0	113,103	0	0	0	0	113,103
G & T CONTINENTAL, S. A.	3,305	9,039	67	16,521	0	29,106	0	41,389	47,090	5,683	22,945	4,277	179,420
TOTAL	122,804	24,684	67	94,237	0	124,579	9,273	405,447	150,280	26,278	121,114	59,914	1,138,677

Fuente: Saldos de cartera forma E83.

CODIGO DE LA ACTIVIDAD ECONOMICA:

- | | |
|--|---|
| (0) Consumo, Transferencias y Otros Destinos | (4) Electricidad, Gas y Agua |
| (00) Consumo | (5) Construcción |
| (01) Transferencias | (6) Comercio |
| (09) Otros Destinos | (7) Transporte y Almacenamiento |
| (1) Agricultura, Ganadería, Silvicultura, Caza y Pesca | (8) Establecimientos Financieros, Bienes Inmuebles y Servicios Prestados a las Empresas |
| (2) Explotación de Minas y Cantera | (9) Servicios Comunes, Sociales y Personales |
| (3) Industria Manufacturera | |

SOCIEDADES FINANCIERAS PRIVADAS

CARTERA DE CREDITOS POR ACTIVIDAD ECONOMICA

EN MONEDA NACIONAL

AL 30 DE SEPTIEMBRE DE 2011

(Cifras en miles de Quetzales)

	(0)			(1)	(2)	(3)	(4)	(5)	(6)	(7)	(8)	(9)	TOTAL
	(00)	(01)	(09)										
FINANCIERAS PRIVADAS													
INDUSTRIAL, S. A.	0	0	0	0	0	12,700	0	0	469	12,093	0	0	25,262
DE INVERSIÓN, S. A.	273	8,000	0	14,729	0	8,501	0	8,132	8,782	541	8,001	10,204	67,162
RURAL, S. A.	0	0	0	0	0	15,753	0	27,973	10,936	4,961	7,944	5,182	72,751
DE OCCIDENTE, S. A.	15,741	0	0	4,349	0	19,683	0	41,378	18,637	134	23,999	5,929	129,851
DE CAPITAL, S. A.	0	0	0	0	0	1,859	0	0	0	0	0	0	1,859
SUMMA, S. A.	0	799	0	838	0	5,367	4,316	1,018	17,534	801	6,142	222	37,037
SAN MIGUEL, S. A.	28,292	0	0	910	0	415	0	12,463	4,170	1,640	5,205	9,528	62,623
AGROMERCANTIL, S. A.	0	0	0	0	0	0	0	0	0	0	0	0	0
MVA, S. A.	0	0	0	0	0	0	0	0	0	0	0	0	0
CONSOLIDADA, S. A.	1,378	0	0	38,000	0	0	0	34,922	0	0	19,998	13,700	107,999
DE LOS TRABAJADORES, S. A.	51	0	0	1,225	0	4,430	0	411	5,837	0	0	438	12,393
CREDICORP, S. A.	0	0	0	0	0	0	0	89,620	0	0	0	0	89,620
G & T CONTINENTAL, S. A.	3,305	3,235	67	15,916	0	13,680	0	29,990	47,061	2,891	5,826	4,277	126,247
TOTAL	49,040	12,034	67	75,968	0	82,389	4,316	245,908	113,426	23,060	77,115	49,480	732,804

Fuente: Saldos de cartera forma E83.

CODIGO DE LA ACTIVIDAD ECONOMICA:

- | | |
|--|---|
| (0) Consumo, Transferencias y Otros Destinos | (4) Electricidad, Gas y Agua |
| (00) Consumo | (5) Construcción |
| (01) Transferencias | (6) Comercio |
| (09) Otros Destinos | (7) Transporte y Almacenamiento |
| (1) Agricultura, Ganadería, Silvicultura, Caza y Pesca | (8) Establecimientos Financieros, Bienes Inmuebles y Servicios Prestados a las Empresas |
| (2) Explotación de Minas y Cantera | (9) Servicios Comunes, Sociales y Personales |
| (3) Industria Manufacturera | |

SOCIEDADES FINANCIERAS PRIVADAS

CARTERA DE CREDITOS POR ACTIVIDAD ECONOMICA

EN MONEDA EXTRANJERA

AL 30 DE SEPTIEMBRE DE 2011

(Cifras en miles de Quetzales)

	(0)			(1)	(2)	(3)	(4)	(5)	(6)	(7)	(8)	(9)	TOTAL
	(00)	(01)	(09)										
FINANCIERAS PRIVADAS													
INDUSTRIAL, S. A.	0	0	0	0	0	0	0	0	0	0	0	0	0
DE INVERSIÓN, S. A.	1,696	3,541	0	9,282	0	12,612	787	9,465	4,768	0	6,975	407	49,532
RURAL, S. A.	1,941	0	0	0	0	0	0	0	2,407	0	2,706	0	7,054
DE OCCIDENTE, S. A.	20,299	1,868	0	6,730	0	8,761	1,956	8,156	10,910	425	6,021	30	65,155
DE CAPITALES, S. A.	0	0	0	0	0	0	0	0	444	0	0	0	444
SUMMA, S. A.	0	0	0	1,652	0	2,834	2,214	0	16,760	0	8,504	14	31,977
SAN MIGUEL, S. A.	45,305	0	0	0	0	2,557	0	11,614	1,031	0	0	3,325	63,832
AGROMERCANTIL, S. A.	0	0	0	0	0	0	0	0	0	0	0	0	0
MVA, S. A.	0	0	0	0	0	0	0	0	0	0	0	0	0
CONSOLIDADA, S. A.	4,524	1,438	0	0	0	0	0	95,423	0	0	748	6,531	108,663
DE LOS TRABAJADORES, S. A.	0	0	0	0	0	0	0	0	505	0	1,927	127	2,560
CREDICORP, S. A.	0	0	0	0	0	0	0	23,483	0	0	0	0	23,483
G & T CONTINENTAL, S. A.	0	5,804	0	605	0	15,426	0	11,399	29	2,792	17,118	0	53,173
TOTAL	73,764	12,650	0	18,269	0	42,190	4,957	159,539	36,854	3,218	43,998	10,434	405,874

Fuente: Saldos de cartera forma E83.

CODIGO DE LA ACTIVIDAD ECONOMICA:

- | | |
|--|---|
| (0) Consumo, Transferencias y Otros Destinos | (4) Electricidad, Gas y Agua |
| (00) Consumo | (5) Construcción |
| (01) Transferencias | (6) Comercio |
| (09) Otros Destinos | (7) Transporte y Almacenamiento |
| (1) Agricultura, Ganadería, Silvicultura, Caza y Pesca | (8) Establecimientos Financieros, Bienes Inmuebles y Servicios Prestados a las Empresas |
| (2) Explotación de Minas y Cantera | (9) Servicios Comunes, Sociales y Personales |
| (3) Industria Manufacturera | |

SOCIEDADES FINANCIERAS PRIVADAS

PRESTAMOS Y DESCUENTOS CONCEDIDOS POR DISTRIBUCION GEOGRAFICA
EN EL MES DE SEPTIEMBRE DE 2011
(Cifras en miles de Quetzales)

	FINANCIERAS	%
GUATEMALA	99,240	90.55
ALTA VERAPAZ	86	0.08
BAJA VERAPAZ	0	0.00
IZABAL	1,715	1.56
CHIQUMULA	6	0.01
ZACAPA	66	0.06
EL PROGRESO	2	0.00
JUTIAPA	12	0.01
JALAPA	0	0.00
SANTA ROSA	342	0.31
CHIMALTENANGO	76	0.07
SACATEPEQUEZ	27	0.02
ESCUINTLA	411	0.38
SAN MARCOS	0	0.00
QUETZALTENANGO	16	0.01
TOTONICAPAN	0	0.00
SOLOLA	0	0.00
RETALHULEU	9	0.01
SUCHITEPEQUEZ	818	0.75
HUEHUETEGANGO	10	0.01
QUICHE	0	0.00
PETEN	0	0.00
OTROS PAISES	6,766	6.17
TOTAL	109,601	100

NOTAS :

- La distribución geográfica se hace con base en el lugar donde se efectuó la inversión.
- Fuente: Saldos de cartera forma E83.

SOCIEDADES FINANCIERAS PRIVADAS

PRESTAMOS Y DESCUENTOS CONCEDIDOS POR DESTINO ECONOMICO

Y TIPO DE INVERSION

EN EL MES DE SEPTIEMBRE DE 2011

(Cifras en miles de Quetzales)

FINANCIERAS PRIVADAS				
	GASTOS DE OPERACION	FORMACION DE CAPITAL	OTROS	TOTAL
CONSUMO, TRANSFERENCIAS Y OTROS DESTINOS	1,003	0	11,296	12,299
CONSUMO	1,003	0	3,445	4,448
Adquisición de bienes durables	1,003	0	3,445	4,448
Mobiliario para el hogar	0	0	0	0
Utensilios para el hogar	0	0	0	0
Prendas para uso personal	0	0	0	0
Vehículos para uso personal	0	0	0	0
Material, mobiliario y equipo de estudio	0	0	0	0
Inmuebles	0	0	0	0
Bienes inmuebles para vivienda garantizados con hipotecas	1,003	0	3,445	4,448
Otros	0	0	0	0
Adquisición de bienes fungibles	0	0	0	0
Medicinas y medicamentos	0	0	0	0
Otros	0	0	0	0
Servicios recibidos	0	0	0	0
Tratamiento médico en el país	0	0	0	0
Tratamiento médico en el exterior	0	0	0	0
Viajes de estudio	0	0	0	0
Viajes de turismo	0	0	0	0
Costas judiciales	0	0	0	0
Honorarios profesionales	0	0	0	0
Alquileres	0	0	0	0
Otros	0	0	0	0
Otros consumos	0	0	0	0
TRANSFERENCIAS	0	0	7,851	7,851
Adquisición de bienes inmuebles a propietarios del mismo sector	0	0	7,837	7,837
Adquisición maquinaria y equipo propietarios del mismo sector	0	0	14	14
Adquisición de títulos valores	0	0	0	0
Pago de deudas bancarias	0	0	0	0
Pago de deudas comerciales	0	0	0	0
Pago deudas particulares	0	0	0	0
OTROS DESTINOS	0	0	0	0
Actividades no especificadas	0	0	0	0
AGRICULTURA, GANADERÍA, SILVICULTURA, CAZA Y PESCA	6,871	0	0	6,871
AGRICULTURA	6,774	0	0	6,774
Cereales y legumbres	6,602	0	0	6,602
Arroz	0	0	0	0
Trigo	0	0	0	0
Maíz	0	0	0	0
Frijol	0	0	0	0
Maicillo	0	0	0	0
Otros	6,602	0	0	6,602
Hortalizas	172	0	0	172
Frutas	0	0	0	0
Bebidas y azúcares	0	0	0	0
Café	0	0	0	0
Té	0	0	0	0
Cacao	0	0	0	0
Caña	0	0	0	0
Otras	0	0	0	0
Semillas y plantas oleaginosas	0	0	0	0
Plantas textiles	0	0	0	0

Fuente: Saldos de cartera forma E83.

SOCIEDADES FINANCIERAS PRIVADAS

PRESTAMOS Y DESCUENTOS CONCEDIDOS POR DESTINO ECONOMICO

Y TIPO DE INVERSION

EN EL MES DE SEPTIEMBRE DE 2011

(Cifras en miles de Quetzales)

FINANCIERAS PRIVADAS				
	GASTOS DE OPERACION	FORMACION DE CAPITAL	OTROS	TOTAL
Algodón	0	0	0	0
Kenaf	0	0	0	0
Henequén	0	0	0	0
Lino	0	0	0	0
Otras	0	0	0	0
Espicias	0	0	0	0
Otros cultivos y plantas	0	0	0	0
GANADERÍA	97	0	0	97
Ganado vacuno	0	0	0	0
Caballar, asnal y mular	0	0	0	0
Ganado caprino	0	0	0	0
Ganado ovino	0	0	0	0
Porcino	97	0	0	97
Avicultura	0	0	0	0
Cunicultura	0	0	0	0
Apiarios	0	0	0	0
Pastos y forrajes	0	0	0	0
Otras especies de animales	0	0	0	0
SILVICULTURA	0	0	0	0
CAZA Y PESCA	0	0	0	0
EXPLOTACIÓN DE MINAS Y CANTERAS	0	0	0	0
MINAS DE CARBÓN	0	0	0	0
PETRÓLEO CRUDO Y GAS NATURAL	0	0	0	0
EXTRACCIÓN DE MINERALES METÁLICOS	0	0	0	0
EXTRACCIÓN DE MINERALES NO METÁLICOS	0	0	0	0
EXPLOTACIÓN DE CANTERA	0	0	0	0
INDUSTRIAS MANUFACTURERAS	33,372	1,185	0	34,557
PRODUCTOS ALIMENTICIOS, BEBIDAS Y TABACO	14,022	1,185	0	15,207
TEXTILES, PRENDAS DE VESTIR E INDUSTRIAS DE CUERO	4,383	0	0	4,383
INDUSTRIA DE LA MADERA Y PRODUCTOS DE LA MADERA, INCLUIDOS MUEBLES	0	0	0	0
FABRICACIÓN DE PAPEL Y PRODUCTOS DE PAPEL; IMPRENTAS Y EDITORIALES	65	0	0	65
FABRICACIÓN DE SUSTANCIAS QUÍMICAS Y DE PRODUCTOS QUÍMICOS DERIVADOS DEL PETRÓLEO-CARBÓN DE CAUCHO	240	0	0	240
FABRICACIÓN DE PRODUCTOS MINERALES NO METÁLICOS EXCEPTUANDO LOS DERIVADOS DEL PETRÓLEO Y CARBÓN	12,814	0	0	12,814
INDUSTRIAS METÁLICAS BÁSICAS	0	0	0	0
FABRICACIÓN DE PRODUCTOS METÁLICOS, MAQUINARIA Y EQUIPO	0	0	0	0
OTRAS INDUSTRIAS MANUFACTURERAS	1,849	0	0	1,849
ELECTRICIDAD, GAS Y AGUA	787	0	0	787
ELECTRICIDAD	0	0	0	0
GAS	0	0	0	0
OBRAS HIDRAÚLICAS Y SUMINISTRO DE AGUA	787	0	0	787
CONSTRUCCIÓN	27,312	5,332	3,319	35,963
CONSTRUCCIÓN, REFORMA Y REPARACIÓN DE VÍAS DE COMUNICACIÓN	18,278	167	0	18,445
Construcción, reforma y reparación vías de comunicación	18,278	167	0	18,445

Fuente: Saldos de cartera forma E83.

SOCIEDADES FINANCIERAS PRIVADAS

PRESTAMOS Y DESCUENTOS CONCEDIDOS POR DESTINO ECONOMICO

Y TIPO DE INVERSION

EN EL MES DE SEPTIEMBRE DE 2011

(Cifras en miles de Quetzales)

FINANCIERAS PRIVADAS				
	GASTOS DE OPERACION	FORMACION DE CAPITAL	OTROS	TOTAL
Aeropuertos y pistas de aviación	0	0	0	0
Carreteras	0	0	0	0
Puertos muelles y canales	0	0	0	0
Vías férreas	0	0	0	0
Otras	18,278	167	0	18,445
CONSTRUCCIÓN, REFORMA Y REPARACIÓN GENERAL	9,034	5,165	3,319	17,518
De carácter principal	9,034	5,165	3,319	17,518
Edificios	1,482	0	0	1,482
Viviendas	4,863	5,165	328	10,356
Oficinas y bodegas	108	0	0	108
Instalaciones hidráulicas y centrales hidroeléctricas	0	0	0	0
Conducciones de agua gas y electricidad	0	0	0	0
Presas drenajes y obras de riego	0	0	0	0
Estacionamientos	0	0	0	0
Otros	2,581	0	2,992	5,573
De carácter secundario	0	0	0	0
Instalaciones de plomería, calefacción y aire acondicionado	0	0	0	0
Chapistería e instalaciones eléctricas	0	0	0	0
Colocación de ladrillos y pisos, piedras, baldosas y labrado de mármol	0	0	0	0
Colocación de techos	0	0	0	0
Perforación de pozos de agua	0	0	0	0
Excavación y cimentación	0	0	0	0
Pintura y decoración	0	0	0	0
Otros	0	0	0	0
COMERCIO	6,549	0	288	6,837
COMERCIO INTERNO	0	0	0	0
COMERCIO DE IMPORTACIÓN	1,574	0	288	1,862
EXPORTACIÓN	0	0	0	0
COMERCIO NO ESPECIFICADO	4,975	0	0	4,975
TRANSPORTE Y ALMACENAMIENTO	2,836	0	0	2,836
TRANSPORTE TERRESTRE	2,836	0	0	2,836
TRANSPORTE POR AGUA	0	0	0	0
TRANSPORTE AÉREO	0	0	0	0
ESTABLECIMIENTOS FINANCIEROS, BIENES INMUEBLES, SERVICIOS PRESTADOS A LAS EMPRESAS	5,658	260	3,534	9,452
ESTABLECIMIENTOS FINANCIEROS	0	60	0	60
EMPRESAS ADMINISTRADORAS DE BIENES INMUEBLES	5,324	200	780	6,304
SERVICIOS PRESTADOS A LAS EMPRESAS	334	0	2,754	3,088
SERVICIOS COMUNALES, SOCIALES Y PERSONALES	0	0	0	0
SERVICIOS DE SANEAMIENTO Y SIMILARES	0	0	0	0
SERVICIOS SOCIALES Y OTROS	0	0	0	0
SERVICIOS COMUNALES CONEXOS	0	0	0	0
SERVICIOS DE DIVERSIÓN, ESPARCIMIENTO Y CULTURALES	0	0	0	0
SERVICIOS PERSONALES Y DE LOS HOGARES	0	0	0	0
ORGANIZACIONES INTERNACIONALES Y OTROS ORGANISMOS EXTRATERRITORIALES	0	0	0	0
TOTAL	84,388	6,777	18,437	109,602

Fuente: Saldos de cartera forma E83.

FINANCIERAS PRIVADAS

PRESTAMOS Y DESCUENTOS CONCEDIDOS POR
ESTRATIFICACION Y PLAZO ORIGINAL
EN EL MES DE SEPTIEMBRE DE 2011

(Cifras en miles de Quetzales)

INTERVALOS EN QUETZALES	HASTA 10,000		DE 10,001 A 20,000		DE 20,001 A 50,000		DE 50,001 A 100,000		DE 100,001 Y MAS		TOTAL	
	No.	Monto	No.	Monto	No.	Monto	No.	Monto	No.	Monto	No.	Monto
CONSUMO, TRANSFERENCIAS Y OTROS DESTINOS	3	0	1	14	1	33	2	178	9	12,074	16	12,299
AGRICULTURA, GANADERÍA, SILVICULTURA, CAZA Y PESCA	1	0	0	0	0	0	2	182	8	6,689	11	6,871
AGRICULTURA	1	0	0	0	0	0	1	85	8	6,689	10	6,774
GANADERÍA	0	0	0	0	0	0	1	97	0	0	1	97
SILVICULTURA	0	0	0	0	0	0	0	0	0	0	0	0
CAZA Y PESCA	0	0	0	0	0	0	0	0	0	0	0	0
EXPLOTACIÓN DE MINAS Y CANTERAS	0	0	0	0	0	0	0	0	0	0	0	0
INDUSTRIAS MANUFACTURERAS	3	9	2	31	7	226	11	782	33	33,509	56	34,557
ELECTRICIDAD, GAS Y AGUA	0	0	0	0	0	0	0	0	1	787	1	787
CONSTRUCCIÓN	85	511	32	496	35	1,085	30	2,128	43	31,743	225	35,963
CONSTRUCCIÓN, REFORMA Y REPARACIÓN DE VÍAS DE COMUNICACIÓN	3	5	0	0	7	223	8	632	19	17,585	37	18,445
COMERCIO	98	495	46	675	25	768	17	1,161	8	3,736	194	6,836
TRANSPORTE Y ALMACENAMIENTO	0	0	0	0	0	0	3	250	2	2,586	5	2,836
ESTABLECIMIENTOS FINANCIEROS, BIENES INMUEBLES, SERVICIOS PRESTADOS A LAS EMPRESAS	1	4	0	0	1	32	2	155	6	9,261	10	9,452
SERVICIOS COMUNALES, SOCIALES Y PERSONALES	0	0	0	0	0	0	0	0	0	0	0	0
TOTAL	191	1,019	81	1,216	69	2,144	67	4,836	110	100,386	518	109,601

	HASTA 1 AÑO		DE 1 A 3 AÑOS		DE 3 A 5 AÑOS		DE 5 AÑOS Y MAS		TOTAL	
	No.	Monto	No.	Monto	No.	Monto	No.	Monto	No.	Monto
CONSUMO, TRANSFERENCIAS Y OTROS DESTINOS	0	0	0	0	2	3,934	14	8,365	16	12,299
AGRICULTURA, GANADERÍA, SILVICULTURA, CAZA Y PESCA	0	0	1	1,715	0	0	10	5,156	11	6,871
AGRICULTURA	0	0	1	1,715	0	0	9	5,059	10	6,774
GANADERÍA	0	0	0	0	0	0	1	97	1	97
SILVICULTURA	0	0	0	0	0	0	0	0	0	0
CAZA Y PESCA	0	0	0	0	0	0	0	0	0	0
EXPLOTACIÓN DE MINAS Y CANTERAS	0	0	0	0	0	0	0	0	0	0
INDUSTRIAS MANUFACTURERAS	0	0	2	1,253	2	3,579	52	29,725	56	34,557
ELECTRICIDAD, GAS Y AGUA	0	0	1	787	0	0	0	0	1	787
CONSTRUCCIÓN	6	590	130	13,532	16	1,027	73	20,814	225	35,963
CONSTRUCCIÓN, REFORMA Y REPARACIÓN DE VÍAS DE COMUNICACIÓN	0	0	1	7,869	2	28	34	10,548	37	18,445
COMERCIO	3	288	157	4,688	32	1,707	2	153	194	6,837
TRANSPORTE Y ALMACENAMIENTO	0	0	2	182	1	68	2	2,586	5	2,836
ESTABLECIMIENTOS FINANCIEROS, BIENES INMUEBLES, SERVICIOS PRESTADOS A LAS EMPRESAS	0	0	7	3,928	1	200	2	5,324	10	9,452
SERVICIOS COMUNALES, SOCIALES Y PERSONALES	0	0	0	0	0	0	0	0	0	0
TOTAL	9	878	300	26,086	54	10,515	155	72,123	518	109,601

Nota:

Fuente: Saldos de cartera forma E83.

SOCIEDADES FINANCIERAS PRIVADAS

INTEGRACION DE FIDEICOMISOS

AL 30 DE SEPTIEMBRE DE 2011

(Cifras en miles de Quetzales)

	Estatales		Municipales		Privados		Total	
	No.	Patrimonio Recibido	No.	Patrimonio Recibido	No.	Patrimonio Recibido	No.	Patrimonio Recibido 1/
INDUSTRIAL, S. A.	0	0	0	0	225	3,247,171	225	3,247,171
DE INVERSIÓN, S. A.	0	0	0	0	2	4,499	2	4,499
RURAL, S. A.	0	0	1	4,612	53	800,959	54	805,571
DE OCCIDENTE, S. A.	0	0	2	61,145	34	421,416	36	482,561
DE CAPITALES, S. A.	0	0	0	0	24	149,414	24	149,414
SUMMA, S. A.	0	0	0	0	26	331,207	26	331,207
SAN MIGUEL, S. A.	0	0	0	0	7	76,467	7	76,467
AGROMERCANTIL, S. A.	0	0	0	0	24	502,429	24	502,429
MVA, S. A.	0	0	0	0	0	0	0	0
CONSOLIDADA, S. A.	0	0	0	0	31	1,175,946	31	1,175,946
DE LOS TRABAJADORES, S. A.	0	0	0	0	4	325,229	4	325,229
CREDICORP, S. A.	0	0	0	0	19	33,451	19	33,451
G & T CONTINENTAL, S. A.	0	0	0	0	143	3,594,394	143	3,594,394
TOTAL	0	0	3	65,757	592	10,662,583	595	10,728,340

El Fideicomiso es un contrato por el que una persona llamada fideicomitente transmite ciertos bienes y derechos a otra llamada fiduciaria, quien los recibe con la limitación de carácter obligatorio, de realizar solo aquellos actos exigidos para cumplir los fines del fideicomiso y en beneficio de un tercero llamado fideicomisario.

1/ Incluye: Patrimonio Recibido + Utilidad ó Pérdida Acumulada + Utilidad ó Pérdida del Ejercicio

SOCIEDADES FINANCIERAS PRIVADAS

AL 30 DE SEPTIEMBRE DE 2011

DEFINICION DE INDICADORES FINANCIEROS

ÁREA	INDICADOR	DEFINICIÓN	INTERPRETACIÓN
Liquidez	Liquidez inmediata (LI)	Es el cociente de dividir las disponibilidades entre la suma de las obligaciones depositarias más las obligaciones financieras.	Representa la proporción de recursos de inmediata disponibilidad de los que la entidad dispone para hacer frente a sus obligaciones de captación.
Solvencia	Patrimonio en relación a activos (PA)	Es el cociente de dividir el capital contable entre el activo neto.	Representa la proporción de capital contable que respalda los activos de la entidad.
	Patrimonio en relación a Cartera de Créditos (PCC)	Es el cociente de dividir el capital contable entre la cartera de créditos bruta.	Representa la proporción de la cartera de créditos bruta que está respaldada por el patrimonio de los accionistas.
	Patrimonio en relación a las captaciones (PCA)	Es el cociente de dividir el capital contable entre la suma de las obligaciones depositarias más las obligaciones financieras.	Representa la proporción de los recursos de los accionistas respecto a los recursos captados del público.
Rentabilidad	Rentabilidad sobre Patrimonio (RP)	Es el cociente de dividir la utilidad neta anualizada entre el capital contable.	Representa la utilidad con respecto a los recursos de los accionistas. Este indicador se muestra sólo cuando el capital contable es positivo.
	Rentabilidad sobre Activos (RA)	Es el cociente de dividir la utilidad neta anualizada entre el activo neto.	Representa la proporción de utilidad respecto al total de recursos propios más los ajenos administrados por la entidad.
	Eficiencia (EF)	Es el cociente de dividir el margen operacional neto entre el margen operacional bruto.	Representa la proporción de la utilidad bruta de operación que queda de remanente, luego de deducir los gastos administrativos. Al restar el indicador de la unidad, se obtiene la relación de gastos administrativos sobre utilidad bruta.
Calidad de Activos	Cartera Vigente en relación a Cartera Bruta (CVC)	Es el cociente de dividir la cartera de créditos vigente entre la cartera de créditos bruta.	Representa la proporción de la cartera total que se encuentra vigente y consecuentemente, la calidad de la misma. La tasa de cartera vencida se obtiene al restar este indicador de la unidad.
	Cobertura de Cartera Crediticia en Riesgo (CCR)	Es el cociente de dividir las estimaciones por valuación para cartera de créditos entre la suma de la cartera vencida.	Representa la proporción de la cartera crediticia en riesgo que está cubierta por provisiones.
INDICADORES FINANCIEROS			

LIQUIDEZ

Liquidez Inmediata 3.54 %

SOLVENCIA

Patrimonio en relación a Activos 14.17 %

Patrimonio en relación a Cartera de Créditos 74.17 %

Patrimonio en relación a las Captaciones 17.68 %

RENTABILIDAD

Rentabilidad sobre Patrimonio 13.38 %

Rentabilidad sobre Activos 1.89 %

Eficiencia 58.45 %

CALIDAD DE ACTIVOS

Cartera Vigente en relación a Cartera Bruta 94.74 %

Cobertura de Cartera Crediticia en Riesgo 110.53 %

NOTAS :

- Los indicadores de mayor valor reflejan una mejor situación en el rubro correspondiente.
- Todos los indicadores están expresados en porcentaje.
- Los indicadores han sido contruidos de forma tal que puedan ser calculados con la información publicada en este boletín.

FINANCIERA INDUSTRIAL, S. A.
AL 30 DE SEPTIEMBRE DE 2011
(Cifras en miles de Quetzales)

		TASAS DE INTERÉS PROMEDIO PONDERADAS	MONEDA NACIONAL	MONEDA EXTRANJERA
ACTIVO				
DISPONIBILIDADES	1,424,726	OPERACIONES ACTIVAS		
Caja	20,261	Préstamos	9.94 %	.00 %
Banco Central	1	Documentos Descontados	16.00 %	.00 %
Bancos del País	532	OPERACIONES PASIVAS		
Bancos del Exterior	19,722	Bonos	.00 %	.00 %
Cheques a Compensar	6	Pagarés Financieros	6.32 %	4.15 %
Giros sobre el Exterior	-	Obligaciones Subordinadas	.00 %	.00 %
INVERSIONES	-	Obligaciones Financieras con Restricciones	.00 %	.00 %
En Títulos-Valores para Negociación	1,221,801	Obligaciones Convertibles en Acciones	.00 %	.00 %
En Títulos-Valores para la Venta	-	ESTADO DIARIO DEL DEPÓSITO LEGAL		
En Títulos-Valores para su Vencimiento	-	DEPÓSITO COMPUTABLE	60,021	65
Operaciones de Reporto	1,158,359	TOTAL REQUERIDO	787	8
Certificados de Participación	63,106	POSICIÓN	59,234	57
Intereses Pagados en Compra de Valores	-	CARTERA DE CRÉDITOS		
SUMA	1,221,801	TOTAL DE CARTERA DE CRÉDITOS (BRUTA)	100.00 %	.00 %
(-) Estimaciones por Valuación	-	Vigente	100.00 %	.00 %
CARTERA DE CRÉDITOS	24,944	Vencida, En Proceso de Prórroga	.00 %	.00 %
Vigente	25,262	Vencida, En Cobro Administrativo	.00 %	.00 %
Vencida	-	Vencida, En Cobro Judicial	.00 %	.00 %
SUMA	25,262	MONTO TOTAL DE CARTERA DE CRÉDITOS (BRUTA)	25,262	0
(-) Estimaciones Por Valuación	318	POSICIÓN PATRIMONIAL		
PRODUCTOS FINANCIEROS POR COBRAR	26,624	CAPITAL COMPUTABLE	87,399	
CUENTAS POR COBRAR (Neto)	249	CAPITAL REQUERIDO	16,038	
BIENES REALIZABLES (Neto)	-	POSICIÓN	71,361	
INVERSIONES PERMANENTES (Neto)	-	ACEPTACIÓN DE OBLIGACIONES Y RESPONSABILIDADES		
OTRAS INVERSIONES (Neto)	180	MONTO TOTAL REQUERIDO	1,339,773	
INMUEBLES Y MUEBLES (Neto)	130,620	CAPITAL Y RESERVAS	87,081	
CARGOS DIFERIDOS (Neto)	22	LÍMITE MÁXIMO DE EXPANSIÓN	1,741,622	
ASIVO	1,337,645	EXCESO O MARGEN DE EXPOSICIÓN	401,849	
CRÉDITOS OBTENIDOS	-	INDICADORES FINANCIEROS		
Del Banco Central	-	LIQUIDEZ		
De Instituciones Financieras Nacionales	-	Liquidez Inmediata	1.52 %	
De Instituciones Financieras Extranjeras	-	SOLVENCIA		
De Organismos Internacionales	-	Patrimonio en relación a Activos	6.11 %	
OBLIGACIONES FINANCIERAS	1,335,133	Patrimonio en relación a Cartera de Créditos	344.71 %	
GASTOS FINANCIEROS POR PAGAR	89	Patrimonio en relación a las Captaciones	6.52 %	
CUENTAS POR PAGAR	2,338	RENTABILIDAD		
PROVISIONES	1	Rentabilidad sobre Patrimonio	22.74 %	
OTRAS OBLIGACIONES	-	Rentabilidad sobre Activos	1.39 %	
CRÉDITOS DIFERIDOS	22	Eficiencia	61.25 %	
SUMA	1,337,582	CALIDAD DE ACTIVOS		
OTRAS CUENTAS ACREEDORAS	63	Cartera Vigente en relación a Cartera Bruta	100.00 %	
CAPITAL CONTABLE	87,081	Cobertura de Cartera Crediticia en Riesgo	.00 %	
CAPITAL PAGADO	35,000			
Capital Autorizado	35,000			
(-) Capital No Pagado	-			
Casa Matriz, Capital Asignado	-			
APORTACIONES PERMANENTES	-			
RESERVA DE CAPITAL	30,228			
RESERVAS PARA ACTIVOS EXTRAORDINARIOS	-			
REVALUACIÓN DE ACTIVOS	-			
OBLIGACIONES SUBORDINADAS	-			
GANANCIAS Y PÉRDIDAS POR FUSIÓN	-			
VALUACIÓN DE ACTIVOS DE RECUPERACIÓN DUDOSA	-			
PROVISIÓN DE BENEFICIOS A EMPLEADOS	-			
AJUSTES AL IMPUESTO SOBRE LA RENTA	-			
GANANCIAS O PÉRDIDAS POR CAMBIOS EN EL VALOR DE	-			
MERCADO DE LAS INVERSIONES	7,000			
RESULTADOS DE EJERCICIOS ANTERIORES	14,853			
RESULTADOS DEL EJERCICIO	14,853			
TOTAL IGUAL A LA SUMA DEL ACTIVO	1,424,726			
ESTADO DE RESULTADOS				
PRODUCTOS FINANCIEROS	85,577			
GASTOS FINANCIEROS	57,121			
MARGEN POR INVERSIÓN	28,456			
PRODUCTOS POR SERVICIOS	3,380			
GASTOS POR SERVICIOS	-			
MARGEN POR SERVICIOS	3,380			
OTROS PRODUCTOS Y GASTOS DE OPERACIÓN	-			
Productos	20			
Gastos	1,096			
MARGEN OTROS PRODUCTOS Y GASTOS DE	-1,076			
OPERACIÓN	-			
MARGEN OPERACIONAL BRUTO	30,759			
GASTOS DE ADMINISTRACIÓN	11,920			
MARGEN OPERACIONAL NETO	18,839			
PRODUCTOS Y GASTOS EXTRAORDINARIOS	37			
Productos Extraordinarios	70			
Gastos Extraordinarios	34			
PRODUCTOS Y GASTOS DE EJERCICIOS ANTERIORES	-226			
Productos de ejercicios Anteriores	58			
Gastos de ejercicios Anteriores	283			
GANANCIA (PÉRDIDA) BRUTA	18,650			
IMPUESTO SOBRE LA RENTA	3,797			
GANANCIA (PÉRDIDA) NETA	14,853			

1/ Cifras en miles de Dólares.

AL 30 DE SEPTIEMBRE DE 2011
(Cifras en miles de Quetzales)

ACTIVO	210,208
DISPONIBILIDADES	8,729
Caja	2
Banco Central	621
Bancos del País	7,835
Bancos del Exterior	271
Cheques a Compensar	-
Giros sobre el Exterior	-
INVERSIONES	52,919
En Títulos-Valores para Negociación	-
En Títulos-Valores para la Venta	21,117
En Títulos-Valores para su Vencimiento	31,678
Operaciones de Reporto	-
Certificados de Participación	-
Intereses Pagados en Compra de Valores	124
SUMA	52,919
(-) Estimaciones por Valuación	-
CARTERA DE CRÉDITOS	109,097
Vigente	110,068
Vencida	6,626
SUMA	116,694
(-) Estimaciones Por Valuación	7,597
PRODUCTOS FINANCIEROS POR COBRAR	1,389
CUENTAS POR COBRAR (Neto)	3,141
BIENES REALIZABLES (Neto)	-
INVERSIONES PERMANENTES (Neto)	180
OTRAS INVERSIONES (Neto)	18,439
INMUEBLES Y MUEBLES (Neto)	15,694
CARGOS DIFERIDOS (Neto)	620
PASIVO	174,867
CRÉDITOS OBTENIDOS	-
Del Banco Central	-
De Instituciones Financieras Nacionales	-
De Instituciones Financieras Extranjeras	-
De Organismos Internacionales	-
OBLIGACIONES FINANCIERAS	172,386
GASTOS FINANCIEROS POR PAGAR	112
CUENTAS POR PAGAR	807
PROVISIONES	426
OTRAS OBLIGACIONES	-
CRÉDITOS DIFERIDOS	17
SUMA	173,748
OTRAS CUENTAS ACREEDORAS	1,119
CAPITAL CONTABLE	35,341
CAPITAL PAGADO	15,000
Capital Autorizado	50,000
(-) Capital No Pagado	35,000
Casa Matriz, Capital Asignado	-
APORTACIONES PERMANENTES	-
RESERVA DE CAPITAL	7,685
RESERVAS PARA ACTIVOS EXTRAORDINARIOS	-
REVALUACIÓN DE ACTIVOS	-
OBLIGACIONES SUBORDINADAS	-
GANANCIAS Y PÉRDIDAS POR FUSIÓN	-
VALUACIÓN DE ACTIVOS DE RECUPERACIÓN DUDOSA	1,008
PROVISIÓN DE BENEFICIOS A EMPLEADOS	-
AJUSTES AL IMPUESTO SOBRE LA RENTA	-
GANANCIAS O PÉRDIDAS POR CAMBIOS EN EL VALOR DE	-117
MERCADO DE LAS INVERSIONES	-
RESULTADOS DE EJERCICIOS ANTERIORES	11,937
RESULTADOS DEL EJERCICIO	1,843
TOTAL IGUAL A LA SUMA DEL ACTIVO	210,208

ESTADO DE RESULTADOS	
PRODUCTOS FINANCIEROS	11,800
GASTOS FINANCIEROS	7,325
MARGEN POR INVERSIÓN	4,475
PRODUCTOS POR SERVICIOS	13
GASTOS POR SERVICIOS	18
MARGEN POR SERVICIOS	-5
OTROS PRODUCTOS Y GASTOS DE OPERACIÓN	
Productos	390
Gastos	-
MARGEN OTROS PRODUCTOS Y GASTOS DE	390
OPERACIÓN	
MARGEN OPERACIONAL BRUTO	4,860
GASTOS DE ADMINISTRACIÓN	3,841
MARGEN OPERACIONAL NETO	1,019
PRODUCTOS Y GASTOS EXTRAORDINARIOS	1
Productos Extraordinarios	1
Gastos Extraordinarios	0
PRODUCTOS Y GASTOS DE EJERCICIOS ANTERIORES	1,443
Productos de ejercicios Anteriores	1,514
Gastos de ejercicios Anteriores	71
GANANCIA (PÉRDIDA) BRUTA	2,463
IMPUESTO SOBRE LA RENTA	620
GANANCIA (PÉRDIDA) NETA	1,843

TASAS DE INTERÉS PROMEDIO PONDERADAS	MONEDA NACIONAL	MONEDA EXTRANJERA
OPERACIONES ACTIVAS		
Préstamos	10.71 %	8.90 %
Documentos Descontados	.00 %	.00 %
OPERACIONES PASIVAS		
Bonos	.00 %	.00 %
Pagarés Financieros	6.67 %	4.14 %
Obligaciones Subordinadas	.00 %	.00 %
Obligaciones Financieras con Restricciones	.00 %	.00 %
Obligaciones Convertibles en Acciones	.00 %	.00 %
ESTADO DIARIO DEL DEPÓSITO LEGAL	MONEDA NACIONAL	MONEDA EXTRANJERA /1
DEPÓSITO COMPUTABLE	21,478	49
TOTAL REQUERIDO	303	5
POSICIÓN	21,175	44
CARTERA DE CRÉDITOS	MONEDA NACIONAL	MONEDA EXTRANJERA
TOTAL DE CARTERA DE CRÉDITOS (BRUTA)	100.00 %	100.00 %
Vigente	90.13 %	100.00 %
Vencida, En Proceso de Prórroga	.58 %	.00 %
Vencida, En Cobro Administrativo	2.58 %	.00 %
Vencida, En Cobro Judicial	6.70 %	.00 %
MONTO TOTAL DE CARTERA DE CRÉDITOS (BRUTA)	67,162	49,532
POSICIÓN PATRIMONIAL		
CAPITAL COMPUTABLE	39,538	
CAPITAL REQUERIDO	17,149	
POSICIÓN	22,388	
ACEPTACIÓN DE OBLIGACIONES Y RESPONSABILIDADES		
MONTO TOTAL REQUERIDO	173,748	
CAPITAL Y RESERVAS	36,465	
LÍMITE MÁXIMO DE EXPANSIÓN	729,309	
EXCESO O MARGEN DE EXPOSICIÓN	555,560	
INDICADORES FINANCIEROS		
LIQUIDEZ		
Liquidez Inmediata	5.06 %	
SOLVENCIA		
Patrimonio en relación a Activos	16.81 %	
Patrimonio en relación a Cartera de Créditos	30.29 %	
Patrimonio en relación a las Captaciones	20.50 %	
RENTABILIDAD		
Rentabilidad sobre Patrimonio	6.95 %	
Rentabilidad sobre Activos	1.17 %	
Eficiencia	20.97 %	
CALIDAD DE ACTIVOS		
Cartera Vigente en relación a Cartera Bruta	94.32 %	
Cobertura de Cartera Crediticia en Riesgo	114.66 %	

1/ Cifras en miles de Dólares.

AGROPECUARIA RURAL, S. A.
AL 30 DE SEPTIEMBRE DE 2011
(Cifras en miles de Quetzales)

		TASAS DE INTERÉS PROMEDIO PONDERADAS	MONEDA NACIONAL	MONEDA EXTRANJERA
ACTIVO				
DISPONIBILIDADES		OPERACIONES ACTIVAS		
Caja	211,224	Préstamos	11.67 %	8.38 %
Banco Central	9,827	Documentos Descontados	9.92 %	.00 %
Bancos del País	1,718	OPERACIONES PASIVAS		
Bancos del Exterior	8,108	Bonos	.00 %	.00 %
Cheques a Compensar	-	Pagarés Financieros	6.69 %	4.78 %
Giros sobre el Exterior	-	Obligaciones Subordinadas	.00 %	.00 %
INVERSIONES	100,860	Obligaciones Financieras con Restricciones	7.80 %	.00 %
En Títulos-Valores para Negociación	-	Obligaciones Convertibles en Acciones	.00 %	.00 %
En Títulos-Valores para la Venta	100,860	ESTADO DIARIO DEL DEPÓSITO LEGAL		
En Títulos-Valores para su Vencimiento	-	DEPÓSITO COMPUTABLE	1,600	15
Operaciones de Reporto	-	TOTAL REQUERIDO	627	1
Certificados de Participación	-	POSICIÓN	973	14
Intereses Pagados en Compra de Valores	-	CARTERA DE CRÉDITOS		
SUMA	100,860	MONEDA NACIONAL MONEDA EXTRANJERA /1		
(-) Estimaciones por Valuación	-	TOTAL DE CARTERA DE CRÉDITOS (BRUTA)		
CARTERA DE CRÉDITOS	74,801	Vigente	96.45 %	100.00 %
Vigente	77,225	Vencida, En Proceso de Prórroga	.00 %	.00 %
Vencida	2,580	Vencida, En Cobro Administrativo	1.37 %	.00 %
SUMA	79,805	Vencida, En Cobro Judicial	2.17 %	.00 %
(-) Estimaciones Por Valuación	5,004	MONTO TOTAL DE CARTERA DE CRÉDITOS (BRUTA)		
PRODUCTOS FINANCIEROS POR COBRAR	2,958	POSICIÓN PATRIMONIAL		
CUENTAS POR COBRAR (Neto)	204	CAPITAL COMPUTABLE		
BIENES REALIZABLES (Neto)	3,458	CAPITAL REQUERIDO		
INVERSIONES PERMANENTES (Neto)	182	POSICIÓN		
OTRAS INVERSIONES (Neto)	18,218	ACEPTACIÓN DE OBLIGACIONES Y RESPONSABILIDADES		
INMUEBLES Y MUEBLES (Neto)	14	MONTO TOTAL REQUERIDO		
CARGOS DIFERIDOS (Neto)	703	CAPITAL Y RESERVAS		
PASIVO	124,216	LÍMITE MÁXIMO DE EXPANSIÓN		
CRÉDITOS OBTENIDOS	-	EXCESO O MARGEN DE EXPOSICIÓN		
Del Banco Central	-	INDICADORES FINANCIEROS		
De Instituciones Financieras Nacionales	-	LIQUIDEZ		
De Instituciones Financieras Extranjeras	-	Liquidez Inmediata		
De Organismos Internacionales	-	SOLVENCIA		
OBLIGACIONES FINANCIERAS	118,289	Patrimonio en relación a Activos		
GASTOS FINANCIEROS POR PAGAR	1,785	Patrimonio en relación a Cartera de Créditos		
CUENTAS POR PAGAR	2,537	Patrimonio en relación a las Captaciones		
PROVISIONES	574	RENTABILIDAD		
OTRAS OBLIGACIONES	-	Rentabilidad sobre Patrimonio		
CRÉDITOS DIFERIDOS	127	Rentabilidad sobre Activos		
SUMA	123,313	Eficiencia		
OTRAS CUENTAS ACREEDORAS	903	CALIDAD DE ACTIVOS		
CAPITAL CONTABLE	87,008	Cartera Vigente en relación a Cartera Bruta		
CAPITAL PAGADO	62,500	Cobertura de Cartera Crediticia en Riesgo		
Capital Autorizado	100,000			
(-) Capital No Pagado	37,500			
Casa Matriz, Capital Asignado	-			
APORTACIONES PERMANENTES	-			
RESERVA DE CAPITAL	17,810			
RESERVAS PARA ACTIVOS EXTRAORDINARIOS	-			
REVALUACIÓN DE ACTIVOS	-			
OBLIGACIONES SUBORDINADAS	-			
GANANCIAS Y PÉRDIDAS POR FUSIÓN	-			
VALUACIÓN DE ACTIVOS DE RECUPERACIÓN DUDOSA	-			
PROVISIÓN DE BENEFICIOS A EMPLEADOS	-			
AJUSTES AL IMPUESTO SOBRE LA RENTA	-			
GANANCIAS O PÉRDIDAS POR CAMBIOS EN EL VALOR DE	-28			
MERCADO DE LAS INVERSIONES	-			
RESULTADOS DE EJERCICIOS ANTERIORES	6,726			
RESULTADOS DEL EJERCICIO	211,224			
TOTAL IGUAL A LA SUMA DEL ACTIVO				
ESTADO DE RESULTADOS				
PRODUCTOS FINANCIEROS	17,075			
GASTOS FINANCIEROS	7,389			
MARGEN POR INVERSIÓN	9,686			
PRODUCTOS POR SERVICIOS	1,051			
GASTOS POR SERVICIOS	-			
MARGEN POR SERVICIOS	1,051			
OTROS PRODUCTOS Y GASTOS DE OPERACIÓN				
Productos	43			
Gastos	90			
MARGEN OTROS PRODUCTOS Y GASTOS DE	-47			
OPERACIÓN				
MARGEN OPERACIONAL BRUTO	10,690			
GASTOS DE ADMINISTRACIÓN	2,658			
MARGEN OPERACIONAL NETO	8,032			
PRODUCTOS Y GASTOS EXTRAORDINARIOS	29			
Productos Extraordinarios	34			
Gastos Extraordinarios	5			
PRODUCTOS Y GASTOS DE EJERCICIOS ANTERIORES	-449			
Productos de ejercicios Anteriores	32			
Gastos de ejercicios Anteriores	481			
GANANCIA (PÉRDIDA) BRUTA	7,612			
IMPUESTO SOBRE LA RENTA	886			
GANANCIA (PÉRDIDA) NETA	6,726			

1/ Cifras en miles de Dólares.

AL 30 DE SEPTIEMBRE DE 2011
(Cifras en miles de Quetzales)

		TASAS DE INTERÉS PROMEDIO PONDERADAS	MONEDA NACIONAL	MONEDA EXTRANJERA
ACTIVO				
DISPONIBILIDADES		OPERACIONES ACTIVAS		
Caja	21,906	Préstamos	9.15 %	8.29 %
Banco Central	50	Documentos Descontados	.00 %	.00 %
Bancos del País	425	OPERACIONES PASIVAS		
Bancos del Exterior	19,705	Bonos	.00 %	.00 %
Cheques a Compensar	1,534	Pagarés Financieros	6.42 %	4.49 %
Giros sobre el Exterior	-	Obligaciones Subordinadas	.00 %	.00 %
INVERSIONES		Obligaciones Financieras con Restricciones	.00 %	.00 %
En Títulos-Valores para Negociación	191	Obligaciones Convertibles en Acciones	.00 %	.00 %
En Títulos-Valores para la Venta	180,841	ESTADO DIARIO DEL DEPÓSITO LEGAL		
En Títulos-Valores para su Vencimiento	-	DEPÓSITO COMPUTABLE	91,950	1,664
Operaciones de Reporto	137,006	TOTAL REQUERIDO	27,604	639
Certificados de Participación	11,406	POSICIÓN	64,346	1,025
Intereses Pagados en Compra de Valores	32,430	CARTERA DE CRÉDITOS		
SUMA	-	TOTAL DE CARTERA DE CRÉDITOS (BRUTA)	100.00 %	100.00 %
(-) Estimaciones por Valuación	180,841	Vigente	100.00 %	100.00 %
CARTERA DE CRÉDITOS		Vencida, En Proceso de Prórroga	.00 %	.00 %
Vigente	192,193	Vencida, En Cobro Administrativo	.00 %	.00 %
Vencida	195,006	Vencida, En Cobro Judicial	.00 %	.00 %
SUMA	-	MONTO TOTAL DE CARTERA DE CRÉDITOS (BRUTA)	129,851	65,155
(-) Estimaciones Por Valuación	195,006	POSICIÓN PATRIMONIAL		
PRODUCTOS FINANCIEROS POR COBRAR	2,813	CAPITAL COMPUTABLE	80,458	
CUENTAS POR COBRAR (Neto)	3,796	CAPITAL REQUERIDO	35,064	
BIENES REALIZABLES (Neto)	6,685	POSICIÓN	45,394	
INVERSIONES PERMANENTES (Neto)	13,367	ACEPTACIÓN DE OBLIGACIONES Y RESPONSABILIDADES		
OTRAS INVERSIONES (Neto)	118,256	MONTO TOTAL REQUERIDO	444,963	
INMUEBLES Y MUEBLES (Neto)	25,172	CAPITAL Y RESERVAS	159,878	
CARGOS DIFERIDOS (Neto)	43,600	LÍMITE MÁXIMO DE EXPANSIÓN	2,408,277	
PASIVO		EXCESO O MARGEN DE EXPOSICIÓN	1,963,314	
CRÉDITOS OBTENIDOS	449,583	INDICADORES FINANCIEROS		
Del Banco Central	40,682	LIQUIDEZ		
De Instituciones Financieras Nacionales	-	Liquidez Inmediata	5.60 %	
De Instituciones Financieras Extranjeras	10,000	SOLVENCIA		
De Organismos Internacionales	9,180	Patrimonio en relación a Activos	25.83 %	
OBLIGACIONES FINANCIERAS	21,502	Patrimonio en relación a Cartera de Créditos	80.29 %	
GASTOS FINANCIEROS POR PAGAR	390,830	Patrimonio en relación a las Captaciones	40.06 %	
CUENTAS POR PAGAR	6,223	RENTABILIDAD		
PROVISIONES	5,775	Rentabilidad sobre Patrimonio	4.70 %	
OTRAS OBLIGACIONES	1,424	Rentabilidad sobre Activos	1.21 %	
CRÉDITOS DIFERIDOS	-	Eficiencia	38.44 %	
SUMA	30	CALIDAD DE ACTIVOS		
OTRAS CUENTAS ACREEDORAS	444,963	Cartera Vigente en relación a Cartera Bruta	100.00 %	
CAPITAL CONTABLE		Cobertura de Cartera Crediticia en Riesgo	.00 %	
CAPITAL PAGADO	4,620			
Capital Autorizado	156,573			
(-) Capital No Pagado	132,219			
Casa Matriz, Capital Asignado	500,000			
APORTACIONES PERMANENTES	367,781			
RESERVA DE CAPITAL	-			
RESERVAS PARA ACTIVOS EXTRAORDINARIOS	22,139			
REVALUACIÓN DE ACTIVOS	455			
OBLIGACIONES SUBORDINADAS	-			
GANANCIAS Y PÉRDIDAS POR FUSIÓN	-			
VALUACIÓN DE ACTIVOS DE RECUPERACIÓN DUDOSA	3,760			
PROVISIÓN DE BENEFICIOS A EMPLEADOS	-			
AJUSTES AL IMPUESTO SOBRE LA RENTA	-			
GANANCIAS O PÉRDIDAS POR CAMBIOS EN EL VALOR DE	-			
MERCADO DE LAS INVERSIONES	-			
RESULTADOS DE EJERCICIOS ANTERIORES	-			
RESULTADO DEL EJERCICIO	5,520			
TOTAL IGUAL A LA SUMA DEL ACTIVO				
	606,156			
ESTADO DE RESULTADOS				
PRODUCTOS FINANCIEROS	29,266			
GASTOS FINANCIEROS	22,052			
MARGEN POR INVERSIÓN	7,214			
PRODUCTOS POR SERVICIOS	4,181			
GASTOS POR SERVICIOS	0			
MARGEN POR SERVICIOS	4,181			
OTROS PRODUCTOS Y GASTOS DE OPERACIÓN				
Productos	4,549			
Gastos	143			
MARGEN OTROS PRODUCTOS Y GASTOS DE	4,405			
OPERACIÓN				
MARGEN OPERACIONAL BRUTO	15,800			
GASTOS DE ADMINISTRACIÓN	9,727			
MARGEN OPERACIONAL NETO	6,073			
PRODUCTOS Y GASTOS EXTRAORDINARIOS	65			
Productos Extraordinarios	183			
Gastos Extraordinarios	119			
PRODUCTOS Y GASTOS DE EJERCICIOS ANTERIORES	66			
Productos de ejercicios Anteriores	163			
Gastos de ejercicios Anteriores	98			
GANANCIA (PÉRDIDA) BRUTA	6,203			
IMPUESTO SOBRE LA RENTA	683			
GANANCIA (PÉRDIDA) NETA	5,520			

ASOCIACION DE CAJAS DE CREDITO, S. A.
AL 30 DE SEPTIEMBRE DE 2011
(Cifras en miles de Quetzales)

		TASAS DE INTERÉS PROMEDIO PONDERADAS	MONEDA NACIONAL	MONEDA EXTRANJERA
ACTIVO				
DISPONIBILIDADES	27,061	OPERACIONES ACTIVAS		
Caja	11,336	Préstamos	9.00 %	8.00 %
Banco Central	-	Documentos Descontados	.00 %	.00 %
Bancos del País	11,311	OPERACIONES PASIVAS		
Bancos del Exterior	-	Bonos	.00 %	.00 %
Cheques a Compensar	-	Pagarés Financieros	.00 %	.00 %
Giros sobre el Exterior	-	Obligaciones Subordinadas	.00 %	.00 %
INVERSIONES	11,504	Obligaciones Financieras con Restricciones	.00 %	.00 %
En Títulos-Valores para Negociación	-	Obligaciones Convertibles en Acciones	.00 %	.00 %
En Títulos-Valores para la Venta	-			
En Títulos-Valores para su Vencimiento	11,504	ESTADO DIARIO DEL DEPÓSITO LEGAL	MONEDA NACIONAL	MONEDA EXTRANJERA /1
Operaciones de Reporto	-	DEPÓSITO COMPUTABLE	26	0
Certificados de Participación	-	TOTAL REQUERIDO	4	0
Intereses Pagados en Compra de Valores	-	POSICIÓN	22	0
SUMA	11,504	CARTERA DE CRÉDITOS	MONEDA NACIONAL	MONEDA EXTRANJERA
(-) Estimaciones por Valuación	-	TOTAL DE CARTERA DE CRÉDITOS (BRUTA)	100.00 %	100.00 %
CARTERA DE CRÉDITOS	2,268	Vigente	100.00 %	100.00 %
Vigente	2,303	Vencida, En Proceso de Prórroga	.00 %	.00 %
Vencida	-	Vencida, En Cobro Administrativo	.00 %	.00 %
SUMA	2,303	Vencida, En Cobro Judicial	.00 %	.00 %
(-) Estimaciones Por Valuación	35	MONTO TOTAL DE CARTERA DE CRÉDITOS (BRUTA)	1,859	444
PRODUCTOS FINANCIEROS POR COBRAR	364	POSICIÓN PATRIMONIAL		
CUENTAS POR COBRAR (Neto)	1,072	CAPITAL COMPUTABLE	27,022	
BIENES REALIZABLES (Neto)	-	CAPITAL REQUERIDO	825	
INVERSIONES PERMANENTES (Neto)	233	POSICIÓN	26,197	
OTRAS INVERSIONES (Neto)	-	ACEPTACIÓN DE OBLIGACIONES Y RESPONSABILIDADES		
INMUEBLES Y MUEBLES (Neto)	-	MONTO TOTAL REQUERIDO	991	
CARGOS DIFERIDOS (Neto)	283	CAPITAL Y RESERVAS	27,425	
PASIVO	75	LÍMITE MÁXIMO DE EXPANSIÓN	548,497	
CRÉDITOS OBTENIDOS	-	EXCESO O MARGEN DE EXPOSICIÓN	547,506	
Del Banco Central	-	INDICADORES FINANCIEROS		
De Instituciones Financieras Nacionales	-	LIQUIDEZ		
De Instituciones Financieras Extranjeras	-	Liquidez Inmediata	--	
De Organismos Internacionales	-	SOLVENCIA		
OBLIGACIONES FINANCIERAS	-	Patrimonio en relación a Activos	99.72 %	
GASTOS FINANCIEROS POR PAGAR	-	Patrimonio en relación a Cartera de Créditos	1171.58 %	
CUENTAS POR PAGAR	42	Patrimonio en relación a las Captaciones	--	
PROVISIONES	-	RENTABILIDAD		
OTRAS OBLIGACIONES	-	Rentabilidad sobre Patrimonio	5.93 %	
CRÉDITOS DIFERIDOS	33	Rentabilidad sobre Activos	5.92 %	
SUMA	75	Eficiencia	92.82 %	
OTRAS CUENTAS ACREEDORAS	-	CALIDAD DE ACTIVOS		
CAPITAL CONTABLE	26,987	Cartera Vigente en relación a Cartera Bruta	100.00 %	
CAPITAL PAGADO	25,000	Cobertura de Cartera Crediticia en Riesgo	.00 %	
Capital Autorizado	100,000			
(-) Capital No Pagado	75,000			
Casa Matriz, Capital Asignado	-			
APORTACIONES PERMANENTES	-			
RESERVA DE CAPITAL	1,224			
RESERVAS PARA ACTIVOS EXTRAORDINARIOS	-			
REVALUACIÓN DE ACTIVOS	-			
OBLIGACIONES SUBORDINADAS	-			
GANANCIAS Y PÉRDIDAS POR FUSIÓN	-			
VALUACIÓN DE ACTIVOS DE RECUPERACIÓN DUDOSA	438			
PROVISIÓN DE BENEFICIOS A EMPLEADOS	-			
AJUSTES AL IMPUESTO SOBRE LA RENTA	-			
GANANCIAS O PÉRDIDAS POR CAMBIOS EN EL VALOR DE	-			
MERCADO DE LAS INVERSIONES	-			
RESULTADOS DE EJERCICIOS ANTERIORES	-			
RESULTADOS DEL EJERCICIO	1,201			
TOTAL IGUAL A LA SUMA DEL ACTIVO	27,061			
ESTADO DE RESULTADOS				
PRODUCTOS FINANCIEROS	1,279			
GASTOS FINANCIEROS	-			
MARGEN POR INVERSIÓN	1,279			
PRODUCTOS POR SERVICIOS	107			
GASTOS POR SERVICIOS	-			
MARGEN POR SERVICIOS	107			
OTROS PRODUCTOS Y GASTOS DE OPERACIÓN				
Productos	36			
Gastos	128			
MARGEN OTROS PRODUCTOS Y GASTOS DE	-93			
OPERACIÓN				
MARGEN OPERACIONAL BRUTO	1,294			
GASTOS DE ADMINISTRACIÓN	93			
MARGEN OPERACIONAL NETO	1,201			
PRODUCTOS Y GASTOS EXTRAORDINARIOS	-			
Productos Extraordinarios	-			
Gastos Extraordinarios	-			
PRODUCTOS Y GASTOS DE EJERCICIOS ANTERIORES	-0			
Productos de ejercicios Anteriores	-			
Gastos de ejercicios Anteriores	0			
GANANCIA (PÉRDIDA) BRUTA	1,201			
IMPUESTO SOBRE LA RENTA	-			
GANANCIA (PÉRDIDA) NETA	1,201			

1/ Cifras en miles de Dólares.

FINANCIERA SUMMA, S. A.
AL 30 DE SEPTIEMBRE DE 2011
(Cifras en miles de Quetzales)

		TASAS DE INTERÉS PROMEDIO PONDERADAS	MONEDA NACIONAL	MONEDA EXTRANJERA
ACTIVO				
DISPONIBILIDADES		OPERACIONES ACTIVAS		
Caja	120,516	Préstamos	15.81 %	11.69 %
Banco Central	8,461	Documentos Descontados	.00 %	.00 %
Bancos del País	66	OPERACIONES PASIVAS		
Bancos del Exterior	1,224	Bonos	.00 %	.00 %
Cheques a Compensar	6,676	Pagarés Financieros	9.04 %	6.42 %
Giros sobre el Exterior	495	Obligaciones Subordinadas	.00 %	.00 %
INVERSIONES		Obligaciones Financieras con Restricciones	.00 %	.00 %
En Títulos-Valores para Negociación	22,288	Obligaciones Convertibles en Acciones	.00 %	9.00 %
En Títulos-Valores para la Venta	-	ESTADO DIARIO DEL DEPÓSITO LEGAL		
En Títulos-Valores para su Vencimiento	19,524	DEPÓSITO COMPUTABLE	2,764	135
Operaciones de Reporto	-	TOTAL REQUERIDO	1,921	105
Certificados de Participación	2,600	POSICIÓN	843	30
Intereses Pagados en Compra de Valores	-	CARTERA DE CRÉDITOS		
SUMA	22,288	TOTAL DE CARTERA DE CRÉDITOS (BRUTA)	100.00 %	100.00 %
(-) Estimaciones por Valuación	-	Vigente	94.80 %	99.36 %
CARTERA DE CRÉDITOS	66,214	Vencida, En Proceso de Prórroga	.00 %	.00 %
Vigente	66,886	Vencida, En Cobro Administrativo	3.03 %	.64 %
Vencida	2,129	Vencida, En Cobro Judicial	2.17 %	.00 %
SUMA	69,014	MONTO TOTAL DE CARTERA DE CRÉDITOS (BRUTA)	37,037	31,977
(-) Estimaciones Por Valuación	2,801	POSICIÓN PATRIMONIAL		
PRODUCTOS FINANCIEROS POR COBRAR	1,925	CAPITAL COMPUTABLE	20,070	
CUENTAS POR COBRAR (Neto)	2,496	CAPITAL REQUERIDO	10,914	
BIENES REALIZABLES (Neto)	1,997	POSICIÓN	9,156	
INVERSIONES PERMANENTES (Neto)	208	ACEPTACIÓN DE OBLIGACIONES Y RESPONSABILIDADES		
OTRAS INVERSIONES (Neto)	14,334	MONTO TOTAL REQUERIDO	108,927	
INMUEBLES Y MUEBLES (Neto)	1,655	CAPITAL Y RESERVAS	11,862	
CARGOS DIFERIDOS (Neto)	938	LÍMITE MÁXIMO DE EXPANSIÓN	237,250	
PASIVO		EXCESO O MARGEN DE EXPOSICIÓN	128,323	
CRÉDITOS OBTENIDOS		INDICADORES FINANCIEROS		
Del Banco Central	108,973	LIQUIDEZ		
De Instituciones Financieras Nacionales	15,417	Liquidez Inmediata	10.78 %	
De Instituciones Financieras Extranjeras	-	SOLVENCIA		
De Organismos Internacionales	5,691	Patrimonio en relación a Activos	9.58 %	
OBLIGACIONES FINANCIERAS	3,825	Patrimonio en relación a Cartera de Créditos	16.72 %	
GASTOS FINANCIEROS POR PAGAR	5,901	Patrimonio en relación a las Captaciones	14.71 %	
CUENTAS POR PAGAR	78,490	RENTABILIDAD		
PROVISIONES	1,179	Rentabilidad sobre Patrimonio	20.39 %	
OTRAS OBLIGACIONES	3,512	Rentabilidad sobre Activos	1.95 %	
CRÉDITOS DIFERIDOS	817	Eficiencia	19.87 %	
SUMA	7,869	CALIDAD DE ACTIVOS		
OTRAS CUENTAS ACREEDORAS	1,642	Cartera Vigente en relación a Cartera Bruta	96.92 %	
CAPITAL CONTABLE	108,927	Cobertura de Cartera Crediticia en Riesgo	131.57 %	
CAPITAL PAGADO	47			
Capital Autorizado	11,542			
(-) Capital No Pagado	9,000			
Casa Matriz, Capital Asignado	50,000			
APORTACIONES PERMANENTES	41,000			
RESERVA DE CAPITAL	-			
RESERVAS PARA ACTIVOS EXTRAORDINARIOS	1,097			
REVALUACIÓN DE ACTIVOS	-			
OBLIGACIONES SUBORDINADAS	-			
GANANCIAS Y PÉRDIDAS POR FUSIÓN	-			
VALUACIÓN DE ACTIVOS DE RECUPERACIÓN DUDOSA	352			
PROVISIÓN DE BENEFICIOS A EMPLEADOS	-			
AJUSTES AL IMPUESTO SOBRE LA RENTA	-			
GANANCIAS O PÉRDIDAS POR CAMBIOS EN EL VALOR DE	32			
MERCADO DE LAS INVERSIONES	-			
RESULTADOS DE EJERCICIOS ANTERIORES	-			
RESULTADOS DEL EJERCICIO	1,765			
TOTAL IGUAL A LA SUMA DEL ACTIVO	120,516			
ESTADO DE RESULTADOS				
PRODUCTOS FINANCIEROS	15,225			
GASTOS FINANCIEROS	8,202			
MARGEN POR INVERSIÓN	7,023			
PRODUCTOS POR SERVICIOS	1,002			
GASTOS POR SERVICIOS	365			
MARGEN POR SERVICIOS	637			
OTROS PRODUCTOS Y GASTOS DE OPERACIÓN	-			
Productos	1,045			
Gastos	232			
MARGEN OTROS PRODUCTOS Y GASTOS DE OPERACIÓN	812			
MARGEN OPERACIONAL BRUTO	8,472			
GASTOS DE ADMINISTRACIÓN	6,789			
MARGEN OPERACIONAL NETO	1,683			
PRODUCTOS Y GASTOS EXTRAORDINARIOS	-			
Productos Extraordinarios	-			
Gastos Extraordinarios	-			
PRODUCTOS Y GASTOS DE EJERCICIOS ANTERIORES	82			
Productos de ejercicios Anteriores	83			
Gastos de ejercicios Anteriores	1			
GANANCIA (PÉRDIDA) BRUTA	1,765			
IMPUESTO SOBRE LA RENTA	-			
GANANCIA (PÉRDIDA) NETA	1,765			

1/ Cifras en miles de Dólares.

ASOCIACIÓN FINANCIERA SAN MIGUEL, S. A.
AL 30 DE SEPTIEMBRE DE 2011
(Cifras en miles de Quetzales)

		TASAS DE INTERÉS PROMEDIO PONDERADAS	MONEDA NACIONAL	MONEDA EXTRANJERA
ACTIVO		231,269		
DISPONIBILIDADES		29,307		
Caja		337		
Banco Central		1		
Bancos del País		23,730		
Bancos del Exterior		5,237		
Cheques a Compensar		-		
Giros sobre el Exterior		2		
INVERSIONES		65,413		
En Títulos-Valores para Negociación		-		
En Títulos-Valores para la Venta		5,934		
En Títulos-Valores para su Vencimiento		58,688		
Operaciones de Reporto		787		
Certificados de Participación		-		
Intereses Pagados en Compra de Valores		4		
SUMA		65,413		
(-) Estimaciones por Valuación		-		
CARTERA DE CRÉDITOS		122,899		
Vigente		123,054		
Vencida		3,401		
SUMA		126,455		
(-) Estimaciones Por Valuación		3,556		
PRODUCTOS FINANCIEROS POR COBRAR		1,117		
CUENTAS POR COBRAR (Neto)		187		
BIENES REALIZABLES (Neto)		-		
INVERSIONES PERMANENTES (Neto)		3,840		
OTRAS INVERSIONES (Neto)		8,333		
INMUEBLES Y MUEBLES (Neto)		60		
CARGOS DIFERIDOS (Neto)		112		
PASIVO		178,119		
CRÉDITOS OBTENIDOS		-		
Del Banco Central		-		
De Instituciones Financieras Nacionales		-		
De Instituciones Financieras Extranjeras		-		
De Organismos Internacionales		-		
OBLIGACIONES FINANCIERAS		174,214		
GASTOS FINANCIEROS POR PAGAR		-		
CUENTAS POR PAGAR		2,467		
PROVISIONES		610		
OTRAS OBLIGACIONES		-		
CRÉDITOS DIFERIDOS		-		
SUMA		177,291		
OTRAS CUENTAS ACREEDORAS		829		
CAPITAL CONTABLE		53,149		
CAPITAL PAGADO		42,000		
Capital Autorizado		80,000		
(-) Capital No Pagado		38,000		
Casa Matriz, Capital Asignado		-		
APORTACIONES PERMANENTES		-		
RESERVA DE CAPITAL		2,922		
RESERVAS PARA ACTIVOS EXTRAORDINARIOS		-		
REVALUACIÓN DE ACTIVOS		-		
OBLIGACIONES SUBORDINADAS		-		
GANANCIAS Y PÉRDIDAS POR FUSIÓN		-		
VALUACIÓN DE ACTIVOS DE RECUPERACIÓN DUDOSA		-		
PROVISIÓN DE BENEFICIOS A EMPLEADOS		-		
AJUSTES AL IMPUESTO SOBRE LA RENTA		-		
GANANCIAS O PÉRDIDAS POR CAMBIOS EN EL VALOR DE MERCADO DE LAS INVERSIONES		-		
RESULTADOS DE EJERCICIOS ANTERIORES		3,831		
RESULTADOS DEL EJERCICIO		4,397		
TOTAL IGUAL A LA SUMA DEL ACTIVO		231,269		
ESTADO DE RESULTADOS				
PRODUCTOS FINANCIEROS		16,426		
GASTOS FINANCIEROS		8,588		
MARGEN POR INVERSIÓN		7,838		
PRODUCTOS POR SERVICIOS		359		
GASTOS POR SERVICIOS		-		
MARGEN POR SERVICIOS		359		
OTROS PRODUCTOS Y GASTOS DE OPERACIÓN				
Productos		1,494		
Gastos		118		
MARGEN OTROS PRODUCTOS Y GASTOS DE OPERACIÓN		1,376		
MARGEN OPERACIONAL BRUTO		9,573		
GASTOS DE ADMINISTRACIÓN		4,489		
MARGEN OPERACIONAL NETO		5,084		
PRODUCTOS Y GASTOS EXTRAORDINARIOS		0		
Productos Extraordinarios		0		
Gastos Extraordinarios		-		
PRODUCTOS Y GASTOS DE EJERCICIOS ANTERIORES		52		
Productos de ejercicios Anteriores		59		
Gastos de ejercicios Anteriores		7		
GANANCIA (PÉRDIDA) BRUTA		5,136		
IMPUESTO SOBRE LA RENTA		739		
GANANCIA (PÉRDIDA) NETA		4,397		

		MONEDA NACIONAL	MONEDA EXTRANJERA
OPERACIONES ACTIVAS			
Préstamos		11.71 %	8.40 %
Documentos Descontados		.00 %	.00 %
OPERACIONES PASIVAS			
Bonos		.00 %	.00 %
Pagarés Financieros		7.30 %	4.33 %
Obligaciones Subordinadas		.00 %	.00 %
Obligaciones Financieras con Restricciones		.00 %	.00 %
Obligaciones Convertibles en Acciones		.00 %	.00 %
ESTADO DIARIO DEL DEPÓSITO LEGAL		MONEDA NACIONAL	MONEDA EXTRANJERA /1
DEPÓSITO COMPUTABLE		3,501	600
TOTAL REQUERIDO		1,847	64
POSICIÓN		1,654	536
CARTERA DE CRÉDITOS		MONEDA NACIONAL	MONEDA EXTRANJERA
TOTAL DE CARTERA DE CRÉDITOS (BRUTA)		100.00 %	100.00 %
Vigente		98.18 %	96.46 %
Vencida, En Proceso de Prórroga		.00 %	.00 %
Vencida, En Cobro Administrativo		.00 %	3.54 %
Vencida, En Cobro Judicial		1.82 %	.00 %
MONTO TOTAL DE CARTERA DE CRÉDITOS (BRUTA)		62.623	63,832
POSICIÓN PATRIMONIAL			
CAPITAL COMPUTABLE		52,753	
CAPITAL REQUERIDO		15,700	
POSICIÓN		37,053	
ACEPTACIÓN DE OBLIGACIONES Y RESPONSABILIDADES			
MONTO TOTAL REQUERIDO		177,291	
CAPITAL Y RESERVAS		53,149	
LÍMITE MÁXIMO DE EXPANSIÓN		1,062,988	
EXCESO O MARGEN DE EXPOSICIÓN		885,697	
INDICADORES FINANCIEROS			
LIQUIDEZ			
Liquidez Inmediata		16.82 %	
SOLVENCIA			
Patrimonio en relación a Activos		22.98 %	
Patrimonio en relación a Cartera de Créditos		42.03 %	
Patrimonio en relación a las Captaciones		30.51 %	
RENTABILIDAD			
Rentabilidad sobre Patrimonio		11.03 %	
Rentabilidad sobre Activos		2.53 %	
Eficiencia		53.11 %	
CALIDAD DE ACTIVOS			
Cartera Vigente en relación a Cartera Bruta		97.31 %	
Cobertura de Cartera Crediticia en Riesgo		104.55 %	

1/ Cifras en miles de Dólares.

FINANCIERA AGROMERCANTIL, S. A.
AL 30 DE SEPTIEMBRE DE 2011
(Cifras en miles de Quetzales)

		TASAS DE INTERÉS PROMEDIO PONDERADAS	MONEDA NACIONAL	MONEDA EXTRANJERA
ACTIVO	15,825			
DISPONIBILIDADES	2,572	OPERACIONES ACTIVAS		
Caja	-	Préstamos	.00 %	.00 %
Banco Central	556	Documentos Descontados	.00 %	.00 %
Bancos del País	2,016	OPERACIONES PASIVAS		
Bancos del Exterior	-	Bonos	.00 %	.00 %
Cheques a Compensar	-	Pagarés Financieros	4.32 %	.00 %
Giros sobre el Exterior	-	Obligaciones Subordinadas	.00 %	.00 %
INVERSIONES	11,839	Obligaciones Financieras con Restricciones	.00 %	.00 %
En Títulos-Valores para Negociación	-	Obligaciones Convertibles en Acciones	.00 %	.00 %
En Títulos-Valores para la Venta	4,145			
En Títulos-Valores para su Vencimiento	7,693	ESTADO DIARIO DEL DEPÓSITO LEGAL	MONEDA NACIONAL	MONEDA EXTRANJERA /1
Operaciones de Reporto	-	DEPÓSITO COMPUTABLE	799	17
Certificados de Participación	-	TOTAL REQUERIDO	3	0
Intereses Pagados en Compra de Valores	-	POSICIÓN	796	17
SUMA	11,839	CARTERA DE CRÉDITOS	MONEDA NACIONAL	MONEDA EXTRANJERA
(-) Estimaciones por Valuación	-	TOTAL DE CARTERA DE CRÉDITOS (BRUTA)	.00 %	.00 %
CARTERA DE CRÉDITOS	-	Vigente	.00 %	.00 %
Vigente	-	Vencida, En Proceso de Prórroga	.00 %	.00 %
Vencida	-	Vencida, En Cobro Administrativo	.00 %	.00 %
SUMA	-	Vencida, En Cobro Judicial	.00 %	.00 %
(-) Estimaciones Por Valuación	-	MONTO TOTAL DE CARTERA DE CRÉDITOS (BRUTA)	0	0
PRODUCTOS FINANCIEROS POR COBRAR	-			
CUENTAS POR COBRAR (Neto)	219	POSICIÓN PATRIMONIAL		
BIENES REALIZABLES (Neto)	-	CAPITAL COMPUTABLE	13,876	
OTRAS INVERSIONES (Neto)	180	CAPITAL REQUERIDO	152	
INMUEBLES Y MUEBLES (Neto)	377	POSICIÓN	13,725	
CARGOS DIFERIDOS (Neto)	639	ACEPTACIÓN DE OBLIGACIONES Y RESPONSABILIDADES		
PASIVO	1,949	MONTO TOTAL REQUERIDO	1,890	
CRÉDITOS OBTENIDOS	-	CAPITAL Y RESERVAS	13,876	
Del Banco Central	-	LÍMITE MÁXIMO DE EXPANSIÓN	277,524	
De Instituciones Financieras Nacionales	-	EXCESO O MARGEN DE EXPOSICIÓN	275,634	
De Instituciones Financieras Extranjeras	-	INDICADORES FINANCIEROS		
De Organismos Internacionales	-	LIQUIDEZ		
OBLIGACIONES FINANCIERAS	1,880	Liquidez Inmediata	136.78 %	
GASTOS FINANCIEROS POR PAGAR	-	SOLVENCIA		
CUENTAS POR PAGAR	9	Patrimonio en relación a Activos	87.68 %	
PROVISIONES	-	Patrimonio en relación a Cartera de Créditos	.00 %	
OTRAS OBLIGACIONES	-	Patrimonio en relación a las Captaciones	737.98 %	
CRÉDITOS DIFERIDOS	-	RENTABILIDAD		
SUMA	1,890	Rentabilidad sobre Patrimonio	14.78 %	
OTRAS CUENTAS ACREEDORAS	59	Rentabilidad sobre Activos	12.96 %	
CAPITAL CONTABLE	13,876	Eficiencia	95.99 %	
CAPITAL PAGADO	10,640	CALIDAD DE ACTIVOS		
Capital Autorizado	50,000	Cartera Vigente en relación a Cartera Bruta	.00 %	
(-) Capital No Pagado	39,360	Cobertura de Cartera Crediticia en Riesgo	.00 %	
Casa Matriz, Capital Asignado	-			
APORTACIONES PERMANENTES	-			
RESERVA DE CAPITAL	1,698			
RESERVAS PARA ACTIVOS EXTRAORDINARIOS	-			
REVALUACIÓN DE ACTIVOS	-			
OBLIGACIONES SUBORDINADAS	-			
GANANCIAS Y PÉRDIDAS POR FUSIÓN	-			
VALUACIÓN DE ACTIVOS DE RECUPERACIÓN DUDOSA	-			
PROVISIÓN DE BENEFICIOS A EMPLEADOS	-			
AJUSTES AL IMPUESTO SOBRE LA RENTA	-			
GANANCIAS O PÉRDIDAS POR CAMBIOS EN EL VALOR DE	-			
MERCADO DE LAS INVERSIONES	-			
RESULTADOS DE EJERCICIOS ANTERIORES	-			
RESULTADOS DEL EJERCICIO	1,539			
TOTAL IGUAL A LA SUMA DEL ACTIVO	15,825			
ESTADO DE RESULTADOS				
PRODUCTOS FINANCIEROS	938			
GASTOS FINANCIEROS	61			
MARGEN POR INVERSIÓN	876			
PRODUCTOS POR SERVICIOS	561			
GASTOS POR SERVICIOS	-			
MARGEN POR SERVICIOS	561			
OTROS PRODUCTOS Y GASTOS DE OPERACIÓN				
Productos	27			
Gastos	1			
MARGEN OTROS PRODUCTOS Y GASTOS DE OPERACIÓN	26			
MARGEN OPERACIONAL BRUTO	1,462			
GASTOS DE ADMINISTRACIÓN	59			
MARGEN OPERACIONAL NETO	1,404			
PRODUCTOS Y GASTOS EXTRAORDINARIOS	0			
Productos Extraordinarios	0			
Gastos Extraordinarios	-			
PRODUCTOS Y GASTOS DE EJERCICIOS ANTERIORES	135			
Productos de ejercicios Anteriores	135			
Gastos de ejercicios Anteriores	-			
GANANCIA (PÉRDIDA) BRUTA	1,539			
IMPUESTO SOBRE LA RENTA	-			
GANANCIA (PÉRDIDA) NETA	1,539			

1/ Cifras en miles de Dólares.

FINANCIERA MVA, S. A.
AL 30 DE SEPTIEMBRE DE 2011
(Cifras en miles de Quetzales)

		TASAS DE INTERÉS PROMEDIO PONDERADAS	MONEDA NACIONAL	MONEDA EXTRANJERA
ACTIVO		8,903		
DISPONIBILIDADES		3,664		
Caja	-	Préstamos	.00 %	.00 %
Banco Central	27	Documentos Descontados	.00 %	.00 %
Bancos del País	3,637	OPERACIONES PASIVAS		
Bancos del Exterior	-	Bonos	.00 %	.00 %
Cheques a Compensar	-	Pagarés Financieros	.00 %	.00 %
Giros sobre el Exterior	-	Obligaciones Subordinadas	.00 %	.00 %
INVERSIONES	4,964	Obligaciones Financieras con Restricciones	.00 %	.00 %
En Títulos-Valores para Negociación	-	Obligaciones Convertibles en Acciones	.00 %	.00 %
En Títulos-Valores para la Venta	-	ESTADO DIARIO DEL DEPÓSITO LEGAL		
En Títulos-Valores para su Vencimiento	4,964	DEPÓSITO COMPUTABLE	4,991	0
Operaciones de Reporto	-	TOTAL REQUERIDO	13	0
Certificados de Participación	-	POSICIÓN	4,979	0
Intereses Pagados en Compra de Valores	-	CARTERA DE CRÉDITOS		
SUMA	4,964	TOTAL DE CARTERA DE CRÉDITOS (BRUTA)	.00 %	.00 %
(-) Estimaciones por Valuación	-	Vigente	.00 %	.00 %
CARTERA DE CRÉDITOS	-	Vencida, En Proceso de Prórroga	.00 %	.00 %
Vigente	-	Vencida, En Cobro Administrativo	.00 %	.00 %
Vencida	-	Vencida, En Cobro Judicial	.00 %	.00 %
SUMA	-	MONTO TOTAL DE CARTERA DE CRÉDITOS (BRUTA)	0	0
(-) Estimaciones Por Valuación	-	POSICIÓN PATRIMONIAL		
PRODUCTOS FINANCIEROS POR COBRAR	20	CAPITAL COMPUTABLE	8,783	
CUENTAS POR COBRAR (Neto)	-	CAPITAL REQUERIDO	98	
BIENES REALIZABLES (Neto)	-	POSICIÓN	8,685	
INVERSIONES PERMANENTES (Neto)	-	ACEPTACIÓN DE OBLIGACIONES Y RESPONSABILIDADES		
OTRAS INVERSIONES (Neto)	249	MONTO TOTAL REQUERIDO	120	
INMUEBLES Y MUEBLES (Neto)	-	CAPITAL Y RESERVAS	9,079	
CARGOS DIFERIDOS (Neto)	6	LÍMITE MÁXIMO DE EXPANSIÓN	175,667	
PASIVO	120	EXCESO O MARGEN DE EXPOSICIÓN	175,547	
CRÉDITOS OBTENIDOS	-	INDICADORES FINANCIEROS		
Del Banco Central	-	LIQUIDEZ		
De Instituciones Financieras Nacionales	-	Liquidez Inmediata	--	
De Instituciones Financieras Extranjeras	-	SOLVENCIA		
De Organismos Internacionales	-	Patrimonio en relación a Activos	98.65 %	
OBLIGACIONES FINANCIERAS	-	Patrimonio en relación a Cartera de Créditos	.00 %	
GASTOS FINANCIEROS POR PAGAR	-	Patrimonio en relación a las Captaciones	--	
CUENTAS POR PAGAR	53	RENTABILIDAD		
PROVISIONES	67	Rentabilidad sobre Patrimonio	-1.60 %	
OTRAS OBLIGACIONES	-	Rentabilidad sobre Activos	-1.58 %	
CRÉDITOS DIFERIDOS	-	Eficiencia	-20.87 %	
SUMA	120	CALIDAD DE ACTIVOS		
OTRAS CUENTAS ACREEDORAS	-	Cartera Vigente en relación a Cartera Bruta	.00 %	
CAPITAL CONTABLE	8,783	Cobertura de Cartera Crediticia en Riesgo	.00 %	
CAPITAL PAGADO	7,860			
Capital Autorizado	50,000			
(-) Capital No Pagado	42,140			
Casa Matriz, Capital Asignado	-			
APORTACIONES PERMANENTES	-			
RESERVA DE CAPITAL	168			
RESERVAS PARA ACTIVOS EXTRAORDINARIOS	-			
REVALUACIÓN DE ACTIVOS	-			
OBLIGACIONES SUBORDINADAS	-			
GANANCIAS Y PÉRDIDAS POR FUSIÓN	-			
VALUACIÓN DE ACTIVOS DE RECUPERACIÓN DUDOSA	-			
PROVISIÓN DE BENEFICIOS A EMPLEADOS	-			
AJUSTES AL IMPUESTO SOBRE LA RENTA	-			
GANANCIAS O PÉRDIDAS POR CAMBIOS EN EL VALOR DE	-			
MERCADO DE LAS INVERSIONES	861			
RESULTADOS DE EJERCICIOS ANTERIORES	-106			
RESULTADOS DEL EJERCICIO	-106			
TOTAL IGUAL A LA SUMA DEL ACTIVO	8,903			
ESTADO DE RESULTADOS				
PRODUCTOS FINANCIEROS	324			
GASTOS FINANCIEROS	-			
MARGEN POR INVERSIÓN	324			
PRODUCTOS POR SERVICIOS	-			
GASTOS POR SERVICIOS	-			
MARGEN POR SERVICIOS	-			
OTROS PRODUCTOS Y GASTOS DE OPERACIÓN				
Productos	187			
Gastos	5			
MARGEN OTROS PRODUCTOS Y GASTOS DE	182			
OPERACIÓN				
MARGEN OPERACIONAL BRUTO	506			
GASTOS DE ADMINISTRACIÓN	611			
MARGEN OPERACIONAL NETO	-106			
PRODUCTOS Y GASTOS EXTRAORDINARIOS	0			
Productos Extraordinarios	0			
Gastos Extraordinarios	-			
PRODUCTOS Y GASTOS DE EJERCICIOS ANTERIORES	-			
Productos de ejercicios Anteriores	-			
Gastos de ejercicios Anteriores	-			
GANANCIA (PÉRDIDA) BRUTA	-106			
IMPUESTO SOBRE LA RENTA	-			
GANANCIA (PÉRDIDA) NETA	-106			

1/ Cifras en miles de Dólares.

ASOCIACION FINANCIERA CONSOLIDADA, S. A.
AL 30 DE SEPTIEMBRE DE 2011
(Cifras en miles de Quetzales)

		TASAS DE INTERÉS PROMEDIO PONDERADAS	MONEDA NACIONAL	MONEDA EXTRANJERA
ACTIVO		479,958		
DISPONIBILIDADES		25,635		
Caja		91		
Banco Central		893		
Bancos del País		21,573		
Bancos del Exterior		3,078		
Cheques a Compensar		-		
Giros sobre el Exterior		-		
INVERSIONES		126,499		
En Títulos-Valores para Negociación		-		
En Títulos-Valores para la Venta		-		
En Títulos-Valores para su Vencimiento		46,270		
Operaciones de Reporto		80,229		
Certificados de Participación		-		
Intereses Pagados en Compra de Valores		-		
SUMA		126,499		
(-) Estimaciones por Valuación		-		
CARTERA DE CRÉDITOS		210,924		
Vigente		211,795		
Vencida		4,867		
SUMA		216,662		
(-) Estimaciones Por Valuación		5,738		
PRODUCTOS FINANCIEROS POR COBRAR		811		
CUENTAS POR COBRAR (Neto)		535		
BIENES REALIZABLES (Neto)		-		
INVERSIONES PERMANENTES (Neto)		474		
OTRAS INVERSIONES (Neto)		115,080		
INMUEBLES Y MUEBLES (Neto)		-		
CARGOS DIFERIDOS (Neto)		-		
PASIVO		333,284		
CRÉDITOS OBTENIDOS		102,150		
Del Banco Central		-		
De Instituciones Financieras Nacionales		-		
De Instituciones Financieras Extranjeras		-		
De Organismos Internacionales		102,150		
OBLIGACIONES FINANCIERAS		222,995		
GASTOS FINANCIEROS POR PAGAR		4,684		
CUENTAS POR PAGAR		886		
PROVISIONES		2,155		
OTRAS OBLIGACIONES		-		
CRÉDITOS DIFERIDOS		9		
SUMA		332,878		
OTRAS CUENTAS ACREEDORAS		405		
CAPITAL CONTABLE		146,674		
CAPITAL PAGADO		105,000		
Capital Autorizado		200,000		
(-) Capital No Pagado		95,000		
Casa Matriz, Capital Asignado		-		
APORTACIONES PERMANENTES		-		
RESERVA DE CAPITAL		24,106		
RESERVAS PARA ACTIVOS EXTRAORDINARIOS		-		
REVALUACIÓN DE ACTIVOS		-		
OBLIGACIONES SUBORDINADAS		-		
GANANCIAS Y PÉRDIDAS POR FUSIÓN		-		
VALUACIÓN DE ACTIVOS DE RECUPERACIÓN DUDOSA		-		
PROVISIÓN DE BENEFICIOS A EMPLEADOS		-		
AJUSTES AL IMPUESTO SOBRE LA RENTA		-		
GANANCIAS O PÉRDIDAS POR CAMBIOS EN EL VALOR DE		-		
MERCADO DE LAS INVERSIONES		-		
RESULTADOS DE EJERCICIOS ANTERIORES		-		
RESULTADO DEL EJERCICIO		17,568		
TOTAL IGUAL A LA SUMA DEL ACTIVO		479,958		
ESTADO DE RESULTADOS				
PRODUCTOS FINANCIEROS		26,239		
GASTOS FINANCIEROS		12,405		
MARGEN POR INVERSIÓN		13,834		
PRODUCTOS POR SERVICIOS		10,386		
GASTOS POR SERVICIOS		638		
MARGEN POR SERVICIOS		9,748		
OTROS PRODUCTOS Y GASTOS DE OPERACIÓN				
Productos		1,606		
Gastos		0		
MARGEN OTROS PRODUCTOS Y GASTOS DE		1,606		
OPERACIÓN				
MARGEN OPERACIONAL BRUTO		25,188		
GASTOS DE ADMINISTRACIÓN		5,845		
MARGEN OPERACIONAL NETO		19,342		
PRODUCTOS Y GASTOS EXTRAORDINARIOS		-		
Productos Extraordinarios		-		
Gastos Extraordinarios		-		
PRODUCTOS Y GASTOS DE EJERCICIOS ANTERIORES		23		
Productos de ejercicios Anteriores		23		
Gastos de ejercicios Anteriores		-		
GANANCIA (PÉRDIDA) BRUTA		19,365		
IMPUESTO SOBRE LA RENTA		1,798		
GANANCIA (PÉRDIDA) NETA		17,568		

		MONEDA NACIONAL	MONEDA EXTRANJERA
OPERACIONES ACTIVAS			
Préstamos		8.64 %	8.32 %
Documentos Descontados		.00 %	.00 %
OPERACIONES PASIVAS			
Bonos		.00 %	.00 %
Pagarés Financieros		6.16 %	4.03 %
Obligaciones Subordinadas		.00 %	.00 %
Obligaciones Financieras con Restricciones		.00 %	.00 %
Obligaciones Convertibles en Acciones		.00 %	.00 %
ESTADO DIARIO DEL DEPÓSITO LEGAL		MONEDA NACIONAL	MONEDA EXTRANJERA /1
DEPÓSITO COMPUTABLE		500	1,350
TOTAL REQUERIDO		334	1,299
POSICIÓN		166	51
CARTERA DE CRÉDITOS		MONEDA NACIONAL	MONEDA EXTRANJERA
TOTAL DE CARTERA DE CRÉDITOS (BRUTA)		100.00 %	100.00 %
Vigente		99.75 %	95.77 %
Vencida, En Proceso de Prórroga		.00 %	.00 %
Vencida, En Cobro Administrativo		.25 %	.71 %
Vencida, En Cobro Judicial		.00 %	3.52 %
MONTO TOTAL DE CARTERA DE CRÉDITOS (BRUTA)		107,999	108,663
POSICIÓN PATRIMONIAL			
CAPITAL COMPUTABLE		152,412	
CAPITAL REQUERIDO		31,025	
POSICIÓN		121,387	
ACEPTACIÓN DE OBLIGACIONES Y RESPONSABILIDADES			
MONTO TOTAL REQUERIDO		332,878	
CAPITAL Y RESERVAS		146,674	
LÍMITE MÁXIMO DE EXPANSIÓN		2,933,477	
EXCESO O MARGEN DE EXPOSICIÓN		2,600,599	
INDICADORES FINANCIEROS			
LIQUIDEZ			
Liquidez Inmediata		11.50 %	
SOLVENCIA			
Patrimonio en relación a Activos		30.56 %	
Patrimonio en relación a Cartera de Créditos		67.70 %	
Patrimonio en relación a las Captaciones		65.77 %	
RENTABILIDAD			
Rentabilidad sobre Patrimonio		15.97 %	
Rentabilidad sobre Activos		4.88 %	
Eficiencia		76.79 %	
CALIDAD DE ACTIVOS			
Cartera Vigente en relación a Cartera Bruta		97.75 %	
Cobertura de Cartera Crediticia en Riesgo		117.89 %	

1/ Cifras en miles de Dólares.

FINANCIAMIENTO DE LOS TRABAJADORES, S. A.
AL 30 DE SEPTIEMBRE DE 2011
(Cifras en miles de Quetzales)

		TASAS DE INTERÉS PROMEDIO PONDERADAS	MONEDA NACIONAL	MONEDA EXTRANJERA
ACTIVO				
DISPONIBILIDADES		OPERACIONES ACTIVAS		
Caja	103,160	Préstamos	14.97 %	10.00 %
Banco Central	959	Documentos Descontados	18.40 %	12.00 %
Bancos del País	2	OPERACIONES PASIVAS		
Bancos del Exterior	454	Bonos	.00 %	.00 %
Cheques a Compensar	502	Pagarés Financieros	8.53 %	4.86 %
Giros sobre el Exterior	-	Obligaciones Subordinadas	.00 %	.00 %
INVERSIONES	-	Obligaciones Financieras con Restricciones	.00 %	.00 %
En Títulos-Valores para Negociación	57,288	Obligaciones Convertibles en Acciones	.00 %	.00 %
En Títulos-Valores para la Venta	-	ESTADO DIARIO DEL DEPÓSITO LEGAL		
En Títulos-Valores para su Vencimiento	57,288	DEPÓSITO COMPUTABLE	53,454	0
Operaciones de Reporto	-	TOTAL REQUERIDO	321	0
Certificados de Participación	-	POSICIÓN	53,133	0
Intereses Pagados en Compra de Valores	-	CARTERA DE CRÉDITOS		
SUMA	57,288	TOTAL DE CARTERA DE CRÉDITOS (BRUTA)	100.00 %	100.00 %
(-) Estimaciones por Valuación	-	Vigente	48.59 %	95.02 %
CARTERA DE CRÉDITOS	7,870	Vencida, En Proceso de Prórroga	.00 %	.00 %
Vigente	8,454	Vencida, En Cobro Administrativo	27.78 %	.00 %
Vencida	6,498	Vencida, En Cobro Judicial	23.63 %	4.98 %
SUMA	14,952	MONTO TOTAL DE CARTERA DE CRÉDITOS (BRUTA)	12,393	2,560
(-) Estimaciones Por Valuación	7,082	POSICIÓN PATRIMONIAL		
PRODUCTOS FINANCIEROS POR COBRAR	1,486	CAPITAL COMPUTABLE	40,103	
CUENTAS POR COBRAR (Neto)	8,684	CAPITAL REQUERIDO	4,544	
BIENES REALIZABLES (Neto)	-	POSICIÓN	35,559	
INVERSIONES PERMANENTES (Neto)	11,551	ACEPTACIÓN DE OBLIGACIONES Y RESPONSABILIDADES		
OTRAS INVERSIONES (Neto)	7,244	MONTO TOTAL REQUERIDO	61,504	
INMUEBLES Y MUEBLES (Neto)	45	CAPITAL Y RESERVAS	42,954	
CARGOS DIFERIDOS (Neto)	8,052	LÍMITE MÁXIMO DE EXPANSIÓN	859,084	
PASIVO	63,056	EXCESO O MARGEN DE EXPOSICIÓN	797,579	
CRÉDITOS OBTENIDOS	-	INDICADORES FINANCIEROS		
Del Banco Central	-	LIQUIDEZ		
De Instituciones Financieras Nacionales	-	Liquidez Inmediata	1.66 %	
De Instituciones Financieras Extranjeras	-	SOLVENCIA		
De Organismos Internacionales	-	Patrimonio en relación a Activos	38.88 %	
OBLIGACIONES FINANCIERAS	57,783	Patrimonio en relación a Cartera de Créditos	268.21 %	
GASTOS FINANCIEROS POR PAGAR	535	Patrimonio en relación a las Captaciones	69.40 %	
CUENTAS POR PAGAR	3,162	RENTABILIDAD		
PROVISIONES	-	Rentabilidad sobre Patrimonio	1.51 %	
OTRAS OBLIGACIONES	-	Rentabilidad sobre Activos	.59 %	
CRÉDITOS DIFERIDOS	23	Eficiencia	72.58 %	
SUMA	61,504	CALIDAD DE ACTIVOS		
OTRAS CUENTAS ACREEDORAS	1,552	Cartera Vigente en relación a Cartera Bruta	56.54 %	
CAPITAL CONTABLE	40,103	Cobertura de Cartera Crediticia en Riesgo	108.99 %	
CAPITAL PAGADO	41,400			
Capital Autorizado	150,000			
(-) Capital No Pagado	108,600			
Casa Matriz, Capital Asignado	-			
APORTACIONES PERMANENTES	-			
RESERVA DE CAPITAL	1,100			
RESERVAS PARA ACTIVOS EXTRAORDINARIOS	-			
REVALUACIÓN DE ACTIVOS	-			
OBLIGACIONES SUBORDINADAS	-			
GANANCIAS Y PÉRDIDAS POR FUSIÓN	-			
VALUACIÓN DE ACTIVOS DE RECUPERACIÓN DUDOSA	2,851			
PROVISIÓN DE BENEFICIOS A EMPLEADOS	-			
AJUSTES AL IMPUESTO SOBRE LA RENTA	-			
GANANCIAS O PÉRDIDAS POR CAMBIOS EN EL VALOR DE	-			
MERCADO DE LAS INVERSIONES	-			
RESULTADOS DE EJERCICIOS ANTERIORES	-			
RESULTADOS DEL EJERCICIO	455			
TOTAL IGUAL A LA SUMA DEL ACTIVO	103,160			
ESTADO DE RESULTADOS				
PRODUCTOS FINANCIEROS	6,346			
GASTOS FINANCIEROS	4,469			
MARGEN POR INVERSIÓN	1,877			
PRODUCTOS POR SERVICIOS	527			
GASTOS POR SERVICIOS	-			
MARGEN POR SERVICIOS	527			
OTROS PRODUCTOS Y GASTOS DE OPERACIÓN	-			
Productos	179			
Gastos	396			
MARGEN OTROS PRODUCTOS Y GASTOS DE	-216			
OPERACIÓN	-			
MARGEN OPERACIONAL BRUTO	2,188			
GASTOS DE ADMINISTRACIÓN	600			
MARGEN OPERACIONAL NETO	1,588			
PRODUCTOS Y GASTOS EXTRAORDINARIOS	-			
Productos Extraordinarios	-			
Gastos Extraordinarios	-			
PRODUCTOS Y GASTOS DE EJERCICIOS ANTERIORES	-956			
Productos de ejercicios Anteriores	-			
Gastos de ejercicios Anteriores	956			
GANANCIA (PÉRDIDA) BRUTA	632			
IMPUESTO SOBRE LA RENTA	178			
GANANCIA (PÉRDIDA) NETA	455			

1/ Cifras en miles de Dólares.

FINANCIERA CREDICORP, S. A.
AL 30 DE SEPTIEMBRE DE 2011
(Cifras en miles de Quetzales)

		TASAS DE INTERÉS PROMEDIO PONDERADAS	MONEDA NACIONAL	MONEDA EXTRANJERA
ACTIVO		200,194		
DISPONIBILIDADES		6,669		
Caja		558	Préstamos	17.08 %
Banco Central		276	Documentos Descontados	.00 %
Bancos del País		5,449		.00 %
Bancos del Exterior		-	OPERACIONES PASIVAS	
Cheques a Compensar		-	Bonos	.00 %
Giros sobre el Exterior		385	Pagarés Financieros	7.80 %
INVERSIONES		69,616	Obligaciones Subordinadas	.00 %
En Títulos-Valores para Negociación		-	Obligaciones Financieras con Restricciones	.00 %
En Títulos-Valores para la Venta		-	Obligaciones Convertibles en Acciones	.00 %
En Títulos-Valores para su Vencimiento		44,370		
Operaciones de Reporto		25,246	ESTADO DIARIO DEL DEPÓSITO LEGAL	
Certificados de Participación		-	DEPÓSITO COMPUTABLE	19,101
Intereses Pagados en Compra de Valores		-	TOTAL REQUERIDO	414
SUMA		69,616	POSICIÓN	18,687
(-) Estimaciones por Valuación		-	CARTERA DE CRÉDITOS	
CARTERA DE CRÉDITOS		111,754	MONEDA NACIONAL	MONEDA EXTRANJERA
Vigente		109,594	TOTAL DE CARTERA DE CRÉDITOS (BRUTA)	100.00 %
Vencida		3,509	Vigente	96.30 %
SUMA		113,103	Vencida, En Proceso de Prórroga	.00 %
(-) Estimaciones Por Valuación		1,348	Vencida, En Cobro Administrativo	3.70 %
PRODUCTOS FINANCIEROS POR COBRAR		2,055	Vencida, En Cobro Judicial	.00 %
CUENTAS POR COBRAR (Neto)		5,484	MONTO TOTAL DE CARTERA DE CRÉDITOS (BRUTA)	89.620
BIENES REALIZABLES (Neto)		-		23,483
INVERSIONES PERMANENTES (Neto)		-	POSICIÓN PATRIMONIAL	
OTRAS INVERSIONES (Neto)		3,094	CAPITAL COMPUTABLE	35,161
INMUEBLES Y MUEBLES (Neto)		45	CAPITAL REQUERIDO	10,802
CARGOS DIFERIDOS (Neto)		1,477	POSICIÓN	24,360
PASIVO		166,381	ACEPTACIÓN DE OBLIGACIONES Y RESPONSABILIDADES	
CRÉDITOS OBTENIDOS		5,561	MONTO TOTAL REQUERIDO	164,326
Del Banco Central		-	CAPITAL Y RESERVAS	33,813
De Instituciones Financieras Nacionales		-	LÍMITE MÁXIMO DE EXPANSIÓN	676,262
De Instituciones Financieras Extranjeras		-	EXCESO O MARGEN DE EXPOSICIÓN	511,935
De Organismos Internacionales		5,561	INDICADORES FINANCIEROS	
OBLIGACIONES FINANCIERAS		149,722	LIQUIDEZ	
GASTOS FINANCIEROS POR PAGAR		2,574	Liquidez Inmediata	4.45 %
CUENTAS POR PAGAR		2,233	SOLVENCIA	
PROVISIONES		653	Patrimonio en relación a Activos	16.89 %
OTRAS OBLIGACIONES		-	Patrimonio en relación a Cartera de Créditos	29.90 %
CRÉDITOS DIFERIDOS		3,584	Patrimonio en relación a las Captaciones	22.58 %
SUMA		164,326	RENTABILIDAD	
OTRAS CUENTAS ACREEDORAS		2,055	Rentabilidad sobre Patrimonio	27.29 %
CAPITAL CONTABLE		33,813	Rentabilidad sobre Activos	4.61 %
CAPITAL PAGADO		22,000	Eficiencia	55.42 %
Capital Autorizado		100,000	CALIDAD DE ACTIVOS	
(-) Capital No Pagado		78,000	Cartera Vigente en relación a Cartera Bruta	96.90 %
Casa Matriz, Capital Asignado		-	Cobertura de Cartera Crediticia en Riesgo	38.43 %
APORTACIONES PERMANENTES		-		
RESERVA DE CAPITAL		3,742		
RESERVAS PARA ACTIVOS EXTRAORDINARIOS		-		
REVALUACIÓN DE ACTIVOS		-		
OBLIGACIONES SUBORDINADAS		-		
GANANCIAS Y PÉRDIDAS POR FUSIÓN		-		
VALUACIÓN DE ACTIVOS DE RECUPERACIÓN DUDOSA		-		
PROVISIÓN DE BENEFICIOS A EMPLEADOS		-		
AJUSTES AL IMPUESTO SOBRE LA RENTA		-		
GANANCIAS O PÉRDIDAS POR CAMBIOS EN EL VALOR DE		-		
MERCADO DE LAS INVERSIONES		1,152		
RESULTADOS DE EJERCICIOS ANTERIORES		6,919		
RESULTADOS DEL EJERCICIO		200,194		
TOTAL IGUAL A LA SUMA DEL ACTIVO				
ESTADO DE RESULTADOS				
PRODUCTOS FINANCIEROS		22,170		
GASTOS FINANCIEROS		11,028		
MARGEN POR INVERSIÓN		11,143		
PRODUCTOS POR SERVICIOS		1,656		
GASTOS POR SERVICIOS		-		
MARGEN POR SERVICIOS		1,656		
OTROS PRODUCTOS Y GASTOS DE OPERACIÓN				
Productos		72		
Gastos		287		
MARGEN OTROS PRODUCTOS Y GASTOS DE		-215		
OPERACIÓN				
MARGEN OPERACIONAL BRUTO		12,583		
GASTOS DE ADMINISTRACIÓN		5,609		
MARGEN OPERACIONAL NETO		6,974		
PRODUCTOS Y GASTOS EXTRAORDINARIOS		-43		
Productos Extraordinarios		-		
Gastos Extraordinarios		43		
PRODUCTOS Y GASTOS DE EJERCICIOS ANTERIORES		-11		
Productos de ejercicios Anteriores		-		
Gastos de ejercicios Anteriores		11		
GANANCIA (PÉRDIDA) BRUTA		6,919		
IMPUESTO SOBRE LA RENTA		-		
GANANCIA (PÉRDIDA) NETA		6,919		

1/ Cifras en miles de Dólares.

FINANCIERA G & T CONTINENTAL, S. A.
AL 30 DE SEPTIEMBRE DE 2011
(Cifras en miles de Quetzales)

		TASAS DE INTERÉS PROMEDIO PONDERADAS	MONEDA NACIONAL	MONEDA EXTRANJERA
ACTIVO		2,322,583		
DISPONIBILIDADES		19,699		
Caja		-		
Banco Central		111		
Bancos del País		19,315		
Bancos del Exterior		273		
Cheques a Compensar		-		
Giros sobre el Exterior		-		
INVERSIONES		2,010,072		
En Títulos-Valores para Negociación		-		
En Títulos-Valores para la Venta		1,896,327		
En Títulos-Valores para su Vencimiento		-		
Operaciones de Reporto		113,917		
Certificados de Participación		-		
Intereses Pagados en Compra de Valores		7,779		
SUMA		2,018,022		
(-) Estimaciones por Valuación		7,950		
CARTERA DE CRÉDITOS		149,533		
Vigente		149,156		
Vencida		30,265		
SUMA		179,420		
(-) Estimaciones Por Valuación		29,887		
PRODUCTOS FINANCIEROS POR COBRAR		64,367		
CUENTAS POR COBRAR (Neto)		2,121		
BIENES REALIZABLES (Neto)		10,348		
INVERSIONES PERMANENTES (Neto)		3,044		
OTRAS INVERSIONES (Neto)		57,689		
INMUEBLES Y MUEBLES (Neto)		1,708		
CARGOS DIFERIDOS (Neto)		4,002		
PASIVO		2,178,962		
CRÉDITOS OBTENIDOS		63,996		
Del Banco Central		-		
De Instituciones Financieras Nacionales		-		
De Instituciones Financieras Extranjeras		-		
De Organismos Internacionales		-		
OBLIGACIONES FINANCIERAS		2,076,100		
GASTOS FINANCIEROS POR PAGAR		8,826		
CUENTAS POR PAGAR		16,528		
PROVISIONES		1,256		
OTRAS OBLIGACIONES		-		
CRÉDITOS DIFERIDOS		-		
SUMA		2,166,707		
OTRAS CUENTAS ACREEDORAS		12,255		
CAPITAL CONTABLE		143,621		
CAPITAL PAGADO		112,224		
Capital Autorizado		557,000		
(-) Capital No Pagado		444,776		
Casa Matriz, Capital Asignado		-		
APORTACIONES PERMANENTES		-		
RESERVA DE CAPITAL		18,411		
RESERVAS PARA ACTIVOS EXTRAORDINARIOS		-		
REVALUACIÓN DE ACTIVOS		-		
OBLIGACIONES SUBORDINADAS		-		
GANANCIAS Y PÉRDIDAS POR FUSIÓN		-		
VALUACIÓN DE ACTIVOS DE RECUPERACIÓN DUDOSA		15,914		
PROVISIÓN DE BENEFICIOS A EMPLEADOS		-		
AJUSTES AL IMPUESTO SOBRE LA RENTA		-		
GANANCIAS O PÉRDIDAS POR CAMBIOS EN EL VALOR DE		6,848		
MERCADO DE LAS INVERSIONES		-		
RESULTADOS DE EJERCICIOS ANTERIORES		-		
RESULTADOS DEL EJERCICIO		22,052		
TOTAL IGUAL A LA SUMA DEL ACTIVO		2,322,583		
ESTADO DE RESULTADOS				
PRODUCTOS FINANCIEROS		98,349		
GASTOS FINANCIEROS		72,994		
MARGEN POR INVERSIÓN		25,354		
PRODUCTOS POR SERVICIOS		3,705		
GASTOS POR SERVICIOS		-		
MARGEN POR SERVICIOS		3,705		
OTROS PRODUCTOS Y GASTOS DE OPERACIÓN				
Productos		126		
Gastos		5		
MARGEN OTROS PRODUCTOS Y GASTOS DE		121		
OPERACIÓN				
MARGEN OPERACIONAL BRUTO		29,181		
GASTOS DE ADMINISTRACIÓN		11,139		
MARGEN OPERACIONAL NETO		18,041		
PRODUCTOS Y GASTOS EXTRAORDINARIOS		3,947		
Productos Extraordinarios		3,956		
Gastos Extraordinarios		9		
PRODUCTOS Y GASTOS DE EJERCICIOS ANTERIORES		64		
Productos de ejercicios Anteriores		717		
Gastos de ejercicios Anteriores		654		
GANANCIA (PÉRDIDA) BRUTA		22,052		
IMPUESTO SOBRE LA RENTA		-		
GANANCIA (PÉRDIDA) NETA		22,052		

		MONEDA NACIONAL	MONEDA EXTRANJERA
OPERACIONES ACTIVAS			
Préstamos		11.23 %	7.58 %
Documentos Descontados		.00 %	.00 %
OPERACIONES PASIVAS			
Bonos		.00 %	.00 %
Pagarés Financieros		7.04 %	3.40 %
Obligaciones Subordinadas		.00 %	.00 %
Obligaciones Financieras con Restricciones		.00 %	.00 %
Obligaciones Convertibles en Acciones		.00 %	.00 %
ESTADO DIARIO DEL DEPÓSITO LEGAL		MONEDA NACIONAL	MONEDA EXTRANJERA /1
DEPÓSITO COMPUTABLE		1,669,138	26,869
TOTAL REQUERIDO		13,086	57
POSICIÓN		1,656,053	26,812
CARTERA DE CRÉDITOS		MONEDA NACIONAL	MONEDA EXTRANJERA
TOTAL DE CARTERA DE CRÉDITOS (BRUTA)		100.00 %	100.00 %
Vigente		84.83 %	79.10 %
Vencida, En Proceso de Prórroga		.00 %	.00 %
Vencida, En Cobro Administrativo		4.57 %	2.96 %
Vencida, En Cobro Judicial		10.60 %	17.94 %
MONTO TOTAL DE CARTERA DE CRÉDITOS (BRUTA)		126,247	53,173
POSICIÓN PATRIMONIAL			
CAPITAL COMPUTABLE		155,143	
CAPITAL REQUERIDO		42,413	
POSICIÓN		112,730	
ACEPTACIÓN DE OBLIGACIONES Y RESPONSABILIDADES			
MONTO TOTAL REQUERIDO		2,166,702	
CAPITAL Y RESERVAS		152,687	
LÍMITE MÁXIMO DE EXPANSIÓN		3,053,731	
EXCESO O MARGEN DE EXPOSICIÓN		887,029	
INDICADORES FINANCIEROS			
LIQUIDEZ			
Liquidez Inmediata		.95 %	
SOLVENCIA			
Patrimonio en relación a Activos		6.18 %	
Patrimonio en relación a Cartera de Créditos		80.05 %	
Patrimonio en relación a las Captaciones		6.92 %	
RENTABILIDAD			
Rentabilidad sobre Patrimonio		20.47 %	
Rentabilidad sobre Activos		1.27 %	
Eficiencia		61.83 %	
CALIDAD DE ACTIVOS			
Cartera Vigente en relación a Cartera Bruta		83.13 %	
Cobertura de Cartera Crediticia en Riesgo		98.75 %	



CASAS DE CAMBIO

CASAS DE CAMBIO

AL 30 DE SEPTIEMBRE 2011

CASAS DE CAMBIO	DIRECCION	FECHA DE APERTURA
LAFISE, CASA DE CAMBIO, S. A.	16 Calle 0-55, Zona 10, Torre Internacional, Nivel 9, Oficina 901	TELEFONOS: 2366-6266/2321-6000 FAX: 2366-6277
MULTINACIONAL DE SERVICIOS CAMBIARIOS, S. A.	Terminal Aérea del Aeropuerto Internacional La Aurora, Tercer Nivel, Zona 13	TELEFONOS: 2322-5054 FAX: 2322-5054

CASAS DE CAMBIO

BALANCE GENERAL CONDENSADO

AL 30 DE SEPTIEMBRE DE 2011

(Cifras en miles de Quetzales)

	SISTEMA	MULTISERCASA	LAFISE
A C T I V O	37,646	18,250	19,396
DISPONIBILIDADES	22,474	4,046	18,428
Caja	2,261	2,260	1
Banco Central	1	--	1
Bancos del País	19,336	1,785	17,551
Bancos del Exterior	875	--	875
Cheques a Compensar	--	--	--
Giros Sobre el Exterior	--	--	--
INVERSIONES	--	--	--
En Títulos-Valores para la Negociación	--	--	--
En Títulos-Valores para la Venta	--	--	--
En Títulos-Valores para su Vencimiento	--	--	--
Operaciones de Reporto	--	--	--
Intereses Pagados en Compra de Valores	--	--	--
SUMA	--	--	--
(-) Estimaciones por Valuación	--	--	--
CARTERA DE CRÉDITOS (Neto)	--	--	--
PRODUCTOS FINANCIEROS POR COBRAR	--	--	--
CUENTAS POR COBRAR (Neto)	774	8	766
INVERSIONES PERMANENTES (Neto)	--	--	--
OTRAS INVERSIONES (Neto)	--	--	--
INMUEBLES Y MUEBLES (Neto)	1,990	1,790	200
CARGOS DIFERIDOS (Neto)	12,408	12,406	2
P A S I V O	14,496	7,669	6,828
CRÉDITOS OBTENIDOS J	--	--	--
De Instituciones Financieras Nacionales	--	--	--
De Instituciones Financieras Extranjeras	--	--	--
De Organismos Internacionales	--	--	--
OBLIGACIONES FINANCIERAS	--	--	--
GASTOS FINANCIEROS POR PAGAR	--	--	--
CUENTAS POR PAGAR	11,376	6,133	5,244
PROVISIONES	3,120	1,536	1,584
OTRAS OBLIGACIONES	--	--	--
CRÉDITOS DIFERIDOS	--	--	--
C A P I T A L C O N T A B L E	23,150	10,581	12,568
CAPITAL PAGADO	8,800	7,800	1,000
Capital Autorizado	9,300	7,800	1,500
(-) Capital No Pagado	500	--	500
Casa Matriz, Capital Asignado	--	--	--
APORTACIONES PERMANENTES	--	--	--
RESERVAS DE CAPITAL	592	149	443
REVALUACIÓN DE ACTIVOS	--	--	--
OBLIGACIONES SUBORDINADAS	--	--	--
GANANCIAS Y PÉRDIDAS POR FUSIÓN	--	--	--
VALUACIÓN DE ACTIVOS DE RECUPERACIÓN DUDOSA	--	--	--
PROVISIÓN DE BENEFICIOS A EMPLEADOS	--	--	--
AJUSTES AL IMPUESTO SOBRE LA RENTA	--	--	--
GANANCIAS O PÉRDIDAS POR CAMBIOS EN EL VALOR DE MERCADO DE LAS INVERSIONES	--	--	--
RESULTADOS DE EJERCICIOS ANTERIORES	7,635	--	7,635
RESULTADOS DEL EJERCICIO	6,122	2,632	3,490
TOTAL IGUAL A LA SUMA DEL ACTIVO	37,646	18,250	19,396

ESTADO DE RESULTADOS CONDENSADO

DEL 01 DE ENERO AL 30 DE SEPTIEMBRE DE 2011

(Cifras en miles de Quetzales)

PRODUCTOS FINANCIEROS	268	10	258
GASTOS FINANCIEROS	436	25	411
MARGEN POR INVERSIÓN	-167	-15	-152
PRODUCTOS POR SERVICIOS	142	---	142
GASTOS POR SERVICIOS	---	---	---
MARGEN POR SERVICIOS	142	---	142
OTROS PRODUCTOS Y GASTOS DE OPERACIÓN	---	---	---
Productos	17,223	10,401	6,822
Gastos	410	319	91
MARGEN DE OTROS PRODUCTOS Y GASTOS DE OPERACIÓN	16,813	10,082	6,731
MARGEN OPERACIONAL BRUTO	16,787	10,066	6,721
GASTOS DE ADMINISTRACIÓN	9,096	6,235	2,861
MARGEN OPERACIONAL NETO	7,691	3,831	3,860
PRODUCTOS Y GASTOS EXTRAORDINARIOS	---	---	---
Productos Extraordinarios	---	---	---
Gastos Extraordinarios	---	---	---
PRODUCTOS Y GASTOS DE EJERCICIOS ANTERIORES	-9	---	-9
Productos de Ejercicios Anteriores	3	---	3
Gastos de Ejercicios Anteriores	12	---	12
GANANCIA (PÉRDIDA) BRUTA	7,682	3,831	3,851
IMPUESTO SOBRE LA RENTA	1,560	1,199	361
GANANCIA (PÉRDIDA) NETA	6,122	2,632	3,490



ALMACENES GENERALES DE DEPOSITO

ALMACENES GENERALES DE DEPOSITO

AL 30 DE SEPTIEMBRE 2011

ALMACENES	DIRECCION	FECHA DE APERTURA	
ALMACENES DE DEPÓSITO DE EL CRÉDITO HIPOTECARIO NACIONAL DE GUATEMALA	18 Avenida 38-50, Zona 12	TELEFONOS: 2476-1925 AL 28/2476-2941 FAX: 2476-1961	30/06/1937
ALMACENADORA GUATEMALTECA, S. A.	Avenida Petapa 36-55, Zona 12	TELEFONOS: 2222-0404 FAX: 2222-0345	14/08/1969
ALMACENES GENERALES, S. A.	24 Avenida 41-81, Zona 12	TELEFONOS: 2422-3003 FAX: 2422-3030	16/02/1970
ALMACENADORA INTEGRADA, S. A.	24 Avenida 41-81, Zona 12	TELEFONOS: 2422-3005 FAX: 2422-3030	04/06/1971
CENTRAL ALMACENADORA, S. A.	15 Avenida 11-79, Zona 6	TELEFONOS: 2288-2111/2427-7100/2288-0027/2288-0958 FAX: 2288-0958	02/10/1972
CENTROAMERICANA DE ALMACENES, S. A.	24 Avenida 35-99, Zona 12 Finca el Portillo, Calzada Atanacio Tzul	TELEFONOS: 2477-0446 AL 48/2288-1296 FAX: 2477-0449/2442-3911	01/04/1980
ALMACENADORA DEL PAÍS, S. A.	Avenida Petapa 55-38, Zona 12	TELEFONOS: 2427-4600 FAX: 2477-5433	19/09/1980
ALMACENADORA INTERNACIONAL, S. A.	Avenida Petapa 37-25, Zona 12	TELEFONOS: 2414-9200 FAX: 2414-9232	22/05/1981
ALMACENES Y SERVICIOS, S. A.	Km. 5, Zona 17 Carretera al Atlántico Colonia Lavarreda	TELEFONOS: 2380-4900 FAX: 2380-4959	01/10/1981
ALMACENADORA DE LA NACIÓN, S. A.	6a. Avenida 1-27, Zona 4, Edificio Mini. Nivel 4, Torre Norte	TELEFONOS: 2338-6801/2338-6838/2334-3485 FAX: LIQUIDADOR 2338-6801	16/09/1993
ALMACENADORA CORPORATIVA, S. A.	Avenida Petapa 41 Calle 18-67, Zona 12	TELEFONOS: 2476-7814/2476-7815/2476-1483 FAX: 2476-2085	26/09/1994
ALMACENADORA DE LA PRODUCCIÓN, S. A.	7a. Avenida 11-59, zona 9, 6° Nivel, Edificio Galerias España	TELEFONOS: 2423-2000/2429-3700 FAX: EXTS. 6147/6148 2339-3772	04/11/1994
ALMACENES Y SILOS, S. A.	Km. 60.5 antigua carretera al puerto San José, Escuintla (Notificaciones: 2a. Avenida 46-79 zona 12, Colonia Monte María I)	TELEFONOS: 2477-2500/2477-2700 FAX:	21/01/1997
ALMACENADORA TECÚN UMÁN, S. A.	KM.252.5 CA-2, Tecún Umán, Ayutla, San Marcos	TELEFONOS: 7776-6410/OF. 7776-0603 FAX: 7776-6511	06/01/2000
ALMACENADORA PELÍCANO, S. A.	Anillo Periferico 17-36, Zona 11	TELEFONOS: 2473-1453/2474-9300 FAX: 2473-3316	11/10/2000

ALMACENES GENERALES DE DEPOSITO

BALANCE GENERAL CONDENSADO

AL 30 DE SEPTIEMBRE DE 2011

(Cifras en miles de Quetzales)

	SISTEMA	ALMACHN	ALMAGUATE	ALGESA	INTEGRADA	CEALSA	CENTRALSA	ALPASA	ALMINTER	ALSERSA
ACTIVO	209,547	13,329	44,497	3,545	21,345	24,239	3,552	8,203	11,119	21,086
DISPONIBILIDADES	44,316	21	4,289	3,184	5,964	12,653	212	1,365	784	3,009
INVERSIONES (Neto)	17,277	9,000	--	--	--	--	--	500	--	5,000
CARTERA DE CRÉDITOS (Neto)	560	--	--	--	--	--	--	--	--	--
PRODUCTOS FINANCIEROS POR COBRAR	10,870	282	790	232	2,377	2,927	10	330	1,216	142
CUENTAS POR COBRAR (Neto)	14,222	13	351	77	22	126	138	392	115	2,779
BIENES REALIZABLES (Neto)	47	--	--	19	29	--	--	--	--	--
INVERSIONES PERMANENTES (Neto)	153	--	--	--	--	--	--	--	--	153
OTRAS INVERSIONES (Neto)	80	--	39	--	--	--	41	--	--	--
SUC., CASA MATRIZ Y DEPTOS. ADSCRITOS	3,095	3,095	--	--	--	--	--	--	--	--
INMUEBLES Y MUEBLES (Neto)	106,017	730	38,964	26	12,856	8,312	267	535	7,980	9,372
CARGOS DIFERIDOS (Neto)	12,909	188	64	7	97	221	2,885	5,081	1,024	631
PASIVO	49,703	1,012	2,148	320	3,543	4,458	370	1,604	3,840	2,937
CRÉDITOS OBTENIDOS	11,911	--	--	--	--	--	--	--	--	--
OBLIGACIONES FINANCIERAS	--	--	--	--	--	--	--	--	--	--
GASTOS FINANCIEROS POR PAGAR	59	--	--	--	--	--	--	--	--	--
CUENTAS POR PAGAR	18,768	73	377	72	778	443	318	678	1,244	1,227
PROVISIONES	8,097	767	982	16	387	1,088	42	596	1,306	1,568
SUC., CASA MATRIZ Y DEPTOS. ADSCRITOS	--	--	--	--	--	--	--	--	--	--
OTRAS OBLIGACIONES	--	--	--	--	--	--	--	--	--	--
CRÉDITOS DIFERIDOS	35	--	--	--	--	--	--	--	--	--
SUMA	38,870	840	1,359	88	1,165	1,531	360	1,275	2,550	2,795
OTRAS CUENTAS ACREEDORAS	10,832	172	790	232	2,377	2,927	10	330	1,290	142
CAPITAL CONTABLE	159,845	12,317	42,348	3,225	17,802	19,781	3,182	6,599	7,279	18,149
CAPITAL PAGADO	73,117	384	13,260	1,800	8,342	500	1,000	1,000	1,500	25,181
APORTACIONES PERMANENTES	1,848	--	--	--	--	--	1,848	--	--	--
RESERVAS DE CAPITAL	51,305	10,504	2,341	1,029	4,429	16,688	548	3,233	6,622	1,726
RESERVA PARA ACTIVOS EXTRAORDINARIOS	--	--	--	--	--	--	--	--	--	--
REVALUACIÓN DE ACTIVOS	24,144	--	24,144	--	--	--	--	--	--	--
OBLIGACIONES SUBORDINADAS	--	--	--	--	--	--	--	--	--	--
GANANCIAS Y PÉRDIDAS POR FUSIÓN	--	--	--	--	--	--	--	--	--	--
VALUACIÓN DE ACTIVOS DE RECUPERACIÓN DUDOSA (-)	--	--	--	--	--	--	--	--	--	--
PROVISIÓN DE BENEFICIOS A EMPLEADOS (-)	905	--	--	--	--	--	--	--	905	--
AJUSTES AL IMPUESTO SOBRE LA RENTA	--	--	--	--	--	--	--	--	--	--
GANANCIAS O PÉRDIDAS POR CAMBIOS EN EL VALOR DE MERCADO DE LAS INVERSIONES	--	--	--	--	--	--	--	--	--	--
RESULTADOS DE EJERCICIOS ANTERIORES	-8,194	--	--	--	--	--	-197	561	-713	-9,539
RESULTADOS DEL EJERCICIO	18,529	1,429	2,604	395	5,031	2,593	-18	1,805	774	781
TOTAL IGUAL A LA SUMA DEL ACTIVO	209,547	13,329	44,497	3,545	21,345	24,239	3,552	8,203	11,119	21,086
CONTINGENCIAS, COMPROMISOS Y OTRAS RESPONSABILIDADES										
MERCADERÍAS EN DEPÓSITO	4,220,905	37,147	122,589	78,440	365,996	131,064	31,487	448,401	171,371	470,764
En Bodegas Propias	425,287	3,344	76,099	--	43,802	30,146	9,109	48,193	62,122	42,088
En Bodegas Habilitadas	341,334	1,465	8,817	--	24,786	36,820	632	--	--	--
En Bodegas Fiscales Propias	1,040,553	32,339	37,673	78,440	267,399	51,743	21,642	78,832	109,249	50,901
En Bodegas Fiscales de Zonas Francas	--	--	--	--	--	--	--	--	--	--
En bodegas Fiscales por Actividad Exportadora y de Maquila	2,408,367	--	--	--	30,008	9,355	--	321,376	--	377,775
Mercaderías en Transito	2,136	--	--	--	--	--	--	--	--	--
Mercaderías en Remate	3,228	--	--	--	--	3,000	104	--	--	--
CUENTAS DE ORDEN										
ADMINISTRACIONES AJENAS										
Impuestos de Mercaderías en Bodegas Fiscales	641,976	9,684	6,795	21,863	67,097	11,056	5,044	68,491	23,354	84,557
TÍTULOS SOBRE MERCADERÍAS EN DEPÓSITO	439,210	3,096	16,673	--	50,135	56,972	3,984	564	2,098	937
Certificados de Depósito	372,359	1,944	9,810	--	33,099	44,514	1,071	564	2,098	551
Bonos de Prenda	66,850	1,152	6,863	--	17,036	12,459	2,913	--	--	386
PÓLIZAS DE SEGUROS Y FIANZAS	4,052,242	54,661	261,749	285,478	427,040	247,862	95,500	246,252	379,776	596,054
Contratadas por la Entidad	1,537,251	52,516	226,836	48,726	129,118	122,938	26,800	240,385	257,719	156,727
Endosadas a favor de la Entidad	2,514,991	2,145	34,913	236,751	297,922	124,924	68,700	5,867	122,057	439,327

ESTADO DE RESULTADOS CONDENSADO

DEL 01 DE ENERO AL 30 DE SEPTIEMBRE DE 2011

(Cifras en miles de Quetzales)

PRODUCTOS FINANCIEROS	2,210	733	27	23	---	555	3	35	1	545
GASTOS FINANCIEROS	3,570	---	---	---	---	1	---	---	1	1
MARGEN POR INVERSIÓN	-1,359	733	27	23	---	554	3	35	---	544
PRODUCTOS POR SERVICIOS	122,127	2,412	9,304	2,951	24,499	12,657	1,708	12,978	11,679	10,636
GASTOS POR SERVICIOS	64	---	20	---	---	---	---	---	---	---
MARGEN POR INVERSIÓN	122,063	2,412	9,284	2,951	24,499	12,656	1,708	12,978	11,679	10,636
OTROS PRODUCTOS Y GASTOS DE OPERACIÓN	---	---	---	---	---	---	---	---	---	---
Productos	114	---	---	---	---	5	---	---	---	---
Gastos	85	---	---	---	---	5	---	---	---	12
MARGEN DE OTROS PRODUCTOS Y GASTOS DE OPERACIÓN	29	---	---	---	---	---	---	---	---	-12
MARGEN OPERACIONAL BRUTO	120,732	3,145	9,311	2,975	24,499	13,211	1,710	13,013	11,679	11,169
GASTOS DE ADMINISTRACIÓN	98,971	1,732	6,069	2,491	18,176	9,993	1,785	11,302	10,642	10,054
MARGEN OPERACIONAL NETO	21,762	1,413	3,242	484	6,324	3,218	-74	1,711	1,037	1,114
PRODUCTOS Y GASTOS EXTRAORDINARIOS	-284	---	-197	-70	-87	41	---	-4	69	14
Productos Extraordinarios	231	---	6	---	---	65	---	---	82	14
Gastos Extraordinarios	515	---	203	70	87	24	---	4	13	---
PRODUCTOS Y GASTOS DE EJERCICIOS ANTERIORES	166	15	27	-18	21	---	57	98	18	5
Productos de Ejercicios Anteriores	443	16	38	1	29	---	112	98	22	5
Gastos de Ejercicios Anteriores	277	1	11	19	8	---	55	---	3	---
GANANCIA (PERDIDA); BRUTA	21,643	1,429	3,072	395	6,257	3,258	-18	1,805	1,124	1,133
IMPUESTO SOBRE LA RENTA	3,114	---	469	---	1,226	665	---	---	350	351
GANANCIA (PERDIDA); NETA	18,529	1,429	2,604	395	5,031	2,593	-18	1,805	774	781

ALMACENES GENERALES DE DEPOSITO

BALANCE GENERAL CONDENSADO

AL 30 DE SEPTIEMBRE DE 2011

(Cifras en miles de Quetzales)

	DE LA NACION	ALCOSA	ALPROSA	ALMASILOS	TECON	ALPELSA
ACTIVO	528	18,140	4,565	23,596	4,317	7,487
DISPONIBILIDADES	196	1,085	3,832	3,472	1,446	2,803
INVERSIONES (Neto)	--	--	--	--	2,777	--
CARTERA DE CRÉDITOS (Neto)	--	--	--	560	--	--
PRODUCTOS FINANCIEROS POR COBRAR	--	68	413	753	51	1,279
CUENTAS POR COBRAR (Neto)	332	1,578	28	8,284	3	-16
BIENES REALIZABLES (Neto)	--	--	--	--	--	--
INVERSIONES PERMANENTES (Neto)	--	--	--	--	--	--
OTRAS INVERSIONES (Neto)	--	--	--	--	--	--
SUC., CASA MATRIZ Y DEPTOS. ADSCRITOS	--	--	--	--	--	--
INMUEBLES Y MUEBLES (Neto)	--	14,574	67	9,585	--	2,750
CARGOS DIFERIDOS (Neto)	--	836	225	942	40	670
PASIVO	--	12,686	597	13,654	70	2,464
CRÉDITOS OBTENIDOS	--	11,037	--	874	--	--
OBLIGACIONES FINANCIERAS	--	--	--	--	--	--
GASTOS FINANCIEROS POR PAGAR	--	--	--	59	--	--
CUENTAS POR PAGAR	--	951	33	11,968	18	587
PROVISIONES	--	595	151	--	--	597
SUC., CASA MATRIZ Y DEPTOS. ADSCRITOS	--	--	--	--	--	--
OTRAS OBLIGACIONES	--	--	--	--	--	--
CRÉDITOS DIFERIDOS	--	35	--	--	--	--
SUMA	--	12,618	185	12,900	18	1,185
OTRAS CUENTAS ACREEDORAS	--	68	413	753	51	1,279
CAPITAL CONTABLE	528	5,454	3,968	9,942	4,248	5,023
CAPITAL PAGADO	1,600	3,000	3,000	6,550	3,000	3,000
APORTACIONES PERMANENTES	--	--	--	--	--	--
RESERVAS DE CAPITAL	579	2,485	116	558	345	100
RESERVA PARA ACTIVOS EXTRAORDINARIOS	--	--	--	--	--	--
REVALUACIÓN DE ACTIVOS	--	--	--	--	--	--
OBLIGACIONES SUBORDINADAS	--	--	--	--	--	--
GANANCIAS Y PÉRDIDAS POR FUSIÓN	--	--	--	--	--	--
VALUACIÓN DE ACTIVOS DE RECUPERACIÓN DUDOSA (-)	--	--	--	--	--	--
PROVISIÓN DE BENEFICIOS A EMPLEADOS (-)	--	--	--	--	--	--
AJUSTES AL IMPUESTO SOBRE LA RENTA	--	--	--	--	--	--
GANANCIAS O PÉRDIDAS POR CAMBIOS EN EL VALOR DE MERCADO DE LAS INVERSIONES	--	--	--	--	--	--
RESULTADOS DE EJERCICIOS ANTERIORES	-1,658	--	1,200	--	768	1,384
RESULTADOS DEL EJERCICIO	7	-31	-349	2,834	135	538
TOTAL IGUAL A LA SUMA DEL ACTIVO	528	18,140	4,565	23,596	4,317	7,487
CONTINGENCIAS, COMPROMISOS Y OTRAS RESPONSABILIDADES						
MERCADERÍAS EN DEPÓSITO	--	1,719,258	41,597	300,148	614	302,028
En Bodegas Propias	--	15,863	26,015	33,002	--	35,504
En Bodegas Habilitadas	--	89	15,458	253,266	--	--
En Bodegas Fiscales Propias	--	33,454	--	11,743	614	266,524
En Bodegas Fiscales de Zonas Francas	--	--	--	--	--	--
En bodegas Fiscales por Actividad Exportadora y de Maquila	--	1,669,853	--	--	--	--
Mercaderías en Tránsito	--	--	--	2,136	--	--
Mercaderías en Remate	--	--	124	--	--	--
CUENTAS DE ORDEN						
ADMINISTRACIONES AJENAS						
Impuestos de Mercaderías en Bodegas Fiscales	--	309,279	--	2,081	--	32,675
TÍTULOS SOBRE MERCADERÍAS EN DEPÓSITO	--	6,202	27,213	271,334	--	--
Certificados de Depósito	--	6,140	15,582	256,985	--	--
Bonos de Prenda	--	62	11,630	14,349	--	--
PÓLIZAS DE SEGUROS Y FIANZAS	--	71,579	105,518	588,170	17,500	675,103
Contratadas por la Entidad	--	64,579	32,808	118,499	17,500	42,100
Endosadas a favor de la Entidad	--	7,000	72,710	469,672	--	633,003

ESTADO DE RESULTADOS CONDENSADO

DEL 01 DE ENERO AL 30 DE SEPTIEMBRE DE 2011

(Cifras en miles de Quetzales)

PRODUCTOS FINANCIEROS	7	90	179	2	9	1
GASTOS FINANCIEROS	---	2,545	---	1,021	---	---
MARGEN POR INVERSIÓN	7	-2,455	179	-1,019	9	1
PRODUCTOS POR SERVICIOS	---	9,123	2,019	13,870	424	7,865
GASTOS POR SERVICIOS	---	---	---	---	44	---
MARGEN POR INVERSIÓN	---	9,123	2,019	13,870	380	7,865
OTROS PRODUCTOS Y GASTOS DE OPERACIÓN	---	---	---	---	---	---
Productos	---	43	---	15	51	---
Gastos	---	52	---	16	---	---
MARGEN DE OTROS PRODUCTOS Y GASTOS DE OPERACIÓN	---	-9	---	-1	51	---
MARGEN OPERACIONAL BRUTO	7	6,659	2,198	12,849	440	7,866
GASTOS DE ADMINISTRACIÓN	---	6,489	2,643	10,071	322	7,202
MARGEN OPERACIONAL NETO	7	170	-445	2,779	118	665
PRODUCTOS Y GASTOS EXTRAORDINARIOS	---	-109	---	60	---	---
Productos Extraordinarios	---	---	---	64	---	---
Gastos Extraordinarios	---	109	---	4	---	---
PRODUCTOS Y GASTOS DE EJERCICIOS ANTERIORES	---	-39	96	-5	17	-126
Productos de Ejercicios Anteriores	---	---	96	10	17	---
Gastos de Ejercicios Anteriores	---	39	---	15	---	126
GANANCIA (PERDIDA); BRUTA	7	22	-349	2,834	135	538
IMPUESTO SOBRE LA RENTA	---	53	---	---	---	---
GANANCIA (PERDIDA); NETA	7	-31	-349	2,834	135	538