

# **SUPERINTENDENCIA DE BANCOS**

## **Guatemala, Centro América**

---



**BOLETÍN DE ESTADÍSTICAS  
DEL SISTEMA FINANCIERO  
DICIEMBRE 2011**



#### **SUPERINTENDENTE DE BANCOS**

**Lic. Víctor Manuel Mancilla Castro**

#### **INTENDENTES**

**Lic. Eduardo Efraín Garrido Prado**

**Supervisión**

**Lic. Hugo Daniel Figueroa Estrada**

**Estudios y Tecnología**

**Lic. Julio César Gálvez Díaz**

**Administrativo**

**Licda. Susan Paola Rojas**

**Verificación Especial**

#### **ASESOR JURÍDICO GENERAL**

**Lic. Víctor Hugo Castillo Vásquez**

#### **DIRECTORES**

**Lic. Carlos Armando Pérez Ruiz**

**Supervisión de Riesgos Bancarios A**

**Lic. Juan Alberto Díaz López**

**Supervisión de Riesgos Bancarios B**

**Lic. César Augusto Morales Reyes**

**Supervisión de Riesgos de Seguros y Otros**

**Lic. Juan David Barrueto Godoy**

**Supervisión de Riesgos Integrales**

**Lic. Hugo Rafael Orozón Mérida**

**Estudios**

**Ing. José Alfredo Cándido Durón**

**Tecnología de la Información**

**Lic. Luis Roberto Cajas Ramírez**

**Análisis Económico y Estándares de Supervisión**

**Ing. José Miguel Ramírez Peña**

**Recursos Humanos**

**Lic. Audie Antonio Juárez Sánchez**

**Financiero y de Servicios**

**Lic. Marco Antonio Meza Leonardo**

**Proyección Institucional**

**Lic. Eduardo Antonio Soto Alvarez**

**Prevención y Cumplimiento**

**Lic. Erick Estuardo Ramos Sologaitoa**

**Investigación de Transacciones Financieras**

**Dirección:** 9a. Avenida 22-00, Zona 1  
Edificio de la Superintendencia de Bancos  
Guatemala, Guatemala 01001  
Centro América

**Teléfonos:** (502) 24295000 y 22045300  
**Fax:** (502) 22320002

**Apto. Postal:** 3001  
**E-mail:** info@sib.gob.gt

La información general de la Superintendencia de Bancos y del sistema financiero, puede ser consultada en:

**[www.sib.gob.gt](http://www.sib.gob.gt)**

### **MISIÓN**

"Promover la estabilidad y confianza en el sistema financiero supervisado."

### **VISIÓN**

" Ser una institución de reconocida credibilidad, que realiza una supervisión efectiva de las personas sujetas a su vigilancia e inspección, orientada al cumplimiento de estándares internacionales que sirva a la sociedad con responsabilidad y transparencia. Con capacidad de respuesta oportuna, conformada por personal calificado, adaptable al cambio y comprometido con un servicio de calidad, apoyada en procesos integrados, tecnología y niveles de seguridad adecuados."

Nota: Las cifras que se presentan no han sido auditadas y tienen como fuente la información contable recibida de las entidades financieras, por lo que su veracidad y exactitud, así como sus deficiencias, son responsabilidad de las entidades remitentes. El fin de la presente publicación es proporcionar información para el análisis estadístico macroeconómico del sistema financiero guatemalteco. Por lo anterior, la Superintendencia de Bancos no es responsable por los usos que se dé o las decisiones que se tomen, basados en la información publicada.

**El contenido de esta publicación puede reproducirse citando la fuente.**

INDICE

Página

Página

INSTITUCIONES FINANCIERAS LEGALMENTE AUTORIZADAS PARA OPERAR EN EL PAIS		SOCIEDADES FINANCIERAS PRIVADAS	
BANCO DE GUATEMALA		DIRECTORIO DE LAS SOCIEDADES FINANCIERAS	60
BALANCE GENERAL	2	BALANCE GENERAL Y ESTADO DE RESULTADOS CONDENSADO CONSOLIDADO	61
MERCADO BANCARIO, MOVIMIENTO DE DIVISAS	2	COMPORTAMIENTO DE LOS PRINCIPALES RUBROS (GRAFICA)	62
ESTADO DE RESULTADOS	3	ACTIVO, COMPORTAMIENTO DE LOS PRINCIPALES RUBROS (GRAFICA)	63
MERCADO CAMBIARIO, TIPO DE CAMBIO DE REFERENCIA	3	PASIVO, COMPORTAMIENTO DE LOS PRINCIPALES RUBROS (GRAFICA)	64
SISTEMA BANCARIO		PRESENTACION POR RUBROS (PARTICIPACION POR ENTIDAD)	65
DIRECTORIO DEL SISTEMA BANCARIO	6	ESTADO DIARIO DEL DEPOSITO LEGAL, AL FINAL DE MES	65
INFORMACION DE AGENCIAS, RESUMEN POR REGIONES	8	CARTERA DE CREDITOS SEGUN SU CLASIFICACION CONTABLE EN MONEDA NACIONAL	66
NUMERO DE AGENCIAS POR DEPARTAMENTO	9	CARTERA DE CREDITOS SEGUN SU CLASIFICACION CONTABLE EN MONEDA EXTRANJERA	68
BALANCE GENERAL Y ESTADO DE RESULTADOS CONDENSADO CONSOLIDADO	10	INTEGRACION DE LA CARTERA	70
COMPORTAMIENTO DE LOS PRINCIPALES RUBROS (GRAFICA)	11	INTEGRACION DE LA CARTERA VENCIDA	71
ACTIVO, COMPORTAMIENTO DE LOS PRINCIPALES RUBROS (GRAFICA)	12	CARTERA DE CREDITOS (GRAFICA)	72
PASIVO, COMPORTAMIENTO DE LOS PRINCIPALES RUBROS (GRAFICA)	13	CARTERA DE CREDITOS POR ACTIVIDAD ECONOMICA	73
PRESENTACION POR RUBROS (PARTICIPACION POR ENTIDAD)	14	CARTERA DE CREDITOS POR ACTIVIDAD ECONOMICA EN MONEDA NACIONAL	74
POSICION DE ENCAJE MONEDA NACIONAL	15	CARTERA DE CREDITOS POR ACTIVIDAD ECONOMICA EN MONEDA EXTRANJERA	75
POSICION DE ENCAJE MONEDA EXTRANJERA	16	PRESTAMOS Y DESCUENTOS CONCEDIDOS POR DISTRIBUCION GEOGRAFICA	76
POSICION PROMEDIO ACUMULADA DE ENCAJE MONEDA NACIONAL Y EXTRANJERA	17	PRESTAMOS Y DESCUENTOS CONCEDIDOS POR DESTINO ECONOMICO Y TIPO DE INVERSION	77
TASA PROMEDIO PONDERADA ACTIVA Y PASIVA MONEDA NACIONAL Y EXTRANJERA	18	PRESTAMOS Y DESCUENTOS CONCEDIDOS POR ESTRATIFICACION Y PLAZO ORIGINAL	80
CAPTACIONES CLASIFICADAS POR CANTIDAD DE CUENTAS Y MONTOS EN MN Y ME	19	INTEGRACION DE FIDEICOMISOS	81
CARTERA DE CREDITOS SEGUN SU CLASIFICACION CONTABLE EN MONEDA NACIONAL	20	DEFINICION DE INDICADORES FINANCIEROS DE SOCIEDADES FINANCIERAS PRIVADAS	82
CARTERA DE CREDITOS SEGUN SU CLASIFICACION CONTABLE EN MONEDA EXTRANJERA	23	INFORMACION FINANCIERA POR INSTITUCION	83
INTEGRACION DE LA CARTERA	26	CASAS DE CAMBIO	
INTEGRACION DE LA CARTERA VENCIDA	27	DIRECTORIO DE LAS CASAS DE CAMBIO	98
CARTERA DE CREDITOS (GRAFICA)	28	BALANCE GENERAL Y ESTADO DE RESULTADOS CONDENSADO CONSOLIDADO Y POR INSTITUCION	99
CARTERA DE CREDITOS POR ACTIVIDAD ECONOMICA	29	ALMACENES GENERALES DE DEPOSITO	
CARTERA DE CREDITOS POR ACTIVIDAD ECONOMICA EN MONEDA NACIONAL	30	DIRECTORIO DE LOS ALMACENES GENERALES DE DEPOSITO	102
CARTERA DE CREDITOS POR ACTIVIDAD ECONOMICA EN MONEDA EXTRANJERA	31	BALANCE GENERAL Y ESTADO DE RESULTADOS CONDENSADO CONSOLIDADO Y POR INSTITUCION	103
PRESTAMOS Y DESCUENTOS CONCEDIDOS POR DISTRIBUCION GEOGRAFICA	32		
PRESTAMOS Y DESCUENTOS CONCEDIDOS POR DESTINO ECONOMICO Y TIPO DE INVERSION	33		
PRESTAMOS Y DESCUENTOS CONCEDIDOS POR ESTRATIFICACION Y PLAZO ORIGINAL	36		
INTEGRACION DE FIDEICOMISOS	38		
DEFINICION DE INDICADORES FINANCIEROS DEL SISTEMA BANCARIO	39		
INFORMACION FINANCIERA POR INSTITUCION	40		

**LA SUPERINTENDENCIA DE BANCOS DE GUATEMALA AL PUBLICO EN GENERAL  
INFORMA QUE LAS INSTITUCIONES LEGALMENTE AUTORIZADAS PARA OPERAR EN  
EL PAIS, QUE AL MES DE DICIEMBRE DE 2011 SE ENCUENTRAN BAJO SU VIGILANCIA E INSPECCIÓN,  
SON LAS SIGUIENTES:**

**SISTEMA BANCARIO**

1. El Crédito Hipotecario Nacional de Guatemala
2. Banco Inmobiliario, S. A.
3. Banco de los Trabajadores
4. Banco Industrial, S. A.
5. Banco de Desarrollo Rural, S. A.
6. Banco Internacional, S. A.
7. Banco Reformador, S. A.
8. Citibank, N. A. Sucursal Guatemala
9. Primer Banco de Ahorro y Préstamo para la Vivienda Familiar, S. A. (VIVIBANCO)
10. Banco Americano, S. A.
11. Banco Promerica, S. A.
12. Banco de Antigua, S. A.
13. Banco de América Central, S. A.
14. Banco Citibank de Guatemala, S. A.
15. Banco Agromercantil de Guatemala, S. A.
16. Banco G&T Continental, S. A.
17. Banco de Crédito, S. A.
18. Banco Azteca de Guatemala, S. A.

**SOCIEDADES FINANCIERAS**

1. Corporación Financiera Nacional
2. Financiera Industrial, S. A.
3. Financiera de Inversión, S. A.
4. Financiera Rural, S. A.
5. Financiera de Occidente, S. A.
6. Financiera de Capitales, S. A.
7. Financiera Summa, S. A.
8. Financiera San Miguel, S. A.
9. Financiera Agromercantil, S. A.
10. Financiera MVA, S. A.
11. Financiera Consolidada, S. A.
12. Financiera de los Trabajadores, S. A.
13. Financiera Credicorp, S. A.
14. Financiera G & T Continental, S. A. (\*)

**ALMACENES GENERALES DE DEPÓSITO**

1. Almacenes de Depósito de El Crédito Hipotecario Nacional de Guatemala
2. Almacenadora Guatemalteca, S. A.
3. Almacenes Generales, S. A.
4. Almacenadora Integrada, S. A.
5. Central Almacenadora, S. A.
6. Centroamericana de Almacenes, S. A.
7. Almacenadora del País, S. A.
8. Almacenadora Internacional, S. A.
9. Almacenes y Servicios, S. A.
10. Almacenadora de la Nación, S. A. (\*\*)
11. Almacenadora Corporativa, S. A.
12. Almacenadora de la Producción, S. A.
13. Almacenes y Silos, S. A.
14. Almacenadora Tecún Umán, S. A.
15. Almacenadora Pelicano, S. A.

**CASAS DE CAMBIO**

1. Lafise, Casa de Cambio, S. A.
2. Multinacional de Servicios Cambiarios, S. A.

**ENTIDADES FUERA DE PLAZA (OFF SHORE)**

1. Westrust Bank (International) Limited
2. Occidente International Corporation
3. Mercom Bank Ltd.
4. BAC Bank Inc.
5. GTC Bank Inc.
6. Transcom Bank (Barbados) Limited
7. Citibank Central America (Nassau) Limited

**CASAS DE BOLSA**

1. Banex Valores, S. A.
2. Sociedad de Corretaje de Inversiones en Valores, S. A.
3. Agrovalores, S. A.
4. Mercado de Transacciones, S. A.
5. Actividades Empresariales, S. A.
6. Bac Valores Guatemala, S. A.
7. Asesores Bursátiles de Occidente, S. A.
8. Internacional Casa de Bolsa, S. A.
9. Casa de Bolsa G&T Continental, S. A.
10. Asesoría en Valores, S. A.
11. Contivalores, S. A.
12. Citinversiones, S.A.

**TARJETAS DE CRÉDITO**

1. Tarjeta Agromercantil, S. A.
2. Contécnica, S. A.
3. Credomatic de Guatemala, S. A.
4. Tarjetas de Crédito de Occidente, S. A.
5. Tarjetas de Crédito de Guatemala, S. A.
6. G&T Conticredit, S. A.
7. Cititarjetas de Guatemala, Limitada

**OTRAS INSTITUCIONES**

1. Instituto de Fomento de Hipotecas Aseguradas -FHA-
2. Departamento de Monte de Piedad de El Crédito Hipotecario Nacional de Guatemala
3. Arrendadora Agromercantil, S. A.
4. Servicios Múltiples de Inversión, S. A.
5. Negocios y Transacciones Institucionales, S. A.
6. Leasing Cuscatlán de Guatemala, S. A.
7. Interconsumo, S. A.
8. Citivalores, S.A.

(\*) La Junta Monetaria mediante resolución JM-47-2011 del 4 de mayo de 2011, autorizó la fusión por absorción de Financiera Guatemalteca, S. A. por Financiera G&T Continental, S. A. El 30 de septiembre de 2011 se registró contablemente la fusión por absorción correspondiente.

(\*\*) Se encuentra en proceso de liquidación voluntaria.

# BANCO DE GUATEMALA



Dirección Postal:  
Apartado Postal:  
Teléfono:  
Télex:  
Dirección Cablegráfica:  
Fax:  
Internet:  
Swift:

7a. Avenida 22-01, zona 1, Guatemala, C.A.  
365  
PBX (502) 2429-6000 / 2485-6000  
5231 / 5461  
GUABAN GU  
(502) 2253-4035  
[www.banguat.gob.gt](http://www.banguat.gob.gt)  
BAGUGTGC

# BANCO DE GUATEMALA

## BALANCE GENERAL AL 31 DE DICIEMBRE DE 2011

(Cifras en miles de Quetzales)

### ACTIVO

#### CON NO RESIDENTES

ORO MONETARIO	2,725,475	
TENENCIA DE UNIDADES INTERNACIONALES DE CUENTA	2,081,451	
NUMERARIO DEL EXTERIOR	42,533	
DEPÓSITOS EN EL EXTERIOR	628,042	
INVERSIONES EN VALORES DEL EXTERIOR	42,826,216	
OTROS ACTIVOS	180,914	
APORTACIONES A ORGANISMOS FINANCIEROS INTERNACIONALES	3,547,697	52,032,328

#### CON RESIDENTES

INVERSIONES EN VALORES DEL INTERIOR	91,360	
CRÉDITO INTERNO	288,853	
BONOS DEL TESORO ADQUIRIDOS DEL FOPA	472,915	
PROPIEDAD, PLANTA, EQUIPO E INTANGIBLES	92,656	
DEUDORES DIVERSOS EN EL INTERIOR	1,681,466	
BONOS DEL TESORO RECIBIDOS PARA CUBRIR DEFICIENCIAS NETAS	3,156,733	
RESTAURACIONES DE PATRIMONIO POR COBRAR AL ESTADO	18,075,644	
OTROS ACTIVOS	123,165	23,982,792
<b>TOTAL DEL ACTIVO</b>		<b>76,015,120</b>

### PASIVO

#### CON NO RESIDENTES

OBLIGACIONES CON ORGANISMOS FINANCIEROS INTERNACIONALES	4,968,984	4,968,984
---	-----------	-----------

#### CON RESIDENTES

NUMERARIO NACIONAL	24,532,526	
TÍTULOS DEL BANCO CENTRAL	18,892,874	
DEPÓSITOS DEL GOBIERNO GENERAL	5,125,223	
DEPÓSITOS DEL SECTOR FINANCIERO	15,551,737	
DEPÓSITOS DEL SECTOR NO FINANCIERO	4,835	
ACREEDORES DIVERSOS DEL INTERIOR	842,414	
OTROS PASIVOS	1,066,973	66,016,582

<b>PATRIMONIO</b>		<b>5,029,553</b>
-------------------	--	------------------

<b>TOTAL DEL PASIVO Y PATRIMONIO</b>		<b>76,015,120</b>
--------------------------------------	--	-------------------

<b>CUENTAS DE ORDEN</b>		<b>423,514,043</b>
-------------------------	--	--------------------

TIPO DE CAMBIO DE REFERENCIA AL 31 DE DICIEMBRE DE 2011 US\$.1.00 = Q 7.81083

## MERCADO BANCARIO

### MOVIMIENTO DE DIVISAS

### OPERACIONES DEL 31 DE DICIEMBRE DE 2011

MERCADO	TCR			
	US DOLARES	EQUIVALENTES EN QUETZALES	TIPO DE CAMBIO	NÚMERO DE OPERACIONES
BANCOS NACIONALES	111,290	868,807	7.80989	577
BANCO EXTRANJERO	4,988	39,100	7.83823	22
SOCIEDADES FINANCIERAS	244	1,911	7.82188	6
CASAS DE CAMBIO	321	2,502	7.80510	4
<b>TOTALES</b>	<b>116,843</b>	<b>912,320</b>	<b>7.80808</b>	<b>609</b>

# BANCO DE GUATEMALA

ESTADO DE RESULTADOS DEL 1 DE ENERO AL 31 DE DICIEMBRE DE 2011

(Cifras en miles de Quetzales)

	<b>PRODUCTOS FINANCIEROS</b>		<b>1,070,134</b>
I.	<b>PRODUCTOS FINANCIEROS SOBRE ACTIVOS EXTERNOS</b>	<b>780,511</b>	
	1. CAMBIO PRODUCTOS	199,877	
	2. INTERESES PRODUCTOS	580,212	
	3. OTROS PRODUCTOS	422	
II.	<b>PRODUCTOS FINANCIEROS SOBRE ACTIVOS INTERNOS</b>	<b>289,623</b>	
	1. COMISIONES PRODUCTOS	110,825	
	2. INTERESES PRODUCTOS	173,824	
	3. OTROS PRODUCTOS	4,974	
	<b>GASTOS FINANCIEROS</b>		<b>237,449</b>
III.	<b>GASTOS FINANCIEROS SOBRE ACTIVOS EXTERNOS</b>	<b>237,431</b>	
	1. CAMBIO GASTOS	237,431	
IV.	<b>GASTOS FINANCIEROS SOBRE ACTIVOS INTERNOS</b>	<b>18</b>	
	1. OTROS GASTOS	18	
	<b>RESULTADO FINANCIERO</b>		<b>832,685</b>
V.	<b>GASTOS ADMINISTRATIVOS</b>		<b>530,028</b>
	1. GASTOS DE FUNCIONAMIENTO	351,877	
	2. TRANSFERENCIAS CORRIENTES	42,122	
	3. DEPRECIACIONES Y AMORTIZACIONES	136,029	
	<b>SUB-TOTAL</b>		<b>302,657</b>
VI.	<b>PRODUCTOS Y GASTOS DE EJERCICIOS ANTERIORES</b>		<b>13,341</b>
	<b>RESULTADO OPERACIONAL DEL BANCO DE GUATEMALA</b>		<b>315,998</b>
VII.	<b>GASTOS DE INSPECCIÓN</b>		<b>137,569</b>
	CUOTA DE VIGILANCIA E INSPECCIÓN SUPERINTENDENCIA DE BANCOS	137,569	
	<b>SUB-TOTAL</b>		<b>178,429</b>
VIII.	<b>COSTO DE POLÍTICA MONETARIA, CAMBIARIA Y CREDITICIA</b>		<b>1,195,524</b>
	<b>DEFICIENCIA NETA</b>		<b>(1,017,095)</b>

Fuente: Banco de Guatemala.

## MERCADO CAMBIARIO

TIPO DE CAMBIO DE REFERENCIA  
AL FINAL DE CADA MES

FECHA	TCR	FECHA	TCR
NOVIEMBRE 2010	7.98621	JUNIO 2011	7.77023
DICIEMBRE 2010	8.01358	JULIO 2011	7.78511
ENERO 2011	7.87557	AGOSTO 2011	7.82046
FEBRERO 2011	7.80074	SEPTIEMBRE 2011	7.86857
MARZO 2011	7.68836	OCTUBRE 2011	7.83567
ABRIL 2011	7.57536	NOVIEMBRE 2011	7.86688
MAYO 2011	7.79559	DICIEMBRE 2011	7.81083

Fuente: Sitio web del Banco de Guatemala.



# **SISTEMA BANCARIO**



# SISTEMA BANCARIO

AL 31 DE DICIEMBRE 2011

BANCOS	DIRECCION	FECHA DE APERTURA
EL CRÉDITO HIPOTECARIO NACIONAL DE GUATEMALA	7a. Avenida 22-77, Zona 1 PAGINA Web: <a href="http://www.chn.com.gt">www.chn.com.gt</a> EMPLEADOS: 634	TELEFONOS: 2223-0333/2384-5222/2384-5333 AL FAX: 35/GERENCIA 2223-0338 2238-0744 06/10/1930
BANCO INMOBILIARIO, S. A.	7a. Avenida 11-59, Zona 9 Edificio Galerías España PAGINA Web: <a href="http://www.bancoinmobiliario.com.gt">www.bancoinmobiliario.com.gt</a> EMPLEADOS: 369	TELEFONOS: 2429-3700/2423-2000 FAX: 2332-1418 13/12/1958
BANCO G&T CONTINENTAL, S. A.	6a. Avenida 9-08, Zona 9 Plaza G&T Continental PAGINA Web: <a href="http://www.gytcontinental.com.gt">www.gytcontinental.com.gt</a> EMPLEADOS: 4421	TELEFONOS: 2338-6801 FAX: 2332-2682 03/09/1962
BANCO DE LOS TRABAJADORES	Avenida La Reforma 6-20, Zona 9 PAGINA Web: <a href="http://www.bantrab.com.gt">www.bantrab.com.gt</a> EMPLEADOS: 829	TELEFONOS: 1755/2410-2600 FAX: 2339-4549 01/02/1966
BANCO INDUSTRIAL, S. A.	7a. Avenida 5-10, Zona 4 Torre I Centro Financiero PAGINA Web: <a href="http://www.bi.com.gt">www.bi.com.gt</a> EMPLEADOS: 5213	TELEFONOS: 1737/2420-3000 FAX: 2332-1713 17/06/1968
BANCO DE DESARROLLO RURAL, S. A.	Avenida La Reforma 9-30, Zona 9, Torre BANRURAL, Nivel 9 PAGINA Web: <a href="http://www.banrural.com.gt">www.banrural.com.gt</a> EMPLEADOS: 8489	TELEFONOS: 1720/2339-8888 FAX: 2360-9740/2361-3578 03/05/1971
BANCO INTERNACIONAL, S. A.	Avenida Reforma 15-85, Zona 10 Edificio Torre Internacional PAGINA Web: <a href="http://www.bancointernacional.com.gt">www.bancointernacional.com.gt</a> EMPLEADOS: 617	TELEFONOS: 1701/2366-6666 FAX: 2366-7739/2366-6582 12/07/1976
BANCO REFORMADOR, S. A.	Avenida Reforma 9-76, Zona 9 PAGINA Web: <a href="http://www.bancoreformador.com">www.bancoreformador.com</a> EMPLEADOS: 1274	TELEFONOS: 2382-1200/2382-1300 FAX: 2362-0850/2332-9708 26/11/1990
CITIBANK, N. A. SUC. GUATEMALA	3a. Avenida 13-78, Zona 10 Torre Citigroup, Nivel 16 PAGINA Web: <a href="http://www.citibank.com.gt">www.citibank.com.gt</a> EMPLEADOS: 70	TELEFONOS: 2336-8000 FAX: 2336-8327 03/12/1990
VIVIBANCO, S. A.	13 Calle 5-46, Zona 9 PAGINA Web: <a href="http://www.vivibanco.com.gt">www.vivibanco.com.gt</a> EMPLEADOS: 141	TELEFONOS: 2277-7878 FAX: 2277-7805 22/11/1993
BANCO AMERICANO, S. A.	11 Calle 7-44, Zona 9 PAGINA Web: <a href="http://www.bancoamericano.com.gt">www.bancoamericano.com.gt</a> EMPLEADOS: 31	TELEFONOS: 2386-1700 FAX: 2386-1753 20/03/1995
BANCO PROMERICA, S. A.	Avenida Reforma 9-55, Zona 10, Edificio Reforma 10 Nivel 1 y 2 PAGINA Web: <a href="http://www.bancopromerica.com.gt">www.bancopromerica.com.gt</a> EMPLEADOS: 802	TELEFONOS: 2423-6666 FAX: 2361-7217 17/05/1995
BANCO DE ANTIGUA, S. A.	12 Calle 4-30, Zona 9 PAGINA Web: <a href="http://www.bantigua.com.gt">www.bantigua.com.gt</a> EMPLEADOS: 1275	TELEFONOS: 2420-5555 FAX: 2420-5555 EXT. 1347 21/07/1997
BANCO DE AMÉRICA CENTRAL, S. A.	Avenida Petapa 38-39, Centro de Excelencia Operativa (COE) PAGINA Web: <a href="http://www.bac.net">www.bac.net</a> EMPLEADOS: 645	TELEFONOS: 2361-0909 FAX: 2418-0391 29/12/1997
BANCO CITIBANK DE GUATEMALA, S. A.	15 Calle 1-04, Zona 10 Edificio Céntrica Plaza, Torre Nivel 6 PAGINA Web: <a href="http://www.citibank.com.gt">www.citibank.com.gt</a> EMPLEADOS: 2509	TELEFONOS: 1724/2422-9005/2422-9000/2250-2000 FAX: 2366-2808 02/08/1999
BANCO AGROMERCANTIL DE GUATEMALA, S. A.	7a. Avenida 7-30, Zona 9 PAGINA Web: <a href="http://www.agromercantil.com.gt">www.agromercantil.com.gt</a> EMPLEADOS: 2801	TELEFONOS: 2338-6565 FAX: 2338-6677 30/11/2000
BANCO DE CRÉDITO, S. A.	12 Calle 6-70, Zona 10 PAGINA Web: <a href="http://www.bancredit.com.gt">www.bancredit.com.gt</a> EMPLEADOS: 136	TELEFONOS: 2384-4900 FAX: 2384-4930 30/11/2005

# SISTEMA BANCARIO

AL 31 DE DICIEMBRE 2011

BANCOS	DIRECCION	FECHA DE APERTURA
--------	-----------	-------------------

BANCO AZTECA DE GUATEMALA, S. A.

Avenida Reforma 9-00, Zona 9, Edificio Plaza  
Panamericana  
PAGINA Web: [www.bancoazteca.com.gt](http://www.bancoazteca.com.gt)  
EMPLEADOS: 970

TELEFONOS: 2324-5000  
FAX: 2360-9383

20/05/2007

# SISTEMA BANCARIO

## INFORMACION DE AGENCIAS

AL 31 DE DICIEMBRE DE 2011

### RESUMEN POR REGIONES

	METRO-POLITANA	NORTE	NOR-ORIENTE	SUR-ORIENTE	CENTRAL	SUR-OCCIDENTE	NOR-OCCIDENTE	PETEN	TOTAL
<b>BANCOS NACIONALES</b>	<b>1,287</b>	<b>134</b>	<b>285</b>	<b>214</b>	<b>309</b>	<b>566</b>	<b>227</b>	<b>101</b>	<b>3,123</b>
EL CREDITO HIPOTECARIO NACIONAL DE GUATEMALA	28	5	12	4	8	12	1	3	73
INMOBILIARIO, S. A.	23	1	3	2	5	12	3	1	50
G&T CONTINENTAL, S. A.	297	14	56	44	62	62	25	16	576
DE LOS TRABAJADORES	39	4	11	7	11	16	7	6	101
INDUSTRIAL, S. A.	245	9	26	16	31	54	11	3	395
DE DESARROLLO RURAL, S. A.	265	63	93	85	97	255	134	56	1,048
INTERNACIONAL, S. A.	20	1	8	2	5	12	2	0	50
REFORMADOR, S. A.	43	5	14	9	8	21	5	2	107
BANCO CITIBANK DE GUATEMALA, S.A.	66	1	3	0	7	8	2	0	87
VIVIBANCO, S. A.	9	0	0	0	0	0	0	0	9
AMERICANO, S. A.	1	0	0	0	0	0	0	0	1
PROMERICA, S. A.	17	0	1	0	4	10	0	0	32
DE ANTIGUA, S. A.	52	5	13	6	15	19	2	3	115
DE AMERICA CENTRAL, S. A.	41	1	2	0	5	2	0	0	51
AGROMERCANTIL DE GUATEMALA, S. A.	97	16	19	17	29	43	16	6	243
DE CREDITO, S. A.	3	0	0	2	0	4	5	0	14
AZTECA DE GUATEMALA, S.A.	41	9	24	20	22	36	14	5	171
<b>BANCO EXTRANJERO</b>	<b>2</b>	<b>0</b>	<b>0</b>	<b>0</b>	<b>0</b>	<b>0</b>	<b>0</b>	<b>0</b>	<b>2</b>
CITIBANK, N. A. SUC. GUATEMALA	2	0	0	0	0	0	0	0	2
<b>TOTAL</b>	<b>1,289</b>	<b>134</b>	<b>285</b>	<b>214</b>	<b>309</b>	<b>566</b>	<b>227</b>	<b>101</b>	<b>3,125</b>

#### REGION:

METROPOLITANA  
NORTE  
NORORIENTE  
SURORIENTE  
CENTRAL  
SUROCCIDENTE  
NOROCCIDENTE  
PETEN

#### DEPARTAMENTOS QUE INCLUYE:

Guatemala  
Baja Verapaz y Alta Verapaz  
Izabal, Chiquimula, Zacapa y El Progreso  
Jalapa, Jutiapa y Santa Rosa  
Sacatepéquez, Chimaltenango y Escuintla  
Sololá, Totonicapán, Quetzaltenango, Suchitepéquez, Retalhuleu y San Marcos  
Huehuetenango y Quiché

# SISTEMA BANCARIO

NUMERO DE AGENCIAS POR DEPARTAMENTO  
AL 31 DE DICIEMBRE DE 2011



Guatemala, C. A.

**SISTEMA BANCARIO**  
**BALANCE GENERAL CONDENSADO CONSOLIDADO**  
**AL 31 DE DICIEMBRE DE 2011**  
**(Cifras en miles de Quetzales)**

	MONEDA NACIONAL	MONEDA EXTRANJERA	TOTAL		MONEDA NACIONAL	MONEDA EXTRANJERA	TOTAL
<b>A C T I V O</b>	129,630,593	45,267,906	174,898,498	<b>P A S I V O</b>	114,964,244	43,573,457	158,537,702
<b>DISPONIBILIDADES</b>	20,384,333	8,410,713	28,795,046	<b>OBLIGACIONES DEPOSITARIAS</b>	109,924,426	22,916,684	132,841,110
Caja	3,951,730	469,757	4,421,487	Depósitos Monetarios	43,552,717	12,177,031	55,729,748
Banco Central	12,870,353	3,135,745	16,006,098	Depósitos de Ahorro	25,162,901	4,009,796	29,172,697
Bancos del País	329,234	127,031	456,265	Depósitos a Plazo	40,698,432	6,700,969	47,399,401
Bancos del Exterior	291,600	3,748,518	4,040,118	Depósitos a la Orden	125,774	10,176	135,950
Cheques a Compensar	2,941,415	918,203	3,859,618	Depósitos con Restricciones	384,602	18,712	403,314
Giros sobre el Exterior	0	11,458	11,458				
<b>INVERSIONES</b>	39,656,380	3,939,249	43,595,629	<b>CRÉDITOS OBTENIDOS</b>	204,764	17,488,758	17,693,522
En Títulos-Valores para Negociación	0	0	0	Del Banco Central	0	0	0
En Títulos-Valores para la Venta	20,170,502	1,691,003	21,861,505	De Instituciones Financieras Nacionales	96,500	0	96,500
En Títulos-Valores para su Vencimiento	17,830,442	849,971	18,680,413	De Instituciones Financieras Extranjeras	108,264	17,053,624	17,161,888
Operaciones de Reporto	1,505,736	1,321,835	2,827,572	De Organismos Internacionales	0	435,134	435,134
Certificados de Participación	177,173	0	177,173				
Intereses Pagados en Compra de Valores	11,701	76,440	88,141	<b>OBLIGACIONES FINANCIERAS</b>	464,408	35,930	500,338
<b>SUMA</b>	39,695,554	3,939,249	43,634,803	<b>GASTOS FINANCIEROS POR PAGAR</b>	353,851	178,183	532,034
(-) Estimaciones por Valuación	39,174	0	39,174	<b>CUENTAS POR PAGAR</b>	2,841,195	864,426	3,705,621
<b>CARTERA DE CRÉDITOS</b>	60,583,716	31,195,193	91,778,909	<b>PROVISIONES</b>	385,555	0	385,555
Vigente	61,145,649	31,247,868	92,393,517	SUC., CASA MATRIZ Y DEPTOS. ADSCRITOS	0	0	0
Vencida	1,201,447	306,739	1,508,186				
<b>SUMA</b>	62,347,096	31,554,607	93,901,703	<b>OTRAS OBLIGACIONES</b>	113,938	1,976,140	2,090,077
(-) Estimaciones Por Valuación	1,763,380	359,414	2,122,794	<b>CRÉDITOS DIFERIDOS</b>	96,415	52,104	148,519
<b>PRODUCTOS FINANCIEROS POR COBRAR</b>	1,126,177	147,671	1,273,848	<b>SUMA</b>	114,384,552	43,512,224	157,896,776
CUENTAS POR COBRAR (Neto)	1,173,610	292,399	1,466,009	<b>OTRAS CUENTAS ACREEDORAS</b>	579,692	61,233	640,926
BIENES REALIZABLES (Neto)	591,933	65,756	657,689				
INVERSIONES PERMANENTES (Neto)	641,377	873,124	1,514,500	<b>C A P I T A L C O N T A B L E</b>	16,360,797		16,360,797
OTRAS INVERSIONES (Neto)	105,608	341,467	447,075	<b>CAPITAL PAGADO</b>	6,893,585		6,893,585
SUC., CASA MATRIZ Y DEPTOS. ADSCRITOS	0	0	0	Capital Autorizado	17,825,000		17,825,000
INMUEBLES Y MUEBLES (Neto)	3,831,750	2,225	3,833,975	Capital no Pagado (-)	11,016,396		11,016,396
CARGOS DIFERIDOS (Neto)	1,535,709	109	1,535,818	Casa Matriz, Capital Asignado	84,982		84,982
				<b>APORTACIONES PERMANENTES</b>	1,133,337		1,133,337
				<b>RESERVAS DE CAPITAL</b>	4,390,221		4,390,221
				<b>RESERVAS PARA ACTIVOS EXTRAORDINARIOS</b>	20		20
				<b>REVALUACIÓN DE ACTIVOS</b>	425,952		425,952
				<b>OBLIGACIONES SUBORDINADAS</b>	500,798		500,798
				<b>GANANCIAS Y PÉRDIDAS POR FUSIÓN</b>	0		0
				<b>VALUACIÓN DE ACTIVOS DE RECUPERACIÓN DUDOSA</b>	406,039		406,039
				<b>PROVISIÓN DE BENEFICIOS A EMPLEADOS</b>	79,732		79,732
				<b>AJUSTES AL IMPUESTO SOBRE LA RENTA</b>	0		0
				<b>GANANCIAS O PÉRDIDAS POR CAMBIOS EN EL VALOR DE</b>	40,877		40,877
				<b>MERCADO DE LAS INVERSIONES</b>			
				<b>RESULTADO DE EJERCICIOS ANTERIORES</b>	438,245		438,245
				<b>RESULTADOS DEL EJERCICIO</b>	3,023,531		3,023,531
				<b>TOTAL IGUAL A LA SUMA DEL ACTIVO</b>			174,898,498

**SISTEMA BANCARIO**  
**ESTADO DE RESULTADOS CONDENSADO CONSOLIDADO**  
**DEL 1 DE ENERO AL 31 DE DICIEMBRE DE 2011**  
**(Cifras en miles de Quetzales)**

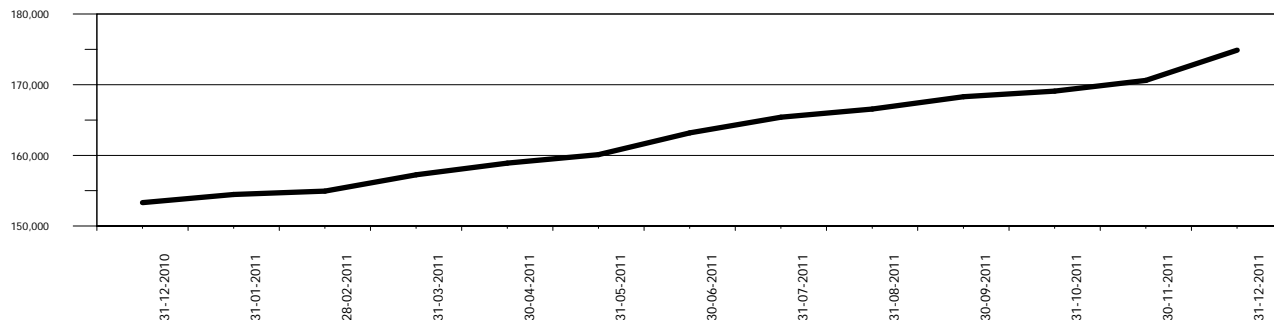
	TOTAL
<b>PRODUCTOS FINANCIEROS</b>	15,316,335
<b>GASTOS FINANCIEROS</b>	5,754,417
<b>MARGEN POR INVERSIÓN</b>	9,561,918
<b>PRODUCTOS POR SERVICIOS</b>	1,457,670
<b>GASTOS POR SERVICIOS</b>	181,055
<b>MARGEN POR SERVICIOS</b>	1,276,615
<b>OTROS PRODUCTOS Y GASTOS DE OPERACIÓN</b>	
Productos	1,156,803
Gastos	1,228,614
<b>MARGEN DE OTROS PRODUCTOS Y GASTOS DE OPERACIÓN</b>	- 71,811
<b>MARGEN OPERACIONAL BRUTO</b>	10,766,722
<b>GASTOS DE ADMINISTRACIÓN</b>	7,244,723
<b>MARGEN OPERACIONAL NETO</b>	3,521,999
<b>PRODUCTOS Y GASTOS EXTRAORDINARIOS</b>	156,251
Productos Extraordinarios	448,533
Gastos Extraordinarios	292,282
<b>PRODUCTOS Y GASTOS DE EJERCICIOS ANTERIORES</b>	37,119
Productos de Ejercicios Anteriores	73,174
Gastos de Ejercicios Anteriores	36,055
<b>GANANCIA (PERDIDA) BRUTA</b>	3,715,369
<b>IMPUESTO SOBRE LA RENTA</b>	691,838
<b>GANANCIA (PÉRDIDA) NETA</b>	3,023,531

# SISTEMA BANCARIO

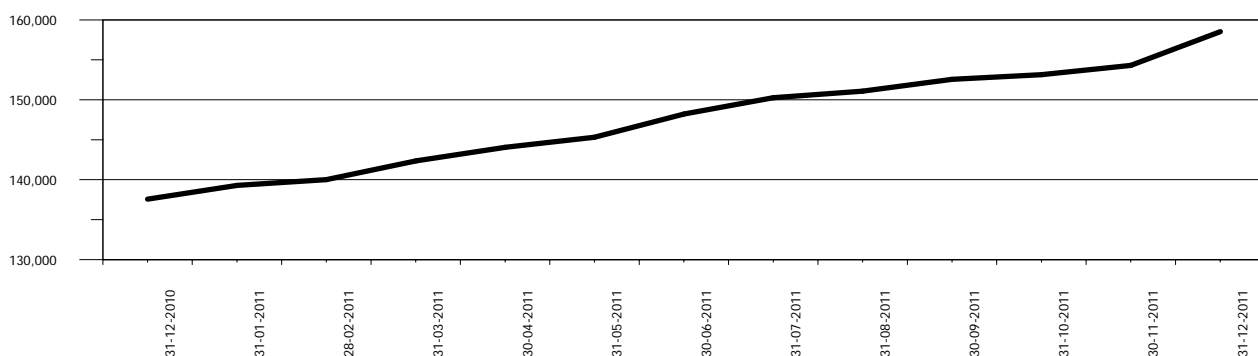
## COMPORTAMIENTO DE LOS PRINCIPALES RUBROS

(Cifras en millones de Quetzales)

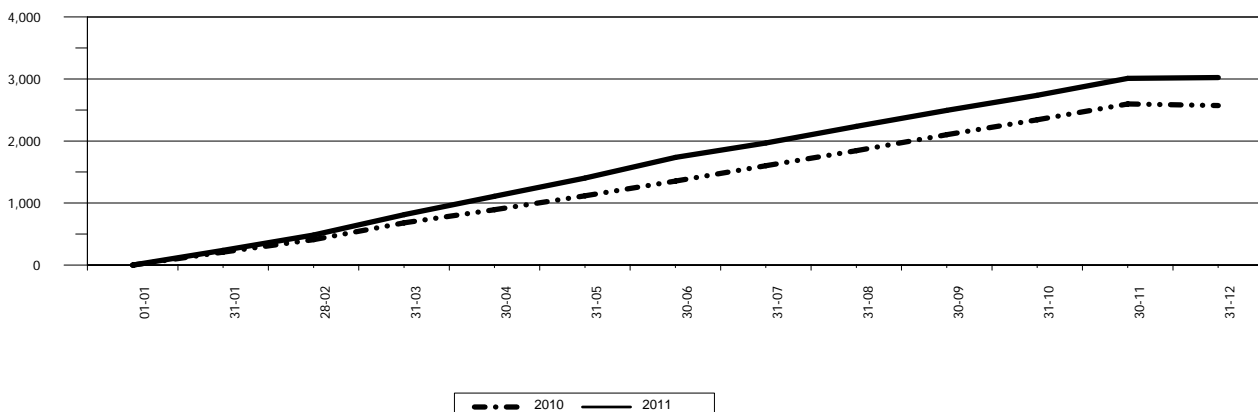
### COMPORTAMIENTO DEL ACTIVO



### COMPORTAMIENTO DEL PASIVO



### COMPORTAMIENTO DEL RESULTADO



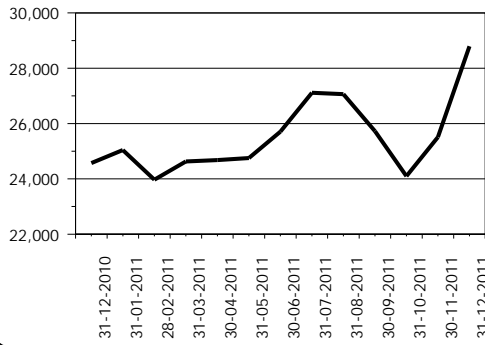
# SISTEMA BANCARIO

## ACTIVO

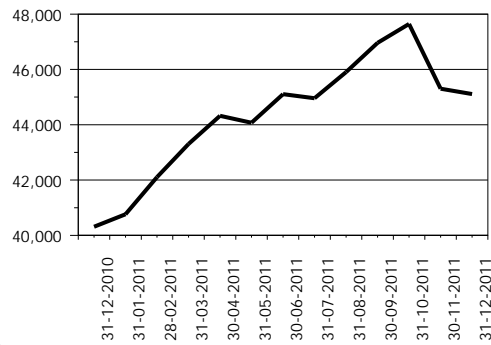
### COMPORTAMIENTO DE LOS PRINCIPALES RUBROS

(Cifras en millones de Quetzales)

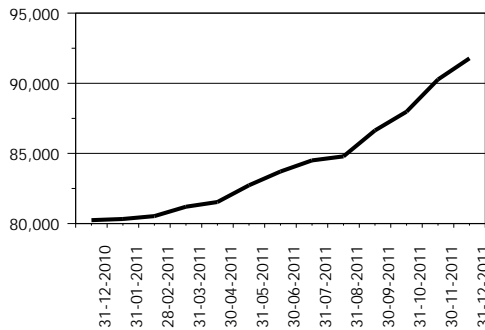
DISPONIBILIDADES



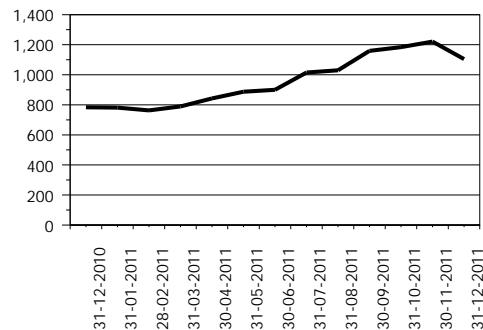
INVERSIONES 1/



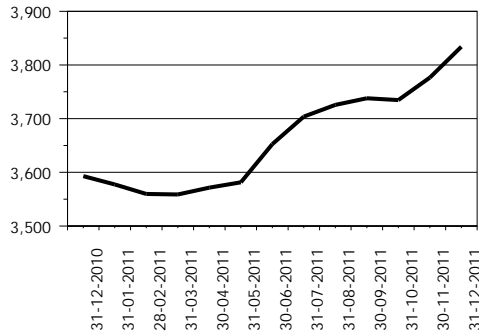
CARTERA DE CRÉDITOS



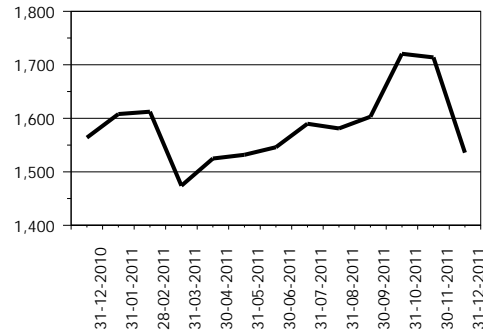
OTRAS INVERSIONES 2/



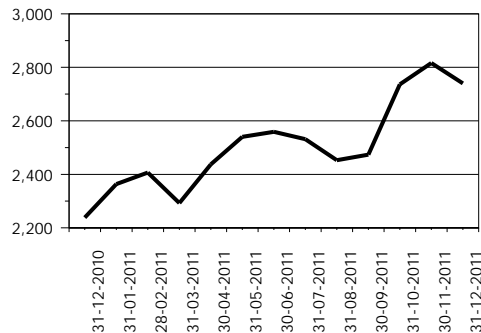
INMUEBLES Y MUEBLES



CARGOS DIFERIDOS



OTROS ACTIVOS 3/



1/ Incluye: Inversiones permanentes.

2/ Incluye: Bienes realizables.

3/ Incluye: Cuentas por cobrar, productos financieros por cobrar y sucursales, casa matriz y departamentos adscritos.

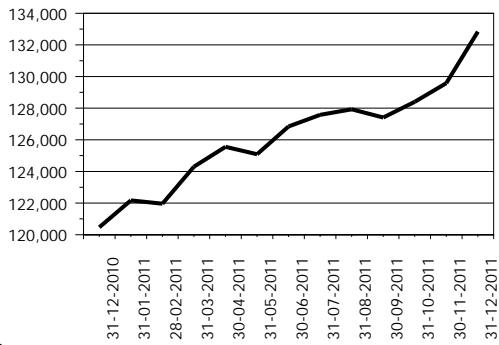
# SISTEMA BANCARIO

## PASIVO

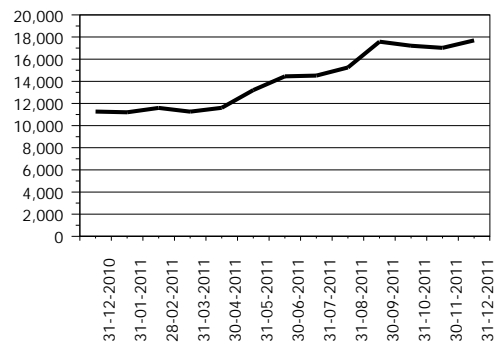
### COMPORTAMIENTO DE LOS PRINCIPALES RUBROS

(Cifras en millones de Quetzales)

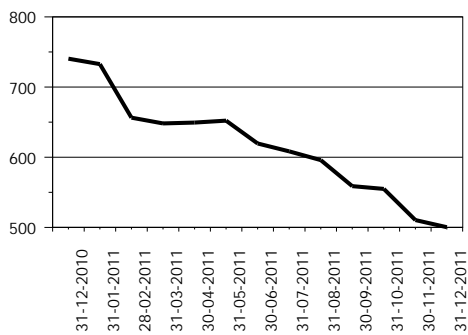
OBLIGACIONES DEPOSITARIAS



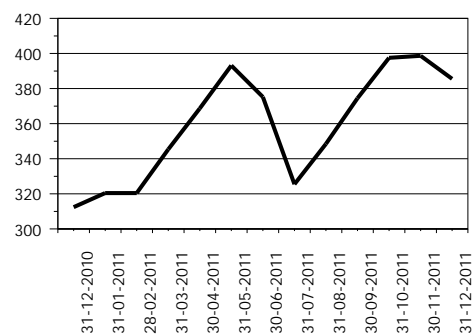
CRÉDITOS OBTENIDOS



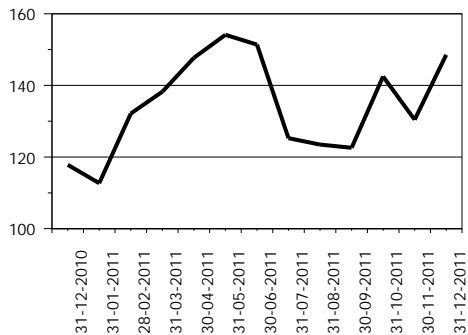
OBLIGACIONES FINANCIERAS



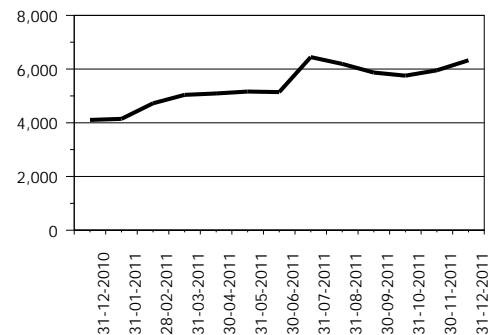
PROVISIONES



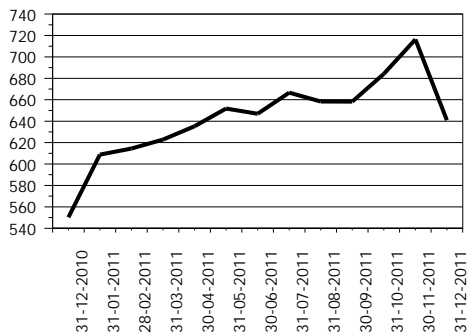
CRÉDITOS DIFERIDOS



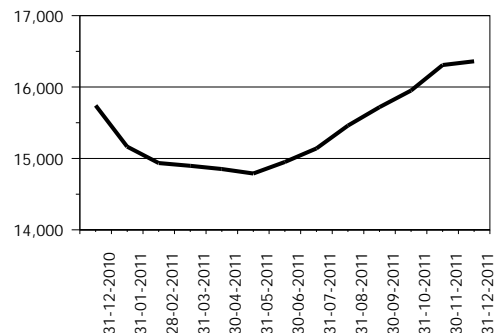
OTROS PASIVOS 1/



OTRAS CUENTAS ACREEDORAS



CAPITAL CONTABLE



1/ Incluye: Cuentas por pagar, gastos financieros por pagar, otras obligaciones y sucursales, casa matriz y departamentos adscritos.



# SISTEMA BANCARIO

## PRESENTACION POR RUBROS

AL 31 DE DICIEMBRE DE 2011

(Cifras en miles de Quetzales)

ACTIVO	
<b>BANCOS NACIONALES</b>	
INDUSTRIAL, S. A.	50,231,219
G&T CONTINENTAL, S. A.	35,187,741
DE DESARROLLO RURAL, S. A.	32,497,558
AGROMERCANTIL DE GUATEMALA, S. A.	13,595,491
REFORMADOR, S. A.	9,462,276
DE LOS TRABAJADORES	8,178,223
CITIBANK DE GUATEMALA, S. A.	6,422,333
DE AMÉRICA CENTRAL, S. A.	4,706,929
INTERNACIONAL, S. A.	4,215,955
EL CRÉDITO HIPOTECARIO NACIONAL DE GUATEMALA	2,721,080
PROMERICA, S. A.	1,823,543
INMOBILIARIO, S. A.	1,139,599
DE ANTIGUA, S. A.	1,075,144
AZTECA DE GUATEMALA, S. A.	872,293
DE CRÉDITO, S. A.	686,835
VIVIBANCO, S. A.	324,168
AMERICANO, S. A.	266,161
<b>BANCO EXTRANJERO</b>	
CITIBANK, N. A. SUC. GUATEMALA	1,491,950
<b>TOTAL</b>	<b>174,898,498</b>

CARTERA DE CRÉDITOS	
<b>BANCOS NACIONALES</b>	
INDUSTRIAL, S. A.	23,834,732
DE DESARROLLO RURAL, S. A.	20,293,204
G&T CONTINENTAL, S. A.	15,667,512
AGROMERCANTIL DE GUATEMALA, S. A.	8,367,469
REFORMADOR, S. A.	5,415,259
DE LOS TRABAJADORES	4,300,031
CITIBANK DE GUATEMALA, S. A.	3,661,872
DE AMÉRICA CENTRAL, S. A.	2,953,250
INTERNACIONAL, S. A.	2,597,701
PROMERICA, S. A.	1,256,747
EL CRÉDITO HIPOTECARIO NACIONAL DE GUATEMALA	1,061,445
DE ANTIGUA, S. A.	669,050
AZTECA DE GUATEMALA, S. A.	594,896
INMOBILIARIO, S. A.	485,146
DE CRÉDITO, S. A.	420,623
AMERICANO, S. A.	151,594
VIVIBANCO, S. A.	9,796
<b>BANCO EXTRANJERO</b>	
CITIBANK, N. A. SUC. GUATEMALA	38,583
<b>TOTAL</b>	<b>91,778,909</b>

PASIVO	
<b>BANCOS NACIONALES</b>	
INDUSTRIAL, S. A.	46,736,420
G&T CONTINENTAL, S. A.	32,381,256
DE DESARROLLO RURAL, S. A.	28,453,806
AGROMERCANTIL DE GUATEMALA, S. A.	12,449,862
REFORMADOR, S. A.	8,605,347
DE LOS TRABAJADORES	7,479,179
CITIBANK DE GUATEMALA, S. A.	5,393,876
DE AMÉRICA CENTRAL, S. A.	4,038,752
INTERNACIONAL, S. A.	3,865,072
EL CRÉDITO HIPOTECARIO NACIONAL DE GUATEMALA	2,528,929
PROMERICA, S. A.	1,649,297
INMOBILIARIO, S. A.	1,008,274
DE ANTIGUA, S. A.	940,680
AZTECA DE GUATEMALA, S. A.	684,980
DE CRÉDITO, S. A.	575,452
VIVIBANCO, S. A.	242,923
AMERICANO, S. A.	210,111
<b>BANCO EXTRANJERO</b>	
CITIBANK, N. A. SUC. GUATEMALA	1,293,487
<b>TOTAL</b>	<b>158,537,702</b>

OBLIGACIONES DEPOSITARIAS	
<b>BANCOS NACIONALES</b>	
INDUSTRIAL, S. A.	34,931,574
DE DESARROLLO RURAL, S. A.	26,537,907
G&T CONTINENTAL, S. A.	26,252,505
AGROMERCANTIL DE GUATEMALA, S. A.	11,009,102
REFORMADOR, S. A.	7,391,534
DE LOS TRABAJADORES	6,711,875
CITIBANK DE GUATEMALA, S. A.	4,764,347
DE AMÉRICA CENTRAL, S. A.	3,682,354
INTERNACIONAL, S. A.	3,545,820
EL CRÉDITO HIPOTECARIO NACIONAL DE GUATEMALA	2,136,745
PROMERICA, S. A.	1,535,947
INMOBILIARIO, S. A.	972,421
DE ANTIGUA, S. A.	831,486
DE CRÉDITO, S. A.	552,196
AZTECA DE GUATEMALA, S. A.	531,198
VIVIBANCO, S. A.	162,859
AMERICANO, S. A.	127,156
<b>BANCO EXTRANJERO</b>	
CITIBANK, N. A. SUC. GUATEMALA	1,164,084
<b>TOTAL</b>	<b>132,841,110</b>

CAPITAL CONTABLE	
<b>BANCOS NACIONALES</b>	
DE DESARROLLO RURAL, S. A.	4,043,752
INDUSTRIAL, S. A.	3,494,799
G&T CONTINENTAL, S. A.	2,806,484
AGROMERCANTIL DE GUATEMALA, S. A.	1,145,629
CITIBANK DE GUATEMALA, S. A.	1,028,457
REFORMADOR, S. A.	856,929
DE LOS TRABAJADORES	699,044
DE AMÉRICA CENTRAL, S. A.	668,177
INTERNACIONAL, S. A.	350,884
EL CRÉDITO HIPOTECARIO NACIONAL DE GUATEMALA	192,151
AZTECA DE GUATEMALA, S. A.	187,313
PROMERICA, S. A.	174,246
DE ANTIGUA, S. A.	134,465
INMOBILIARIO, S. A.	131,325
DE CRÉDITO, S. A.	111,383
VIVIBANCO, S. A.	81,246
AMERICANO, S. A.	56,051
<b>BANCO EXTRANJERO</b>	
CITIBANK, N. A. SUC. GUATEMALA	198,463
<b>TOTAL</b>	<b>16,360,797</b>

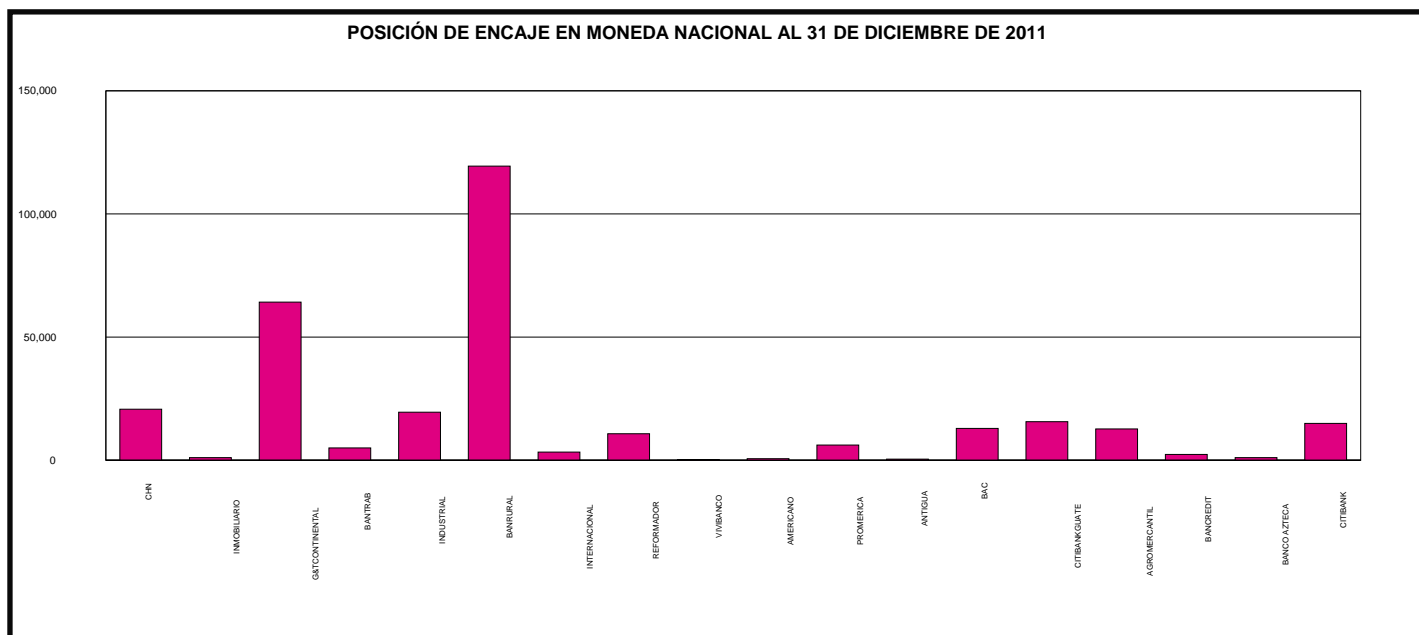
RESULTADO DEL EJERCICIO	
<b>BANCOS NACIONALES</b>	
DE DESARROLLO RURAL, S. A.	894,056
INDUSTRIAL, S. A.	734,106
G&T CONTINENTAL, S. A.	450,813
DE AMÉRICA CENTRAL, S. A.	162,677
CITIBANK DE GUATEMALA, S. A.	155,438
AGROMERCANTIL DE GUATEMALA, S. A.	146,552
DE LOS TRABAJADORES	131,174
REFORMADOR, S. A.	102,427
AZTECA DE GUATEMALA, S. A.	77,789
PROMERICA, S. A.	45,327
INTERNACIONAL, S. A.	42,148
DE ANTIGUA, S. A.	21,773
VIVIBANCO, S. A.	9,274
EL CRÉDITO HIPOTECARIO NACIONAL DE GUATEMALA	8,776
AMERICANO, S. A.	6,151
INMOBILIARIO, S. A.	3,910
DE CRÉDITO, S. A.	2,204
<b>BANCO EXTRANJERO</b>	
CITIBANK, N. A. SUC. GUATEMALA	28,936
<b>TOTAL</b>	<b>3,023,531</b>

# SISTEMA BANCARIO

## POSICIÓN DE ENCAJE EN MONEDA NACIONAL AL 31 DE DICIEMBRE DE 2011

(Cifras en miles de Quetzales)

	Obligaciones Encajables	Encaje Computable	Encaje Requerido	Posición Promedio
<b>BANCOS NACIONALES</b>				
EL CRÉDITO HIPOTECARIO NACIONAL DE GUATEMALA	2,074,652	323,615	302,899	20,715
INMOBILIARIO, S. A.	806,792	118,858	117,792	1,066
G&T CONTINENTAL, S. A.	21,332,135	3,178,697	3,114,492	64,205
DE LOS TRABAJADORES	6,272,027	920,696	915,716	4,980
INDUSTRIAL, S. A.	27,045,257	3,968,133	3,948,607	19,526
DE DESARROLLO RURAL, S. A.	24,742,352	3,731,781	3,612,383	119,398
INTERNACIONAL, S. A.	2,371,755	349,591	346,276	3,315
REFORMADOR, S. A.	5,594,606	827,559	816,813	10,747
VIVIBANCO, S. A.	161,634	23,860	23,599	262
AMERICANO, S. A.	46,420	7,426	6,777	648
PROMERICA, S. A.	1,178,708	178,269	172,091	6,177
DE ANTIGUA, S. A.	822,170	120,492	120,037	456
DE AMÉRICA CENTRAL, S. A.	1,897,483	289,963	277,032	12,931
CITIBANK DE GUATEMALA, S. A.	2,729,157	414,101	398,457	15,644
AGROMERCANTIL DE GUATEMALA, S. A.	8,615,085	1,270,504	1,257,802	12,701
DE CRÉDITO, S. A.	287,017	44,272	41,904	2,367
AZTECA DE GUATEMALA, S. A.	530,085	78,465	77,392	1,073
<b>BANCO EXTRANJERO</b>				
CITIBANK, N. A. SUC. GUATEMALA	803,624	132,299	117,329	14,969
<b>TOTAL</b>	<b>107,310,960</b>	<b>15,978,580</b>	<b>15,667,400</b>	<b>311,180</b>

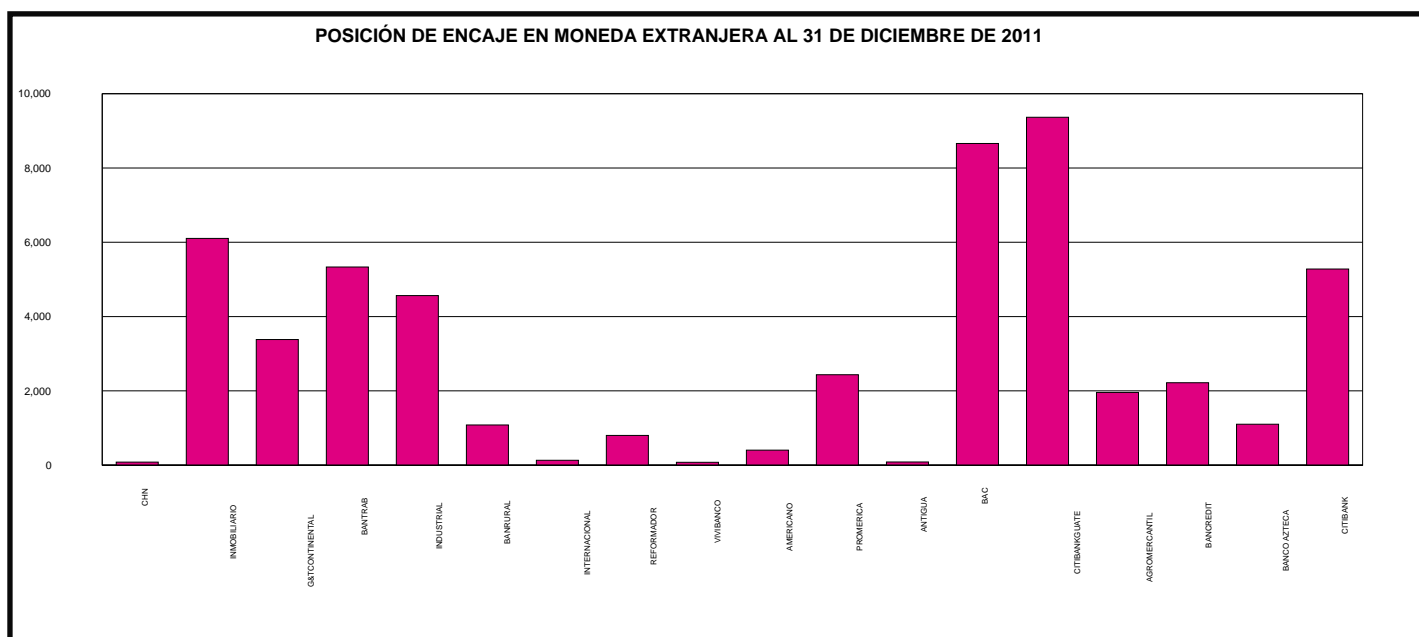


# SISTEMA BANCARIO

## POSICIÓN DE ENCAJE EN MONEDA EXTRANJERA AL 31 DE DICIEMBRE DE 2011

(Cifras en miles de Dólares de los Estados Unidos de América)

	Obligaciones Encajables	Encaje Computable	Encaje Requerido	Posición Promedio
<b>BANCOS NACIONALES</b>				
EL CRÉDITO HIPOTECARIO NACIONAL DE GUATEMALA	5,574	896	814	82
INMOBILIARIO, S. A.	13,526	8,080	1,975	6,105
G&T CONTINENTAL, S. A.	572,118	86,913	83,529	3,384
DE LOS TRABAJADORES	41,394	11,379	6,044	5,336
INDUSTRIAL, S. A.	852,750	129,066	124,502	4,565
DE DESARROLLO RURAL, S. A.	160,929	24,576	23,496	1,081
INTERNACIONAL, S. A.	143,295	21,052	20,921	131
REFORMADOR, S. A.	205,715	30,835	30,034	800
VIVIBANCO, S. A.	274	118	40	78
AMERICANO, S. A.	11,561	2,093	1,688	405
PROMERICA, S. A.	44,114	8,876	6,441	2,436
DE ANTIGUA, S. A.	1,300	275	190	85
DE AMÉRICA CENTRAL, S. A.	213,845	39,882	31,221	8,660
CITIBANK DE GUATEMALA, S. A.	249,795	45,837	36,470	9,367
AGROMERCANTIL DE GUATEMALA, S. A.	282,002	43,131	41,172	1,959
DE CRÉDITO, S. A.	33,444	7,102	4,883	2,219
AZTECA DE GUATEMALA, S. A.	674	1,202	98	1,103
<b>BANCO EXTRANJERO</b>				
CITIBANK, N. A. SUC. GUATEMALA	64,050	14,632	9,351	5,281
<b>TOTAL</b>	<b>2,896,359</b>	<b>475,946</b>	<b>422,868</b>	<b>53,078</b>



# SISTEMA BANCARIO

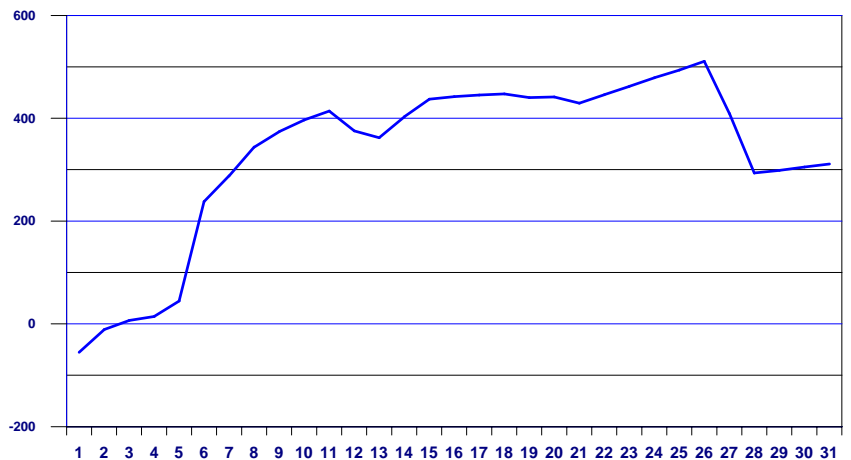
## POSICION PROMEDIO ACUMULADA DE ENCAJE

DURANTE EL MES DE DICIEMBRE 2011

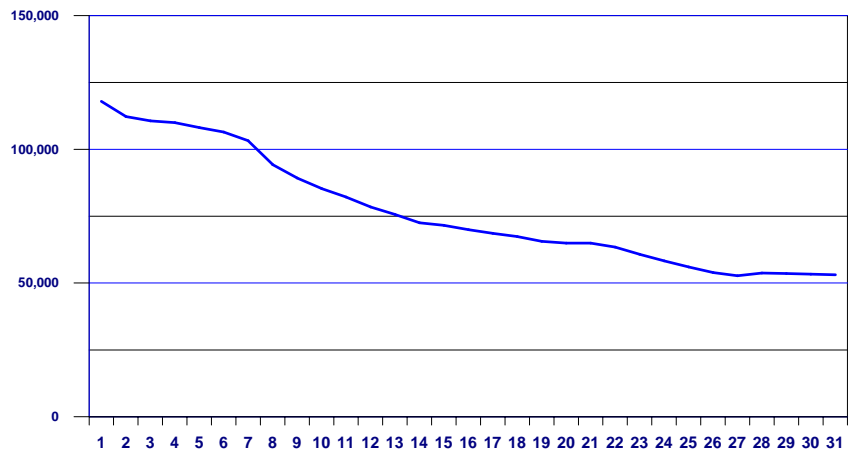
(Cifras en millones de Quetzales para Moneda Nacional y miles de Dólares para Moneda Extranjera)

DÍA	MONEDA NACIONAL	MONEDA EXTRANJERA
01	-55	117,952
02	-11	112,221
03	6	110,649
04	15	109,957
05	45	108,110
06	238	106,423
07	288	103,228
08	344	94,284
09	374	89,281
10	397	85,358
11	414	82,174
12	375	78,462
13	362	75,659
14	403	72,518
15	437	71,599
16	442	69,966
17	445	68,581
18	447	67,362
19	440	65,576
20	441	64,953
21	429	64,960
22	446	63,435
23	462	60,726
24	479	58,266
25	494	56,005
26	511	53,912
27	410	52,745
28	294	53,746
29	299	53,545
30	305	53,303
31	311	53,078

POSICIÓN PROMEDIO ACUMULADA DE ENCAJE EN MONEDA NACIONAL  
(Cifras en millones de Quetzales)



POSICIÓN PROMEDIO ACUMULADA DE ENCAJE EN MONEDA EXTRANJERA  
(Cifras en miles de US Dólares)




Conforme el artículo 43 de la Ley Orgánica del Banco de Guatemala. Encaje bancario. Los depósitos bancarios están sujetos a encaje bancario, el cual se calculará, en moneda nacional o extranjera, como un porcentaje de la totalidad de tales depósitos. Este encaje bancario deberá mantenerse constantemente en forma de depósitos de inmediata exigibilidad en el Banco de Guatemala, de fondos en efectivo en las cajas de los Bancos, y, cuando las circunstancias lo ameriten, de inversiones líquidas en títulos, documentos o valores, nacionales o extranjeros, de acuerdo con los reglamentos que para el efecto emita la Junta Monetaria. De igual manera están sujetos a encaje bancario otras operaciones pasivas, contingentes o de servicios que realicen los bancos, incluyendo las operaciones derivadas de fideicomisos en las que participe un Banco como fiduciario, cuando con estas operaciones, a juicio de la Junta Monetaria, previo informe de la Superintendencia de Bancos, se elude el encaje bancario. El encaje bancario no es embargable.

# SISTEMA BANCARIO

## TASA PROMEDIO PONDERADA ACTIVA Y PASIVA

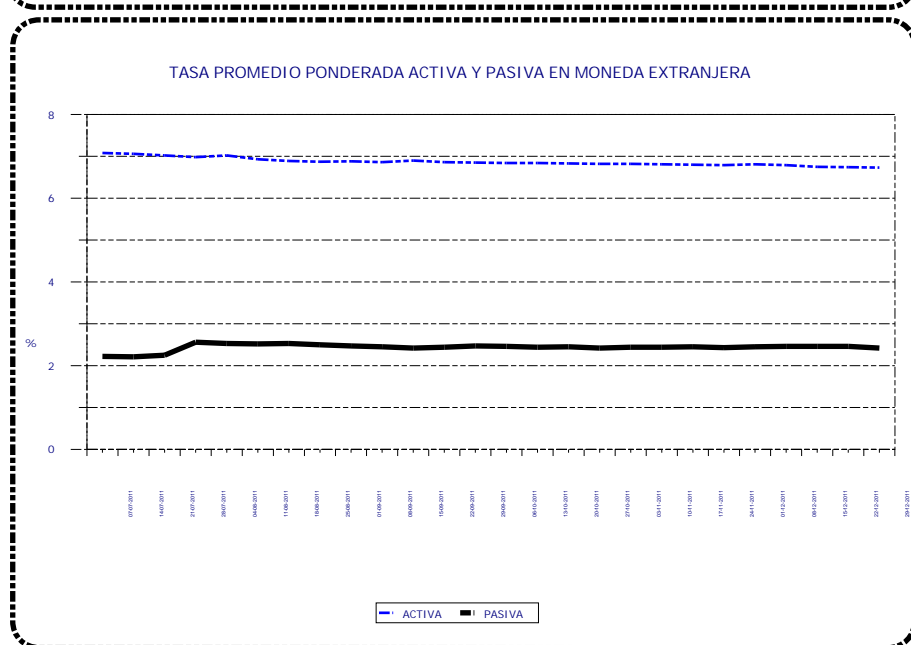
### EN MONEDA NACIONAL

Fecha	TASA		Spread
	Activa	Pasiva	
07-07-11	16.03	4.28	11.75
14-07-11	16.03	4.28	11.75
21-07-11	16.01	4.32	11.69
28-07-11	16.01	4.28	11.73
04-08-11	16.01	4.29	11.72
11-08-11	16.02	4.29	11.73
18-08-11	16.03	4.28	11.75
25-08-11	16.11	4.30	11.81
01-09-11	16.14	4.31	11.83
08-09-11	16.13	4.29	11.84
15-09-11	16.19	4.29	11.90
22-09-11	16.20	4.31	11.89
29-09-11	16.21	4.31	11.90
06-10-11	16.21	4.31	11.90
13-10-11	16.24	4.29	11.95
20-10-11	16.25	4.33	11.92
27-10-11	16.25	4.29	11.96
03-11-11	16.19	4.30	11.89
10-11-11	16.20	4.30	11.90
17-11-11	16.24	4.30	11.94
24-11-11	16.26	4.30	11.96
01-12-11	16.24	4.29	11.95
08-12-11	16.18	4.26	11.92
15-12-11	16.17	4.25	11.92
22-12-11	16.18	4.24	11.94
29-12-11	16.25	4.23	12.02



### EN MONEDA EXTRANJERA

Fecha	TASA		Spread
	Activa	Pasiva	
07-07-11	7.08	2.22	4.86
14-07-11	7.06	2.21	4.85
21-07-11	7.02	2.25	4.77
28-07-11	6.98	2.56	4.42
04-08-11	7.02	2.53	4.49
11-08-11	6.93	2.52	4.41
18-08-11	6.89	2.53	4.36
25-08-11	6.87	2.50	4.37
01-09-11	6.88	2.47	4.41
08-09-11	6.86	2.45	4.41
15-09-11	6.90	2.42	4.48
22-09-11	6.86	2.44	4.42
29-09-11	6.85	2.47	4.38
06-10-11	6.84	2.46	4.38
13-10-11	6.84	2.44	4.40
20-10-11	6.83	2.45	4.38
27-10-11	6.82	2.42	4.40
03-11-11	6.82	2.44	4.38
10-11-11	6.81	2.44	4.37
17-11-11	6.80	2.45	4.35
24-11-11	6.79	2.43	4.36
01-12-11	6.81	2.45	4.36
08-12-11	6.79	2.46	4.33
15-12-11	6.75	2.46	4.29
22-12-11	6.74	2.46	4.28
29-12-11	6.73	2.42	4.31



**Tasa Promedio Ponderada:** Es el resultado de la sumatoria de los productos de las tasas por los montos, dividida entre el monto total, y representa el promedio de las tasas, ponderadas de acuerdo al monto correspondiente a cada tasa.

# SISTEMA BANCARIO

## CAPTACIONES CLASIFICADAS POR CANTIDAD DE CUENTAS Y MONTOS EN MONEDA NACIONAL

AL 31 DE DICIEMBRE DE 2011

(Cifras en miles de Quetzales)

INTERVALOS EN QUETZALES		MONETARIOS		DE AHORRO		A PLAZO		OTROS DEPOSITOS 1/		OBLIGACIONES FINANCIERAS 2/		TOTAL	
DE MAS DE	HASTA	Cuentas	Valor	Cuentas	Valor	Cuentas	Valor	Cuentas	Valor	Cuentas	Valor	Cuentas	Valor
0	5,000	3,115,045	1,327,580	7,130,769	2,695,750	5,735	18,930	315,371	71,910	266	823	10,567,186	4,114,993
5,000	10,000	154,124	1,087,952	200,539	1,403,247	8,013	65,898	2,948	20,463	202	1,751	365,826	2,579,311
10,000	15,000	70,549	859,841	101,978	1,231,841	6,765	86,929	1,044	12,612	88	1,194	180,424	2,192,417
15,000	20,000	41,766	722,711	61,916	1,062,892	6,044	111,114	466	7,990	89	1,726	110,281	1,906,433
20,000	25,000	28,772	642,023	44,476	983,523	5,195	120,641	325	7,291	52	1,265	78,820	1,754,743
25,000	30,000	20,838	569,935	31,289	851,625	4,576	129,581	235	6,458	38	1,108	56,976	1,558,707
30,000	40,000	28,843	997,374	42,275	1,451,067	6,203	222,446	307	10,640	49	1,804	77,677	2,683,331
40,000	50,000	19,305	863,538	27,985	1,243,071	7,572	360,273	152	6,864	62	2,987	55,076	2,476,733
50,000	100,000	43,758	3,066,514	58,135	3,972,179	20,036	1,530,948	325	22,137	142	11,192	122,396	8,602,970
100,000	500,000	42,135	8,635,095	33,184	5,800,095	27,594	6,243,744	256	52,883	187	43,127	103,356	20,774,944
500,000	1,000,000	5,704	3,940,103	1,579	1,044,915	5,578	4,189,323	29	21,034	33	25,713	12,923	9,221,088
1,000,000	1,500,000	1,637	1,976,863	350	411,423	2,213	2,681,424	18	23,084	19	23,326	4,237	5,116,120
1,500,000	2,000,000	838	1,441,008	141	244,963	1,170	2,153,351	7	12,367	8	15,485	2,164	3,867,174
2,000,000	2,500,000	506	1,126,366	98	211,887	605	1,359,905	5	11,097	8	18,137	1,222	2,727,392
2,500,000	3,000,000	319	869,337	59	159,616	487	1,386,650	5	14,593	12	34,185	882	2,464,381
3,000,000	4,000,000	436	1,499,097	58	194,052	525	1,868,321	3	10,870	4	12,824	1,026	3,585,164
4,000,000	5,000,000	237	1,060,398	39	174,097	576	2,744,061	0	0	2	10,000	854	3,988,556
5,000,000	7,500,000	301	1,820,473	46	285,016	402	2,464,051	4	23,958	4	24,025	757	4,617,523
7,500,000	10,000,000	145	1,253,757	11	92,565	393	3,637,255	3	23,565	6	58,438	558	5,065,580
10,000,000	15,000,000	137	1,673,540	11	127,537	194	2,448,053	2	23,542	2	28,000	346	4,300,672
15,000,000	25,000,000	99	1,868,607	21	405,337	131	2,583,707	2	38,439	1	15,900	254	4,911,990
25,000,000		107	6,250,606	17	1,116,207	90	4,291,827	1	88,582	4	245,335	219	11,992,557
TOTAL		3,575,601	43,552,718	7,734,976	25,162,905	110,097	40,698,432	321,508	510,379	1,278	578,345	11,743,460	110,502,779

## CAPTACIONES CLASIFICADAS POR CANTIDAD DE CUENTAS Y MONTOS EN MONEDA EXTRANJERA

AL 31 DE DICIEMBRE DE 2011

(Cifras en miles de Quetzales)

INTERVALOS EN QUETZALES		MONETARIOS		DE AHORRO		A PLAZO		OTROS DEPOSITOS 1/		OBLIGACIONES FINANCIERAS 2/		TOTAL	
DE MAS DE	HASTA	Cuentas	Valor	Cuentas	Valor	Cuentas	Valor	Cuentas	Valor	Cuentas	Valor	Cuentas	Valor
0	5,000	65,148	80,790	76,009	53,059	27	76	11,763	4,688	0	0	152,947	138,613
5,000	10,000	6,736	49,166	28,760	165,628	132	1,079	315	2,281	0	0	35,943	218,154
10,000	15,000	3,789	46,503	4,436	54,634	108	1,332	116	1,417	0	0	8,449	103,886
15,000	20,000	3,002	51,741	3,328	57,140	224	3,842	70	1,188	0	0	6,624	113,911
20,000	25,000	2,327	52,542	2,360	53,281	418	9,530	33	751	0	0	5,138	116,104
25,000	30,000	1,625	44,525	1,604	43,907	83	2,273	18	494	0	0	3,330	91,199
30,000	40,000	2,590	90,550	2,424	84,217	441	16,324	39	1,385	0	0	5,494	192,476
40,000	50,000	1,936	86,575	1,848	82,655	340	15,165	26	1,134	0	0	4,150	185,529
50,000	100,000	6,215	439,380	5,663	395,324	1348	100,886	39	2,708	0	0	13,265	938,298
100,000	500,000	7,507	1,652,174	4,986	1,024,918	2729	668,455	36	8,788	0	0	15,258	3,354,335
500,000	1,000,000	1,513	1,015,089	631	408,945	944	674,908	5	2,858	2	1,484	3,095	2,103,284
1,000,000	1,500,000	426	523,672	128	153,581	252	304,607	1	1,196	2	2,890	809	985,946
1,500,000	2,000,000	434	745,701	153	253,244	382	642,027	0	0	0	0	969	1,640,972
2,000,000	2,500,000	147	328,321	26	58,019	110	250,834	0	0	1	2,499	284	639,673
2,500,000	3,000,000	85	230,064	12	32,571	84	228,719	0	0	0	0	181	491,354
3,000,000	4,000,000	92	316,671	28	97,718	103	366,316	0	0	2	7,342	225	788,047
4,000,000	5,000,000	69	309,495	15	66,833	65	290,247	0	0	1	4,686	150	671,261
5,000,000	7,500,000	112	675,169	28	161,580	91	545,345	0	0	3	17,028	234	1,399,122
7,500,000	10,000,000	63	540,646	6	50,284	48	395,244	0	0	0	0	117	986,174
10,000,000	15,000,000	48	588,513	10	132,822	33	381,010	0	0	0	0	91	1,102,345
15,000,000	25,000,000	41	778,704	12	219,894	28	569,506	0	0	0	0	81	1,568,104
25,000,000		52	3,531,040	9	359,542	18	1,233,244	0	0	8	1,976,140	87	7,099,966
TOTAL		103,957	12,177,031	132,476	4,009,796	8,008	6,700,969	12,461	28,888	19	2,012,069	256,921	24,928,753

1/ INCLUYE LOS RUBROS DE DEPÓSITOS A LA ORDEN Y DEPÓSITOS CON RESTRICCIONES.

2/ INCLUYE LOS RUBROS DE TÍTULOS DE OBLIGACIONES FINANCIERAS Y TÍTULOS DE OTRAS OBLIGACIONES FINANCIERAS.

# SISTEMA BANCARIO

CARTERA DE CREDITOS SEGUN SU CLASIFICACION CONTABLE EN MONEDA NACIONAL

AL 31 DE DICIEMBRE DE 2011

(Cifras en miles de Quetzales)

	SISTEMA BANCARIO	EL CRÉDITO HIPOTECARIO NACIONAL DE GUATEMALA	INMOBILIARIO, S. A.	G&T CONTINENTAL, S. A.
<b>TOTAL DE CARTERA DE CRÉDITOS (NETA)</b>	<b>60,583,716</b>	<b>1,043,090</b>	<b>452,570</b>	<b>8,896,188</b>
<b>CARTERA DE CRÉDITOS</b>	<b>52,920,839</b>	<b>813,913</b>	<b>463,095</b>	<b>7,779,035</b>
Fiduciarios	30,297,686	163,090	331,385	5,388,178
Prendarios - Fiduciarios	1,184,381	13,300	14,663	0
Prendarios	1,447,907	15,304	638	278,989
Hipotecarios - Fiduciarios	4,109,718	45,561	71,357	978
Hipotecarios - Prendarios	500,577	0	640	0
Hipotecarios	14,361,391	572,155	24,133	2,109,755
Con Bono de Prenda	99,376	1,432	18,638	155
Hipotecarios - Prendarios - Fiduciarios	568,529	3,021	960	0
Con Garantía de Obligaciones Propias	351,276	51	680	980
<b>OTROS CRÉDITOS</b>	<b>9,426,257</b>	<b>329,591</b>	<b>19,720</b>	<b>1,328,813</b>
Documentos Descontados	758,136	227,339	1,196	72,918
Documentos por Cobrar	287,312	0	0	201,705
Pagos por Cartas de Crédito	76,470	5,842	906	65,092
Tarjetas de Crédito	5,126,038	12,837	6,861	54,094
Factoraje	15,342	0	0	0
Créditos Cuenta Depósitos Monetarios	3,048,314	0	7,109	929,286
Deudores Venta Activos Extraordinarios	112,098	83,572	3,649	5,717
Deudores Venta De Inmuebles y Muebles	170	0	0	0
Arrendamiento Financiero	2,377	0	0	0
Otros	0	0	0	0
<b>SUMA</b>	<b>62,347,096</b>	<b>1,143,504</b>	<b>482,815</b>	<b>9,107,848</b>
Menos Estimaciones por Valuación	1,763,380	100,414	30,245	211,660

	VIVIBANCO, S. A.	AMERICANO, S. A.	PROMERICA, S. A.	DE ANTIGUA, S. A.
<b>TOTAL DE CARTERA DE CRÉDITOS (NETA)</b>	<b>4,235</b>	<b>65,761</b>	<b>987,743</b>	<b>667,941</b>
<b>CARTERA DE CRÉDITOS</b>	<b>4,535</b>	<b>71,618</b>	<b>400,309</b>	<b>634,134</b>
Fiduciarios	0	19,586	323,336	630,694
Prendarios - Fiduciarios	0	11	0	0
Prendarios	0	128	25	0
Hipotecarios - Fiduciarios	0	2,150	13,736	56
Hipotecarios - Prendarios	0	0	0	0
Hipotecarios	4,242	42,787	48,267	246
Con Bono de Prenda	0	0	0	0
Hipotecarios - Prendarios - Fiduciarios	0	0	0	0
Con Garantía de Obligaciones Propias	293	6,957	14,944	3,138
<b>OTROS CRÉDITOS</b>	<b>0</b>	<b>0</b>	<b>626,303</b>	<b>53,654</b>
Documentos Descontados	0	0	0	0
Documentos por Cobrar	0	0	0	0
Pagos por Cartas de Crédito	0	0	0	0
Tarjetas de Crédito	0	0	625,822	53,654
Factoraje	0	0	0	0
Créditos Cuenta Depósitos Monetarios	0	0	0	0
Deudores Venta Activos Extraordinarios	0	0	481	0
Deudores Venta De Inmuebles y Muebles	0	0	0	0
Arrendamiento Financiero	0	0	0	0
Otros	0	0	0	0
<b>SUMA</b>	<b>4,535</b>	<b>71,618</b>	<b>1,026,611</b>	<b>687,788</b>
Menos Estimaciones por Valuación	300	5,857	38,868	19,848

# SISTEMA BANCARIO

CARTERA DE CREDITOS SEGUN SU CLASIFICACION CONTABLE EN MONEDA NACIONAL

AL 31 DE DICIEMBRE DE 2011

(Cifras en miles de Quetzales)

	DE LOS TRABAJADORES	INDUSTRIAL, S. A.	DE DESARROLLO RURAL, S. A.	INTERNACIONAL, S. A.
<b>TOTAL DE CARTERA DE CRÉDITOS (NETA)</b>	<b>4,076,855</b>	<b>9,891,130</b>	<b>19,070,712</b>	<b>1,648,148</b>
<b>CARTERA DE CRÉDITOS</b>	<b>4,129,285</b>	<b>9,146,990</b>	<b>17,894,662</b>	<b>1,354,576</b>
Fiduciarios	3,969,945	6,122,512	7,978,342	502,246
Prendarios - Fiduciarios	7,133	493,066	355,925	14,243
Prendarios	159	164,739	778,851	9,604
Hipotecarios - Fiduciarios	33,856	535,787	2,669,146	204,087
Hipotecarios - Prendarios	0	0	481,751	12,402
Hipotecarios	118,038	1,593,302	5,326,683	554,065
Con Bono de Prenda	0	55,110	0	0
Hipotecarios - Prendarios - Fiduciarios	0	79,206	303,963	1,241
Con Garantía de Obligaciones Propias	156	103,268	0	56,689
<b>OTROS CRÉDITOS</b>	<b>97,344</b>	<b>953,455</b>	<b>1,469,987</b>	<b>362,038</b>
Documentos Descontados	0	398,827	0	0
Documentos por Cobrar	0	0	40,607	45,000
Pagos por Cartas de Crédito	0	1,900	0	0
Tarjetas de Crédito	51,901	552,386	393,410	51,240
Factoraje	0	342	0	0
Créditos Cuenta Depósitos Monetarios	44,549	0	1,028,894	265,753
Deudores Venta Activos Extraordinarios	894	0	7,076	45
Deudores Venta De Inmuebles y Muebles	0	0	0	0
Arrendamiento Financiero	0	0	0	0
Otros	0	0	0	0
<b>SUMA</b>	<b>4,226,629</b>	<b>10,100,445</b>	<b>19,364,649</b>	<b>1,716,614</b>
Menos Estimaciones por Valuación	149,774	209,315	293,937	68,466

	BANCO DE AMÉRICA CENTRAL, S. A.	CITIBANK DE GUATEMALA, S. A.	AGROMERCANTIL DE GUATEMALA, S. A.
<b>TOTAL DE CARTERA DE CRÉDITOS (NETA)</b>	<b>1,546,482</b>	<b>2,697,202</b>	<b>5,320,363</b>
<b>CARTERA DE CRÉDITOS</b>	<b>1,174,310</b>	<b>560,985</b>	<b>4,186,216</b>
Fiduciarios	342,658	366,270	1,709,946
Prendarios - Fiduciarios	63,968	9,267	197,648
Prendarios	89,461	0	78,412
Hipotecarios - Fiduciarios	39,748	38,590	363,500
Hipotecarios - Prendarios	0	0	293
Hipotecarios	621,225	136,336	1,602,263
Con Bono de Prenda	0	0	0
Hipotecarios - Prendarios - Fiduciarios	0	0	180,139
Con Garantía de Obligaciones Propias	17,250	10,522	54,015
<b>OTROS CRÉDITOS</b>	<b>426,296</b>	<b>2,318,714</b>	<b>1,344,431</b>
Documentos Descontados	853	0	11
Documentos por Cobrar	0	0	0
Pagos por Cartas de Crédito	0	0	2,689
Tarjetas de Crédito	425,443	2,249,304	629,429
Factoraje	0	0	0
Créditos Cuenta Depósitos Monetarios	0	69,410	703,313
Deudores Venta Activos Extraordinarios	0	0	8,906
Deudores Venta De Inmuebles y Muebles	0	0	83
Arrendamiento Financiero	0	0	0
Otros	0	0	0
<b>SUMA</b>	<b>1,600,605</b>	<b>2,879,699</b>	<b>5,530,647</b>
Menos Estimaciones por Valuación	54,124	182,496	210,283



# SISTEMA BANCARIO

CARTERA DE CREDITOS SEGUN SU CLASIFICACION CONTABLE EN MONEDA NACIONAL

AL 31 DE DICIEMBRE DE 2011

(Cifras en miles de Quetzales)

	REFORMADOR, S. A.	CITIBANK, N. A. SUC. GUATEMALA	DE CRÉDITO, S. A.	AZTECA DE GUATEMALA, S. A.
TOTAL DE CARTERA DE CRÉDITOS (NETA)	3,335,181	38,583	246,636	594,896
CARTERA DE CRÉDITOS	3,410,412	39,249	232,646	624,869
Fiduciarios	1,636,436	39,249	148,945	624,869
Prendarios - Fiduciarios	6,244	0	8,913	0
Prendarios	31,340	0	257	0
Hipotecarios - Fiduciarios	55,413	0	35,752	0
Hipotecarios - Prendarios	0	0	5,491	0
Hipotecarios	1,581,871	0	26,023	0
Con Bono de Prenda	24,041	0	0	0
Hipotecarios - Prendarios - Fiduciarios	0	0	0	0
Con Garantía de Obligaciones Propias	75,068	0	7,265	0
OTROS CRÉDITOS	74,083	0	19,080	2,750
Documentos Descontados	52,540	0	1,702	2,750
Documentos por Cobrar	0	0	0	0
Pagos por Cartas de Crédito	41	0	0	0
Tarjetas de Crédito	19,657	0	0	0
Factoraje	0	0	15,000	0
Créditos Cuenta Depósitos Monetarios	0	0	0	0
Deudores Venta Activos Extraordinarios	1,758	0	0	0
Deudores Venta De Inmuebles y Muebles	87	0	0	0
Arrendamiento Financiero	0	0	2,377	0
Otros	0	0	0	0
SUMA	3,484,495	39,249	251,725	627,618
Menos Estimaciones por Valuación	149,314	665	5,089	32,723

# SISTEMA BANCARIO

CARTERA DE CREDITOS SEGUN SU CLASIFICACION CONTABLE EN MONEDA EXTRANJERA

AL 31 DE DICIEMBRE DE 2011

(Cifras en miles de Quetzales)

	SISTEMA BANCARIO	EL CRÉDITO HIPOTECARIO NACIONAL DE GUATEMALA	INMOBILIARIO, S. A.	G&T CONTINENTAL, S. A.
<b>TOTAL DE CARTERA DE CRÉDITOS (NETA)</b>	<b>31,195,193</b>	<b>18,354</b>	<b>32,577</b>	<b>6,771,324</b>
<b>CARTERA DE CRÉDITOS</b>	<b>26,946,726</b>	<b>9,501</b>	<b>30,148</b>	<b>4,943,074</b>
Fiduciarios	15,200,599	8,606	10,555	2,675,970
Prendarios - Fiduciarios	467,431	0	0	788
Prendarios	185,557	0	0	47,249
Hipotecarios - Fiduciarios	2,836,036	0	4,312	154,535
Hipotecarios - Prendarios	185,725	0	0	81,723
Hipotecarios	7,296,076	895	15,282	1,982,809
Con Bono de Prenda	2,129	0	0	0
Hipotecarios - Prendarios - Fiduciarios	653,701	0	0	0
Con Garantía de Obligaciones Propias	119,470	0	0	0
<b>OTROS CRÉDITOS</b>	<b>4,607,881</b>	<b>9,570</b>	<b>2,428</b>	<b>1,839,420</b>
Documentos Descontados	579,306	9,570	0	270,029
Documentos por Cobrar	2,795,443	0	0	1,362,828
Pagos por Cartas de Crédito	187,991	0	0	0
Tarjetas de Crédito	522,936	0	2,014	2,622
Factoraje	0	0	0	0
Créditos Cuenta Depósitos Monetarios	443,455	0	414	125,832
Deudores Venta Activos Extraordinarios	78,750	0	0	78,108
Deudores Venta de Inmuebles y Muebles	0	0	0	0
Arrendamiento Financiero	0	0	0	0
Otros	-0	0	0	0
<b>SUMA</b>	<b>31,554,607</b>	<b>19,071</b>	<b>32,577</b>	<b>6,782,494</b>
Menos Estimaciones por Valuación	359,414	717	0	11,170

	VIVIBANCO, S. A.	AMERICANO, S. A.	PROMERICA, S. A.	DE ANTIGUA, S. A.
<b>TOTAL DE CARTERA DE CRÉDITOS (NETA)</b>	<b>5,561</b>	<b>85,833</b>	<b>269,004</b>	<b>1,109</b>
<b>CARTERA DE CRÉDITOS</b>	<b>5,561</b>	<b>83,403</b>	<b>191,814</b>	<b>0</b>
Fiduciarios	0	28,372	60,704	0
Prendarios - Fiduciarios	0	13	0	0
Prendarios	0	430	2,041	0
Hipotecarios - Fiduciarios	0	0	68,334	0
Hipotecarios - Prendarios	0	0	0	0
Hipotecarios	5,561	46,455	55,673	0
Con Bono de Prenda	0	0	0	0
Hipotecarios - Prendarios - Fiduciarios	0	0	0	0
Con Garantía de Obligaciones Propias	0	8,134	5,062	0
<b>OTROS CRÉDITOS</b>	<b>0</b>	<b>2,556</b>	<b>77,190</b>	<b>1,126</b>
Documentos Descontados	0	0	0	0
Documentos por Cobrar	0	0	0	0
Pagos por Cartas de Crédito	0	2,556	3,583	0
Tarjetas de Crédito	0	0	73,607	1,126
Factoraje	0	0	0	0
Créditos Cuenta Depósitos Monetarios	0	0	0	0
Deudores Venta Activos Extraordinarios	0	0	0	0
Deudores Venta de Inmuebles y Muebles	0	0	0	0
Arrendamiento Financiero	0	0	0	0
Otros	0	0	-0	0
<b>SUMA</b>	<b>5,561</b>	<b>85,959</b>	<b>269,004</b>	<b>1,126</b>
Menos Estimaciones por Valuación	0	125	0	17

# SISTEMA BANCARIO

CARTERA DE CREDITOS SEGUN SU CLASIFICACION CONTABLE EN MONEDA EXTRANJERA

AL 31 DE DICIEMBRE DE 2011

(Cifras en miles de Quetzales)

	DE LOS TRABAJADORES	INDUSTRIAL, S. A.	DE DESARROLLO RURAL, S. A.	INTERNACIONAL, S. A.
<b>TOTAL DE CARTERA DE CRÉDITOS (NETA)</b>	<b>223,176</b>	<b>13,943,602</b>	<b>1,222,492</b>	<b>949,553</b>
<b>CARTERA DE CRÉDITOS</b>	<b>174,343</b>	<b>13,837,183</b>	<b>909,411</b>	<b>735,012</b>
Fiduciarios	71,484	9,644,035	188,357	231,625
Prendarios - Fiduciarios	16,691	115,099	186,191	25,245
Prendarios	0	14,230	24,266	1,960
Hipotecarios - Fiduciarios	30,542	1,826,776	247,585	156,167
Hipotecarios - Prendarios	0	19,209	37,620	11,895
Hipotecarios	55,626	1,884,774	146,948	293,149
Con Bono de Prenda	0	726	0	0
Hipotecarios - Prendarios - Fiduciarios	0	317,434	78,444	9,036
Con Garantía de Obligaciones Propias	0	14,900	0	5,934
<b>OTROS CRÉDITOS</b>	<b>63,056</b>	<b>223,075</b>	<b>409,999</b>	<b>217,338</b>
Documentos Descontados	0	160,054	0	17,116
Documentos por Cobrar	0	0	254,812	173,967
Pagos por Cartas de Crédito	22,767	8,442	10,144	0
Tarjetas de Crédito	6,829	54,579	26,319	11,562
Factoraje	0	0	0	0
Créditos Cuenta Depósitos Monetarios	33,459	0	118,723	14,693
Deudores Venta Activos Extraordinarios	0	0	0	0
Deudores Venta de Inmuebles y Muebles	0	0	0	0
Arrendamiento Financiero	0	0	0	0
Otros	-0	-0	0	0
<b>SUMA</b>	<b>237,398</b>	<b>14,060,258</b>	<b>1,319,410</b>	<b>952,350</b>
Menos Estimaciones por Valuación	14,223	116,656	96,918	2,797

	BANCO DE AMÉRICA CENTRAL, S. A.	CITIBANK DE GUATEMALA, S. A.	AGROMERCANTIL DE GUATEMALA, S. A.
<b>TOTAL DE CARTERA DE CRÉDITOS (NETA)</b>	<b>1,406,769</b>	<b>964,670</b>	<b>3,047,106</b>
<b>CARTERA DE CRÉDITOS</b>	<b>1,424,068</b>	<b>575,808</b>	<b>2,035,489</b>
Fiduciarios	316,298	139,384	926,678
Prendarios - Fiduciarios	17,490	86,915	18,260
Prendarios	48,452	22,436	834
Hipotecarios - Fiduciarios	67,427	49,922	192,816
Hipotecarios - Prendarios	0	2,734	17,786
Hipotecarios	947,565	189,073	684,399
Con Bono de Prenda	0	0	0
Hipotecarios - Prendarios - Fiduciarios	0	68,716	180,071
Con Garantía de Obligaciones Propias	26,836	16,629	14,645
<b>OTROS CRÉDITOS</b>	<b>18,060</b>	<b>436,605</b>	<b>1,040,676</b>
Documentos Descontados	18,060	0	0
Documentos por Cobrar	0	77,522	769,854
Pagos por Cartas de Crédito	0	64,195	76,007
Tarjetas de Crédito	0	266,632	72,096
Factoraje	0	0	0
Créditos Cuenta Depósitos Monetarios	0	28,256	122,078
Deudores Venta Activos Extraordinarios	0	0	642
Deudores Venta de Inmuebles y Muebles	0	0	0
Arrendamiento Financiero	0	0	0
Otros	0	0	-0
<b>SUMA</b>	<b>1,442,128</b>	<b>1,012,413</b>	<b>3,076,165</b>
Menos Estimaciones por Valuación	35,359	47,744	29,059

# SISTEMA BANCARIO

CARTERA DE CREDITOS SEGUN SU CLASIFICACION CONTABLE EN MONEDA EXTRANJERA

AL 31 DE DICIEMBRE DE 2011

(Cifras en miles de Quetzales)

	REFORMADOR, S. A.	CITIBANK, N. A. SUC. GUATEMALA	DE CRÉDITO, S. A.	AZTECA DE GUATEMALA, S. A.
TOTAL DE CARTERA DE CRÉDITOS (NETA)	2,080,077	0	173,987	0
CARTERA DE CRÉDITOS	1,823,329	0	168,582	0
Fiduciarios	759,144	0	139,390	0
Prendarios - Fiduciarios	0	0	740	0
Prendarios	23,528	0	132	0
Hipotecarios - Fiduciarios	26,559	0	11,062	0
Hipotecarios - Prendarios	14,757	0	0	0
Hipotecarios	977,754	0	10,112	0
Con Bono de Prenda	1,403	0	0	0
Hipotecarios - Prendarios - Fiduciarios	0	0	0	0
Con Garantía de Obligaciones Propias	20,184	0	7,145	0
OTROS CRÉDITOS	260,182	0	6,599	0
Documentos Descontados	103,787	0	689	0
Documentos por Cobrar	150,550	0	5,910	0
Pagos por Cartas de Crédito	297	0	0	0
Tarjetas de Crédito	5,549	0	0	0
Factoraje	0	0	0	0
Créditos Cuenta Depósitos Monetarios	0	0	0	0
Deudores Venta Activos Extraordinarios	0	0	0	0
Deudores Venta de Inmuebles y Muebles	0	0	0	0
Arrendamiento Financiero	0	0	0	0
Otros	0	0	0	0
SUMA	2,083,512	0	175,182	0
Menos Estimaciones por Valuación	3,434	0	1,195	0

# SISTEMA BANCARIO

## INTEGRACION DE LA CARTERA

### AL 31 DE DICIEMBRE DE 2011

(Cifras en miles de Quetzales)

	TOTAL CARTERA			TOTAL VIGENTE			TOTAL VENCIDA		
	M/N	M/E	TOTAL	M/N	M/E	TOTAL	M/N	M/E	TOTAL
<b>BANCOS NACIONALES</b>									
EL CRÉDITO HIPOTECARIO NACIONAL DE GUATEMALA	1,143,504	19,071	1,162,575	1,034,217	18,354	1,052,571	109,287	717	110,003
INMOBILIARIO, S. A.	482,815	32,577	515,391	449,794	32,454	482,248	33,021	123	33,143
G&T CONTINENTAL, S. A.	9,107,848	6,782,494	15,890,342	8,928,751	6,756,919	15,685,670	179,097	25,575	204,672
DE LOS TRABAJADORES	4,226,629	237,398	4,464,028	4,179,665	159,538	4,339,204	46,964	77,860	124,824
INDUSTRIAL, S. A.	10,100,445	14,060,258	24,160,703	9,995,158	13,999,224	23,994,382	105,288	61,033	166,321
DE DESARROLLO RURAL, S. A.	19,364,649	1,319,410	20,684,059	19,229,967	1,300,872	20,530,839	134,683	18,538	153,221
INTERNACIONAL, S. A.	1,716,614	952,350	2,668,964	1,684,274	948,701	2,632,976	32,340	3,649	35,989
REFORMADOR, S. A.	3,484,495	2,083,512	5,568,007	3,390,527	2,062,351	5,452,878	93,968	21,161	115,129
VIVIBANCO, S. A.	4,535	5,561	10,096	4,475	5,561	10,036	60	0	60
AMERICANO, S. A.	71,618	85,959	157,576	66,118	85,946	152,063	5,500	13	5,513
PROMERICA, S. A.	1,026,611	269,004	1,295,616	1,011,288	268,525	1,279,813	15,323	480	15,803
DE ANTIGUA, S. A.	687,788	1,126	688,915	668,784	1,087	669,872	19,004	39	19,043
DE AMÉRICA CENTRAL, S. A.	1,600,605	1,442,128	3,042,733	1,559,207	1,414,744	2,973,951	41,398	27,384	68,783
CITIBANK DE GUATEMALA, S. A.	2,879,699	1,012,413	3,892,112	2,729,788	965,460	3,695,248	149,911	46,953	196,864
AGROMERCANTIL DE GUATEMALA, S. A.	5,530,647	3,076,165	8,606,812	5,331,690	3,054,633	8,386,323	198,957	21,532	220,489
DE CRÉDITO, S. A.	251,725	175,182	426,907	247,980	173,499	421,479	3,746	1,682	5,428
AZTECA DE GUATEMALA, S. A.	627,618	0	627,618	594,896	0	594,896	32,723	0	32,723
<b>BANCO EXTRANJERO</b>									
CITIBANK, N. A. SUC. GUATEMALA	39,249	0	39,249	39,069	0	39,069	179	0	179
	62,347,096	31,554,607	93,901,703	61,145,649	31,247,868	92,393,517	1,201,447	306,739	1,508,186

# SISTEMA BANCARIO

## INTEGRACION DE LA CARTERA VENCIDA

### AL 31 DE DICIEMBRE DE 2011

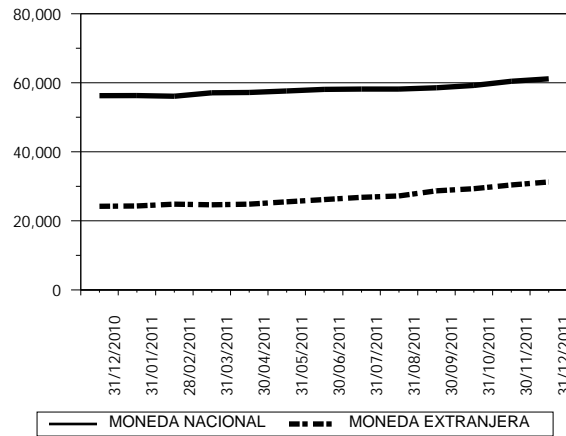
(Cifras en miles de Quetzales)

	EN PROCESO DE PRORROGA			EN COBRO ADMINISTRATIVO			EN COBRO JUDICIAL		
	M/N	M/E	TOTAL	M/N	M/E	TOTAL	M/N	M/E	TOTAL
<b>BANCOS NACIONALES</b>									
EL CRÉDITO HIPOTECARIO NACIONAL DE GUATEMALA	32,613	0	32,613	28,739	0	28,739	47,935	717	48,651
INMOBILIARIO, S. A.	2,507	0	2,507	2,698	115	2,814	27,815	7	27,823
G&T CONTINENTAL, S. A.	2,115	13	2,129	95,497	14,969	110,467	81,484	10,592	92,077
DE LOS TRABAJADORES	0	0	0	46,715	12,665	59,380	249	65,195	65,444
INDUSTRIAL, S. A.	1,425	9,338	10,763	63,873	19,286	83,159	39,990	32,409	72,399
DE DESARROLLO RURAL, S. A.	0	0	0	111,883	16,112	127,995	22,799	2,427	25,226
INTERNACIONAL, S. A.	0	0	0	8,192	905	9,098	24,148	2,744	26,891
REFORMADOR, S. A.	14,445	68	14,513	13,131	4,693	17,824	66,392	16,400	82,791
VIVIBANCO, S. A.	0	0	0	60	0	60	0	0	0
AMERICANO, S. A.	0	0	0	0	13	13	5,500	0	5,500
PROMERICA, S. A.	0	0	0	14,898	336	15,234	426	143	569
DE ANTIGUA, S. A.	0	0	0	18,758	39	18,797	246	0	246
DE AMÉRICA CENTRAL, S. A.	9,584	0	9,584	16,227	13,894	30,121	15,587	13,490	29,077
CITIBANK DE GUATEMALA, S. A.	500	0	500	131,295	14,127	145,421	18,116	32,827	50,942
AGROMERCANTIL DE GUATEMALA, S. A.	55,579	2,937	58,516	3,450	81	3,531	139,928	18,513	158,441
DE CRÉDITO, S. A.	1,494	1,171	2,665	85	0	85	2,167	511	2,678
AZTECA DE GUATEMALA, S. A.	0	0	0	32,723	0	32,723	0	0	0
<b>BANCO EXTRANJERO</b>									
CITIBANK, N. A. SUC. GUATEMALA	0	0	0	179	0	179	0	0	0
	120,263	13,527	133,790	588,404	97,236	685,639	492,780	195,976	688,757

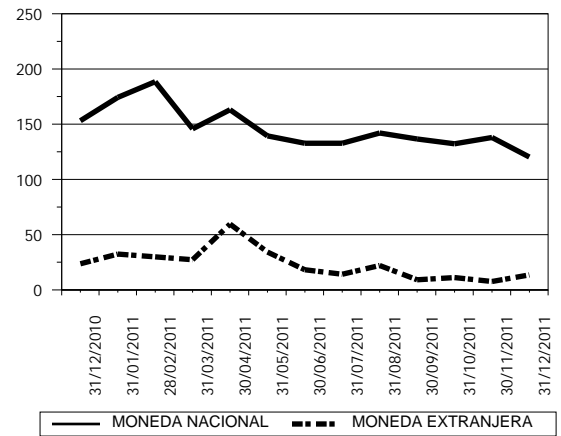
# SISTEMA BANCARIO

## CARTERA DE CREDITOS (Cifras en millones de Quetzales)

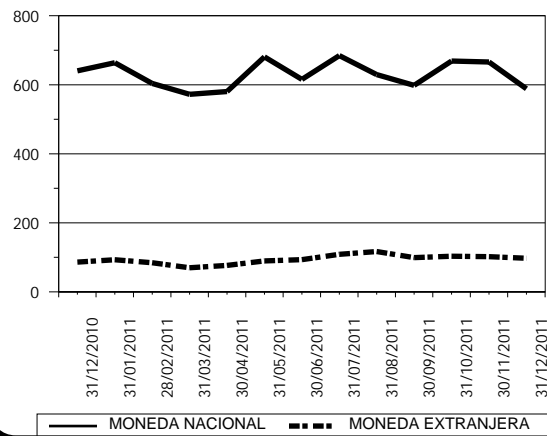
**CARTERA VIGENTE**



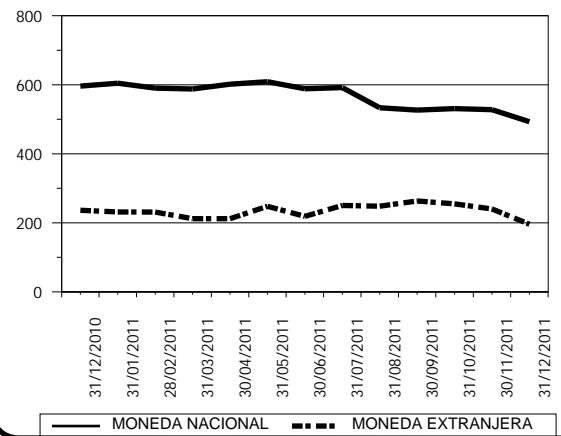
**CARTERA VENCIDA EN PROCESO DE PRÓRROGA**



**CARTERA VENCIDA EN COBRO ADMINISTRATIVO**



**CARTERA VENCIDA EN COBRO JUDICIAL**



# SISTEMA BANCARIO

## CARTERA DE CREDITOS POR ACTIVIDAD ECONOMICA

### NACIONAL Y EXTRANJERA

#### AL 31 DE DICIEMBRE DE 2011

(Cifras en miles de Quetzales)

	(0)			(1)	(2)	(3)	(4)	(5)	(6)	(7)	(8)	(9)	TOTAL
	(00)	(01)	(09)										
BANCOS NACIONALES													
EL CRÉDITO HIPOTECARIO NACIONAL DE GUATEMALA	471,796	21,501	231	15,834	222	48,023	5,600	92,670	94,150	9,875	365,110	37,562	1,162,575
INMOBILIARIO, S. A.	56,020	7,509	394	17,681	0	27,030	2,734	276,786	93,491	2,622	18,172	12,953	515,391
G&T CONTINENTAL, S. A.	1,445,071	2,139,083	32,239	980,439	53,811	1,930,564	669,552	2,237,950	3,852,969	147,604	1,795,603	605,455	15,890,342
DE LOS TRABAJADORES	3,812,510	59,438	119,146	6,853	296	82,216	62,037	106,727	75,337	4,902	54,838	79,728	4,464,028
INDUSTRIAL, S. A.	3,487,837	63,968	71,417	769,348	56	6,730,357	1,863,038	822,678	3,731,313	413,298	4,579,522	1,627,871	24,160,703
DE DESARROLLO RURAL, S. A.	7,344,372	135,003	21,047	1,619,052	2,192	161,383	86,271	6,482,118	3,798,812	271,177	635,527	127,107	20,684,059
INTERNACIONAL, S. A.	499,817	45,535	4,210	278,499	12,078	231,723	94,257	246,772	731,183	60,446	340,548	123,895	2,668,964
REFORMADOR, S. A.	397,405	254,821	16,439	548,601	1,537	717,934	411,177	479,951	1,582,970	109,014	632,294	415,863	5,568,007
VIVIBANCO, S. A.	10,087	0	0	0	0	0	0	9	0	0	0	0	10,096
AMERICANO, S. A.	25,812	15,341	0	16,709	0	20,150	0	20,666	31,166	3,177	19,053	5,501	157,576
PROMERICA, S. A.	802,769	0	148,539	836	20,957	15,143	0	141,736	115,052	1,892	33,574	15,116	1,295,616
DE ANTIGUA, S. A.	173,861	0	0	0	0	0	0	47,251	460,705	0	0	7,098	688,915
DE AMÉRICA CENTRAL, S. A.	1,664,786	4,627	333,797	57,708	0	353,027	98,518	8,997	279,860	4,035	138,422	98,955	3,042,733
CITIBANK DE GUATEMALA, S. A.	3,032,359	27,893	1,671	42,016	0	254,728	6,125	52,456	371,869	11,864	39,589	51,540	3,892,112
AGROMERCANTIL DE GUATEMALA, S. A.	1,628,451	19,254	146,270	707,989	34,421	603,331	237,367	696,562	3,325,445	141,736	838,175	227,811	8,606,812
DE CRÉDITO, S. A.	39,034	15,873	6,248	24,884	0	58,827	15,622	19,899	106,180	3,124	107,191	30,025	426,907
AZTECA DE GUATEMALA, S. A.	624,869	0	0	0	0	1,597	0	0	1,152	0	0	0	627,619
BANCO EXTRANJERO													
CITIBANK, N. A. SUC. GUATEMALA	6,836	0	0	0	0	0	0	23,612	8,800	0	0	0	39,249
TOTAL	25,523,693	2,809,846	901,647	5,086,449	125,570	11,236,036	3,552,297	11,756,842	18,660,456	1,184,767	9,597,619	3,466,480	93,901,703

Fuente: Saldos de cartera forma E83.

#### CODIGO DE LA ACTIVIDAD ECONOMICA:

- |  |   |
|--|---|
| (0) Consumo, Transferencias y Otros Destinos           | (4) Electricidad, Gas y Agua  |
| (00) Consumo   | (5) Construcción  |
| (01) Transferencias                                    | (6) Comercio  |
| (09) Otros Destinos                                    | (7) Transporte y Almacenamiento   |
| (1) Agricultura, Ganadería, Silvicultura, Caza y Pesca | (8) Establecimientos Financieros, Bienes Inmuebles y Servicios Prestados a las Empresas |
| (2) Explotación de Minas y Cantera                     | (9) Servicios Comunales, Sociales y Personales  |
| (3) Industria Manufacturera                            |   |



# SISTEMA BANCARIO

## CARTERA DE CREDITOS POR ACTIVIDAD ECONOMICA EN MONEDA NACIONAL

### AL 31 DE DICIEMBRE DE 2011

(Cifras en miles de Quetzales)

	(0)												
	(00)	(01)	(09)	(1)	(2)	(3)	(4)	(5)	(6)	(7)	(8)	(9)	TOTAL
<b>BANCOS NACIONALES</b>													
EL CRÉDITO HIPOTECARIO NACIONAL DE GUATEMALA	470,901	21,501	231	15,834	222	43,323	5,600	92,670	94,150	9,875	351,634	37,562	1,143,504
INMOBILIARIO, S. A.	52,458	7,509	394	17,681	0	15,994	2,734	276,786	75,520	2,622	18,172	12,946	482,815
G&T CONTINENTAL, S. A.	1,220,720	1,027,285	13,842	365,889	42,293	1,046,150	110,458	1,474,608	2,325,446	116,743	863,012	501,401	9,107,848
DE LOS TRABAJADORES	3,775,622	57,808	118,613	6,853	296	40,402	332	60,389	55,168	4,902	32,473	73,771	4,226,629
INDUSTRIAL, S. A.	2,656,662	38,128	67,767	210,346	56	1,717,207	597,558	413,135	1,613,565	90,117	2,133,784	562,120	10,100,445
DE DESARROLLO RURAL, S. A.	7,270,418	132,073	20,091	1,591,913	1,712	122,901	70,544	6,179,080	2,979,028	269,828	600,218	126,844	19,364,649
INTERNACIONAL, S. A.	414,377	24,731	4,210	110,387	12,078	113,252	68,436	166,455	440,811	40,647	220,870	100,360	1,716,614
REFORMADOR, S. A.	305,004	145,243	16,439	216,766	1,537	425,197	205,446	396,945	1,131,783	31,644	359,804	248,687	3,484,495
VIVIBANCO, S. A.	4,526	0	0	0	0	0	0	9	0	0	0	0	4,535
AMERICANO, S. A.	7,652	12,366	0	11,786	0	6,894	0	7,762	13,157	3,177	3,322	5,501	71,618
PROMERICA, S. A.	726,191	0	98,857	0	1,629	1,904	0	133,669	43,473	0	11,025	9,863	1,026,611
DE ANTIGUA, S. A.	172,735	0	0	0	0	0	0	47,251	460,705	0	0	7,098	687,788
DE AMÉRICA CENTRAL, S. A.	868,767	1,189	296,774	0	0	124,934	0	2,081	167,843	2,063	97,091	39,864	1,600,605
CITIBANK DE GUATEMALA, S. A.	2,588,790	18,995	1,671	146	0	131,307	3,392	45,495	70,102	1,581	16,040	2,179	2,879,699
AGROMERCANTIL DE GUATEMALA, S. A.	1,501,577	19,254	133,197	127,645	34,421	330,718	144,369	469,779	1,904,017	82,133	621,696	161,842	5,530,647
DE CRÉDITO, S. A.	31,243	5,698	3,082	24,272	0	33,293	0	17,280	53,160	2,958	70,486	10,254	251,725
AZTECA DE GUATEMALA, S. A.	624,869	0	0	0	0	1,597	0	0	1,152	0	0	0	627,619
<b>BANCO EXTRANJERO</b>													
CITIBANK, N. A. SUC. GUATEMALA	6,836	0	0	0	0	0	0	23,612	8,800	0	0	0	39,249
<b>TOTAL</b>	<b>22,699,350</b>	<b>1,511,780</b>	<b>775,168</b>	<b>2,699,519</b>	<b>94,244</b>	<b>4,155,072</b>	<b>1,208,866</b>	<b>9,807,006</b>	<b>11,437,881</b>	<b>658,289</b>	<b>5,399,628</b>	<b>1,900,293</b>	<b>62,347,096</b>

Fuente: Saldos de cartera forma E83.

#### CODIGO DE LA ACTIVIDAD ECONOMICA:

- |  |   |
|--|---|
| (0) Consumo, Transferencias y Otros Destinos           | (4) Electricidad, Gas y Agua  |
| (00) Consumo   | (5) Construcción  |
| (01) Transferencias                                    | (6) Comercio  |
| (09) Otros Destinos                                    | (7) Transporte y Almacenamiento   |
| (1) Agricultura, Ganadería, Silvicultura, Caza y Pesca | (8) Establecimientos Financieros, Bienes Inmuebles y Servicios Prestados a las Empresas |
| (2) Explotación de Minas y Cantera                     | (9) Servicios Comunales, Sociales y Personales  |
| (3) Industria Manufacturera                            |   |

# SISTEMA BANCARIO

## CARTERA DE CREDITOS POR ACTIVIDAD ECONOMICA

### EN MONEDA EXTRANJERA

#### AL 31 DE DICIEMBRE DE 2011

(Cifras en miles de Quetzales)

	(0)												
	(00)	(01)	(09)	(1)	(2)	(3)	(4)	(5)	(6)	(7)	(8)	(9)	TOTAL
BANCOS NACIONALES													
EL CRÉDITO HIPOTECARIO NACIONAL DE GUATEMALA	895	0	0	0	0	4,700	0	0	0	0	13,476	0	19,071
INMOBILIARIO, S. A.	3,561	0	0	0	0	11,037	0	0	17,971	0	0	7	32,577
G&T CONTINENTAL, S. A.	224,351	1,111,798	18,397	614,550	11,518	884,414	559,094	763,342	1,527,523	30,862	932,591	104,054	6,782,494
DE LOS TRABAJADORES	36,887	1,629	532	0	0	41,814	61,706	46,339	20,169	0	22,365	5,957	237,398
INDUSTRIAL, S. A.	831,175	25,840	3,650	559,002	0	5,013,150	1,265,480	409,543	2,117,748	323,181	2,445,738	1,065,751	14,060,258
DE DESARROLLO RURAL, S. A.	73,954	2,930	956	27,138	480	38,482	15,727	303,037	819,784	1,349	35,309	263	1,319,410
INTERNACIONAL, S. A.	85,440	20,804	0	168,112	0	118,472	25,822	80,317	290,372	19,799	119,678	23,535	952,350
REFORMADOR, S. A.	92,401	109,577	0	331,835	0	292,737	205,731	83,006	451,187	77,370	272,491	167,176	2,083,512
VIVIBANCO, S. A.	5,561	0	0	0	0	0	0	0	0	0	0	0	5,561
AMERICANO, S. A.	18,160	2,975	0	4,923	0	13,256	0	12,904	18,009	0	15,731	0	85,959
PROMERICA, S. A.	76,578	0	49,682	836	19,329	13,239	0	8,067	71,579	1,892	22,549	5,252	269,004
DE ANTIGUA, S. A.	1,126	0	0	0	0	0	0	0	0	0	0	0	1,126
DE AMÉRICA CENTRAL, S. A.	796,019	3,439	37,023	57,708	0	228,093	98,518	6,917	112,017	1,972	41,330	59,091	1,442,128
CITIBANK DE GUATEMALA, S. A.	443,569	8,898	0	41,869	0	123,422	2,734	6,961	301,767	10,284	23,549	49,361	1,012,413
AGROMERCANTIL DE GUATEMALA, S. A.	126,874	0	13,073	580,344	0	272,613	92,998	226,784	1,421,428	59,603	216,478	65,969	3,076,165
DE CRÉDITO, S. A.	7,791	10,175	3,166	612	0	25,534	15,622	2,619	53,020	167	36,705	19,770	175,182
AZTECA DE GUATEMALA, S. A.	0	0	0	0	0	0	0	0	0	0	0	0	0
BANCO EXTRANJERO													
CITIBANK, N. A. SUC. GUATEMALA	0	0	0	0	0	0	0	0	0	0	0	0	0
TOTAL	2,824,343	1,298,066	126,479	2,386,930	31,327	7,080,964	2,343,431	1,949,836	7,222,575	526,478	4,197,991	1,566,187	31,554,607

Fuente: Saldos de cartera forma E83.

#### CODIGO DE LA ACTIVIDAD ECONOMICA:

- |  |   |
|--|---|
| (0) Consumo, Transferencias y Otros Destinos           | (4) Electricidad, Gas y Agua  |
| (00) Consumo   | (5) Construcción  |
| (01) Transferencias                                    | (6) Comercio  |
| (09) Otros Destinos                                    | (7) Transporte y Almacenamiento   |
| (1) Agricultura, Ganadería, Silvicultura, Caza y Pesca | (8) Establecimientos Financieros, Bienes Inmuebles y Servicios Prestados a las Empresas |
| (2) Explotación de Minas y Cantera                     | (9) Servicios Comunales, Sociales y Personales  |
| (3) Industria Manufacturera                            |   |

# SISTEMA BANCARIO

PRESTAMOS Y DESCUENTOS CONCEDIDOS POR DISTRIBUCION GEOGRAFICA  
EN EL MES DE DICIEMBRE DE 2011  
(Cifras en miles de Quetzales)

	BANCOS NACIONALES	%	BANCO EXTRANJERO	%
GUATEMALA	3,685,827	72.85	0	0.00
ALTA VERAPAZ	90,978	1.80	0	0.00
BAJA VERAPAZ	33,971	0.67	0	0.00
IZABAL	60,100	1.19	0	0.00
CHIQUMULA	46,346	0.92	0	0.00
ZACAPA	33,811	0.67	0	0.00
EL PROGRESO	26,218	0.52	0	0.00
JUTIAPA	61,962	1.22	0	0.00
JALAPA	31,186	0.62	0	0.00
SANTA ROSA	49,320	0.97	0	0.00
CHIMALTENANGO	51,383	1.02	0	0.00
SACATEPEQUEZ	38,581	0.76	0	0.00
ESCUINTLA	69,581	1.38	0	0.00
SAN MARCOS	76,515	1.51	0	0.00
QUETZALTENANGO	108,780	2.15	0	0.00
TOTONICAPAN	27,677	0.55	0	0.00
SOLOLA	37,681	0.74	0	0.00
RETALHULEU	46,621	0.92	0	0.00
SUCHITEPEQUEZ	85,261	1.69	0	0.00
HUEHUETEGANGO	77,903	1.54	0	0.00
QUICHE	74,022	1.46	0	0.00
PETEN	101,375	2.00	0	0.00
OTROS PAISES	144,623	2.86	0	0.00
<b>TOTAL</b>	<b>5,059,721</b>	<b>100</b>	<b>0</b>	<b>100</b>

## NOTAS :

- La distribución geográfica se hace con base en el lugar donde se efectuó la inversión.
- Fuente: Saldos de cartera forma E83.

# SISTEMA BANCARIO

PRESTAMOS Y DESCUENTOS CONCEDIDOS POR DESTINO ECONOMICO  
Y TIPO DE INVERSION  
EN EL MES DE DICIEMBRE DE 2011  
(Cifras en miles de Quetzales)

BANCOS NACIONALES					BANCO EXTRANJERO			
	GASTOS DE OPERACION	FORMACION DE CAPITAL	OTROS	TOTAL	GASTOS DE OPERACION	FORMACION DE CAPITAL	OTROS	TOTAL
CONSUMO, TRANSFERENCIAS Y OTROS DESTINOS	481,766	9,316	876,554	1,367,636	0	0	0	0
CONSUMO	465,306	341	758,259	1,223,906	0	0	0	0
Adquisición de bienes durables	452,022	281	607,268	1,059,571	0	0	0	0
Mobiliario para el hogar	75,280	0	54,952	130,232	0	0	0	0
Utensilios para el hogar	63,676	0	17,146	80,822	0	0	0	0
Prendas para uso personal	59,307	0	9,074	68,381	0	0	0	0
Vehículos para uso personal	22,990	0	113,264	136,254	0	0	0	0
Material, mobiliario y equipo de estudio	61,233	0	7,614	68,847	0	0	0	0
Inmuebles	13,667	110	94,347	108,124	0	0	0	0
Bienes inmuebles para vivienda garantizados con hipotecas	11,183	0	57,545	68,728	0	0	0	0
Otros	144,687	171	253,326	398,184	0	0	0	0
Adquisición de bienes fungibles	2,150	44	59,937	62,131	0	0	0	0
Medicinas y medicamentos	1,890	0	5,460	7,350	0	0	0	0
Otros	260	44	54,476	54,780	0	0	0	0
Servicios recibidos	10,841	8	88,126	98,975	0	0	0	0
Tratamiento médico en el país	4,040	0	6,150	10,190	0	0	0	0
Tratamiento médico en el exterior	5	0	8	13	0	0	0	0
Viajes de estudio	19	0	889	908	0	0	0	0
Viajes de turismo	68	0	564	632	0	0	0	0
Costas judiciales	0	0	38	38	0	0	0	0
Honorarios profesionales	5,915	0	4	5,919	0	0	0	0
Alquileres	33	0	96	129	0	0	0	0
Otros	761	8	80,377	81,146	0	0	0	0
Otros consumos	294	8	2,929	3,231	0	0	0	0
TRANSFERENCIAS	6,185	37	80,380	86,602	0	0	0	0
Adquisición de bienes inmuebles a propietarios del mismo sector	5,690	37	56,766	62,493	0	0	0	0
Adquisición maquinaria y equipo propietarios del mismo sector	433	0	22,592	23,025	0	0	0	0
Adquisición de títulos valores	61	0	1,023	1,084	0	0	0	0
Pago de deudas bancarias	0	0	0	0	0	0	0	0
Pago de deudas comerciales	0	0	0	0	0	0	0	0
Pago deudas particulares	0	0	0	0	0	0	0	0
OTROS DESTINOS	10,275	8,937	37,915	57,127	0	0	0	0
Actividades no especificadas	10,275	8,937	37,915	57,127	0	0	0	0
AGRICULTURA, GANADERÍA, SILVICULTURA, CAZA Y PESCA	105,322	30,972	86,884	223,178	0	0	0	0
AGRICULTURA	59,016	29,165	66,342	154,523	0	0	0	0
Cereales y legumbres	11,458	1,600	5,775	18,833	0	0	0	0
Arroz	165	1,600	5,366	7,131	0	0	0	0
Trigo	0	0	0	0	0	0	0	0
Maíz	7,714	0	0	7,714	0	0	0	0
Frijol	728	0	410	1,138	0	0	0	0
Maicillo	398	0	0	398	0	0	0	0
Otros	2,453	0	0	2,453	0	0	0	0
Hortalizas	9,357	110	6,038	15,505	0	0	0	0
Frutas	1,545	5	44,883	46,433	0	0	0	0
Bebidas y azúcares	26,109	27,338	3,201	56,648	0	0	0	0
Café	9,047	27,338	3,045	39,430	0	0	0	0
Té	0	0	0	0	0	0	0	0
Cacao	35	0	0	35	0	0	0	0
Caña	15,467	0	156	15,623	0	0	0	0
Otras	1,561	0	0	1,561	0	0	0	0
Semillas y plantas oleaginosas	8,258	0	1,010	9,268	0	0	0	0
Plantas textiles	108	0	0	108	0	0	0	0

Fuente: Saldos de cartera forma E83.

# SISTEMA BANCARIO

PRESTAMOS Y DESCUENTOS CONCEDIDOS POR DESTINO ECONOMICO  
Y TIPO DE INVERSION  
EN EL MES DE DICIEMBRE DE 2011

(Cifras en miles de Quetzales)

BANCOS NACIONALES					BANCO EXTRANJERO			
	GASTOS DE OPERACION	FORMACION DE CAPITAL	OTROS	TOTAL	GASTOS DE OPERACION	FORMACION DE CAPITAL	OTROS	TOTAL
Algodón	0	0	0	0	0	0	0	0
Kenaf	0	0	0	0	0	0	0	0
Henequén	0	0	0	0	0	0	0	0
Lino	57	0	0	57	0	0	0	0
Otras	52	0	0	52	0	0	0	0
Espicias	57	0	0	57	0	0	0	0
Otros cultivos y plantas	2,123	113	5,435	7,671	0	0	0	0
GANADERÍA	43,295	86	20,527	63,908	0	0	0	0
Ganado vacuno	28,183	76	16,500	44,759	0	0	0	0
Caballar, asnal y mular	5	0	0	5	0	0	0	0
Ganado caprino	183	0	0	183	0	0	0	0
Ganado ovino	727	0	0	727	0	0	0	0
Porcino	7,379	10	417	7,806	0	0	0	0
Avicultura	6,448	0	3,559	10,007	0	0	0	0
Cunicultura	13	0	0	13	0	0	0	0
Apiarios	77	0	0	77	0	0	0	0
Pastos y forrajes	219	0	0	219	0	0	0	0
Otras especies de animales	62	0	51	113	0	0	0	0
SILVICULTURA	2,600	0	15	2,615	0	0	0	0
CAZA Y PESCA	412	1,720	0	2,132	0	0	0	0
EXPLOTACIÓN DE MINAS Y CANTERAS	69	26,082	454	26,605	0	0	0	0
MINAS DE CARBÓN	0	0	0	0	0	0	0	0
PETRÓLEO CRUDO Y GAS NATURAL	0	0	0	0	0	0	0	0
EXTRACCIÓN DE MINERALES METÁLICOS	0	0	0	0	0	0	0	0
EXTRACCIÓN DE MINERALES NO METÁLICOS	54	1,082	0	1,136	0	0	0	0
EXPLOTACIÓN DE CANTERA	15	25,000	454	25,469	0	0	0	0
INDUSTRIAS MANUFACTURERAS	225,884	1,992	316,556	544,432	0	0	0	0
PRODUCTOS ALIMENTICIOS, BEBIDAS Y TABACO	127,450	205	115,806	243,461	0	0	0	0
TEXTILES, PRENDAS DE VESTIR E INDUSTRIAS DE CUERO	19,290	210	19,370	38,870	0	0	0	0
INDUSTRIA DE LA MADERA Y PRODUCTOS DE LA MADERA, INCLUIDOS MUEBLES	515	0	1,467	1,982	0	0	0	0
FABRICACIÓN DE PAPEL Y PRODUCTOS DE PAPEL; IMPRENTAS Y EDITORIALES	6,824	1,500	15,454	23,778	0	0	0	0
FABRICACIÓN DE SUSTANCIAS QUÍMICAS Y DE PRODUCTOS QUÍMICOS DERIVADOS DEL PETRÓLEO-CARBÓN DE CAUCHO	42,444	5	76,802	119,251	0	0	0	0
FABRICACIÓN DE PRODUCTOS MINERALES NO METÁLICOS EXCEPTUANDO LOS DERIVADOS DEL PETRÓLEO Y CARBÓN	154	0	278	432	0	0	0	0
INDUSTRIAS METÁLICAS BÁSICAS	27,388	0	29,543	56,931	0	0	0	0
FABRICACIÓN DE PRODUCTOS METÁLICOS, MAQUINARIA Y EQUIPO	1,427	25	57,778	59,230	0	0	0	0
OTRAS INDUSTRIAS MANUFACTURERAS	391	47	58	496	0	0	0	0
ELECTRICIDAD, GAS Y AGUA	5,519	26,013	13,966	45,498	0	0	0	0
ELECTRICIDAD	52	26,013	13,891	39,956	0	0	0	0
GAS	0	0	0	0	0	0	0	0
OBRAS HIDRÁULICAS Y SUMINISTRO DE AGUA	5,468	0	75	5,543	0	0	0	0
CONSTRUCCIÓN	31,596	15,960	296,836	344,392	0	0	0	0
CONSTRUCCIÓN, REFORMA Y REPARACIÓN DE VÍAS DE COMUNICACIÓN	0	4,000	8,951	12,951	0	0	0	0
Construcción, reforma y reparación vías	0	4,000	8,951	12,951	0	0	0	0

Fuente: Saldos de cartera forma E83.

# SISTEMA BANCARIO

PRESTAMOS Y DESCUENTOS CONCEDIDOS POR DESTINO ECONOMICO

Y TIPO DE INVERSION

EN EL MES DE DICIEMBRE DE 2011

(Cifras en miles de Quetzales)

BANCOS NACIONALES					BANCO EXTRANJERO			
	GASTOS DE OPERACION	FORMACION DE CAPITAL	OTROS	TOTAL	GASTOS DE OPERACION	FORMACION DE CAPITAL	OTROS	TOTAL
de comunicación								
Aeropuertos y pistas de aviación	0	0	0	0	0	0	0	0
Carreteras	0	0	6,900	6,900	0	0	0	0
Puertos muelles y canales	0	0	0	0	0	0	0	0
Vías férreas	0	0	0	0	0	0	0	0
Otras	0	4,000	2,051	6,051	0	0	0	0
CONSTRUCCIÓN, REFORMA Y REPARACIÓN GENERAL	31,596	11,960	287,885	331,441	0	0	0	0
De carácter principal	24,839	10,096	280,661	315,596	0	0	0	0
Edificios	7,582	0	24,830	32,412	0	0	0	0
Viviendas	12,503	7,641	154,621	174,765	0	0	0	0
Oficinas y bodegas	1,529	2,105	1,871	5,505	0	0	0	0
Instalaciones hidráulicas y centrales hidroeléctricas	0	0	213	213	0	0	0	0
Conducciones de agua gas y electricidad	0	0	0	0	0	0	0	0
Presas drenajes y obras de riego	0	0	0	0	0	0	0	0
Estacionamientos	0	0	0	0	0	0	0	0
Otros	3,225	350	99,126	102,701	0	0	0	0
De carácter secundario	6,757	1,864	7,224	15,845	0	0	0	0
Instalaciones de plomería, calefacción y aire acondicionado	0	0	1,562	1,562	0	0	0	0
Chapistería e instalaciones eléctricas	0	0	0	0	0	0	0	0
Colocación de ladrillos y pisos, piedras, baldosas y labrado de mármol	0	0	0	0	0	0	0	0
Colocación de techos	26	0	3,414	3,440	0	0	0	0
Perforación de pozos de agua	0	0	1,650	1,650	0	0	0	0
Excavación y cimentación	0	0	0	0	0	0	0	0
Pintura y decoración	0	0	253	253	0	0	0	0
Otros	6,731	1,864	344	8,939	0	0	0	0
COMERCIO	148,578	272,553	522,626	943,757	0	0	0	0
COMERCIO INTERNO	43,748	63,051	87,291	194,090	0	0	0	0
COMERCIO DE IMPORTACIÓN	42,497	11,160	162,192	215,849	0	0	0	0
EXPORTACIÓN	33,621	821	120,406	154,848	0	0	0	0
COMERCIO NO ESPECIFICADO	28,713	197,521	152,737	378,971	0	0	0	0
TRANSPORTE Y ALMACENAMIENTO	2,781	23,240	49,216	75,237	0	0	0	0
TRANSPORTE TERRESTRE	2,408	3,713	34,186	40,307	0	0	0	0
TRANSPORTE POR AGUA	10	0	5	15	0	0	0	0
TRANSPORTE AÉREO	362	19,527	15,025	34,914	0	0	0	0
ESTABLECIMIENTOS FINANCIEROS, BIENES INMUEBLES, SERVICIOS PRESTADOS A LAS EMPRESAS	263,602	8,608	332,719	604,929	0	0	0	0
ESTABLECIMIENTOS FINANCIEROS	139,546	0	209,348	348,894	0	0	0	0
EMPRESAS ADMINISTRADORAS DE BIENES INMUEBLES	96,839	8,118	54,397	159,354	0	0	0	0
SERVICIOS PRESTADOS A LAS EMPRESAS	27,218	490	68,974	96,682	0	0	0	0
SERVICIOS COMUNALES, SOCIALES Y PERSONALES	176,285	14,308	693,465	884,058	0	0	0	0
SERVICIOS DE SANEAMIENTO Y SIMILARES	3	0	279	282	0	0	0	0
SERVICIOS SOCIALES Y OTROS	165,205	5,234	677,054	847,493	0	0	0	0
SERVICIOS COMUNALES CONEXOS								
SERVICIOS DE DIVERSIÓN, ESPARCIMIENTO Y CULTURALES	95	1,400	989	2,484	0	0	0	0
SERVICIOS PERSONALES Y DE LOS HOGARES	10,981	7,674	15,143	33,798	0	0	0	0
ORGANIZACIONES INTERNACIONALES Y OTROS ORGANISMOS EXTRATERRITORIALES	0	0	0	0	0	0	0	0
<b>TOTAL</b>	<b>1,441,402</b>	<b>429,044</b>	<b>3,189,276</b>	<b>5,059,722</b>	<b>0</b>	<b>0</b>	<b>0</b>	<b>0</b>

Fuente: Saldos de cartera forma E83.

# BANCOS NACIONALES

## PRESTAMOS Y DESCUENTOS CONCEDIDOS POR ESTRATIFICACION Y PLAZO ORIGINAL EN EL MES DE DICIEMBRE DE 2011

(Cifras en miles de Quetzales)

INTERVALOS EN QUETZALES	HASTA 10,000		DE 10,001 A 20,000		DE 20,001 A 50,000		DE 50,001 A 100,000		DE 100,001 Y MAS		TOTAL	
	No.	Monto	No.	Monto	No.	Monto	No.	Monto	No.	Monto	No.	Monto
CONSUMO, TRANSFERENCIAS Y OTROS DESTINOS	125,557	251,635	9,092	130,453	8,046	276,476	4,496	314,996	1,281	394,076	148,472	1,367,635
AGRICULTURA, GANADERÍA, SILVICULTURA, CAZA Y PESCA	3,090	13,588	743	10,526	180	6,426	107	8,188	168	184,451	4,288	223,178
AGRICULTURA	1,597	8,147	554	7,812	114	3,857	51	3,752	72	130,955	2,388	154,523
GANADERÍA	1,392	5,155	186	2,664	65	2,519	54	4,316	91	49,255	1,788	63,909
SILVICULTURA	2	9	2	30	0	0	1	54	3	2,522	8	2,615
CAZA Y PESCA	99	276	1	20	1	50	1	66	2	1,720	104	2,132
EXPLOTACIÓN DE MINAS Y CANTERAS	0	0	1	15	0	0	1	54	3	26,536	5	26,605
INDUSTRIAS MANUFACTURERAS	1,790	5,905	105	1,577	46	1,429	9	671	174	534,850	2,124	544,432
ELECTRICIDAD, GAS Y AGUA	2	2	0	0	1	50	1	75	6	45,372	10	45,499
CONSTRUCCIÓN	1,621	11,114	1,643	24,263	1,596	56,932	1,114	77,884	394	174,198	6,368	344,392
CONSTRUCCIÓN, REFORMA Y REPARACIÓN DE VÍAS DE COMUNICACIÓN	6	30	8	122	2	49	2	120	4	12,630	22	12,951
COMERCIO	11,683	44,755	2,033	30,674	1,189	42,063	516	37,371	537	788,894	15,958	943,757
TRANSPORTE Y ALMACENAMIENTO	23	158	28	408	46	1,754	57	4,290	115	68,627	269	75,236
ESTABLECIMIENTOS FINANCIEROS, BIENES INMUEBLES, SERVICIOS PRESTADOS A LAS EMPRESAS	13	45	5	73	12	450	8	729	93	603,631	131	604,928
SERVICIOS COMUNALES, SOCIALES Y PERSONALES	696	2,023	64	889	45	1,581	30	2,202	64	877,364	899	884,059
<b>TOTAL</b>	144,475	329,223	13,714	198,878	11,161	387,161	6,339	446,460	2,835	3,697,999	178,524	5,059,721

	HASTA 1 AÑO		DE 1 A 3 AÑOS		DE 3 A 5 AÑOS		DE 5 AÑOS Y MAS		TOTAL	
	No.	Monto	No.	Monto	No.	Monto	No.	Monto	No.	Monto
CONSUMO, TRANSFERENCIAS Y OTROS DESTINOS	63,504	170,257	68,495	317,923	10,876	400,441	5,597	479,014	148,472	1,367,635
AGRICULTURA, GANADERÍA, SILVICULTURA, CAZA Y PESCA	3,205	78,608	910	32,181	115	89,957	58	22,433	4,288	223,178
AGRICULTURA	1,837	47,337	483	19,002	39	75,798	29	12,385	2,388	154,523
GANADERÍA	1,289	28,669	395	12,895	76	14,158	28	8,186	1,788	63,909
SILVICULTURA	4	679	3	74	0	0	1	1,862	8	2,615
CAZA Y PESCA	75	1,922	29	210	0	0	0	0	104	2,132
EXPLOTACIÓN DE MINAS Y CANTERAS	1	454	2	69	1	1,082	1	25,000	5	26,605
INDUSTRIAS MANUFACTURERAS	1,727	375,693	346	14,225	29	61,972	22	92,542	2,124	544,432
ELECTRICIDAD, GAS Y AGUA	2	9,988	4	26,013	3	5,593	1	3,905	10	45,499
CONSTRUCCIÓN	408	31,781	3,053	62,533	2,099	130,735	808	119,342	6,368	344,392
CONSTRUCCIÓN, REFORMA Y REPARACIÓN DE VÍAS DE COMUNICACIÓN	3	4,018	13	7,055	3	88	3	1,790	22	12,951
COMERCIO	10,162	515,171	5,266	162,083	424	130,731	106	135,773	15,958	943,757
TRANSPORTE Y ALMACENAMIENTO	16	23,200	83	4,046	132	26,571	38	21,419	269	75,236
ESTABLECIMIENTOS FINANCIEROS, BIENES INMUEBLES, SERVICIOS PRESTADOS A LAS EMPRESAS	45	296,428	31	36,919	27	49,603	28	221,978	131	604,929
SERVICIOS COMUNALES, SOCIALES Y PERSONALES	346	20,272	450	17,442	40	157,422	63	688,922	899	884,059
<b>TOTAL</b>	79,416	1,521,851	78,640	673,435	13,746	1,054,106	6,722	1,810,329	178,524	5,059,721

**Nota:**

**Fuente:** Saldos de cartera forma E83.

# BANCO EXTRANJERO

PRESTAMOS Y DESCUENTOS CONCEDIDOS POR  
ESTRATIFICACION Y PLAZO ORIGINAL  
EN EL MES DE DICIEMBRE DE 2011  
(Cifras en miles de Quetzales)

INTERVALOS EN QUETZALES	HASTA 10,000		DE 10,001 A 20,000		DE 20,001 A 50,000		DE 50,001 A 100,000		DE 100,001 Y MAS		TOTAL	
	No.	Monto	No.	Monto	No.	Monto	No.	Monto	No.	Monto	No.	Monto
CONSUMO, TRANSFERENCIAS Y OTROS DESTINOS	0	0	0	0	0	0	0	0	0	0	0	0
AGRICULTURA, GANADERÍA, SILVICULTURA, CAZA Y PESCA	0	0	0	0	0	0	0	0	0	0	0	0
AGRICULTURA	0	0	0	0	0	0	0	0	0	0	0	0
GANADERÍA	0	0	0	0	0	0	0	0	0	0	0	0
SILVICULTURA	0	0	0	0	0	0	0	0	0	0	0	0
CAZA Y PESCA	0	0	0	0	0	0	0	0	0	0	0	0
EXPLOTACIÓN DE MINAS Y CANTERAS	0	0	0	0	0	0	0	0	0	0	0	0
INDUSTRIAS MANUFACTURERAS	0	0	0	0	0	0	0	0	0	0	0	0
ELECTRICIDAD, GAS Y AGUA	0	0	0	0	0	0	0	0	0	0	0	0
CONSTRUCCIÓN	0	0	0	0	0	0	0	0	0	0	0	0
CONSTRUCCIÓN, REFORMA Y REPARACIÓN DE VÍAS DE COMUNICACIÓN	0	0	0	0	0	0	0	0	0	0	0	0
COMERCIO	0	0	0	0	0	0	0	0	0	0	0	0
TRANSPORTE Y ALMACENAMIENTO	0	0	0	0	0	0	0	0	0	0	0	0
ESTABLECIMIENTOS FINANCIEROS, BIENES INMUEBLES, SERVICIOS PRESTADOS A LAS EMPRESAS	0	0	0	0	0	0	0	0	0	0	0	0
SERVICIOS COMUNALES, SOCIALES Y PERSONALES	0	0	0	0	0	0	0	0	0	0	0	0
<b>TOTAL</b>	0	0	0	0	0	0	0	0	0	0	0	0

	HASTA 1 AÑO		DE 1 A 3 AÑOS		DE 3 A 5 AÑOS		DE 5 AÑOS Y MAS		TOTAL	
	No.	Monto	No.	Monto	No.	Monto	No.	Monto	No.	Monto
CONSUMO, TRANSFERENCIAS Y OTROS DESTINOS	0	0	0	0	0	0	0	0	0	0
AGRICULTURA, GANADERÍA, SILVICULTURA, CAZA Y PESCA	0	0	0	0	0	0	0	0	0	0
AGRICULTURA	0	0	0	0	0	0	0	0	0	0
GANADERÍA	0	0	0	0	0	0	0	0	0	0
SILVICULTURA	0	0	0	0	0	0	0	0	0	0
CAZA Y PESCA	0	0	0	0	0	0	0	0	0	0
EXPLOTACIÓN DE MINAS Y CANTERAS	0	0	0	0	0	0	0	0	0	0
INDUSTRIAS MANUFACTURERAS	0	0	0	0	0	0	0	0	0	0
ELECTRICIDAD, GAS Y AGUA	0	0	0	0	0	0	0	0	0	0
CONSTRUCCIÓN	0	0	0	0	0	0	0	0	0	0
CONSTRUCCIÓN, REFORMA Y REPARACIÓN DE VÍAS DE COMUNICACIÓN	0	0	0	0	0	0	0	0	0	0
COMERCIO	0	0	0	0	0	0	0	0	0	0
TRANSPORTE Y ALMACENAMIENTO	0	0	0	0	0	0	0	0	0	0
ESTABLECIMIENTOS FINANCIEROS, BIENES INMUEBLES, SERVICIOS PRESTADOS A LAS EMPRESAS	0	0	0	0	0	0	0	0	0	0
SERVICIOS COMUNALES, SOCIALES Y PERSONALES	0	0	0	0	0	0	0	0	0	0
<b>TOTAL</b>	0	0	0	0	0	0	0	0	0	0

**Nota:**

**Fuente:** Saldos de cartera forma E83.



# SISTEMA BANCARIO

INTEGRACION DE FIDEICOMISOS

AL 31 DE DICIEMBRE DE 2011

(Cifras en miles de Quetzales)

	Estatales		Municipales		Privados		Total	
	No.	Patrimonio Recibido	No.	Patrimonio Recibido	No.	Patrimonio Recibido	No.	Patrimonio Recibido 1/
<b>BANCOS NACIONALES</b>								
EL CRÉDITO HIPOTECARIO NACIONAL DE GUATEMALA	20	361,878	0	0	5	25,845	25	387,724
INMOBILIARIO, S. A.	1	10	0	0	0	0	1	10
G&T CONTINENTAL, S. A.	3	102,512	1	243	10	503,225	14	605,981
DE LOS TRABAJADORES	8	408,126	0	0	17	5,977	25	414,103
INDUSTRIAL, S. A.	6	38,001	3	32,659	75	873,928	84	944,588
DE DESARROLLO RURAL, S. A.	28	1,860,716	10	403	34	213,350	72	2,074,469
INTERNACIONAL, S. A.	0	0	0	0	5	124,762	5	124,762
REFORMADOR, S. A.	0	0	0	0	5	112,006	5	112,006
VIVIBANCO, S. A.	1	13,978	0	0	9	11,330	10	25,308
AMERICANO, S. A.	0	0	0	0	8	28,470	8	28,470
PROMERICA, S. A.	0	0	0	0	3	28,785	3	28,785
DE ANTIGUA, S. A.	0	0	0	0	0	0	0	0
DE AMÉRICA CENTRAL, S. A.	0	0	0	0	0	0	0	0
CITIBANK DE GUATEMALA, S. A.	1	280,963	0	0	2	30	3	280,993
AGROMERCANTIL DE GUATEMALA, S. A.	7	702,840	0	0	9	43,664	16	746,504
DE CRÉDITO, S. A.	0	0	1	26	6	23,036	7	23,062
AZTECA DE GUATEMALA, S. A.	0	0	0	0	0	0	0	0
<b>BANCOS EXTRANJERO</b>								
CITIBANK, N. A. SUC. GUATEMALA	0	0	0	0	0	0	0	0
<b>TOTAL</b>	<b>75</b>	<b>3,769,026</b>	<b>15</b>	<b>33,332</b>	<b>188</b>	<b>1,994,407</b>	<b>278</b>	<b>5,796,765</b>

El Fideicomiso es un contrato por el que una persona llamada fideicomitente transmite ciertos bienes y derechos a otra llamada fiduciaria, quien los recibe con la limitacion de caracter obligatorio, de realizar solo aquellos actos exigidos para cumplir los fines del fideicomiso y en beneficio de un tercero llamado fideicomisario.

1/ Incluye: Patrimonio Recibido + Utilidad ó Pérdida Acumulada + Utilidad ó Pérdida del Ejercicio

# SISTEMA BANCARIO

AL 31 DE DICIEMBRE DE 2011

## DEFINICION DE INDICADORES FINANCIEROS

ÁREA	INDICADOR	DEFINICIÓN	INTERPRETACIÓN
Liquidez	Encaje computable en relación a las obligaciones depositarias (ECD)	Es el cociente de dividir el promedio mensual de encaje computable entre las obligaciones depositarias a fin de mes.	Representa la proporción de las obligaciones depositarias que están protegidas por el encaje legal, el cual es la suma de fondos en efectivo en las cajas de la entidad más el depósito de inmediata exigibilidad en el Banco de Guatemala.
	Liquidez inmediata (LI)	Es el cociente de dividir las disponibilidades entre la suma de las obligaciones depositarias más las obligaciones financieras.	Representa la proporción de recursos de inmediata disponibilidad de los que la entidad dispone para hacer frente a sus obligaciones de captación.
Solvencia	Patrimonio en relación a activos (PA)	Es el cociente de dividir el capital contable entre el activo neto.	Representa la proporción de capital contable que respalda los activos de la entidad.
	Patrimonio en relación a Cartera de Créditos (PCC)	Es el cociente de dividir el capital contable entre la cartera de créditos bruta.	Representa la proporción de la cartera de créditos bruta que está respaldada por el patrimonio de los accionistas.
	Patrimonio en relación a las captaciones (PCA)	Es el cociente de dividir el capital contable entre la suma de las obligaciones depositarias más las obligaciones financieras.	Representa la proporción de los recursos de los accionistas respecto a los recursos captados del público.
Rentabilidad	Rentabilidad sobre Patrimonio (RP)	Es el cociente de dividir la utilidad neta anualizada entre el capital contable.	Representa la utilidad con respecto a los recursos de los accionistas. Este indicador se muestra sólo cuando el capital contable es positivo.
	Rentabilidad sobre Activos (RA)	Es el cociente de dividir la utilidad neta anualizada entre el activo neto.	Representa la proporción de utilidad respecto al total de recursos propios más los ajenos administrados por la entidad.
	Eficiencia (EF)	Es el cociente de dividir el margen operacional neto entre el margen operacional bruto.	Representa la proporción de la utilidad bruta de operación que queda de remanente, luego de deducir los gastos administrativos. Al restar el indicador de la unidad, se obtiene la relación de gastos administrativos sobre utilidad bruta.
Calidad de Activos	Cartera Vigente en relación a Cartera Bruta (CVC)	Es el cociente de dividir la cartera de créditos vigente entre la cartera de créditos bruta.	Representa la proporción de la cartera total que se encuentra vigente y consecuentemente, la calidad de la misma. La tasa de cartera vencida se obtiene al restar este indicador de la unidad.
	Cobertura de Cartera Crediticia en Riesgo (CCR)	Es el cociente de dividir las estimaciones por valuación para cartera de créditos entre la suma de la cartera vencida.	Representa la proporción de la cartera crediticia en riesgo que está cubierta por provisiones.
INDICADORES FINANCIEROS			

### LIQUIDEZ

Encaje Computable en relación a los Depósitos

Moneda Nacional

14.54 %

Moneda Extranjera

16.22 %

Liquidez Inmediata

21.59 %

### SOLVENCIA

Patrimonio en relación a Activos

9.35 %

Patrimonio en relación a Cartera de Créditos

17.42 %

Patrimonio en relación a las Captaciones

12.27 %

### RENTABILIDAD

Rentabilidad sobre Patrimonio

18.48 %

Rentabilidad sobre Activos

1.73 %

Eficiencia

32.71 %

### CALIDAD DE ACTIVOS

Cartera Vigente en relación a Cartera Bruta

98.39 %

Cobertura de Cartera Crediticia en Riesgo

126.23 %

### NOTAS :

- Los indicadores de mayor valor reflejan una mejor situación en el rubro correspondiente.
- Todos los indicadores están expresados en porcentaje.
- Los indicadores han sido contruidos de forma tal que puedan ser calculados con la información publicada en este boletín.

EL CRÉDITO HIPOTECARIO NACIONAL DE GUATEMALA  
AL 31 DE DICIEMBRE DE 2011  
(Cifras en miles de Quetzales)

ACTIVO		TASAS DE INTERÉS PROMEDIO PONDERADAS	MONEDA NACIONAL	MONEDA EXTRANJERA
DISPONIBILIDADES		OPERACIONES ACTIVAS		
Caja	2,721,080	Préstamos	13.10 %	9.55 %
Banco Central	515,338	Documentos Descontados	9.69 %	8.23 %
Bancos del País	65,044	OPERACIONES PASIVAS		
Bancos del Exterior	344,002	Depósitos Monetarios	.99 %	.50 %
Cheques a Compensar	31,042	Depósitos de Ahorro	2.40 %	.60 %
Giros sobre el Exterior	35,147	Depósitos a Plazo	7.07 %	3.74 %
INVERSIONES	40,101	Bonos	3.25 %	.00 %
En Títulos-Valores para Negociación	2	Pagarés Financieros	.00 %	.00 %
En Títulos-Valores para la Venta	535,816	Obligaciones Subordinadas	.00 %	.00 %
En Títulos-Valores para su Vencimiento	-	Obligaciones Financieras con Restricciones	.00 %	.00 %
Operaciones de Reporto	-	Obligaciones Convertibles en Acciones	.00 %	.00 %
Certificados de Participación	-	ENCAJE LEGAL		
Intereses Pagados en Compra de Valores	-	ENCAJE COMPUTABLE	323,615	896
SUMA	535,816	ENCAJE REQUERIDO	302,899	814
(-) Estimaciones por Valuación	-	POSICIÓN	20,715	82
CARTERA DE CRÉDITOS	1,061,445	CARTERA DE CRÉDITOS		
Vigente	1,052,571	TOTAL DE CARTERA DE CRÉDITOS (BRUTA)	100.00 %	100.00 %
Vencidos	110,003	Vigente	90.44 %	96.24 %
SUMA	1,162,575	Vencidos en Proceso de Prórroga	2.85 %	.00 %
(-) Estimaciones Por Valuación	101,130	Vencidos en Cobro Administrativo	2.51 %	.00 %
PRODUCTOS FINANCIEROS POR COBRAR	19,828	Vencidos en Cobro Judicial	4.19 %	3.76 %
CUENTAS POR COBRAR (Neto)	101,397	Monto total de Cartera de Créditos (Bruta)	1,143,504	19,071
ACTIVOS REALIZABLES (Neto)	110,302	DEPÓSITOS		
INVERSIONES PERMANENTES (Neto)	16,688	No. de Cuentas Depósitos Monetarios	58,218	284
OTRAS INVERSIONES (Neto)	4,204	Monto Depósitos Monetarios	834,916	9,568
SUCURSALES, CASA MATRIZ Y DEPARTAMENTOS	-	No. de Cuentas Depósitos de Ahorro	65,981	1,005
ADSCRITOS	-	Monto Depósitos de Ahorro	370,308	7,275
INMUEBLES Y MUEBLES (Neto)	324,615	No. de Cuentas Depósitos a Plazo	1,974	83
CARGOS DIFERIDOS (Neto)	31,447	Monto Depósitos a Plazo	874,447	25,796
PASIVO	2,528,929	No. de Cuentas a la Orden	105	1
OBLIGACIONES DEPOSITARIAS	2,136,745	Monto Depósitos a la Orden	8,354	0
Depósitos Monetarios	844,484	No. de Cuentas Depósitos con Restricciones	4,869	14
Depósitos de Ahorro	377,583	Monto Depósitos con Restricciones	6,063	17
Depósitos a Plazo	900,244	No. de Obligaciones Financieras	141	0
Depósitos a la Orden	8,354	Monto Obligaciones Financieras	2,696	0
Depósitos con Restricciones	6,080	POSICIÓN PATRIMONIAL		
CRÉDITOS OBTENIDOS	-	CAPITAL COMPUTABLE	215,598	
Del Banco Central	-	CAPITAL REQUERIDO	171,592	
De Instituciones Financieras Nacionales	-	POSICIÓN	44,007	
De Instituciones Financieras Extranjeras	-	INDICADORES FINANCIEROS		
Organismos Internacionales	-	LIQUIDEZ		
OBLIGACIONES FINANCIERAS	2,696	Encaje Computable en relación a los Depósitos		
GASTOS FINANCIEROS POR PAGAR	9,427	Moneda Nacional	15.45%	
CUENTAS POR PAGAR	314,481	Moneda Extranjera	16.41%	
PROVISIONES	25,306	Liquidez Inmediata	24.09 %	
SUCURSALES, CASA MATRIZ Y DEPARTAMENTOS	-	SOLVENCIA		
ADSCRITOS	-	Patrimonio en relación a Activos	7.06 %	
OTRAS OBLIGACIONES	-	Patrimonio en relación a Cartera de Créditos	16.53 %	
CRÉDITOS DIFERIDOS	12,092	Patrimonio en relación a las Captaciones	8.98 %	
SUMA	2,500,748	RENTABILIDAD		
OTRAS CUENTAS ACREEDORAS	28,182	Rentabilidad sobre Patrimonio	4.57 %	
CAPITAL CONTABLE	192,151	Rentabilidad sobre Activos	.32 %	
CAPITAL PAGADO	15,000	Eficiencia	42.76 %	
Capital Autorizado	15,000	CALIDAD DE ACTIVOS		
(-) Capital No Pagado	-	Cartera Vigente en relación a Cartera Bruta	90.54 %	
Casa Matriz, Capital Asignado	-	Cobertura de Cartera Crediticia en Riesgo	92.98 %	
APORTACIONES PERMANENTES	145,195			
RESERVA DE CAPITAL	291,046			
RESERVAS PARA ACTIVOS EXTRAORDINARIOS	20			
REVALUACIÓN DE ACTIVOS	172,379			
OBLIGACIONES SUBORDINADAS	-			
GANANCIAS Y PÉRDIDAS POR FUSIÓN	-			
VALUACIÓN DE ACTIVOS DE RECUPERACIÓN DUDOSA	164,498			
PROVISION DE BENEFICIOS A EMPLEADOS	-			
AJUSTES AL IMPUESTO SOBRE LA RENTA	-			
GANANCIAS O PÉRDIDAS POR CAMBIOS EN EL VALOR DE MERCADO DE LAS INVERSIONES	-			
RESULTADOS DE EJERCICIOS ANTERIORES	-275,768			
RESULTADOS DEL EJERCICIO	8,776			
TOTAL IGUAL A LA SUMA DEL ACTIVO	2,721,080			
ESTADO DE RESULTADOS				
PRODUCTOS FINANCIEROS	193,882			
GASTOS FINANCIEROS	82,488			
MARGEN POR INVERSIÓN	111,394			
PRODUCTOS POR SERVICIOS	238,441			
GASTOS POR SERVICIOS	21,787			
MARGEN POR SERVICIOS	216,654			
OTROS PRODUCTOS Y GASTOS DE OPERACIÓN				
Productos	1,398			
Gastos	15,877			
MARGEN OTROS PRODUCTOS Y GASTOS DE OPERACIÓN	-14,479			
MARGEN OPERACIONAL BRUTO	313,569			
GASTOS DE ADMINISTRACIÓN	179,478			
MARGEN OPERACIONAL NETO	134,092			
PRODUCTOS Y GASTOS EXTRAORDINARIOS	-118,664			
Productos Extraordinarios	97,166			
Gastos Extraordinarios	215,830			
PRODUCTOS Y GASTOS DE EJERCICIOS ANTERIORES	-6,651			
Productos de Ejercicios Anteriores	4,495			
Gastos de Ejercicios Anteriores	11,147			
GANANCIA (PÉRDIDA) BRUTA	8,776			
IMPUESTO SOBRE LA RENTA	-			
GANANCIA (PÉRDIDA) NETA	8,776			

**BANCO BILIARIO, S. A.**  
**AL 31 DE DICIEMBRE DE 2011**  
**(Cifras en miles de Quetzales)**

<b>ACTIVO</b>	1,139,599
<b>DISPONIBILIDADES</b>	252,066
Caja	50,148
Banco Central	150,791
Bancos del País	1,611
Bancos del Exterior	12,442
Cheques a Compensar	37,072
Giros sobre el Exterior	1
<b>INVERSIONES</b>	287,260
En Títulos-Valores para Negociación	-
En Títulos-Valores para la Venta	272,460
En Títulos-Valores para su Vencimiento	-
Operaciones de Reporto	15,000
Certificados de Participación	-
Intereses Pagados en Compra de Valores	-
<b>SUMA</b>	287,460
(-) Estimaciones por Valuación	200
<b>CARTERA DE CRÉDITOS</b>	485,146
Vigente	482,248
Vencidos	33,143
<b>SUMA</b>	515,391
(-) Estimaciones Por Valuación	30,245
<b>PRODUCTOS FINANCIEROS POR COBRAR</b>	7,455
<b>CUENTAS POR COBRAR (Neto)</b>	5,466
<b>ACTIVOS REALIZABLES (Neto)</b>	8,127
<b>INVERSIONES PERMANENTES (Neto)</b>	3,295
<b>OTRAS INVERSIONES (Neto)</b>	-
<b>SUCURSALES, CASA MATRIZ Y DEPARTAMENTOS ADSCRITOS</b>	-
INMUEBLES Y MUEBLES (Neto)	80,083
<b>CARGOS DIFERIDOS (Neto)</b>	10,701
<b>PASIVO</b>	1,008,274
<b>OBLIGACIONES DEPOSITARIAS</b>	972,421
Depósitos Monetarios	301,852
Depósitos de Ahorro	305,746
Depósitos a Plazo	359,962
Depósitos a la Orden	3,228
Depósitos con Restricciones	1,633
<b>CRÉDITOS OBTENIDOS</b>	-
Del Banco Central	-
De Instituciones Financieras Nacionales	-
De Instituciones Financieras Extranjeras	-
Organismos Internacionales	-
<b>OBLIGACIONES FINANCIERAS</b>	-
<b>GASTOS FINANCIEROS POR PAGAR</b>	12,978
<b>CUENTAS POR PAGAR</b>	8,938
<b>PROVISIONES</b>	559
<b>SUCURSALES, CASA MATRIZ Y DEPARTAMENTOS ADSCRITOS</b>	-
<b>OTRAS OBLIGACIONES</b>	-
<b>CRÉDITOS DIFERIDOS</b>	9
<b>SUMA</b>	994,905
<b>OTRAS CUENTAS ACREEDORAS</b>	13,369
<b>CAPITAL CONTABLE</b>	131,325
<b>CAPITAL PAGADO</b>	89,606
Capital Autorizado	150,000
(-) Capital No Pagado	60,394
Casa Matriz, Capital Asignado	-
<b>APORTACIONES PERMANENTES</b>	-
<b>RESERVA DE CAPITAL</b>	13,466
<b>RESERVAS PARA ACTIVOS EXTRAORDINARIOS</b>	-
<b>REVALUACIÓN DE ACTIVOS</b>	64,312
<b>OBLIGACIONES SUBORDINADAS</b>	-
<b>GANANCIAS Y PÉRDIDAS POR FUSIÓN</b>	-
<b>VALUACIÓN DE ACTIVOS DE RECUPERACIÓN DUDOSA</b>	39,969
<b>PROVISION DE BENEFICIOS A EMPLEADOS</b>	-
<b>AJUSTES AL IMPUESTO SOBRE LA RENTA</b>	-
<b>GANANCIAS O PÉRDIDAS POR CAMBIOS EN EL VALOR DE MERCADO DE LAS INVERSIONES</b>	-
<b>RESULTADOS DE EJERCICIOS ANTERIORES</b>	-
<b>RESULTADOS DEL EJERCICIO</b>	3,910
<b>TOTAL IGUAL A LA SUMA DEL ACTIVO</b>	1,139,599
<b>ESTADO DE RESULTADOS</b>	
<b>PRODUCTOS FINANCIEROS</b>	83,308
<b>GASTOS FINANCIEROS</b>	35,135
<b>MARGEN POR INVERSIÓN</b>	48,172
<b>PRODUCTOS POR SERVICIOS</b>	4,281
<b>GASTOS POR SERVICIOS</b>	869
<b>MARGEN POR SERVICIOS</b>	3,412
<b>OTROS PRODUCTOS Y GASTOS DE OPERACIÓN</b>	
Productos	1,986
Gastos	3,005
<b>MARGEN OTROS PRODUCTOS Y GASTOS DE OPERACIÓN</b>	-1,018
<b>MARGEN OPERACIONAL BRUTO</b>	50,566
<b>GASTOS DE ADMINISTRACIÓN</b>	46,637
<b>MARGEN OPERACIONAL NETO</b>	3,929
<b>PRODUCTOS Y GASTOS EXTRAORDINARIOS</b>	383
Productos Extraordinarios	1,027
Gastos Extraordinarios	644
<b>PRODUCTOS Y GASTOS DE EJERCICIOS ANTERIORES</b>	-194
Productos de Ejercicios Anteriores	74
Gastos de Ejercicios Anteriores	268
<b>GANANCIA (PÉRDIDA) BRUTA</b>	4,118
<b>IMPUESTO SOBRE LA RENTA</b>	208
<b>GANANCIA (PÉRDIDA) NETA</b>	3,910

<b>TASAS DE INTERÉS PROMEDIO PONDERADAS</b>	<b>MONEDA NACIONAL</b>	<b>MONEDA EXTRANJERA</b>
<b>OPERACIONES ACTIVAS</b>		
Préstamos	12.41 %	8.62 %
Documentos Descontados	.00 %	.00 %
<b>OPERACIONES PASIVAS</b>		
Depósitos Monetarios	.49 %	.06 %
Depósitos de Ahorro	2.87 %	.36 %
Depósitos a Plazo	7.47 %	4.53 %
Bonos	.00 %	.00 %
Pagarés Financieros	.00 %	.00 %
Obligaciones Subordinadas	.00 %	.00 %
Obligaciones Financieras con Restricciones	.00 %	.00 %
Obligaciones Convertibles en Acciones	.00 %	.00 %
<b>ENCAJE LEGAL</b>	<b>MONEDA NACIONAL</b>	<b>MONEDA EXTRANJERA /1</b>
<b>ENCAJE COMPUTABLE</b>	118,858	8,080
<b>ENCAJE REQUERIDO</b>	117,792	1,975
<b>POSICIÓN</b>	1,066	6,105
<b>CARTERA DE CRÉDITOS</b>	<b>MONEDA NACIONAL</b>	<b>MONEDA EXTRANJERA</b>
<b>TOTAL DE CARTERA DE CRÉDITOS (BRUTA)</b>	100.00 %	100.00 %
Vigente	93.16 %	99.62 %
Vencidos en Proceso de Prórroga	.52 %	.00 %
Vencidos en Cobro Administrativo	.56 %	.35 %
Vencidos en Cobro Judicial	5.76 %	.02 %
Monto total de Cartera de Créditos (Bruta)	482,815	32,577
<b>DEPÓSITOS</b>	<b>MONEDA NACIONAL</b>	<b>MONEDA EXTRANJERA</b>
No. de Cuentas Depósitos Monetarios	46,722	376
Monto Depósitos Monetarios	253,092	48,760
No. de Cuentas Depósitos de Ahorro	163,274	687
Monto Depósitos de Ahorro	280,417	25,329
No. de Cuentas Depósitos a Plazo	1,778	64
Monto Depósitos a Plazo	333,847	26,115
No. de Cuentas a la Orden	243	1
Monto Depósitos a la Orden	3,217	11
No. de Cuentas Depósitos con Restricciones	1,517	0
Monto Depósitos con Restricciones	1,633	0
No. de Obligaciones Financieras	0	0
Monto Obligaciones Financieras	0	0
<b>POSICIÓN PATRIMONIAL</b>		
<b>CAPITAL COMPUTABLE</b>	114,425	
<b>CAPITAL REQUERIDO</b>	62,884	
<b>POSICIÓN</b>	51,541	
<b>INDICADORES FINANCIEROS</b>		
<b>LIQUIDEZ</b>		
Encaje Computable en relación a los Depósitos		
Moneda Nacional	13.63%	
Moneda Extranjera	62.98%	
Liquidez Inmediata	25.92 %	
<b>SOLVENCIA</b>		
Patrimonio en relación a Activos	11.52 %	
Patrimonio en relación a Cartera de Créditos	25.48 %	
Patrimonio en relación a las Captaciones	13.50 %	
<b>RENTABILIDAD</b>		
Rentabilidad sobre Patrimonio	2.98 %	
Rentabilidad sobre Activos	.34 %	
Eficiencia	7.77 %	
<b>CALIDAD DE ACTIVOS</b>		
Cartera Vigente en relación a Cartera Bruta	93.57 %	
Cobertura de Cartera Crediticia en Riesgo	94.12 %	

1/ Cifras en miles de Dólares.

**BANCO G&T CONTINENTAL, S. A.**  
**AL 31 DE DICIEMBRE DE 2011**  
**(Cifras en miles de Quetzales)**

<b>ACTIVO</b>		<b>TASAS DE INTERÉS PROMEDIO PONDERADAS</b>	<b>MONEDA NACIONAL</b>	<b>MONEDA EXTRANJERA</b>
<b>DISPONIBILIDADES</b>		<b>OPERACIONES ACTIVAS</b>		
Caja	35,187.741	Préstamos	10.40 %	6.67 %
Banco Central	6,126.592	Documentos Descontados	9.45 %	6.56 %
Bancos del País	798.369			
Bancos del Exterior	3,368.703	<b>OPERACIONES PASIVAS</b>		
Cheques a Compensar	14.338	Depósitos Monetarios	1.41 %	1.54 %
Giros sobre el Exterior	829.333	Depósitos de Ahorro	1.74 %	2.63 %
	1,113.062	Depósitos a Plazo	7.09 %	3.26 %
<b>INVERSIONES</b>	11,283.475	Bonos	5.39 %	.00 %
En Títulos-Valores para Negociación	-	Pagarés Financieros	.00 %	.00 %
En Títulos-Valores para la Venta	9,822.129	Obligaciones Subordinadas	.00 %	4.24 %
En Títulos-Valores para su Vencimiento	194.646	Obligaciones Financieras con Restricciones	.00 %	.00 %
Operaciones de Reporto	1,182.075	Obligaciones Convertibles en Acciones	.00 %	.00 %
Certificados de Participación	-			
Intereses Pagados en Compra de Valores	87.186			
<b>SUMA</b>	11,286.035	<b>ENCAJE LEGAL</b>	<b>MONEDA NACIONAL</b>	<b>MONEDA EXTRANJERA /1</b>
(-) Estimaciones por Valuación	2.559	<b>ENCAJE COMPUTABLE</b>	3,178,697	86,913
<b>CARTERA DE CRÉDITOS</b>	15,667.512	<b>ENCAJE REQUERIDO</b>	3,114,492	83,529
Vigente	15,685.670	<b>POSICIÓN</b>	64,205	3,384
Vencidos	204.672			
<b>SUMA</b>	15,890.342	<b>CARTERA DE CRÉDITOS</b>	<b>MONEDA NACIONAL</b>	<b>MONEDA EXTRANJERA</b>
(-) Estimaciones Por Valuación	222.830	<b>TOTAL DE CARTERA DE CRÉDITOS (BRUTA)</b>	100.00 %	100.00 %
<b>PRODUCTOS FINANCIEROS POR COBRAR</b>	283.438	Vigente	98.03 %	99.62 %
<b>CUENTAS POR COBRAR (Neto)</b>	138.643	Vencidos en Proceso de Prórroga	.02 %	.00 %
<b>ACTIVOS REALIZABLES (Neto)</b>	51.963	Vencidos en Cobro Administrativo	1.05 %	.22 %
<b>INVERSIONES PERMANENTES (Neto)</b>	741.632	Vencidos en Cobro Judicial	.89 %	.16 %
<b>OTRAS INVERSIONES (Neto)</b>	25.618	Monto total de Cartera de Créditos (Bruta)	9,107,848	6,782,494
<b>SUCURSALES, CASA MATRIZ Y DEPARTAMENTOS</b>	-			
<b>ADSCRITOS</b>				
INMUEBLES Y MUEBLES (Neto)	732.909	<b>DEPÓSITOS</b>	<b>MONEDA NACIONAL</b>	<b>MONEDA EXTRANJERA</b>
<b>CARGOS DIFERIDOS (Neto)</b>	135.958	No. de Cuentas Depósitos Monetarios	727,258	14,606
<b>PASIVO</b>	32,381.256	Monto Depósitos Monetarios	8,078,824	2,058,336
<b>OBLIGACIONES DEPOSITARIAS</b>	26,252.505	No. de Cuentas Depósitos de Ahorro	1,339,664	23,452
Depósitos Monetarios	10,137.160	Monto Depósitos de Ahorro	4,993,497	1,035,684
Depósitos de Ahorro	6,029.181	No. de Cuentas Depósitos a Plazo	11,045	1,157
Depósitos a Plazo	9,924.222	Monto Depósitos a Plazo	8,496,758	1,427,464
Depósitos a la Orden	23.858	No. de Cuentas a la Orden	5,099	2,708
Depósitos con Restricciones	138.084	Monto Depósitos a la Orden	21,708	2,150
<b>CRÉDITOS OBTENIDOS</b>	4,618.069	No. de Cuentas Depósitos con Restricciones	34,583	14
Del Banco Central	-	Monto Depósitos con Restricciones	136,808	1,276
De Instituciones Financieras Nacionales	1,500	No. de Obligaciones Financieras	651	0
De Instituciones Financieras Extranjeras	4,616.569	Monto Obligaciones Financieras	46,331	0
Organismos Internacionales	-			
<b>OBLIGACIONES FINANCIERAS</b>	46.331	<b>POSICIÓN PATRIMONIAL</b>		
<b>GASTOS FINANCIEROS POR PAGAR</b>	71.288	<b>CAPITAL COMPUTABLE</b>	2,481,543	
<b>CUENTAS POR PAGAR</b>	782.844	<b>CAPITAL REQUERIDO</b>	2,024,996	
<b>PROVISIONES</b>	10.563	<b>POSICIÓN</b>	456,547	
<b>SUCURSALES, CASA MATRIZ Y DEPARTAMENTOS</b>	-	<b>INDICADORES FINANCIEROS</b>		
<b>ADSCRITOS</b>		<b>LIQUIDEZ</b>		
<b>OTRAS OBLIGACIONES</b>	456.934	Encaje Computable en relación a los Depósitos		
<b>CRÉDITOS DIFERIDOS</b>	48.187	Moneda Nacional	14.63%	
<b>SUMA</b>	32,286.722	Moneda Extranjera	15.00%	
<b>OTRAS CUENTAS ACREEDORAS</b>	94.535	Liquidez Inmediata	23.30 %	
<b>CAPITAL CONTABLE</b>	2,806.484	<b>SOLVENCIA</b>		
<b>CAPITAL PAGADO</b>	1,539.690	Patrimonio en relación a Activos	7.98 %	
Capital Autorizado	3,000.000	Patrimonio en relación a Cartera de Créditos	17.66 %	
(-) Capital No Pagado	1,460.310	Patrimonio en relación a las Captaciones	10.67 %	
Casa Matriz, Capital Asignado	-			
<b>APORTACIONES PERMANENTES</b>	541.797	<b>RENTABILIDAD</b>		
<b>RESERVA DE CAPITAL</b>	306.328	Rentabilidad sobre Patrimonio	16.06 %	
<b>RESERVAS PARA ACTIVOS EXTRAORDINARIOS</b>	-	Rentabilidad sobre Activos	1.28 %	
<b>REVALUACIÓN DE ACTIVOS</b>	-	Eficiencia	35.08 %	
<b>OBLIGACIONES SUBORDINADAS</b>	-	<b>CALIDAD DE ACTIVOS</b>		
<b>GANANCIAS Y PÉRDIDAS POR FUSIÓN</b>	-	Cartera Vigente en relación a Cartera Bruta	98.71 %	
<b>VALUACIÓN DE ACTIVOS DE RECUPERACIÓN DUDOSA</b>	38.838	Cobertura de Cartera Crediticia en Riesgo	74.00 %	
<b>PROVISIÓN DE BENEFICIOS A EMPLEADOS</b>	-			
<b>AJUSTES AL IMPUESTO SOBRE LA RENTA</b>	-			
<b>GANANCIAS O PÉRDIDAS POR CAMBIOS EN EL VALOR DE</b>	6.695			
<b>MERCADO DE LAS INVERSIONES</b>	-			
<b>RESULTADOS DE EJERCICIOS ANTERIORES</b>	-			
<b>RESULTADOS DEL EJERCICIO</b>	450,813			
<b>TOTAL IGUAL A LA SUMA DEL ACTIVO</b>	35,187.741			
<b>ESTADO DE RESULTADOS</b>				
<b>PRODUCTOS FINANCIEROS</b>	2,306.719			
<b>GASTOS FINANCIEROS</b>	1,212.393			
<b>MARGEN POR INVERSIÓN</b>	1,094.326			
<b>PRODUCTOS POR SERVICIOS</b>	173.478			
<b>GASTOS POR SERVICIOS</b>	1,235			
<b>MARGEN POR SERVICIOS</b>	172.244			
<b>OTROS PRODUCTOS Y GASTOS DE OPERACIÓN</b>				
Productos	223.279			
Gastos	32.721			
<b>MARGEN OTROS PRODUCTOS Y GASTOS DE OPERACIÓN</b>	190.557			
<b>MARGEN OPERACIONAL BRUTO</b>	1,457.127			
<b>GASTOS DE ADMINISTRACIÓN</b>	945.904			
<b>MARGEN OPERACIONAL NETO</b>	511.224			
<b>PRODUCTOS Y GASTOS EXTRAORDINARIOS</b>	-29.846			
Productos Extraordinarios	7.947			
Gastos Extraordinarios	37.793			
<b>PRODUCTOS Y GASTOS DE EJERCICIOS ANTERIORES</b>	18.723			
Productos de Ejercicios Anteriores	23.688			
Gastos de Ejercicios Anteriores	4.965			
<b>GANANCIA (PERDIDA) BRUTA</b>	500.101			
<b>IMPUESTO SOBRE LA RENTA</b>	49.288			
<b>GANANCIA (PERDIDA) NETA</b>	450.813			

**BANCO DE LOS TRABAJADORES**  
**AL 31 DE DICIEMBRE DE 2011**  
**(Cifras en miles de Quetzales)**

<b>ACTIVO</b>	8,178,223
<b>DISPONIBILIDADES</b>	752,072
Caja	83,835
Banco Central	486,327
Bancos del País	2,561
Bancos del Exterior	123,071
Cheques a Compensar	56,202
Giros sobre el Exterior	76
<b>INVERSIONES</b>	2,506,553
En Títulos-Valores para Negociación	-
En Títulos-Valores para la Venta	2,047,720
En Títulos-Valores para su Vencimiento	460,488
Operaciones de Reporto	-
Certificados de Participación	-
Intereses Pagados en Compra de Valores	-
<b>SUMA</b>	2,508,208
(-) Estimaciones por Valuación	1,655
<b>CARTERA DE CRÉDITOS</b>	4,300,031
Vigente	4,339,204
Vencidos	124,824
<b>SUMA</b>	4,464,028
(-) Estimaciones Por Valuación	163,997
<b>PRODUCTOS FINANCIEROS POR COBRAR</b>	84,067
<b>CUENTAS POR COBRAR (Neto)</b>	183,291
<b>ACTIVOS REALIZABLES (Neto)</b>	17,154
<b>INVERSIONES PERMANENTES (Neto)</b>	72,408
<b>OTRAS INVERSIONES (Neto)</b>	242
<b>SUCURSALES, CASA MATRIZ Y DEPARTAMENTOS</b>	-
<b>ADSCRITOS</b>	-
INMUEBLES Y MUEBLES (Neto)	93,721
<b>CARGOS DIFERIDOS (Neto)</b>	168,683
<b>PASIVO</b>	7,479,179
<b>OBLIGACIONES DEPOSITARIAS</b>	6,711,875
Depósitos Monetarios	715,712
Depósitos de Ahorro	1,005,776
Depósitos a Plazo	4,983,271
Depósitos a la Orden	17
Depósitos con Restricciones	7,100
<b>CRÉDITOS OBTENIDOS</b>	385,971
Del Banco Central	-
De Instituciones Financieras Nacionales	-
De Instituciones Financieras Extranjeras	190,700
Organismos Internacionales	195,271
<b>OBLIGACIONES FINANCIERAS</b>	4,082
<b>GASTOS FINANCIEROS POR PAGAR</b>	13,526
<b>CUENTAS POR PAGAR</b>	166,423
<b>PROVISIONES</b>	55,978
<b>SUCURSALES, CASA MATRIZ Y DEPARTAMENTOS</b>	-
<b>ADSCRITOS</b>	-
OTRAS OBLIGACIONES	105,000
<b>CRÉDITOS DIFERIDOS</b>	47
<b>SUMA</b>	7,442,903
<b>OTRAS CUENTAS ACREEDORAS</b>	36,276
<b>CAPITAL CONTABLE</b>	699,044
<b>CAPITAL PAGADO</b>	41,885
Capital Autorizado	200,000
(-) Capital No Pagado	158,115
Casa Matriz, Capital Asignado	-
<b>APORTACIONES PERMANENTES</b>	8
<b>RESERVA DE CAPITAL</b>	525,977
<b>RESERVAS PARA ACTIVOS EXTRAORDINARIOS</b>	-
<b>REVALUACIÓN DE ACTIVOS</b>	-
<b>OBLIGACIONES SUBORDINADAS</b>	-
<b>GANANCIAS Y PÉRDIDAS POR FUSIÓN</b>	-
<b>VALUACIÓN DE ACTIVOS DE RECUPERACIÓN DUDOSA</b>	-
<b>PROVISION DE BENEFICIOS A EMPLEADOS</b>	-
<b>AJUSTES AL IMPUESTO SOBRE LA RENTA</b>	-
<b>GANANCIAS O PÉRDIDAS POR CAMBIOS EN EL VALOR DE</b>	-
<b>MERCADO DE LAS INVERSIONES</b>	-
<b>RESULTADOS DE EJERCICIOS ANTERIORES</b>	-
<b>RESULTADOS DEL EJERCICIO</b>	131,174
<b>TOTAL IGUAL A LA SUMA DEL ACTIVO</b>	8,178,223
<b>ESTADO DE RESULTADOS</b>	
<b>PRODUCTOS FINANCIEROS</b>	1,305,506
<b>GASTOS FINANCIEROS</b>	504,043
<b>MARGEN POR INVERSIÓN</b>	801,463
<b>PRODUCTOS POR SERVICIOS</b>	11,632
<b>GASTOS POR SERVICIOS</b>	31,850
<b>MARGEN POR SERVICIOS</b>	-20,217
<b>OTROS PRODUCTOS Y GASTOS DE OPERACIÓN</b>	
Productos	15,537
Gastos	138,656
<b>MARGEN OTROS PRODUCTOS Y GASTOS DE</b>	-123,119
<b>OPERACIÓN</b>	
<b>MARGEN OPERACIONAL BRUTO</b>	658,126
<b>GASTOS DE ADMINISTRACIÓN</b>	479,920
<b>MARGEN OPERACIONAL NETO</b>	178,207
<b>PRODUCTOS Y GASTOS EXTRAORDINARIOS</b>	26,508
Productos Extraordinarios	29,497
Gastos Extraordinarios	2,989
<b>PRODUCTOS Y GASTOS DE EJERCICIOS ANTERIORES</b>	-5,797
Productos de Ejercicios Anteriores	3,669
Gastos de Ejercicios Anteriores	9,466
<b>GANANCIA (PÉRDIDA) BRUTA</b>	198,918
<b>IMPUESTO SOBRE LA RENTA</b>	67,744
<b>GANANCIA (PÉRDIDA) NETA</b>	131,174

<b>TASAS DE INTERÉS PROMEDIO PONDERADAS</b>	<b>MONEDA NACIONAL</b>	<b>MONEDA EXTRANJERA</b>
<b>OPERACIONES ACTIVAS</b>		
Préstamos	25.40 %	8.29 %
Documentos Descontados	.00 %	.00 %
<b>OPERACIONES PASIVAS</b>		
Depósitos Monetarios	2.75 %	2.69 %
Depósitos de Ahorro	5.21 %	3.19 %
Depósitos a Plazo	8.69 %	5.06 %
Bonos	9.04 %	.00 %
Pagarés Financieros	.00 %	.00 %
Obligaciones Subordinadas	7.28 %	.00 %
Obligaciones Financieras con Restricciones	.00 %	.00 %
Obligaciones Convertibles en Acciones	.00 %	.00 %
<b>ENCAJE LEGAL</b>	<b>MONEDA NACIONAL</b>	<b>MONEDA EXTRANJERA /1</b>
<b>ENCAJE COMPUTABLE</b>	920,696	11,379
<b>ENCAJE REQUERIDO</b>	915,716	6,044
<b>POSICIÓN</b>	4,980	5,336
<b>CARTERA DE CRÉDITOS</b>	<b>MONEDA NACIONAL</b>	<b>MONEDA EXTRANJERA</b>
<b>TOTAL DE CARTERA DE CRÉDITOS (BRUTA)</b>	100.00 %	100.00 %
Vigente	98.89 %	67.20 %
Vencidos en Proceso de Prórroga	.00 %	.00 %
Vencidos en Cobro Administrativo	1.11 %	5.33 %
Vencidos en Cobro Judicial	.01 %	27.46 %
Monto total de Cartera de Créditos (Bruta)	4,226,629	237,398
<b>DEPÓSITOS</b>	<b>MONEDA NACIONAL</b>	<b>MONEDA EXTRANJERA</b>
No. de Cuentas Depósitos Monetarios	23,599	1,201
Monto Depósitos Monetarios	633,093	82,618
No. de Cuentas Depósitos de Ahorro	251,224	1,762
Monto Depósitos de Ahorro	938,436	67,340
No. de Cuentas Depósitos a Plazo	11,768	348
Monto Depósitos a Plazo	4,821,563	161,708
No. de Cuentas a la Orden	27	1
Monto Depósitos a la Orden	17	0
No. de Cuentas Depósitos con Restricciones	8,444	67
Monto Depósitos con Restricciones	7,026	74
No. de Obligaciones Financieras	22	0
Monto Obligaciones Financieras	4,082	0
<b>POSICIÓN PATRIMONIAL</b>		
<b>CAPITAL COMPUTABLE</b>	763,346	
<b>CAPITAL REQUERIDO</b>	590,311	
<b>POSICIÓN</b>	173,035	
<b>INDICADORES FINANCIEROS</b>		
<b>LIQUIDEZ</b>		
Encaje Computable en relación a los Depósitos		
Moneda Nacional	14.39%	
Moneda Extranjera	28.51%	
Liquidez Inmediata	11.20 %	
<b>SOLVENCIA</b>		
Patrimonio en relación a Activos	8.55 %	
Patrimonio en relación a Cartera de Créditos	15.66 %	
Patrimonio en relación a las Captaciones	10.41 %	
<b>RENTABILIDAD</b>		
Rentabilidad sobre Patrimonio	18.76 %	
Rentabilidad sobre Activos	1.60 %	
Eficiencia	27.08 %	
<b>CALIDAD DE ACTIVOS</b>		
Cartera Vigente en relación a Cartera Bruta	97.20 %	
Cobertura de Cartera Crediticia en Riesgo	136.78 %	

1/ Cifras en miles de Dólares.

**BANCO INDUSTRIAL, S. A.**  
**AL 31 DE DICIEMBRE DE 2011**  
**(Cifras en miles de Quetzales)**

		TASAS DE INTERÉS PROMEDIO PONDERADAS	MONEDA NACIONAL	MONEDA EXTRANJERA
<b>ACTIVO</b>				
<b>DISPONIBILIDADES</b>		<b>OPERACIONES ACTIVAS</b>		
Caja	50,231,219	Préstamos	9.15 %	5.85 %
Banco Central	8,180,189	Documentos Descontados	7.65 %	5.48 %
Bancos del País	699,457	<b>OPERACIONES PASIVAS</b>		
Bancos del Exterior	4,156,283	Depósitos Monetarios	.85 %	.39 %
Cheques a Compensar	2,052,126	Depósitos de Ahorro	1.07 %	.31 %
Giros sobre el Exterior	1,272,322	Depósitos a Plazo	6.95 %	3.11 %
<b>INVERSIONES</b>	-	Bonos	8.15 %	5.00 %
En Títulos-Valores para Negociación	15,167,723	Pagarés Financieros	.00 %	.00 %
En Títulos-Valores para la Venta	-	Obligaciones Subordinadas	.00 %	8.25 %
En Títulos-Valores para su Vencimiento	-	Obligaciones Financieras con Restricciones	.00 %	.00 %
Operaciones de Reporto	14,900,367	Obligaciones Convertibles en Acciones	.00 %	.00 %
Certificados de Participación	98,000			
Intereses Pagados en Compra de Valores	177,173			
<b>SUMA</b>	15,175,540			
(-) Estimaciones por Valuación	7,817	<b>ENCAJE LEGAL</b>	<b>MONEDA NACIONAL</b>	<b>MONEDA EXTRANJERA /1</b>
<b>CARTERA DE CRÉDITOS</b>	23,834,732	<b>ENCAJE COMPUTABLE</b>	3,968,133	129,066
Vigente	23,994,382	<b>ENCAJE REQUERIDO</b>	3,948,607	124,502
Vencidos	166,321	<b>POSICIÓN</b>	19,526	4,565
<b>SUMA</b>	24,160,703	<b>CARTERA DE CRÉDITOS</b>	<b>MONEDA NACIONAL</b>	<b>MONEDA EXTRANJERA</b>
(-) Estimaciones Por Valuación	325,971	<b>TOTAL DE CARTERA DE CRÉDITOS (BRUTA)</b>	100.00 %	100.00 %
<b>PRODUCTOS FINANCIEROS POR COBRAR</b>	321,247	Vigente	98.96 %	99.57 %
<b>CUENTAS POR COBRAR (Neto)</b>	190,043	Vencidos en Proceso de Prórroga	.01 %	.07 %
<b>ACTIVOS REALIZABLES (Neto)</b>	20,187	Vencidos en Cobro Administrativo	.63 %	.14 %
<b>INVERSIONES PERMANENTES (Neto)</b>	414,456	Vencidos en Cobro Judicial	.40 %	.23 %
<b>OTRAS INVERSIONES (Neto)</b>	347,916	Monto total de Cartera de Créditos (Bruta)	10,100,445	14,060,258
<b>SUCURSALES, CASA MATRIZ Y DEPARTAMENTOS</b>	-			
<b>ADSCRITOS</b>	-			
INMUEBLES Y MUEBLES (Neto)	1,190,063			
<b>CARGOS DIFERIDOS (Neto)</b>	564,662			
<b>PASIVO</b>	46,736,420			
<b>OBLIGACIONES DEPOSITARIAS</b>	34,931,574	<b>DEPÓSITOS</b>	<b>MONEDA NACIONAL</b>	<b>MONEDA EXTRANJERA</b>
Depósitos Monetarios	17,134,479	No. de Cuentas Depósitos Monetarios	992,244	41,762
Depósitos de Ahorro	6,747,122	Monto Depósitos Monetarios	12,645,231	4,489,248
Depósitos a Plazo	10,920,247	No. de Cuentas Depósitos de Ahorro	1,001,177	37,932
Depósitos a la Orden	25,140	Monto Depósitos de Ahorro	5,841,124	905,998
Depósitos con Restricciones	104,586	No. de Cuentas Depósitos a Plazo	18,425	1,487
<b>CRÉDITOS OBTENIDOS</b>	9,297,534	Monto Depósitos a Plazo	9,410,536	1,509,711
Del Banco Central	-	No. de Cuentas a la Orden	162,642	4,449
De Instituciones Financieras Nacionales	-	Monto Depósitos a la Orden	22,560	2,580
De Instituciones Financieras Extranjeras	9,294,590	No. de Cuentas Depósitos con Restricciones	30,992	1,565
Organismos Internacionales	2,944	Monto Depósitos con Restricciones	97,601	6,984
<b>OBLIGACIONES FINANCIERAS</b>	257,482	No. de Obligaciones Financieras	112	1
<b>GASTOS FINANCIEROS POR PAGAR</b>	179,745	Monto Obligaciones Financieras	252,796	4,686
<b>CUENTAS POR PAGAR</b>	564,269	<b>POSICIÓN PATRIMONIAL</b>		
<b>PROVISIONES</b>	17,618	<b>CAPITAL COMPUTABLE</b>	4,794,275	
<b>SUCURSALES, CASA MATRIZ Y DEPARTAMENTOS</b>	-	<b>CAPITAL REQUERIDO</b>	3,483,159	
<b>ADSCRITOS</b>	-	<b>POSICIÓN</b>	1,311,116	
OTRAS OBLIGACIONES	1,445,004	<b>INDICADORES FINANCIEROS</b>		
<b>CRÉDITOS DIFERIDOS</b>	15,426	<b>LIQUIDEZ</b>		
<b>SUMA</b>	46,708,653	Encaje Computable en relación a los Depósitos		
<b>OTRAS CUENTAS ACREEDORAS</b>	27,767	Moneda Nacional	14.16%	
<b>CAPITAL CONTABLE</b>	3,494,799	Moneda Extranjera	14.58%	
<b>CAPITAL PAGADO</b>	1,376,978	Liquidez Inmediata	23.25 %	
Capital Autorizado	4,000,000	<b>SOLVENCIA</b>		
(-) Capital No Pagado	2,623,022	Patrimonio en relación a Activos	6.96 %	
Casa Matriz, Capital Asignado	-	Patrimonio en relación a Cartera de Créditos	14.46 %	
<b>APORTACIONES PERMANENTES</b>	375,229	Patrimonio en relación a las Captaciones	9.93 %	
<b>RESERVA DE CAPITAL</b>	950,429	<b>RENTABILIDAD</b>		
<b>RESERVAS PARA ACTIVOS EXTRAORDINARIOS</b>	-	Rentabilidad sobre Patrimonio	21.01 %	
<b>REVALUACIÓN DE ACTIVOS</b>	58,056	Rentabilidad sobre Activos	1.46 %	
<b>OBLIGACIONES SUBORDINADAS</b>	-	Eficiencia	41.08 %	
<b>GANANCIAS Y PÉRDIDAS POR FUSIÓN</b>	-	<b>CALIDAD DE ACTIVOS</b>		
<b>VALUACIÓN DE ACTIVOS DE RECUPERACIÓN DUDOSA</b>	-	Cartera Vigente en relación a Cartera Bruta	99.31 %	
<b>PROVISION DE BENEFICIOS A EMPLEADOS</b>	-	Cobertura de Cartera Crediticia en Riesgo	175.50 %	
<b>AJUSTES AL IMPUESTO SOBRE LA RENTA</b>	-			
<b>GANANCIAS O PÉRDIDAS POR CAMBIOS EN EL VALOR DE</b>	-			
<b>MERCADO DE LAS INVERSIONES</b>	-			
<b>RESULTADOS DE EJERCICIOS ANTERIORES</b>	-			
<b>RESULTADOS DEL EJERCICIO</b>	734,106			
<b>TOTAL IGUAL A LA SUMA DEL ACTIVO</b>	50,231,219			
<b>ESTADO DE RESULTADOS</b>				
<b>PRODUCTOS FINANCIEROS</b>	3,115,732			
<b>GASTOS FINANCIEROS</b>	1,673,528			
<b>MARGEN POR INVERSIÓN</b>	1,442,204			
<b>PRODUCTOS POR SERVICIOS</b>	275,033			
<b>GASTOS POR SERVICIOS</b>	-			
<b>MARGEN POR SERVICIOS</b>	275,033			
<b>OTROS PRODUCTOS Y GASTOS DE OPERACIÓN</b>	-			
Productos	443,397			
Gastos	165,453			
<b>MARGEN OTROS PRODUCTOS Y GASTOS DE</b>	277,944			
<b>OPERACIÓN</b>	-			
<b>MARGEN OPERACIONAL BRUTO</b>	1,995,181			
<b>GASTOS DE ADMINISTRACIÓN</b>	1,175,652			
<b>MARGEN OPERACIONAL NETO</b>	819,528			
<b>PRODUCTOS Y GASTOS EXTRAORDINARIOS</b>	53,432			
Productos Extraordinarios	54,968			
Gastos Extraordinarios	1,536			
<b>PRODUCTOS Y GASTOS DE EJERCICIOS ANTERIORES</b>	10,828			
Productos de Ejercicios Anteriores	11,948			
Gastos de Ejercicios Anteriores	1,120			
<b>GANANCIA (PÉRDIDA) BRUTA</b>	883,788			
<b>IMPUESTO SOBRE LA RENTA</b>	149,682			
<b>GANANCIA (PÉRDIDA) NETA</b>	734,106			

1/ Cifras en miles de Dólares.

BANCO DE DESARROLLO RURAL, S. A.  
AL 31 DE DICIEMBRE DE 2011  
(Cifras en miles de Quetzales)

<b>ACTIVO</b>	32,497,558
<b>DISPONIBILIDADES</b>	4,760,967
Caja	1,328,197
Banco Central	3,057,727
Bancos del País	25,687
Bancos del Exterior	22,828
Cheques a Compensar	321,908
Giros sobre el Exterior	4,620
<b>INVERSIONES</b>	5,534,075
En Títulos-Valores para Negociación	-
En Títulos-Valores para la Venta	5,442,915
En Títulos-Valores para su Vencimiento	6,885
Operaciones de Reporto	90,505
Certificados de Participación	-
Intereses Pagados en Compra de Valores	654
<b>SUMA</b>	5,540,960
(-) Estimaciones por Valuación	6,885
<b>CARTERA DE CRÉDITOS</b>	20,293,204
Vigente	20,530,839
Vencidos	153,221
<b>SUMA</b>	20,684,059
(-) Estimaciones Por Valuación	390,856
<b>PRODUCTOS FINANCIEROS POR COBRAR</b>	281,679
<b>CUENTAS POR COBRAR (Neto)</b>	418,957
<b>ACTIVOS REALIZABLES (Neto)</b>	165,851
<b>INVERSIONES PERMANENTES (Neto)</b>	130,894
<b>OTRAS INVERSIONES (Neto)</b>	29,888
<b>SUCURSALES, CASA MATRIZ Y DEPARTAMENTOS ADSCRITOS</b>	-
INMUEBLES Y MUEBLES (Neto)	544,139
<b>CARGOS DIFERIDOS (Neto)</b>	338,104
<b>PASIVO</b>	28,453,806
<b>OBLIGACIONES DEPOSITARIAS</b>	26,537,907
Depósitos Monetarios	11,254,436
Depósitos de Ahorro	7,722,317
Depósitos a Plazo	7,448,612
Depósitos a la Orden	55,364
Depósitos con Restricciones	57,177
<b>CRÉDITOS OBTENIDOS</b>	806,902
Del Banco Central	-
De Instituciones Financieras Nacionales	-
De Instituciones Financieras Extranjeras	806,902
Organismos Internacionales	-
<b>OBLIGACIONES FINANCIERAS</b>	75,973
<b>GASTOS FINANCIEROS POR PAGAR</b>	74,045
<b>CUENTAS POR PAGAR</b>	658,772
<b>PROVISIONES</b>	79,575
<b>SUCURSALES, CASA MATRIZ Y DEPARTAMENTOS ADSCRITOS</b>	-
OTRAS OBLIGACIONES	-
CRÉDITOS DIFERIDOS	16,052
<b>SUMA</b>	28,249,226
<b>OTRAS CUENTAS ACREEDORAS</b>	204,580
<b>CAPITAL CONTABLE</b>	4,043,752
<b>CAPITAL PAGADO</b>	1,151,202
Capital Autorizado	5,000,000
(-) Capital No Pagado	3,848,798
Casa Matriz, Capital Asignado	-
<b>APORTACIONES PERMANENTES</b>	49,899
<b>RESERVA DE CAPITAL</b>	1,527,142
<b>RESERVAS PARA ACTIVOS EXTRAORDINARIOS</b>	-
<b>REVALUACIÓN DE ACTIVOS</b>	28,078
<b>OBLIGACIONES SUBORDINADAS</b>	375,475
<b>GANANCIAS Y PÉRDIDAS POR FUSIÓN</b>	-
<b>VALUACIÓN DE ACTIVOS DE RECUPERACIÓN DUDOSA</b>	-
<b>PROVISION DE BENEFICIOS A EMPLEADOS</b>	-
<b>AJUSTES AL IMPUESTO SOBRE LA RENTA</b>	-
<b>GANANCIAS O PÉRDIDAS POR CAMBIOS EN EL VALOR DE MERCADO DE LAS INVERSIONES</b>	17,899
<b>RESULTADOS DE EJERCICIOS ANTERIORES</b>	-
<b>RESULTADOS DEL EJERCICIO</b>	894,056
<b>TOTAL IGUAL A LA SUMA DEL ACTIVO</b>	32,497,558
<b>ESTADO DE RESULTADOS</b>	
<b>PRODUCTOS FINANCIEROS</b>	3,114,915
<b>GASTOS FINANCIEROS</b>	910,475
<b>MARGEN POR INVERSIÓN</b>	2,204,440
<b>PRODUCTOS POR SERVICIOS</b>	285,734
<b>GASTOS POR SERVICIOS</b>	-
<b>MARGEN POR SERVICIOS</b>	285,734
<b>OTROS PRODUCTOS Y GASTOS DE OPERACIÓN</b>	
Productos	158,618
Gastos	23,961
<b>MARGEN OTROS PRODUCTOS Y GASTOS DE OPERACIÓN</b>	134,657
<b>MARGEN OPERACIONAL BRUTO</b>	2,624,830
<b>GASTOS DE ADMINISTRACIÓN</b>	1,569,008
<b>MARGEN OPERACIONAL NETO</b>	1,055,822
<b>PRODUCTOS Y GASTOS EXTRAORDINARIOS</b>	5,848
Productos Extraordinarios	8,831
Gastos Extraordinarios	2,982
<b>PRODUCTOS Y GASTOS DE EJERCICIOS ANTERIORES</b>	1,311
Productos de Ejercicios Anteriores	2,094
Gastos de Ejercicios Anteriores	774
<b>GANANCIA (PÉRDIDA) BRUTA</b>	1,062,981
<b>IMPUESTO SOBRE LA RENTA</b>	168,925
<b>GANANCIA (PÉRDIDA) NETA</b>	894,056

<b>TASAS DE INTERÉS PROMEDIO PONDERADAS</b>	<b>MONEDA NACIONAL</b>	<b>MONEDA EXTRANJERA</b>
<b>OPERACIONES ACTIVAS</b>		
Préstamos	14.30 %	7.17 %
Documentos Descontados	.00 %	.00 %
<b>OPERACIONES PASIVAS</b>		
Depósitos Monetarios	.79 %	2.26 %
Depósitos de Ahorro	1.80 %	.97 %
Depósitos a Plazo	6.08 %	3.56 %
Bonos	7.74 %	.00 %
Pagarés Financieros	.00 %	.00 %
Obligaciones Subordinadas	.00 %	.00 %
Obligaciones Financieras con Restricciones	.00 %	.00 %
Obligaciones Convertibles en Acciones	.00 %	.00 %
<b>ENCAJE LEGAL</b>	<b>MONEDA NACIONAL</b>	<b>MONEDA EXTRANJERA /1</b>
<b>ENCAJE COMPUTABLE</b>	3,731,781	24,576
<b>ENCAJE REQUERIDO</b>	3,612,383	23,496
<b>POSICIÓN</b>	119,398	1,081
<b>CARTERA DE CRÉDITOS</b>	<b>MONEDA NACIONAL</b>	<b>MONEDA EXTRANJERA</b>
<b>TOTAL DE CARTERA DE CRÉDITOS (BRUTA)</b>	100.00 %	100.00 %
Vigente	99.30 %	98.59 %
Vencidos en Proceso de Prórroga	.00 %	.00 %
Vencidos en Cobro Administrativo	.58 %	1.22 %
Vencidos en Cobro Judicial	.12 %	.18 %
Monto total de Cartera de Créditos (Bruta)	19,364,649	1,319,410
<b>DEPÓSITOS</b>	<b>MONEDA NACIONAL</b>	<b>MONEDA EXTRANJERA</b>
No. de Cuentas Depósitos Monetarios	1,158,818	6,807
Monto Depósitos Monetarios	10,553,847	700,589
No. de Cuentas Depósitos de Ahorro	3,398,198	15,306
Monto Depósitos de Ahorro	7,546,487	175,830
No. de Cuentas Depósitos a Plazo	36,141	501
Monto Depósitos a Plazo	7,107,379	341,233
No. de Cuentas a la Orden	121	7
Monto Depósitos a la Orden	54,240	1,124
No. de Cuentas Depósitos con Restricciones	6,304	37
Monto Depósitos con Restricciones	56,574	604
No. de Obligaciones Financieras	16	0
Monto Obligaciones Financieras	75,973	0
<b>POSICIÓN PATRIMONIAL</b>		
<b>CAPITAL COMPUTABLE</b>	4,073,208	
<b>CAPITAL REQUERIDO</b>	2,424,923	
<b>POSICIÓN</b>	1,648,285	
<b>INDICADORES FINANCIEROS</b>		
<b>LIQUIDEZ</b>		
Encaje Computable en relación a los Depósitos		
Moneda Nacional	14.74%	
Moneda Extranjera	15.74%	
Liquidez Inmediata	17.89 %	
<b>SOLVENCIA</b>		
Patrimonio en relación a Activos	12.44 %	
Patrimonio en relación a Cartera de Créditos	19.55 %	
Patrimonio en relación a las Captaciones	15.19 %	
<b>RENTABILIDAD</b>		
Rentabilidad sobre Patrimonio	22.11 %	
Rentabilidad sobre Activos	2.75 %	
Eficiencia	40.22 %	
<b>CALIDAD DE ACTIVOS</b>		
Cartera Vigente en relación a Cartera Bruta	99.26 %	
Cobertura de Cartera Crediticia en Riesgo	230.48 %	

1/ Cifras en miles de Dólares.



**BANCO INTERNACIONAL, S. A.**  
**AL 31 DE DICIEMBRE DE 2011**  
**(Cifras en miles de Quetzales)**

<b>ACTIVO</b>	4,215,955
<b>DISPONIBILIDADES</b>	768,213
Caja	109,661
Banco Central	437,315
Bancos del País	52,811
Bancos del Exterior	67,740
Cheques a Compensar	100,120
Giros sobre el Exterior	567
<b>INVERSIONES</b>	599,295
En Títulos-Valores para Negociación	-
En Títulos-Valores para la Venta	557,197
En Títulos-Valores para su Vencimiento	42,197
Operaciones de Reporto	-
Certificados de Participación	-
Intereses Pagados en Compra de Valores	5
<b>SUMA</b>	599,400
(-) Estimaciones por Valuación	105
<b>CARTERA DE CRÉDITOS</b>	2,597,701
Vigente	2,632,976
Vencidos	35,989
<b>SUMA</b>	2,668,964
(-) Estimaciones Por Valuación	71,263
<b>PRODUCTOS FINANCIEROS POR COBRAR</b>	30,953
<b>CUENTAS POR COBRAR (Neto)</b>	9,766
<b>ACTIVOS REALIZABLES (Neto)</b>	32,322
<b>INVERSIONES PERMANENTES (Neto)</b>	16,404
<b>OTRAS INVERSIONES (Neto)</b>	419
<b>SUCURSALES, CASA MATRIZ Y DEPARTAMENTOS</b>	-
<b>ADSCRITOS</b>	-
INMUEBLES Y MUEBLES (Neto)	114,511
<b>CARGOS DIFERIDOS (Neto)</b>	46,371
<b>PASIVO</b>	3,865,072
<b>OBLIGACIONES DEPOSITARIAS</b>	3,545,820
Depósitos Monetarios	1,245,887
Depósitos de Ahorro	665,524
Depósitos a Plazo	1,623,790
Depósitos a la Orden	6,467
Depósitos con Restricciones	4,152
<b>CRÉDITOS OBTENIDOS</b>	129,250
Del Banco Central	-
De Instituciones Financieras Nacionales	-
De Instituciones Financieras Extranjeras	129,250
Organismos Internacionales	-
<b>OBLIGACIONES FINANCIERAS</b>	18,349
<b>GASTOS FINANCIEROS POR PAGAR</b>	12,533
<b>CUENTAS POR PAGAR</b>	75,223
<b>PROVISIONES</b>	8,769
<b>SUCURSALES, CASA MATRIZ Y DEPARTAMENTOS</b>	-
<b>ADSCRITOS</b>	-
OTRAS OBLIGACIONES	46,865
<b>CRÉDITOS DIFERIDOS</b>	500
<b>SUMA</b>	3,837,309
<b>OTRAS CUENTAS ACREEDORAS</b>	27,762
<b>CAPITAL CONTABLE</b>	350,884
<b>CAPITAL PAGADO</b>	217,737
Capital Autorizado	300,000
(-) Capital No Pagado	82,263
Casa Matriz, Capital Asignado	-
<b>APORTACIONES PERMANENTES</b>	-
<b>RESERVA DE CAPITAL</b>	86,246
<b>RESERVAS PARA ACTIVOS EXTRAORDINARIOS</b>	-
<b>REVALUACIÓN DE ACTIVOS</b>	15,800
<b>OBLIGACIONES SUBORDINADAS</b>	-
<b>GANANCIAS Y PÉRDIDAS POR FUSIÓN</b>	-
<b>VALUACIÓN DE ACTIVOS DE RECUPERACIÓN DUDOSA</b>	11,047
<b>PROVISION DE BENEFICIOS A EMPLEADOS</b>	-
<b>AJUSTES AL IMPUESTO SOBRE LA RENTA</b>	-
<b>GANANCIAS O PÉRDIDAS POR CAMBIOS EN EL VALOR DE</b>	-
<b>MERCADO DE LAS INVERSIONES</b>	-
<b>RESULTADOS DE EJERCICIOS ANTERIORES</b>	-
<b>RESULTADOS DEL EJERCICIO</b>	42,148
<b>TOTAL IGUAL A LA SUMA DEL ACTIVO</b>	4,215,955
<b>ESTADO DE RESULTADOS</b>	
<b>PRODUCTOS FINANCIEROS</b>	314,888
<b>GASTOS FINANCIEROS</b>	125,075
<b>MARGEN POR INVERSIÓN</b>	189,813
<b>PRODUCTOS POR SERVICIOS</b>	43,504
<b>GASTOS POR SERVICIOS</b>	2,038
<b>MARGEN POR SERVICIOS</b>	41,466
<b>OTROS PRODUCTOS Y GASTOS DE OPERACIÓN</b>	
Productos	22,674
Gastos	25,004
<b>MARGEN OTROS PRODUCTOS Y GASTOS DE</b>	-2,330
<b>OPERACIÓN</b>	
<b>MARGEN OPERACIONAL BRUTO</b>	228,949
<b>GASTOS DE ADMINISTRACIÓN</b>	172,947
<b>MARGEN OPERACIONAL NETO</b>	56,002
<b>PRODUCTOS Y GASTOS EXTRAORDINARIOS</b>	1,868
Productos Extraordinarios	3,943
Gastos Extraordinarios	2,075
<b>PRODUCTOS Y GASTOS DE EJERCICIOS ANTERIORES</b>	175
Productos de Ejercicios Anteriores	265
Gastos de Ejercicios Anteriores	90
<b>GANANCIA (PÉRDIDA) BRUTA</b>	58,045
<b>IMPUESTO SOBRE LA RENTA</b>	15,897
<b>GANANCIA (PÉRDIDA) NETA</b>	42,148

<b>TASAS DE INTERÉS PROMEDIO PONDERADAS</b>	<b>MONEDA NACIONAL</b>	<b>MONEDA EXTRANJERA</b>
<b>OPERACIONES ACTIVAS</b>		
Préstamos	10.79 %	6.92 %
Documentos Descontados	.00 %	7.00 %
<b>OPERACIONES PASIVAS</b>		
Depósitos Monetarios	.82 %	.82 %
Depósitos de Ahorro	1.88 %	1.07 %
Depósitos a Plazo	6.82 %	3.05 %
Bonos	6.33 %	.00 %
Pagarés Financieros	.00 %	.00 %
Obligaciones Subordinadas	.00 %	1.86 %
Obligaciones Financieras con Restricciones	.00 %	.00 %
Obligaciones Convertibles en Acciones	.00 %	.00 %
<b>ENCAJE LEGAL</b>	<b>MONEDA NACIONAL</b>	<b>MONEDA EXTRANJERA /1</b>
<b>ENCAJE COMPUTABLE</b>	349,591	21,052
<b>ENCAJE REQUERIDO</b>	346,276	20,921
<b>POSICIÓN</b>	3,315	131
<b>CARTERA DE CRÉDITOS</b>	<b>MONEDA NACIONAL</b>	<b>MONEDA EXTRANJERA</b>
<b>TOTAL DE CARTERA DE CRÉDITOS (BRUTA)</b>	100.00 %	100.00 %
Vigente	98.12 %	99.62 %
Vencidos en Proceso de Prórroga	.00 %	.00 %
Vencidos en Cobro Administrativo	.48 %	.10 %
Vencidos en Cobro Judicial	1.41 %	.29 %
Monto total de Cartera de Créditos (Bruta)	1,716,614	952,350
<b>DEPÓSITOS</b>	<b>MONEDA NACIONAL</b>	<b>MONEDA EXTRANJERA</b>
No. de Cuentas Depósitos Monetarios	20,146	2,463
Monto Depósitos Monetarios	902,422	343,465
No. de Cuentas Depósitos de Ahorro	74,406	3,515
Monto Depósitos de Ahorro	469,405	196,119
No. de Cuentas Depósitos a Plazo	2,371	323
Monto Depósitos a Plazo	1,052,288	571,502
No. de Cuentas a la Orden	3,781	224
Monto Depósitos a la Orden	4,012	2,455
No. de Cuentas Depósitos con Restricciones	6,992	161
Monto Depósitos con Restricciones	3,921	231
No. de Obligaciones Financieras	134	0
Monto Obligaciones Financieras	18,349	0
<b>POSICIÓN PATRIMONIAL</b>		
<b>CAPITAL COMPUTABLE</b>	411,636	
<b>CAPITAL REQUERIDO</b>	312,357	
<b>POSICIÓN</b>	99,279	
<b>INDICADORES FINANCIEROS</b>		
<b>LIQUIDEZ</b>		
Encaje Computable en relación a los Depósitos		
Moneda Nacional	14.37%	
Moneda Extranjera	14.76%	
Liquidez Inmediata	21.55 %	
<b>SOLVENCIA</b>		
Patrimonio en relación a Activos	8.32 %	
Patrimonio en relación a Cartera de Créditos	13.15 %	
Patrimonio en relación a las Captaciones	9.84 %	
<b>RENTABILIDAD</b>		
Rentabilidad sobre Patrimonio	12.01 %	
Rentabilidad sobre Activos	1.00 %	
Eficiencia	24.46 %	
<b>CALIDAD DE ACTIVOS</b>		
Cartera Vigente en relación a Cartera Bruta	98.65 %	
Cobertura de Cartera Crediticia en Riesgo	191.36 %	

**BANCO REFORMADOR, S. A.**  
**AL 31 DE DICIEMBRE DE 2011**  
**(Cifras en miles de Quetzales)**

<b>ACTIVO</b>	9,462,276
<b>DISPONIBILIDADES</b>	1,437,979
Caja	178,248
Banco Central	925,772
Bancos del País	92,690
Bancos del Exterior	51,841
Cheques a Compensar	189,429
Giros sobre el Exterior	-
<b>INVERSIONES</b>	2,081,177
En Títulos-Valores para Negociación	-
En Títulos-Valores para la Venta	-
En Títulos-Valores para su Vencimiento	2,010,806
Operaciones de Reporto	70,371
Certificados de Participación	-
Intereses Pagados en Compra de Valores	-
<b>SUMA</b>	2,081,177
(-) Estimaciones por Valuación	-
<b>CARTERA DE CRÉDITOS</b>	5,415,259
Vigente	5,452,878
Vencidos	115,129
<b>SUMA</b>	5,568,007
(-) Estimaciones Por Valuación	152,748
<b>PRODUCTOS FINANCIEROS POR COBRAR</b>	61,337
<b>CUENTAS POR COBRAR (Neto)</b>	62,413
<b>ACTIVOS REALIZABLES (Neto)</b>	111,727
<b>INVERSIONES PERMANENTES (Neto)</b>	54,772
<b>OTRAS INVERSIONES (Neto)</b>	8,934
<b>SUCURSALES, CASA MATRIZ Y DEPARTAMENTOS</b>	-
<b>ADSCRITOS</b>	-
INMUEBLES Y MUEBLES (Neto)	194,429
<b>CARGOS DIFERIDOS (Neto)</b>	34,250
<b>PASIVO</b>	8,605,347
<b>OBLIGACIONES DEPOSITARIAS</b>	7,391,534
Depósitos Monetarios	2,790,978
Depósitos de Ahorro	1,496,073
Depósitos a Plazo	3,088,061
Depósitos a la Orden	1,355
Depósitos con Restricciones	15,067
<b>CRÉDITOS OBTENIDOS</b>	991,307
Del Banco Central	-
De Instituciones Financieras Nacionales	90,000
De Instituciones Financieras Extranjeras	816,850
Organismos Internacionales	84,457
<b>OBLIGACIONES FINANCIERAS</b>	-
<b>GASTOS FINANCIEROS POR PAGAR</b>	28,831
<b>CUENTAS POR PAGAR</b>	144,150
<b>PROVISIONES</b>	2,294
<b>SUCURSALES, CASA MATRIZ Y DEPARTAMENTOS</b>	-
<b>ADSCRITOS</b>	-
OTRAS OBLIGACIONES	-
CRÉDITOS DIFERIDOS	10,571
<b>SUMA</b>	8,568,688
<b>OTRAS CUENTAS ACREEDORAS</b>	36,659
<b>CAPITAL CONTABLE</b>	856,929
<b>CAPITAL PAGADO</b>	432,500
Capital Autorizado	800,000
(-) Capital No Pagado	367,500
Casa Matriz, Capital Asignado	-
<b>APORTACIONES PERMANENTES</b>	-
<b>RESERVA DE CAPITAL</b>	202,254
<b>RESERVAS PARA ACTIVOS EXTRAORDINARIOS</b>	-
<b>REVALUACIÓN DE ACTIVOS</b>	35,765
<b>OBLIGACIONES SUBORDINADAS</b>	96,573
<b>GANANCIAS Y PÉRDIDAS POR FUSIÓN</b>	-
<b>VALUACIÓN DE ACTIVOS DE RECUPERACIÓN DUDOSA</b>	12,590
<b>PROVISION DE BENEFICIOS A EMPLEADOS</b>	-
<b>AJUSTES AL IMPUESTO SOBRE LA RENTA</b>	-
<b>GANANCIAS O PÉRDIDAS POR CAMBIOS EN EL VALOR DE</b>	-
<b>MERCADO DE LAS INVERSIONES</b>	-
<b>RESULTADOS DE EJERCICIOS ANTERIORES</b>	-
<b>RESULTADOS DEL EJERCICIO</b>	102,427
<b>TOTAL IGUAL A LA SUMA DEL ACTIVO</b>	9,462,276
<b>ESTADO DE RESULTADOS</b>	
<b>PRODUCTOS FINANCIEROS</b>	593,954
<b>GASTOS FINANCIEROS</b>	290,433
<b>MARGEN POR INVERSIÓN</b>	303,521
<b>PRODUCTOS POR SERVICIOS</b>	33,466
<b>GASTOS POR SERVICIOS</b>	4,746
<b>MARGEN POR SERVICIOS</b>	28,720
<b>OTROS PRODUCTOS Y GASTOS DE OPERACIÓN</b>	
Productos	44,567
Gastos	29,903
<b>MARGEN OTROS PRODUCTOS Y GASTOS DE</b>	14,664
<b>OPERACIÓN</b>	
<b>MARGEN OPERACIONAL BRUTO</b>	346,905
<b>GASTOS DE ADMINISTRACIÓN</b>	222,082
<b>MARGEN OPERACIONAL NETO</b>	124,823
<b>PRODUCTOS Y GASTOS EXTRAORDINARIOS</b>	5,167
Productos Extraordinarios	6,040
Gastos Extraordinarios	873
<b>PRODUCTOS Y GASTOS DE EJERCICIOS ANTERIORES</b>	-716
Productos de Ejercicios Anteriores	196
Gastos de Ejercicios Anteriores	912
<b>GANANCIA (PÉRDIDA) BRUTA</b>	129,274
<b>IMPUESTO SOBRE LA RENTA</b>	26,847
<b>GANANCIA (PÉRDIDA) NETA</b>	102,427

<b>TASAS DE INTERÉS PROMEDIO PONDERADAS</b>	<b>MONEDA NACIONAL</b>	<b>MONEDA EXTRANJERA</b>
<b>OPERACIONES ACTIVAS</b>		
Préstamos	8.94 %	6.78 %
Documentos Descontados	9.53 %	6.47 %
<b>OPERACIONES PASIVAS</b>		
Depósitos Monetarios	.98 %	.65 %
Depósitos de Ahorro	2.49 %	1.92 %
Depósitos a Plazo	7.07 %	3.76 %
Bonos	.00 %	.00 %
Pagarés Financieros	.00 %	.00 %
Obligaciones Subordinadas	.00 %	.00 %
Obligaciones Financieras con Restricciones	.00 %	.00 %
Obligaciones Convertibles en Acciones	.00 %	.00 %
<b>ENCAJE LEGAL</b>	<b>MONEDA NACIONAL</b>	<b>MONEDA EXTRANJERA /1</b>
<b>ENCAJE COMPUTABLE</b>	827,559	30,835
<b>ENCAJE REQUERIDO</b>	816,813	30,034
<b>POSICIÓN</b>	10,747	800
<b>CARTERA DE CRÉDITOS</b>	<b>MONEDA NACIONAL</b>	<b>MONEDA EXTRANJERA</b>
<b>TOTAL DE CARTERA DE CRÉDITOS (BRUTA)</b>	100.00 %	100.00 %
Vigente	97.30 %	98.98 %
Vencidos en Proceso de Prórroga	.41 %	.00 %
Vencidos en Cobro Administrativo	.38 %	.23 %
Vencidos en Cobro Judicial	1.91 %	.79 %
Monto total de Cartera de Créditos (Bruta)	3,484,495	2,083,512
<b>DEPÓSITOS</b>	<b>MONEDA NACIONAL</b>	<b>MONEDA EXTRANJERA</b>
No. de Cuentas Depósitos Monetarios	111,843	4,829
Monto Depósitos Monetarios	2,037,036	753,942
No. de Cuentas Depósitos de Ahorro	229,473	7,144
Monto Depósitos de Ahorro	1,268,980	227,093
No. de Cuentas Depósitos a Plazo	6,694	700
Monto Depósitos a Plazo	2,448,041	640,020
No. de Cuentas a la Orden	6,842	0
Monto Depósitos a la Orden	1,355	0
No. de Cuentas Depósitos con Restricciones	3,483	186
Monto Depósitos con Restricciones	14,490	576
No. de Obligaciones Financieras	0	0
Monto Obligaciones Financieras	0	0
<b>POSICIÓN PATRIMONIAL</b>		
<b>CAPITAL COMPUTABLE</b>	931,574	
<b>CAPITAL REQUERIDO</b>	626,825	
<b>POSICIÓN</b>	304,749	
<b>INDICADORES FINANCIEROS</b>		
<b>LIQUIDEZ</b>		
Encaje Computable en relación a los Depósitos		
Moneda Nacional	14.34%	
Moneda Extranjera	14.85%	
Liquidez Inmediata	19.45 %	
<b>SOLVENCIA</b>		
Patrimonio en relación a Activos	9.06 %	
Patrimonio en relación a Cartera de Créditos	15.39 %	
Patrimonio en relación a las Captaciones	11.59 %	
<b>RENTABILIDAD</b>		
Rentabilidad sobre Patrimonio	11.95 %	
Rentabilidad sobre Activos	1.08 %	
Eficiencia	35.98 %	
<b>CALIDAD DE ACTIVOS</b>		
Cartera Vigente en relación a Cartera Bruta	97.93 %	
Cobertura de Cartera Crediticia en Riesgo	96.84 %	

1/ Cifras en miles de Dólares.

**VIVIBANCO, S. A.**  
**AL 31 DE DICIEMBRE DE 2011**  
**(Cifras en miles de Quetzales)**

		TASAS DE INTERÉS PROMEDIO PONDERADAS	MONEDA NACIONAL	MONEDA EXTRANJERA
<b>ACTIVO</b>				
<b>DISPONIBILIDADES</b>		<b>OPERACIONES ACTIVAS</b>		
Caja	324,168	Préstamos	11.03 %	9.15 %
Banco Central	29,801	Documentos Descontados	.00 %	.00 %
Bancos del País	3,120	<b>OPERACIONES PASIVAS</b>		
Bancos del Exterior	19,561	Depósitos Monetarios	2.21 %	.00 %
Cheques a Compensar	1,528	Depósitos de Ahorro	2.77 %	.03 %
Giros sobre el Exterior	868	Depósitos a Plazo	7.23 %	.00 %
<b>INVERSIONES</b>		Bonos	.00 %	.00 %
En Títulos-Valores para Negociación	244,993	Pagarés Financieros	.00 %	.00 %
En Títulos-Valores para la Venta	-	Obligaciones Subordinadas	.00 %	.00 %
En Títulos-Valores para su Vencimiento	231,026	Obligaciones Financieras con Restricciones	.00 %	.00 %
Operaciones de Reporto	31,983	Obligaciones Convertibles en Acciones	.00 %	.00 %
Certificados de Participación	-	<b>ENCAJE LEGAL</b>		
Intereses Pagados en Compra de Valores	-	ENCAJE COMPUTABLE	23,860	118
<b>SUMA</b>		ENCAJE REQUERIDO	23,599	40
(-) Estimaciones por Valuación	263,009	POSICIÓN	262	78
CARTERA DE CRÉDITOS	18,016	<b>CARTERA DE CRÉDITOS</b>		
Vigente	9,796	TOTAL DE CARTERA DE CRÉDITOS (BRUTA)	100.00 %	100.00 %
Vencidos	10,036	Vigente	98.68 %	100.00 %
<b>SUMA</b>		Vencidos en Proceso de Prórroga	.00 %	.00 %
(-) Estimaciones Por Valuación	10,096	Vencidos en Cobro Administrativo	1.32 %	.00 %
PRODUCTOS FINANCIEROS POR COBRAR	300	Vencidos en Cobro Judicial	.00 %	.00 %
CUENTAS POR COBRAR (Neto)	12,683	Monto total de Cartera de Créditos (Bruta)	4,535	5,561
ACTIVOS REALIZABLES (Neto)	5,456	<b>DEPÓSITOS</b>		
INVERSIONES PERMANENTES (Neto)	7,429	No. de Cuentas Depósitos Monetarios	2,327	0
OTRAS INVERSIONES (Neto)	585	Monto Depósitos Monetarios	41,504	0
SUCURSALES, CASA MATRIZ Y DEPARTAMENTOS	434	No. de Cuentas Depósitos de Ahorro	15,660	74
ADSCRITOS	-	Monto Depósitos de Ahorro	50,113	1,723
INMUEBLES Y MUEBLES (Neto)	11,912	No. de Cuentas Depósitos a Plazo	185	0
CARGOS DIFERIDOS (Neto)	1,079	Monto Depósitos a Plazo	68,805	0
<b>PASIVO</b>		No. de Cuentas a la Orden	8,135	0
OBLIGACIONES DEPOSITARIAS	242,923	Monto Depósitos a la Orden	396	0
Depósitos Monetarios	162,859	No. de Cuentas Depósitos con Restricciones	595	0
Depósitos de Ahorro	41,504	Monto Depósitos con Restricciones	317	0
Depósitos a Plazo	51,836	No. de Obligaciones Financieras	0	0
Depósitos a la Orden	68,805	Monto Obligaciones Financieras	0	0
Depósitos con Restricciones	396	<b>POSICIÓN PATRIMONIAL</b>		
<b>CRÉDITOS OBTENIDOS</b>		CAPITAL COMPUTABLE	81,546	
Del Banco Central	42,538	CAPITAL REQUERIDO	19,653	
De Instituciones Financieras Nacionales	-	POSICIÓN	61,892	
De Instituciones Financieras Extranjeras	42,538	<b>INDICADORES FINANCIEROS</b>		
Organismos Internacionales	-	<b>LIQUIDEZ</b>		
OBLIGACIONES FINANCIERAS	-	Encaje Computable en relación a los Depósitos		
GASTOS FINANCIEROS POR PAGAR	367	Moneda Nacional	14.81%	
CUENTAS POR PAGAR	12,230	Moneda Extranjera	53.29%	
PROVISIONES	2,107	Liquidez Inmediata	18.30 %	
SUCURSALES, CASA MATRIZ Y DEPARTAMENTOS	-	<b>SOLVENCIA</b>		
ADSCRITOS	-	Patrimonio en relación a Activos	25.06 %	
OTRAS OBLIGACIONES	-	Patrimonio en relación a Cartera de Créditos	804.71 %	
CRÉDITOS DIFERIDOS	43	Patrimonio en relación a las Captaciones	49.89 %	
SUMA	220,144	<b>RENTABILIDAD</b>		
OTRAS CUENTAS ACREEDORAS	22,779	Rentabilidad sobre Patrimonio	11.41 %	
<b>CAPITAL CONTABLE</b>		Rentabilidad sobre Activos	2.86 %	
CAPITAL PAGADO	81,246	Eficiencia	25.74 %	
Capital Autorizado	65,499	<b>CALIDAD DE ACTIVOS</b>		
(-) Capital No Pagado	200,000	Cartera Vigente en relación a Cartera Bruta	99.41 %	
Casa Matriz, Capital Asignado	134,501	Cobertura de Cartera Crediticia en Riesgo	266.34 %	
APORTACIONES PERMANENTES	-			
RESERVA DE CAPITAL	6,448			
RESERVAS PARA ACTIVOS EXTRAORDINARIOS	-			
REVALUACIÓN DE ACTIVOS	325			
OBLIGACIONES SUBORDINADAS	-			
GANANCIAS Y PÉRDIDAS POR FUSIÓN	-			
VALUACIÓN DE ACTIVOS DE RECUPERACIÓN DUDOSA	300			
PROVISION DE BENEFICIOS A EMPLEADOS	-			
AJUSTES AL IMPUESTO SOBRE LA RENTA	-			
GANANCIAS O PÉRDIDAS POR CAMBIOS EN EL VALOR DE	-			
MERCADO DE LAS INVERSIONES	-			
RESULTADOS DE EJERCICIOS ANTERIORES	-			
RESULTADOS DEL EJERCICIO	9,274			
<b>TOTAL IGUAL A LA SUMA DEL ACTIVO</b>				
<b>ESTADO DE RESULTADOS</b>				
PRODUCTOS FINANCIEROS	44,426			
GASTOS FINANCIEROS	10,073			
MARGEN POR INVERSIÓN	34,353			
PRODUCTOS POR SERVICIOS	2,532			
GASTOS POR SERVICIOS	-			
MARGEN POR SERVICIOS	2,532			
OTROS PRODUCTOS Y GASTOS DE OPERACIÓN	-			
Productos	158			
Gastos	11			
MARGEN OTROS PRODUCTOS Y GASTOS DE OPERACIÓN	146			
MARGEN OPERACIONAL BRUTO	37,031			
GASTOS DE ADMINISTRACIÓN	27,499			
MARGEN OPERACIONAL NETO	9,532			
PRODUCTOS Y GASTOS EXTRAORDINARIOS	754			
Productos Extraordinarios	1,366			
Gastos Extraordinarios	612			
PRODUCTOS Y GASTOS DE EJERCICIOS ANTERIORES	-			
Productos de Ejercicios Anteriores	-			
Gastos de Ejercicios Anteriores	-			
GANANCIA (PÉRDIDA) BRUTA	10,286			
IMPUESTO SOBRE LA RENTA	1,013			
GANANCIA (PÉRDIDA) NETA	9,274			

1/ Cifras en miles de Dólares.

**BANCO AMERICANO, S. A.**  
**AL 31 DE DICIEMBRE DE 2011**  
**(Cifras en miles de Quetzales)**

		TASAS DE INTERÉS PROMEDIO PONDERADAS	MONEDA NACIONAL	MONEDA EXTRANJERA
<b>ACTIVO</b>				
<b>DISPONIBILIDADES</b>		<b>OPERACIONES ACTIVAS</b>		
Caja	266,161	Préstamos	10.91 %	9.07 %
Banco Central	38,793	Documentos Descontados	.00 %	.00 %
Bancos del País	1,107	<b>OPERACIONES PASIVAS</b>		
Bancos del Exterior	22,016	Depósitos Monetarios	.00 %	.00 %
Cheques a Compensar	10,072	Depósitos de Ahorro	5.40 %	2.11 %
Giros sobre el Exterior	1,981	Depósitos a Plazo	6.41 %	4.46 %
<b>INVERSIONES</b>		Bonos	7.02 %	4.36 %
En Títulos-Valores para Negociación	47,477	Pagarés Financieros	.00 %	.00 %
En Títulos-Valores para la Venta	-	Obligaciones Subordinadas	.00 %	.00 %
En Títulos-Valores para su Vencimiento	40,558	Obligaciones Financieras con Restricciones	.00 %	.00 %
Operaciones de Reporto	4,967	Obligaciones Convertibles en Acciones	.00 %	.00 %
Certificados de Participación	1,953			
Intereses Pagados en Compra de Valores	-			
<b>SUMA</b>	<b>47,477</b>	<b>ENCAJE LEGAL</b>	<b>MONEDA NACIONAL</b>	<b>MONEDA EXTRANJERA /1</b>
(-) Estimaciones por Valuación	-	ENCAJE COMPUTABLE	7,426	2,093
<b>CARTERA DE CRÉDITOS</b>	<b>151,594</b>	ENCAJE REQUERIDO	6,777	1,688
Vigente	152,063	POSICIÓN	648	405
Vencidos	5,513	<b>CARTERA DE CRÉDITOS</b>		
<b>SUMA</b>	<b>157,576</b>	<b>TOTAL DE CARTERA DE CRÉDITOS (BRUTA)</b>	<b>100.00 %</b>	<b>100.00 %</b>
(-) Estimaciones Por Valuación	5,982	Vigente	92.32 %	99.99 %
<b>PRODUCTOS FINANCIEROS POR COBRAR</b>	<b>975</b>	Vencidos en Proceso de Prórroga	.00 %	.00 %
<b>CUENTAS POR COBRAR (Neto)</b>	<b>8,419</b>	Vencidos en Cobro Administrativo	.00 %	.01 %
<b>ACTIVOS REALIZABLES (Neto)</b>	<b>2,726</b>	Vencidos en Cobro Judicial	7.68 %	.00 %
<b>INVERSIONES PERMANENTES (Neto)</b>	<b>371</b>	Monto total de Cartera de Créditos (Bruta)	71,618	85,959
<b>OTRAS INVERSIONES (Neto)</b>	<b>15,105</b>			
<b>SUCURSALES, CASA MATRIZ Y DEPARTAMENTOS ADSCRITOS</b>	<b>-</b>			
INMUEBLES Y MUEBLES (Neto)	398			
<b>CARGOS DIFERIDOS (Neto)</b>	<b>303</b>			
<b>PASIVO</b>	<b>210,111</b>			
<b>OBLIGACIONES DEPOSITARIAS</b>	<b>127,156</b>			
Depósitos Monetarios	36,974			
Depósitos de Ahorro	21,985			
Depósitos a Plazo	67,898			
Depósitos a la Orden	4			
Depósitos con Restricciones	294			
<b>CRÉDITOS OBTENIDOS</b>	<b>11,716</b>			
Del Banco Central	-			
De Instituciones Financieras Nacionales	-			
De Instituciones Financieras Extranjeras	11,716			
Organismos Internacionales	-			
<b>OBLIGACIONES FINANCIERAS</b>	<b>65,413</b>			
<b>GASTOS FINANCIEROS POR PAGAR</b>	<b>301</b>			
<b>CUENTAS POR PAGAR</b>	<b>3,148</b>			
<b>PROVISIONES</b>	<b>1,122</b>			
<b>SUCURSALES, CASA MATRIZ Y DEPARTAMENTOS ADSCRITOS</b>	<b>-</b>			
OTRAS OBLIGACIONES	-			
<b>CRÉDITOS DIFERIDOS</b>	<b>22</b>			
<b>SUMA</b>	<b>208,879</b>			
<b>OTRAS CUENTAS ACREEDORAS</b>	<b>1,232</b>			
<b>CAPITAL CONTABLE</b>	<b>56,051</b>			
<b>CAPITAL PAGADO</b>	<b>25,000</b>			
Capital Autorizado	200,000			
(-) Capital No Pagado	175,000			
Casa Matriz, Capital Asignado	-			
<b>APORTACIONES PERMANENTES</b>	<b>-</b>			
<b>RESERVA DE CAPITAL</b>	<b>11,911</b>			
<b>RESERVAS PARA ACTIVOS EXTRAORDINARIOS</b>	<b>-</b>			
<b>REVALUACIÓN DE ACTIVOS</b>	<b>-</b>			
<b>OBLIGACIONES SUBORDINADAS</b>	<b>-</b>			
<b>GANANCIAS Y PÉRDIDAS POR FUSIÓN</b>	<b>-</b>			
<b>VALUACIÓN DE ACTIVOS DE RECUPERACIÓN DUDOSA</b>	<b>2,789</b>			
<b>PROVISION DE BENEFICIOS A EMPLEADOS</b>	<b>-</b>			
<b>AJUSTES AL IMPUESTO SOBRE LA RENTA</b>	<b>-</b>			
<b>GANANCIAS O PÉRDIDAS POR CAMBIOS EN EL VALOR DE MERCADO DE LAS INVERSIONES</b>	<b>-275</b>			
<b>RESULTADOS DE EJERCICIOS ANTERIORES</b>	<b>16,052</b>			
<b>RESULTADOS DEL EJERCICIO</b>	<b>6,151</b>			
<b>TOTAL IGUAL A LA SUMA DEL ACTIVO</b>	<b>266,161</b>			
<b>ESTADO DE RESULTADOS</b>				
<b>PRODUCTOS FINANCIEROS</b>	<b>22,278</b>			
<b>GASTOS FINANCIEROS</b>	<b>9,315</b>			
<b>MARGEN POR INVERSIÓN</b>	<b>12,963</b>			
<b>PRODUCTOS POR SERVICIOS</b>	<b>713</b>			
<b>GASTOS POR SERVICIOS</b>	<b>564</b>			
<b>MARGEN POR SERVICIOS</b>	<b>149</b>			
<b>OTROS PRODUCTOS Y GASTOS DE OPERACIÓN</b>	<b>-</b>			
Productos	2,024			
Gastos	34			
<b>MARGEN OTROS PRODUCTOS Y GASTOS DE OPERACIÓN</b>	<b>1,990</b>			
<b>MARGEN OPERACIONAL BRUTO</b>	<b>15,102</b>			
<b>GASTOS DE ADMINISTRACIÓN</b>	<b>7,760</b>			
<b>MARGEN OPERACIONAL NETO</b>	<b>7,342</b>			
<b>PRODUCTOS Y GASTOS EXTRAORDINARIOS</b>	<b>-10</b>			
Productos Extraordinarios	48			
Gastos Extraordinarios	58			
<b>PRODUCTOS Y GASTOS DE EJERCICIOS ANTERIORES</b>	<b>-10</b>			
Productos de Ejercicios Anteriores	40			
Gastos de Ejercicios Anteriores	50			
<b>GANANCIA (PÉRDIDA) BRUTA</b>	<b>7,323</b>			
<b>IMPUESTO SOBRE LA RENTA</b>	<b>1,171</b>			
<b>GANANCIA (PÉRDIDA) NETA</b>	<b>6,151</b>			

1/ Cifras en miles de Dólares.

**BANCO PROMERICA, S. A.**  
**AL 31 DE DICIEMBRE DE 2011**  
**(Cifras en miles de Quetzales)**

		TASAS DE INTERÉS PROMEDIO PONDERADAS	MONEDA NACIONAL	MONEDA EXTRANJERA
<b>ACTIVO</b>				
<b>DISPONIBILIDADES</b>		1,823,543		
Caja	387,887	OPERACIONES ACTIVAS		
Banco Central	22,981	Préstamos	22.01 %	8.23 %
Bancos del País	278,946	Documentos Descontados	.00 %	.00 %
Bancos del Exterior	23,535	OPERACIONES PASIVAS		
Cheques a Compensar	38,902	Depósitos Monetarios	.82 %	.52 %
Giros sobre el Exterior	23,522	Depósitos de Ahorro	3.55 %	.90 %
INVERSIONES	86,957	Depósitos a Plazo	8.17 %	3.84 %
En Títulos-Valores para Negociación	-	Bonos	.00 %	.00 %
En Títulos-Valores para la Venta	51,809	Pagarés Financieros	.00 %	.00 %
En Títulos-Valores para su Vencimiento	35,149	Obligaciones Subordinadas	.00 %	.00 %
Operaciones de Reporto	-	Obligaciones Financieras con Restricciones	.00 %	.00 %
Certificados de Participación	-	Obligaciones Convertibles en Acciones	.00 %	.00 %
Intereses Pagados en Compra de Valores	-			
SUMA	86,957	<b>ENCAJE LEGAL</b>	<b>MONEDA NACIONAL</b>	<b>MONEDA EXTRANJERA /1</b>
(-) Estimaciones por Valuación	-	ENCAJE COMPUTABLE	178,269	8,876
CARTERA DE CRÉDITOS	1,256,747	ENCAJE REQUERIDO	172,091	6,441
Vigente	1,279,813	POSICIÓN	6,177	2,436
Vencidos	15,803	<b>CARTERA DE CRÉDITOS</b>	<b>MONEDA NACIONAL</b>	<b>MONEDA EXTRANJERA</b>
SUMA	1,295,616	TOTAL DE CARTERA DE CRÉDITOS (BRUTA)	100.00 %	100.00 %
(-) Estimaciones Por Valuación	38,868	Vigente	98.51 %	99.82 %
PRODUCTOS FINANCIEROS POR COBRAR	8,095	Vencidos en Proceso de Prórroga	.00 %	.00 %
CUENTAS POR COBRAR (Neto)	24,203	Vencidos en Cobro Administrativo	1.45 %	.13 %
ACTIVOS REALIZABLES (Neto)	212	Vencidos en Cobro Judicial	.04 %	.05 %
INVERSIONES PERMANENTES (Neto)	584	Monto total de Cartera de Créditos (Bruta)	1,026,611	269,004
OTRAS INVERSIONES (Neto)	-			
SUCURSALES, CASA MATRIZ Y DEPARTAMENTOS	-			
ADSCRITOS	-	<b>DEPÓSITOS</b>	<b>MONEDA NACIONAL</b>	<b>MONEDA EXTRANJERA</b>
INMUEBLES Y MUEBLES (Neto)	35,817	No. de Cuentas Depósitos Monetarios	16,621	1,305
CARGOS DIFERIDOS (Neto)	23,041	Monto Depósitos Monetarios	126,208	145,448
<b>PASIVO</b>	1,649,297	No. de Cuentas Depósitos de Ahorro	69,176	426
OBLIGACIONES DEPOSITARIAS	1,535,947	Monto Depósitos de Ahorro	40,373	10,546
Depósitos Monetarios	271,656	No. de Cuentas Depósitos a Plazo	1,739	310
Depósitos de Ahorro	50,919	Monto Depósitos a Plazo	1,020,326	192,719
Depósitos a Plazo	1,213,046	No. de Cuentas a la Orden	432	12
Depósitos a la Orden	48	Monto Depósitos a la Orden	42	6
Depósitos con Restricciones	278	No. de Cuentas Depósitos con Restricciones	508	8
CRÉDITOS OBTENIDOS	26,142	Monto Depósitos con Restricciones	234	43
Del Banco Central	-	No. de Obligaciones Financieras	0	0
De Instituciones Financieras Nacionales	-	Monto Obligaciones Financieras	0	0
De Instituciones Financieras Extranjeras	26,142	<b>POSICIÓN PATRIMONIAL</b>		
Organismos Internacionales	-	CAPITAL COMPUTABLE	207,382	
OBLIGACIONES FINANCIERAS	-	CAPITAL REQUERIDO	161,102	
GASTOS FINANCIEROS POR PAGAR	14,348	POSICIÓN	46,280	
CUENTAS POR PAGAR	53,700	<b>INDICADORES FINANCIEROS</b>		
PROVISIONES	2,578	LIQUIDEZ		
SUCURSALES, CASA MATRIZ Y DEPARTAMENTOS	-	Encaje Computable en relación a los Depósitos		
ADSCRITOS	-	Moneda Nacional	15.02%	
OTRAS OBLIGACIONES	-	Moneda Extranjera	19.88%	
CRÉDITOS DIFERIDOS	12,395	Liquidez Inmediata	25.25 %	
SUMA	1,645,109	SOLVENCIA		
OTRAS CUENTAS ACREEDORAS	4,188	Patrimonio en relación a Activos	9.56 %	
<b>CAPITAL CONTABLE</b>	174,246	Patrimonio en relación a Cartera de Créditos	13.45 %	
CAPITAL PAGADO	124,000	Patrimonio en relación a las Captaciones	11.34 %	
Capital Autorizado	200,000	RENTABILIDAD		
(-) Capital No Pagado	76,000	Rentabilidad sobre Patrimonio	26.01 %	
Casa Matriz, Capital Asignado	-	Rentabilidad sobre Activos	2.49 %	
APORTACIONES PERMANENTES	-	Eficiencia	25.03 %	
RESERVA DE CAPITAL	4,899	CALIDAD DE ACTIVOS		
RESERVAS PARA ACTIVOS EXTRAORDINARIOS	-	Cartera Vigente en relación a Cartera Bruta	98.78 %	
REVALUACIÓN DE ACTIVOS	-	Cobertura de Cartera Crediticia en Riesgo	254.04 %	
OBLIGACIONES SUBORDINADAS	-			
GANANCIAS Y PÉRDIDAS POR FUSIÓN	-			
VALUACIÓN DE ACTIVOS DE RECUPERACIÓN DUDOSA	-			
PROVISION DE BENEFICIOS A EMPLEADOS	-			
AJUSTES AL IMPUESTO SOBRE LA RENTA	-			
GANANCIAS O PÉRDIDAS POR CAMBIOS EN EL VALOR DE	-			
MERCADO DE LAS INVERSIONES	-			
RESULTADOS DE EJERCICIOS ANTERIORES	20			
RESULTADOS DEL EJERCICIO	45,327			
<b>TOTAL IGUAL A LA SUMA DEL ACTIVO</b>	1,823,543			
<b>ESTADO DE RESULTADOS</b>				
PRODUCTOS FINANCIEROS	333,502			
GASTOS FINANCIEROS	87,797			
MARGEN POR INVERSIÓN	245,706			
PRODUCTOS POR SERVICIOS	48,579			
GASTOS POR SERVICIOS	35,140			
MARGEN POR SERVICIOS	13,439			
OTROS PRODUCTOS Y GASTOS DE OPERACIÓN				
Productos	6,707			
Gastos	40,988			
MARGEN OTROS PRODUCTOS Y GASTOS DE	-34,281			
OPERACIÓN				
MARGEN OPERACIONAL BRUTO	224,864			
GASTOS DE ADMINISTRACIÓN	168,590			
MARGEN OPERACIONAL NETO	56,274			
PRODUCTOS Y GASTOS EXTRAORDINARIOS	7,899			
Productos Extraordinarios	8,061			
Gastos Extraordinarios	162			
PRODUCTOS Y GASTOS DE EJERCICIOS ANTERIORES	677			
Productos de Ejercicios Anteriores	1,558			
Gastos de Ejercicios Anteriores	881			
GANANCIA (PÉRDIDA) BRUTA	64,850			
IMPUESTO SOBRE LA RENTA	19,523			
GANANCIA (PÉRDIDA) NETA	45,327			

1/ Cifras en miles de Dólares.

**BANCO DE ANTIGUA, S. A.**  
**AL 31 DE DICIEMBRE DE 2011**  
**(Cifras en miles de Quetzales)**

<b>ACTIVO</b>	1,075,144
<b>DISPONIBILIDADES</b>	160,421
Caja	16,529
Banco Central	107,782
Bancos del País	29,239
Bancos del Exterior	3,124
Cheques a Compensar	3,748
Giros sobre el Exterior	-
<b>INVERSIONES</b>	159,834
En Títulos-Valores para Negociación	-
En Títulos-Valores para la Venta	153,834
En Títulos-Valores para su Vencimiento	6,000
Operaciones de Reporto	-
Certificados de Participación	-
Intereses Pagados en Compra de Valores	-
<b>SUMA</b>	159,834
(-) Estimaciones por Valuación	-
<b>CARTERA DE CRÉDITOS</b>	669,050
Vigente	669,872
Vencidos	19,043
<b>SUMA</b>	688,915
(-) Estimaciones Por Valuación	19,865
<b>PRODUCTOS FINANCIEROS POR COBRAR</b>	17,618
CUENTAS POR COBRAR (Neto)	10,083
ACTIVOS REALIZABLES (Neto)	-
INVERSIONES PERMANENTES (Neto)	-
OTRAS INVERSIONES (Neto)	-
SUCURSALES, CASA MATRIZ Y DEPARTAMENTOS	-
ADSCRITOS	-
INMUEBLES Y MUEBLES (Neto)	6,826
CARGOS DIFERIDOS (Neto)	51,311
<b>PASIVO</b>	940,680
<b>OBLIGACIONES DEPOSITARIAS</b>	831,486
Depósitos Monetarios	-
Depósitos de Ahorro	71,056
Depósitos a Plazo	757,348
Depósitos a la Orden	2,312
Depósitos con Restricciones	771
<b>CRÉDITOS OBTENIDOS</b>	-
Del Banco Central	-
De Instituciones Financieras Nacionales	-
De Instituciones Financieras Extranjeras	-
Organismos Internacionales	-
<b>OBLIGACIONES FINANCIERAS</b>	-
GASTOS FINANCIEROS POR PAGAR	13,514
CUENTAS POR PAGAR	30,113
PROVISIONES	5,193
SUCURSALES, CASA MATRIZ Y DEPARTAMENTOS	-
ADSCRITOS	-
OTRAS OBLIGACIONES	27,338
CRÉDITOS DIFERIDOS	-
<b>SUMA</b>	907,644
<b>OTRAS CUENTAS ACREEDORAS</b>	33,036
<b>CAPITAL CONTABLE</b>	134,465
<b>CAPITAL PAGADO</b>	125,176
Capital Autorizado	160,000
(-) Capital No Pagado	34,824
Casa Matriz, Capital Asignado	-
<b>APORTACIONES PERMANENTES</b>	0
RESERVA DE CAPITAL	25,806
RESERVAS PARA ACTIVOS EXTRAORDINARIOS	-
REVALUACIÓN DE ACTIVOS	-
OBLIGACIONES SUBORDINADAS	-
GANANCIAS Y PÉRDIDAS POR FUSIÓN	-
VALUACIÓN DE ACTIVOS DE RECUPERACIÓN DUDOSA	25,000
PROVISION DE BENEFICIOS A EMPLEADOS	-
AJUSTES AL IMPUESTO SOBRE LA RENTA	-
GANANCIAS O PÉRDIDAS POR CAMBIOS EN EL VALOR DE	-
MERCADO DE LAS INVERSIONES	-
RESULTADOS DE EJERCICIOS ANTERIORES	-13,291
RESULTADOS DEL EJERCICIO	21,773
<b>TOTAL IGUAL A LA SUMA DEL ACTIVO</b>	1,075,144
<b>ESTADO DE RESULTADOS</b>	
<b>PRODUCTOS FINANCIEROS</b>	281,429
GASTOS FINANCIEROS	62,692
MARGEN POR INVERSIÓN	218,738
PRODUCTOS POR SERVICIOS	13,211
GASTOS POR SERVICIOS	5,442
MARGEN POR SERVICIOS	7,769
<b>OTROS PRODUCTOS Y GASTOS DE OPERACIÓN</b>	
Productos	70
Gastos	35,286
<b>MARGEN OTROS PRODUCTOS Y GASTOS DE OPERACIÓN</b>	-35,216
<b>MARGEN OPERACIONAL BRUTO</b>	191,291
GASTOS DE ADMINISTRACIÓN	185,915
MARGEN OPERACIONAL NETO	5,375
<b>PRODUCTOS Y GASTOS EXTRAORDINARIOS</b>	22,938
Productos Extraordinarios	22,938
Gastos Extraordinarios	0
<b>PRODUCTOS Y GASTOS DE EJERCICIOS ANTERIORES</b>	468
Productos de Ejercicios Anteriores	612
Gastos de Ejercicios Anteriores	144
<b>GANANCIA (PÉRDIDA) BRUTA</b>	28,782
IMPUESTO SOBRE LA RENTA	7,009
<b>GANANCIA (PÉRDIDA) NETA</b>	21,773

<b>TASAS DE INTERÉS PROMEDIO PONDERADAS</b>	<b>MONEDA NACIONAL</b>	<b>MONEDA EXTRANJERA</b>
<b>OPERACIONES ACTIVAS</b>		
Préstamos	37.58 %	.00 %
Documentos Descontados	.00 %	.00 %
<b>OPERACIONES PASIVAS</b>		
Depósitos Monetarios	.00 %	.00 %
Depósitos de Ahorro	1.84 %	.99 %
Depósitos a Plazo	8.37 %	2.95 %
Bonos	.00 %	.00 %
Pagarés Financieros	.00 %	.00 %
Obligaciones Subordinadas	.00 %	4.59 %
Obligaciones Financieras con Restricciones	.00 %	.00 %
Obligaciones Convertibles en Acciones	.00 %	.00 %
<b>ENCAJE LEGAL</b>	<b>MONEDA NACIONAL</b>	<b>MONEDA EXTRANJERA /1</b>
<b>ENCAJE COMPUTABLE</b>	120,492	275
<b>ENCAJE REQUERIDO</b>	120,037	190
<b>POSICIÓN</b>	456	85
<b>CARTERA DE CRÉDITOS</b>	<b>MONEDA NACIONAL</b>	<b>MONEDA EXTRANJERA</b>
<b>TOTAL DE CARTERA DE CRÉDITOS (BRUTA)</b>	100.00 %	100.00 %
Vigente	97.24 %	96.55 %
Vencidos en Proceso de Prórroga	.00 %	.00 %
Vencidos en Cobro Administrativo	2.73 %	3.45 %
Vencidos en Cobro Judicial	.04 %	.00 %
Monto total de Cartera de Créditos (Bruta)	687,788	1,126
<b>DEPÓSITOS</b>	<b>MONEDA NACIONAL</b>	<b>MONEDA EXTRANJERA</b>
No. de Cuentas Depósitos Monetarios	0	0
Monto Depósitos Monetarios	0	0
No. de Cuentas Depósitos de Ahorro	9,633	198
Monto Depósitos de Ahorro	68,632	2,424
No. de Cuentas Depósitos a Plazo	2,160	44
Monto Depósitos a Plazo	749,900	7,448
No. de Cuentas a la Orden	12	0
Monto Depósitos a la Orden	2,312	0
No. de Cuentas Depósitos con Restricciones	200	3
Monto Depósitos con Restricciones	769	1
No. de Obligaciones Financieras	0	0
Monto Obligaciones Financieras	0	0
<b>POSICIÓN PATRIMONIAL</b>		
<b>CAPITAL COMPUTABLE</b>	168,522	
<b>CAPITAL REQUERIDO</b>	91,483	
<b>POSICIÓN</b>	77,039	
<b>INDICADORES FINANCIEROS</b>		
<b>LIQUIDEZ</b>		
Encaje Computable en relación a los Depósitos		
Moneda Nacional	14.67%	
Moneda Extranjera	21.77%	
Liquidez Inmediata	19.29 %	
<b>SOLVENCIA</b>		
Patrimonio en relación a Activos	12.51 %	
Patrimonio en relación a Cartera de Créditos	19.52 %	
Patrimonio en relación a las Captaciones	16.17 %	
<b>RENTABILIDAD</b>		
Rentabilidad sobre Patrimonio	16.19 %	
Rentabilidad sobre Activos	2.03 %	
Eficiencia	2.81 %	
<b>CALIDAD DE ACTIVOS</b>		
Cartera Vigente en relación a Cartera Bruta	97.24 %	
Cobertura de Cartera Crediticia en Riesgo	105.17 %	

1/ Cifras en miles de Dólares.

**BANCO DE AMÉRICA CENTRAL, S. A.**  
**AL 31 DE DICIEMBRE DE 2011**  
**(Cifras en miles de Quetzales)**

<b>ACTIVO</b>		<b>TASAS DE INTERÉS PROMEDIO PONDERADAS</b>	<b>MONEDA NACIONAL</b>	<b>MONEDA EXTRANJERA</b>
<b>DISPONIBILIDADES</b>		<b>OPERACIONES ACTIVAS</b>		
Caja	4,706,929	Préstamos	9.70 %	6.96 %
Banco Central	1,027,845	Documentos Descontados	12.59 %	5.39 %
Bancos del País	178,308			
Bancos del Exterior	493,362	<b>OPERACIONES PASIVAS</b>		
Cheques a Compensar	-	Depósitos Monetarios	1.78 %	.59 %
Giros sobre el Exterior	178,040	Depósitos de Ahorro	1.99 %	.91 %
	175,368	Depósitos a Plazo	6.98 %	2.92 %
<b>INVERSIONES</b>	2,766	Bonos	.00 %	.00 %
En Títulos-Valores para Negociación	622,087	Pagarés Financieros	.00 %	.00 %
En Títulos-Valores para la Venta	-	Obligaciones Subordinadas	.00 %	.00 %
En Títulos-Valores para su Vencimiento	218,979	Obligaciones Financieras con Restricciones	.00 %	.00 %
Operaciones de Reporto	100,000	Obligaciones Convertibles en Acciones	.00 %	.00 %
Certificados de Participación	303,108			
Intereses Pagados en Compra de Valores	-			
<b>SUMA</b>	622,087	<b>ENCAJE LEGAL</b>	<b>MONEDA NACIONAL</b>	<b>MONEDA EXTRANJERA /1</b>
(-) Estimaciones por Valuación	-	ENCAJE COMPUTABLE	289,963	39,882
<b>CARTERA DE CRÉDITOS</b>	2,953,250	ENCAJE REQUERIDO	277,032	31,221
Vigente	2,973,951	POSICIÓN	12,931	8,660
Vencidos	68,783			
<b>SUMA</b>	3,042,733	<b>CARTERA DE CRÉDITOS</b>	<b>MONEDA NACIONAL</b>	<b>MONEDA EXTRANJERA</b>
(-) Estimaciones Por Valuación	89,483	TOTAL DE CARTERA DE CRÉDITOS (BRUTA)	100.00 %	100.00 %
<b>PRODUCTOS FINANCIEROS POR COBRAR</b>	22,198	Vigente	97.41 %	98.10 %
<b>CUENTAS POR COBRAR (Neto)</b>	69,921	Vencidos en Proceso de Prórroga	.60 %	.00 %
<b>ACTIVOS REALIZABLES (Neto)</b>	11,021	Vencidos en Cobro Administrativo	1.01 %	.96 %
<b>INVERSIONES PERMANENTES (Neto)</b>	396	Vencidos en Cobro Judicial	.97 %	.94 %
<b>OTRAS INVERSIONES (Neto)</b>	211	Monto total de Cartera de Créditos (Bruta)	1,600,605	1,442,128
<b>SUCURSALES, CASA MATRIZ Y DEPARTAMENTOS</b>	-			
<b>ADSCRITOS</b>	-			
<b>INMUEBLES Y MUEBLES (Neto)</b>	-			
<b>CARGOS DIFERIDOS (Neto)</b>	-0			
<b>PASIVO</b>	4,038,752	<b>DEPÓSITOS</b>	<b>MONEDA NACIONAL</b>	<b>MONEDA EXTRANJERA</b>
<b>OBLIGACIONES DEPOSITARIAS</b>	3,682,354	No. de Cuentas Depósitos Monetarios	56,409	13,534
Depósitos Monetarios	2,752,267	Monto Depósitos Monetarios	1,393,970	1,358,297
Depósitos de Ahorro	283,768	No. de Cuentas Depósitos de Ahorro	49,989	7,140
Depósitos a Plazo	638,167	Monto Depósitos de Ahorro	109,214	174,554
Depósitos a la Orden	1,942	No. de Cuentas Depósitos a Plazo	1,725	526
Depósitos con Restricciones	6,210	Monto Depósitos a Plazo	485,588	152,579
<b>CRÉDITOS OBTENIDOS</b>	224,761	No. de Cuentas a la Orden	2,075	417
Del Banco Central	-	Monto Depósitos a la Orden	1,362	579
De Instituciones Financieras Nacionales	-	No. de Cuentas Depósitos con Restricciones	1,851	488
De Instituciones Financieras Extranjeras	72,298	Monto Depósitos con Restricciones	4,946	1,265
Organismos Internacionales	152,463	No. de Obligaciones Financieras	0	0
<b>OBLIGACIONES FINANCIERAS</b>	-	Monto Obligaciones Financieras	0	0
<b>GASTOS FINANCIEROS POR PAGAR</b>	12,115			
<b>CUENTAS POR PAGAR</b>	92,150	<b>POSICIÓN PATRIMONIAL</b>		
<b>PROVISIONES</b>	4,635	CAPITAL COMPUTABLE	561,463	
<b>SUCURSALES, CASA MATRIZ Y DEPARTAMENTOS</b>	-	CAPITAL REQUERIDO	278,814	
<b>ADSCRITOS</b>	-	POSICIÓN	282,649	
<b>OTRAS OBLIGACIONES</b>	473	<b>INDICADORES FINANCIEROS</b>		
<b>CRÉDITOS DIFERIDOS</b>	4,016,487	LIQUIDEZ		
<b>SUMA</b>	22,265	Encaje Computable en relación a los Depósitos		
<b>OTRAS CUENTAS ACREEDORAS</b>	668,177	Moneda Nacional	14.53%	
<b>CAPITAL CONTABLE</b>	250,000	Moneda Extranjera	18.46%	
<b>CAPITAL PAGADO</b>	250,000	Liquidez Inmediata	27.91 %	
Capital Autorizado	-	<b>SOLVENCIA</b>		
(-) Capital No Pagado	-	Patrimonio en relación a Activos	14.20 %	
Casa Matriz, Capital Asignado	-	Patrimonio en relación a Cartera de Créditos	21.96 %	
<b>APORTACIONES PERMANENTES</b>	-	Patrimonio en relación a las Captaciones	18.15 %	
<b>RESERVA DE CAPITAL</b>	30,731	<b>RENTABILIDAD</b>		
<b>RESERVAS PARA ACTIVOS EXTRAORDINARIOS</b>	-	Rentabilidad sobre Patrimonio	24.35 %	
<b>REVALUACIÓN DE ACTIVOS</b>	-	Rentabilidad sobre Activos	3.46 %	
<b>OBLIGACIONES SUBORDINADAS</b>	-	Eficiencia	75.21 %	
<b>GANANCIAS Y PÉRDIDAS POR FUSIÓN</b>	-	<b>CALIDAD DE ACTIVOS</b>		
<b>VALUACIÓN DE ACTIVOS DE RECUPERACIÓN DUDOSA</b>	-	Cartera Vigente en relación a Cartera Bruta	97.74 %	
<b>PROVISIÓN DE BENEFICIOS A EMPLEADOS</b>	-	Cobertura de Cartera Crediticia en Riesgo	128.83 %	
<b>AJUSTES AL IMPUESTO SOBRE LA RENTA</b>	-			
<b>GANANCIAS O PÉRDIDAS POR CAMBIOS EN EL VALOR DE</b>	-			
<b>MERCADO DE LAS INVERSIONES</b>	-			
<b>RESULTADOS DE EJERCICIOS ANTERIORES</b>	224,768			
<b>RESULTADOS DEL EJERCICIO</b>	162,677			
<b>TOTAL IGUAL A LA SUMA DEL ACTIVO</b>	4,706,929			
<b>ESTADO DE RESULTADOS</b>				
<b>PRODUCTOS FINANCIEROS</b>	320,026			
<b>GASTOS FINANCIEROS</b>	95,786			
<b>MARGEN POR INVERSIÓN</b>	224,239			
<b>PRODUCTOS POR SERVICIOS</b>	41,174			
<b>GASTOS POR SERVICIOS</b>	1,317			
<b>MARGEN POR SERVICIOS</b>	39,857			
<b>OTROS PRODUCTOS Y GASTOS DE OPERACIÓN</b>				
Productos	29,400			
Gastos	52,285			
<b>MARGEN OTROS PRODUCTOS Y GASTOS DE OPERACIÓN</b>	-22,885			
<b>MARGEN OPERACIONAL BRUTO</b>	241,211			
<b>GASTOS DE ADMINISTRACIÓN</b>	59,786			
<b>MARGEN OPERACIONAL NETO</b>	181,425			
<b>PRODUCTOS Y GASTOS EXTRAORDINARIOS</b>	-146			
Productos Extraordinarios	1,017			
Gastos Extraordinarios	1,163			
<b>PRODUCTOS Y GASTOS DE EJERCICIOS ANTERIORES</b>	2			
Productos de Ejercicios Anteriores	2			
Gastos de Ejercicios Anteriores	-			
<b>GANANCIA (PERDIDA) BRUTA</b>	181,282			
<b>IMPUESTO SOBRE LA RENTA</b>	18,604			
<b>GANANCIA (PERDIDA) NETA</b>	162,677			





**BANCO AGROMEROS DE GUATEMALA, S. A.**  
**AL 31 DE DICIEMBRE DE 2011**  
**(Cifras en miles de Quetzales)**

<b>ACTIVO</b>	13,595,491
<b>DISPONIBILIDADES</b>	2,289,243
Caja	611,993
Banco Central	1,274,814
Bancos del País	37,707
Bancos del Exterior	49,930
Cheques a Compensar	314,171
Giros sobre el Exterior	627
<b>INVERSIONES</b>	2,372,693
En Títulos-Valores para Negociación	-
En Títulos-Valores para la Venta	1,772,588
En Títulos-Valores para su Vencimiento	601,746
Operaciones de Reporto	-
Certificados de Participación	-
Intereses Pagados en Compra de Valores	296
<b>SUMA</b>	2,374,630
(-) Estimaciones por Valuación	1,937
<b>CARTERA DE CRÉDITOS</b>	8,367,469
Vigente	8,386,323
Vencidos	220,489
<b>SUMA</b>	8,606,812
(-) Estimaciones Por Valuación	239,343
<b>PRODUCTOS FINANCIEROS POR COBRAR</b>	74,662
<b>CUENTAS POR COBRAR (Neto)</b>	25,495
<b>ACTIVOS REALIZABLES (Neto)</b>	65,674
<b>INVERSIONES PERMANENTES (Neto)</b>	56,277
<b>OTRAS INVERSIONES (Neto)</b>	14,104
<b>SUCURSALES, CASA MATRIZ Y DEPARTAMENTOS</b>	-
<b>ADSCRITOS</b>	-
INMUEBLES Y MUEBLES (Neto)	266,472
<b>CARGOS DIFERIDOS (Neto)</b>	63,403
<b>PASIVO</b>	12,449,862
<b>OBLIGACIONES DEPOSITARIAS</b>	11,009,102
Depósitos Monetarios	4,618,147
Depósitos de Ahorro	3,030,878
Depósitos a Plazo	3,321,327
Depósitos a la Orden	3,375
Depósitos con Restricciones	35,374
<b>CRÉDITOS OBTENIDOS</b>	959,061
Del Banco Central	-
De Instituciones Financieras Nacionales	-
De Instituciones Financieras Extranjeras	959,061
Organismos Internacionales	-
<b>OBLIGACIONES FINANCIERAS</b>	30,011
<b>GASTOS FINANCIEROS POR PAGAR</b>	60,737
<b>CUENTAS POR PAGAR</b>	306,478
<b>PROVISIONES</b>	19,652
<b>SUCURSALES, CASA MATRIZ Y DEPARTAMENTOS</b>	-
<b>ADSCRITOS</b>	-
OTRAS OBLIGACIONES	8,938
CRÉDITOS DIFERIDOS	1,864
<b>SUMA</b>	12,395,844
<b>OTRAS CUENTAS ACREEDORAS</b>	54,018
<b>CAPITAL CONTABLE</b>	1,145,629
<b>CAPITAL PAGADO</b>	700,940
Capital Autorizado	2,000,000
(-) Capital No Pagado	1,299,060
Casa Matriz, Capital Asignado	-
<b>APORTACIONES PERMANENTES</b>	21,209
<b>RESERVA DE CAPITAL</b>	246,753
<b>RESERVAS PARA ACTIVOS EXTRAORDINARIOS</b>	-
<b>REVALUACIÓN DE ACTIVOS</b>	33,314
<b>OBLIGACIONES SUBORDINADAS</b>	28,750
<b>GANANCIAS Y PÉRDIDAS POR FUSIÓN</b>	-
<b>VALUACIÓN DE ACTIVOS DE RECUPERACIÓN DUDOSA</b>	48,447
<b>PROVISION DE BENEFICIOS A EMPLEADOS</b>	-
<b>AJUSTES AL IMPUESTO SOBRE LA RENTA</b>	-
<b>GANANCIAS O PÉRDIDAS POR CAMBIOS EN EL VALOR DE</b>	16,558
<b>MERCADO DE LAS INVERSIONES</b>	-
<b>RESULTADOS DE EJERCICIOS ANTERIORES</b>	-
<b>RESULTADOS DEL EJERCICIO</b>	146,552
<b>TOTAL IGUAL A LA SUMA DEL ACTIVO</b>	13,595,491
<b>ESTADO DE RESULTADOS</b>	
<b>PRODUCTOS FINANCIEROS</b>	985,956
<b>GASTOS FINANCIEROS</b>	323,077
<b>MARGEN POR INVERSIÓN</b>	662,879
<b>PRODUCTOS POR SERVICIOS</b>	127,409
<b>GASTOS POR SERVICIOS</b>	67,142
<b>MARGEN POR SERVICIOS</b>	60,267
<b>OTROS PRODUCTOS Y GASTOS DE OPERACIÓN</b>	
Productos	71,397
Gastos	49,400
<b>MARGEN OTROS PRODUCTOS Y GASTOS DE</b>	21,997
<b>OPERACIÓN</b>	
<b>MARGEN OPERACIONAL BRUTO</b>	745,143
<b>GASTOS DE ADMINISTRACIÓN</b>	577,828
<b>MARGEN OPERACIONAL NETO</b>	167,315
<b>PRODUCTOS Y GASTOS EXTRAORDINARIOS</b>	15,114
Productos Extraordinarios	18,398
Gastos Extraordinarios	3,284
<b>PRODUCTOS Y GASTOS DE EJERCICIOS ANTERIORES</b>	1,953
Productos de Ejercicios Anteriores	2,705
Gastos de Ejercicios Anteriores	752
<b>GANANCIA (PÉRDIDA) BRUTA</b>	184,382
<b>IMPUESTO SOBRE LA RENTA</b>	37,830
<b>GANANCIA (PÉRDIDA) NETA</b>	146,552

<b>TASAS DE INTERÉS PROMEDIO PONDERADAS</b>	<b>MONEDA NACIONAL</b>	<b>MONEDA EXTRANJERA</b>
<b>OPERACIONES ACTIVAS</b>		
Préstamos	9.00 %	6.44 %
Documentos Descontados	24.00 %	.00 %
<b>OPERACIONES PASIVAS</b>		
Depósitos Monetarios	.78 %	.92 %
Depósitos de Ahorro	1.58 %	1.75 %
Depósitos a Plazo	6.72 %	3.73 %
Bonos	6.58 %	.00 %
Pagarés Financieros	.00 %	.00 %
Obligaciones Subordinadas	7.28 %	.00 %
Obligaciones Financieras con Restricciones	.00 %	.00 %
Obligaciones Convertibles en Acciones	.00 %	.00 %
<b>ENCAJE LEGAL</b>	<b>MONEDA NACIONAL</b>	<b>MONEDA EXTRANJERA /1</b>
<b>ENCAJE COMPUTABLE</b>	1,270,504	43,131
<b>ENCAJE REQUERIDO</b>	1,257,802	41,172
<b>POSICIÓN</b>	12,701	1,959
<b>CARTERA DE CRÉDITOS</b>	<b>MONEDA NACIONAL</b>	<b>MONEDA EXTRANJERA</b>
<b>TOTAL DE CARTERA DE CRÉDITOS (BRUTA)</b>	100.00 %	100.00 %
Vigente	96.40 %	99.30 %
Vencidos en Proceso de Prórroga	1.00 %	.10 %
Vencidos en Cobro Administrativo	.06 %	.00 %
Vencidos en Cobro Judicial	2.53 %	.60 %
Monto total de Cartera de Créditos (Bruta)	5,530,647	3,076,165
<b>DEPÓSITOS</b>	<b>MONEDA NACIONAL</b>	<b>MONEDA EXTRANJERA</b>
No. de Cuentas Depósitos Monetarios	134,479	8,381
Monto Depósitos Monetarios	3,883,449	734,698
No. de Cuentas Depósitos de Ahorro	1,001,544	18,927
Monto Depósitos de Ahorro	2,523,851	507,027
No. de Cuentas Depósitos a Plazo	9,922	1,375
Monto Depósitos a Plazo	2,320,211	1,001,116
No. de Cuentas a la Orden	119	3
Monto Depósitos a la Orden	3,344	31
No. de Cuentas Depósitos con Restricciones	20,370	609
Monto Depósitos con Restricciones	33,200	2,175
No. de Obligaciones Financieras	182	0
Monto Obligaciones Financieras	30,011	0
<b>POSICIÓN PATRIMONIAL</b>		
<b>CAPITAL COMPUTABLE</b>	1,254,456	
<b>CAPITAL REQUERIDO</b>	899,335	
<b>POSICIÓN</b>	355,122	
<b>INDICADORES FINANCIEROS</b>		
<b>LIQUIDEZ</b>		
Encaje Computable en relación a los Depósitos		
Moneda Nacional	14.50%	
Moneda Extranjera	15.01%	
Liquidez Inmediata	20.74 %	
<b>SOLVENCIA</b>		
Patrimonio en relación a Activos	8.43 %	
Patrimonio en relación a Cartera de Créditos	13.31 %	
Patrimonio en relación a las Captaciones	10.38 %	
<b>RENTABILIDAD</b>		
Rentabilidad sobre Patrimonio	12.79 %	
Rentabilidad sobre Activos	1.08 %	
Eficiencia	22.45 %	
<b>CALIDAD DE ACTIVOS</b>		
Cartera Vigente en relación a Cartera Bruta	97.44 %	
Cobertura de Cartera Crediticia en Riesgo	105.61 %	

1/ Cifras en miles de Dólares.

**BANCO DE CRÉDITO, S. A.**  
**AL 31 DE DICIEMBRE DE 2011**  
**(Cifras en miles de Quetzales)**

		TASAS DE INTERÉS PROMEDIO PONDERADAS	MONEDA NACIONAL	MONEDA EXTRANJERA
<b>ACTIVO</b>				
<b>DISPONIBILIDADES</b>		<b>OPERACIONES ACTIVAS</b>		
Caja	686,835	Préstamos	14.67 %	11.10 %
Banco Central	140,929	Documentos Descontados	15.87 %	12.00 %
Bancos del País	10,069	<b>OPERACIONES PASIVAS</b>		
Bancos del Exterior	74,745	Depósitos Monetarios	.59 %	.44 %
Cheques a Compensar	30,962	Depósitos de Ahorro	2.62 %	3.39 %
Giros sobre el Exterior	12,598	Depósitos a Plazo	7.30 %	5.72 %
<b>INVERSIONES</b>		Bonos	.00 %	.00 %
En Títulos-Valores para Negociación	38,000	Pagarés Financieros	.00 %	.00 %
En Títulos-Valores para la Venta	-	Obligaciones Subordinadas	.00 %	.00 %
En Títulos-Valores para su Vencimiento	-	Obligaciones Financieras con Restricciones	.00 %	.00 %
Operaciones de Reporto	38,000	Obligaciones Convertibles en Acciones	.00 %	.00 %
Certificados de Participación	-	<b>ENCAJE LEGAL</b>		
Intereses Pagados en Compra de Valores	-	ENCAJE COMPUTABLE	MONEDA NACIONAL	MONEDA EXTRANJERA /1
SUMA	420,623	ENCAJE REQUERIDO	44,272	7,102
(-) Estimaciones por Valuación	421,479	POSICIÓN	41,904	4,883
CARTERA DE CRÉDITOS	5,428	<b>CARTERA DE CRÉDITOS</b>	2,367	2,219
Vigente	426,907	TOTAL DE CARTERA DE CRÉDITOS (BRUTA)	MONEDA NACIONAL	MONEDA EXTRANJERA
Vencidos	6,284	Vigente	100.00 %	100.00 %
SUMA	1,446	Vencidos en Proceso de Prórroga	98.51 %	99.04 %
(-) Estimaciones Por Valuación	7,768	Vencidos en Cobro Administrativo	.59 %	.67 %
PRODUCTOS FINANCIEROS POR COBRAR	31,705	Vencidos en Cobro Judicial	.03 %	.00 %
CUENTAS POR COBRAR (Neto)	180	Monto total de Cartera de Créditos (Bruta)	.86 %	.29 %
ACTIVOS REALIZABLES (Neto)	-		251,725	175,182
INVERSIONES PERMANENTES (Neto)	-	<b>DEPÓSITOS</b>		
OTRAS INVERSIONES (Neto)	-	No. de Cuentas Depósitos Monetarios	MONEDA NACIONAL	MONEDA EXTRANJERA
SUCURSALES, CASA MATRIZ Y DEPARTAMENTOS	42,142	MONTO DEPÓSITOS MONETARIOS	2,153	748
ADSCRITOS	4,042	MONTO DEPÓSITOS A PLAZO	48,785	46,160
INMUEBLES Y MUEBLES (Neto)	575,452	No. de Cuentas Depósitos de Ahorro	3,653	366
CARGOS DIFERIDOS (Neto)	552,196	MONTO DEPÓSITOS DE AHORRO	15,900	24,456
<b>PASIVO</b>	94,945	No. de Cuentas Depósitos a Plazo	1,444	261
OBLIGACIONES DEPOSITARIAS	40,355	MONTO DEPÓSITOS A PLAZO	227,221	189,089
Depósitos Monetarios	416,310	No. de Cuentas a la Orden	757	50
Depósitos de Ahorro	21	MONTO DEPÓSITOS A LA ORDEN	13	9
Depósitos a Plazo	565	No. de Cuentas Depósitos con Restricciones	111	29
Depósitos a la Orden	-	MONTO DEPÓSITOS CON RESTRICCIONES	496	69
Depósitos con Restricciones	-	No. de Obligaciones Financieras	0	0
<b>CRÉDITOS OBTENIDOS</b>		MONTO OBLIGACIONES FINANCIERAS	0	0
Del Banco Central	-	<b>POSICIÓN PATRIMONIAL</b>		
De Instituciones Financieras Nacionales	-	CAPITAL COMPUTABLE	114,274	
De Instituciones Financieras Extranjeras	-	CAPITAL REQUERIDO	56,652	
Organismos Internacionales	-	POSICIÓN	57,622	
OBLIGACIONES FINANCIERAS	-	<b>INDICADORES FINANCIEROS</b>		
GASTOS FINANCIEROS POR PAGAR	3,248	LIQUIDEZ		
CUENTAS POR PAGAR	14,786	Encaje Computable en relación a los Depósitos		
PROVISIONES	2,396	Moneda Nacional	15.14%	
SUCURSALES, CASA MATRIZ Y DEPARTAMENTOS	-	Moneda Extranjera	21.35%	
ADSCRITOS	-	Liquidez Inmediata	25.52 %	
OTRAS OBLIGACIONES	-	SOLVENCIA		
CRÉDITOS DIFERIDOS	1,300	Patrimonio en relación a Activos	16.22 %	
SUMA	573,926	Patrimonio en relación a Cartera de Créditos	26.09 %	
OTRAS CUENTAS ACREEDORAS	1,526	Patrimonio en relación a las Captaciones	20.17 %	
<b>CAPITAL CONTABLE</b>	111,383	RENTABILIDAD		
CAPITAL PAGADO	105,000	Rentabilidad sobre Patrimonio	1.98 %	
Capital Autorizado	150,000	Rentabilidad sobre Activos	.32 %	
(-) Capital No Pagado	45,000	Eficiencia	8.82 %	
Casa Matriz, Capital Asignado	-	CALIDAD DE ACTIVOS		
APORTACIONES PERMANENTES	-	Cartera Vigente en relación a Cartera Bruta	98.73 %	
RESERVA DE CAPITAL	2,405	Cobertura de Cartera Crediticia en Riesgo	159.11 %	
RESERVAS PARA ACTIVOS EXTRAORDINARIOS	-			
REVALUACIÓN DE ACTIVOS	-			
OBLIGACIONES SUBORDINADAS	-			
GANANCIAS Y PÉRDIDAS POR FUSIÓN	-			
VALUACIÓN DE ACTIVOS DE RECUPERACIÓN DUDOSA	-			
PROVISION DE BENEFICIOS A EMPLEADOS	-			
AJUSTES AL IMPUESTO SOBRE LA RENTA	-			
GANANCIAS O PÉRDIDAS POR CAMBIOS EN EL VALOR DE	-			
MERCADO DE LAS INVERSIONES	-			
RESULTADOS DE EJERCICIOS ANTERIORES	1,774			
RESULTADOS DEL EJERCICIO	2,204			
<b>TOTAL IGUAL A LA SUMA DEL ACTIVO</b>	686,835			
<b>ESTADO DE RESULTADOS</b>				
PRODUCTOS FINANCIEROS	60,703			
GASTOS FINANCIEROS	35,994			
MARGEN POR INVERSIÓN	24,709			
PRODUCTOS POR SERVICIOS	6,965			
GASTOS POR SERVICIOS	2,483			
MARGEN POR SERVICIOS	4,482			
OTROS PRODUCTOS Y GASTOS DE OPERACIÓN	-			
Productos	6,322			
Gastos	1,730			
MARGEN OTROS PRODUCTOS Y GASTOS DE	4,591			
OPERACIÓN	-			
MARGEN OPERACIONAL BRUTO	33,782			
GASTOS DE ADMINISTRACIÓN	30,801			
MARGEN OPERACIONAL NETO	2,980			
PRODUCTOS Y GASTOS EXTRAORDINARIOS	-9			
Productos Extraordinarios	-			
Gastos Extraordinarios	9			
PRODUCTOS Y GASTOS DE EJERCICIOS ANTERIORES	691			
Productos de Ejercicios Anteriores	829			
Gastos de Ejercicios Anteriores	138			
GANANCIA (PÉRDIDA) BRUTA	3,663			
IMPUESTO SOBRE LA RENTA	1,459			
GANANCIA (PÉRDIDA) NETA	2,204			

1/ Cifras en miles de Dólares.

**BANCO AZTECA DE GUATEMALA, S. A.**  
**AL 31 DE DICIEMBRE DE 2011**  
**(Cifras en miles de Quetzales)**

<b>ACTIVO</b>		<b>TASAS DE INTERÉS PROMEDIO PONDERADAS</b>	<b>MONEDA NACIONAL</b>	<b>MONEDA EXTRANJERA</b>
<b>DISPONIBILIDADES</b>		<b>OPERACIONES ACTIVAS</b>		
Caja	872,293	Préstamos	85.29 %	.00 %
Banco Central	178,876	Documentos Descontados	16.00 %	.00 %
Bancos del País	104,536	<b>OPERACIONES PASIVAS</b>		
Bancos del Exterior	67,696	Depósitos Monetarios	4.12 %	1.05 %
Cheques a Compensar	5,689	Depósitos de Ahorro	.00 %	.00 %
Giros sobre el Exterior	810	Depósitos a Plazo	7.05 %	.00 %
<b>INVERSIONES</b>	18,000	Bonos	.00 %	.00 %
En Títulos-Valores para Negociación	-	Pagarés Financieros	.00 %	.00 %
En Títulos-Valores para la Venta	-	Obligaciones Subordinadas	.00 %	.00 %
En Títulos-Valores para su Vencimiento	18,000	Obligaciones Financieras con Restricciones	.00 %	.00 %
Operaciones de Reporto	-	Obligaciones Convertibles en Acciones	.00 %	.00 %
Certificados de Participación	-	<b>ENCAJE LEGAL</b>		
Intereses Pagados en Compra de Valores	-	<b>ENCAJE COMPUTABLE</b>	<b>78,465</b>	<b>1,202</b>
<b>SUMA</b>	<b>18,000</b>	<b>ENCAJE REQUERIDO</b>	<b>77,392</b>	<b>98</b>
(-) Estimaciones por Valuación	-	<b>POSICIÓN</b>	<b>1,073</b>	<b>1,103</b>
<b>CARTERA DE CRÉDITOS</b>	<b>594,896</b>	<b>CARTERA DE CRÉDITOS</b>		
Vigente	594,896	<b>MONEDA NACIONAL</b>	<b>MONEDA EXTRANJERA /1</b>	
Vencidos	32,723	<b>ENCAJE COMPUTABLE</b>	<b>78,465</b>	<b>1,202</b>
<b>SUMA</b>	<b>627,618</b>	<b>ENCAJE REQUERIDO</b>	<b>77,392</b>	<b>98</b>
(-) Estimaciones Por Valuación	32,723	<b>POSICIÓN</b>	<b>1,073</b>	<b>1,103</b>
<b>PRODUCTOS FINANCIEROS POR COBRAR</b>	<b>18,422</b>	<b>CARTERA DE CRÉDITOS</b>		
<b>CUENTAS POR COBRAR (Neto)</b>	<b>36,747</b>	<b>TOTAL DE CARTERA DE CRÉDITOS (BRUTA)</b>	<b>100.00 %</b>	<b>.00 %</b>
<b>ACTIVOS REALIZABLES (Neto)</b>	<b>-</b>	Vigente	94.79 %	.00 %
<b>INVERSIONES PERMANENTES (Neto)</b>	<b>-</b>	Vencidos en Proceso de Prórroga	.00 %	.00 %
<b>OTRAS INVERSIONES (Neto)</b>	<b>-</b>	Vencidos en Cobro Administrativo	5.21 %	.00 %
<b>SUCURSALES, CASA MATRIZ Y DEPARTAMENTOS</b>	<b>-</b>	Vencidos en Cobro Judicial	.00 %	.00 %
<b>ADSCRITOS</b>	<b>-</b>	<b>Monto total de Cartera de Créditos (Bruta)</b>	<b>627,618</b>	<b>0</b>
<b>INMUEBLES Y MUEBLES (Neto)</b>	<b>7,081</b>	<b>DEPÓSITOS</b>		
<b>CARGOS DIFERIDOS (Neto)</b>	<b>18,271</b>	<b>MONEDA NACIONAL</b>	<b>MONEDA EXTRANJERA</b>	
<b>PASIVO</b>	<b>684,980</b>	<b>No. de Cuentas Depósitos Monetarios</b>	<b>191,062</b>	<b>900</b>
<b>OBLIGACIONES DEPOSITARIAS</b>	<b>531,198</b>	<b>Monto Depósitos Monetarios</b>	<b>294,409</b>	<b>4,775</b>
Depósitos Monetarios	299,184	<b>No. de Cuentas Depósitos de Ahorro</b>	<b>0</b>	<b>0</b>
Depósitos de Ahorro	-	<b>Monto Depósitos de Ahorro</b>	<b>0</b>	<b>0</b>
Depósitos a Plazo	230,419	<b>No. de Cuentas Depósitos a Plazo</b>	<b>196</b>	<b>0</b>
Depósitos a la Orden	32	<b>Monto Depósitos a Plazo</b>	<b>230,419</b>	<b>0</b>
Depósitos con Restricciones	1,565	<b>No. de Cuentas a la Orden</b>	<b>39</b>	<b>0</b>
<b>CRÉDITOS OBTENIDOS</b>	<b>-</b>	<b>Monto Depósitos a la Orden</b>	<b>32</b>	<b>0</b>
Del Banco Central	-	<b>No. de Cuentas Depósitos con Restricciones</b>	<b>3,934</b>	<b>20</b>
De Instituciones Financieras Nacionales	-	<b>Monto Depósitos con Restricciones</b>	<b>1,562</b>	<b>3</b>
De Instituciones Financieras Extranjeras	-	<b>No. de Obligaciones Financieras</b>	<b>0</b>	<b>0</b>
Organismos Internacionales	-	<b>Monto Obligaciones Financieras</b>	<b>0</b>	<b>0</b>
<b>OBLIGACIONES FINANCIERAS</b>	<b>-</b>	<b>POSICIÓN PATRIMONIAL</b>		
<b>GASTOS FINANCIEROS POR PAGAR</b>	<b>3,273</b>	<b>CAPITAL COMPUTABLE</b>	<b>197,883</b>	
<b>CUENTAS POR PAGAR</b>	<b>90,531</b>	<b>CAPITAL REQUERIDO</b>	<b>66,895</b>	
<b>PROVISIONES</b>	<b>13,862</b>	<b>POSICIÓN</b>	<b>130,988</b>	
<b>SUCURSALES, CASA MATRIZ Y DEPARTAMENTOS</b>	<b>-</b>	<b>INDICADORES FINANCIEROS</b>		
<b>ADSCRITOS</b>	<b>-</b>	<b>LIQUIDEZ</b>		
<b>OTRAS OBLIGACIONES</b>	<b>-</b>	Encaje Computable en relación a los Depósitos		
<b>CRÉDITOS DIFERIDOS</b>	<b>27,470</b>	Moneda Nacional	14.91%	
<b>SUMA</b>	<b>666,334</b>	Moneda Extranjera	196.48%	
<b>OTRAS CUENTAS ACREEDORAS</b>	<b>18,646</b>	Liquidez Inmediata	33.67 %	
<b>CAPITAL CONTABLE</b>	<b>187,313</b>	<b>SOLVENCIA</b>		
<b>CAPITAL PAGADO</b>	<b>105,001</b>	Patrimonio en relación a Activos	21.47 %	
Capital Autorizado	200,000	Patrimonio en relación a Cartera de Créditos	29.85 %	
(-) Capital No Pagado	94,999	Patrimonio en relación a las Captaciones	35.26 %	
Casa Matriz, Capital Asignado	-	<b>RENTABILIDAD</b>		
<b>APORTACIONES PERMANENTES</b>	<b>-</b>	Rentabilidad sobre Patrimonio	41.53 %	
<b>RESERVA DE CAPITAL</b>	<b>31,462</b>	Rentabilidad sobre Activos	8.92 %	
<b>RESERVAS PARA ACTIVOS EXTRAORDINARIOS</b>	<b>-</b>	Eficiencia	12.42 %	
<b>REVALUACIÓN DE ACTIVOS</b>	<b>-</b>	<b>CALIDAD DE ACTIVOS</b>		
<b>OBLIGACIONES SUBORDINADAS</b>	<b>-</b>	Cartera Vigente en relación a Cartera Bruta	94.79 %	
<b>GANANCIAS Y PÉRDIDAS POR FUSIÓN</b>	<b>-</b>	Cobertura de Cartera Crediticia en Riesgo	104.84 %	
<b>VALUACIÓN DE ACTIVOS DE RECUPERACIÓN DUDOSA</b>	<b>-</b>			
<b>PROVISION DE BENEFICIOS A EMPLEADOS</b>	<b>-</b>			
<b>AJUSTES AL IMPUESTO SOBRE LA RENTA</b>	<b>-</b>			
<b>GANANCIAS O PÉRDIDAS POR CAMBIOS EN EL VALOR DE</b>	<b>-</b>			
<b>MERCADO DE LAS INVERSIONES</b>	<b>-</b>			
<b>RESULTADOS DE EJERCICIOS ANTERIORES</b>	<b>-26,939</b>			
<b>RESULTADOS DEL EJERCICIO</b>	<b>77,789</b>			
<b>TOTAL IGUAL A LA SUMA DEL ACTIVO</b>	<b>872,293</b>			
<b>ESTADO DE RESULTADOS</b>				
<b>PRODUCTOS FINANCIEROS</b>	<b>829,773</b>			
<b>GASTOS FINANCIEROS</b>	<b>36,345</b>			
<b>MARGEN POR INVERSIÓN</b>	<b>793,427</b>			
<b>PRODUCTOS POR SERVICIOS</b>	<b>33,181</b>			
<b>GASTOS POR SERVICIOS</b>	<b>428</b>			
<b>MARGEN POR SERVICIOS</b>	<b>32,753</b>			
<b>OTROS PRODUCTOS Y GASTOS DE OPERACIÓN</b>	<b>-</b>			
Productos	10,001			
Gastos	102,364			
<b>MARGEN OTROS PRODUCTOS Y GASTOS DE</b>	<b>-92,362</b>			
<b>OPERACIÓN</b>	<b>-</b>			
<b>MARGEN OPERACIONAL BRUTO</b>	<b>733,818</b>			
<b>GASTOS DE ADMINISTRACIÓN</b>	<b>642,667</b>			
<b>MARGEN OPERACIONAL NETO</b>	<b>91,152</b>			
<b>PRODUCTOS Y GASTOS EXTRAORDINARIOS</b>	<b>28,132</b>			
Productos Extraordinarios	29,625			
Gastos Extraordinarios	1,493			
<b>PRODUCTOS Y GASTOS DE EJERCICIOS ANTERIORES</b>	<b>-73</b>			
Productos de Ejercicios Anteriores	10			
Gastos de Ejercicios Anteriores	83			
<b>GANANCIA (PÉRDIDA) BRUTA</b>	<b>119,211</b>			
<b>IMPUESTO SOBRE LA RENTA</b>	<b>41,422</b>			
<b>GANANCIA (PÉRDIDA) NETA</b>	<b>77,789</b>			

1/ Cifras en miles de Dólares.

CITIBANK, N. A. SUC. GUATEMALA  
AL 31 DE DICIEMBRE DE 2011  
(Cifras en miles de Quetzales)

ACTIVO		TASAS DE INTERÉS PROMEDIO PONDERADAS			MONEDA NACIONAL	MONEDA EXTRANJERA
DISPONIBILIDADES		OPERACIONES ACTIVAS				
Caja	1,491,950	Préstamos		8.81 %		.00 %
Banco Central	757,966	Documentos Descontados		.00 %		.00 %
Bancos del País	35,783	OPERACIONES PASIVAS				
Bancos del Exterior	256,855	Depósitos Monetarios		.97 %		.15 %
Cheques a Compensar	40,837	Depósitos de Ahorro		1.00 %		.00 %
Giros sobre el Exterior	389,715	Depósitos a Plazo		3.00 %		.00 %
INVERSIONES	34,777	Bonos		.00 %		.00 %
En Títulos-Valores para Negociación	655,985	Pagarés Financieros		.00 %		.00 %
En Títulos-Valores para la Venta	-	Obligaciones Subordinadas		.00 %		.00 %
En Títulos-Valores para su Vencimiento	191,968	Obligaciones Financieras con Restricciones		.00 %		.00 %
Operaciones de Reporto	-	Obligaciones Convertibles en Acciones		.00 %		.00 %
Certificados de Participación	464,017	ENCAJE LEGAL				
Intereses Pagados en Compra de Valores	-	ENCAJE COMPUTABLE		132,299		14,632
SUMA	655,985	ENCAJE REQUERIDO		117,329		9,351
(-) Estimaciones por Valuación	-	POSICIÓN		14,969		5,281
CARTERA DE CRÉDITOS	38,583	CARTERA DE CRÉDITOS				
Vigente	39,069	TOTAL DE CARTERA DE CRÉDITOS (BRUTA)		100.00 %		.00 %
Vencidos	179	Vigente		99.54 %		.00 %
SUMA	39,249	Vencidos en Proceso de Prórroga		.00 %		.00 %
(-) Estimaciones Por Valuación	665	Vencidos en Cobro Administrativo		.46 %		.00 %
PRODUCTOS FINANCIEROS POR COBRAR	11,268	Vencidos en Cobro Judicial		.00 %		.00 %
CUENTAS POR COBRAR (Neto)	22,058	Monto total de Cartera de Créditos (Bruta)		39,249		0
ACTIVOS REALIZABLES (Neto)	-	DEPÓSITOS				
INVERSIONES PERMANENTES (Neto)	180	No. de Cuentas Depósitos Monetarios		294		130
OTRAS INVERSIONES (Neto)	-	Monto Depósitos Monetarios		677,762		419,688
SUCURSALES, CASA MATRIZ Y DEPARTAMENTOS	-	No. de Cuentas Depósitos de Ahorro		2		0
ADSCRITOS	2,893	Monto Depósitos de Ahorro		4,222		0
INMUEBLES Y MUEBLES (Neto)	3,017	No. de Cuentas Depósitos a Plazo		1		0
CARGOS DIFERIDOS (Neto)	1,293,487	Monto Depósitos a Plazo		60,000		0
PASIVO		No. de Cuentas a la Orden		0		0
OBLIGACIONES DEPOSITARIAS	1,164,084	Monto Depósitos a la Orden		0		0
Depósitos Monetarios	1,097,451	No. de Cuentas Depósitos con Restricciones		17		5
Depósitos de Ahorro	4,222	Monto Depósitos con Restricciones		2,235		176
Depósitos a Plazo	60,000	No. de Obligaciones Financieras		0		0
Depósitos a la Orden	-	Monto Obligaciones Financieras		0		0
Depósitos con Restricciones	2,411	POSICIÓN PATRIMONIAL				
CRÉDITOS OBTENIDOS	-	CAPITAL COMPUTABLE		198,949		
Del Banco Central	-	CAPITAL REQUERIDO		17,929		
De Instituciones Financieras Nacionales	-	POSICIÓN		181,020		
De Instituciones Financieras Extranjeras	-	INDICADORES FINANCIEROS				
Organismos Internacionales	-	LIQUIDEZ				
OBLIGACIONES FINANCIERAS	-	Encaje Computable en relación a los Depósitos				
GASTOS FINANCIEROS POR PAGAR	66	Moneda Nacional		17.78%		
CUENTAS POR PAGAR	97,111	Moneda Extranjera		27.22%		
PROVISIONES	32,085	Liquidez Inmediata		65.11 %		
SUCURSALES, CASA MATRIZ Y DEPARTAMENTOS	-	SOLVENCIA				
ADSCRITOS	-	Patrimonio en relación a Activos		13.30 %		
OTRAS OBLIGACIONES	-	Patrimonio en relación a Cartera de Créditos		505.66 %		
CRÉDITOS DIFERIDOS	-	Patrimonio en relación a las Captaciones		17.05 %		
SUMA	1,293,346	RENTABILIDAD				
OTRAS CUENTAS ACREEDORAS	141	Rentabilidad sobre Patrimonio		14.58 %		
CAPITAL CONTABLE		Rentabilidad sobre Activos		1.94 %		
CAPITAL PAGADO	198,463	Eficiencia		25.23 %		
Capital Autorizado	84,982	CALIDAD DE ACTIVOS				
(-) Capital No Pagado	-	Cartera Vigente en relación a Cartera Bruta		99.54 %		
Casa Matriz, Capital Asignado	84,982	Cobertura de Cartera Crediticia en Riesgo		370.72 %		
APORTACIONES PERMANENTES	-	ESTADO DE RESULTADOS				
RESERVA DE CAPITAL	14,673	PRODUCTOS FINANCIEROS		79,762		
RESERVAS PARA ACTIVOS EXTRAORDINARIOS	-	GASTOS FINANCIEROS		24,309		
REVALUACIÓN DE ACTIVOS	-	MARGEN POR INVERSIÓN		55,452		
OBLIGACIONES SUBORDINADAS	-	PRODUCTOS POR SERVICIOS		40,449		
GANANCIAS Y PÉRDIDAS POR FUSIÓN	-	GASTOS POR SERVICIOS		-		
VALUACIÓN DE ACTIVOS DE RECUPERACIÓN DUDOSA	-	MARGEN POR SERVICIOS		40,449		
PROVISION DE BENEFICIOS A EMPLEADOS	19,209	OTROS PRODUCTOS Y GASTOS DE OPERACIÓN				
AJUSTES AL IMPUESTO SOBRE LA RENTA	-	Productos		66,233		
GANANCIAS O PÉRDIDAS POR CAMBIOS EN EL VALOR DE	-	Gastos		33,373		
MERCADO DE LAS INVERSIONES	-	MARGEN OTROS PRODUCTOS Y GASTOS DE		32,860		
RESULTADOS DE EJERCICIOS ANTERIORES	89,081	OPERACIÓN				
RESULTADOS DEL EJERCICIO	28,936	MARGEN OPERACIONAL BRUTO		128,761		
TOTAL IGUAL A LA SUMA DEL ACTIVO		GASTOS DE ADMINISTRACIÓN		96,277		
		MARGEN OPERACIONAL NETO		32,484		
		PRODUCTOS Y GASTOS EXTRAORDINARIOS		1,712		
		Productos Extraordinarios		1,852		
		Gastos Extraordinarios		140		
		PRODUCTOS Y GASTOS DE EJERCICIOS ANTERIORES		1,671		
		Productos de Ejercicios Anteriores		1,816		
		Gastos de Ejercicios Anteriores		145		
		GANANCIA (PÉRDIDA) BRUTA		35,867		
		IMPUESTO SOBRE LA RENTA		6,931		
		GANANCIA (PÉRDIDA) NETA		28,936		

1/ Cifras en miles de Dólares.



# **SOCIEDADES FINANCIERAS PRIVADAS**

# SOCIEDADES FINANCIERAS PRIVADAS

AL 31 DE DICIEMBRE 2011

FINANCIERAS	DIRECCION	FECHA DE APERTURA
FINANCIERA INDUSTRIAL, S. A.	7a. Avenida 5-10, Zona 4, Torre I, Centro Financiero Nivel 4 PAGINA Web: <a href="http://www.bi.com.gt">www.bi.com.gt</a>	TELEFONOS: 2420-3000 FAX: 2360-8621 13/04/1981
FINANCIERA DE INVERSIÓN, S. A.	11 Calle 7-44, Zona 9 PAGINA Web: <a href="http://www.bancoamericano.com.gt">www.bancoamericano.com.gt</a>	TELEFONOS: 2386-1700 FAX: 2386-1753 28/12/1981
FINANCIERA RURAL, S. A.	Avenida Reforma 9-30, Zona 9, Torre BANRURAL, Nivel 9 PAGINA Web: <a href="http://www.banrural.com.gt">www.banrural.com.gt</a>	TELEFONOS: 2339-8888/2338-9930 FAX: 2361-3892/2361-3911 10/01/1990
FINANCIERA DE OCCIDENTE, S. A.	7a. Avenida 7-33, Zona 9, Edificio Corporativo PAGINA Web: <a href="http://www.occidente.com.gt">www.occidente.com.gt</a>	TELEFONOS: 2279-9000 FAX: 2279-9566 06/09/1990
FINANCIERA DE CAPITALS, S. A.	Avenida La Reforma 9-76, Zona 9 PAGINA Web: no tiene	TELEFONOS: 2331-7515 FAX: 2331-2262 07/07/1992
FINANCIERA SUMMA, S. A.	Diagonal 6, 10-65 Zona 10, Centro Gerencial Las Margaritas, Torre 1, Oficina 102 "A" PAGINA Web: no tiene	TELEFONOS: 2334-6628 AL 29/2427-8662 FAX: 2334-6628/2427-8618 14/01/1994
FINANCIERA SAN MIGUEL, S. A.	Diagonal 6, 10-65, Zona 10 Las Margaritas Torre I Oficina 1102 Nivel 11 PAGINA Web: no tiene	TELEFONOS: 2382-9900 FAX: 2382-9999 02/11/1994
FINANCIERA AGROMERCANTIL, S. A.	7a. Avenida 7-30, Zona 9, NIVEL 8 PAGINA Web: <a href="http://www.agromercantil.com.gt">www.agromercantil.com.gt</a>	TELEFONOS: 2338-6565 FAX: 2362-1826 12/08/1996
FINANCIERA MVA, S. A.	Avenida Reforma 9-55, Zona 10, Edificio Reforma 10, Nivel 12, Oficina 1202 PAGINA Web: no tiene	TELEFONOS: 2388-3888 FAX: 2388-3888 03/10/1996
FINANCIERA CONSOLIDADA, S. A.	5a. Avenida 15-45, Zona 10 Edificio Centro Empresarial Torre I Nivel 8 PAGINA Web: <a href="http://www.cofinsa.com.gt">www.cofinsa.com.gt</a>	TELEFONOS: 2416-6666 FAX: 2327-1758/2327-1747/2327-1777 04/08/1997
FINANCIERA DE LOS TRABAJADORES, S. A.	Avenida Reforma 6-20, Zona 9 PAGINA Web: no tiene	TELEFONOS: 2410-2600 EXTS. 40227, 40228, 40226 Y 40621 FAX: 40228, 40226 Y 40621 18/02/1998
FINANCIERA CREDICORP, S. A.	3a. Calle 7-43, Zona 9 PAGINA Web: <a href="http://www.credicorpsa.com">www.credicorpsa.com</a>	TELEFONOS: 2415-7500 FAX: 2334-4933 03/12/2001
FINANCIERA G & T CONTINENTAL, S. A.	6a. Avenida 9-08, Zona 9, Edificio Plaza Continental PAGINA Web: <a href="http://www.gytcontinental.com.gt">www.gytcontinental.com.gt</a>	TELEFONOS: 2338-6801 FAX: 2338-6868 EXT. 1736 01/03/2005

**SOCIEDADES FINANCIERAS PRIVADAS**  
**BALANCE GENERAL CONDENSADO CONSOLIDADO**  
**AL 31 DE DICIEMBRE DE 2011**  
**(Cifras en miles de Quetzales)**

	MONEDA NACIONAL	MONEDA EXTRANJERA	TOTAL		MONEDA NACIONAL	MONEDA EXTRANJERA	TOTAL
<b>A C T I V O</b>	4,668,986	1,390,228	6,059,214	<b>P A S I V O</b>	3,943,276	1,265,251	5,208,528
DISPONIBILIDADES	91,701	77,579	169,281	OBLIGACIONES DEPOSITARIAS	0	0	0
Caja	248	924	1,172	Depósitos Monetarios	0	0	0
Banco Central	4,809	6,077	10,887	Depósitos de Ahorro	0	0	0
Bancos del País	86,644	60,438	147,082	Depósitos a Plazo	0	0	0
Bancos del Exterior	0	9,936	9,936	Depósitos a la Orden	0	0	0
Cheques a Compensar	0	0	0	Depósitos con Restricciones	0	0	0
Giros sobre el Exterior	0	204	204				
INVERSIONES	3,258,228	654,720	3,912,948	CRÉDITOS OBTENIDOS	89,675	48,778	138,453
En Títulos-Valores para Negociación	0	0	0	Del Banco Central	0	0	0
En Títulos-Valores para la Venta	1,937,024	265,040	2,202,064	De Instituciones Financieras Nacionales	83,564	9,715	93,280
En Títulos-Valores para su Vencimiento	1,126,624	240,094	1,366,718	De Instituciones Financieras Extranjeras	3,825	9,113	12,938
Operaciones de Reporto	194,500	142,470	336,970	De Organismos Internacionales	2,286	29,950	32,236
Certificados de Participación	0	0	0				
Intereses Pagados en Compra de Valores	79	7,117	7,196	OBLIGACIONES FINANCIERAS	3,772,576	1,186,235	4,958,810
SUMA	3,258,228	654,720	3,912,948	GASTOS FINANCIEROS POR PAGAR	17,511	6,001	23,512
(-) Estimaciones por Valuación	0	0	0	CUENTAS POR PAGAR	36,934	3,636	40,570
CARTERA DE CRÉDITOS	720,069	446,745	1,166,814	PROVISIONES	8,151	0	8,151
Vigente	734,032	451,777	1,185,810	SUC., CASA MATRIZ Y DEPTOS. ADSCRITOS	0	0	0
Vencida	35,532	16,637	52,169				
SUMA	769,564	468,414	1,237,979	OTRAS OBLIGACIONES	0	7,811	7,811
(-) Estimaciones Por Valuación	49,495	21,670	71,165	CRÉDITOS DIFERIDOS	5,061	1,541	6,602
PRODUCTOS FINANCIEROS POR COBRAR	110,976	11,887	122,863	SUMA	3,929,907	1,254,002	5,183,909
CUENTAS POR COBRAR (Neto)	18,588	8,010	26,599				
BIENES REALIZABLES (Neto)	33,480	683	34,163	OTRAS CUENTAS ACREEDORAS	13,369	11,249	24,618
INVERSIONES PERMANENTES (Neto)	58,799	78,928	137,727				
OTRAS INVERSIONES (Neto)	297,529	111,675	409,204	<b>C A P I T A L C O N T A B L E</b>	850,686		850,686
SUC., CASA MATRIZ Y DEPTOS. ADSCRITOS	0	0	0	CAPITAL PAGADO	619,843		619,843
INMUEBLES Y MUEBLES (Neto)	62,374	0	62,374	Capital Autorizado	1,965,000		1,965,000
CARGOS DIFERIDOS (Neto)	17,243	0	17,243	Capital no Pagado (-)	1,345,157		1,345,157
				Casa Matriz, Capital Asignado	0		0
				APORTACIONES PERMANENTES	0		0
				RESERVAS DE CAPITAL	126,516		126,516
				RESERVAS PARA ACTIVOS EXTRAORDINARIOS	1,170		1,170
				REVALUACIÓN DE ACTIVOS	0		0
				OBLIGACIONES SUBORDINADAS	0		0
				GANANCIAS Y PERDIDAS POR FUSIÓN	0		0
				VALUACIÓN DE ACTIVOS DE RECUPERACIÓN DUDOSA	24,323		24,323
				PROVISIÓN DE BENEFICIOS A EMPLEADOS	0		0
				AJUSTES AL IMPUESTO SOBRE LA RENTA	0		0
				GANANCIAS O PÉRDIDAS POR CAMBIOS EN EL VALOR DE	5,325		5,325
				MERCADO DE LAS INVERSIONES			
				RESULTADO DE EJERCICIOS ANTERIORES	16,927		16,927
				RESULTADOS DEL EJERCICIO	105,228		105,228
				TOTAL IGUAL A LA SUMA DEL ACTIVO			6,059,214

**SOCIEDADES FINANCIERAS PRIVADAS**  
**ESTADO DE RESULTADOS CONDENSADO CONSOLIDADO**  
**DEL 1 DE ENERO AL 31 DE DICIEMBRE DE 2011**  
**(Cifras en miles de Quetzales)**

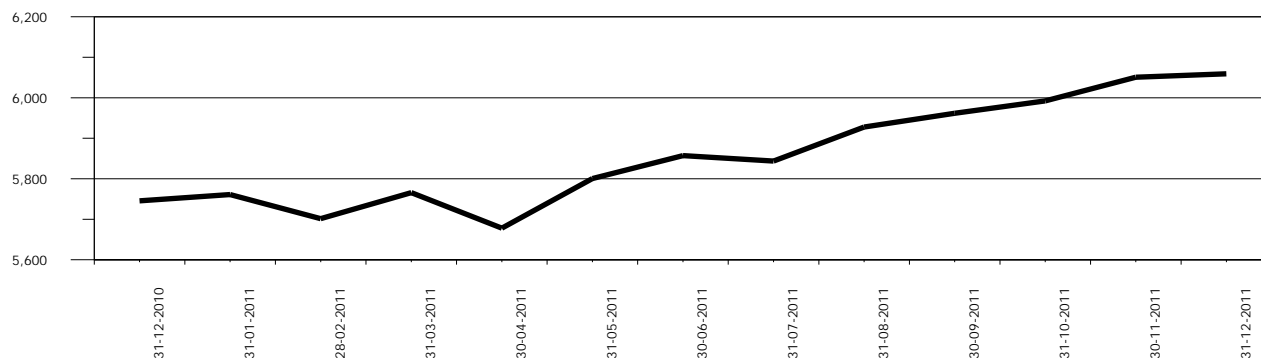
	TOTAL
PRODUCTOS FINANCIEROS	461,723
GASTOS FINANCIEROS	296,540
MARGEN POR INVERSIÓN	165,182
PRODUCTOS POR SERVICIOS	36,488
GASTOS POR SERVICIOS	1,197
MARGEN POR SERVICIOS	35,292
OTROS PRODUCTOS Y GASTOS DE OPERACIÓN	
Productos	15,670
Gastos	5,132
MARGEN DE OTROS PRODUCTOS Y GASTOS DE OPERACIÓN	10,538
MARGEN OPERACIONAL BRUTO	211,012
GASTOS DE ADMINISTRACIÓN	89,384
MARGEN OPERACIONAL NETO	121,627
PRODUCTOS Y GASTOS EXTRAORDINARIOS	4,242
Productos Extraordinarios	4,756
Gastos Extraordinarios	514
PRODUCTOS Y GASTOS DE EJERCICIOS ANTERIORES	- 524
Productos de Ejercicios Anteriores	3,685
Gastos de Ejercicios Anteriores	4,209
GANANCIA (PÉRDIDA) BRUTA	125,345
IMPUESTO SOBRE LA RENTA	20,117
GANANCIA (PÉRDIDA) NETA	105,228

# SOCIEDADES FINANCIERAS PRIVADAS

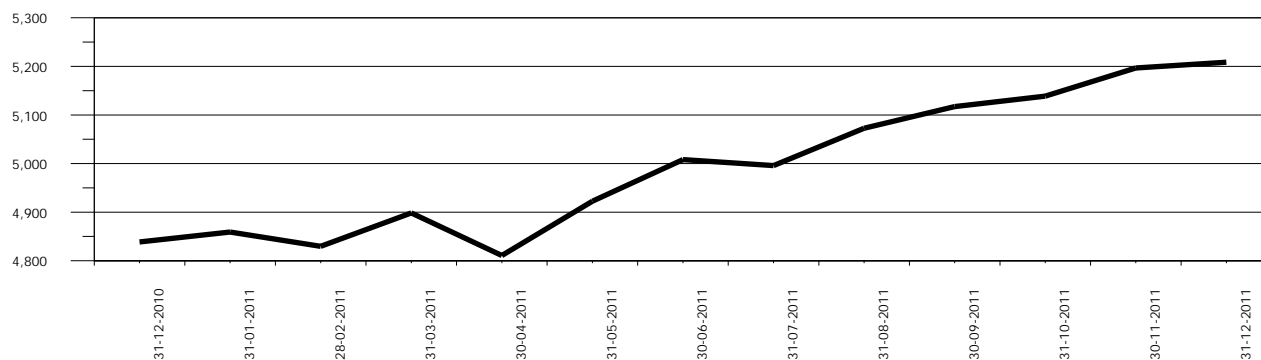
## COMPORTAMIENTO DE LOS PRINCIPALES RUBROS

(Cifras en millones de Quetzales)

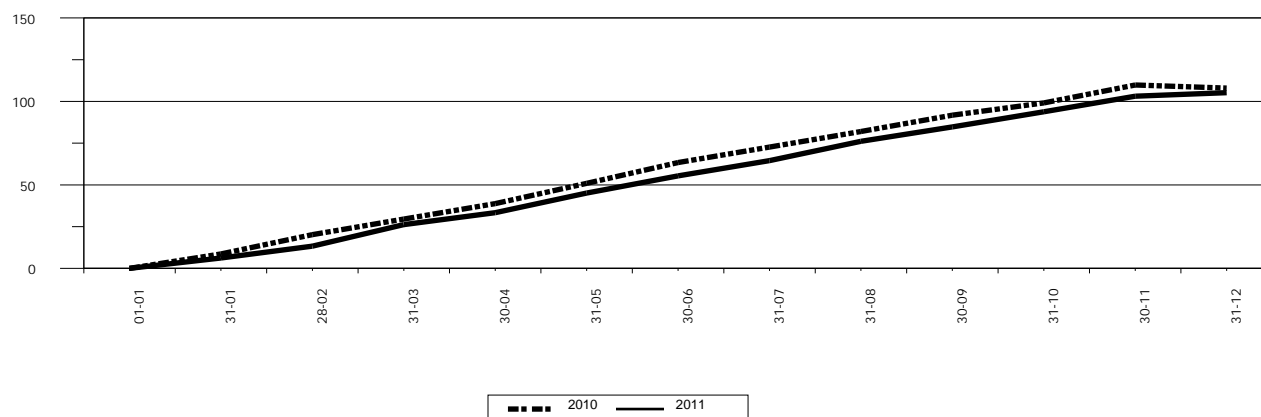
### COMPORTAMIENTO DEL ACTIVO



### COMPORTAMIENTO DEL PASIVO



### COMPORTAMIENTO DEL RESULTADO





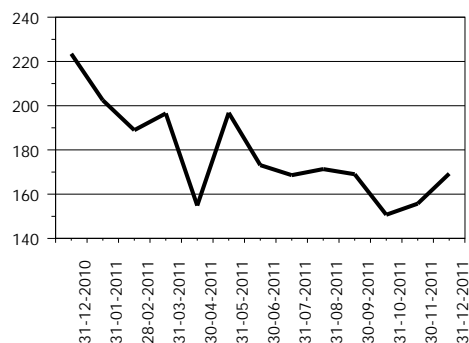
# SOCIEDADES FINANCIERAS PRIVADAS

## ACTIVO

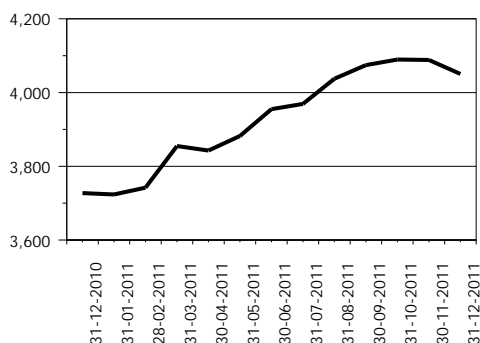
### COMPORTAMIENTO DE LOS PRINCIPALES RUBROS

(Cifras en millones de Quetzales)

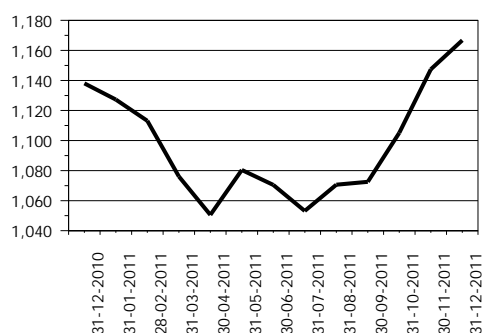
DISPONIBILIDADES



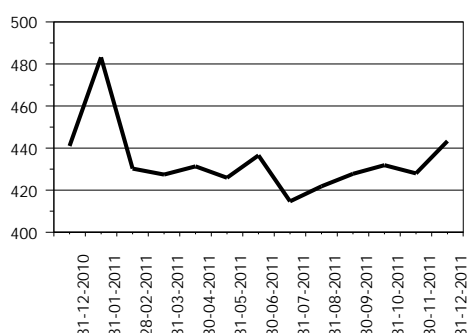
INVERSIONES 1/



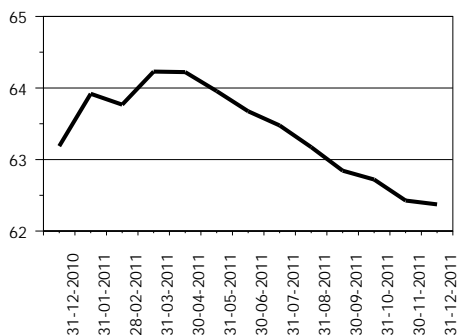
CARTERA DE CRÉDITOS



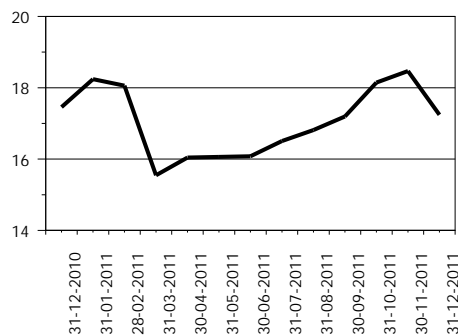
OTRAS INVERSIONES 2/



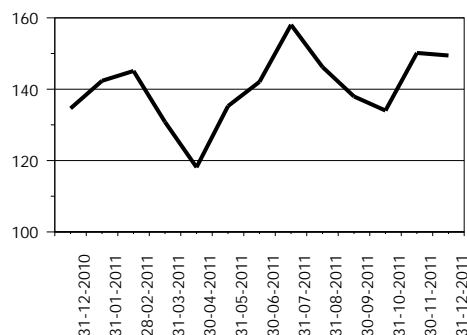
INMUEBLES Y MUEBLES



CARGOS DIFERIDOS



OTROS ACTIVOS 3/



1/ Incluye: Inversiones permanentes.

2/ Incluye: Bienes realizables.

3/ Incluye: Cuentas por cobrar y productos financieros por cobrar.

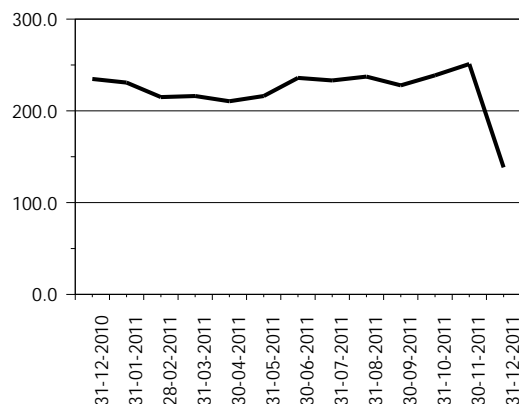
# SOCIEDADES FINANCIERAS PRIVADAS

## PASIVO

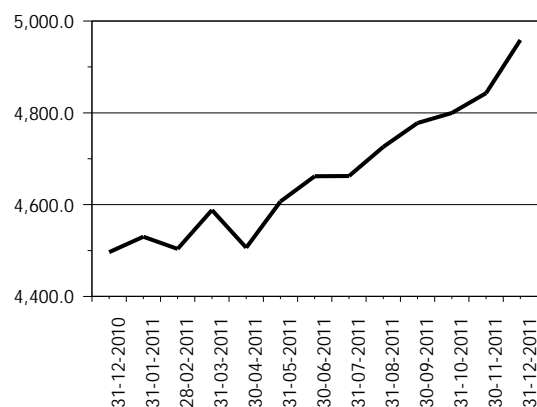
### COMPORTAMIENTO DE LOS PRINCIPALES RUBROS

(Cifras en millones de Quetzales)

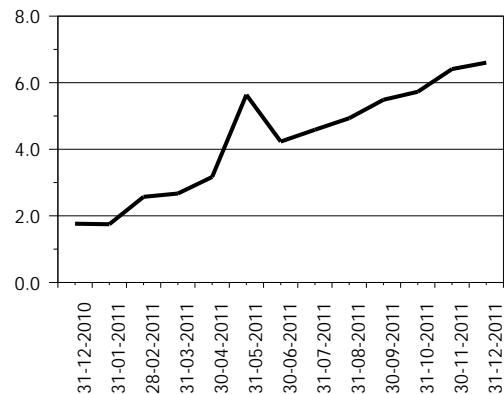
CRÉDITOS OBTENIDOS



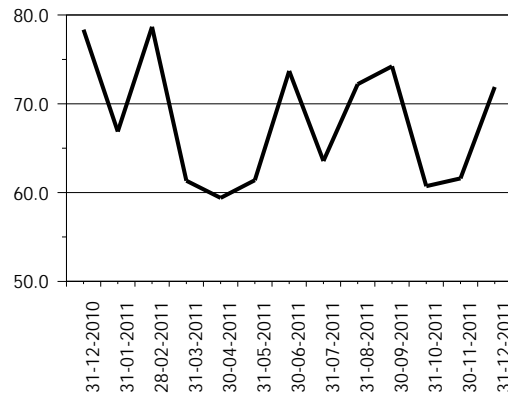
OBLIGACIONES FINANCIERAS



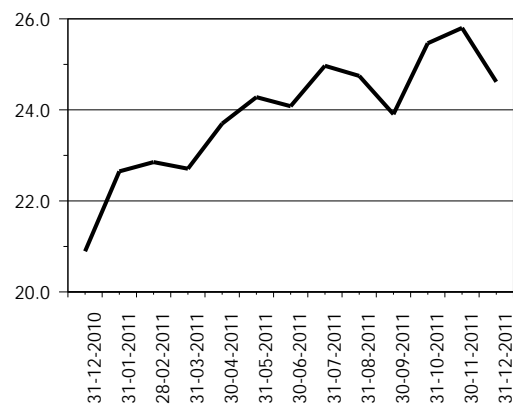
CRÉDITOS DIFERIDOS



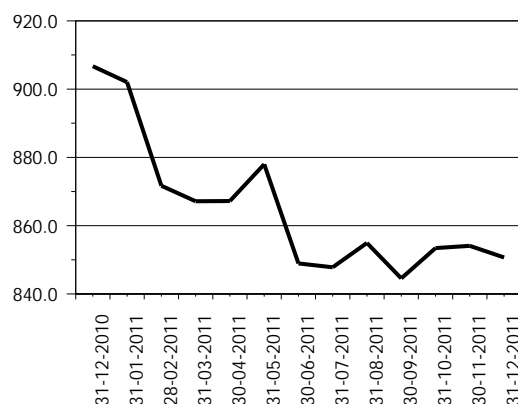
OTROS PASIVOS 1/



OTRAS CUENTAS ACREEDORAS



CAPITAL CONTABLE



1/ Incluye: Cuentas por pagar, gastos financieros por pagar y otras obligaciones.

# SOCIEDADES FINANCIERAS PRIVADAS

## PRESENTACION POR RUBROS

AL 31 DE DICIEMBRE DE 2011

(Cifras en miles de Quetzales)

ACTIVO		PASIVO		CAPITAL CONTABLE	
G & T CONTINENTAL, S. A.	2,306,512	G & T CONTINENTAL, S. A.	2,164,531	DE OCCIDENTE, S. A.	152,942
INDUSTRIAL, S. A.	1,490,767	INDUSTRIAL, S. A.	1,404,241	CONSOLIDADA, S. A.	152,558
DE OCCIDENTE, S. A.	631,371	DE OCCIDENTE, S. A.	478,429	G & T CONTINENTAL, S. A.	141,981
CONSOLIDADA, S. A.	492,707	CONSOLIDADA, S. A.	340,150	RURAL, S. A.	88,502
SAN MIGUEL, S. A.	232,851	SAN MIGUEL, S. A.	178,871	INDUSTRIAL, S. A.	86,526
RURAL, S. A.	219,586	DE INVERSIÓN, S. A.	163,925	SAN MIGUEL, S. A.	53,980
DE INVERSIÓN, S. A.	200,538	CREDICORP, S. A.	161,958	DE LOS TRABAJADORES, S. A.	39,745
CREDICORP, S. A.	198,156	RURAL, S. A.	131,084	DE INVERSIÓN, S. A.	36,612
SUMMA, S. A.	130,557	SUMMA, S. A.	118,707	CREDICORP, S. A.	36,198
DE LOS TRABAJADORES, S. A.	102,943	DE LOS TRABAJADORES, S. A.	63,198	DE CAPITALES, S. A.	26,865
DE CAPITALES, S. A.	27,093	AGROMERCANTIL, S. A.	3,089	AGROMERCANTIL, S. A.	14,012
AGROMERCANTIL, S. A.	17,100	DE CAPITALES, S. A.	228	SUMMA, S. A.	11,850
MVA, S. A.	9,033	MVA, S. A.	117	MVA, S. A.	8,916
<b>TOTAL</b>	<b>6,059,214</b>	<b>TOTAL</b>	<b>5,208,528</b>	<b>TOTAL</b>	<b>850,686</b>
CARTERA DE CRÉDITOS		OBLIGACIONES FINANCIERAS		RESULTADO DEL EJERCICIO	
DE OCCIDENTE, S. A.	282,296	G & T CONTINENTAL, S. A.	2,071,362	CONSOLIDADA, S. A.	23,451
CONSOLIDADA, S. A.	211,734	INDUSTRIAL, S. A.	1,400,847	G & T CONTINENTAL, S. A.	22,061
G & T CONTINENTAL, S. A.	135,875	DE OCCIDENTE, S. A.	406,788	INDUSTRIAL, S. A.	21,298
SAN MIGUEL, S. A.	124,889	CONSOLIDADA, S. A.	332,445	CREDICORP, S. A.	9,371
CREDICORP, S. A.	123,189	SAN MIGUEL, S. A.	175,023	RURAL, S. A.	8,193
DE INVERSIÓN, S. A.	97,057	DE INVERSIÓN, S. A.	161,426	DE OCCIDENTE, S. A.	7,581
RURAL, S. A.	81,271	CREDICORP, S. A.	144,633	SAN MIGUEL, S. A.	5,842
SUMMA, S. A.	76,125	RURAL, S. A.	126,249	DE INVERSIÓN, S. A.	2,868
INDUSTRIAL, S. A.	24,682	SUMMA, S. A.	78,139	AGROMERCANTIL, S. A.	1,674
DE LOS TRABAJADORES, S. A.	7,518	DE LOS TRABAJADORES, S. A.	60,119	SUMMA, S. A.	1,603
DE CAPITALES, S. A.	2,179	AGROMERCANTIL, S. A.	1,778	DE CAPITALES, S. A.	1,079
AGROMERCANTIL, S. A.	0	DE CAPITALES, S. A.	0	DE LOS TRABAJADORES, S. A.	181
MVA, S. A.	0	MVA, S. A.	0	MVA, S. A.	27
<b>TOTAL</b>	<b>1,166,814</b>	<b>TOTAL</b>	<b>4,958,810</b>	<b>TOTAL</b>	<b>105,228</b>

## POSICION DE DEPOSITO LEGAL AL FINAL DEL MES

Moneda Nacional y Extranjera

AL 31 DE DICIEMBRE DE 2011

(Cifras en miles)

	DEPÓSITO COMPUTABLE	DEPÓSITO REQUERIDO	POSICIÓN
Quetzales	1,929,349	43,895	1,885,454
Dólares de los Estados Unidos	26,795	1,414	25,381

# SOCIEDADES FINANCIERAS PRIVADAS

## CARTERA DE CREDITOS SEGUN SU CLASIFICACION CONTABLE EN MONEDA NACIONAL

### AL 31 DE DICIEMBRE DE 2011

(Cifras en miles de Quetzales)

	SOCIEDADES FINANCIERAS PRIVADAS	INDUSTRIAL, S. A.	DE INVERSIÓN, S. A.	RURAL, S. A.	DE OCCIDENTE, S. A.
<b>TOTAL DE CARTERA DE CRÉDITOS (NETA)</b>	<b>720,069</b>	<b>24,682</b>	<b>58,281</b>	<b>73,491</b>	<b>159,040</b>
<b>CARTERA DE CRÉDITOS</b>	<b>707,617</b>	<b>25,000</b>	<b>61,086</b>	<b>68,256</b>	<b>162,970</b>
Fiduciarios	269,149	25,000	20,577	5,068	96,996
Prendarios - Fiduciarios	18,856	0	3,000	9,132	6,069
Prendarios	39,131	0	0	861	0
Hipotecarios - Fiduciarios	89,584	0	0	39,461	1,471
Hipotecarios - Prendarios	277	0	0	0	0
Hipotecarios	263,960	0	26,570	13,735	54,965
Con Bono de Prenda	0	0	0	0	0
Hipotecarios - Prendarios - Fiduciarios	3,920	0	0	0	0
Con Garantía de Obligaciones Propias	22,740	0	10,938	0	3,468
<b>OTROS CRÉDITOS</b>	<b>61,948</b>	<b>0</b>	<b>0</b>	<b>9,666</b>	<b>0</b>
Documentos Descontados	10,835	0	0	9,666	0
Documentos por Cobrar	4,417	0	0	0	0
Pagos por Cartas de Crédito	5,198	0	0	0	0
Tarjetas de Crédito	0	0	0	0	0
Factoraje	36,322	0	0	0	0
Créditos Cuenta Depósitos Monetarios	0	0	0	0	0
Deudores Venta Activos Extraordinarios	855	0	0	0	0
Deudores Venta De Inmuebles y Muebles	0	0	0	0	0
Arrendamiento Financiero	4,320	0	0	0	0
Otros	0	0	0	0	0
<b>SUMA</b>	<b>769,564</b>	<b>25,000</b>	<b>61,086</b>	<b>77,922</b>	<b>162,970</b>
Menos Estimaciones por Valuación	49,495	318	2,804	4,432	3,929

	AGROMERCANTIL, S. A.	MVA, S. A.	CONSOLIDADA, S. A.	DE LOS TRABAJADORES, S. A.	CREDICORP, S. A.
<b>TOTAL DE CARTERA DE CRÉDITOS (NETA)</b>	<b>0</b>	<b>0</b>	<b>105,761</b>	<b>5,075</b>	<b>94,916</b>
<b>CARTERA DE CRÉDITOS</b>	<b>0</b>	<b>0</b>	<b>106,382</b>	<b>10,571</b>	<b>96,331</b>
Fiduciarios	0	0	33,623	5,652	0
Prendarios - Fiduciarios	0	0	292	308	0
Prendarios	0	0	35,561	247	2,274
Hipotecarios - Fiduciarios	0	0	25,858	2,443	0
Hipotecarios - Prendarios	0	0	0	277	0
Hipotecarios	0	0	5,560	1,568	94,057
Con Bono de Prenda	0	0	0	0	0
Hipotecarios - Prendarios - Fiduciarios	0	0	3,920	0	0
Con Garantía de Obligaciones Propias	0	0	1,567	75	0
<b>OTROS CRÉDITOS</b>	<b>0</b>	<b>0</b>	<b>0</b>	<b>1,169</b>	<b>0</b>
Documentos Descontados	0	0	0	1,169	0
Documentos por Cobrar	0	0	0	0	0
Pagos por Cartas de Crédito	0	0	0	0	0
Tarjetas de Crédito	0	0	0	0	0
Factoraje	0	0	0	0	0
Créditos Cuenta Depósitos Monetarios	0	0	0	0	0
Deudores Venta Activos Extraordinarios	0	0	0	0	0
Deudores Venta De Inmuebles y Muebles	0	0	0	0	0
Arrendamiento Financiero	0	0	0	0	0
Otros	0	0	0	0	0
<b>SUMA</b>	<b>0</b>	<b>0</b>	<b>106,382</b>	<b>11,740</b>	<b>96,331</b>
Menos Estimaciones por Valuación	0	0	621	6,665	1,415

# SOCIEDADES FINANCIERAS PRIVADAS

## CARTERA DE CREDITOS SEGUN SU CLASIFICACION CONTABLE EN MONEDA NACIONAL

### AL 31 DE DICIEMBRE DE 2011

(Cifras en miles de Quetzales)

	DE CAPITALES, S. A.	SUMMA, S. A.	SAN MIGUEL, S. A.
<b>TOTAL DE CARTERA DE CRÉDITOS (NETA)</b>	<b>1,786</b>	<b>38,582</b>	<b>62,014</b>
<b>CARTERA DE CRÉDITOS</b>	<b>1,821</b>	<b>4,172</b>	<b>63,505</b>
Fiduciarios	1,821	3,986	11,425
Prendarios - Fiduciarios	0	0	55
Prendarios	0	186	0
Hipotecarios - Fiduciarios	0	0	16,079
Hipotecarios - Prendarios	0	0	0
Hipotecarios	0	0	35,810
Con Bono de Prenda	0	0	0
Hipotecarios - Prendarios - Fiduciarios	0	0	0
Con Garantía de Obligaciones Propias	0	0	136
<b>OTROS CRÉDITOS</b>	<b>0</b>	<b>36,322</b>	<b>0</b>
Documentos Descontados	0	0	0
Documentos por Cobrar	0	0	0
Pagos por Cartas de Crédito	0	0	0
Tarjetas de Crédito	0	0	0
Factoraje	0	36,322	0
Créditos Cuenta Depósitos Monetarios	0	0	0
Deudores Venta Activos Extraordinarios	0	0	0
Deudores Venta De Inmuebles y Muebles	0	0	0
Arrendamiento Financiero	0	0	0
Otros	0	0	0
<b>SUMA</b>	<b>1,821</b>	<b>40,494</b>	<b>63,505</b>
Menos Estimaciones por Valuación	35	1,913	1,491

#### G & T CONTINENTAL, S. A.

<b>TOTAL DE CARTERA DE CRÉDITOS (NETA)</b>	<b>96,442</b>
<b>CARTERA DE CRÉDITOS</b>	<b>107,523</b>
Fiduciarios	65,001
Prendarios - Fiduciarios	0
Prendarios	0
Hipotecarios - Fiduciarios	4,271
Hipotecarios - Prendarios	0
Hipotecarios	31,695
Con Bono de Prenda	0
Hipotecarios - Prendarios - Fiduciarios	0
Con Garantía de Obligaciones Propias	6,556
<b>OTROS CRÉDITOS</b>	<b>14,791</b>
Documentos Descontados	0
Documentos por Cobrar	4,417
Pagos por Cartas de Crédito	5,198
Tarjetas de Crédito	0
Factoraje	0
Créditos Cuenta Depósitos Monetarios	0
Deudores Venta Activos Extraordinarios	855
Deudores Venta De Inmuebles y Muebles	0
Arrendamiento Financiero	4,320
Otros	0
<b>SUMA</b>	<b>122,314</b>
Menos Estimaciones por Valuación	25,872

# SOCIEDADES FINANCIERAS PRIVADAS

## CARTERA DE CREDITOS SEGUN SU CLASIFICACION CONTABLE EN MONEDA EXTRANJERA

### AL 31 DE DICIEMBRE DE 2011

(Cifras en miles de Quetzales)

	SOCIEDADES FINANCIERAS PRIVADAS	INDUSTRIAL, S. A.	DE INVERSIÓN, S. A.	RURAL, S. A.	DE OCCIDENTE, S. A.
<b>TOTAL DE CARTERA DE CRÉDITOS (NETA)</b>	<b>446,745</b>	<b>0</b>	<b>38,776</b>	<b>7,780</b>	<b>123,256</b>
<b>CARTERA DE CRÉDITOS</b>	<b>442,974</b>	<b>0</b>	<b>41,670</b>	<b>8,285</b>	<b>123,256</b>
Fiduciarios	95,406	0	12,010	674	32,080
Fiduciarios - Prendarios	2,656	0	0	0	0
Prendarios	5,164	0	1,288	1,875	0
Hipotecarios - Fiduciarios	104,037	0	0	3,198	843
Hipotecarios - Prendarios	732	0	0	0	0
Hipotecarios	216,371	0	23,396	2,539	90,323
Con Bono de Prenda	0	0	0	0	0
Hipotecarios - Prendarios - Fiduciarios	6,320	0	0	0	0
Con Garantía de Obligaciones Propias	12,289	0	4,976	0	10
<b>OTROS CRÉDITOS</b>	<b>25,440</b>	<b>0</b>	<b>0</b>	<b>0</b>	<b>0</b>
Documentos Descontados	126	0	0	0	0
Documentos por Cobrar	1,511	0	0	0	0
Pagos por Cartas de Crédito	0	0	0	0	0
Tarjetas de Crédito	0	0	0	0	0
Factoraje	23,016	0	0	0	0
Créditos Cuenta Depósitos Monetarios	0	0	0	0	0
Deudores Venta Activos Extraordinarios	0	0	0	0	0
Deudores Venta de Inmuebles y Muebles	0	0	0	0	0
Arrendamiento Financiero	787	0	0	0	0
Otros	0	0	0	0	0
<b>SUMA</b>	<b>468,414</b>	<b>0</b>	<b>41,670</b>	<b>8,285</b>	<b>123,256</b>
Menos Estimaciones por Valuación	21,670	0	2,894	505	0

	AGROMERCANTIL, S. A.	MVA, S. A.	CONSOLIDADA, S. A.	DE LOS TRABAJADORES, S. A.	CREDICORP, S. A.
<b>TOTAL DE CARTERA DE CRÉDITOS (NETA)</b>	<b>0</b>	<b>0</b>	<b>105,973</b>	<b>2,444</b>	<b>28,272</b>
<b>CARTERA DE CRÉDITOS</b>	<b>0</b>	<b>0</b>	<b>111,053</b>	<b>2,317</b>	<b>28,272</b>
Fiduciarios	0	0	7,739	2,317	0
Fiduciarios - Prendarios	0	0	478	0	0
Prendarios	0	0	40	0	0
Hipotecarios - Fiduciarios	0	0	79,093	0	0
Hipotecarios - Prendarios	0	0	0	0	0
Hipotecarios	0	0	15,240	0	25,407
Con Bono de Prenda	0	0	0	0	0
Hipotecarios - Prendarios - Fiduciarios	0	0	6,320	0	0
Con Garantía de Obligaciones Propias	0	0	2,143	0	2,866
<b>OTROS CRÉDITOS</b>	<b>0</b>	<b>0</b>	<b>0</b>	<b>126</b>	<b>0</b>
Documentos Descontados	0	0	0	126	0
Documentos por Cobrar	0	0	0	0	0
Pagos por Cartas de Crédito	0	0	0	0	0
Tarjetas de Crédito	0	0	0	0	0
Factoraje	0	0	0	0	0
Créditos Cuenta Depósitos Monetarios	0	0	0	0	0
Deudores Venta Activos Extraordinarios	0	0	0	0	0
Deudores Venta de Inmuebles y Muebles	0	0	0	0	0
Arrendamiento Financiero	0	0	0	0	0
Otros	0	0	0	0	0
<b>SUMA</b>	<b>0</b>	<b>0</b>	<b>111,053</b>	<b>2,444</b>	<b>28,272</b>
Menos Estimaciones por Valuación	0	0	5,080	0	0

# SOCIEDADES FINANCIERAS PRIVADAS

## CARTERA DE CREDITOS SEGUN SU CLASIFICACION CONTABLE EN MONEDA EXTRANJERA

### AL 31 DE DICIEMBRE DE 2011

(Cifras en miles de Quetzales)

	DE CAPITALES, S. A.	SUMMA, S. A.	SAN MIGUEL, S. A.
<b>TOTAL DE CARTERA DE CRÉDITOS (NETA)</b>	<b>393</b>	<b>37,544</b>	<b>62,874</b>
<b>CARTERA DE CRÉDITOS</b>	<b>393</b>	<b>14,718</b>	<b>64,651</b>
Fiduciarios	393	13,671	4,470
Fiduciarios - Prendarios	0	849	0
Prendarios	0	0	1,962
Hipotecarios - Fiduciarios	0	0	19,672
Hipotecarios - Prendarios	0	0	732
Hipotecarios	0	0	35,720
Con Bono de Prenda	0	0	0
Hipotecarios - Prendarios - Fiduciarios	0	0	0
Con Garantía de Obligaciones Propias	0	199	2,095
<b>OTROS CRÉDITOS</b>	<b>0</b>	<b>23,016</b>	<b>0</b>
Documentos Descontados	0	0	0
Documentos por Cobrar	0	0	0
Pagos por Cartas de Crédito	0	0	0
Tarjetas de Crédito	0	0	0
Factoraje	0	23,016	0
Créditos Cuenta Depósitos Monetarios	0	0	0
Deudores Venta Activos Extraordinarios	0	0	0
Deudores Venta de Inmuebles y Muebles	0	0	0
Arrendamiento Financiero	0	0	0
Otros	0	0	0
<b>SUMA</b>	<b>393</b>	<b>37,734</b>	<b>64,651</b>
Menos Estimaciones por Valuación	0	191	1,777

#### G & T CONTINENTAL, S. A.

<b>TOTAL DE CARTERA DE CRÉDITOS (NETA)</b>	<b>39,433</b>
<b>CARTERA DE CRÉDITOS</b>	<b>48,359</b>
Fiduciarios	22,050
Fiduciarios - Prendarios	1,329
Prendarios	0
Hipotecarios - Fiduciarios	1,231
Hipotecarios - Prendarios	0
Hipotecarios	23,748
Con Bono de Prenda	0
Hipotecarios - Prendarios - Fiduciarios	0
Con Garantía de Obligaciones Propias	0
<b>OTROS CRÉDITOS</b>	<b>2,298</b>
Documentos Descontados	0
Documentos por Cobrar	1,511
Pagos por Cartas de Crédito	0
Tarjetas de Crédito	0
Factoraje	0
Créditos Cuenta Depósitos Monetarios	0
Deudores Venta Activos Extraordinarios	0
Deudores Venta de Inmuebles y Muebles	0
Arrendamiento Financiero	787
Otros	0
<b>SUMA</b>	<b>50,656</b>
Menos Estimaciones por Valuación	11,223

# SOCIEDADES FINANCIERAS PRIVADAS

## INTEGRACION DE LA CARTERA

AL 31 DE DICIEMBRE DE 2011

(Cifras en miles de Quetzales)

	TOTAL CARTERA			TOTAL VIGENTE			TOTAL VENCIDA		
	M/N	M/E	TOTAL	M/N	M/E	TOTAL	M/N	M/E	TOTAL
<b>FINANCIERAS PRIVADAS</b>									
INDUSTRIAL, S. A.	25,000	0	25,000	25,000	0	25,000	0	0	0
DE INVERSIÓN, S. A.	61,086	41,670	102,755	56,469	41,670	98,138	4,617	0	4,617
RURAL, S. A.	77,922	8,285	86,208	74,354	8,285	82,640	3,568	0	3,568
DE OCCIDENTE, S. A.	162,970	123,256	286,225	162,970	123,256	286,225	0	0	0
DE CAPITALES, S. A.	1,821	393	2,214	1,821	393	2,214	0	0	0
SUMMA, S. A.	40,494	37,734	78,229	39,140	37,546	76,686	1,355	189	1,543
SAN MIGUEL, S. A.	63,505	64,651	128,156	62,034	62,916	124,951	1,471	1,735	3,206
AGROMERCANTIL, S. A.	0	0	0	0	0	0	0	0	0
MVA, S. A.	0	0	0	0	0	0	0	0	0
CONSOLIDADA, S. A.	106,382	111,053	217,435	105,991	106,705	212,697	390	4,347	4,738
DE LOS TRABAJADORES, S. A.	11,740	2,444	14,184	5,662	2,317	7,979	6,078	126	6,205
CREDICORP, S. A.	96,331	28,272	124,603	93,352	28,173	121,525	2,979	99	3,078
G & T CONTINENTAL, S. A.	122,314	50,656	172,970	107,239	40,516	147,755	15,075	10,141	25,215
	769,564	468,414	1,237,979	734,032	451,777	1,185,810	35,532	16,637	52,169



# SOCIEDADES FINANCIERAS PRIVADAS

## INTEGRACION DE LA CARTERA VENCIDA

AL 31 DE DICIEMBRE DE 2011

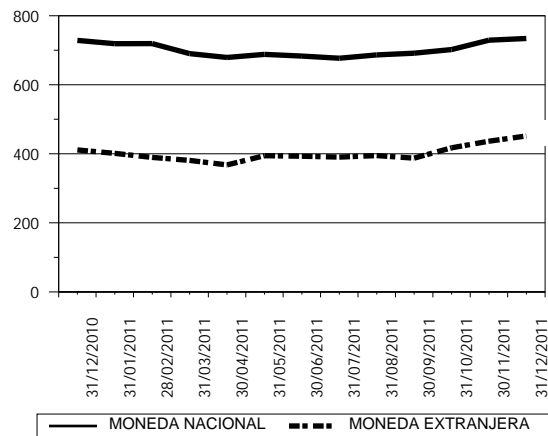
(Cifras en miles de Quetzales)

	EN PROCESO DE PRORROGA			EN COBRO ADMINISTRATIVO			EN COBRO JUDICIAL		
	M/N	M/E	TOTAL	M/N	M/E	TOTAL	M/N	M/E	TOTAL
<b>FINANCIERAS PRIVADAS</b>									
INDUSTRIAL, S. A.	0	0	0	0	0	0	0	0	0
DE INVERSIÓN, S. A.	117	0	117	0	0	0	4,500	0	4,500
RURAL, S. A.	0	0	0	1,988	0	1,988	1,580	0	1,580
DE OCCIDENTE, S. A.	0	0	0	0	0	0	0	0	0
DE CAPITALES, S. A.	0	0	0	0	0	0	0	0	0
SUMMA, S. A.	0	0	0	552	189	741	803	0	803
SAN MIGUEL, S. A.	0	0	0	394	1,735	2,129	1,077	0	1,077
AGROMERCANTIL, S. A.	0	0	0	0	0	0	0	0	0
MVA, S. A.	0	0	0	0	0	0	0	0	0
CONSOLIDADA, S. A.	0	0	0	390	1,690	2,081	0	2,657	2,657
DE LOS TRABAJADORES, S. A.	0	0	0	2,512	0	2,512	3,566	126	3,692
CREDICORP, S. A.	0	0	0	2,979	99	3,078	0	0	0
G & T CONTINENTAL, S. A.	0	0	0	5,632	1,578	7,210	9,442	8,563	18,005
	117	0	117	14,447	5,291	19,738	20,968	11,346	32,314

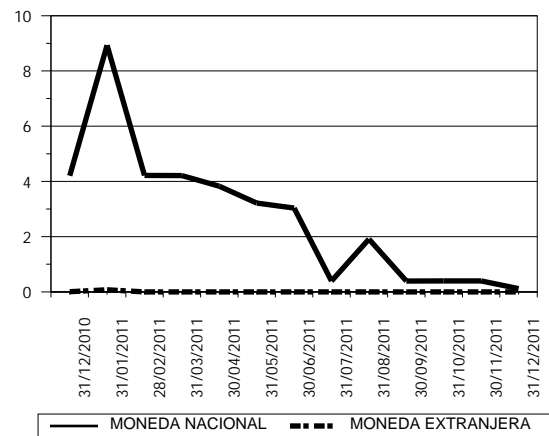
# SOCIEDADES FINANCIERAS PRIVADAS

## CARTERA DE CREDITOS (Cifras en millones de Quetzales)

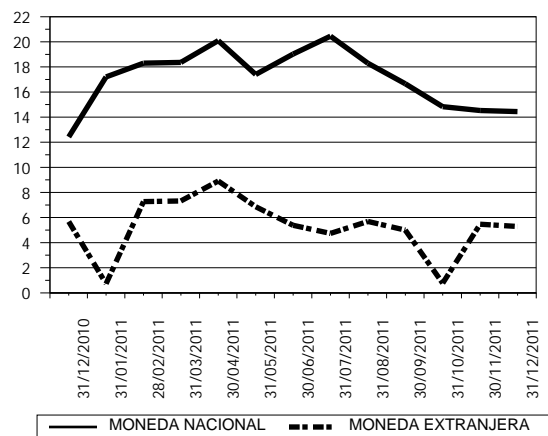
**CARTERA VIGENTE**



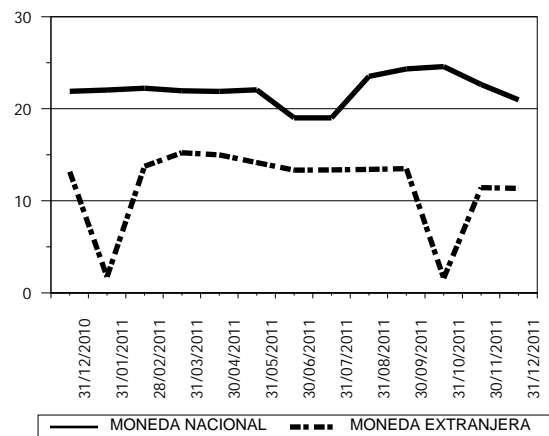
**CARTERA VENCIDA EN PROCESO DE PRORROGA**



**CARTERA VENCIDA EN COBRO ADMINISTRATIVO**



**CARTERA VENCIDA EN COBRO JUDICIAL**



# SOCIEDADES FINANCIERAS PRIVADAS

CARTERA DE CREDITOS POR ACTIVIDAD ECONOMICA

NACIONAL Y EXTRANJERA

AL 31 DE DICIEMBRE DE 2011

(Cifras en miles de Quetzales)

	(0)			(1)	(2)	(3)	(4)	(5)	(6)	(7)	(8)	(9)	TOTAL
	(00)	(01)	(09)										
FINANCIERAS PRIVADAS													
INDUSTRIAL, S. A.	0	0	0	0	0	12,700	0	0	0	12,300	0	0	25,000
DE INVERSIÓN, S. A.	1,551	8,000	0	20,290	0	20,269	1,562	19,392	13,917	527	6,004	11,244	102,755
RURAL, S. A.	532	0	0	0	0	15,511	0	41,184	14,784	4,685	8,251	1,260	86,208
DE OCCIDENTE, S. A.	69,428	6,288	0	42,444	0	42,648	1,942	45,048	34,149	512	38,732	5,035	286,225
DE CAPITALES, S. A.	0	0	0	0	0	1,821	0	0	393	0	0	0	2,214
SUMMA, S. A.	0	751	0	2,443	0	10,895	8,348	1,700	33,286	791	19,280	734	78,229
SAN MIGUEL, S. A.	69,361	0	0	910	0	903	0	31,320	7,065	1,484	6,074	11,040	128,156
AGROMERCANTIL, S. A.	0	0	0	0	0	0	0	0	0	0	0	0	0
MVA, S. A.	0	0	0	0	0	0	0	0	0	0	0	0	0
CONSOLIDADA, S. A.	5,701	1,398	0	38,000	0	0	0	133,019	0	0	19,133	20,183	217,435
DE LOS TRABAJADORES, S. A.	125	0	0	1,098	0	4,204	0	411	6,134	0	1,866	346	14,184
CREDICORP, S. A.	0	0	0	0	0	0	0	124,603	0	0	0	0	124,603
G & T CONTINENTAL, S. A.	3,069	18,677	45	15,945	0	27,170	0	32,023	45,644	5,124	22,138	3,135	172,970
TOTAL	149,767	35,113	45	121,129	0	136,121	11,852	428,700	155,372	25,424	121,478	52,978	1,237,979

Fuente: Saldos de cartera forma E83.

## CODIGO DE LA ACTIVIDAD ECONOMICA:

- (0) Consumo, Transferencias y Otros Destinos
  - (00) Consumo
  - (01) Transferencias
  - (09) Otros Destinos
- (1) Agricultura, Ganadería, Silvicultura, Caza y Pesca
- (2) Explotación de Minas y Cantera
- (3) Industria Manufacturera

- (4) Electricidad, Gas y Agua
- (5) Construcción
- (6) Comercio
- (7) Transporte y Almacenamiento
- (8) Establecimientos Financieros, Bienes Inmuebles y Servicios Prestados a las Empresas
- (9) Servicios Comunales, Sociales y Personales

# SOCIEDADES FINANCIERAS PRIVADAS

CARTERA DE CREDITOS POR ACTIVIDAD ECONOMICA

EN MONEDA NACIONAL

AL 31 DE DICIEMBRE DE 2011

(Cifras en miles de Quetzales)

	(0)			(1)	(2)	(3)	(4)	(5)	(6)	(7)	(8)	(9)	TOTAL
	(00)	(01)	(09)										
FINANCIERAS PRIVADAS													
INDUSTRIAL, S. A.	0	0	0	0	0	12,700	0	0	0	12,300	0	0	25,000
DE INVERSIÓN, S. A.	189	8,000	0	10,725	0	7,963	0	10,062	10,892	527	1,854	10,874	61,086
RURAL, S. A.	0	0	0	0	0	15,511	0	39,813	11,068	4,685	5,586	1,260	77,923
DE OCCIDENTE, S. A.	26,464	0	0	5,653	0	37,467	0	39,486	23,224	112	25,536	5,028	162,970
DE CAPITALES, S. A.	0	0	0	0	0	1,821	0	0	0	0	0	0	1,821
SUMMA, S. A.	0	751	0	803	0	5,102	6,211	1,700	19,568	791	4,835	734	40,494
SAN MIGUEL, S. A.	25,668	0	0	910	0	435	0	15,982	6,001	1,484	5,141	7,885	63,505
AGROMERCANTIL, S. A.	0	0	0	0	0	0	0	0	0	0	0	0	0
MVA, S. A.	0	0	0	0	0	0	0	0	0	0	0	0	0
CONSOLIDADA, S. A.	1,321	0	0	38,000	0	0	0	34,954	0	0	18,408	13,700	106,382
DE LOS TRABAJADORES, S. A.	125	0	0	1,098	0	4,204	0	411	5,661	0	22	220	11,740
CREDICORP, S. A.	0	0	0	0	0	0	0	96,331	0	0	0	0	96,331
G & T CONTINENTAL, S. A.	3,069	13,031	45	15,372	0	12,655	0	21,790	45,623	2,376	5,217	3,135	122,314
TOTAL	56,835	21,782	45	72,560	0	97,857	6,211	260,529	122,036	22,275	66,599	42,837	769,564

Fuente: Saldos de cartera forma E83.

## CODIGO DE LA ACTIVIDAD ECONOMICA:

- |  |   |
|--|---|
| (0) Consumo, Transferencias y Otros Destinos           | (4) Electricidad, Gas y Agua  |
| (00) Consumo   | (5) Construcción  |
| (01) Transferencias                                    | (6) Comercio  |
| (09) Otros Destinos                                    | (7) Transporte y Almacenamiento   |
| (1) Agricultura, Ganadería, Silvicultura, Caza y Pesca | (8) Establecimientos Financieros, Bienes Inmuebles y Servicios Prestados a las Empresas |
| (2) Explotación de Minas y Cantera                     | (9) Servicios Comunes, Sociales y Personales  |
| (3) Industria Manufacturera                            |   |

# SOCIEDADES FINANCIERAS PRIVADAS

CARTERA DE CREDITOS POR ACTIVIDAD ECONOMICA

EN MONEDA EXTRANJERA

AL 31 DE DICIEMBRE DE 2011

(Cifras en miles de Quetzales)

	(0)			(1)	(2)	(3)	(4)	(5)	(6)	(7)	(8)	(9)	TOTAL
	(00)	(01)	(09)										
FINANCIERAS PRIVADAS													
INDUSTRIAL, S. A.	0	0	0	0	0	0	0	0	0	0	0	0	0
DE INVERSIÓN, S. A.	1,362	0	0	9,565	0	12,306	1,562	9,330	3,025	0	4,150	370	41,670
RURAL, S. A.	532	0	0	0	0	0	0	1,371	3,716	0	2,666	0	8,285
DE OCCIDENTE, S. A.	42,964	6,288	0	36,791	0	5,181	1,942	5,562	10,925	400	13,195	7	123,256
DE CAPITALES, S. A.	0	0	0	0	0	0	0	0	393	0	0	0	393
SUMMA, S. A.	0	0	0	1,640	0	5,793	2,137	0	13,718	0	14,445	0	37,734
SAN MIGUEL, S. A.	43,693	0	0	0	0	469	0	15,338	1,064	0	932	3,155	64,651
AGROMERCANTIL, S. A.	0	0	0	0	0	0	0	0	0	0	0	0	0
MVA, S. A.	0	0	0	0	0	0	0	0	0	0	0	0	0
CONSOLIDADA, S. A.	4,381	1,398	0	0	0	0	0	98,066	0	0	726	6,483	111,053
DE LOS TRABAJADORES, S. A.	0	0	0	0	0	0	0	0	473	0	1,844	126	2,444
CREDICORP, S. A.	0	0	0	0	0	0	0	28,272	0	0	0	0	28,272
G & T CONTINENTAL, S. A.	0	5,645	0	574	0	14,515	0	10,232	21	2,748	16,921	0	50,656
TOTAL	92,932	13,331	0	48,569	0	38,264	5,641	168,172	33,336	3,149	54,879	10,141	468,414

Fuente: Saldos de cartera forma E83.

## CODIGO DE LA ACTIVIDAD ECONOMICA:

- |  |   |
|--|---|
| (0) Consumo, Transferencias y Otros Destinos           | (4) Electricidad, Gas y Agua  |
| (00) Consumo   | (5) Construcción  |
| (01) Transferencias                                    | (6) Comercio  |
| (09) Otros Destinos                                    | (7) Transporte y Almacenamiento   |
| (1) Agricultura, Ganadería, Silvicultura, Caza y Pesca | (8) Establecimientos Financieros, Bienes Inmuebles y Servicios Prestados a las Empresas |
| (2) Explotación de Minas y Cantera                     | (9) Servicios Comunales, Sociales y Personales  |
| (3) Industria Manufacturera                            |   |

# SOCIEDADES FINANCIERAS PRIVADAS

PRESTAMOS Y DESCUENTOS CONCEDIDOS POR DISTRIBUCION GEOGRAFICA  
EN EL MES DE DICIEMBRE DE 2011  
(Cifras en miles de Quetzales)

	FINANCIERAS	%
GUATEMALA	30,040	81.54
ALTA VERAPAZ	47	0.13
BAJA VERAPAZ	115	0.31
IZABAL	0	0.00
CHIQUMULA	50	0.14
ZACAPA	35	0.09
EL PROGRESO	38	0.10
JUTIAPA	20	0.05
JALAPA	0	0.00
SANTA ROSA	22	0.06
CHIMALTENANGO	0	0.00
SACATEPEQUEZ	469	1.27
ESCUINTLA	102	0.28
SAN MARCOS	0	0.00
QUETZALTENANGO	5	0.01
TOTONICAPAN	3	0.01
SOLOLA	0	0.00
RETALHULEU	0	0.00
SUCHITEPEQUEZ	5,871	15.93
HUEHUETEGANGO	0	0.00
QUICHE	26	0.07
PETEN	0	0.00
OTROS PAISES	0	0.00
<b>TOTAL</b>	<b>36,843</b>	<b>100</b>

## NOTAS :

- La distribución geográfica se hace con base en el lugar donde se efectuó la inversión.
- Fuente: Saldos de cartera forma E83.

# SOCIEDADES FINANCIERAS PRIVADAS

PRESTAMOS Y DESCUENTOS CONCEDIDOS POR DESTINO ECONOMICO

Y TIPO DE INVERSION

EN EL MES DE DICIEMBRE DE 2011

(Cifras en miles de Quetzales)

FINANCIERAS PRIVADAS				
	GASTOS DE OPERACION	FORMACION DE CAPITAL	OTROS	TOTAL
CONSUMO, TRANSFERENCIAS Y OTROS DESTINOS	0	0	14,580	14,580
CONSUMO	0	0	403	403
Adquisición de bienes durables	0	0	403	403
Mobiliario para el hogar	0	0	0	0
Utensilios para el hogar	0	0	0	0
Prendas para uso personal	0	0	0	0
Vehículos para uso personal	0	0	0	0
Material, mobiliario y equipo de estudio	0	0	0	0
Inmuebles	0	0	0	0
Bienes inmuebles para vivienda garantizados con hipotecas	0	0	328	328
Otros	0	0	75	75
Adquisición de bienes fungibles	0	0	0	0
Medicinas y medicamentos	0	0	0	0
Otros	0	0	0	0
Servicios recibidos	0	0	0	0
Tratamiento médico en el país	0	0	0	0
Tratamiento médico en el exterior	0	0	0	0
Viajes de estudio	0	0	0	0
Viajes de turismo	0	0	0	0
Costas judiciales	0	0	0	0
Honorarios profesionales	0	0	0	0
Alquileres	0	0	0	0
Otros	0	0	0	0
Otros consumos	0	0	0	0
TRANSFERENCIAS	0	0	14,177	14,177
Adquisición de bienes inmuebles a propietarios del mismo sector	0	0	9,842	9,842
Adquisición maquinaria y equipo propietarios del mismo sector	0	0	0	0
Adquisición de títulos valores	0	0	4,335	4,335
Pago de deudas bancarias	0	0	0	0
Pago de deudas comerciales	0	0	0	0
Pago deudas particulares	0	0	0	0
OTROS DESTINOS	0	0	0	0
Actividades no especificadas	0	0	0	0
AGRICULTURA, GANADERÍA, SILVICULTURA, CAZA Y PESCA	7,363	0	0	7,363
AGRICULTURA	7,363	0	0	7,363
Cereales y legumbres	0	0	0	0
Arroz	0	0	0	0
Trigo	0	0	0	0
Maíz	0	0	0	0
Frijol	0	0	0	0
Maicillo	0	0	0	0
Otros	0	0	0	0
Hortalizas	1,505	0	0	1,505
Frutas	5,858	0	0	5,858
Bebidas y azúcares	0	0	0	0
Café	0	0	0	0
Té	0	0	0	0
Cacao	0	0	0	0
Caña	0	0	0	0
Otras	0	0	0	0
Semillas y plantas oleaginosas	0	0	0	0
Plantas textiles	0	0	0	0

Fuente: Saldos de cartera forma E83.

# SOCIEDADES FINANCIERAS PRIVADAS

PRESTAMOS Y DESCUENTOS CONCEDIDOS POR DESTINO ECONOMICO

Y TIPO DE INVERSION

EN EL MES DE DICIEMBRE DE 2011

(Cifras en miles de Quetzales)

FINANCIERAS PRIVADAS				
	GASTOS DE OPERACION	FORMACION DE CAPITAL	OTROS	TOTAL
Algodón	0	0	0	0
Kenaf	0	0	0	0
Henequén	0	0	0	0
Lino	0	0	0	0
Otras	0	0	0	0
Especias	0	0	0	0
Otros cultivos y plantas	0	0	0	0
GANADERÍA	0	0	0	0
Ganado vacuno	0	0	0	0
Caballar, asnal y mular	0	0	0	0
Ganado caprino	0	0	0	0
Ganado ovino	0	0	0	0
Porcino	0	0	0	0
Avicultura	0	0	0	0
Cunicultura	0	0	0	0
Apiarios	0	0	0	0
Pastos y forrajes	0	0	0	0
Otras especies de animales	0	0	0	0
SILVICULTURA	0	0	0	0
CAZA Y PESCA	0	0	0	0
EXPLOTACIÓN DE MINAS Y CANTERAS	0	0	0	0
MINAS DE CARBÓN	0	0	0	0
PETRÓLEO CRUDO Y GAS NATURAL	0	0	0	0
EXTRACCIÓN DE MINERALES METÁLICOS	0	0	0	0
EXTRACCIÓN DE MINERALES NO METÁLICOS	0	0	0	0
EXPLOTACIÓN DE CANTERA	0	0	0	0
INDUSTRIAS MANUFACTURERAS	469	0	694	1,163
PRODUCTOS ALIMENTICIOS, BEBIDAS Y TABACO	469	0	694	1,163
TEXTILES, PRENDAS DE VESTIR E INDUSTRIAS DE CUERO	0	0	0	0
INDUSTRIA DE LA MADERA Y PRODUCTOS DE LA MADERA, INCLUIDOS MUEBLES	0	0	0	0
FABRICACIÓN DE PAPEL Y PRODUCTOS DE PAPEL; IMPRENTAS Y EDITORIALES	0	0	0	0
FABRICACIÓN DE SUSTANCIAS QUÍMICAS Y DE PRODUCTOS QUÍMICOS DERIVADOS DEL PETRÓLEO-CARBÓN DE CAUCHO	0	0	0	0
FABRICACIÓN DE PRODUCTOS MINERALES NO METÁLICOS EXCEPTUANDO LOS DERIVADOS DEL PETRÓLEO Y CARBÓN	0	0	0	0
INDUSTRIAS METÁLICAS BÁSICAS	0	0	0	0
FABRICACIÓN DE PRODUCTOS METÁLICOS, MAQUINARIA Y EQUIPO	0	0	0	0
OTRAS INDUSTRIAS MANUFACTURERAS	0	0	0	0
ELECTRICIDAD, GAS Y AGUA	0	0	0	0
ELECTRICIDAD	0	0	0	0
GAS	0	0	0	0
OBRAS HIDRAÚLICAS Y SUMINISTRO DE AGUA	0	0	0	0
CONSTRUCCIÓN	720	1,753	5,075	7,548
CONSTRUCCIÓN, REFORMA Y REPARACIÓN DE VÍAS DE COMUNICACIÓN	0	0	0	0
Construcción, reforma y reparación vías de comunicación	0	0	0	0

Fuente: Saldos de cartera forma E83.



# SOCIEDADES FINANCIERAS PRIVADAS

PRESTAMOS Y DESCUENTOS CONCEDIDOS POR DESTINO ECONOMICO

Y TIPO DE INVERSION

EN EL MES DE DICIEMBRE DE 2011

(Cifras en miles de Quetzales)

FINANCIERAS PRIVADAS				
	GASTOS DE OPERACION	FORMACION DE CAPITAL	OTROS	TOTAL
Aeropuertos y pistas de aviación	0	0	0	0
Carreteras	0	0	0	0
Puertos muelles y canales	0	0	0	0
Vías férreas	0	0	0	0
Otras	0	0	0	0
CONSTRUCCIÓN, REFORMA Y REPARACIÓN GENERAL	720	1,753	5,075	7,548
De carácter principal	720	1,753	5,075	7,548
Edificios	0	0	0	0
Viviendas	0	1,753	522	2,275
Oficinas y bodegas	720	0	0	720
Instalaciones hidráulicas y centrales hidroeléctricas	0	0	0	0
Conducciones de agua gas y electricidad	0	0	0	0
Presas drenajes y obras de riego	0	0	0	0
Estacionamientos	0	0	0	0
Otros	0	0	4,554	4,554
De carácter secundario	0	0	0	0
Instalaciones de plomería, calefacción y aire acondicionado	0	0	0	0
Chapistería e instalaciones eléctricas	0	0	0	0
Colocación de ladrillos y pisos, piedras, baldosas y labrado de mármol	0	0	0	0
Colocación de techos	0	0	0	0
Perforación de pozos de agua	0	0	0	0
Excavación y cimentación	0	0	0	0
Pintura y decoración	0	0	0	0
Otros	0	0	0	0
COMERCIO	2,416	1,875	546	4,837
COMERCIO INTERNO	0	0	186	186
COMERCIO DE IMPORTACIÓN	75	1,875	360	2,310
EXPORTACIÓN	0	0	0	0
COMERCIO NO ESPECIFICADO	2,340	0	0	2,340
TRANSPORTE Y ALMACENAMIENTO	115	0	0	115
TRANSPORTE TERRESTRE	115	0	0	115
TRANSPORTE POR AGUA	0	0	0	0
TRANSPORTE AÉREO	0	0	0	0
ESTABLECIMIENTOS FINANCIEROS, BIENES INMUEBLES, SERVICIOS PRESTADOS A LAS EMPRESAS	187	80	22	289
ESTABLECIMIENTOS FINANCIEROS	0	0	0	0
EMPRESAS ADMINISTRADORAS DE BIENES INMUEBLES	0	0	0	0
SERVICIOS PRESTADOS A LAS EMPRESAS	187	80	22	289
SERVICIOS COMUNALES, SOCIALES Y PERSONALES	948	0	0	948
SERVICIOS DE SANEAMIENTO Y SIMILARES	0	0	0	0
SERVICIOS SOCIALES Y OTROS	900	0	0	900
SERVICIOS COMUNALES CONEXOS	0	0	0	0
SERVICIOS DE DIVERSIÓN, ESPARCIMIENTO Y CULTURALES	0	0	0	0
SERVICIOS PERSONALES Y DE LOS HOGARES	48	0	0	48
ORGANIZACIONES INTERNACIONALES Y OTROS ORGANISMOS EXTRATERRITORIALES	0	0	0	0
<b>TOTAL</b>	<b>12,218</b>	<b>3,708</b>	<b>20,917</b>	<b>36,843</b>

Fuente: Saldos de cartera forma E83.

# FINANCIERAS PRIVADAS

PRESTAMOS Y DESCUENTOS CONCEDIDOS POR  
ESTRATIFICACION Y PLAZO ORIGINAL  
EN EL MES DE DICIEMBRE DE 2011

(Cifras en miles de Quetzales)

INTERVALOS EN QUETZALES	HASTA 10,000		DE 10,001 A 20,000		DE 20,001 A 50,000		DE 50,001 A 100,000		DE 100,001 Y MAS		TOTAL	
	No.	Monto	No.	Monto	No.	Monto	No.	Monto	No.	Monto	No.	Monto
CONSUMO, TRANSFERENCIAS Y OTROS DESTINOS	3	0	0	0	0	0	1	75	4	14,505	8	14,580
AGRICULTURA, GANADERÍA, SILVICULTURA, CAZA Y PESCA	0	0	0	0	0	0	0	0	2	7,363	2	7,363
AGRICULTURA	0	0	0	0	0	0	0	0	2	7,363	2	7,363
GANADERÍA	0	0	0	0	0	0	0	0	0	0	0	0
SILVICULTURA	0	0	0	0	0	0	0	0	0	0	0	0
CAZA Y PESCA	0	0	0	0	0	0	0	0	0	0	0	0
EXPLOTACIÓN DE MINAS Y CANTERAS	0	0	0	0	0	0	0	0	0	0	0	0
INDUSTRIAS MANUFACTURERAS	0	0	0	0	2	78	0	0	3	1,085	5	1,163
ELECTRICIDAD, GAS Y AGUA	0	0	0	0	0	0	0	0	0	0	0	0
CONSTRUCCIÓN	48	300	18	265	36	1,246	3	249	24	5,488	129	7,548
CONSTRUCCIÓN, REFORMA Y REPARACIÓN DE VÍAS DE COMUNICACIÓN	0	0	0	0	0	0	0	0	0	0	0	0
COMERCIO	71	310	22	325	21	673	10	735	7	2,794	131	4,837
TRANSPORTE Y ALMACENAMIENTO	0	0	0	0	0	0	0	0	1	115	1	115
ESTABLECIMIENTOS FINANCIEROS, BIENES INMUEBLES, SERVICIOS PRESTADOS A LAS EMPRESAS	1	0	0	0	2	59	1	80	1	150	5	289
SERVICIOS COMUNALES, SOCIALES Y PERSONALES	0	0	0	0	1	48	0	0	1	900	2	948
<b>TOTAL</b>	<b>123</b>	<b>610</b>	<b>40</b>	<b>590</b>	<b>62</b>	<b>2,103</b>	<b>15</b>	<b>1,139</b>	<b>43</b>	<b>32,400</b>	<b>283</b>	<b>36,842</b>

	HASTA 1 AÑO		DE 1 A 3 AÑOS		DE 3 A 5 AÑOS		DE 5 AÑOS Y MAS		TOTAL	
	No.	Monto	No.	Monto	No.	Monto	No.	Monto	No.	Monto
CONSUMO, TRANSFERENCIAS Y OTROS DESTINOS	1	75	2	9,842	0	0	5	4,663	8	14,580
AGRICULTURA, GANADERÍA, SILVICULTURA, CAZA Y PESCA	0	0	0	0	1	1,505	1	5,858	2	7,363
AGRICULTURA	0	0	0	0	1	1,505	1	5,858	2	7,363
GANADERÍA	0	0	0	0	0	0	0	0	0	0
SILVICULTURA	0	0	0	0	0	0	0	0	0	0
CAZA Y PESCA	0	0	0	0	0	0	0	0	0	0
EXPLOTACIÓN DE MINAS Y CANTERAS	0	0	0	0	0	0	0	0	0	0
INDUSTRIAS MANUFACTURERAS	4	694	1	469	0	0	0	0	5	1,163
ELECTRICIDAD, GAS Y AGUA	0	0	0	0	0	0	0	0	0	0
CONSTRUCCIÓN	0	0	87	1,673	6	264	36	5,612	129	7,548
CONSTRUCCIÓN, REFORMA Y REPARACIÓN DE VÍAS DE COMUNICACIÓN	0	0	0	0	0	0	0	0	0	0
COMERCIO	5	2,235	96	927	29	1,526	1	149	131	4,837
TRANSPORTE Y ALMACENAMIENTO	0	0	1	115	0	0	0	0	1	115
ESTABLECIMIENTOS FINANCIEROS, BIENES INMUEBLES, SERVICIOS PRESTADOS A LAS EMPRESAS	0	0	3	209	1	80	1	0	5	289
SERVICIOS COMUNALES, SOCIALES Y PERSONALES	0	0	0	0	2	948	0	0	2	948
<b>TOTAL</b>	<b>10</b>	<b>3,004</b>	<b>190</b>	<b>13,234</b>	<b>39</b>	<b>4,322</b>	<b>44</b>	<b>16,282</b>	<b>283</b>	<b>36,843</b>

**Nota:**

**Fuente:** Saldos de cartera forma E83.

# SOCIEDADES FINANCIERAS PRIVADAS

INTEGRACION DE FIDEICOMISOS

AL 31 DE DICIEMBRE DE 2011

(Cifras en miles de Quetzales)

	Estatales		Municipales		Privados		Total	
	No.	Patrimonio Recibido	No.	Patrimonio Recibido	No.	Patrimonio Recibido	No.	Patrimonio Recibido 1/
INDUSTRIAL, S. A.	0	0	0	0	232	3,403,146	232	3,403,146
DE INVERSIÓN, S. A.	0	0	0	0	2	4,499	2	4,499
RURAL, S. A.	0	0	2	6,570	36	797,112	38	803,682
DE OCCIDENTE, S. A.	0	0	2	52,342	37	435,391	39	487,733
DE CAPITALES, S. A.	0	0	0	0	25	144,271	25	144,271
SUMMA, S. A.	0	0	0	0	26	355,658	26	355,658
SAN MIGUEL, S. A.	0	0	0	0	8	92,187	8	92,187
AGROMERCANTIL, S. A.	0	0	0	0	24	510,203	24	510,203
MVA, S. A.	0	0	0	0	0	0	0	0
CONSOLIDADA, S. A.	0	0	0	0	31	1,228,951	31	1,228,951
DE LOS TRABAJADORES, S. A.	0	0	0	0	6	382,872	6	382,872
CREDICORP, S. A.	0	0	0	0	19	33,219	19	33,219
G & T CONTINENTAL, S. A.	0	0	0	0	136	3,767,924	136	3,767,924
<b>TOTAL</b>	<b>0</b>	<b>0</b>	<b>4</b>	<b>58,912</b>	<b>582</b>	<b>11,155,432</b>	<b>586</b>	<b>11,214,344</b>

El Fideicomiso es un contrato por el que una persona llamada fideicomitente transmite ciertos bienes y derechos a otra llamada fiduciaria, quien los recibe con la limitación de carácter obligatorio, de realizar solo aquellos actos exigidos para cumplir los fines del fideicomiso y en beneficio de un tercero llamado fideicomisario.

1/ Incluye: Patrimonio Recibido + Utilidad ó Pérdida Acumulada + Utilidad ó Pérdida del Ejercicio

# SOCIEDADES FINANCIERAS PRIVADAS

AL 31 DE DICIEMBRE DE 2011

## DEFINICION DE INDICADORES FINANCIEROS

ÁREA	INDICADOR	DEFINICIÓN	INTERPRETACIÓN
Liquidez	Liquidez inmediata (LI)	Es el cociente de dividir las disponibilidades entre la suma de las obligaciones depositarias más las obligaciones financieras.	Representa la proporción de recursos de inmediata disponibilidad de los que la entidad dispone para hacer frente a sus obligaciones de captación.
Solvencia	Patrimonio en relación a activos (PA)	Es el cociente de dividir el capital contable entre el activo neto.	Representa la proporción de capital contable que respalda los activos de la entidad.
	Patrimonio en relación a Cartera de Créditos (PCC)	Es el cociente de dividir el capital contable entre la cartera de créditos bruta.	Representa la proporción de la cartera de créditos bruta que está respaldada por el patrimonio de los accionistas.
	Patrimonio en relación a las captaciones (PCA)	Es el cociente de dividir el capital contable entre la suma de las obligaciones depositarias más las obligaciones financieras.	Representa la proporción de los recursos de los accionistas respecto a los recursos captados del público.
Rentabilidad	Rentabilidad sobre Patrimonio (RP)	Es el cociente de dividir la utilidad neta anualizada entre el capital contable.	Representa la utilidad con respecto a los recursos de los accionistas. Este indicador se muestra sólo cuando el capital contable es positivo.
	Rentabilidad sobre Activos (RA)	Es el cociente de dividir la utilidad neta anualizada entre el activo neto.	Representa la proporción de utilidad respecto al total de recursos propios más los ajenos administrados por la entidad.
	Eficiencia (EF)	Es el cociente de dividir el margen operacional neto entre el margen operacional bruto.	Representa la proporción de la utilidad bruta de operación que queda de remanente, luego de deducir los gastos administrativos. Al restar el indicador de la unidad, se obtiene la relación de gastos administrativos sobre utilidad bruta.
Calidad de Activos	Cartera Vigente en relación a Cartera Bruta (CVC)	Es el cociente de dividir la cartera de créditos vigente entre la cartera de créditos bruta.	Representa la proporción de la cartera total que se encuentra vigente y consecuentemente, la calidad de la misma. La tasa de cartera vencida se obtiene al restar este indicador de la unidad.
	Cobertura de Cartera Crediticia en Riesgo (CCR)	Es el cociente de dividir las estimaciones por valuación para cartera de créditos entre la suma de la cartera vencida.	Representa la proporción de la cartera crediticia en riesgo que está cubierta por provisiones.
INDICADORES FINANCIEROS			

### LIQUIDEZ

Liquidez Inmediata 3.41 %

### SOLVENCIA

Patrimonio en relación a Activos 14.04 %

Patrimonio en relación a Cartera de Créditos 68.72 %

Patrimonio en relación a las Captaciones 17.16 %

### RENTABILIDAD

Rentabilidad sobre Patrimonio 12.37 %

Rentabilidad sobre Activos 1.74 %

Eficiencia 57.64 %

### CALIDAD DE ACTIVOS

Cartera Vigente en relación a Cartera Bruta 95.79 %

Cobertura de Cartera Crediticia en Riesgo 130.70 %

### NOTAS :

- Los indicadores de mayor valor reflejan una mejor situación en el rubro correspondiente.
- Todos los indicadores están expresados en porcentaje.
- Los indicadores han sido contruidos de forma tal que puedan ser calculados con la información publicada en este boletín.

FINANCIERA INDUSTRIAL, S. A.  
AL 31 DE DICIEMBRE DE 2011  
(Cifras en miles de Quetzales)

<b>ACTIVO</b>	1,490,767
<b>DISPONIBILIDADES</b>	23,538
Caja	1
Banco Central	528
Bancos del País	19,929
Bancos del Exterior	3,080
Cheques a Compensar	-
Giros sobre el Exterior	-
<b>INVERSIONES</b>	1,270,047
En Títulos-Valores para Negociación	-
En Títulos-Valores para la Venta	-
En Títulos-Valores para su Vencimiento	1,184,450
Operaciones de Reporto	85,596
Certificados de Participación	-
Intereses Pagados en Compra de Valores	1
<b>SUMA</b>	1,270,047
(-) Estimaciones por Valuación	-
<b>CARTERA DE CRÉDITOS</b>	24,682
Vigente	25,000
Vencida	-
<b>SUMA</b>	25,000
(-) Estimaciones Por Valuación	318
<b>PRODUCTOS FINANCIEROS POR COBRAR</b>	35,515
<b>CUENTAS POR COBRAR (Neto)</b>	29
<b>BIENES REALIZABLES (Neto)</b>	-
<b>INVERSIONES PERMANENTES (Neto)</b>	180
<b>OTRAS INVERSIONES (Neto)</b>	136,735
<b>INMUEBLES Y MUEBLES (Neto)</b>	19
<b>CARGOS DIFERIDOS (Neto)</b>	22
<b>PASIVO</b>	1,404,241
<b>CRÉDITOS OBTENIDOS</b>	-
Del Banco Central	-
De Instituciones Financieras Nacionales	-
De Instituciones Financieras Extranjeras	-
De Organismos Internacionales	-
<b>OBLIGACIONES FINANCIERAS</b>	1,400,847
<b>GASTOS FINANCIEROS POR PAGAR</b>	196
<b>CUENTAS POR PAGAR</b>	3,021
<b>PROVISIONES</b>	0
<b>OTRAS OBLIGACIONES</b>	-
<b>CRÉDITOS DIFERIDOS</b>	7
<b>SUMA</b>	1,404,071
<b>OTRAS CUENTAS ACREEDORAS</b>	170
<b>CAPITAL CONTABLE</b>	86,526
<b>CAPITAL PAGADO</b>	35,000
Capital Autorizado	35,000
(-) Capital No Pagado	-
Casa Matriz, Capital Asignado	-
<b>APORTACIONES PERMANENTES</b>	-
<b>RESERVA DE CAPITAL</b>	30,228
<b>RESERVAS PARA ACTIVOS EXTRAORDINARIOS</b>	-
<b>REVALUACIÓN DE ACTIVOS</b>	-
<b>OBLIGACIONES SUBORDINADAS</b>	-
<b>GANANCIAS Y PÉRDIDAS POR FUSIÓN</b>	-
<b>VALUACIÓN DE ACTIVOS DE RECUPERACIÓN DUDOSA</b>	-
<b>PROVISIÓN DE BENEFICIOS A EMPLEADOS</b>	-
<b>AJUSTES AL IMPUESTO SOBRE LA RENTA</b>	-
<b>GANANCIAS O PÉRDIDAS POR CAMBIOS EN EL VALOR DE</b>	-
<b>MERCADO DE LAS INVERSIONES</b>	-
<b>RESULTADOS DE EJERCICIOS ANTERIORES</b>	-
<b>RESULTADOS DEL EJERCICIO</b>	21,298
<b>TOTAL IGUAL A LA SUMA DEL ACTIVO</b>	1,490,767
<b>ESTADO DE RESULTADOS</b>	
<b>PRODUCTOS FINANCIEROS</b>	117,000
<b>GASTOS FINANCIEROS</b>	77,956
<b>MARGEN POR INVERSIÓN</b>	39,044
<b>PRODUCTOS POR SERVICIOS</b>	4,469
<b>GASTOS POR SERVICIOS</b>	14
<b>MARGEN POR SERVICIOS</b>	4,455
<b>OTROS PRODUCTOS Y GASTOS DE OPERACIÓN</b>	
Productos	20
Gastos	1,513
<b>MARGEN OTROS PRODUCTOS Y GASTOS DE</b>	-1,494
<b>OPERACIÓN</b>	
<b>MARGEN OPERACIONAL BRUTO</b>	42,005
<b>GASTOS DE ADMINISTRACIÓN</b>	15,347
<b>MARGEN OPERACIONAL NETO</b>	26,658
<b>PRODUCTOS Y GASTOS EXTRAORDINARIOS</b>	37
Productos Extraordinarios	70
Gastos Extraordinarios	34
<b>PRODUCTOS Y GASTOS DE EJERCICIOS ANTERIORES</b>	-205
Productos de ejercicios Anteriores	81
Gastos de ejercicios Anteriores	285
<b>GANANCIA (PÉRDIDA) BRUTA</b>	26,491
<b>IMPUESTO SOBRE LA RENTA</b>	5,193
<b>GANANCIA (PÉRDIDA) NETA</b>	21,298

<b>TASAS DE INTERÉS PROMEDIO PONDERADAS</b>	<b>MONEDA NACIONAL</b>	<b>MONEDA EXTRANJERA</b>
<b>OPERACIONES ACTIVAS</b>		
Préstamos	9.97 %	.00 %
Documentos Descontados	.00 %	.00 %
<b>OPERACIONES PASIVAS</b>		
Bonos	.00 %	.00 %
Pagarés Financieros	6.34 %	4.12 %
Obligaciones Subordinadas	.00 %	.00 %
Obligaciones Financieras con Restricciones	.00 %	.00 %
Obligaciones Convertibles en Acciones	.00 %	.00 %
<b>ESTADO DIARIO DEL DEPÓSITO LEGAL</b>	<b>MONEDA NACIONAL</b>	<b>MONEDA EXTRANJERA /1</b>
DEPÓSITO COMPUTABLE	81,021	65
TOTAL REQUERIDO	1,051	10
POSICIÓN	79,970	55
<b>CARTERA DE CRÉDITOS</b>	<b>MONEDA NACIONAL</b>	<b>MONEDA EXTRANJERA</b>
<b>TOTAL DE CARTERA DE CRÉDITOS (BRUTA)</b>	100.00 %	.00 %
Vigente	100.00 %	.00 %
Vencida, En Proceso de Prórroga	.00 %	.00 %
Vencida, En Cobro Administrativo	.00 %	.00 %
Vencida, En Cobro Judicial	.00 %	.00 %
<b>MONTO TOTAL DE CARTERA DE CRÉDITOS (BRUTA)</b>	25,000	0
<b>POSICIÓN PATRIMONIAL</b>		
CAPITAL COMPUTABLE	86,844	
CAPITAL REQUERIDO	16,609	
POSICIÓN	70,235	
<b>ACEPTACIÓN DE OBLIGACIONES Y RESPONSABILIDADES</b>		
MONTO TOTAL REQUERIDO	1,406,262	
CAPITAL Y RESERVAS	86,526	
LÍMITE MÁXIMO DE EXPANSIÓN	1,730,519	
EXCESO O MARGEN DE EXPOSICIÓN	324,257	
<b>INDICADORES FINANCIEROS</b>		
<b>LIQUIDEZ</b>		
Liquidez Inmediata	1.68 %	
<b>SOLVENCIA</b>		
Patrimonio en relación a Activos	5.80 %	
Patrimonio en relación a Cartera de Créditos	346.10 %	
Patrimonio en relación a las Captaciones	6.18 %	
<b>RENTABILIDAD</b>		
Rentabilidad sobre Patrimonio	24.61 %	
Rentabilidad sobre Activos	1.43 %	
Eficiencia	63.46 %	
<b>CALIDAD DE ACTIVOS</b>		
Cartera Vigente en relación a Cartera Bruta	100.00 %	
Cobertura de Cartera Crediticia en Riesgo	.00 %	

1/ Cifras en miles de Dólares.

**AL 31 DE DICIEMBRE DE 2011**  
**(Cifras en miles de Quetzales)**

<b>ACTIVO</b>	200,538
<b>DISPONIBILIDADES</b>	14,632
Caja	2
Banco Central	3,547
Bancos del País	10,817
Bancos del Exterior	265
Cheques a Compensar	-
Giros sobre el Exterior	-
<b>INVERSIONES</b>	45,221
En Títulos-Valores para Negociación	-
En Títulos-Valores para la Venta	21,234
En Títulos-Valores para su Vencimiento	23,987
Operaciones de Reporto	-
Certificados de Participación	-
Intereses Pagados en Compra de Valores	-
<b>SUMA</b>	45,221
(-) Estimaciones por Valuación	-
<b>CARTERA DE CRÉDITOS</b>	97,057
Vigente	98,138
Vencida	4,617
<b>SUMA</b>	102,755
(-) Estimaciones Por Valuación	5,698
<b>PRODUCTOS FINANCIEROS POR COBRAR</b>	858
<b>CUENTAS POR COBRAR (Neto)</b>	273
<b>BIENES REALIZABLES (Neto)</b>	6,611
<b>INVERSIONES PERMANENTES (Neto)</b>	180
<b>OTRAS INVERSIONES (Neto)</b>	18,410
<b>INMUEBLES Y MUEBLES (Neto)</b>	15,678
<b>CARGOS DIFERIDOS (Neto)</b>	1,618
<b>PASIVO</b>	163,925
<b>CRÉDITOS OBTENIDOS</b>	-
Del Banco Central	-
De Instituciones Financieras Nacionales	-
De Instituciones Financieras Extranjeras	-
De Organismos Internacionales	-
<b>OBLIGACIONES FINANCIERAS</b>	161,426
<b>GASTOS FINANCIEROS POR PAGAR</b>	112
<b>CUENTAS POR PAGAR</b>	800
<b>PROVISIONES</b>	909
<b>OTRAS OBLIGACIONES</b>	-
<b>CRÉDITOS DIFERIDOS</b>	16
<b>SUMA</b>	163,263
<b>OTRAS CUENTAS ACREEDORAS</b>	663
<b>CAPITAL CONTABLE</b>	36,612
<b>CAPITAL PAGADO</b>	15,000
Capital Autorizado	50,000
(-) Capital No Pagado	35,000
Casa Matriz, Capital Asignado	-
<b>APORTACIONES PERMANENTES</b>	-
<b>RESERVA DE CAPITAL</b>	7,685
<b>RESERVAS PARA ACTIVOS EXTRAORDINARIOS</b>	-
<b>REVALUACIÓN DE ACTIVOS</b>	-
<b>OBLIGACIONES SUBORDINADAS</b>	-
<b>GANANCIAS Y PÉRDIDAS POR FUSIÓN</b>	-
<b>VALUACIÓN DE ACTIVOS DE RECUPERACIÓN DUDOSA</b>	1,008
<b>PROVISIÓN DE BENEFICIOS A EMPLEADOS</b>	-
<b>AJUSTES AL IMPUESTO SOBRE LA RENTA</b>	-
<b>GANANCIAS O PÉRDIDAS POR CAMBIOS EN EL VALOR DE</b>	94
<b>MERCADO DE LAS INVERSIONES</b>	-
<b>RESULTADOS DE EJERCICIOS ANTERIORES</b>	11,973
<b>RESULTADOS DEL EJERCICIO</b>	2,868
<b>TOTAL IGUAL A LA SUMA DEL ACTIVO</b>	200,538

<b>ESTADO DE RESULTADOS</b>	
<b>PRODUCTOS FINANCIEROS</b>	16,066
<b>GASTOS FINANCIEROS</b>	9,734
<b>MARGEN POR INVERSIÓN</b>	6,332
<b>PRODUCTOS POR SERVICIOS</b>	15
<b>GASTOS POR SERVICIOS</b>	24
<b>MARGEN POR SERVICIOS</b>	-9
<b>OTROS PRODUCTOS Y GASTOS DE OPERACIÓN</b>	
Productos	397
Gastos	-
<b>MARGEN OTROS PRODUCTOS Y GASTOS DE</b>	397
<b>OPERACIÓN</b>	
<b>MARGEN OPERACIONAL BRUTO</b>	6,720
<b>GASTOS DE ADMINISTRACIÓN</b>	5,024
<b>MARGEN OPERACIONAL NETO</b>	1,696
<b>PRODUCTOS Y GASTOS EXTRAORDINARIOS</b>	69
Productos Extraordinarios	104
Gastos Extraordinarios	34
<b>PRODUCTOS Y GASTOS DE EJERCICIOS ANTERIORES</b>	1,957
Productos de ejercicios Anteriores	2,029
Gastos de ejercicios Anteriores	71
<b>GANANCIA (PÉRDIDA) BRUTA</b>	3,722
<b>IMPUESTO SOBRE LA RENTA</b>	855
<b>GANANCIA (PÉRDIDA) NETA</b>	2,868

<b>TASAS DE INTERÉS PROMEDIO PONDERADAS</b>	<b>MONEDA NACIONAL</b>	<b>MONEDA EXTRANJERA</b>
<b>OPERACIONES ACTIVAS</b>		
Préstamos	11.59 %	8.34 %
Documentos Descontados	.00 %	.00 %
<b>OPERACIONES PASIVAS</b>		
Bonos	.00 %	.00 %
Pagarés Financieros	6.67 %	4.27 %
Obligaciones Subordinadas	.00 %	.00 %
Obligaciones Financieras con Restricciones	.00 %	.00 %
Obligaciones Convertibles en Acciones	.00 %	.00 %
<b>ESTADO DIARIO DEL DEPÓSITO LEGAL</b>	<b>MONEDA NACIONAL</b>	<b>MONEDA EXTRANJERA /1</b>
DEPÓSITO COMPUTABLE	16,172	424
TOTAL REQUERIDO	369	2
POSICIÓN	15,803	421
<b>CARTERA DE CRÉDITOS</b>	<b>MONEDA NACIONAL</b>	<b>MONEDA EXTRANJERA</b>
<b>TOTAL DE CARTERA DE CRÉDITOS (BRUTA)</b>	100.00 %	100.00 %
Vigente	92.44 %	100.00 %
Vencida, En Proceso de Prórroga	.19 %	.00 %
Vencida, En Cobro Administrativo	.00 %	.00 %
Vencida, En Cobro Judicial	7.37 %	.00 %
<b>MONTO TOTAL DE CARTERA DE CRÉDITOS (BRUTA)</b>	61,086	41,670
<b>POSICIÓN PATRIMONIAL</b>		
CAPITAL COMPUTABLE	39,538	
CAPITAL REQUERIDO	17,729	
POSICIÓN	21,809	
<b>ACEPTACIÓN DE OBLIGACIONES Y RESPONSABILIDADES</b>		
MONTO TOTAL REQUERIDO	163,263	
CAPITAL Y RESERVAS	37,526	
LÍMITE MÁXIMO DE EXPANSIÓN	750,517	
EXCESO O MARGEN DE EXPOSICIÓN	587,254	
<b>INDICADORES FINANCIEROS</b>		
<b>LIQUIDEZ</b>		
Liquidez Inmediata	9.06 %	
<b>SOLVENCIA</b>		
Patrimonio en relación a Activos	18.26 %	
Patrimonio en relación a Cartera de Créditos	35.63 %	
Patrimonio en relación a las Captaciones	22.68 %	
<b>RENTABILIDAD</b>		
Rentabilidad sobre Patrimonio	7.83 %	
Rentabilidad sobre Activos	1.43 %	
Eficiencia	25.24 %	
<b>CALIDAD DE ACTIVOS</b>		
Cartera Vigente en relación a Cartera Bruta	95.51 %	
Cobertura de Cartera Crediticia en Riesgo	116.53 %	

1/ Cifras en miles de Dólares.

**FINANCIERA RURAL, S. A.**  
**AL 31 DE DICIEMBRE DE 2011**  
**(Cifras en miles de Quetzales)**

		TASAS DE INTERÉS PROMEDIO PONDERADAS		MONEDA NACIONAL		MONEDA EXTRANJERA	
ACTIVO		219,586	OPERACIONES ACTIVAS				
DISPONIBILIDADES		13,754					
Caja		-	Préstamos		11.70 %	7.80 %	
Banco Central		1,718	Documentos Descontados		10.13 %	.00 %	
Bancos del País		12,036					
Bancos del Exterior		-	OPERACIONES PASIVAS				
Cheques a Compensar		-	Bonos		.00 %	.00 %	
Giros sobre el Exterior		-	Pagarés Financieros		6.83 %	4.61 %	
INVERSIONES		100,710	Obligaciones Subordinadas		.00 %	.00 %	
En Títulos-Valores para Negociación		-	Obligaciones Financieras con Restricciones		7.80 %	.00 %	
En Títulos-Valores para la Venta		100,710	Obligaciones Convertibles en Acciones		.00 %	.00 %	
En Títulos-Valores para su Vencimiento		-					
Operaciones de Reporto		-	ESTADO DIARIO DEL DEPÓSITO LEGAL				
Certificados de Participación		-	MONEDA NACIONAL		MONEDA EXTRANJERA /1		
Intereses Pagados en Compra de Valores		-	DEPÓSITO COMPUTABLE		1,600	15	
SUMA		100,710	TOTAL REQUERIDO		359	1	
(-) Estimaciones por Valuación		-	POSICIÓN		1,242	14	
CARTERA DE CRÉDITOS		81,271	CARTERA DE CRÉDITOS		MONEDA NACIONAL		
Vigente		82,640	TOTAL DE CARTERA DE CRÉDITOS (BRUTA)		MONEDA EXTRANJERA		
Vencida		3,568	Vigente		100.00 %	100.00 %	
SUMA		86,208	Vencida, En Proceso de Prórroga		95.42 %	100.00 %	
(-) Estimaciones Por Valuación		4,937	Vencida, En Cobro Administrativo		.00 %	.00 %	
PRODUCTOS FINANCIEROS POR COBRAR		3,798	Vencida, En Cobro Judicial		2.55 %	.00 %	
CUENTAS POR COBRAR (Neto)		84	MONTO TOTAL DE CARTERA DE CRÉDITOS (BRUTA)		2.03 %	.00 %	
BIENES REALIZABLES (Neto)		3,878					
INVERSIONES PERMANENTES (Neto)		182					
OTRAS INVERSIONES (Neto)		15,328					
INMUEBLES Y MUEBLES (Neto)		13					
CARGOS DIFERIDOS (Neto)		568	POSICIÓN PATRIMONIAL				
PASIVO		131,084	CAPITAL COMPUTABLE		92,220		
CRÉDITOS OBTENIDOS		-	CAPITAL REQUERIDO		10,474		
Del Banco Central		-	POSICIÓN		81,746		
De Instituciones Financieras Nacionales		-	ACEPTACIÓN DE OBLIGACIONES Y RESPONSABILIDADES				
De Instituciones Financieras Extranjeras		-	MONTO TOTAL REQUERIDO		129,141		
De Organismos Internacionales		-	CAPITAL Y RESERVAS		88,502		
OBLIGACIONES FINANCIERAS		126,249	LÍMITE MÁXIMO DE EXPANSIÓN		1,770,046		
GASTOS FINANCIEROS POR PAGAR		1,730	EXCESO O MARGEN DE EXPOSICIÓN		1,640,905		
CUENTAS POR PAGAR		767	INDICADORES FINANCIEROS				
PROVISIONES		497	LIQUIDEZ				
OTRAS OBLIGACIONES		-	Liquidez Inmediata		10.89 %		
CRÉDITOS DIFERIDOS		62	SOLVENCIA				
SUMA		129,304	Patrimonio en relación a Activos		40.30 %		
OTRAS CUENTAS ACREEDORAS		1,780	Patrimonio en relación a Cartera de Créditos		102.66 %		
CAPITAL CONTABLE		88,502	Patrimonio en relación a las Captaciones		70.10 %		
CAPITAL PAGADO		62,500	RENTABILIDAD				
Capital Autorizado		100,000	Rentabilidad sobre Patrimonio		9.26 %		
(-) Capital No Pagado		37,500	Rentabilidad sobre Activos		3.73 %		
Casa Matriz, Capital Asignado		-	Eficiencia		70.45 %		
APORTACIONES PERMANENTES		-	CALIDAD DE ACTIVOS				
RESERVA DE CAPITAL		17,810	Cartera Vigente en relación a Cartera Bruta		95.86 %		
RESERVAS PARA ACTIVOS EXTRAORDINARIOS		-	Cobertura de Cartera Crediticia en Riesgo		191.36 %		
REVALUACIÓN DE ACTIVOS		-					
OBLIGACIONES SUBORDINADAS		-					
GANANCIAS Y PÉRDIDAS POR FUSIÓN		-					
VALUACIÓN DE ACTIVOS DE RECUPERACIÓN DUDOSA		-					
PROVISIÓN DE BENEFICIOS A EMPLEADOS		-					
AJUSTES AL IMPUESTO SOBRE LA RENTA		-					
GANANCIAS O PÉRDIDAS POR CAMBIOS EN EL VALOR DE		-					
MERCADO DE LAS INVERSIONES		-					
RESULTADOS DE EJERCICIOS ANTERIORES		-					
RESULTADOS DEL EJERCICIO		8,193					
TOTAL IGUAL A LA SUMA DEL ACTIVO		219,586					
ESTADO DE RESULTADOS							
PRODUCTOS FINANCIEROS		22,460					
GASTOS FINANCIEROS		9,916					
MARGEN POR INVERSIÓN		12,544					
PRODUCTOS POR SERVICIOS		1,466					
GASTOS POR SERVICIOS		-					
MARGEN POR SERVICIOS		1,466					
OTROS PRODUCTOS Y GASTOS DE OPERACIÓN							
Productos		43					
Gastos		89					
MARGEN OTROS PRODUCTOS Y GASTOS DE OPERACIÓN		-46					
MARGEN OPERACIONAL BRUTO		13,964					
GASTOS DE ADMINISTRACIÓN		4,126					
MARGEN OPERACIONAL NETO		9,837					
PRODUCTOS Y GASTOS EXTRAORDINARIOS		18					
Productos Extraordinarios		36					
Gastos Extraordinarios		18					
PRODUCTOS Y GASTOS DE EJERCICIOS ANTERIORES		-493					
Productos de ejercicios Anteriores		99					
Gastos de ejercicios Anteriores		592					
GANANCIA (PÉRDIDA) BRUTA		9,362					
IMPUESTO SOBRE LA RENTA		1,169					
GANANCIA (PÉRDIDA) NETA		8,193					

1/ Cifras en miles de Dólares.

FINANCIERA DE OCCIDENTE, S. A.  
AL 31 DE DICIEMBRE DE 2011  
(Cifras en miles de Quetzales)

		TASAS DE INTERÉS PROMEDIO PONDERADAS	MONEDA NACIONAL	MONEDA EXTRANJERA
<b>ACTIVO</b>				
<b>DISPONIBILIDADES</b>		<b>OPERACIONES ACTIVAS</b>		
Caja	631,371	Préstamos	8.81 %	7.79 %
Banco Central	6,455	Documentos Descontados	.00 %	.00 %
Bancos del País	50	<b>OPERACIONES PASIVAS</b>		
Bancos del Exterior	407	Bonos	.00 %	.00 %
Cheques a Compensar	5,782	Pagarés Financieros	6.54 %	4.34 %
Giros sobre el Exterior	188	Obligaciones Subordinadas	.00 %	.00 %
<b>INVERSIONES</b>		Obligaciones Financieras con Restricciones	.00 %	.00 %
En Títulos-Valores para Negociación	129,471	Obligaciones Convertibles en Acciones	.00 %	.00 %
En Títulos-Valores para la Venta	-	<b>ESTADO DIARIO DEL DEPÓSITO LEGAL</b>		
En Títulos-Valores para su Vencimiento	119,758	DEPÓSITO COMPUTABLE	41,111	2,263
Operaciones de Reporto	9,713	TOTAL REQUERIDO	20,893	1,157
Certificados de Participación	-	POSICIÓN	20,218	1,105
Intereses Pagados en Compra de Valores	-	<b>CARTERA DE CRÉDITOS</b>		
SUMA	129,471	TOTAL DE CARTERA DE CRÉDITOS (BRUTA)	100.00 %	100.00 %
(-) Estimaciones por Valuación	-	Vigente	100.00 %	100.00 %
<b>CARTERA DE CRÉDITOS</b>		Vencida, En Proceso de Prórroga	.00 %	.00 %
Vigente	282,296	Vencida, En Cobro Administrativo	.00 %	.00 %
Vencida	286,225	Vencida, En Cobro Judicial	.00 %	.00 %
SUMA	286,225	MONTO TOTAL DE CARTERA DE CRÉDITOS (BRUTA)	162,970	123,256
(-) Estimaciones Por Valuación	3,929	<b>POSICIÓN PATRIMONIAL</b>		
<b>PRODUCTOS FINANCIEROS POR COBRAR</b>		CAPITAL COMPUTABLE	77,943	
CUENTAS POR COBRAR (Neto)	3,781	CAPITAL REQUERIDO	43,424	
BIENES REALIZABLES (Neto)	6,538	POSICIÓN	34,520	
INVERSIONES PERMANENTES (Neto)	13,341	<b>ACEPTACIÓN DE OBLIGACIONES Y RESPONSABILIDADES</b>		
OTRAS INVERSIONES (Neto)	118,256	MONTO TOTAL REQUERIDO	474,190	
INMUEBLES Y MUEBLES (Neto)	27,705	CAPITAL Y RESERVAS	155,532	
CARGOS DIFERIDOS (Neto)	43,460	LÍMITE MÁXIMO DE EXPANSIÓN	2,321,364	
<b>PASIVO</b>		EXCESO O MARGEN DE EXPOSICIÓN	1,847,174	
<b>CRÉDITOS OBTENIDOS</b>		<b>INDICADORES FINANCIEROS</b>		
Del Banco Central	478,429	LIQUIDEZ		
De Instituciones Financieras Nacionales	56,135	Liquidez Inmediata	1.59 %	
De Instituciones Financieras Extranjeras	-	<b>SOLVENCIA</b>		
De Organismos Internacionales	27,480	Patrimonio en relación a Activos	24.22 %	
<b>OBLIGACIONES FINANCIERAS</b>		Patrimonio en relación a Cartera de Créditos	53.43 %	
GASTOS FINANCIEROS POR PAGAR	406,788	Patrimonio en relación a las Captaciones	37.60 %	
CUENTAS POR PAGAR	6,235	<b>RENTABILIDAD</b>		
PROVISIONES	3,594	Rentabilidad sobre Patrimonio	4.96 %	
OTRAS OBLIGACIONES	1,431	Rentabilidad sobre Activos	1.20 %	
CRÉDITOS DIFERIDOS	-	Eficiencia	33.65 %	
SUMA	7	<b>CALIDAD DE ACTIVOS</b>		
OTRAS CUENTAS ACREEDORAS	474,190	Cartera Vigente en relación a Cartera Bruta	100.00 %	
<b>CAPITAL CONTABLE</b>		Cobertura de Cartera Crediticia en Riesgo	.00 %	
CAPITAL PAGADO	152,942			
Capital Autorizado	132,219			
(-) Capital No Pagado	500,000			
Casa Matriz, Capital Asignado	367,781			
<b>APORTACIONES PERMANENTES</b>				
RESERVA DE CAPITAL	-			
RESERVAS PARA ACTIVOS EXTRAORDINARIOS	15,733			
REVALUACIÓN DE ACTIVOS	1,170			
OBLIGACIONES SUBORDINADAS	-			
GANANCIAS Y PÉRDIDAS POR FUSIÓN	-			
VALUACIÓN DE ACTIVOS DE RECUPERACIÓN DUDOSA	3,760			
PROVISIÓN DE BENEFICIOS A EMPLEADOS	-			
AJUSTES AL IMPUESTO SOBRE LA RENTA	-			
GANANCIAS O PÉRDIDAS POR CAMBIOS EN EL VALOR DE	-			
MERCADO DE LAS INVERSIONES	-			
RESULTADOS DE EJERCICIOS ANTERIORES	-			
RESULTADO DEL EJERCICIO	7,581			
<b>TOTAL IGUAL A LA SUMA DEL ACTIVO</b>				
	631,371			
<b>ESTADO DE RESULTADOS</b>				
PRODUCTOS FINANCIEROS	40,818			
GASTOS FINANCIEROS	30,415			
MARGEN POR INVERSIÓN	10,404			
PRODUCTOS POR SERVICIOS	5,794			
GASTOS POR SERVICIOS	0			
MARGEN POR SERVICIOS	5,794			
OTROS PRODUCTOS Y GASTOS DE OPERACIÓN				
Productos	7,892			
Gastos	803			
MARGEN OTROS PRODUCTOS Y GASTOS DE	7,089			
OPERACIÓN				
MARGEN OPERACIONAL BRUTO	23,287			
GASTOS DE ADMINISTRACIÓN	15,451			
MARGEN OPERACIONAL NETO	7,836			
PRODUCTOS Y GASTOS EXTRAORDINARIOS	112			
Productos Extraordinarios	270			
Gastos Extraordinarios	158			
PRODUCTOS Y GASTOS DE EJERCICIOS ANTERIORES	77			
Productos de ejercicios Anteriores	180			
Gastos de ejercicios Anteriores	104			
GANANCIA (PÉRDIDA) BRUTA	8,024			
IMPUESTO SOBRE LA RENTA	444			
GANANCIA (PÉRDIDA) NETA	7,581			

1/ Cifras en miles de Dólares.



**ASOCIACIÓN DE CAJAS DE AHORRO Y CREDITO, S. A.**  
**AL 31 DE DICIEMBRE DE 2011**  
**(Cifras en miles de Quetzales)**

		TASAS DE INTERÉS PROMEDIO PONDERADAS	MONEDA NACIONAL	MONEDA EXTRANJERA
<b>ACTIVO</b>				
DISPONIBILIDADES	27,093	OPERACIONES ACTIVAS		
Caja	11,835	Préstamos	9.00 %	8.00 %
Banco Central	-	Documentos Descontados	.00 %	.00 %
Bancos del País	11,809	OPERACIONES PASIVAS		
Bancos del Exterior	-	Bonos	.00 %	.00 %
Cheques a Compensar	-	Pagarés Financieros	.00 %	.00 %
Giros sobre el Exterior	-	Obligaciones Subordinadas	.00 %	.00 %
INVERSIONES	11,628	Obligaciones Financieras con Restricciones	.00 %	.00 %
En Títulos-Valores para Negociación	-	Obligaciones Convertibles en Acciones	.00 %	.00 %
En Títulos-Valores para la Venta	-			
En Títulos-Valores para su Vencimiento	11,628	<b>ESTADO DIARIO DEL DEPÓSITO LEGAL</b>	MONEDA NACIONAL	MONEDA EXTRANJERA /1
Operaciones de Reporto	-	DEPÓSITO COMPUTABLE	26	0
Certificados de Participación	-	TOTAL REQUERIDO	20	0
Intereses Pagados en Compra de Valores	-	POSICIÓN	5	0
SUMA	11,628	<b>CARTERA DE CRÉDITOS</b>	MONEDA NACIONAL	MONEDA EXTRANJERA
(-) Estimaciones por Valuación	-	TOTAL DE CARTERA DE CRÉDITOS (BRUTA)	100.00 %	100.00 %
CARTERA DE CRÉDITOS	2,179	Vigente	100.00 %	100.00 %
Vigente	2,214	Vencida, En Proceso de Prórroga	.00 %	.00 %
Vencida	-	Vencida, En Cobro Administrativo	.00 %	.00 %
SUMA	2,214	Vencida, En Cobro Judicial	.00 %	.00 %
(-) Estimaciones Por Valuación	35	MONTO TOTAL DE CARTERA DE CRÉDITOS (BRUTA)	1,821	393
PRODUCTOS FINANCIEROS POR COBRAR	126			
CUENTAS POR COBRAR (Neto)	1,073	<b>POSICIÓN PATRIMONIAL</b>		
BIENES REALIZABLES (Neto)	-	CAPITAL COMPUTABLE	26,900	
INVERSIONES PERMANENTES (Neto)	233	CAPITAL REQUERIDO	799	
OTRAS INVERSIONES (Neto)	-	POSICIÓN	26,101	
INMUEBLES Y MUEBLES (Neto)	-	<b>ACEPTACIÓN DE OBLIGACIONES Y RESPONSABILIDADES</b>		
CARGOS DIFERIDOS (Neto)	18	MONTO TOTAL REQUERIDO	1,144	
<b>PASIVO</b>	228	CAPITAL Y RESERVAS	27,303	
CRÉDITOS OBTENIDOS	-	LÍMITE MÁXIMO DE EXPANSIÓN	546,056	
Del Banco Central	-	EXCESO O MARGEN DE EXPOSICIÓN	544,911	
De Instituciones Financieras Nacionales	-	<b>INDICADORES FINANCIEROS</b>		
De Instituciones Financieras Extranjeras	-	LIQUIDEZ		
De Organismos Internacionales	-	Liquidez Inmediata	--	
OBLIGACIONES FINANCIERAS	-	SOLVENCIA		
GASTOS FINANCIEROS POR PAGAR	-	Patrimonio en relación a Activos	99.16 %	
CUENTAS POR PAGAR	204	Patrimonio en relación a Cartera de Créditos	1213.44 %	
PROVISIONES	-	Patrimonio en relación a las Captaciones	--	
OTRAS OBLIGACIONES	-	RENTABILIDAD		
CRÉDITOS DIFERIDOS	24	Rentabilidad sobre Patrimonio	4.02 %	
SUMA	228	Rentabilidad sobre Activos	3.98 %	
OTRAS CUENTAS ACREEDORAS	0	Eficiencia	93.06 %	
<b>CAPITAL CONTABLE</b>	26,865	CALIDAD DE ACTIVOS		
CAPITAL PAGADO	25,000	Cartera Vigente en relación a Cartera Bruta	100.00 %	
Capital Autorizado	100,000	Cobertura de Cartera Crediticia en Riesgo	.00 %	
(-) Capital No Pagado	75,000			
Casa Matriz, Capital Asignado	-			
APORTACIONES PERMANENTES	-			
RESERVA DE CAPITAL	1,224			
RESERVAS PARA ACTIVOS EXTRAORDINARIOS	-			
REVALUACIÓN DE ACTIVOS	-			
OBLIGACIONES SUBORDINADAS	-			
GANANCIAS Y PÉRDIDAS POR FUSIÓN	-			
VALUACIÓN DE ACTIVOS DE RECUPERACIÓN DUDOSA	438			
PROVISIÓN DE BENEFICIOS A EMPLEADOS	-			
AJUSTES AL IMPUESTO SOBRE LA RENTA	-			
GANANCIAS O PÉRDIDAS POR CAMBIOS EN EL VALOR DE	-			
MERCADO DE LAS INVERSIONES	-			
RESULTADOS DE EJERCICIOS ANTERIORES	-			
RESULTADOS DEL EJERCICIO	1,079			
<b>TOTAL IGUAL A LA SUMA DEL ACTIVO</b>	27,093			
<b>ESTADO DE RESULTADOS</b>				
PRODUCTOS FINANCIEROS	1,724			
GASTOS FINANCIEROS	-			
MARGEN POR INVERSIÓN	1,724			
PRODUCTOS POR SERVICIOS	160			
GASTOS POR SERVICIOS	-			
MARGEN POR SERVICIOS	160			
OTROS PRODUCTOS Y GASTOS DE OPERACIÓN				
Productos	36			
Gastos	175			
MARGEN OTROS PRODUCTOS Y GASTOS DE	-139			
OPERACIÓN				
MARGEN OPERACIONAL BRUTO	1,746			
GASTOS DE ADMINISTRACIÓN	121			
MARGEN OPERACIONAL NETO	1,624			
PRODUCTOS Y GASTOS EXTRAORDINARIOS	-			
Productos Extraordinarios	-			
Gastos Extraordinarios	-			
PRODUCTOS Y GASTOS DE EJERCICIOS ANTERIORES	-0			
Productos de ejercicios Anteriores	-			
Gastos de ejercicios Anteriores	0			
GANANCIA (PÉRDIDA) BRUTA	1,624			
IMPUESTO SOBRE LA RENTA	545			
GANANCIA (PÉRDIDA) NETA	1,079			

1/ Cifras en miles de Dólares.

FINANCIERA SUMMA, S. A.  
AL 31 DE DICIEMBRE DE 2011  
(Cifras en miles de Quetzales)

		TASAS DE INTERÉS PROMEDIO PONDERADAS	MONEDA NACIONAL	MONEDA EXTRANJERA
<b>ACTIVO</b>				
DISPONIBILIDADES	130,557	OPERACIONES ACTIVAS		
Caja	4,951	Préstamos	13.84 %	11.55 %
Banco Central	193	Documentos Descontados	.00 %	.00 %
Bancos del País	2,366	OPERACIONES PASIVAS		
Bancos del Exterior	1,579	Bonos	.00 %	.00 %
Cheques a Compensar	813	Pagarés Financieros	8.84 %	6.34 %
Giros sobre el Exterior	-	Obligaciones Subordinadas	.00 %	.00 %
INVERSIONES	-	Obligaciones Financieras con Restricciones	.00 %	.00 %
En Títulos-Valores para Negociación	23,066	Obligaciones Convertibles en Acciones	.00 %	9.00 %
En Títulos-Valores para la Venta	-	<b>ESTADO DIARIO DEL DEPÓSITO LEGAL</b>		
En Títulos-Valores para su Vencimiento	20,403	DEPÓSITO COMPUTABLE	4,658	155
Operaciones de Reporto	-	TOTAL REQUERIDO	4,152	129
Certificados de Participación	2,500	POSICIÓN	506	26
Intereses Pagados en Compra de Valores	-	<b>CARTERA DE CRÉDITOS</b>		
SUMA	23,066	TOTAL DE CARTERA DE CRÉDITOS (BRUTA)	100.00 %	100.00 %
(-) Estimaciones por Valuación	-	Vigente	96.65 %	99.50 %
CARTERA DE CRÉDITOS	76,125	Vencida, En Proceso de Prórroga	.00 %	.00 %
Vigente	76,686	Vencida, En Cobro Administrativo	1.36 %	.50 %
Vencida	1,543	Vencida, En Cobro Judicial	1.98 %	.00 %
SUMA	78,229	MONTO TOTAL DE CARTERA DE CRÉDITOS (BRUTA)	40,494	37,734
(-) Estimaciones Por Valuación	2,103	<b>POSICIÓN PATRIMONIAL</b>		
PRODUCTOS FINANCIEROS POR COBRAR	3,306	CAPITAL COMPUTABLE	20,070	
CUENTAS POR COBRAR (Neto)	2,157	CAPITAL REQUERIDO	11,748	
BIENES REALIZABLES (Neto)	2,000	POSICIÓN	8,322	
INVERSIONES PERMANENTES (Neto)	208	<b>ACEPTACIÓN DE OBLIGACIONES Y RESPONSABILIDADES</b>		
OTRAS INVERSIONES (Neto)	16,073	MONTO TOTAL REQUERIDO	118,646	
INMUEBLES Y MUEBLES (Neto)	1,521	CAPITAL Y RESERVAS	12,170	
CARGOS DIFERIDOS (Neto)	1,149	LÍMITE MÁXIMO DE EXPANSIÓN	243,405	
<b>PASIVO</b>	118,707	EXCESO O MARGEN DE EXPOSICIÓN	124,759	
CRÉDITOS OBTENIDOS	24,620	<b>INDICADORES FINANCIEROS</b>		
Del Banco Central	-	LIQUIDEZ		
De Instituciones Financieras Nacionales	12,984	Liquidez Inmediata	6.34 %	
De Instituciones Financieras Extranjeras	3,825	SOLVENCIA		
De Organismos Internacionales	7,811	Patrimonio en relación a Activos	9.08 %	
OBLIGACIONES FINANCIERAS	78,139	Patrimonio en relación a Cartera de Créditos	15.15 %	
GASTOS FINANCIEROS POR PAGAR	1,218	Patrimonio en relación a las Captaciones	15.17 %	
CUENTAS POR PAGAR	4,684	RENTABILIDAD		
PROVISIONES	748	Rentabilidad sobre Patrimonio	13.53 %	
OTRAS OBLIGACIONES	7,811	Rentabilidad sobre Activos	1.23 %	
CRÉDITOS DIFERIDOS	1,426	Eficiencia	14.88 %	
SUMA	118,646	CALIDAD DE ACTIVOS		
OTRAS CUENTAS ACREEDORAS	60	Cartera Vigente en relación a Cartera Bruta	98.03 %	
<b>CAPITAL CONTABLE</b>	11,850	Cobertura de Cartera Crediticia en Riesgo	100.05 %	
CAPITAL PAGADO	9,000			
Capital Autorizado	50,000			
(-) Capital No Pagado	41,000			
Casa Matriz, Capital Asignado	-			
APORTACIONES PERMANENTES	-			
RESERVA DE CAPITAL	1,567			
RESERVAS PARA ACTIVOS EXTRAORDINARIOS	-			
REVALUACIÓN DE ACTIVOS	-			
OBLIGACIONES SUBORDINADAS	-			
GANANCIAS Y PÉRDIDAS POR FUSIÓN	-			
VALUACIÓN DE ACTIVOS DE RECUPERACIÓN DUDOSA	352			
PROVISIÓN DE BENEFICIOS A EMPLEADOS	-			
AJUSTES AL IMPUESTO SOBRE LA RENTA	-			
GANANCIAS O PÉRDIDAS POR CAMBIOS EN EL VALOR DE	32			
MERCADO DE LAS INVERSIONES	-			
RESULTADOS DE EJERCICIOS ANTERIORES	-			
RESULTADO DEL EJERCICIO	1,603			
<b>TOTAL IGUAL A LA SUMA DEL ACTIVO</b>	130,557			
<b>ESTADO DE RESULTADOS</b>				
PRODUCTOS FINANCIEROS	20,533			
GASTOS FINANCIEROS	11,271			
MARGEN POR INVERSIÓN	9,262			
PRODUCTOS POR SERVICIOS	1,359			
GASTOS POR SERVICIOS	473			
MARGEN POR SERVICIOS	886			
OTROS PRODUCTOS Y GASTOS DE OPERACIÓN				
Productos	1,185			
Gastos	344			
MARGEN OTROS PRODUCTOS Y GASTOS DE OPERACIÓN	841			
MARGEN OPERACIONAL BRUTO	10,989			
GASTOS DE ADMINISTRACIÓN	9,353			
MARGEN OPERACIONAL NETO	1,636			
PRODUCTOS Y GASTOS EXTRAORDINARIOS	146			
Productos Extraordinarios	146			
Gastos Extraordinarios	-			
PRODUCTOS Y GASTOS DE EJERCICIOS ANTERIORES	107			
Productos de ejercicios Anteriores	109			
Gastos de ejercicios Anteriores	2			
GANANCIA (PÉRDIDA) BRUTA	1,889			
IMPUESTO SOBRE LA RENTA	286			
GANANCIA (PÉRDIDA) NETA	1,603			

1/ Cifras en miles de Dólares.

**FINANCIERA SAN MIGUEL, S. A.**  
**AL 31 DE DICIEMBRE DE 2011**  
**(Cifras en miles de Quetzales)**

<b>ACTIVO</b>	232,851
<b>DISPONIBILIDADES</b>	25,656
Caja	715
Banco Central	1
Bancos del País	24,085
Bancos del Exterior	840
Cheques a Compensar	-
Giros sobre el Exterior	16
<b>INVERSIONES</b>	60,297
En Títulos-Valores para Negociación	-
En Títulos-Valores para la Venta	5,905
En Títulos-Valores para su Vencimiento	50,611
Operaciones de Reporto	3,781
Certificados de Participación	-
Intereses Pagados en Compra de Valores	-
<b>SUMA</b>	60,297
(-) Estimaciones por Valuación	-
<b>CARTERA DE CRÉDITOS</b>	124,889
Vigente	124,951
Vencida	3,206
<b>SUMA</b>	128,156
(-) Estimaciones Por Valuación	3,268
<b>PRODUCTOS FINANCIEROS POR COBRAR</b>	1,324
<b>CUENTAS POR COBRAR (Neto)</b>	425
<b>BIENES REALIZABLES (Neto)</b>	-
<b>INVERSIONES PERMANENTES (Neto)</b>	3,840
<b>OTRAS INVERSIONES (Neto)</b>	16,275
<b>INMUEBLES Y MUEBLES (Neto)</b>	62
<b>CARGOS DIFERIDOS (Neto)</b>	84
<b>PASIVO</b>	178,871
<b>CRÉDITOS OBTENIDOS</b>	-
Del Banco Central	-
De Instituciones Financieras Nacionales	-
De Instituciones Financieras Extranjeras	-
De Organismos Internacionales	-
<b>OBLIGACIONES FINANCIERAS</b>	175,023
<b>GASTOS FINANCIEROS POR PAGAR</b>	-
<b>CUENTAS POR PAGAR</b>	2,599
<b>PROVISIONES</b>	645
<b>OTRAS OBLIGACIONES</b>	-
<b>CRÉDITOS DIFERIDOS</b>	-
<b>SUMA</b>	178,267
<b>OTRAS CUENTAS ACREEDORAS</b>	604
<b>CAPITAL CONTABLE</b>	53,980
<b>CAPITAL PAGADO</b>	42,000
Capital Autorizado	80,000
(-) Capital No Pagado	38,000
Casa Matriz, Capital Asignado	-
<b>APORTACIONES PERMANENTES</b>	-
<b>RESERVA DE CAPITAL</b>	3,197
<b>RESERVAS PARA ACTIVOS EXTRAORDINARIOS</b>	-
<b>REVALUACIÓN DE ACTIVOS</b>	-
<b>OBLIGACIONES SUBORDINADAS</b>	-
<b>GANANCIAS Y PÉRDIDAS POR FUSIÓN</b>	-
<b>VALUACIÓN DE ACTIVOS DE RECUPERACIÓN DUDOSA</b>	-
<b>PROVISIÓN DE BENEFICIOS A EMPLEADOS</b>	-
<b>AJUSTES AL IMPUESTO SOBRE LA RENTA</b>	-
<b>GANANCIAS O PÉRDIDAS POR CAMBIOS EN EL VALOR DE</b>	-
<b>MERCADO DE LAS INVERSIONES</b>	-
<b>RESULTADOS DE EJERCICIOS ANTERIORES</b>	2,941
<b>RESULTADOS DEL EJERCICIO</b>	5,842
<b>TOTAL IGUAL A LA SUMA DEL ACTIVO</b>	232,851
<b>ESTADO DE RESULTADOS</b>	
<b>PRODUCTOS FINANCIEROS</b>	22,143
<b>GASTOS FINANCIEROS</b>	11,352
<b>MARGEN POR INVERSIÓN</b>	10,791
<b>PRODUCTOS POR SERVICIOS</b>	538
<b>GASTOS POR SERVICIOS</b>	-
<b>MARGEN POR SERVICIOS</b>	538
<b>OTROS PRODUCTOS Y GASTOS DE OPERACIÓN</b>	
Productos	1,894
Gastos	155
<b>MARGEN OTROS PRODUCTOS Y GASTOS DE</b>	1,739
<b>OPERACIÓN</b>	
<b>MARGEN OPERACIONAL BRUTO</b>	13,069
<b>GASTOS DE ADMINISTRACIÓN</b>	6,273
<b>MARGEN OPERACIONAL NETO</b>	6,796
<b>PRODUCTOS Y GASTOS EXTRAORDINARIOS</b>	0
Productos Extraordinarios	0
Gastos Extraordinarios	-
<b>PRODUCTOS Y GASTOS DE EJERCICIOS ANTERIORES</b>	52
Productos de ejercicios Anteriores	59
Gastos de ejercicios Anteriores	7
<b>GANANCIA (PÉRDIDA) BRUTA</b>	6,847
<b>IMPUESTO SOBRE LA RENTA</b>	1,005
<b>GANANCIA (PÉRDIDA) NETA</b>	5,842

TASAS DE INTERÉS PROMEDIO PONDERADAS		MONEDA NACIONAL	MONEDA EXTRANJERA
OPERACIONES ACTIVAS			
Préstamos		11.57 %	8.19 %
Documentos Descontados		.00 %	.00 %
OPERACIONES PASIVAS			
Bonos		.00 %	.00 %
Pagarés Financieros		7.20 %	4.25 %
Obligaciones Subordinadas		.00 %	.00 %
Obligaciones Financieras con Restricciones		.00 %	.00 %
Obligaciones Convertibles en Acciones		.00 %	.00 %
ESTADO DIARIO DEL DEPÓSITO LEGAL		MONEDA NACIONAL	MONEDA EXTRANJERA /1
DEPÓSITO COMPUTABLE		6,501	600
TOTAL REQUERIDO		3,157	43
POSICIÓN		3,344	557
CARTERA DE CRÉDITOS		MONEDA NACIONAL	MONEDA EXTRANJERA
TOTAL DE CARTERA DE CRÉDITOS (BRUTA)		100.00 %	100.00 %
Vigente		97.68 %	97.32 %
Vencida, En Proceso de Prórroga		.00 %	.00 %
Vencida, En Cobro Administrativo		.62 %	2.68 %
Vencida, En Cobro Judicial		1.70 %	.00 %
MONTO TOTAL DE CARTERA DE CRÉDITOS (BRUTA)		63,505	64,651
POSICIÓN PATRIMONIAL			
CAPITAL COMPUTABLE		53,296	
CAPITAL REQUERIDO		16,801	
POSICIÓN		36,495	
ACEPTACIÓN DE OBLIGACIONES Y RESPONSABILIDADES			
MONTO TOTAL REQUERIDO		178,267	
CAPITAL Y RESERVAS		53,980	
LÍMITE MÁXIMO DE EXPANSIÓN		1,079,594	
EXCESO O MARGEN DE EXPOSICIÓN		901,326	
INDICADORES FINANCIEROS			
LIQUIDEZ			
Liquidez Inmediata		14.66 %	
SOLVENCIA			
Patrimonio en relación a Activos		23.18 %	
Patrimonio en relación a Cartera de Créditos		42.12 %	
Patrimonio en relación a las Captaciones		30.84 %	
RENTABILIDAD			
Rentabilidad sobre Patrimonio		10.82 %	
Rentabilidad sobre Activos		2.51 %	
Eficiencia		52.00 %	
CALIDAD DE ACTIVOS			
Cartera Vigente en relación a Cartera Bruta		97.50 %	
Cobertura de Cartera Crediticia en Riesgo		101.50 %	

1/ Cifras en miles de Dólares.

AGROMERCANTIL, S. A.  
AL 31 DE DICIEMBRE DE 2011  
(Cifras en miles de Quetzales)

		TASAS DE INTERÉS PROMEDIO PONDERADAS	MONEDA NACIONAL	MONEDA EXTRANJERA
<b>ACTIVO</b>		17,100		
<b>DISPONIBILIDADES</b>		2,868		
Caja		-		
Banco Central		555		
Bancos del País		2,313		
Bancos del Exterior		-		
Cheques a Compensar		-		
Giros sobre el Exterior		-		
<b>INVERSIONES</b>		12,726		
En Títulos-Valores para Negociación		-		
En Títulos-Valores para la Venta		5,229		
En Títulos-Valores para su Vencimiento		7,497		
Operaciones de Reporto		-		
Certificados de Participación		-		
Intereses Pagados en Compra de Valores		-		
<b>SUMA</b>		12,726		
(-) Estimaciones por Valuación		-		
<b>CARTERA DE CRÉDITOS</b>		-		
Vigente		-		
Vencida		-		
<b>SUMA</b>		-		
(-) Estimaciones Por Valuación		-		
<b>PRODUCTOS FINANCIEROS POR COBRAR</b>		-		
<b>CUENTAS POR COBRAR (Neto)</b>		199		
<b>BIENES REALIZABLES (Neto)</b>		-		
<b>INVERSIONES PERMANENTES (Neto)</b>		180		
<b>OTRAS INVERSIONES (Neto)</b>		368		
<b>INMUEBLES Y MUEBLES (Neto)</b>		-		
<b>CARGOS DIFERIDOS (Neto)</b>		760		
<b>PASIVO</b>		3,089		
<b>CRÉDITOS OBTENIDOS</b>		-		
Del Banco Central		-		
De Instituciones Financieras Nacionales		-		
De Instituciones Financieras Extranjeras		-		
De Organismos Internacionales		-		
<b>OBLIGACIONES FINANCIERAS</b>		1,778		
<b>GASTOS FINANCIEROS POR PAGAR</b>		-		
<b>CUENTAS POR PAGAR</b>		1,231		
<b>PROVISIONES</b>		-		
<b>OTRAS OBLIGACIONES</b>		-		
<b>CRÉDITOS DIFERIDOS</b>		-		
<b>SUMA</b>		3,010		
<b>OTRAS CUENTAS ACREEDORAS</b>		79		
<b>CAPITAL CONTABLE</b>		14,012		
<b>CAPITAL PAGADO</b>		10,640		
Capital Autorizado		50,000		
(-) Capital No Pagado		39,360		
Casa Matriz, Capital Asignado		-		
<b>APORTACIONES PERMANENTES</b>		-		
<b>RESERVA DE CAPITAL</b>		1,698		
<b>RESERVAS PARA ACTIVOS EXTRAORDINARIOS</b>		-		
<b>REVALUACIÓN DE ACTIVOS</b>		-		
<b>OBLIGACIONES SUBORDINADAS</b>		-		
<b>GANANCIAS Y PÉRDIDAS POR FUSIÓN</b>		-		
<b>VALUACIÓN DE ACTIVOS DE RECUPERACIÓN DUDOSA</b>		-		
<b>PROVISIÓN DE BENEFICIOS A EMPLEADOS</b>		-		
<b>AJUSTES AL IMPUESTO SOBRE LA RENTA</b>		-		
<b>GANANCIAS O PÉRDIDAS POR CAMBIOS EN EL VALOR DE</b>		-		
<b>MERCADO DE LAS INVERSIONES</b>		-		
<b>RESULTADOS DE EJERCICIOS ANTERIORES</b>		-		
<b>RESULTADOS DEL EJERCICIO</b>		1,674		
<b>TOTAL IGUAL A LA SUMA DEL ACTIVO</b>		17,100		
<b>ESTADO DE RESULTADOS</b>				
<b>PRODUCTOS FINANCIEROS</b>		1,261		
<b>GASTOS FINANCIEROS</b>		81		
<b>MARGEN POR INVERSIÓN</b>		1,180		
<b>PRODUCTOS POR SERVICIOS</b>		689		
<b>GASTOS POR SERVICIOS</b>		5		
<b>MARGEN POR SERVICIOS</b>		684		
<b>OTROS PRODUCTOS Y GASTOS DE OPERACIÓN</b>		-		
Productos		27		
Gastos		11		
<b>MARGEN OTROS PRODUCTOS Y GASTOS DE</b>		16		
<b>OPERACIÓN</b>		-		
<b>MARGEN OPERACIONAL BRUTO</b>		1,880		
<b>GASTOS DE ADMINISTRACIÓN</b>		74		
<b>MARGEN OPERACIONAL NETO</b>		1,805		
<b>PRODUCTOS Y GASTOS EXTRAORDINARIOS</b>		0		
Productos Extraordinarios		0		
Gastos Extraordinarios		-		
<b>PRODUCTOS Y GASTOS DE EJERCICIOS ANTERIORES</b>		116		
Productos de ejercicios Anteriores		135		
Gastos de ejercicios Anteriores		19		
<b>GANANCIA (PÉRDIDA) BRUTA</b>		1,922		
<b>IMPUESTO SOBRE LA RENTA</b>		247		
<b>GANANCIA (PÉRDIDA) NETA</b>		1,674		

		MONEDA NACIONAL	MONEDA EXTRANJERA
<b>OPERACIONES ACTIVAS</b>			
Préstamos		.00 %	.00 %
Documentos Descontados		.00 %	.00 %
<b>OPERACIONES PASIVAS</b>			
Bonos		.00 %	.00 %
Pagarés Financieros		4.26 %	.00 %
Obligaciones Subordinadas		.00 %	.00 %
Obligaciones Financieras con Restricciones		.00 %	.00 %
Obligaciones Convertibles en Acciones		.00 %	.00 %
<b>ESTADO DIARIO DEL DEPÓSITO LEGAL</b>		MONEDA NACIONAL	MONEDA EXTRANJERA /1
DEPÓSITO COMPUTABLE		791	17
TOTAL REQUERIDO		431	0
POSICIÓN		360	17
<b>CARTERA DE CRÉDITOS</b>		MONEDA NACIONAL	MONEDA EXTRANJERA
<b>TOTAL DE CARTERA DE CRÉDITOS (BRUTA)</b>		.00 %	.00 %
Vigente		.00 %	.00 %
Vencida, En Proceso de Prórroga		.00 %	.00 %
Vencida, En Cobro Administrativo		.00 %	.00 %
Vencida, En Cobro Judicial		.00 %	.00 %
<b>MONTO TOTAL DE CARTERA DE CRÉDITOS (BRUTA)</b>		0	0
<b>POSICIÓN PATRIMONIAL</b>			
CAPITAL COMPUTABLE		14,012	
CAPITAL REQUERIDO		167	
POSICIÓN		13,844	
<b>ACEPTACIÓN DE OBLIGACIONES Y RESPONSABILIDADES</b>			
<b>MONTO TOTAL REQUERIDO</b>		3,010	
<b>CAPITAL Y RESERVAS</b>		14,012	
<b>LÍMITE MÁXIMO DE EXPANSIÓN</b>		280,238	
<b>EXCESO O MARGEN DE EXPOSICIÓN</b>		277,229	
<b>INDICADORES FINANCIEROS</b>			
<b>LIQUIDEZ</b>			
Liquidez Inmediata		161.26 %	
<b>SOLVENCIA</b>			
Patrimonio en relación a Activos		81.94 %	
Patrimonio en relación a Cartera de Créditos		.00 %	
Patrimonio en relación a las Captaciones		787.94 %	
<b>RENTABILIDAD</b>			
Rentabilidad sobre Patrimonio		11.95 %	
Rentabilidad sobre Activos		9.79 %	
Eficiencia		96.04 %	
<b>CALIDAD DE ACTIVOS</b>			
Cartera Vigente en relación a Cartera Bruta		.00 %	
Cobertura de Cartera Crediticia en Riesgo		.00 %	

1/ Cifras en miles de Dólares.

**FINANCIERA MVA, S. A.**  
**AL 31 DE DICIEMBRE DE 2011**  
**(Cifras en miles de Quetzales)**

		TASAS DE INTERÉS PROMEDIO PONDERADAS	MONEDA NACIONAL	MONEDA EXTRANJERA
<b>ACTIVO</b>		9,033		
<b>DISPONIBILIDADES</b>		3,717		
Caja		-		
Banco Central		8		
Bancos del País		3,709		
Bancos del Exterior		-		
Cheques a Compensar		-		
Giros sobre el Exterior		-		
<b>INVERSIONES</b>		4,964		
En Títulos-Valores para Negociación		-		
En Títulos-Valores para la Venta		-		
En Títulos-Valores para su Vencimiento		4,964		
Operaciones de Reporto		-		
Certificados de Participación		-		
Intereses Pagados en Compra de Valores		-		
<b>SUMA</b>		4,964		
(-) Estimaciones por Valuación		-		
<b>CARTERA DE CRÉDITOS</b>		-		
Vigente		-		
Vencida		-		
<b>SUMA</b>		-		
(-) Estimaciones Por Valuación		-		
<b>PRODUCTOS FINANCIEROS POR COBRAR</b>		95		
<b>CUENTAS POR COBRAR (Neto)</b>		-		
<b>BIENES REALIZABLES (Neto)</b>		-		
<b>INVERSIONES PERMANENTES (Neto)</b>		249		
<b>OTRAS INVERSIONES (Neto)</b>		-		
<b>INMUEBLES Y MUEBLES (Neto)</b>		-		
<b>CARGOS DIFERIDOS (Neto)</b>		8		
<b>PASIVO</b>		117		
<b>CRÉDITOS OBTENIDOS</b>		-		
Del Banco Central		-		
De Instituciones Financieras Nacionales		-		
De Instituciones Financieras Extranjeras		-		
De Organismos Internacionales		-		
<b>OBLIGACIONES FINANCIERAS</b>		-		
<b>GASTOS FINANCIEROS POR PAGAR</b>		-		
<b>CUENTAS POR PAGAR</b>		49		
<b>PROVISIONES</b>		68		
<b>OTRAS OBLIGACIONES</b>		-		
<b>CRÉDITOS DIFERIDOS</b>		-		
<b>SUMA</b>		117		
<b>OTRAS CUENTAS ACREEDORAS</b>		-		
<b>CAPITAL CONTABLE</b>		8,916		
<b>CAPITAL PAGADO</b>		7,860		
Capital Autorizado		50,000		
(-) Capital No Pagado		42,140		
Casa Matriz, Capital Asignado		-		
<b>APORTACIONES PERMANENTES</b>		-		
<b>RESERVA DE CAPITAL</b>		168		
<b>RESERVAS PARA ACTIVOS EXTRAORDINARIOS</b>		-		
<b>REVALUACIÓN DE ACTIVOS</b>		-		
<b>OBLIGACIONES SUBORDINADAS</b>		-		
<b>GANANCIAS Y PÉRDIDAS POR FUSIÓN</b>		-		
<b>VALUACIÓN DE ACTIVOS DE RECUPERACIÓN DUDOSA</b>		-		
<b>PROVISIÓN DE BENEFICIOS A EMPLEADOS</b>		-		
<b>AJUSTES AL IMPUESTO SOBRE LA RENTA</b>		-		
<b>GANANCIAS O PÉRDIDAS POR CAMBIOS EN EL VALOR DE</b>		-		
<b>MERCADO DE LAS INVERSIONES</b>		861		
<b>RESULTADOS DE EJERCICIOS ANTERIORES</b>		27		
<b>RESULTADOS DEL EJERCICIO</b>		9,033		
<b>TOTAL IGUAL A LA SUMA DEL ACTIVO</b>				
<b>ESTADO DE RESULTADOS</b>				
<b>PRODUCTOS FINANCIEROS</b>		439		
<b>GASTOS FINANCIEROS</b>		-		
<b>MARGEN POR INVERSIÓN</b>		439		
<b>PRODUCTOS POR SERVICIOS</b>		125		
<b>GASTOS POR SERVICIOS</b>		-		
<b>MARGEN POR SERVICIOS</b>		125		
<b>OTROS PRODUCTOS Y GASTOS DE OPERACIÓN</b>				
Productos		287		
Gastos		6		
<b>MARGEN OTROS PRODUCTOS Y GASTOS DE</b>		281		
<b>OPERACIÓN</b>				
<b>MARGEN OPERACIONAL BRUTO</b>		845		
<b>GASTOS DE ADMINISTRACIÓN</b>		806		
<b>MARGEN OPERACIONAL NETO</b>		39		
<b>PRODUCTOS Y GASTOS EXTRAORDINARIOS</b>		0		
Productos Extraordinarios		0		
Gastos Extraordinarios		-		
<b>PRODUCTOS Y GASTOS DE EJERCICIOS ANTERIORES</b>		-		
Productos de ejercicios Anteriores		-		
Gastos de ejercicios Anteriores		-		
<b>GANANCIA (PÉRDIDA) BRUTA</b>		39		
<b>IMPUESTO SOBRE LA RENTA</b>		12		
<b>GANANCIA (PÉRDIDA) NETA</b>		27		

1/ Cifras en miles de Dólares.

ASOCIACION FINANCIERA CONSOLIDADA, S. A.  
AL 31 DE DICIEMBRE DE 2011  
(Cifras en miles de Quetzales)

		TASAS DE INTERÉS PROMEDIO PONDERADAS	MONEDA NACIONAL	MONEDA EXTRANJERA
<b>ACTIVO</b>		492,707		
<b>DISPONIBILIDADES</b>		34,500		
Caja		140		
Banco Central		890		
Bancos del País		28,992		
Bancos del Exterior		4,478		
Cheques a Compensar		-		
Giros sobre el Exterior		-		
<b>INVERSIONES</b>		133,716		
En Títulos-Valores para Negociación		-		
En Títulos-Valores para la Venta		-		
En Títulos-Valores para su Vencimiento		43,716		
Operaciones de Reporto		90,000		
Certificados de Participación		-		
Intereses Pagados en Compra de Valores		-		
<b>SUMA</b>		133,716		
(-) Estimaciones por Valuación		-		
<b>CARTERA DE CRÉDITOS</b>		211,734		
Vigente		212,697		
Vencida		4,738		
<b>SUMA</b>		217,435		
(-) Estimaciones Por Valuación		5,701		
<b>PRODUCTOS FINANCIEROS POR COBRAR</b>		1,011		
<b>CUENTAS POR COBRAR (Neto)</b>		501		
<b>BIENES REALIZABLES (Neto)</b>		-		
<b>INVERSIONES PERMANENTES (Neto)</b>		474		
<b>OTRAS INVERSIONES (Neto)</b>		110,770		
<b>INMUEBLES Y MUEBLES (Neto)</b>		-		
<b>CARGOS DIFERIDOS (Neto)</b>		-		
<b>PASIVO</b>		340,150		
<b>CRÉDITOS OBTENIDOS</b>		-		
Del Banco Central		-		
De Instituciones Financieras Nacionales		-		
De Instituciones Financieras Extranjeras		-		
De Organismos Internacionales		-		
<b>OBLIGACIONES FINANCIERAS</b>		332,445		
<b>GASTOS FINANCIEROS POR PAGAR</b>		3,870		
<b>CUENTAS POR PAGAR</b>		1,025		
<b>PROVISIONES</b>		2,293		
<b>OTRAS OBLIGACIONES</b>		-		
<b>CRÉDITOS DIFERIDOS</b>		7		
<b>SUMA</b>		339,640		
<b>OTRAS CUENTAS ACREEDORAS</b>		510		
<b>CAPITAL CONTABLE</b>		152,558		
<b>CAPITAL PAGADO</b>		105,000		
Capital Autorizado		200,000		
(-) Capital No Pagado		95,000		
Casa Matriz, Capital Asignado		-		
<b>APORTACIONES PERMANENTES</b>		-		
<b>RESERVA DE CAPITAL</b>		24,106		
<b>RESERVAS PARA ACTIVOS EXTRAORDINARIOS</b>		-		
<b>REVALUACIÓN DE ACTIVOS</b>		-		
<b>OBLIGACIONES SUBORDINADAS</b>		-		
<b>GANANCIAS Y PÉRDIDAS POR FUSIÓN</b>		-		
<b>VALUACIÓN DE ACTIVOS DE RECUPERACIÓN DUDOSA</b>		-		
<b>PROVISIÓN DE BENEFICIOS A EMPLEADOS</b>		-		
<b>AJUSTES AL IMPUESTO SOBRE LA RENTA</b>		-		
<b>GANANCIAS O PÉRDIDAS POR CAMBIOS EN EL VALOR DE</b>		-		
<b>MERCADO DE LAS INVERSIONES</b>		-		
<b>RESULTADOS DE EJERCICIOS ANTERIORES</b>		-		
<b>RESULTADO DEL EJERCICIO</b>		23,451		
<b>TOTAL IGUAL A LA SUMA DEL ACTIVO</b>		492,707		
<b>ESTADO DE RESULTADOS</b>				
<b>PRODUCTOS FINANCIEROS</b>		34,763		
<b>GASTOS FINANCIEROS</b>		16,419		
<b>MARGEN POR INVERSIÓN</b>		18,344		
<b>PRODUCTOS POR SERVICIOS</b>		14,135		
<b>GASTOS POR SERVICIOS</b>		673		
<b>MARGEN POR SERVICIOS</b>		13,462		
<b>OTROS PRODUCTOS Y GASTOS DE OPERACIÓN</b>		-		
Productos		3,070		
Gastos		851		
<b>MARGEN OTROS PRODUCTOS Y GASTOS DE</b>		2,219		
<b>OPERACIÓN</b>		-		
<b>MARGEN OPERACIONAL BRUTO</b>		34,025		
<b>GASTOS DE ADMINISTRACIÓN</b>		8,248		
<b>MARGEN OPERACIONAL NETO</b>		25,777		
<b>PRODUCTOS Y GASTOS EXTRAORDINARIOS</b>		105		
Productos Extraordinarios		105		
Gastos Extraordinarios		-		
<b>PRODUCTOS Y GASTOS DE EJERCICIOS ANTERIORES</b>		23		
Productos de ejercicios Anteriores		23		
Gastos de ejercicios Anteriores		-		
<b>GANANCIA (PÉRDIDA) BRUTA</b>		25,905		
<b>IMPUESTO SOBRE LA RENTA</b>		2,453		
<b>GANANCIA (PÉRDIDA) NETA</b>		23,451		

		MONEDA NACIONAL	MONEDA EXTRANJERA
<b>OPERACIONES ACTIVAS</b>			
Préstamos		8.67 %	8.20 %
Documentos Descontados		.00 %	.00 %
<b>OPERACIONES PASIVAS</b>			
Bonos		.00 %	.00 %
Pagarés Financieros		5.85 %	3.81 %
Obligaciones Subordinadas		.00 %	.00 %
Obligaciones Financieras con Restricciones		.00 %	.00 %
Obligaciones Convertibles en Acciones		.00 %	.00 %
<b>ESTADO DIARIO DEL DEPÓSITO LEGAL</b>		MONEDA NACIONAL	MONEDA EXTRANJERA /1
DEPÓSITO COMPUTABLE		500	50
TOTAL REQUERIDO		372	0
POSICIÓN		128	50
<b>CARTERA DE CRÉDITOS</b>		MONEDA NACIONAL	MONEDA EXTRANJERA
<b>TOTAL DE CARTERA DE CRÉDITOS (BRUTA)</b>		100.00 %	100.00 %
Vigente		99.63 %	96.09 %
Vencida, En Proceso de Prórroga		.00 %	.00 %
Vencida, En Cobro Administrativo		.37 %	1.52 %
Vencida, En Cobro Judicial		.00 %	2.39 %
<b>MONTO TOTAL DE CARTERA DE CRÉDITOS (BRUTA)</b>		106,382	111,053
<b>POSICIÓN PATRIMONIAL</b>			
CAPITAL COMPUTABLE		158,258	
CAPITAL REQUERIDO		31,484	
POSICIÓN		126,774	
<b>ACEPTACIÓN DE OBLIGACIONES Y RESPONSABILIDADES</b>			
<b>MONTO TOTAL REQUERIDO</b>		339,640	
<b>CAPITAL Y RESERVAS</b>		152,558	
<b>LÍMITE MÁXIMO DE EXPANSIÓN</b>		3,051,153	
<b>EXCESO O MARGEN DE EXPOSICIÓN</b>		2,711,513	
<b>INDICADORES FINANCIEROS</b>			
<b>LIQUIDEZ</b>			
Liquidez Inmediata		10.38 %	
<b>SOLVENCIA</b>			
Patrimonio en relación a Activos		30.96 %	
Patrimonio en relación a Cartera de Créditos		70.16 %	
Patrimonio en relación a las Captaciones		45.89 %	
<b>RENTABILIDAD</b>			
Rentabilidad sobre Patrimonio		15.37 %	
Rentabilidad sobre Activos		4.76 %	
Eficiencia		75.76 %	
<b>CALIDAD DE ACTIVOS</b>			
Cartera Vigente en relación a Cartera Bruta		97.82 %	
Cobertura de Cartera Crediticia en Riesgo		120.76 %	

1/ Cifras en miles de Dólares.

**FINANCIAMIENTO DE LOS TRABAJADORES, S. A.**  
**AL 31 DE DICIEMBRE DE 2011**  
**(Cifras en miles de Quetzales)**

		TASAS DE INTERÉS PROMEDIO PONDERADAS	MONEDA NACIONAL	MONEDA EXTRANJERA
<b>ACTIVO</b>		102,943		
<b>DISPONIBILIDADES</b>		2,905		
Caja	2	Préstamos	15.03 %	10.00 %
Banco Central	455	Documentos Descontados	15.25 %	12.00 %
Bancos del País	2,448	<b>OPERACIONES PASIVAS</b>		
Bancos del Exterior	-	Bonos	.00 %	.00 %
Cheques a Compensar	-	Pagarés Financieros	8.45 %	4.86 %
Giros sobre el Exterior	-	Obligaciones Subordinadas	.00 %	.00 %
<b>INVERSIONES</b>	59,051	Obligaciones Financieras con Restricciones	.00 %	.00 %
En Títulos-Valores para Negociación	-	Obligaciones Convertibles en Acciones	.00 %	.00 %
En Títulos-Valores para la Venta	59,051	<b>ESTADO DIARIO DEL DEPÓSITO LEGAL</b>		
En Títulos-Valores para su Vencimiento	-	DEPÓSITO COMPUTABLE	55,155	0
Operaciones de Reporto	-	TOTAL REQUERIDO	60	0
Certificados de Participación	-	POSICIÓN	55,095	0
Intereses Pagados en Compra de Valores	-	<b>CARTERA DE CRÉDITOS</b>		
<b>SUMA</b>	59,051	TOTAL DE CARTERA DE CRÉDITOS (BRUTA)	100.00 %	100.00 %
(-) Estimaciones por Valuación	-	Vigente	48.23 %	94.83 %
<b>CARTERA DE CRÉDITOS</b>	7,518	Vencida, En Proceso de Prórroga	.00 %	.00 %
Vigente	7,979	Vencida, En Cobro Administrativo	21.40 %	.00 %
Vencida	6,205	Vencida, En Cobro Judicial	30.37 %	5.17 %
<b>SUMA</b>	14,184	MONTO TOTAL DE CARTERA DE CRÉDITOS (BRUTA)	11,740	2,444
(-) Estimaciones Por Valuación	6,665	<b>POSICIÓN PATRIMONIAL</b>		
<b>PRODUCTOS FINANCIEROS POR COBRAR</b>	1,562	CAPITAL COMPUTABLE	39,745	
<b>CUENTAS POR COBRAR (Neto)</b>	6,838	CAPITAL REQUERIDO	4,006	
BIENES REALIZABLES (Neto)	-	POSICIÓN	35,739	
INVERSIONES PERMANENTES (Neto)	10,701	<b>ACEPTACIÓN DE OBLIGACIONES Y RESPONSABILIDADES</b>		
OTRAS INVERSIONES (Neto)	7,242	MONTO TOTAL REQUERIDO	61,651	
INMUEBLES Y MUEBLES (Neto)	44	CAPITAL Y RESERVAS	42,596	
CARGOS DIFERIDOS (Neto)	7,081	LÍMITE MÁXIMO DE EXPANSIÓN	851,911	
<b>PASIVO</b>	63,198	EXCESO O MARGEN DE EXPOSICIÓN	790,260	
<b>CRÉDITOS OBTENIDOS</b>	-	<b>INDICADORES FINANCIEROS</b>		
Del Banco Central	-	LIQUIDEZ		
De Instituciones Financieras Nacionales	-	Liquidez Inmediata	4.83 %	
De Instituciones Financieras Extranjeras	-	<b>SOLVENCIA</b>		
De Organismos Internacionales	-	Patrimonio en relación a Activos	38.61 %	
<b>OBLIGACIONES FINANCIERAS</b>	60,119	Patrimonio en relación a Cartera de Créditos	280.22 %	
GASTOS FINANCIEROS POR PAGAR	77	Patrimonio en relación a las Captaciones	66.11 %	
CUENTAS POR PAGAR	1,442	<b>RENTABILIDAD</b>		
PROVISIONES	-	Rentabilidad sobre Patrimonio	.46 %	
OTRAS OBLIGACIONES	-	Rentabilidad sobre Activos	.18 %	
CRÉDITOS DIFERIDOS	12	Eficiencia	74.12 %	
<b>SUMA</b>	61,651	<b>CALIDAD DE ACTIVOS</b>		
OTRAS CUENTAS ACREEDORAS	1,548	Cartera Vigente en relación a Cartera Bruta	56.25 %	
<b>CAPITAL CONTABLE</b>	39,745	Cobertura de Cartera Crediticia en Riesgo	102.81 %	
<b>CAPITAL PAGADO</b>	41,400			
Capital Autorizado	150,000			
(-) Capital No Pagado	108,600			
Casa Matriz, Capital Asignado	-			
<b>APORTACIONES PERMANENTES</b>	-			
<b>RESERVA DE CAPITAL</b>	1,015			
RESERVAS PARA ACTIVOS EXTRAORDINARIOS	-			
REVALUACIÓN DE ACTIVOS	-			
OBLIGACIONES SUBORDINADAS	-			
GANANCIAS Y PÉRDIDAS POR FUSIÓN	-			
VALUACIÓN DE ACTIVOS DE RECUPERACIÓN DUDOSA	2,851			
PROVISIÓN DE BENEFICIOS A EMPLEADOS	-			
AJUSTES AL IMPUESTO SOBRE LA RENTA	-			
GANANCIAS O PÉRDIDAS POR CAMBIOS EN EL VALOR DE	-			
MERCADO DE LAS INVERSIONES	-			
RESULTADOS DE EJERCICIOS ANTERIORES	-			
RESULTADO DEL EJERCICIO	181			
<b>TOTAL IGUAL A LA SUMA DEL ACTIVO</b>	102,943			
<b>ESTADO DE RESULTADOS</b>				
PRODUCTOS FINANCIEROS	8,968			
GASTOS FINANCIEROS	5,720			
MARGEN POR INVERSIÓN	3,248			
PRODUCTOS POR SERVICIOS	564			
GASTOS POR SERVICIOS	-			
MARGEN POR SERVICIOS	564			
OTROS PRODUCTOS Y GASTOS DE OPERACIÓN				
Productos	197			
Gastos	880			
MARGEN OTROS PRODUCTOS Y GASTOS DE	-683			
OPERACIÓN				
MARGEN OPERACIONAL BRUTO	3,129			
GASTOS DE ADMINISTRACIÓN	810			
MARGEN OPERACIONAL NETO	2,319			
PRODUCTOS Y GASTOS EXTRAORDINARIOS	-			
Productos Extraordinarios	-			
Gastos Extraordinarios	-			
PRODUCTOS Y GASTOS DE EJERCICIOS ANTERIORES	-1,961			
Productos de ejercicios Anteriores	-			
Gastos de ejercicios Anteriores	1,961			
GANANCIA (PÉRDIDA) BRUTA	359			
IMPUESTO SOBRE LA RENTA	178			
GANANCIA (PÉRDIDA) NETA	181			

1/ Cifras en miles de Dólares.

FINANCIERA CREDICORP, S. A.  
AL 31 DE DICIEMBRE DE 2011  
(Cifras en miles de Quetzales)

		TASAS DE INTERÉS PROMEDIO PONDERADAS	MONEDA NACIONAL	MONEDA EXTRANJERA
<b>ACTIVO</b>				
DISPONIBILIDADES		OPERACIONES ACTIVAS		
Caja	198,156	Préstamos	16.70 %	12.20 %
Banco Central	6,765	Documentos Descontados	.00 %	.00 %
Bancos del País	71	OPERACIONES PASIVAS		
Bancos del Exterior	274	Bonos	.00 %	.00 %
Cheques a Compensar	6,260	Pagarés Financieros	7.72 %	5.44 %
Giros sobre el Exterior	-	Obligaciones Subordinadas	.00 %	.00 %
INVERSIONES		Obligaciones Financieras con Restricciones	.00 %	.00 %
En Títulos-Valores para Negociación	55,853	Obligaciones Convertibles en Acciones	.00 %	.00 %
En Títulos-Valores para la Venta	-	<b>ESTADO DIARIO DEL DEPÓSITO LEGAL</b>		
En Títulos-Valores para su Vencimiento	30,152	DEPÓSITO COMPUTABLE	15,701	1,405
Operaciones de Reporto	25,701	TOTAL REQUERIDO	459	23
Certificados de Participación	-	POSICIÓN	15,242	1,382
Intereses Pagados en Compra de Valores	-	<b>CARTERA DE CRÉDITOS</b>		
SUMA	55,853	TOTAL DE CARTERA DE CRÉDITOS (BRUTA)	100.00 %	100.00 %
(-) Estimaciones por Valuación	-	Vigente	96.91 %	99.65 %
CARTERA DE CRÉDITOS	123,189	Vencida, En Proceso de Prórroga	.00 %	.00 %
Vigente	121,525	Vencida, En Cobro Administrativo	3.09 %	.35 %
Vencida	3,078	Vencida, En Cobro Judicial	.00 %	.00 %
SUMA	124,603	MONTO TOTAL DE CARTERA DE CRÉDITOS (BRUTA)	96,331	28,272
(-) Estimaciones Por Valuación	1,415	<b>POSICIÓN PATRIMONIAL</b>		
PRODUCTOS FINANCIEROS POR COBRAR	2,159	CAPITAL COMPUTABLE	37,612	
CUENTAS POR COBRAR (Neto)	5,926	CAPITAL REQUERIDO	9,332	
BIENES REALIZABLES (Neto)	-	POSICIÓN	28,280	
INVERSIONES PERMANENTES (Neto)	-	<b>ACEPTACIÓN DE OBLIGACIONES Y RESPONSABILIDADES</b>		
OTRAS INVERSIONES (Neto)	2,632	MONTO TOTAL REQUERIDO	159,799	
INMUEBLES Y MUEBLES (Neto)	40	CAPITAL Y RESERVAS	36,198	
CARGOS DIFERIDOS (Neto)	1,593	LÍMITE MÁXIMO DE EXPANSIÓN	723,965	
<b>PASIVO</b>		EXCESO O MARGEN DE EXPOSICIÓN	564,166	
CRÉDITOS OBTENIDOS		<b>INDICADORES FINANCIEROS</b>		
Del Banco Central	4,883	LIQUIDEZ		
De Instituciones Financieras Nacionales	-	Liquidez Inmediata	4.68 %	
De Instituciones Financieras Extranjeras	-	SOLVENCIA		
De Organismos Internacionales	4,883	Patrimonio en relación a Activos	18.27 %	
OBLIGACIONES FINANCIERAS	144,633	Patrimonio en relación a Cartera de Créditos	29.05 %	
GASTOS FINANCIEROS POR PAGAR	2,092	Patrimonio en relación a las Captaciones	25.03 %	
CUENTAS POR PAGAR	2,524	RENTABILIDAD		
PROVISIONES	625	Rentabilidad sobre Patrimonio	25.89 %	
OTRAS OBLIGACIONES	-	Rentabilidad sobre Activos	4.73 %	
CRÉDITOS DIFERIDOS	5,042	Eficiencia	55.17 %	
SUMA	159,799	CALIDAD DE ACTIVOS		
OTRAS CUENTAS ACREEDORAS	2,159	Cartera Vigente en relación a Cartera Bruta	97.53 %	
<b>CAPITAL CONTABLE</b>		Cobertura de Cartera Crediticia en Riesgo	46.17 %	
CAPITAL PAGADO				
Capital Autorizado	100,000			
(-) Capital No Pagado	78,000			
Casa Matriz, Capital Asignado	-			
APORTACIONES PERMANENTES				
RESERVA DE CAPITAL	3,676			
RESERVAS PARA ACTIVOS EXTRAORDINARIOS	-			
REVALUACIÓN DE ACTIVOS	-			
OBLIGACIONES SUBORDINADAS	-			
GANANCIAS Y PÉRDIDAS POR FUSIÓN	-			
VALUACIÓN DE ACTIVOS DE RECUPERACIÓN DUDOSA	-			
PROVISIÓN DE BENEFICIOS A EMPLEADOS	-			
AJUSTES AL IMPUESTO SOBRE LA RENTA	-			
GANANCIAS O PÉRDIDAS POR CAMBIOS EN EL VALOR DE	-			
MERCADO DE LAS INVERSIONES	1,152			
RESULTADOS DE EJERCICIOS ANTERIORES	9,371			
RESULTADOS DEL EJERCICIO	198,156			
<b>TOTAL IGUAL A LA SUMA DEL ACTIVO</b>				
<b>ESTADO DE RESULTADOS</b>				
PRODUCTOS FINANCIEROS	29,636			
GASTOS FINANCIEROS	14,466			
MARGEN POR INVERSIÓN	15,170			
PRODUCTOS POR SERVICIOS	2,134			
GASTOS POR SERVICIOS	-			
MARGEN POR SERVICIOS	2,134			
OTROS PRODUCTOS Y GASTOS DE OPERACIÓN				
Productos	94			
Gastos	299			
MARGEN OTROS PRODUCTOS Y GASTOS DE	-204			
OPERACIÓN				
MARGEN OPERACIONAL BRUTO	17,099			
GASTOS DE ADMINISTRACIÓN	7,666			
MARGEN OPERACIONAL NETO	9,433			
PRODUCTOS Y GASTOS EXTRAORDINARIOS	-50			
Productos Extraordinarios	1			
Gastos Extraordinarios	51			
PRODUCTOS Y GASTOS DE EJERCICIOS ANTERIORES	-11			
Productos de ejercicios Anteriores	-			
Gastos de ejercicios Anteriores	11			
GANANCIA (PÉRDIDA) BRUTA	9,371			
IMPUESTO SOBRE LA RENTA	-			
GANANCIA (PÉRDIDA) NETA	9,371			

1/ Cifras en miles de Dólares.



FINANCIERA G & T CONTINENTAL, S. A.  
AL 31 DE DICIEMBRE DE 2011  
(Cifras en miles de Quetzales)

ACTIVO		TASAS DE INTERÉS PROMEDIO PONDERADAS	MONEDA NACIONAL	MONEDA EXTRANJERA
DISPONIBILIDADES		OPERACIONES ACTIVAS		
Caja	17,706	Préstamos	10.76 %	7.53 %
Banco Central	-	Documentos Descontados	.00 %	.00 %
Bancos del País	17,324	OPERACIONES PASIVAS		
Bancos del Exterior	272	Bonos	.00 %	.00 %
Cheques a Compensar	-	Pagarés Financieros	7.05 %	3.41 %
Giros sobre el Exterior	-	Obligaciones Subordinadas	.00 %	.00 %
INVERSIONES	2,006,199	Obligaciones Financieras con Restricciones	.00 %	.00 %
En Títulos-Valores para Negociación	-	Obligaciones Convertibles en Acciones	.00 %	.00 %
En Títulos-Valores para la Venta	1,869,775	ESTADO DIARIO DEL DEPÓSITO LEGAL		
En Títulos-Valores para su Vencimiento	-	DEPÓSITO COMPUTABLE	1,701,142	21,802
Operaciones de Reporto	129,392	TOTAL REQUERIDO	12,560	49
Certificados de Participación	-	POSICIÓN	1,688,582	21,753
Intereses Pagados en Compra de Valores	7,032	CARTERA DE CRÉDITOS		
SUMA	2,006,199	TOTAL DE CARTERA DE CRÉDITOS (BRUTA)	100.00 %	100.00 %
(-) Estimaciones por Valuación	-	Vigente	87.68 %	79.98 %
CARTERA DE CRÉDITOS	135,875	Vencida, En Proceso de Prórroga	.00 %	.00 %
Vigente	147,755	Vencida, En Cobro Administrativo	4.60 %	3.11 %
Vencida	25,215	Vencida, En Cobro Judicial	7.72 %	16.90 %
SUMA	172,970	MONTO TOTAL DE CARTERA DE CRÉDITOS (BRUTA)	122,314	50,656
(-) Estimaciones Por Valuación	37,095	POSICIÓN PATRIMONIAL		
PRODUCTOS FINANCIEROS POR COBRAR	69,327	CAPITAL COMPUTABLE	154,256	
CUENTAS POR COBRAR (Neto)	2,554	CAPITAL REQUERIDO	40,075	
BIENES REALIZABLES (Neto)	8,332	POSICIÓN	114,181	
INVERSIONES PERMANENTES (Neto)	3,044	ACEPTACIÓN DE OBLIGACIONES Y RESPONSABILIDADES		
OTRAS INVERSIONES (Neto)	57,664	MONTO TOTAL REQUERIDO	2,151,719	
INMUEBLES Y MUEBLES (Neto)	1,536	CAPITAL Y RESERVAS	152,696	
CARGOS DIFERIDOS (Neto)	4,274	LÍMITE MÁXIMO DE EXPANSIÓN	3,053,917	
PASIVO	2,164,531	EXCESO O MARGEN DE EXPOSICIÓN	902,198	
CRÉDITOS OBTENIDOS	52,815	INDICADORES FINANCIEROS		
Del Banco Central	-	LIQUIDEZ		
De Instituciones Financieras Nacionales	-	Liquidez Inmediata	.85 %	
De Instituciones Financieras Extranjeras	-	SOLVENCIA		
De Organismos Internacionales	-	Patrimonio en relación a Activos	6.16 %	
OBLIGACIONES FINANCIERAS	2,071,362	Patrimonio en relación a Cartera de Créditos	82.08 %	
GASTOS FINANCIEROS POR PAGAR	7,982	Patrimonio en relación a las Captaciones	6.85 %	
CUENTAS POR PAGAR	18,630	RENTABILIDAD		
PROVISIONES	934	Rentabilidad sobre Patrimonio	15.54 %	
OTRAS OBLIGACIONES	-	Rentabilidad sobre Activos	.96 %	
CRÉDITOS DIFERIDOS	-	Eficiencia	61.93 %	
SUMA	2,151,724	CALIDAD DE ACTIVOS		
OTRAS CUENTAS ACREEDORAS	12,807	Cartera Vigente en relación a Cartera Bruta	85.42 %	
CAPITAL CONTABLE	141,981	Cobertura de Cartera Crediticia en Riesgo	135.44 %	
CAPITAL PAGADO	112,224			
Capital Autorizado	500,000			
(-) Capital No Pagado	387,776			
Casa Matriz, Capital Asignado	-			
APORTACIONES PERMANENTES	-			
RESERVA DE CAPITAL	18,411			
RESERVAS PARA ACTIVOS EXTRAORDINARIOS	-			
REVALUACIÓN DE ACTIVOS	-			
OBLIGACIONES SUBORDINADAS	-			
GANANCIAS Y PÉRDIDAS POR FUSIÓN	-			
VALUACIÓN DE ACTIVOS DE RECUPERACIÓN DUDOSA	15,914			
PROVISIÓN DE BENEFICIOS A EMPLEADOS	-			
AJUSTES AL IMPUESTO SOBRE LA RENTA	-			
GANANCIAS O PÉRDIDAS POR CAMBIOS EN EL VALOR DE	5,199			
MERCADO DE LAS INVERSIONES	-			
RESULTADOS DE EJERCICIOS ANTERIORES	-			
RESULTADOS DEL EJERCICIO	22,061			
TOTAL IGUAL A LA SUMA DEL ACTIVO	2,306,512			
ESTADO DE RESULTADOS				
PRODUCTOS FINANCIEROS	145,912			
GASTOS FINANCIEROS	109,211			
MARGEN POR INVERSIÓN	36,701			
PRODUCTOS POR SERVICIOS	5,040			
GASTOS POR SERVICIOS	8			
MARGEN POR SERVICIOS	5,032			
OTROS PRODUCTOS Y GASTOS DE OPERACIÓN				
Productos	527			
Gastos	5			
MARGEN OTROS PRODUCTOS Y GASTOS DE OPERACIÓN	522			
MARGEN OPERACIONAL BRUTO	42,255			
GASTOS DE ADMINISTRACIÓN	16,085			
MARGEN OPERACIONAL NETO	26,171			
PRODUCTOS Y GASTOS EXTRAORDINARIOS	3,806			
Productos Extraordinarios	4,024			
Gastos Extraordinarios	218			
PRODUCTOS Y GASTOS DE EJERCICIOS ANTERIORES	-186			
Productos de ejercicios Anteriores	970			
Gastos de ejercicios Anteriores	1,156			
GANANCIA (PÉRDIDA) BRUTA	29,790			
IMPUESTO SOBRE LA RENTA	7,729			
GANANCIA (PÉRDIDA) NETA	22,061			

1/ Cifras en miles de Dólares.



# **CASAS DE CAMBIO**

# CASAS DE CAMBIO

AL 31 DE DICIEMBRE 2011

CASAS DE CAMBIO	DIRECCION	FECHA DE APERTURA
LAFISE, CASA DE CAMBIO, S. A.	16 Calle 0-55, Zona 10, Torre Internacional, Nivel 9, Oficina 901	TELEFONOS: 2366-6266/2321-6000 FAX: 2366-6277
MULTINACIONAL DE SERVICIOS CAMBIARIOS, S. A.	Terminal Aérea del Aeropuerto Internacional La Aurora, Tercer Nivel, Zona 13	TELEFONOS: 2322-5054 FAX: 2322-5054

# CASAS DE CAMBIO

## BALANCE GENERAL CONDENSADO

AL 31 DE DICIEMBRE DE 2011  
(Cifras en miles de Quetzales)

	SISTEMA	MULTISERCASA	LAFISE
<b>A C T I V O</b>	35,729	18,768	16,961
DISPONIBILIDADES	21,181	4,811	16,370
Caja	3,600	3,599	1
Banco Central	1	--	1
Bancos del País	13,329	1,212	12,117
Bancos del Exterior	4,250	--	4,250
Cheques a Compensar	--	--	--
Giros Sobre el Exterior	--	--	--
INVERSIONES	--	--	--
En Títulos-Valores para la Negociación	--	--	--
En Títulos-Valores para la Venta	--	--	--
En Títulos-Valores para su Vencimiento	--	--	--
Operaciones de Reporto	--	--	--
Intereses Pagados en Compra de Valores	--	--	--
SUMA	--	--	--
(-) Estimaciones por Valuación	--	--	--
CARTERA DE CRÉDITOS (Neto)	--	--	--
PRODUCTOS FINANCIEROS POR COBRAR	--	--	--
CUENTAS POR COBRAR (Neto)	389	3	386
INVERSIONES PERMANENTES (Neto)	--	--	--
OTRAS INVERSIONES (Neto)	--	--	--
INMUEBLES Y MUEBLES (Neto)	2,002	1,825	177
CARGOS DIFERIDOS (Neto)	12,157	12,129	29
<b>P A S I V O</b>	10,021	6,955	3,066
CRÉDITOS OBTENIDOS J	--	--	--
De Instituciones Financieras Nacionales	--	--	--
De Instituciones Financieras Extranjeras	--	--	--
De Organismos Internacionales	--	--	--
OBLIGACIONES FINANCIERAS	--	--	--
GASTOS FINANCIEROS POR PAGAR	--	--	--
CUENTAS POR PAGAR	8,155	6,649	1,506
PROVISIONES	1,866	306	1,560
OTRAS OBLIGACIONES	--	--	--
CRÉDITOS DIFERIDOS	--	--	--
<b>C A P I T A L C O N T A B L E</b>	25,708	11,812	13,896
CAPITAL PAGADO	8,800	7,800	1,000
Capital Autorizado	9,300	7,800	1,500
(-) Capital No Pagado	500	--	500
Casa Matriz, Capital Asignado	--	--	--
APORTACIONES PERMANENTES	--	--	--
RESERVAS DE CAPITAL	833	149	684
REVALUACIÓN DE ACTIVOS	--	--	--
OBLIGACIONES SUBORDINADAS	--	--	--
GANANCIAS Y PÉRDIDAS POR FUSIÓN	--	--	--
VALUACIÓN DE ACTIVOS DE RECUPERACIÓN DUDOSA	--	--	--
PROVISIÓN DE BENEFICIOS A EMPLEADOS	--	--	--
AJUSTES AL IMPUESTO SOBRE LA RENTA	--	--	--
GANANCIAS O PÉRDIDAS POR CAMBIOS EN EL VALOR DE MERCADO DE LAS INVERSIONES	--	--	--
RESULTADOS DE EJERCICIOS ANTERIORES	7,395	--	7,395
RESULTADOS DEL EJERCICIO	8,680	3,863	4,817
TOTAL IGUAL A LA SUMA DEL ACTIVO	35,729	18,768	16,961

## ESTADO DE RESULTADOS CONDENSADO

DEL 01 DE ENERO AL 31 DE DICIEMBRE DE 2011

(Cifras en miles de Quetzales)

PRODUCTOS FINANCIEROS	357	12	344
GASTOS FINANCIEROS	694	34	661
MARGEN POR INVERSIÓN	-338	-21	-316
PRODUCTOS POR SERVICIOS	190	---	190
GASTOS POR SERVICIOS	---	---	---
MARGEN POR SERVICIOS	190	---	190
OTROS PRODUCTOS Y GASTOS DE OPERACIÓN	---	---	---
Productos	23,637	14,457	9,180
Gastos	442	350	92
MARGEN DE OTROS PRODUCTOS Y GASTOS DE OPERACIÓN	23,195	14,106	9,088
MARGEN OPERACIONAL BRUTO	23,047	14,085	8,962
GASTOS DE ADMINISTRACIÓN	12,387	8,552	3,835
MARGEN OPERACIONAL NETO	10,661	5,534	5,127
PRODUCTOS Y GASTOS EXTRAORDINARIOS	139	---	139
Productos Extraordinarios	139	---	139
Gastos Extraordinarios	---	---	---
PRODUCTOS Y GASTOS DE EJERCICIOS ANTERIORES	46	---	46
Productos de Ejercicios Anteriores	58	---	58
Gastos de Ejercicios Anteriores	12	---	12
GANANCIA (PÉRDIDA) BRUTA	10,846	5,534	5,313
IMPUESTO SOBRE LA RENTA	2,166	1,671	496
GANANCIA (PÉRDIDA) NETA	8,680	3,863	4,817



# **ALMACENES GENERALES DE DEPOSITO**

# ALMACENES GENERALES DE DEPOSITO

AL 31 DE DICIEMBRE 2011

ALMACENES	DIRECCION	FECHA DE APERTURA	
ALMACENES DE DEPÓSITO DE EL CRÉDITO HIPOTECARIO NACIONAL DE GUATEMALA	18 Avenida 38-50, Zona 12	TELEFONOS: 2476-1925 AL 28/2476-2941 FAX: 2476-1961	30/06/1937
ALMACENADORA GUATEMALTECA, S. A.	Avenida Petapa 36-55, Zona 12	TELEFONOS: 2222-0404 FAX: 2222-0345	14/08/1969
ALMACENES GENERALES, S. A.	24 Avenida 41-81, Zona 12	TELEFONOS: 2422-3003 FAX: 2422-3030	16/02/1970
ALMACENADORA INTEGRADA, S. A.	24 Avenida 41-81, Zona 12	TELEFONOS: 2422-3005 FAX: 2422-3030	04/06/1971
CENTRAL ALMACENADORA, S. A.	15 Avenida 11-79, Zona 6	TELEFONOS: 2288-2111/2427-7100/2288-0027/2288-0958 FAX: 2288-0958	02/10/1972
CENTROAMERICANA DE ALMACENES, S. A.	24 Avenida 35-99, Zona 12 Finca el Portillo, Calzada Atanacio Tzul	TELEFONOS: 2477-0446 AL 48/2288-1296 FAX: 2477-0449/2442-3911	01/04/1980
ALMACENADORA DEL PAÍS, S. A.	Avenida Petapa 55-38, Zona 12	TELEFONOS: 2427-4600 FAX: 2477-5433	19/09/1980
ALMACENADORA INTERNACIONAL, S. A.	Avenida Petapa 37-25, Zona 12	TELEFONOS: 2414-9200 FAX: 2414-9232	22/05/1981
ALMACENES Y SERVICIOS, S. A.	Km. 5, Zona 17 Carretera al Atlántico Colonia Lavarreda	TELEFONOS: 2380-4900 FAX: 2380-4959	01/10/1981
ALMACENADORA DE LA NACIÓN, S. A.	6a. Avenida 1-27, Zona 4, Edificio Mini. Nivel 4, Torre Norte	TELEFONOS: 2338-6801/2338-6838/2334-3485 FAX: LIQUIDADOR 2338-6801	16/09/1993
ALMACENADORA CORPORATIVA, S. A.	Avenida Petapa 41 Calle 18-67, Zona 12	TELEFONOS: 2476-7814/2476-7815/2476-1483 FAX: 2476-2085	26/09/1994
ALMACENADORA DE LA PRODUCCIÓN, S. A.	7a. Avenida 11-59, zona 9, 6° Nivel, Edificio Galerias España	TELEFONOS: 2423-2000/2429-3700 FAX: EXTS. 6147/6148 2339-3772	04/11/1994
ALMACENES Y SILOS, S. A.	Km. 60.5 antigua carretera al puerto San José, Escuintla (Notificaciones: 2a. Avenida 46-79 zona 12, Colonia Monte María I)	TELEFONOS: 2477-2500/2477-2700 FAX:	21/01/1997
ALMACENADORA TECÚN UMÁN, S. A.	KM.252.5 CA-2, Tecún Umán, Ayutla, San Marcos	TELEFONOS: 7776-6410/OF. 7776-0603 FAX: 7776-6511	06/01/2000
ALMACENADORA PELÍCANO, S. A.	Anillo Periferico 17-36, Zona 11	TELEFONOS: 2473-1453/2474-9300 FAX: 2473-3316	11/10/2000

# ALMACENES GENERALES DE DEPOSITO

## BALANCE GENERAL CONDENSADO

AL 31 DE DICIEMBRE DE 2011

(Cifras en miles de Quetzales)

	SISTEMA	ALMACHN	ALMAGUATE	ALGESA	INTEGRADA	CEALSA	CENTRALSA	ALPASA	ALMINTER	ALSERSA
<b>A C T I V O</b>	214,964	14,046	44,913	3,099	23,261	25,039	3,557	8,317	11,964	22,418
DISPONIBILIDADES	48,584	23	5,023	2,800	7,419	13,373	497	1,664	1,368	2,497
INVERSIONES (Neto)	16,765	9,000	--	--	--	--	--	--	--	5,000
CARTERA DE CRÉDITOS (Neto)	560	--	--	--	--	--	--	--	--	--
PRODUCTOS FINANCIEROS POR COBRAR	12,031	453	423	194	2,371	3,267	1	521	1,529	743
CUENTAS POR COBRAR (Neto)	9,777	13	269	57	92	84	142	445	149	433
BIENES REALIZABLES (Neto)	47	--	--	19	29	--	--	--	--	--
INVERSIONES PERMANENTES (Neto)	153	--	--	--	--	--	--	--	--	153
OTRAS INVERSIONES (Neto)	64	--	23	--	--	--	41	--	--	--
SUC., CASA MATRIZ Y DEPTOS. ADSCRITOS	3,622	3,622	--	--	--	--	--	--	--	--
INMUEBLES Y MUEBLES (Neto)	109,762	732	38,857	26	12,498	8,125	252	525	8,111	12,911
CARGOS DIFERIDOS (Neto)	13,598	204	317	4	853	190	2,625	5,163	806	681
<b>P A S I V O</b>	51,357	1,108	1,688	244	3,168	4,677	334	2,493	4,324	3,726
CRÉDITOS OBTENIDOS	11,575	--	--	--	--	--	--	--	--	--
OBLIGACIONES FINANCIERAS	--	--	--	--	--	--	--	--	--	--
GASTOS FINANCIEROS POR PAGAR	69	--	--	--	--	--	--	--	--	--
CUENTAS POR PAGAR	20,202	95	311	42	606	452	301	1,394	1,228	1,595
PROVISIONES	7,376	544	954	8	190	957	32	578	1,494	1,389
SUC., CASA MATRIZ Y DEPTOS. ADSCRITOS	--	--	--	--	--	--	--	--	--	--
OTRAS OBLIGACIONES	--	--	--	--	--	--	--	--	--	--
CRÉDITOS DIFERIDOS	256	242	--	--	--	--	--	--	--	--
SUMA	39,479	881	1,265	50	796	1,410	333	1,972	2,722	2,983
OTRAS CUENTAS ACREEDORAS	11,878	227	423	194	2,371	3,267	1	521	1,602	743
<b>C A P I T A L   C O N T A B L E</b>	163,607	12,938	43,224	2,855	20,094	20,362	3,224	5,825	7,640	18,692
CAPITAL PAGADO	74,436	384	13,260	1,800	8,342	500	2,319	1,000	1,500	25,181
APORTACIONES PERMANENTES	529	--	--	--	--	--	529	--	--	--
RESERVAS DE CAPITAL	51,864	10,504	2,341	1,029	4,429	16,688	548	3,793	6,622	1,726
RESERVA PARA ACTIVOS EXTRAORDINARIOS	--	--	--	--	--	--	--	--	--	--
REVALUACIÓN DE ACTIVOS	24,079	--	24,079	--	--	--	--	--	--	--
OBLIGACIONES SUBORDINADAS	--	--	--	--	--	--	--	--	--	--
GANANCIAS Y PÉRDIDAS POR FUSIÓN	--	--	--	--	--	--	--	--	--	--
VALUACIÓN DE ACTIVOS DE RECUPERACIÓN DUDOSA (-)	--	--	--	--	--	--	--	--	--	--
PROVISIÓN DE BENEFICIOS A EMPLEADOS (-)	1,295	--	--	--	--	--	--	--	1,295	--
AJUSTES AL IMPUESTO SOBRE LA RENTA	--	--	--	--	--	--	--	--	--	--
GANANCIAS O PÉRDIDAS POR CAMBIOS EN EL VALOR DE MERCADO DE LAS INVERSIONES	--	--	--	--	--	--	--	--	--	--
RESULTADOS DE EJERCICIOS ANTERIORES	-9,008	--	--	--	--	--	-197	--	-713	-9,539
RESULTADOS DEL EJERCICIO	23,002	2,050	3,544	26	7,322	3,174	24	1,031	1,526	1,324
TOTAL IGUAL A LA SUMA DEL ACTIVO	214,964	14,046	44,913	3,099	23,261	25,039	3,557	8,317	11,964	22,418
<b>C O N T I N G E N C I A S , C O M P R O M I S O S Y O T R A S   R E S P O N S A B I L I D A D E S</b>										
MERCADERÍAS EN DEPÓSITO	4,610,204	66,801	152,172	65,604	438,507	125,545	49,849	529,500	171,082	560,715
En Bodegas Propias	516,511	11,364	92,255	--	50,129	29,172	16,333	65,050	73,283	56,729
En Bodegas Habilitadas	406,085	1,869	8,817	--	81,674	38,678	632	--	--	--
En Bodegas Fiscales Propias	1,059,089	53,567	51,100	65,604	275,101	51,529	32,779	67,624	97,799	56,747
En Bodegas Fiscales de Zonas Francas	--	--	--	--	--	--	--	--	--	--
En bodegas Fiscales por Actividad Exportadora y de Maquila	2,623,382	--	--	--	31,604	3,166	--	396,826	--	447,239
Mercaderías en Transito	2,033	--	--	--	--	--	--	--	--	--
Mercaderías en Remate	3,104	--	--	--	--	3,000	104	--	--	--
<b>C U E N T A S   D E   O R D E N</b>										
ADMINISTRACIONES AJENAS										
Impuestos de Mercaderías en Bodegas Fiscales	666,659	13,234	9,663	17,949	66,108	14,066	7,757	75,770	19,497	91,002
TÍTULOS SOBRE MERCADERÍAS EN DEPÓSITO	556,820	3,690	16,425	--	149,233	55,846	3,984	1,068	2,098	93
Certificados de Depósito	440,174	2,258	9,671	--	89,527	44,084	1,071	1,068	2,098	55
Bonos de Prenda	116,646	1,432	6,755	--	59,706	11,762	2,913	--	--	38
PÓLIZAS DE SEGUROS Y FIANZAS	4,450,929	67,532	236,583	138,648	588,732	264,719	162,368	386,195	444,623	628,538
Contratadas por la Entidad	1,624,677	65,387	201,671	43,726	149,118	122,932	26,800	312,596	277,719	148,349
Endosadas a favor de la Entidad	2,826,252	2,145	34,913	94,922	439,614	141,787	135,568	73,599	166,904	480,189

# ESTADO DE RESULTADOS CONDENSADO

DEL 01 DE ENERO AL 31 DE DICIEMBRE DE 2011

(Cifras en miles de Quetzales)

PRODUCTOS FINANCIEROS	3,032	1,005	91	32	---	747	4	37	4	692
GASTOS FINANCIEROS	4,829	---	---	---	---	13	---	---	1	1
MARGEN POR INVERSIÓN	-1,798	1,005	91	32	---	733	4	37	3	691
PRODUCTOS POR SERVICIOS	167,279	3,537	12,349	3,800	33,489	17,154	2,301	17,793	16,454	14,929
GASTOS POR SERVICIOS	411	23	31	---	299	---	---	---	---	---
MARGEN POR INVERSIÓN	166,868	3,514	12,318	3,800	33,190	17,154	2,301	17,793	16,454	14,929
OTROS PRODUCTOS Y GASTOS DE OPERACIÓN	---	---	---	---	---	---	---	---	---	---
Productos	202	---	---	---	---	5	---	---	---	56
Gastos	129	---	---	---	---	6	---	---	15	14
MARGEN DE OTROS PRODUCTOS Y GASTOS DE OPERACIÓN	74	---	---	---	---	---	---	---	-15	42
MARGEN OPERACIONAL BRUTO	165,144	4,519	12,409	3,832	33,190	17,887	2,305	17,830	16,442	15,662
GASTOS DE ADMINISTRACIÓN	136,035	2,484	8,083	3,690	24,125	13,826	2,608	16,429	14,751	13,679
MARGEN OPERACIONAL NETO	29,110	2,035	4,326	141	9,065	4,061	-303	1,400	1,691	1,983
PRODUCTOS Y GASTOS EXTRAORDINARIOS	-358	---	-184	-70	-88	13	270	-4	56	12
Productos Extraordinarios	563	---	16	---	---	66	270	---	86	14
Gastos Extraordinarios	921	---	200	70	88	53	---	4	30	2
PRODUCTOS Y GASTOS DE EJERCICIOS ANTERIORES	173	15	27	-18	21	---	57	98	30	5
Productos de Ejercicios Anteriores	461	16	38	1	29	---	112	98	40	5
Gastos de Ejercicios Anteriores	288	1	11	19	8	---	55	---	10	---
GANANCIA (PERDIDA); BRUTA	28,925	2,050	4,169	53	8,998	4,074	24	1,495	1,777	1,999
IMPUESTO SOBRE LA RENTA	5,923	---	625	27	1,676	900	---	463	251	676
GANANCIA (PERDIDA); NETA	23,002	2,050	3,544	26	7,322	3,174	24	1,031	1,526	1,324

# ALMACENES GENERALES DE DEPOSITO

## BALANCE GENERAL CONDENSADO

AL 31 DE DICIEMBRE DE 2011

(Cifras en miles de Quetzales)

	DE LA NACION	ALCORSA	ALPROSA	ALMASILOS	TECUN	ALPELSA
<b>A C T I V O</b>	464	17,851	4,590	23,485	4,286	7,673
DISPONIBILIDADES	217	1,051	4,013	4,199	1,461	2,980
INVERSIONES (Neto)	--	--	--	--	2,765	--
CARTERA DE CRÉDITOS (Neto)	--	--	--	560	--	--
PRODUCTOS FINANCIEROS POR COBRAR	--	119	279	490	23	1,618
CUENTAS POR COBRAR (Neto)	247	1,438	8	6,424	2	-24
BIENES REALIZABLES (Neto)	--	--	--	--	--	--
INVERSIONES PERMANENTES (Neto)	--	--	--	--	--	--
OTRAS INVERSIONES (Neto)	--	--	--	--	--	--
SUC., CASA MATRIZ Y DEPTOS. ADSCRITOS	--	--	--	--	--	--
INMUEBLES Y MUEBLES (Neto)	--	14,415	73	10,565	--	2,673
CARGOS DIFERIDOS (Neto)	--	829	217	1,248	35	426
<b>P A S I V O</b>	--	12,497	452	13,775	77	2,795
CRÉDITOS OBTENIDOS	--	10,726	--	849	--	--
OBLIGACIONES FINANCIERAS	--	--	--	--	--	--
GASTOS FINANCIEROS POR PAGAR	--	--	--	69	--	--
CUENTAS POR PAGAR	--	1,097	27	12,367	54	633
PROVISIONES	--	541	145	--	--	544
SUC., CASA MATRIZ Y DEPTOS. ADSCRITOS	--	--	--	--	--	--
OTRAS OBLIGACIONES	--	--	--	--	--	--
CRÉDITOS DIFERIDOS	--	14	--	--	--	--
SUMA	--	12,378	173	13,286	54	1,177
OTRAS CUENTAS ACREEDORAS	--	119	279	490	23	1,618
<b>C A P I T A L   C O N T A B L E</b>	464	5,354	4,139	9,709	4,209	4,878
CAPITAL PAGADO	1,600	3,000	3,000	6,550	3,000	3,000
APORTACIONES PERMANENTES	--	--	--	--	--	--
RESERVAS DE CAPITAL	579	2,485	116	558	324	120
RESERVA PARA ACTIVOS EXTRAORDINARIOS	--	--	--	--	--	--
REVALUACIÓN DE ACTIVOS	--	--	--	--	--	--
OBLIGACIONES SUBORDINADAS	--	--	--	--	--	--
GANANCIAS Y PÉRDIDAS POR FUSIÓN	--	--	--	--	--	--
VALUACIÓN DE ACTIVOS DE RECUPERACIÓN DUDOSA (-)	--	--	--	--	--	--
PROVISIÓN DE BENEFICIOS A EMPLEADOS (-)	--	--	--	--	--	--
AJUSTES AL IMPUESTO SOBRE LA RENTA	--	--	--	--	--	--
GANANCIAS O PÉRDIDAS POR CAMBIOS EN EL VALOR DE MERCADO DE LAS INVERSIONES	--	--	--	--	--	--
RESULTADOS DE EJERCICIOS ANTERIORES	-1,658	--	1,200	--	768	1,131
RESULTADOS DEL EJERCICIO	-58	-131	-178	2,601	118	627
TOTAL IGUAL A LA SUMA DEL ACTIVO	464	17,851	4,590	23,485	4,286	7,673
<b>C O N T I N G E N C I A S , C O M P R O M I S O S Y O T R A S   R E S P O N S A B I L I D A D E S</b>						
MERCADERÍAS EN DEPÓSITO	--	1,792,904	55,084	291,579	--	310,863
En Bodegas Propias	--	20,776	29,294	25,395	--	46,730
En Bodegas Habilitadas	--	--	25,790	248,625	--	--
En Bodegas Fiscales Propias	--	27,581	--	15,526	--	264,133
En Bodegas Fiscales de Zonas Francas	--	--	--	--	--	--
En bodegas Fiscales por Actividad Exportadora y de Maquila	--	1,744,547	--	--	--	--
Mercaderías en Transito	--	--	--	2,033	--	--
Mercaderías en Remate	--	--	--	--	--	--
<b>C U E N T A S   D E   O R D E N</b>						
ADMINISTRACIONES AJENAS						
Impuestos de Mercaderías en Bodegas Fiscales	--	314,281	--	4,499	--	32,833
TÍTULOS SOBRE MERCADERÍAS EN DEPÓSITO	--	6,002	45,265	273,116	--	--
Certificados de Depósito	--	6,002	26,627	257,714	--	--
Bonos de Prenda	--	--	18,638	15,402	--	--
PÓLIZAS DE SEGUROS Y FIANZAS	--	72,379	117,518	634,202	17,500	691,391
Contratadas por la Entidad	--	65,379	32,808	118,592	17,500	42,100
Endosadas a favor de la Entidad	--	7,000	84,710	515,610	--	649,291

# ESTADO DE RESULTADOS CONDENSADO

DEL 01 DE ENERO AL 31 DE DICIEMBRE DE 2011

(Cifras en miles de Quetzales)

PRODUCTOS FINANCIEROS	13	112	235	3	13	45
GASTOS FINANCIEROS	---	3,447	---	1,367	---	---
MARGEN POR INVERSIÓN	13	-3,335	234	-1,364	13	45
PRODUCTOS POR SERVICIOS	---	12,247	2,989	18,957	596	10,684
GASTOS POR SERVICIOS	---	---	---	---	58	---
MARGEN POR INVERSIÓN	---	12,247	2,989	18,957	538	10,684
OTROS PRODUCTOS Y GASTOS DE OPERACIÓN	---	---	---	---	---	---
Productos	---	48	---	18	76	---
Gastos	---	62	---	24	---	8
MARGEN DE OTROS PRODUCTOS Y GASTOS DE OPERACIÓN	---	-14	---	-6	76	-8
MARGEN OPERACIONAL BRUTO	13	8,898	3,223	17,587	627	10,721
GASTOS DE ADMINISTRACIÓN	71	8,868	3,498	13,483	473	9,967
MARGEN OPERACIONAL NETO	-58	30	-274	4,104	154	754
PRODUCTOS Y GASTOS EXTRAORDINARIOS	---	-109	---	-254	---	---
Productos Extraordinarios	---	---	---	110	---	---
Gastos Extraordinarios	---	109	---	364	---	---
PRODUCTOS Y GASTOS DE EJERCICIOS ANTERIORES	---	-43	96	-5	17	-126
Productos de Ejercicios Anteriores	---	---	96	10	17	---
Gastos de Ejercicios Anteriores	---	43	---	15	---	126
GANANCIA (PERDIDA); BRUTA	-58	-122	-178	3,845	171	627
IMPUESTO SOBRE LA RENTA	---	9	---	1,244	53	---
GANANCIA (PERDIDA); NETA	-58	-131	-178	2,601	118	627