

SUPERINTENDENCIA DE BANCOS

Guatemala, Centro América



BOLETÍN DE ESTADÍSTICAS DEL SISTEMA FINANCIERO SEPTIEMBRE 2012



SUPERINTENDENTE DE BANCOS

Lic. Ramón Benjamín Tobar Morales

INTENDENTES

Lic. Eduardo Efraín Garrido Prado
Supervisión

Lic. Hugo Daniel Figueroa Estrada
Estudios y Tecnología

Lic. Julio César Gálvez Díaz
Administrativo

Lic. Erick Estuardo Ramos Sologaitoa
Verificación Especial

ASESOR JURÍDICO GENERAL

Lic. Víctor Hugo Castillo Vásquez

DIRECTORES

Lic. Carlos Armando Pérez Ruiz
Supervisión de Riesgos Bancarios A

Lic. Juan Alberto Díaz López
Supervisión de Riesgos Bancarios B

Lic. César Augusto Morales Reyes
Supervisión de Riesgos de Seguros y Otros

Lic. Juan David Barrueto Godoy
Supervisión de Riesgos Integrales
Lic. Hugo Rafael Oroxóm Mérida
Estudios

Ing. José Alfredo Cándido Durón
Tecnología de la Información

Lic. Luis Roberto Cajas Ramírez
Análisis Económico y Estándares de Supervisión

Ing. José Miguel Ramírez Peña
Recursos Humanos

Lic. Audie Antonio Juárez Sánchez
Financiero y de Servicios

Lic. Marco Antonio Meza Leonardo
Proyección Institucional

Lic. Eduardo Antonio Soto Alvarez
Prevención y Cumplimiento

Dirección: 9a. Avenida 22-00, Zona 1
Edificio de la Superintendencia de Bancos
Guatemala, Guatemala 01001
Centro América

Teléfonos: (502) 24295000 y 22045300
Fax: (502) 22320002

Apto. Postal: 3001
E-mail: info@sib.gob.gt

La información general de la Superintendencia de Bancos y del sistema financiero, puede ser consultada en:

www.sib.gob.gt

MISIÓN

"Promover la estabilidad y confianza en el sistema financiero supervisado."

VISIÓN

"Ser una institución de reconocida credibilidad, que realiza una supervisión efectiva de las personas sujetas a su vigilancia e inspección, orientada al cumplimiento de estándares internacionales que sirva a la sociedad con responsabilidad y transparencia. Con capacidad de respuesta oportuna, conformada por personal calificado, adaptable al cambio y comprometido con un servicio de calidad, apoyada en procesos integrados, tecnología y niveles de seguridad adecuados."

Nota: Las cifras que se presentan no han sido auditadas y tienen como fuente la información contable recibida de las entidades financieras, por lo que su veracidad y exactitud, así como sus deficiencias, son responsabilidad de las entidades remitentes. El fin de la presente publicación es proporcionar información para el análisis estadístico macroeconómico del sistema financiero guatemalteco. Por lo anterior, la Superintendencia de Bancos no es responsable por los usos que se dé o las decisiones que se tomen, basados en la información publicada.

El contenido de esta publicación puede reproducirse citando la fuente.

INDICE

Página

Página

INSTITUCIONES FINANCIERAS LEGALMENTE AUTORIZADAS PARA OPERAR EN EL PAIS

BANCO DE GUATEMALA

BALANCE GENERAL

2

MERCADO BANCARIO, MOVIMIENTO DE DIVISAS

2

ESTADO DE RESULTADOS

3

MERCADO CAMBIARIO, TIPO DE CAMBIO DE REFERENCIA

3

SISTEMA BANCARIO

DIRECTORIO DEL SISTEMA BANCARIO

6

INFORMACION DE AGENCIAS, RESUMEN POR REGIONES

8

NUMERO DE AGENCIAS POR DEPARTAMENTO

9

BALANCE GENERAL Y ESTADO DE RESULTADOS CONDENSADO CONSOLIDADO

10

COMPORTAMIENTO DE LOS PRINCIPALES RUBROS (GRAFICA)

11

ACTIVO, COMPORTAMIENTO DE LOS PRINCIPALES RUBROS (GRAFICA)

12

PASIVO, COMPORTAMIENTO DE LOS PRINCIPALES RUBROS (GRAFICA)

13

PRESENTACION POR RUBROS (PARTICIPACION POR ENTIDAD)

14

POSICION DE ENCAJE MONEDA NACIONAL

15

POSICION DE ENCAJE MONEDA EXTRANJERA

16

POSICION PROMEDIO ACUMULADA DE ENCAJE MONEDA NACIONAL Y EXTRANJERA

17

TASA PROMEDIO PONDERADA ACTIVA Y PASIVA MONEDA NACIONAL Y EXTRANJERA

18

CAPTACIONES CLASIFICADAS POR CANTIDAD DE CUENTAS Y MONTOS EN MN Y ME

19

CARTERA DE CREDITOS SEGUN SU CLASIFICACION CONTABLE EN MONEDA NACIONAL

20

CARTERA DE CREDITOS SEGUN SU CLASIFICACION CONTABLE EN MONEDA EXTRANJERA

23

INTEGRACION DE LA CARTERA

26

INTEGRACION DE LA CARTERA VENCIDA

27

CARTERA DE CREDITOS (GRAFICA)

28

CARTERA DE CREDITOS POR ACTIVIDAD ECONOMICA

29

CARTERA DE CREDITOS POR ACTIVIDAD ECONOMICA EN MONEDA NACIONAL

30

CARTERA DE CREDITOS POR ACTIVIDAD ECONOMICA EN MONEDA EXTRANJERA

31

PRESTAMOS Y DESCUENTOS CONCEDIDOS POR DISTRIBUCION GEOGRAFICA

32

PRESTAMOS Y DESCUENTOS CONCEDIDOS POR DESTINO ECONOMICO Y TIPO DE INVERSION

33

PRESTAMOS Y DESCUENTOS CONCEDIDOS POR ESTRATIFICACION Y PLAZO ORIGINAL

36

INTEGRACION DE FIDEICOMISOS

38

DEFINICION DE INDICADORES FINANCIEROS DEL SISTEMA BANCARIO

39

INFORMACION FINANCIERA POR INSTITUCION

40

SOCIEDADES FINANCIERAS PRIVADAS

DIRECTORIO DE LAS SOCIEDADES FINANCIERAS

60

BALANCE GENERAL Y ESTADO DE RESULTADOS CONDENSADO CONSOLIDADO

61

COMPORTAMIENTO DE LOS PRINCIPALES RUBROS (GRAFICA)

62

ACTIVO, COMPORTAMIENTO DE LOS PRINCIPALES RUBROS (GRAFICA)

63

PASIVO, COMPORTAMIENTO DE LOS PRINCIPALES RUBROS (GRAFICA)

64

PRESENTACION POR RUBROS (PARTICIPACION POR ENTIDAD)

65

ESTADO DIARIO DEL DEPOSITO LEGAL, AL FINAL DE MES

65

CARTERA DE CREDITOS SEGUN SU CLASIFICACION CONTABLE EN MONEDA NACIONAL

66

CARTERA DE CREDITOS SEGUN SU CLASIFICACION CONTABLE EN MONEDA EXTRANJERA

68

INTEGRACION DE LA CARTERA

70

INTEGRACION DE LA CARTERA VENCIDA

71

CARTERA DE CREDITOS (GRAFICA)

72

CARTERA DE CREDITOS POR ACTIVIDAD ECONOMICA

73

CARTERA DE CREDITOS POR ACTIVIDAD ECONOMICA EN MONEDA NACIONAL

74

CARTERA DE CREDITOS POR ACTIVIDAD ECONOMICA EN MONEDA EXTRANJERA

75

PRESTAMOS Y DESCUENTOS CONCEDIDOS POR DISTRIBUCION GEOGRAFICA

76

PRESTAMOS Y DESCUENTOS CONCEDIDOS POR DESTINO ECONOMICO Y TIPO DE INVERSION

77

PRESTAMOS Y DESCUENTOS CONCEDIDOS POR ESTRATIFICACION Y PLAZO ORIGINAL

80

INTEGRACION DE FIDEICOMISOS

81

DEFINICION DE INDICADORES FINANCIEROS DE SOCIEDADES FINANCIERAS PRIVADAS

82

INFORMACION FINANCIERA POR INSTITUCION

83

CASAS DE CAMBIO

DIRECTORIO DE LAS CASAS DE CAMBIO

98

BALANCE GENERAL Y ESTADO DE RESULTADOS CONDENSADO CONSOLIDADO Y POR INSTITUCION

99

ALMACENES GENERALES DE DEPOSITO

DIRECTORIO DE LOS ALMACENES GENERALES DE DEPOSITO

102

BALANCE GENERAL Y ESTADO DE RESULTADOS CONDENSADO CONSOLIDADO Y POR INSTITUCION

103

**LA SUPERINTENDENCIA DE BANCOS DE GUATEMALA AL PUBLICO EN GENERAL
 INFORMA QUE LAS INSTITUCIONES LEGALMENTE AUTORIZADAS PARA OPERAR EN
 EL PAIS, QUE AL MES DE SEPTIEMBRE DE 2012 SE ENCUENTRAN BAJO SU VIGILANCIA E INSPECCIÓN,
 SON LAS SIGUIENTES:**

SISTEMA BANCARIO

1. El Crédito Hipotecario Nacional de Guatemala
2. Banco Inmobiliario, S. A.
3. Banco de los Trabajadores
4. Banco Industrial, S. A.
5. Banco de Desarrollo Rural, S. A.
6. Banco Internacional, S. A.
7. Banco Reformador, S. A.
8. Citibank, N. A. Sucursal Guatemala
9. Primer Banco de Ahorro y Préstamo para la Vivienda Familiar, S. A. (VIVIBANCO)
10. Banco Ficohsa de Guatemala, S. A.
11. Banco Promérica, S. A.
12. Banco de Antigua, S. A.
13. Banco de América Central, S. A.
14. Banco Citibank de Guatemala, S. A.
15. Banco Agromercantil de Guatemala, S. A.
16. Banco G&T Continental, S. A.
17. Banco de Crédito, S. A.
18. Banco Azteca de Guatemala, S. A.

SOCIEDADES FINANCIERAS

1. Corporación Financiera Nacional
2. Financiera Industrial, S. A.
3. Financiera de Inversión, S. A.
4. Financiera Rural, S. A.
5. Financiera de Occidente, S. A.
6. Financiera de Capitales, S. A.
7. Financiera Summa, S. A.
8. Financiera San Miguel, S. A.
9. Financiera Agromercantil, S. A.
10. Financiera MVA, S. A.
11. Financiera Consolidada, S. A.
12. Financiera de los Trabajadores, S. A.
13. Financiera Credicorp, S. A.
14. Financiera G & T Continental, S. A.

ALMACENES GENERALES DE DEPÓSITO

1. Almacenes de Depósito de El Crédito Hipotecario Nacional de Guatemala
2. Almacenadora Guatemalteca, S. A.
3. Almacenes Generales, S. A.
4. Almacenadora Integrada, S. A.
5. Central Almacenadora, S. A.
6. Centroamericana de Almacenes, S. A.
7. Almacenadora del País, S. A.
8. Almacenadora Internacional, S. A.
9. Almacenes y Servicios, S. A.
10. Almacenadora de la Nación, S. A. (*)
11. Almacenadora Corporativa, S. A.
12. Almacenadora de la Producción, S. A.
13. Almacenes y Silos, S. A.
14. Almacenadora Tecún Umán, S. A.
15. Almacenadora Pelicano, S. A.

CASAS DE CAMBIO

1. Lafise Guatemala, S. A.
2. Multinacional de Servicios Cambiarios, S. A.

ENTIDADES FUERA DE PLAZA (OFF SHORE)

1. Westrust Bank (International) Limited
2. Occidente International Corporation
3. Mercom Bank Ltd.
4. BAC Bank Inc.
5. GTC Bank Inc.
6. Transcom Bank (Barbados) Limited
7. Citibank Central America (Nassau) Limited

CASAS DE BOLSA

1. Banex Valores, S. A.
2. Sociedad de Corretaje de Inversiones en Valores, S. A.
3. Agrovalores, S. A.
4. Mercado de Transacciones, S. A.
5. Actividades Empresariales, S. A. (**)
6. Bac Valores Guatemala, S. A.
7. Asesores Bursátiles de Occidente, S. A.
8. Internacional Casa de Bolsa, S. A.
9. Casa de Bolsa G&T Continental, S. A.
10. Asesoría en Valores, S. A.
11. Contivalores, S. A.
12. Citinversiones, S. A.

TARJETAS DE CRÉDITO

1. Tarjeta Agromercantil, S. A.
2. Contécnica, S. A.
3. Credomatic de Guatemala, S. A.
4. Tarjetas de Crédito de Occidente, S. A.
5. Tarjetas de Crédito de Guatemala, S. A. (***)
6. G&T Conticredit, S. A.
7. Cititarjetas de Guatemala, Limitada

OTRAS INSTITUCIONES

1. Instituto de Fomento de Hipotecas Aseguradas -FHA-
2. Departamento de Monte de Piedad de El Crédito Hipotecario Nacional de Guatemala
3. Arrendadora Agromercantil, S. A.
4. Negocios y Transacciones Institucionales, S. A.
5. Leasing Cuscatlán de Guatemala, S. A.
6. Interconsumo, S. A.
7. Citivalores, S. A.

(*) Se encuentra en proceso de liquidación voluntaria.

(**) En trámite de separación del Grupo Financiero Bac-Credomatic.

(***) En trámite de separación del Grupo Financiero G&T Continental, S. A.

No se incluye información de Compañías Aseguradoras.

BANCO DE GUATEMALA



Dirección Postal:
Apartado Postal:
Teléfono:
Télex:
Dirección Cablegráfica:
Fax:
Internet:
Swift:

7a. Avenida 22-01, zona 1, Guatemala, C.A.
365
PBX (502) 2429-6000 / 2485-6000
5231 / 5461
GUABAN GU
(502) 2253-4035
www.banguat.gob.gt
BAGUGTGC

BANCO DE GUATEMALA

BALANCE GENERAL AL 30 DE SEPTIEMBRE DE 2012

(Cifras en miles de Quetzales)

ACTIVO

CON NO RESIDENTES

ORO MONETARIO	3,131,879	
TENENCIA DE UNIDADES INTERNACIONALES DE CUENTA	2,129,252	
NUMERARIO DEL EXTERIOR	26,571	
DEPÓSITOS EN EL EXTERIOR	142,787	
INVERSIONES EN VALORES DEL EXTERIOR	48,280,162	
OTROS ACTIVOS	184,509	
APORTACIONES A ORGANISMOS FINANCIEROS INTERNACIONALES	3,641,400	57,536,560

CON RESIDENTES

INVERSIONES EN VALORES DEL INTERIOR	68,781	
CRÉDITO INTERNO	288,464	
BONOS DEL TESORO ADQUIRIDOS DEL FOPA	492,309	
PROPIEDAD, PLANTA, EQUIPO E INTANGIBLES	93,359	
DEUDORES DIVERSOS EN EL INTERIOR	1,829,472	
CUENTA ACTIVA DE VALUACIONES	7,299,134	
BONOS DEL TESORO RECIBIDOS PARA CUBRIR DEFICIENCIAS NETAS	3,463,582	
RESTAURACIONES DE PATRIMONIO POR COBRAR AL ESTADO	18,756,618	
OTROS ACTIVOS	287,221	32,578,940
TOTAL DEL ACTIVO		90,115,500

PASIVO

CON NO RESIDENTES

OBLIGACIONES CON ORGANISMOS FINANCIEROS INTERNACIONALES	5,079,594	5,079,594
---	-----------	-----------

CON RESIDENTES

NUMERARIO NACIONAL	22,616,004	
TÍTULOS DEL BANCO CENTRAL	21,960,365	
DEPÓSITOS DEL GOBIERNO GENERAL	8,577,073	
DEPÓSITOS DEL SECTOR FINANCIERO	16,230,404	
DEPÓSITOS DEL SECTOR NO FINANCIERO	36,000	
ACREEDORES DIVERSOS DEL INTERIOR	880,714	
CUENTA PASIVA DE VALUACIONES	8,456,501	
OTROS PASIVOS	1,150,352	79,907,413

PATRIMONIO		5,128,494
-------------------	--	------------------

TOTAL DEL PASIVO Y PATRIMONIO		90,115,500
--------------------------------------	--	-------------------

CUENTAS DE ORDEN		432,701,122
-------------------------	--	--------------------

TIPO DE CAMBIO DE REFERENCIA AL 30 DE SEPTIEMBRE DE 2012 US\$.1.00 = Q 7.95719

MERCADO BANCARIO

MOVIMIENTO DE DIVISAS

OPERACIONES DEL 30 DE SEPTIEMBRE DE 2012

MERCADO	TCR			
	US DOLARES	EQUIVALENTES EN QUETZALES	TIPO DE CAMBIO	NÚMERO DE OPERACIONES
BANCOS NACIONALES	136,133	1,082,738	7.95351	724
BANCO EXTRANJERO	4,347	34,506	7.93776	19
SOCIEDADES FINANCIERAS	2,844	22,652	7.96445	7
CASAS DE CAMBIO	191	1,521	7.98000	4
TOTALES	143,515	1,141,417	7.95328	754

BANCO DE GUATEMALA

ESTADO DE RESULTADOS DEL 1 DE ENERO AL 30 DE SEPTIEMBRE DE 2012

(Cifras en miles de Quetzales)

	PRODUCTOS FINANCIEROS		679,739
I.	PRODUCTOS FINANCIEROS SOBRE ACTIVOS EXTERNOS	452,312	
	1. CAMBIO PRODUCTOS	60,959	
	2. INTERESES PRODUCTOS	391,088	
	3. OTROS PRODUCTOS	265	
II.	PRODUCTOS FINANCIEROS SOBRE ACTIVOS INTERNOS	227,426	
	1. COMISIONES PRODUCTOS	91,415	
	2. INTERESES PRODUCTOS	131,171	
	3. OTROS PRODUCTOS	4,840	
	GASTOS FINANCIEROS		168,297
III.	GASTOS FINANCIEROS SOBRE ACTIVOS EXTERNOS	168,255	
	1. CAMBIO GASTOS	168,255	
IV.	GASTOS FINANCIEROS SOBRE ACTIVOS INTERNOS	42	
	1. OTROS GASTOS	42	
	RESULTADO FINANCIERO		511,442
V.	GASTOS ADMINISTRATIVOS		372,040
	1. GASTOS DE FUNCIONAMIENTO	265,717	
	2. TRANSFERENCIAS CORRIENTES	30,636	
	3. DEPRECIACIONES Y AMORTIZACIONES	75,687	
	SUB-TOTAL		139,402
VI.	PRODUCTOS Y GASTOS DE EJERCICIOS ANTERIORES		1,169
	RESULTADO OPERACIONAL DEL BANCO DE GUATEMALA		140,571
VII.	GASTOS DE INSPECCIÓN		124,973
	CUOTA DE VIGILANCIA E INSPECCIÓN SUPERINTENDENCIA DE BANCOS	124,973	
	SUB-TOTAL		15,598
VIII.	COSTO DE POLÍTICA MONETARIA, CAMBIARIA Y CREDITICIA		994,214
	DEFICIENCIA NETA		(978,616)

Fuente: Banco de Guatemala.

MERCADO CAMBIARIO

TIPO DE CAMBIO DE REFERENCIA
AL FINAL DE CADA MES

FECHA	TCR	FECHA	TCR
AGOSTO 2011	7.82046	MARZO 2012	7.69194
SEPTIEMBRE 2011	7.86857	ABRIL 2012	7.78262
OCTUBRE 2011	7.83567	MAYO 2012	7.81669
NOVIEMBRE 2011	7.86688	JUNIO 2012	7.84614
DICIEMBRE 2011	7.81083	JULIO 2012	7.83494
ENERO 2012	7.78288	AGOSTO 2012	7.94454
FEBRERO 2012	7.79150	SEPTIEMBRE 2012	7.95719

Fuente: Sitio web del Banco de Guatemala.



SISTEMA BANCARIO

SISTEMA BANCARIO

AL 30 DE SEPTIEMBRE 2012

BANCOS	DIRECCION	FECHA DE APERTURA	
EL CRÉDITO HIPOTECARIO NACIONAL DE GUATEMALA	7a. Avenida 22-77, Zona 1 PAGINA Web: www.chn.com.gt EMPLEADOS: 650	TELEFONOS: 2223-0333/2384-5222/2384-5333 AL 35/GERENCIA 2223-0338 2238-0744 FAX:	06/10/1930
BANCO INMOBILIARIO, S. A.	7a. Avenida 11-59, Zona 9 Edificio Galerías España PAGINA Web: www.bancoinmobiliario.com.gt EMPLEADOS: 358	TELEFONOS: 2429-3700/2423-2000 FAX: 2332-1418	13/12/1958
BANCO DE LOS TRABAJADORES	Avenida La Reforma 6-20, Zona 9 PAGINA Web: www.bantrab.com.gt EMPLEADOS: 647	TELEFONOS: 1755/2410-2600 FAX: 2339-4549	01/02/1966
BANCO INDUSTRIAL, S. A.	7a. Avenida 5-10, Zona 4 Torre I Centro Financiero PAGINA Web: www.bi.com.gt EMPLEADOS: 5376	TELEFONOS: 1737/2420-3000 FAX: 2332-1713	17/06/1968
BANCO DE DESARROLLO RURAL, S. A.	Avenida La Reforma 9-30, Zona 9, Torre BANRURAL, Nivel 9 PAGINA Web: www.banrural.com.gt EMPLEADOS: 9309	TELEFONOS: 1720/2339-8888 FAX: 2360-9740/2361-3578	03/05/1971
BANCO INTERNACIONAL, S. A.	Avenida Reforma 15-85, Zona 10 Edificio Torre Internacional PAGINA Web: www.bancointernacional.com.gt EMPLEADOS: 615	TELEFONOS: 1701/2366-6666 FAX: 2366-7739/2366-6582	12/07/1976
BANCO REFORMADOR, S. A.	Avenida Reforma 9-76, Zona 9 PAGINA Web: www.bancoreformador.com EMPLEADOS: 1345	TELEFONOS: 2382-1200/2382-1300 FAX: 2362-0850/2332-9708	26/11/1990
CITIBANK, N. A. SUC. GUATEMALA	3a. Avenida 13-78, Zona 10 Torre Citigroup, Nivel 16 PAGINA Web: www.citibank.com.gt EMPLEADOS: 61	TELEFONOS: 2336-8000 FAX: 2336-8327	03/12/1990
VIVIBANCO, S. A.	13 Calle 5-46, Zona 9 PAGINA Web: www.vivibanco.com.gt EMPLEADOS: 147	TELEFONOS: 2277-7878 FAX: 2277-7805	22/11/1993
BANCO FICOHSA GUATEMALA, S. A.	11 Calle 7-44, Zona 9 PAGINA Web: www.ficohsa.com.gt EMPLEADOS: 118	TELEFONOS: 2386-1700 FAX: 2386-1753	20/03/1995
BANCO PROMERICA, S. A.	Avenida Reforma 9-55, Zona 10, Edificio Reforma 10, Nivel 1 y 2 PAGINA Web: www.bancopromerica.com.gt EMPLEADOS: 844	TELEFONOS: 2423-6666 FAX: 2361-7217	17/05/1995
BANCO DE ANTIGUA, S. A.	12 Calle 4-30, Zona 9 PAGINA Web: www.bantigua.com.gt EMPLEADOS: 1141	TELEFONOS: 2420-5555 FAX: 2420-5555 EXT. 1347	21/07/1997
BANCO DE AMÉRICA CENTRAL, S. A.	Avenida Petapa 38-39, Centro de Excelencia Operativa (COE) PAGINA Web: www.bac.net EMPLEADOS: 719	TELEFONOS: 2361-0909 FAX: 2418-0391	29/12/1997
BANCO CITIBANK DE GUATEMALA, S. A.	15 Calle 1-04, Zona 10 Edificio Céntrica Plaza, Torre I, Nivel 6 PAGINA Web: www.citibank.com.gt EMPLEADOS: 1998	TELEFONOS: 1724/2422-9005/2422-9000/2250-2000 FAX: 2366-2808	02/08/1999
BANCO AGROMERCANTIL DE GUATEMALA, S. A.	7a. Avenida 7-30, Zona 9 PAGINA Web: www.bam.com.gt EMPLEADOS: 2896	TELEFONOS: 2338-6565 FAX: 2338-6677	30/11/2000
BANCO G&T CONTINENTAL, S. A.	6a. Avenida 9-08, Zona 9 Plaza G&T Continental PAGINA Web: www.gytcontinental.com.gt EMPLEADOS: 4475	TELEFONOS: 2338-6801 FAX: 2332-2682	01/06/2001
BANCO DE CRÉDITO, S. A.	12 Calle 6-70, Zona 10 PAGINA Web: www.bancredit.com.gt EMPLEADOS: 132	TELEFONOS: 2384-4900 FAX: 2384-4930	30/11/2005

SISTEMA BANCARIO

AL 30 DE SEPTIEMBRE 2012

BANCOS

DIRECCION

FECHA DE APERTURA

BANCO AZTECA DE GUATEMALA, S. A.

Avenida Reforma 9-00, Zona 9, Edificio Plaza
Panamericana
PAGINA Web: www.bancoazteca.com.gt
EMPLEADOS: 1086

TELEFONOS: 2324-5000
FAX: 2360-9383

20/05/2007

SISTEMA BANCARIO

INFORMACIÓN DE AGENCIAS

AL 30 DE SEPTIEMBRE DE 2012

RESUMEN POR REGIONES

	METRO-POLITANA	NORTE	NOR-ORIENTE	SUR-ORIENTE	CENTRAL	SUR-OCCIDENTE	NOR-OCCIDENTE	PETEN	TOTAL
BANCOS NACIONALES	1,317	136	286	228	322	597	236	102	3,224
EL CREDITO HIPOTECARIO NACIONAL DE GUATEMALA	28	5	12	4	8	12	1	3	73
INMOBILIARIO, S. A.	23	1	3	2	5	12	3	1	50
G&T CONTINENTAL, S. A.	298	14	56	44	63	65	25	17	582
DE LOS TRABAJADORES	41	7	13	9	12	16	8	6	112
INDUSTRIAL, S. A.	249	9	27	17	32	56	11	3	404
DE DESARROLLO RURAL, S. A.	277	64	99	95	105	277	144	57	1,118
INTERNACIONAL, S. A.	23	1	8	2	5	12	2	0	53
REFORMADOR, S. A.	45	4	13	9	8	20	5	1	105
BANCO CITIBANK DE GUATEMALA, S.A.	56	1	2	0	7	7	1	0	74
VIVIBANCO, S. A.	9	0	0	0	0	0	0	0	9
BANCO FICOHSA GUATEMALA, S. A.	39	0	1	0	4	6	0	1	51
PROMERICA, S. A.	21	0	1	0	4	10	0	0	36
DE ANTIGUA, S. A.	28	5	11	6	10	14	2	2	78
DE AMERICA CENTRAL, S. A.	42	1	2	0	5	2	0	0	52
AGROMERCANTIL DE GUATEMALA, S. A.	93	15	18	17	28	42	15	6	234
DE CREDITO, S. A.	4	0	0	2	0	4	5	0	15
AZTECA DE GUATEMALA, S.A.	41	9	20	21	26	42	14	5	178
BANCO EXTRANJERO	2	0	0	0	0	0	0	0	2
CITIBANK, N. A. SUC. GUATEMALA	2	0	0	0	0	0	0	0	2
TOTAL	1,319	136	286	228	322	597	236	102	3,226

REGIÓN:

METROPOLITANA
NORTE
NORORIENTE
SURORIENTE
CENTRAL
SUROCCIDENTE
NOROCCIDENTE
PETÉN

DEPARTAMENTOS QUE INCLUYE:

Guatemala
Baja Verapaz y Alta Verapaz
Izabal, Chiquimula, Zacapa y El Progreso
Jalapa, Jutiapa y Santa Rosa
Sacatepéquez, Chimaltenango y Escuintla
Sololá, Totonicapán, Quetzaltenango, Suchitepéquez, Retalhuleu y San Marcos
Huehuetenango y Quiché
Petén

SISTEMA BANCARIO

NUMERO DE AGENCIAS POR DEPARTAMENTO
AL 30 DE SEPTIEMBRE DE 2012



Guatemala, C. A.

SISTEMA BANCARIO
BALANCE GENERAL CONDENSADO CONSOLIDADO
AL 30 DE SEPTIEMBRE DE 2012
(Cifras en miles de Quetzales)

	MONEDA NACIONAL	MONEDA EXTRANJERA	TOTAL		MONEDA NACIONAL	MONEDA EXTRANJERA	TOTAL
A C T I V O	137,377,328	48,904,912	186,282,239	P A S I V O	121,909,029	46,599,189	168,508,218
DISPONIBILIDADES	19,795,908	8,267,095	28,063,003	OBLIGACIONES DEPOSITARIAS	116,828,721	23,694,116	140,522,837
Caja	3,420,856	486,356	3,907,211	Depósitos Monetarios	42,307,469	12,944,946	55,252,415
Banco Central	13,298,254	3,253,183	16,551,437	Depósitos de Ahorro	26,677,012	4,215,931	30,892,943
Bancos del País	325,254	73,005	398,259	Depósitos a Plazo	47,308,358	6,485,728	53,794,086
Bancos del Exterior	326,973	3,704,529	4,031,502	Depósitos a la Orden	122,941	10,385	133,326
Cheques a Compensar	2,424,572	665,887	3,090,459	Depósitos con Restricciones	412,941	37,126	450,067
Giros sobre el Exterior	0	84,135	84,135				
INVERSIONES	40,709,014	3,682,489	44,391,503	CRÉDITOS OBTENIDOS	310,472	19,620,364	19,930,836
En Títulos-Valores para Negociación	0	0	0	Del Banco Central	0	0	0
En Títulos-Valores para la Venta	21,719,653	1,933,783	23,653,436	De Instituciones Financieras Nacionales	90,000	0	90,000
En Títulos-Valores para su Vencimiento	18,006,156	903,867	18,910,023	De Instituciones Financieras Extranjeras	220,472	19,171,290	19,391,762
Operaciones de Reporto	941,572	844,831	1,786,403	De Organismos Internacionales	0	449,074	449,074
Certificados de Participación	96,958	0	96,958	OBLIGACIONES FINANCIERAS	323,949	54,348	378,297
Intereses Pagados en Compra de Valores	1,412	7	1,418	GASTOS FINANCIEROS POR PAGAR	440,153	193,236	633,389
SUMA	40,765,751	3,682,489	44,448,239	CUENTAS POR PAGAR	2,682,431	995,902	3,678,332
(-) Estimaciones por Valuación	56,737	0	56,737	PROVISIONES	441,579	0	441,579
CARTERA DE CRÉDITOS	67,240,146	35,101,310	102,341,456	SUC. , CASA MATRIZ Y DEPTOS. ADSCRITOS	0	0	0
Vigente	67,928,647	35,124,513	103,053,160	OTRAS OBLIGACIONES	97,500	1,931,608	2,029,108
Vencida	1,280,479	330,953	1,611,432	CRÉDITOS DIFERIDOS	98,747	53,590	152,337
SUMA	69,209,126	35,455,466	104,664,592	SUMA	121,223,552	46,543,163	167,766,715
(-) Estimaciones Por Valuación	1,968,979	354,157	2,323,136	OTRAS CUENTAS ACREEDORAS	685,477	56,025	741,503
PRODUCTOS FINANCIEROS POR COBRAR	1,123,105	164,843	1,287,948	C A P I T A L C O N T A B L E	17,774,022		17,774,022
CUENTAS POR COBRAR (Neto)	1,479,714	358,144	1,837,858	CAPITAL PAGADO	7,349,297		7,349,297
BIENES REALIZABLES (Neto)	596,518	110,039	706,557	Capital Autorizado	17,975,000		17,975,000
INVERSIONES PERMANENTES (Neto)	644,253	884,139	1,528,392	Capital no Pagado (-)	10,710,685		10,710,685
OTRAS INVERSIONES (Neto)	115,311	331,958	447,268	Casa Matriz, Capital Asignado	84,982		84,982
SUC., CASA MATRIZ Y DEPTOS. ADSCRITOS	0	0	0	APORTACIONES PERMANENTES	1,266,251		1,266,251
INMUEBLES Y MUEBLES (Neto)	3,944,629	2,581	3,947,210	RESERVAS DE CAPITAL	5,423,257		5,423,257
CARGOS DIFERIDOS (Neto)	1,728,728	2,316	1,731,044	RESERVAS PARA ACTIVOS EXTRAORDINARIOS	20		20
				REVALUACIÓN DE ACTIVOS	474,865		474,865
				OBLIGACIONES SUBORDINADAS	466,879		466,879
				GANANCIAS Y PÉRDIDAS POR FUSIÓN	0		0
				VALUACIÓN DE ACTIVOS DE RECUPERACIÓN DUDOSA	393,931		393,931
				PROVISIÓN DE BENEFICIOS A EMPLEADOS	79,732		79,732
				AJUSTES AL IMPUESTO SOBRE LA RENTA	0		0
				GANANCIAS O PÉRDIDAS POR CAMBIOS EN EL VALOR DE	93,289		93,289
				MERCADO DE LAS INVERSIONES			
				RESULTADO DE EJERCICIOS ANTERIORES	617,916		617,916
				RESULTADOS DEL EJERCICIO	2,555,910		2,555,910
				TOTAL IGUAL A LA SUMA DEL ACTIVO			186,282,239

SISTEMA BANCARIO
ESTADO DE RESULTADOS CONDENSADO CONSOLIDADO
DEL 1 DE ENERO AL 30 DE SEPTIEMBRE DE 2012
(Cifras en miles de Quetzales)

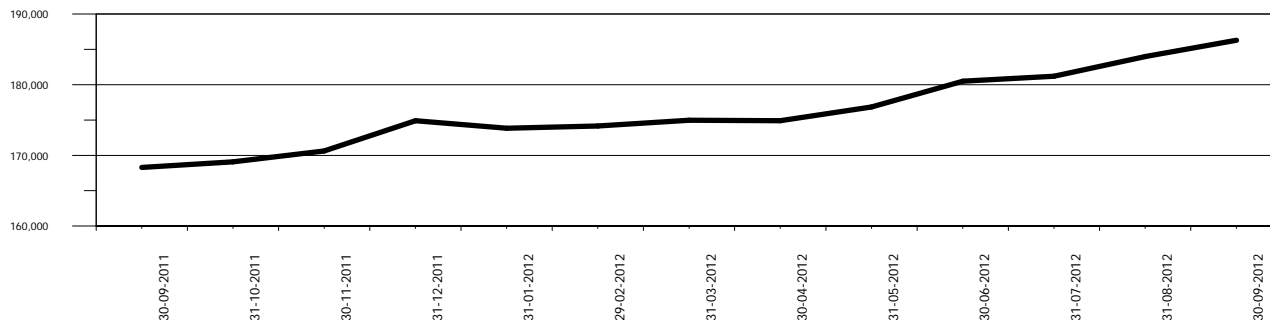
	TOTAL
PRODUCTOS FINANCIEROS	12,281,112
GASTOS FINANCIEROS	4,698,854
MARGEN POR INVERSIÓN	7,582,258
PRODUCTOS POR SERVICIOS	1,177,348
GASTOS POR SERVICIOS	174,741
MARGEN POR SERVICIOS	1,002,607
OTROS PRODUCTOS Y GASTOS DE OPERACIÓN	
Productos	830,702
Gastos	1,138,315
MARGEN DE OTROS PRODUCTOS Y GASTOS DE OPERACIÓN	- 307,613
MARGEN OPERACIONAL BRUTO	8,277,252
GASTOS DE ADMINISTRACIÓN	5,502,437
MARGEN OPERACIONAL NETO	2,774,815
PRODUCTOS Y GASTOS EXTRAORDINARIOS	129,109
Productos Extraordinarios	346,136
Gastos Extraordinarios	217,028
PRODUCTOS Y GASTOS DE EJERCICIOS ANTERIORES	13,948
Productos de Ejercicios Anteriores	44,224
Gastos de Ejercicios Anteriores	30,276
GANANCIA (PERDIDA) BRUTA	2,917,872
IMPUESTO SOBRE LA RENTA	361,961
GANANCIA (PÉRDIDA) NETA	2,555,910

SISTEMA BANCARIO

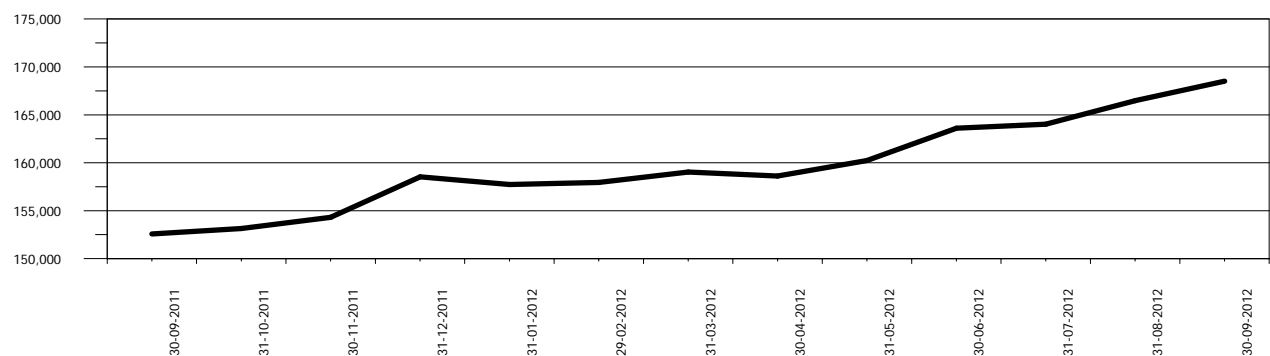
COMPORTAMIENTO DE LOS PRINCIPALES RUBROS

(Cifras en millones de Quetzales)

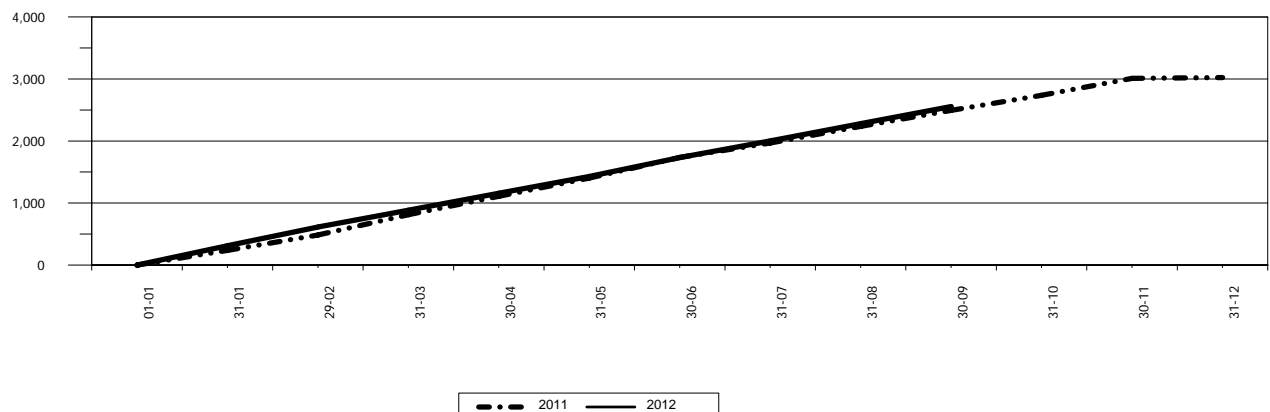
COMPORTAMIENTO DEL ACTIVO



COMPORTAMIENTO DEL PASIVO



COMPORTAMIENTO DEL RESULTADO



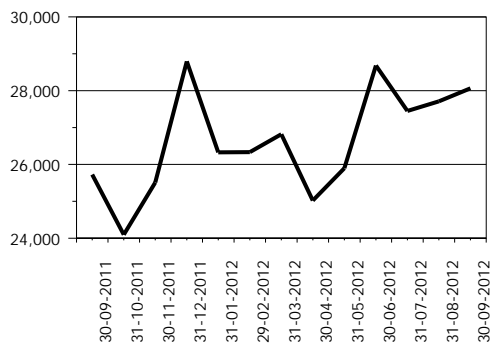
SISTEMA BANCARIO

ACTIVO

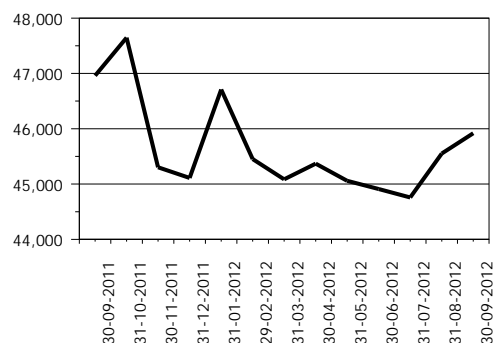
COMPORTAMIENTO DE LOS PRINCIPALES RUBROS

(Cifras en millones de Quetzales)

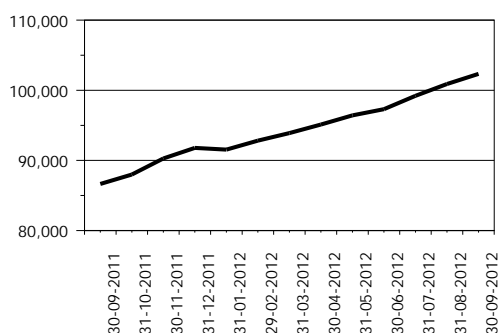
DISPONIBILIDADES



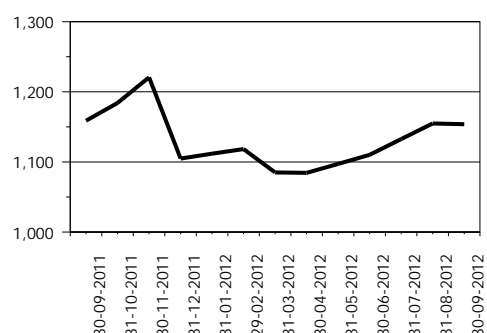
INVERSIONES 1/



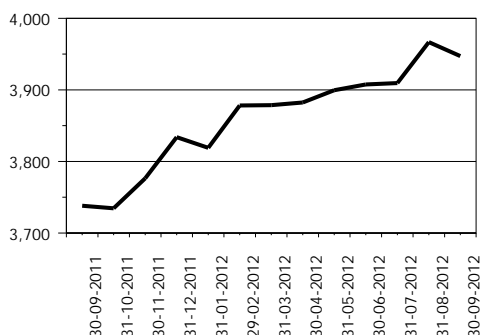
CARTERA DE CRÉDITOS



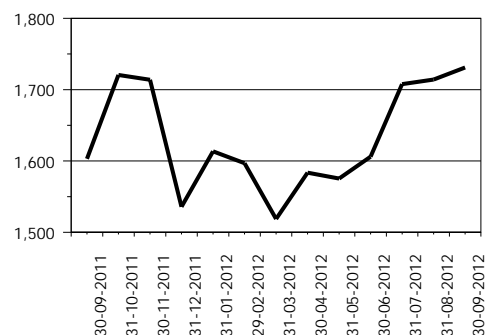
OTRAS INVERSIONES 2/



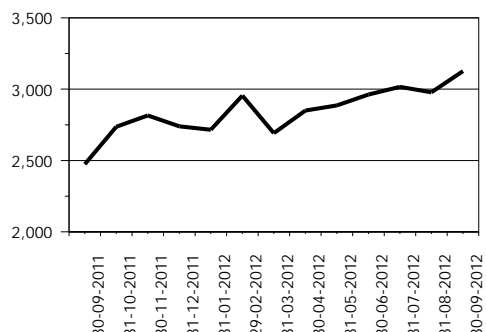
INMUEBLES Y MUEBLES



CARGOS DIFERIDOS



OTROS ACTIVOS 3/



1/ Incluye: Inversiones permanentes.

2/ Incluye: Bienes realizables.

3/ Incluye: Cuentas por cobrar, productos financieros por cobrar y sucursales, casa matriz y departamentos adscritos.

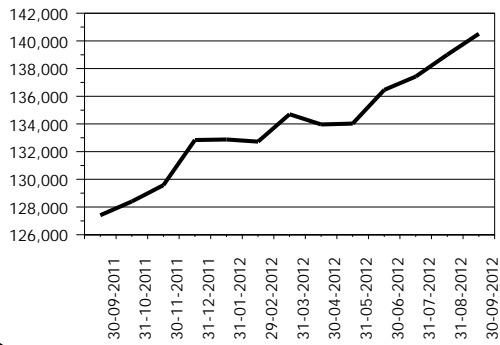
SISTEMA BANCARIO

PASIVO

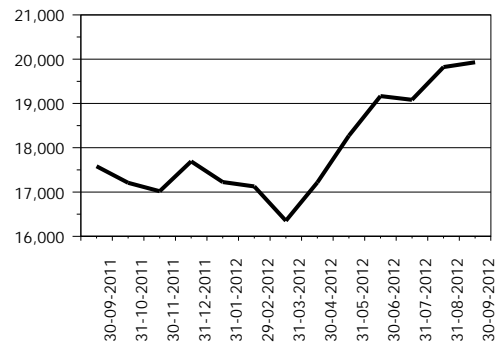
COMPORTAMIENTO DE LOS PRINCIPALES RUBROS

(Cifras en millones de Quetzales)

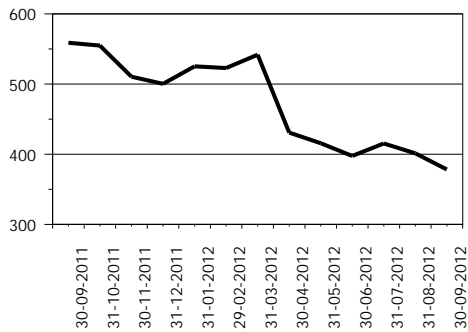
OBLIGACIONES DEPOSITARIAS



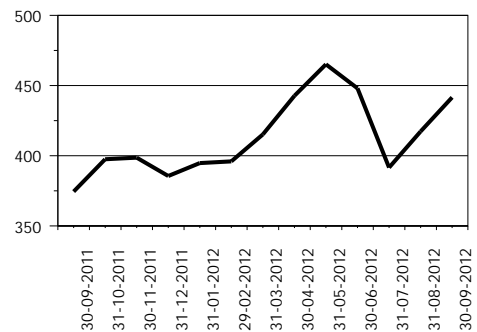
CRÉDITOS OBTENIDOS



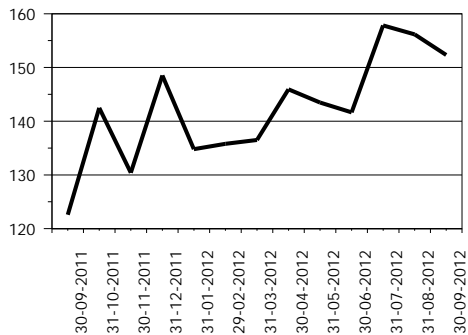
OBLIGACIONES FINANCIERAS



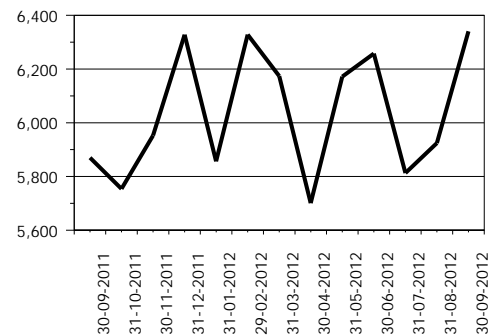
PROVISIONES



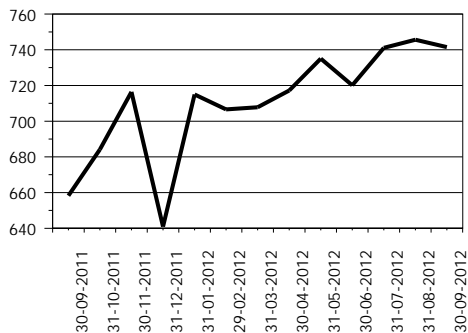
CRÉDITOS DIFERIDOS



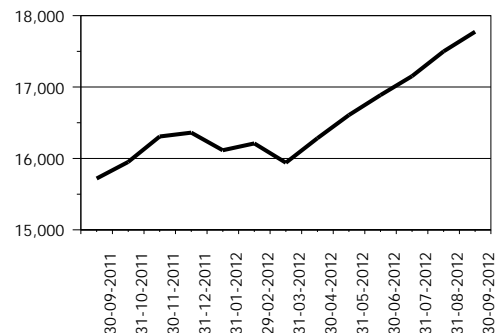
OTROS PASIVOS 1/



OTRAS CUENTAS ACREEDORAS



CAPITAL CONTABLE



1/ Incluye: Cuentas por pagar, gastos financieros por pagar, otras obligaciones y sucursales, casa matriz y departamentos adscritos.

SISTEMA BANCARIO

PRESENTACION POR RUBROS

AL 30 DE SEPTIEMBRE DE 2012

(Cifras en miles de Quetzales)

ACTIVO	
BANCOS NACIONALES	
INDUSTRIAL, S. A.	51,732,496
DE DESARROLLO RURAL, S. A.	37,581,627
G&T CONTINENTAL, S. A.	37,166,405
AGROMERCANTIL DE GUATEMALA, S. A.	13,850,425
REFORMADOR, S. A.	9,695,599
DE LOS TRABAJADORES	9,032,500
CITIBANK DE GUATEMALA, S. A.	5,852,898
DE AMÉRICA CENTRAL, S. A.	5,124,226
INTERNACIONAL, S. A.	4,451,211
EL CRÉDITO HIPOTECARIO NACIONAL DE GUATEMALA	2,932,679
PROMERICA, S. A.	2,392,739
DE ANTIGUA, S. A.	1,295,595
AZTECA DE GUATEMALA, S. A.	1,077,037
INMOBILIARIO, S. A.	1,030,824
DE CRÉDITO, S. A.	696,419
FICOHSA GUATEMALA, S. A.	551,067
VIVIBANCO, S. A.	357,682
BANCO EXTRANJERO	
CITIBANK, N. A. SUC. GUATEMALA	1,460,812
TOTAL	186,282,239

CARTERA DE CRÉDITOS	
BANCOS NACIONALES	
INDUSTRIAL, S. A.	26,251,415
DE DESARROLLO RURAL, S. A.	23,536,914
G&T CONTINENTAL, S. A.	17,413,198
AGROMERCANTIL DE GUATEMALA, S. A.	8,901,469
REFORMADOR, S. A.	5,829,584
DE LOS TRABAJADORES	4,998,741
CITIBANK DE GUATEMALA, S. A.	3,657,144
DE AMÉRICA CENTRAL, S. A.	3,513,179
INTERNACIONAL, S. A.	2,663,544
PROMERICA, S. A.	1,618,792
EL CRÉDITO HIPOTECARIO NACIONAL DE GUATEMALA	1,151,278
DE ANTIGUA, S. A.	837,183
AZTECA DE GUATEMALA, S. A.	770,309
INMOBILIARIO, S. A.	562,403
DE CRÉDITO, S. A.	394,441
FICOHSA GUATEMALA, S. A.	206,405
VIVIBANCO, S. A.	9,216
BANCO EXTRANJERO	
CITIBANK, N. A. SUC. GUATEMALA	26,243
TOTAL	102,341,456

PASIVO	
BANCOS NACIONALES	
INDUSTRIAL, S. A.	48,061,510
G&T CONTINENTAL, S. A.	34,119,444
DE DESARROLLO RURAL, S. A.	33,370,783
AGROMERCANTIL DE GUATEMALA, S. A.	12,600,683
REFORMADOR, S. A.	8,790,010
DE LOS TRABAJADORES	8,249,829
CITIBANK DE GUATEMALA, S. A.	4,657,259
DE AMÉRICA CENTRAL, S. A.	4,438,082
INTERNACIONAL, S. A.	4,076,020
EL CRÉDITO HIPOTECARIO NACIONAL DE GUATEMALA	2,682,866
PROMERICA, S. A.	2,163,926
DE ANTIGUA, S. A.	1,133,445
INMOBILIARIO, S. A.	896,995
AZTECA DE GUATEMALA, S. A.	784,778
DE CRÉDITO, S. A.	584,122
FICOHSA GUATEMALA, S. A.	385,467
VIVIBANCO, S. A.	266,354
BANCO EXTRANJERO	
CITIBANK, N. A. SUC. GUATEMALA	1,246,644
TOTAL	168,508,218

OBLIGACIONES DEPOSITARIAS	
BANCOS NACIONALES	
INDUSTRIAL, S. A.	35,411,151
DE DESARROLLO RURAL, S. A.	30,750,495
G&T CONTINENTAL, S. A.	27,413,553
AGROMERCANTIL DE GUATEMALA, S. A.	11,302,600
REFORMADOR, S. A.	7,502,358
DE LOS TRABAJADORES	7,436,749
CITIBANK DE GUATEMALA, S. A.	4,242,283
DE AMÉRICA CENTRAL, S. A.	4,004,816
INTERNACIONAL, S. A.	3,544,821
EL CRÉDITO HIPOTECARIO NACIONAL DE GUATEMALA	2,287,461
PROMERICA, S. A.	2,036,089
DE ANTIGUA, S. A.	1,032,230
INMOBILIARIO, S. A.	866,686
AZTECA DE GUATEMALA, S. A.	583,874
DE CRÉDITO, S. A.	555,529
FICOHSA GUATEMALA, S. A.	264,429
VIVIBANCO, S. A.	178,152
BANCO EXTRANJERO	
CITIBANK, N. A. SUC. GUATEMALA	1,109,561
TOTAL	140,522,837

CAPITAL CONTABLE	
BANCOS NACIONALES	
DE DESARROLLO RURAL, S. A.	4,210,844
INDUSTRIAL, S. A.	3,670,985
G&T CONTINENTAL, S. A.	3,046,961
AGROMERCANTIL DE GUATEMALA, S. A.	1,249,742
CITIBANK DE GUATEMALA, S. A.	1,195,638
REFORMADOR, S. A.	905,590
DE LOS TRABAJADORES	782,671
DE AMÉRICA CENTRAL, S. A.	686,143
INTERNACIONAL, S. A.	375,190
AZTECA DE GUATEMALA, S. A.	292,259
EL CRÉDITO HIPOTECARIO NACIONAL DE GUATEMALA	249,812
PROMERICA, S. A.	228,813
FICOHSA GUATEMALA, S. A.	165,600
DE ANTIGUA, S. A.	162,150
INMOBILIARIO, S. A.	133,829
DE CRÉDITO, S. A.	112,297
VIVIBANCO, S. A.	91,328
BANCO EXTRANJERO	
CITIBANK, N. A. SUC. GUATEMALA	214,168
TOTAL	17,774,022

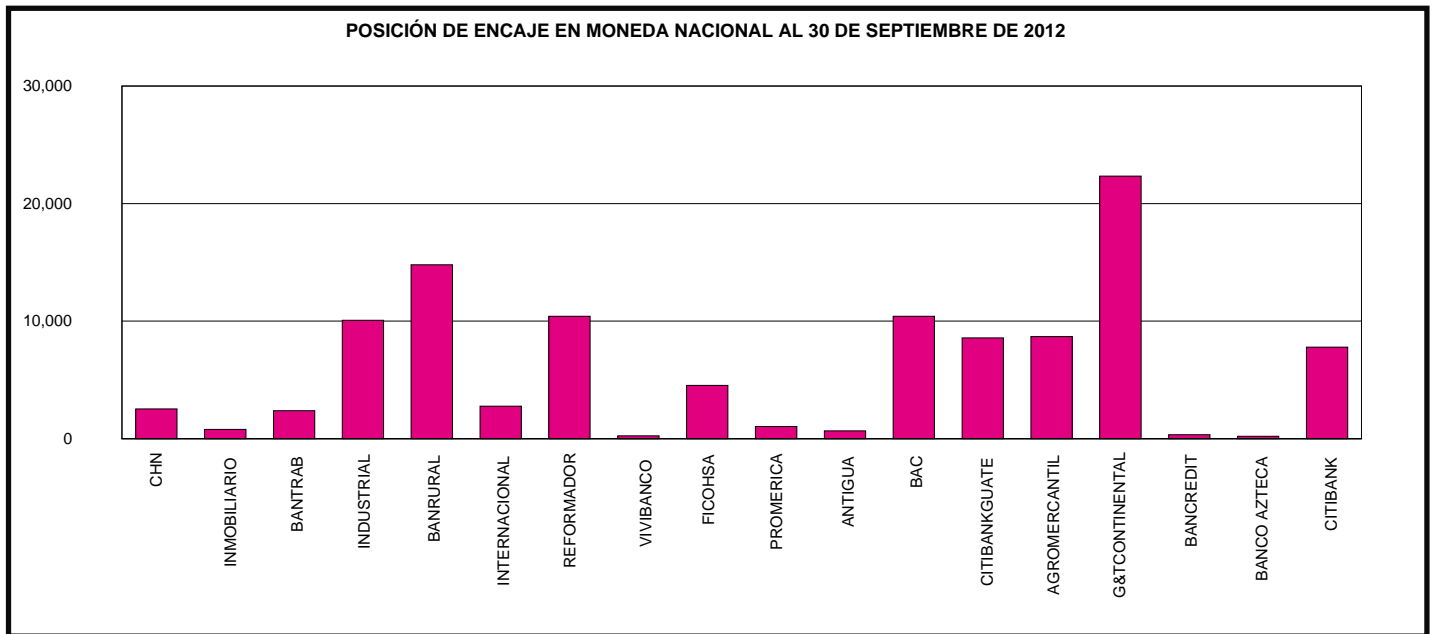
RESULTADO DEL EJERCICIO	
BANCOS NACIONALES	
INDUSTRIAL, S. A.	709,284
DE DESARROLLO RURAL, S. A.	683,649
G&T CONTINENTAL, S. A.	306,182
AGROMERCANTIL DE GUATEMALA, S. A.	153,383
CITIBANK DE GUATEMALA, S. A.	127,792
DE AMÉRICA CENTRAL, S. A.	113,617
AZTECA DE GUATEMALA, S. A.	104,946
REFORMADOR, S. A.	87,906
DE LOS TRABAJADORES	86,087
PROMERICA, S. A.	54,567
INTERNACIONAL, S. A.	36,907
DE ANTIGUA, S. A.	27,686
EL CRÉDITO HIPOTECARIO NACIONAL DE GUATEMALA	9,526
VIVIBANCO, S. A.	7,446
DE CRÉDITO, S. A.	5,316
INMOBILIARIO, S. A.	2,594
FICOHSA GUATEMALA, S. A.	(245)
BANCO EXTRANJERO	
CITIBANK, N. A. SUC. GUATEMALA	39,270
TOTAL	2,555,910

SISTEMA BANCARIO

POSICIÓN DE ENCAJE EN MONEDA NACIONAL AL 30 DE SEPTIEMBRE DE 2012

(Cifras en miles de Quetzales)

	Obligaciones Encajables	Encaje Computable	Encaje Requerido	Posición Promedio
BANCOS NACIONALES				
EL CRÉDITO HIPOTECARIO NACIONAL DE GUATEMALA	2,331,547	342,929	340,406	2,523
INMOBILIARIO, S. A.	790,340	116,173	115,390	783
DE LOS TRABAJADORES	7,008,099	1,025,562	1,023,182	2,379
INDUSTRIAL, S. A.	27,544,516	4,031,574	4,021,499	10,075
DE DESARROLLO RURAL, S. A.	28,885,905	4,232,136	4,217,342	14,794
INTERNACIONAL, S. A.	2,443,621	359,529	356,769	2,760
REFORMADOR, S. A.	6,005,116	887,153	876,747	10,406
VIVIBANCO, S. A.	169,576	24,996	24,758	237
FICOHSA GUATEMALA, S. A.	169,005	29,198	24,675	4,523
PROMERICA, S. A.	1,520,012	222,954	221,922	1,032
DE ANTIGUA, S. A.	1,010,163	148,148	147,484	664
DE AMÉRICA CENTRAL, S. A.	2,196,603	331,119	320,704	10,415
CITIBANK DE GUATEMALA, S. A.	2,450,105	366,286	357,715	8,571
AGROMERCANTIL DE GUATEMALA, S. A.	8,766,620	1,288,608	1,279,927	8,682
G&T CONTINENTAL, S. A.	22,643,142	3,328,237	3,305,899	22,339
DE CRÉDITO, S. A.	307,771	45,266	44,935	332
AZTECA DE GUATEMALA, S. A.	578,024	84,586	84,391	194
BANCO EXTRANJERO				
CITIBANK, N. A. SUC. GUATEMALA	804,983	125,306	117,528	7,779
TOTAL	115,625,148	16,989,762	16,881,272	108,490



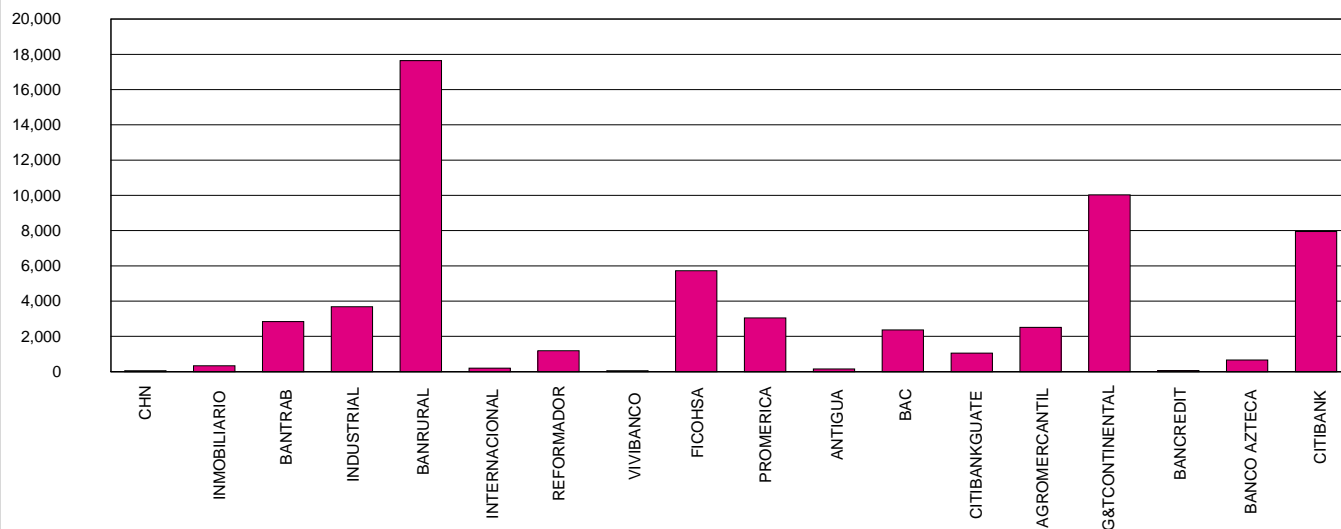
SISTEMA BANCARIO

POSICIÓN DE ENCAJE EN MONEDA EXTRANJERA AL 30 DE SEPTIEMBRE DE 2012

(Cifras en miles de Dólares de los Estados Unidos de América)

	Obligaciones Encajables	Encaje Computable	Encaje Requerido	Posición Promedio
BANCOS NACIONALES				
EL CRÉDITO HIPOTECARIO NACIONAL DE GUATEMALA	5,732	892	837	55
INMOBILIARIO, S. A.	7,746	1,465	1,131	334
DE LOS TRABAJADORES	37,525	8,320	5,479	2,841
INDUSTRIAL, S. A.	871,088	130,862	127,179	3,683
DE DESARROLLO RURAL, S. A.	161,305	41,189	23,551	17,639
INTERNACIONAL, S. A.	132,131	19,487	19,291	196
REFORMADOR, S. A.	184,703	28,154	26,967	1,187
VIVIBANCO, S. A.	499	128	73	56
FICOHSA GUATEMALA, S. A.	11,696	7,428	1,708	5,721
PROMERICA, S. A.	59,994	11,806	8,759	3,047
DE ANTIGUA, S. A.	838	272	122	150
DE AMÉRICA CENTRAL, S. A.	227,347	35,556	33,193	2,364
CITIBANK DE GUATEMALA, S. A.	226,333	34,090	33,045	1,046
AGROMERCANTIL DE GUATEMALA, S. A.	309,372	47,680	45,168	2,512
G&T CONTINENTAL, S. A.	602,169	97,940	87,917	10,023
DE CRÉDITO, S. A.	31,632	4,680	4,618	62
AZTECA DE GUATEMALA, S. A.	524	740	77	663
BANCO EXTRANJERO				
CITIBANK, N. A. SUC. GUATEMALA	45,741	14,631	6,678	7,953
TOTAL	2,916,375	485,321	425,791	59,530

POSICIÓN DE ENCAJE EN MONEDA EXTRANJERA AL 30 DE SEPTIEMBRE DE 2012



SISTEMA BANCARIO

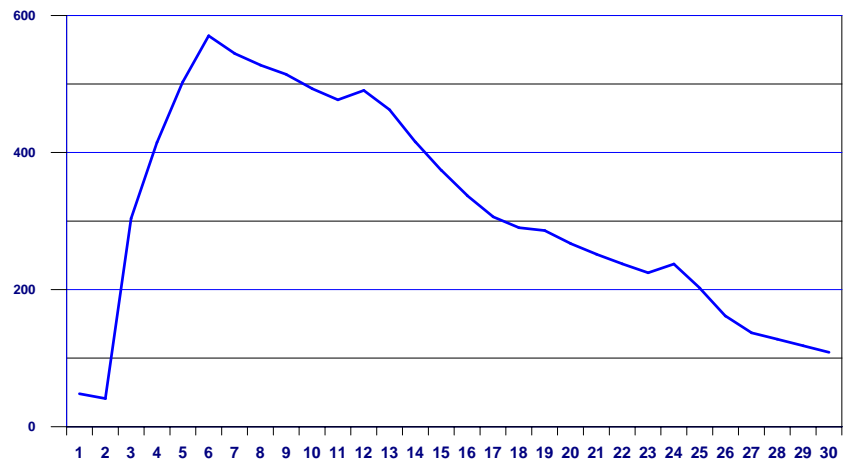
POSICION PROMEDIO ACUMULADA DE ENCAJE

DURANTE EL MES DE SEPTIEMBRE 2012

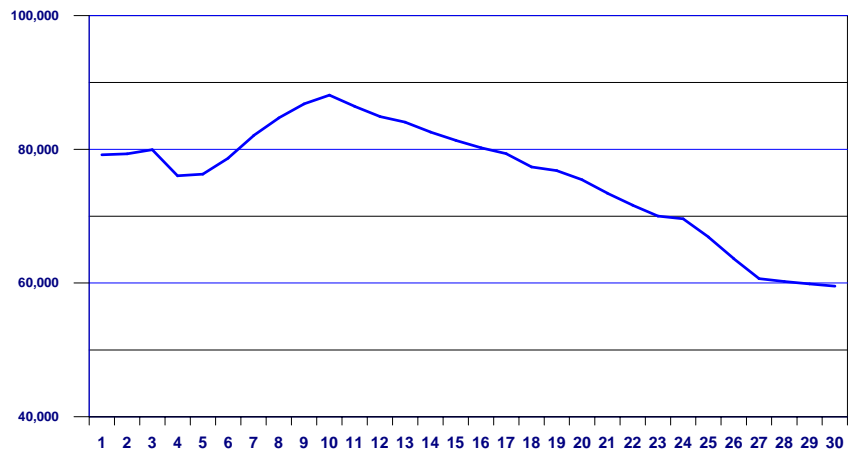
(Cifras en millones de Quetzales para Moneda Nacional y miles de Dólares para Moneda Extranjera)

DÍA	MONEDA NACIONAL	MONEDA EXTRANJERA
01	48	79,183
02	41	79,322
03	304	79,942
04	415	76,045
05	503	76,292
06	570	78,683
07	545	82,048
08	528	84,685
09	514	86,775
10	493	88,093
11	477	86,421
12	491	84,889
13	462	84,059
14	416	82,588
15	374	81,331
16	337	80,242
17	306	79,337
18	290	77,363
19	286	76,812
20	267	75,445
21	252	73,444
22	238	71,648
23	224	70,015
24	237	69,601
25	202	66,868
26	161	63,661
27	137	60,663
28	128	60,233
29	118	59,874
30	108	59,530

POSICIÓN PROMEDIO ACUMULADA DE ENCAJE EN MONEDA NACIONAL
(Cifras en millones de Quetzales)



POSICIÓN PROMEDIO ACUMULADA DE ENCAJE EN MONEDA EXTRANJERA
(Cifras en miles de US Dólares)



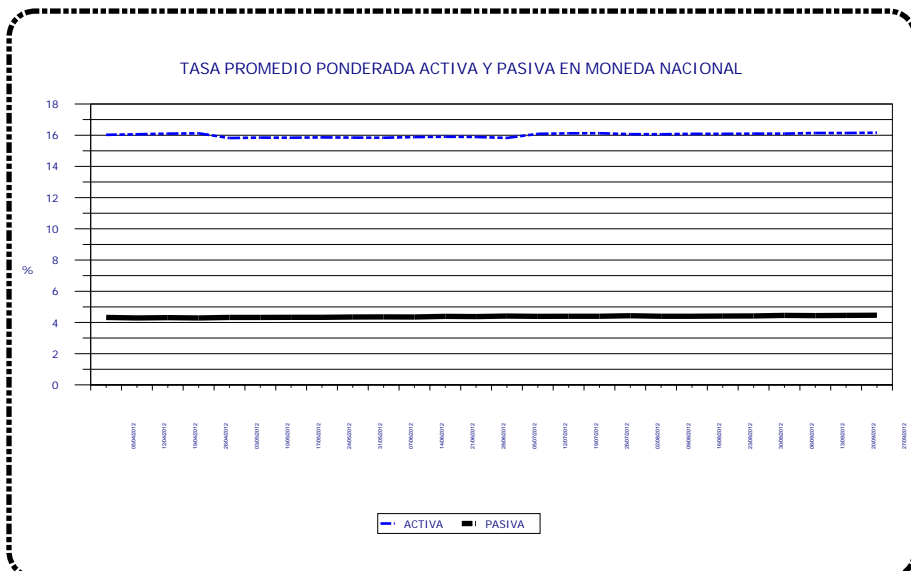
Conforme el artículo 43 de la Ley Orgánica del Banco de Guatemala. Encaje bancario. Los depósitos bancarios están sujetos a encaje bancario, el cual se calculará, en moneda nacional o extranjera, como un porcentaje de la totalidad de tales depósitos. Este encaje bancario deberá mantenerse constantemente en forma de depósitos de inmediata exigibilidad en el Banco de Guatemala, de fondos en efectivo en las cajas de los Bancos, y, cuando las circunstancias lo ameriten, de inversiones líquidas en títulos, documentos o valores, nacionales o extranjeros, de acuerdo con los reglamentos que para el efecto emita la Junta Monetaria. De igual manera están sujetos a encaje bancario otras operaciones pasivas, contingentes o de servicios que realicen los bancos, incluyendo las operaciones derivadas de fideicomisos en las que participe un Banco como fiduciario, cuando con estas operaciones, a juicio de la Junta Monetaria, previo informe de la Superintendencia de Bancos, se elude el encaje bancario. El encaje bancario no es embargable.

SISTEMA BANCARIO

TASA PROMEDIO PONDERADA ACTIVA Y PASIVA

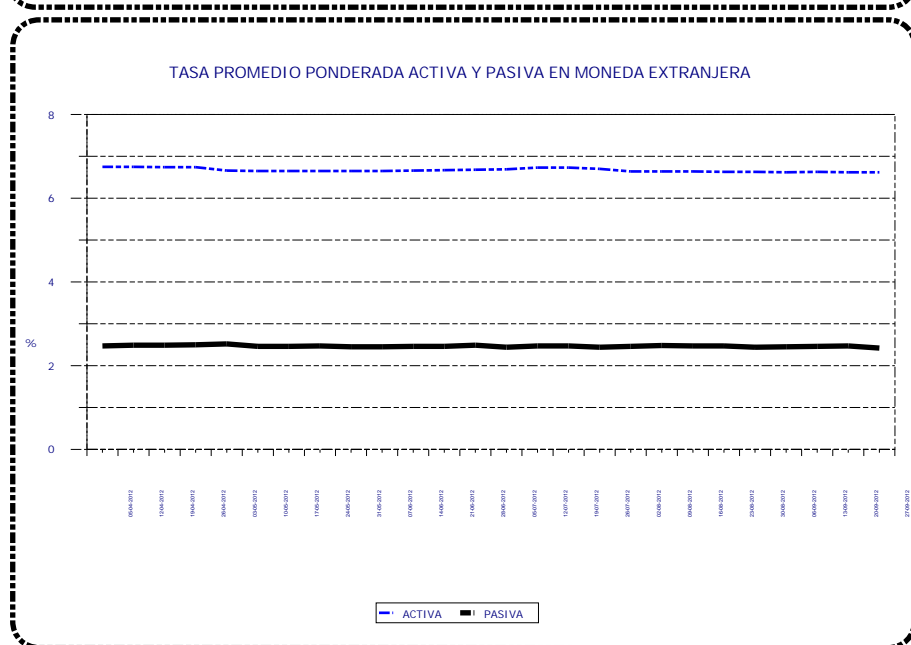
EN MONEDA NACIONAL

Fecha	TASA		Spread
	Activa	Pasiva	
05-04-12	16.03	4.32	11.71
12-04-12	16.06	4.29	11.77
19-04-12	16.10	4.31	11.79
26-04-12	16.12	4.29	11.83
03-05-12	15.82	4.32	11.50
10-05-12	15.85	4.32	11.53
17-05-12	15.84	4.33	11.51
24-05-12	15.86	4.33	11.53
31-05-12	15.85	4.35	11.50
07-06-12	15.84	4.36	11.48
14-06-12	15.88	4.35	11.53
21-06-12	15.90	4.39	11.51
28-06-12	15.89	4.38	11.51
05-07-12	15.83	4.41	11.42
12-07-12	16.09	4.39	11.70
19-07-12	16.12	4.40	11.72
26-07-12	16.13	4.40	11.73
02-08-12	16.07	4.43	11.64
09-08-12	16.06	4.40	11.66
16-08-12	16.09	4.40	11.69
23-08-12	16.09	4.41	11.68
30-08-12	16.10	4.42	11.68
06-09-12	16.10	4.45	11.65
13-09-12	16.14	4.44	11.70
20-09-12	16.14	4.45	11.69
27-09-12	16.16	4.47	11.69



EN MONEDA EXTRANJERA

Fecha	TASA		Spread
	Activa	Pasiva	
05-04-12	6.75	2.47	4.28
12-04-12	6.75	2.49	4.26
19-04-12	6.74	2.49	4.25
26-04-12	6.74	2.50	4.24
03-05-12	6.66	2.52	4.14
10-05-12	6.65	2.46	4.19
17-05-12	6.65	2.46	4.19
24-05-12	6.65	2.47	4.18
31-05-12	6.65	2.45	4.20
07-06-12	6.65	2.45	4.20
14-06-12	6.66	2.46	4.20
21-06-12	6.67	2.46	4.21
28-06-12	6.68	2.49	4.19
05-07-12	6.69	2.44	4.25
12-07-12	6.73	2.47	4.26
19-07-12	6.73	2.47	4.26
26-07-12	6.70	2.44	4.26
02-08-12	6.64	2.46	4.18
09-08-12	6.64	2.48	4.16
16-08-12	6.64	2.47	4.17
23-08-12	6.63	2.47	4.16
30-08-12	6.63	2.44	4.19
06-09-12	6.62	2.45	4.17
13-09-12	6.63	2.46	4.17
20-09-12	6.62	2.47	4.15
27-09-12	6.62	2.42	4.20



Tasa Promedio Ponderada: Es el resultado de la sumatoria de los productos de las tasas por los montos, dividida entre el monto total, y representa el promedio de las tasas, ponderadas de acuerdo al monto correspondiente a cada tasa.

SISTEMA BANCARIO

CAPTACIONES CLASIFICADAS POR CANTIDAD DE CUENTAS Y MONTOS EN MONEDA NACIONAL

AL 30 DE SEPTIEMBRE DE 2012

(Cifras en miles de Quetzales)

INTERVALOS EN QUETZALES		MONETARIOS		DE AHORRO		A PLAZO		OTROS DEPOSITOS 1/		OBLIGACIONES FINANCIERAS 2/		TOTAL	
DE MAS DE	HASTA	Cuentas	Valor	Cuentas	Valor	Cuentas	Valor	Cuentas	Valor	Cuentas	Valor	Cuentas	Valor
0	5,000	3,247,455	1,437,025	7,857,656	3,091,257	9,284	26,389	342,387	73,067	247	741	11,457,029	4,628,479
5,000	10,000	148,876	1,052,369	207,186	1,453,771	9,143	75,514	3,234	22,167	177	1,512	368,616	2,605,333
10,000	15,000	69,222	844,251	104,751	1,268,145	7,071	91,009	1,058	12,716	82	1,117	182,184	2,217,238
15,000	20,000	41,140	711,532	64,480	1,108,955	6,507	119,703	508	8,696	69	1,326	112,704	1,950,212
20,000	25,000	27,743	618,766	46,690	1,034,500	5,714	132,838	354	7,948	44	1,073	80,545	1,795,125
25,000	30,000	20,257	554,487	32,315	880,071	4,881	138,436	223	6,093	37	1,078	57,713	1,580,165
30,000	40,000	28,196	975,672	44,999	1,548,689	6,575	235,848	288	9,974	46	1,694	80,104	2,771,877
40,000	50,000	18,834	842,346	29,345	1,304,777	8,300	395,190	170	7,718	45	2,149	56,694	2,552,180
50,000	100,000	43,073	3,016,072	61,317	4,206,825	21,889	1,680,031	363	24,705	112	8,827	126,754	8,936,460
100,000	500,000	41,540	8,511,785	35,196	6,170,673	31,063	7,154,956	287	60,411	133	31,425	108,219	21,929,250
500,000	1,000,000	5,554	3,837,738	1,701	1,131,287	6,153	4,630,474	38	27,072	33	25,391	13,479	9,651,962
1,000,000	1,500,000	1,710	2,067,256	373	443,939	2,518	3,030,469	11	14,935	20	24,256	4,632	5,580,855
1,500,000	2,000,000	815	1,405,448	140	241,573	1,418	2,598,145	7	11,854	11	20,915	2,391	4,277,935
2,000,000	2,500,000	510	1,134,470	95	209,963	756	1,691,943	8	17,450	6	13,757	1,375	3,067,583
2,500,000	3,000,000	330	904,505	71	191,911	541	1,548,720	3	8,668	11	31,185	956	2,684,989
3,000,000	4,000,000	435	1,495,730	64	217,631	650	2,306,266	4	15,478	3	9,579	1,156	4,044,684
4,000,000	5,000,000	203	899,862	39	176,418	630	2,997,344	1	4,219	0		873	4,077,843
5,000,000	7,500,000	295	1,776,841	43	254,641	459	2,824,659	5	30,153	3	18,525	805	4,904,819
7,500,000	10,000,000	137	1,184,406	21	180,853	417	3,864,972	2	15,993	6	57,400	583	5,303,624
10,000,000	15,000,000	130	1,546,737	14	174,179	232	2,935,194	4	47,982	2	28,000	382	4,732,092
15,000,000	25,000,000	109	2,069,352	18	339,479	184	3,591,932	1	20,000	0		312	6,020,763
25,000,000		92	5,420,821	16	1,047,476	112	5,238,327	1	88,582	2	141,500	223	11,936,706
TOTAL		3,696,656	42,307,471	8,486,530	26,677,013	124,497	47,308,359	348,957	535,881	1,089	421,450	12,657,729	117,250,174

CAPTACIONES CLASIFICADAS POR CANTIDAD DE CUENTAS Y MONTOS EN MONEDA EXTRANJERA

AL 30 DE SEPTIEMBRE DE 2012

(Cifras en miles de Quetzales)

INTERVALOS EN QUETZALES		MONETARIOS		DE AHORRO		A PLAZO		OTROS DEPOSITOS 1/		OBLIGACIONES FINANCIERAS 2/		TOTAL	
DE MAS DE	HASTA	Cuentas	Valor	Cuentas	Valor	Cuentas	Valor	Cuentas	Valor	Cuentas	Valor	Cuentas	Valor
0	5,000	72,146	85,321	104,063	166,865	22	52	12,559	4,937	0	0	188,790	257,175
5,000	10,000	7,256	53,227	8,072	59,122	111	915	338	2,446	0	0	15,777	115,710
10,000	15,000	3,998	49,422	4,354	53,664	99	1,221	126	1,537	0	0	8,577	105,844
15,000	20,000	3,106	53,751	3,462	59,441	209	3,591	70	1,196	0	0	6,847	117,979
20,000	25,000	2,402	54,175	2,493	56,305	407	9,347	33	751	0	0	5,335	120,578
25,000	30,000	1,780	48,767	1,689	46,220	75	2,056	24	668	0	0	3,568	97,711
30,000	40,000	2,634	91,752	2,714	94,433	355	13,198	34	1,189	0	0	5,737	200,572
40,000	50,000	2,012	90,194	1,924	85,992	333	14,786	28	1,213	0	0	4,297	192,185
50,000	100,000	6,413	455,374	5,873	410,381	1133	83,732	51	3,413	0	0	13,470	952,900
100,000	500,000	7,605	1,678,289	5,281	1,093,599	2626	639,637	43	10,012	0	0	15,555	3,421,537
500,000	1,000,000	1,496	1,017,443	630	418,605	890	643,833	4	2,650	3	2,387	3,023	2,084,918
1,000,000	1,500,000	417	508,760	177	214,451	252	307,605	1	1,218	2	2,865	849	1,034,899
1,500,000	2,000,000	434	741,893	147	239,857	382	655,342	0	0	1	1,512	964	1,638,604
2,000,000	2,500,000	139	311,868	28	61,091	101	228,772	0	0	1	2,387	269	604,118
2,500,000	3,000,000	101	275,624	24	65,143	79	214,751	1	2,576	1	2,546	206	560,640
3,000,000	4,000,000	106	366,753	25	84,133	123	433,456	0	0	4	15,914	258	900,256
4,000,000	5,000,000	79	354,935	19	84,031	68	307,658	0	0	1	4,774	167	751,398
5,000,000	7,500,000	111	660,061	28	158,802	99	584,322	0	0	2	12,732	240	1,415,917
7,500,000	10,000,000	45	388,038	14	117,939	58	492,499	0	0	1	9,230	118	1,007,706
10,000,000	15,000,000	54	667,833	7	88,904	23	277,184	1	13,707	0	0	85	1,047,628
15,000,000	25,000,000	37	697,549	11	208,593	41	817,648	0	0	0	0	89	1,723,790
25,000,000		50	4,293,916	8	348,361	18	754,123	0	0	7	1,931,608	83	7,328,008
TOTAL		112,421	12,944,945	141,043	4,215,932	7,504	6,485,728	13,313	47,513	23	1,985,955	274,304	25,680,073

1/ INCLUYE LOS RUBROS DE DEPÓSITOS A LA ORDEN Y DEPÓSITOS CON RESTRICCIONES.

2/ INCLUYE LOS RUBROS DE TÍTULOS DE OBLIGACIONES FINANCIERAS Y TÍTULOS DE OTRAS OBLIGACIONES FINANCIERAS.

SISTEMA BANCARIO

CARTERA DE CREDITOS SEGUN SU CLASIFICACION CONTABLE EN MONEDA NACIONAL

AL 30 DE SEPTIEMBRE DE 2012

(Cifras en miles de Quetzales)

	SISTEMA BANCARIO	EL CRÉDITO HIPOTECARIO NACIONAL DE GUATEMALA	INMOBILIARIO, S. A.	DE LOS TRABAJADORES
TOTAL DE CARTERA DE CRÉDITOS (NETA)	67,240,146	1,135,452	505,956	4,788,471
CARTERA DE CRÉDITOS	59,092,788	907,554	501,490	4,780,864
Fiduciarios	34,544,237	207,185	320,279	4,628,919
Prendarios - Fiduciarios	1,335,549	11,848	24,172	3,121
Prendarios	1,782,840	15,032	638	171
Hipotecarios - Fiduciarios	4,578,094	44,442	105,035	38,877
Hipotecarios - Prendarios	541,597	0	140	0
Hipotecarios	15,271,611	626,188	21,892	109,713
Con Bono de Prenda	60,202	0	24,403	0
Hipotecarios - Prendarios - Fiduciarios	539,580	2,806	4,000	0
Con Garantía de Obligaciones Propias	439,079	51	931	63
OTROS CRÉDITOS	10,116,338	368,885	35,058	144,474
Documentos Descontados	776,293	273,802	1,196	0
Documentos por Cobrar	330,285	0	0	0
Pagos por Cartas de Crédito	68,752	5,842	906	0
Tarjetas de Crédito	5,437,585	13,932	11,785	74,722
Factoraje	61	0	0	0
Créditos Cuenta Depósitos Monetarios	3,397,817	0	17,042	68,904
Deudores Venta Activos Extraordinarios	103,467	75,308	4,129	848
Deudores Venta De Inmuebles y Muebles	83	0	0	0
Arrendamiento Financiero	1,995	0	0	0
Otros	0	0	0	0
SUMA	69,209,126	1,276,438	536,548	4,925,337
Menos Estimaciones por Valuación	1,968,979	140,986	30,592	136,866

	VIVIBANCO, S. A.	FICOHSA GUATEMALA, S. A.	PROMERICA, S. A.	DE ANTIGUA, S. A.
TOTAL DE CARTERA DE CRÉDITOS (NETA)	4,678	128,230	1,196,468	836,205
CARTERA DE CRÉDITOS	4,978	57,597	578,527	792,269
Fiduciarios	0	19,969	489,722	788,340
Prendarios - Fiduciarios	0	0	0	0
Prendarios	0	47	0	0
Hipotecarios - Fiduciarios	0	1,778	18,271	19
Hipotecarios - Prendarios	0	0	0	0
Hipotecarios	4,491	31,832	55,071	0
Con Bono de Prenda	0	0	0	0
Hipotecarios - Prendarios - Fiduciarios	0	0	0	0
Con Garantía de Obligaciones Propias	487	3,971	15,463	3,910
OTROS CRÉDITOS	0	76,760	666,949	61,739
Documentos Descontados	0	0	2,585	0
Documentos por Cobrar	0	0	0	0
Pagos por Cartas de Crédito	0	0	0	0
Tarjetas de Crédito	0	76,760	663,942	61,739
Factoraje	0	0	0	0
Créditos Cuenta Depósitos Monetarios	0	0	0	0
Deudores Venta Activos Extraordinarios	0	0	421	0
Deudores Venta De Inmuebles y Muebles	0	0	0	0
Arrendamiento Financiero	0	0	0	0
Otros	0	0	0	0
SUMA	4,978	134,356	1,245,476	854,008
Menos Estimaciones por Valuación	300	6,126	49,008	17,802

SISTEMA BANCARIO

CARTERA DE CREDITOS SEGUN SU CLASIFICACION CONTABLE EN MONEDA NACIONAL

AL 30 DE SEPTIEMBRE DE 2012

(Cifras en miles de Quetzales)

	INDUSTRIAL, S. A.	DE DESARROLLO RURAL, S. A.	INTERNACIONAL, S. A.	REFORMADOR, S. A.
TOTAL DE CARTERA DE CRÉDITOS (NETA)	10,790,977	21,946,826	1,670,426	3,608,494
CARTERA DE CRÉDITOS	10,061,965	20,780,656	1,358,642	3,709,327
Fiduciarios	6,893,815	9,912,830	492,443	1,668,054
Prendarios - Fiduciarios	538,732	421,613	10,509	6,244
Prendarios	168,427	942,319	15,633	46,153
Hipotecarios - Fiduciarios	627,817	2,929,580	205,254	53,189
Hipotecarios - Prendarios	0	524,286	11,399	0
Hipotecarios	1,624,037	5,757,408	580,120	1,794,986
Con Bono de Prenda	12,679	0	0	23,119
Hipotecarios - Prendarios - Fiduciarios	78,884	292,620	1,810	0
Con Garantía de Obligaciones Propias	117,574	0	41,474	117,583
OTROS CRÉDITOS	986,109	1,572,433	386,997	48,885
Documentos Descontados	402,615	0	2,022	21,152
Documentos por Cobrar	0	65,851	45,000	0
Pagos por Cartas de Crédito	1,900	0	0	40
Tarjetas de Crédito	581,533	532,092	49,731	27,693
Factoraje	61	0	0	0
Créditos Cuenta Depósitos Monetarios	0	968,556	290,204	0
Deudores Venta Activos Extraordinarios	0	5,935	40	0
Deudores Venta De Inmuebles y Muebles	0	0	0	0
Arrendamiento Financiero	0	0	0	0
Otros	0	0	0	0
SUMA	11,048,074	22,353,089	1,745,639	3,758,213
Menos Estimaciones por Valuación	257,097	406,264	75,213	149,719

	BANCO DE AMÉRICA CENTRAL, S. A.	CITIBANK DE GUATEMALA, S. A.	AGROMERCANTIL DE GUATEMALA, S. A.
TOTAL DE CARTERA DE CRÉDITOS (NETA)	1,718,390	2,636,653	5,776,834
CARTERA DE CRÉDITOS	1,382,556	588,845	4,380,297
Fiduciarios	312,953	425,177	1,782,164
Prendarios - Fiduciarios	110,119	6,861	193,159
Prendarios	117,660	2,850	81,984
Hipotecarios - Fiduciarios	43,173	30,858	448,369
Hipotecarios - Prendarios	0	0	281
Hipotecarios	741,616	113,767	1,652,705
Con Bono de Prenda	0	0	0
Hipotecarios - Prendarios - Fiduciarios	0	0	159,460
Con Garantía de Obligaciones Propias	57,036	9,332	62,175
OTROS CRÉDITOS	385,207	2,191,353	1,583,750
Documentos Descontados	2,031	0	0
Documentos por Cobrar	0	0	0
Pagos por Cartas de Crédito	0	0	2,689
Tarjetas de Crédito	383,176	2,118,296	781,813
Factoraje	0	0	0
Créditos Cuenta Depósitos Monetarios	0	73,057	787,220
Deudores Venta Activos Extraordinarios	0	0	11,945
Deudores Venta De Inmuebles y Muebles	0	0	83
Arrendamiento Financiero	0	0	0
Otros	0	0	0
SUMA	1,767,764	2,780,198	5,964,046
Menos Estimaciones por Valuación	49,374	143,545	187,212

SISTEMA BANCARIO

CARTERA DE CREDITOS SEGUN SU CLASIFICACION CONTABLE EN MONEDA NACIONAL

AL 30 DE SEPTIEMBRE DE 2012

(Cifras en miles de Quetzales)

	CITIBANK, N. A. SUC. GUATEMALA	G&T CONTINENTAL, S. A.	DE CRÉDITO, S. A.	AZTECA DE GUATEMALA, S. A.
TOTAL DE CARTERA DE CRÉDITOS (NETA)	26,243	9,491,790	207,743	770,309
CARTERA DE CRÉDITOS	26,713	8,166,778	213,837	799,893
Fiduciarios	26,713	5,633,255	142,527	799,893
Prendarios - Fiduciarios	0	0	9,169	0
Prendarios	0	391,772	155	0
Hipotecarios - Fiduciarios	0	1,610	29,822	0
Hipotecarios - Prendarios	0	0	5,491	0
Hipotecarios	0	2,139,183	18,602	0
Con Bono de Prenda	0	0	0	0
Hipotecarios - Prendarios - Fiduciarios	0	0	0	0
Con Garantía de Obligaciones Propias	0	958	8,071	0
OTROS CRÉDITOS	0	1,604,075	3,065	600
Documentos Descontados	0	69,219	1,070	600
Documentos por Cobrar	0	219,434	0	0
Pagos por Cartas de Crédito	0	57,375	0	0
Tarjetas de Crédito	0	60,372	0	0
Factoraje	0	0	0	0
Créditos Cuenta Depósitos Monetarios	0	1,192,835	0	0
Deudores Venta Activos Extraordinarios	0	4,841	0	0
Deudores Venta De Inmuebles y Muebles	0	0	0	0
Arrendamiento Financiero	0	0	1,995	0
Otros	0	0	0	0
SUMA	26,713	9,770,854	216,903	800,493
Menos Estimaciones por Valuación	469	279,064	9,160	30,183

SISTEMA BANCARIO

CARTERA DE CREDITOS SEGUN SU CLASIFICACION CONTABLE EN MONEDA EXTRANJERA

AL 30 DE SEPTIEMBRE DE 2012

(Cifras en miles de Quetzales)

	SISTEMA BANCARIO	EL CRÉDITO HIPOTECARIO NACIONAL DE GUATEMALA	INMOBILIARIO, S. A.	DE LOS TRABAJADORES
TOTAL DE CARTERA DE CRÉDITOS (NETA)	35,101,310	15,825	56,447	210,270
CARTERA DE CRÉDITOS	30,619,066	8,960	51,361	185,317
Fiduciarios	17,962,003	8,071	30,656	78,281
Prendarios - Fiduciarios	431,487	0	0	14,161
Prendarios	254,735	0	0	0
Hipotecarios - Fiduciarios	3,129,540	0	4,692	31,532
Hipotecarios - Prendarios	148,343	0	0	0
Hipotecarios	7,930,189	889	16,013	61,344
Con Bono de Prenda	3,639	0	0	0
Hipotecarios - Prendarios - Fiduciarios	592,972	0	0	0
Con Garantía de Obligaciones Propias	166,159	0	0	0
OTROS CRÉDITOS	4,836,401	7,595	5,086	59,844
Documentos Descontados	419,864	7,595	2,936	0
Documentos por Cobrar	3,000,362	0	0	0
Pagos por Cartas de Crédito	195,773	0	0	23,993
Tarjetas de Crédito	543,632	0	1,952	5,866
Factoraje	0	0	0	0
Créditos Cuenta Depósitos Monetarios	596,580	0	198	29,985
Deudores Venta Activos Extraordinarios	80,190	0	0	0
Deudores Venta de Inmuebles y Muebles	0	0	0	0
Arrendamiento Financiero	0	0	0	0
Otros	-0	0	-0	-0
SUMA	35,455,466	16,555	56,447	245,161
Menos Estimaciones por Valuación	354,157	730	0	34,891

	VIVIBANCO, S. A.	FICOHSA GUATEMALA, S. A.	PROMERICA, S. A.	DE ANTIGUA, S. A.
TOTAL DE CARTERA DE CRÉDITOS (NETA)	4,538	78,174	422,324	978
CARTERA DE CRÉDITOS	4,538	70,614	335,592	0
Fiduciarios	0	27,583	127,429	0
Prendarios - Fiduciarios	0	306	0	0
Prendarios	0	0	77	0
Hipotecarios - Fiduciarios	0	0	90,498	0
Hipotecarios - Prendarios	0	0	0	0
Hipotecarios	4,538	39,038	108,080	0
Con Bono de Prenda	0	0	0	0
Hipotecarios - Prendarios - Fiduciarios	0	0	0	0
Con Garantía de Obligaciones Propias	0	3,687	9,509	0
OTROS CRÉDITOS	0	7,695	86,732	982
Documentos Descontados	0	0	0	0
Documentos por Cobrar	0	0	0	0
Pagos por Cartas de Crédito	0	2,568	1,647	0
Tarjetas de Crédito	0	5,127	85,085	982
Factoraje	0	0	0	0
Créditos Cuenta Depósitos Monetarios	0	0	0	0
Deudores Venta Activos Extraordinarios	0	0	0	0
Deudores Venta de Inmuebles y Muebles	0	0	0	0
Arrendamiento Financiero	0	0	0	0
Otros	0	-0	-0	0
SUMA	4,538	78,309	422,324	982
Menos Estimaciones por Valuación	0	135	0	4

SISTEMA BANCARIO

CARTERA DE CREDITOS SEGUN SU CLASIFICACION CONTABLE EN MONEDA EXTRANJERA

AL 30 DE SEPTIEMBRE DE 2012

(Cifras en miles de Quetzales)

	INDUSTRIAL, S. A.	DE DESARROLLO RURAL, S. A.	INTERNACIONAL, S. A.	REFORMADOR, S. A.
TOTAL DE CARTERA DE CRÉDITOS (NETA)	15,460,437	1,590,088	993,118	2,221,090
CARTERA DE CRÉDITOS	15,421,363	1,239,616	775,145	2,149,191
Fiduciarios	10,920,038	517,405	267,346	1,080,219
Prendarios - Fiduciarios	72,523	186,686	23,735	0
Prendarios	13,387	24,999	2,328	88,524
Hipotecarios - Fiduciarios	1,898,691	264,818	198,839	20,233
Hipotecarios - Prendarios	19,569	20,861	12,056	11,317
Hipotecarios	2,213,655	150,742	259,881	926,992
Con Bono de Prenda	739	0	0	2,899
Hipotecarios - Prendarios - Fiduciarios	268,752	74,104	161	0
Con Garantía de Obligaciones Propias	14,009	0	10,797	19,007
OTROS CRÉDITOS	140,170	451,126	218,420	75,031
Documentos Descontados	81,809	0	20,042	29,446
Documentos por Cobrar	0	265,246	164,931	36,140
Pagos por Cartas de Crédito	1,344	5,187	0	2,753
Tarjetas de Crédito	57,016	33,878	11,929	6,692
Factoraje	0	0	0	0
Créditos Cuenta Depósitos Monetarios	0	146,815	21,518	0
Deudores Venta Activos Extraordinarios	0	0	0	0
Deudores Venta de Inmuebles y Muebles	0	0	0	0
Arrendamiento Financiero	0	0	0	0
Otros	-0	-0	0	0
SUMA	15,561,533	1,690,742	993,565	2,224,222
Menos Estimaciones por Valuación	101,096	100,653	446	3,131

	BANCO DE AMÉRICA CENTRAL, S. A.	CITIBANK DE GUATEMALA, S. A.	AGROMERCANTIL DE GUATEMALA, S. A.
TOTAL DE CARTERA DE CRÉDITOS (NETA)	1,794,789	1,020,490	3,124,635
CARTERA DE CRÉDITOS	1,826,355	651,835	2,147,787
Fiduciarios	673,406	236,280	824,750
Prendarios - Fiduciarios	23,441	69,093	40,213
Prendarios	59,028	20,576	859
Hipotecarios - Fiduciarios	64,392	39,910	399,186
Hipotecarios - Prendarios	0	696	0
Hipotecarios	948,530	195,495	680,015
Con Bono de Prenda	0	0	0
Hipotecarios - Prendarios - Fiduciarios	0	66,781	183,175
Con Garantía de Obligaciones Propias	57,559	23,006	19,590
OTROS CRÉDITOS	4,203	414,054	996,442
Documentos Descontados	4,203	0	0
Documentos por Cobrar	0	0	664,982
Pagos por Cartas de Crédito	0	105,786	52,495
Tarjetas de Crédito	0	253,824	78,956
Factoraje	0	0	0
Créditos Cuenta Depósitos Monetarios	0	54,444	199,390
Deudores Venta Activos Extraordinarios	0	0	618
Deudores Venta de Inmuebles y Muebles	0	0	0
Arrendamiento Financiero	0	0	0
Otros	-0	-0	0
SUMA	1,830,558	1,065,889	3,144,228
Menos Estimaciones por Valuación	35,770	45,399	19,593

SISTEMA BANCARIO

CARTERA DE CREDITOS SEGUN SU CLASIFICACION CONTABLE EN MONEDA EXTRANJERA

AL 30 DE SEPTIEMBRE DE 2012

(Cifras en miles de Quetzales)

	CITIBANK, N. A. SUC. GUATEMALA	G&T CONTINENTAL, S. A.	DE CRÉDITO, S. A.	AZTECA DE GUATEMALA, S. A.
TOTAL DE CARTERA DE CRÉDITOS (NETA)	0	7,921,408	186,699	0
CARTERA DE CRÉDITOS	0	5,574,160	177,232	0
Fiduciarios	0	3,053,685	116,854	0
Prendarios - Fiduciarios	0	1,024	305	0
Prendarios	0	44,887	71	0
Hipotecarios - Fiduciarios	0	77,702	39,048	0
Hipotecarios - Prendarios	0	83,843	0	0
Hipotecarios	0	2,313,020	11,959	0
Con Bono de Prenda	0	0	0	0
Hipotecarios - Prendarios - Fiduciarios	0	0	0	0
Con Garantía de Obligaciones Propias	0	0	8,996	0
OTROS CRÉDITOS	0	2,357,937	11,084	0
Documentos Descontados	0	267,802	6,031	0
Documentos por Cobrar	0	1,864,009	5,054	0
Pagos por Cartas de Crédito	0	0	0	0
Tarjetas de Crédito	0	2,324	0	0
Factoraje	0	0	0	0
Créditos Cuenta Depósitos Monetarios	0	144,230	0	0
Deudores Venta Activos Extraordinarios	0	79,572	0	0
Deudores Venta de Inmuebles y Muebles	0	0	0	0
Arrendamiento Financiero	0	0	0	0
Otros	0	0	0	0
SUMA	0	7,932,098	188,317	0
Menos Estimaciones por Valuación	0	10,690	1,618	0

SISTEMA BANCARIO

INTEGRACION DE LA CARTERA

AL 30 DE SEPTIEMBRE DE 2012

(Cifras en miles de Quetzales)

	TOTAL CARTERA			TOTAL VIGENTE			TOTAL VENCIDA		
	M/N	M/E	TOTAL	M/N	M/E	TOTAL	M/N	M/E	TOTAL
BANCOS NACIONALES									
EL CRÉDITO HIPOTECARIO NACIONAL DE GUATEMALA	1,276,438	16,555	1,292,993	1,130,000	15,825	1,145,825	146,438	730	147,168
INMOBILIARIO, S. A.	536,548	56,447	592,994	505,333	56,222	561,556	31,215	224	31,439
DE LOS TRABAJADORES	4,925,337	245,161	5,170,498	4,875,436	163,053	5,038,489	49,901	82,108	132,009
INDUSTRIAL, S. A.	11,048,074	15,561,533	26,609,607	10,935,102	15,483,997	26,419,099	112,972	77,536	190,508
DE DESARROLLO RURAL, S. A.	22,353,089	1,690,742	24,043,831	22,201,308	1,667,061	23,868,369	151,781	23,681	175,462
INTERNACIONAL, S. A.	1,745,639	993,565	2,739,204	1,711,909	993,565	2,705,474	33,730	0	33,730
REFORMADOR, S. A.	3,758,213	2,224,222	5,982,434	3,648,619	2,203,069	5,851,688	109,594	21,152	130,746
VIVIBANCO, S. A.	4,978	4,538	9,516	4,978	4,538	9,516	0	0	0
FICOHSA GUATEMALA, S. A.	134,356	78,309	212,665	127,329	69,776	197,106	7,027	8,532	15,559
PROMERICA, S. A.	1,245,476	422,324	1,667,800	1,226,127	422,081	1,648,208	19,349	242	19,592
DE ANTIGUA, S. A.	854,008	982	854,990	836,209	975	837,183	17,799	7	17,806
DE AMÉRICA CENTRAL, S. A.	1,767,764	1,830,558	3,598,322	1,731,319	1,800,468	3,531,787	36,445	30,090	66,535
CITIBANK DE GUATEMALA, S. A.	2,780,198	1,065,889	3,846,087	2,633,597	1,020,268	3,653,865	146,601	45,621	192,222
AGROMERCANTIL DE GUATEMALA, S. A.	5,964,046	3,144,228	9,108,274	5,796,517	3,134,707	8,931,224	167,530	9,521	177,051
G&T CONTINENTAL, S. A.	9,770,854	7,932,098	17,702,951	9,556,114	7,904,887	17,461,001	214,739	27,211	241,950
DE CRÉDITO, S. A.	216,903	188,317	405,219	211,728	184,020	395,749	5,174	4,296	9,470
AZTECA DE GUATEMALA, S. A.	800,493	0	800,493	770,309	0	770,309	30,183	0	30,183
BANCO EXTRANJERO									
CITIBANK, N. A. SUC. GUATEMALA	26,713	0	26,713	26,713	0	26,713	0	0	0
	69,209,126	35,455,466	104,664,592	67,928,647	35,124,513	103,053,160	1,280,479	330,953	1,611,432

SISTEMA BANCARIO

INTEGRACION DE LA CARTERA VENCIDA

AL 30 DE SEPTIEMBRE DE 2012

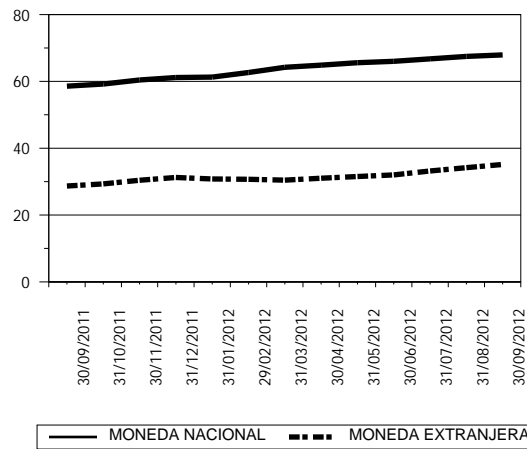
(Cifras en miles de Quetzales)

	EN PROCESO DE PRORROGA			EN COBRO ADMINISTRATIVO			EN COBRO JUDICIAL		
	M/N	M/E	TOTAL	M/N	M/E	TOTAL	M/N	M/E	TOTAL
BANCOS NACIONALES									
EL CRÉDITO HIPOTECARIO NACIONAL DE GUATEMALA	46,231	0	46,231	42,754	0	42,754	57,453	730	58,183
INMOBILIARIO, S. A.	917	0	917	3,468	217	3,684	26,830	8	26,837
DE LOS TRABAJADORES	900	80	979	48,126	13,731	61,857	875	68,298	69,173
INDUSTRIAL, S. A.	11,219	4,998	16,217	70,899	55,126	126,026	30,855	17,411	48,265
DE DESARROLLO RURAL, S. A.	0	0	0	102,534	12,752	115,286	49,247	10,928	60,176
INTERNACIONAL, S. A.	0	0	0	9,124	0	9,124	24,605	0	24,605
REFORMADOR, S. A.	19,703	2,881	22,584	21,905	2,824	24,729	67,986	15,447	83,433
VIVIBANCO, S. A.	0	0	0	0	0	0	0	0	0
FICOHSA GUATEMALA, S. A.	0	0	0	1,204	8,532	9,736	5,823	0	5,823
PROMERICA, S. A.	0	0	0	18,817	242	19,060	532	0	532
DE ANTIGUA, S. A.	0	0	0	17,799	7	17,806	0	0	0
DE AMÉRICA CENTRAL, S. A.	15,104	0	15,104	14,398	18,276	32,674	6,943	11,815	18,757
CITIBANK DE GUATEMALA, S. A.	2,992	986	3,977	127,886	10,274	138,160	15,723	34,361	50,085
AGROMERCANTIL DE GUATEMALA, S. A.	54,135	981	55,116	2,638	297	2,935	110,757	8,243	119,000
G&T CONTINENTAL, S. A.	2,179	9	2,188	122,096	18,599	140,695	90,464	8,603	99,067
DE CRÉDITO, S. A.	2,755	1,193	3,947	85	0	85	2,335	3,104	5,439
AZTECA DE GUATEMALA, S. A.	0	0	0	30,183	0	30,183	0	0	0
BANCO EXTRANJERO									
CITIBANK, N. A. SUC. GUATEMALA	0	0	0	0	0	0	0	0	0
	156,134	11,126	167,260	633,917	140,878	774,795	490,429	178,948	669,377

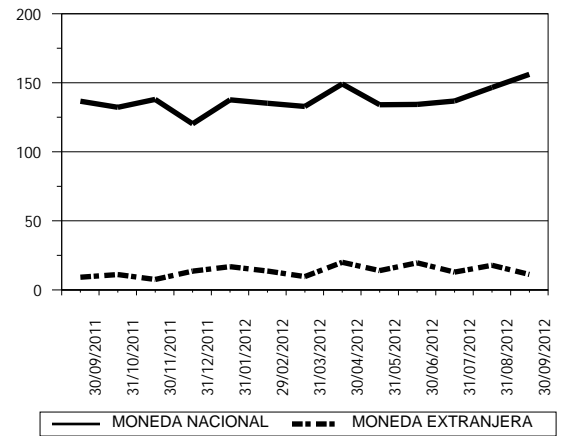
SISTEMA BANCARIO

CARTERA DE CREDITOS (Cifras en millones de Quetzales)

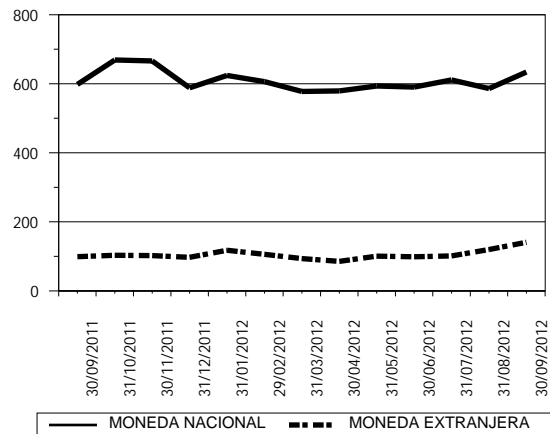
CARTERA VIGENTE



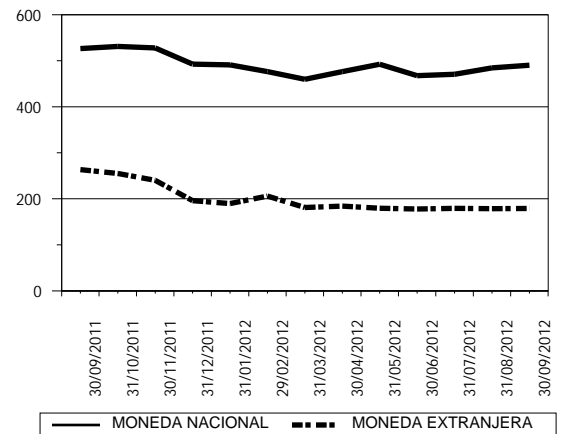
CARTERA VENCIDA EN PROCESO DE PRORROGA



CARTERA VENCIDA EN COBRO ADMINISTRATIVO



CARTERA VENCIDA EN COBRO JUDICIAL



SISTEMA BANCARIO

CARTERA DE CREDITOS POR ACTIVIDAD ECONOMICA NACIONAL Y EXTRANJERA

AL 30 DE SEPTIEMBRE DE 2012

(Cifras en miles de Quetzales)

	(0)												
	(00)	(01)	(09)	(1)	(2)	(3)	(4)	(5)	(6)	(7)	(8)	(9)	TOTAL
BANCOS NACIONALES													
EL CRÉDITO HIPOTECARIO NACIONAL DE GUATEMALA	594,702	3,612	171	22,032	201	78,570	5,043	29,857	84,890	9,238	408,860	55,817	1,292,993
INMOBILIARIO, S. A.	63,662	7,768	738	21,039	0	65,764	2,318	277,616	103,984	4,413	9,966	35,729	592,994
DE LOS TRABAJADORES	4,473,963	213,022	71,655	8,314	150	57,561	63,265	132,720	57,610	6,833	42,977	42,428	5,170,498
INDUSTRIAL, S. A.	3,728,003	58,077	44,505	1,414,439	570	7,079,930	2,582,354	763,536	3,795,085	523,991	4,940,547	1,678,570	26,609,607
DE DESARROLLO RURAL, S. A.	10,488,294	89,568	19,737	1,950,847	1,974	165,391	120,026	5,383,253	4,272,610	678,403	248,384	625,343	24,043,831
INTERNACIONAL, S. A.	518,901	32,334	8,274	233,138	83,448	262,154	81,998	231,609	765,306	58,502	350,546	112,992	2,739,204
REFORMADOR, S. A.	461,964	331,598	14,617	665,769	482	868,192	490,589	499,333	1,489,119	59,542	698,073	403,156	5,982,434
VIVIBANCO, S. A.	9,330	0	10	0	0	0	0	164	0	0	0	12	9,516
FICOHSA GUATEMALA, S. A.	107,072	8,076	0	6,658	0	13,994	0	15,167	29,676	3,126	14,139	14,758	212,665
PROMERICA, S. A.	897,218	0	292,405	990	23,202	32,563	0	188,903	136,440	6,543	71,933	17,601	1,667,800
DE ANTIGUA, S. A.	242,235	0	0	0	0	0	0	49,567	557,464	0	0	5,724	854,990
DE AMÉRICA CENTRAL, S. A.	1,790,694	2,315	338,979	67,985	0	444,676	123,631	7,768	474,262	6,762	251,956	89,293	3,598,322
CITIBANK DE GUATEMALA, S. A.	2,926,454	38,542	11,222	36,493	0	276,343	4,592	45,288	385,371	10,608	34,470	76,704	3,846,087
AGROMERCANTIL DE GUATEMALA, S. A.	1,866,929	16,018	177,305	700,207	56,623	670,363	396,462	786,984	3,010,437	149,298	1,038,855	238,795	9,108,274
G&T CONTINENTAL, S. A.	1,705,866	2,418,555	6,898	898,698	53,055	2,863,796	905,226	2,269,103	4,024,586	137,558	1,782,668	636,942	17,702,951
DE CRÉDITO, S. A.	45,738	20,719	19,747	21,422	4,098	56,793	0	17,334	89,569	3,872	88,744	37,183	405,219
AZTECA DE GUATEMALA, S. A.	782,582	0	0	90	0	606	6	0	17,187	8	0	14	800,493
BANCO EXTRANJERO													
CITIBANK, N. A. SUC. GUATEMALA	3,643	0	0	0	0	0	0	23,070	0	0	0	0	26,713
TOTAL	30,707,250	3,240,203	1,006,262	6,048,122	223,804	12,936,697	4,775,511	10,721,271	19,293,597	1,658,698	9,982,119	4,071,060	104,664,592

Fuente: Saldos de cartera forma E83.

CODIGO DE LA ACTIVIDAD ECONOMICA:

- | | |
|--|---|
| (0) Consumo, Transferencias y Otros Destinos | (4) Electricidad, Gas y Agua |
| (00) Consumo | (5) Construcción |
| (01) Transferencias | (6) Comercio |
| (09) Otros Destinos | (7) Transporte y Almacenamiento |
| (1) Agricultura, Ganadería, Silvicultura, Caza y Pesca | (8) Establecimientos Financieros, Bienes Inmuebles y Servicios Prestados a las Empresas |
| (2) Explotación de Minas y Cantera | (9) Servicios Comunales, Sociales y Personales |
| (3) Industria Manufacturera | |

SISTEMA BANCARIO

CARTERA DE CREDITOS POR ACTIVIDAD ECONOMICA

EN MONEDA NACIONAL

AL 30 DE SEPTIEMBRE DE 2012

(Cifras en miles de Quetzales)

	(0)			(1)	(2)	(3)	(4)	(5)	(6)	(7)	(8)	(9)	TOTAL
	(00)	(01)	(09)										
BANCOS NACIONALES													
EL CRÉDITO HIPOTECARIO NACIONAL DE GUATEMALA	594,543	3,612	171	22,032	201	74,477	5,043	29,857	84,160	9,238	397,286	55,817	1,276,438
INMOBILIARIO, S. A.	60,301	7,768	738	21,039	0	39,429	2,318	275,626	79,289	4,413	9,966	35,662	536,548
DE LOS TRABAJADORES	4,425,442	209,565	71,278	8,314	150	18,333	403	90,805	40,035	3,785	20,296	36,930	4,925,337
INDUSTRIAL, S. A.	2,889,271	33,875	42,214	218,285	570	1,701,601	881,519	484,750	1,542,419	139,822	2,417,730	696,019	11,048,074
DE DESARROLLO RURAL, S. A.	10,392,196	88,889	19,737	1,926,712	1,485	129,335	65,065	5,095,236	3,414,916	359,270	234,906	625,343	22,353,089
INTERNACIONAL, S. A.	440,469	11,995	8,274	103,421	16,925	129,626	67,986	179,793	454,655	40,074	201,656	90,765	1,745,639
REFORMADOR, S. A.	373,066	185,339	14,617	331,015	482	532,045	286,023	387,825	970,262	28,363	402,487	246,689	3,758,213
VIVIBANCO, S. A.	4,792	0	10	0	0	0	0	164	0	0	0	12	4,978
FICOHSA GUATEMALA, S. A.	83,141	5,970	0	6,658	0	4,576	0	3,791	9,169	3,126	3,737	14,189	134,356
PROMERICA, S. A.	809,676	0	205,736	0	4,549	9,977	0	158,099	30,563	0	16,107	10,768	1,245,476
DE ANTIGUA, S. A.	241,252	0	0	0	0	0	0	49,567	557,464	0	0	5,724	854,008
DE AMÉRICA CENTRAL, S. A.	961,504	0	289,386	0	0	152,528	0	1,200	237,655	1,661	96,372	27,458	1,767,764
CITIBANK DE GUATEMALA, S. A.	2,520,059	15,547	80	121	0	109,715	3,896	43,599	68,560	1,433	15,056	2,131	2,780,198
AGROMERCANTIL DE GUATEMALA, S. A.	1,740,701	16,018	160,484	170,637	56,623	317,243	337,570	452,845	1,707,275	93,674	736,565	174,412	5,964,046
G&T CONTINENTAL, S. A.	1,436,546	1,185,490	2,731	358,833	42,037	1,165,355	252,434	1,447,268	2,465,518	109,862	787,287	517,492	9,770,854
DE CRÉDITO, S. A.	39,187	3,764	17,471	21,422	0	19,433	0	12,748	43,197	2,177	48,389	9,113	216,903
AZTECA DE GUATEMALA, S. A.	782,582	0	0	90	0	606	6	0	17,187	8	0	14	800,493
BANCO EXTRANJERO													
CITIBANK, N. A. SUC. GUATEMALA	3,643	0	0	0	0	0	0	23,070	0	0	0	0	26,713
TOTAL	27,798,372	1,767,831	832,928	3,188,579	123,022	4,404,280	1,902,264	8,736,241	11,722,324	796,905	5,387,841	2,548,538	69,209,126

Fuente: Saldos de cartera forma E83.

CODIGO DE LA ACTIVIDAD ECONOMICA:

- | | |
|--|---|
| (0) Consumo, Transferencias y Otros Destinos | (4) Electricidad, Gas y Agua |
| (00) Consumo | (5) Construcción |
| (01) Transferencias | (6) Comercio |
| (09) Otros Destinos | (7) Transporte y Almacenamiento |
| (1) Agricultura, Ganadería, Silvicultura, Caza y Pesca | (8) Establecimientos Financieros, Bienes Inmuebles y Servicios Prestados a las Empresas |
| (2) Explotación de Minas y Cantera | (9) Servicios Comunes, Sociales y Personales |
| (3) Industria Manufacturera | |

SISTEMA BANCARIO

CARTERA DE CREDITOS POR ACTIVIDAD ECONOMICA

EN MONEDA EXTRANJERA

AL 30 DE SEPTIEMBRE DE 2012

(Cifras en miles de Quetzales)

	(0)			(1)	(2)	(3)	(4)	(5)	(6)	(7)	(8)	(9)	TOTAL
	(00)	(01)	(09)										
BANCOS NACIONALES													
EL CRÉDITO HIPOTECARIO NACIONAL DE GUATEMALA	159	0	0	0	0	4,093	0	0	730	0	11,574	0	16,555
INMOBILIARIO, S. A.	3,361	0	0	0	0	26,334	0	1,989	24,695	0	0	67	56,447
DE LOS TRABAJADORES	48,521	3,457	377	0	0	39,227	62,862	41,915	17,575	3,049	22,681	5,497	245,161
INDUSTRIAL, S. A.	838,732	24,202	2,291	1,196,155	0	5,378,329	1,700,835	278,786	2,252,666	384,169	2,522,817	982,551	15,561,533
DE DESARROLLO RURAL, S. A.	96,098	679	0	24,136	489	36,057	54,962	288,016	857,694	319,133	13,478	0	1,690,742
INTERNACIONAL, S. A.	78,432	20,339	0	129,717	66,523	132,527	14,012	51,817	310,651	18,427	148,890	22,228	993,565
REFORMADOR, S. A.	88,898	146,260	0	334,754	0	336,147	204,566	111,509	518,857	31,179	295,586	156,467	2,224,222
VIVIBANCO, S. A.	4,538	0	0	0	0	0	0	0	0	0	0	0	4,538
FICOHSA GUATEMALA, S. A.	23,931	2,106	0	0	0	9,418	0	11,376	20,507	0	10,402	570	78,309
PROMERICA, S. A.	87,542	0	86,668	990	18,653	22,586	0	30,804	105,877	6,543	55,826	6,833	422,324
DE ANTIGUA, S. A.	982	0	0	0	0	0	0	0	0	0	0	0	982
DE AMÉRICA CENTRAL, S. A.	829,189	2,315	49,593	67,985	0	292,149	123,631	6,568	236,607	5,101	155,584	61,835	1,830,558
CITIBANK DE GUATEMALA, S. A.	406,395	22,994	11,142	36,372	0	166,628	696	1,689	316,811	9,175	19,414	74,572	1,065,889
AGROMERCANTIL DE GUATEMALA, S. A.	126,228	0	16,821	529,570	0	353,121	58,891	334,138	1,303,162	55,624	302,289	64,383	3,144,228
G&T CONTINENTAL, S. A.	269,320	1,233,064	4,166	539,865	11,018	1,698,441	652,792	821,835	1,559,069	27,696	995,381	119,450	7,932,098
DE CRÉDITO, S. A.	6,551	16,954	2,276	0	4,098	37,360	0	4,586	46,372	1,696	40,355	28,069	188,317
AZTECA DE GUATEMALA, S. A.	0	0	0	0	0	0	0	0	0	0	0	0	0
BANCO EXTRANJERO													
CITIBANK, N. A. SUC. GUATEMALA	0	0	0	0	0	0	0	0	0	0	0	0	0
TOTAL	2,908,878	1,472,372	173,334	2,859,543	100,781	8,532,416	2,873,247	1,985,029	7,571,273	861,793	4,594,278	1,522,522	35,455,466

Fuente: Saldos de cartera forma E83.

CODIGO DE LA ACTIVIDAD ECONOMICA:

- | | |
|--|---|
| (0) Consumo, Transferencias y Otros Destinos | (4) Electricidad, Gas y Agua |
| (00) Consumo | (5) Construcción |
| (01) Transferencias | (6) Comercio |
| (09) Otros Destinos | (7) Transporte y Almacenamiento |
| (1) Agricultura, Ganadería, Silvicultura, Caza y Pesca | (8) Establecimientos Financieros, Bienes Inmuebles y Servicios Prestados a las Empresas |
| (2) Explotación de Minas y Cantera | (9) Servicios Comunes, Sociales y Personales |
| (3) Industria Manufacturera | |

SISTEMA BANCARIO

PRESTAMOS Y DESCUENTOS CONCEDIDOS POR DISTRIBUCION GEOGRAFICA EN EL MES DE SEPTIEMBRE DE 2012 (Cifras en miles de Quetzales)

	BANCOS NACIONALES	%	BANCO EXTRANJERO	%
GUATEMALA	2,483,285	57.67	0	0.00
ALTA VERAPAZ	106,950	2.48	0	0.00
BAJA VERAPAZ	36,485	0.85	0	0.00
IZABAL	70,903	1.65	0	0.00
CHIQUMULA	66,937	1.55	0	0.00
ZACAPA	38,097	0.88	0	0.00
EL PROGRESO	25,645	0.60	0	0.00
JUTIAPA	73,378	1.70	0	0.00
JALAPA	38,587	0.90	0	0.00
SANTA ROSA	58,050	1.35	0	0.00
CHIMALTENANGO	53,581	1.24	0	0.00
SACATEPEQUEZ	46,770	1.09	0	0.00
ESCUINTLA	107,551	2.50	0	0.00
SAN MARCOS	83,856	1.95	0	0.00
QUETZALTENANGO	500,335	11.62	0	0.00
TOTONICAPAN	32,900	0.76	0	0.00
SOLOLA	41,043	0.95	0	0.00
RETALHULEU	50,779	1.18	0	0.00
SUCHITEPEQUEZ	80,060	1.86	0	0.00
HUEHUETEGANGO	74,015	1.72	0	0.00
QUICHE	75,867	1.76	0	0.00
PETEN	94,376	2.19	0	0.00
OTROS PAISES	66,857	1.55	0	0.00
TOTAL	4,306,306	100	0	100

NOTAS :

- La distribución geográfica se hace con base en el lugar donde se efectuó la inversión.
- Fuente: Saldos de cartera forma E83.

SISTEMA BANCARIO

PRESTAMOS Y DESCUENTOS CONCEDIDOS POR DESTINO ECONOMICO Y TIPO DE INVERSION

EN EL MES DE SEPTIEMBRE DE 2012

(Cifras en miles de Quetzales)

BANCOS NACIONALES					BANCO EXTRANJERO			
	GASTOS DE OPERACION	FORMACION DE CAPITAL	OTROS	TOTAL	GASTOS DE OPERACION	FORMACION DE CAPITAL	OTROS	TOTAL
CONSUMO, TRANSFERENCIAS Y OTROS DESTINOS	508,045	3,792	1,033,438	1,545,275	0	0	0	0
CONSUMO	489,508	484	938,808	1,428,800	0	0	0	0
Adquisición de bienes durables	481,555	454	709,226	1,191,235	0	0	0	0
Mobiliario para el hogar	76,645	5	49,192	125,842	0	0	0	0
Utensilios para el hogar	62,279	0	10,970	73,249	0	0	0	0
Prendas para uso personal	58,609	0	2,190	60,799	0	0	0	0
Vehículos para uso personal	14,563	12	128,879	143,454	0	0	0	0
Material, mobiliario y equipo de estudio	85,034	0	9,064	94,098	0	0	0	0
Inmuebles	15,948	72	135,148	151,168	0	0	0	0
Bienes inmuebles para vivienda garantizados con hipotecas	1,884	0	80,684	82,568	0	0	0	0
Otros	166,593	366	293,099	460,058	0	0	0	0
Adquisición de bienes fungibles	2,163	0	79,045	81,208	0	0	0	0
Medicinas y medicamentos	2,006	0	10,481	12,487	0	0	0	0
Otros	157	0	68,564	68,721	0	0	0	0
Servicios recibidos	5,790	30	148,791	154,611	0	0	0	0
Tratamiento médico en el país	2,906	0	8,909	11,815	0	0	0	0
Tratamiento médico en el exterior	0	0	26	26	0	0	0	0
Viajes de estudio	8	0	2,074	2,082	0	0	0	0
Viajes de turismo	6	0	680	686	0	0	0	0
Costas judiciales	0	0	243	243	0	0	0	0
Honorarios profesionales	1,082	0	319	1,401	0	0	0	0
Alquileres	34	0	421	455	0	0	0	0
Otros	1,753	30	136,120	137,903	0	0	0	0
Otros consumos	0	0	1,746	1,746	0	0	0	0
TRANSFERENCIAS	16,384	125	53,693	70,202	0	0	0	0
Adquisición de bienes inmuebles a propietarios del mismo sector	15,883	125	44,244	60,252	0	0	0	0
Adquisición maquinaria y equipo propietarios del mismo sector	501	0	8,845	9,346	0	0	0	0
Adquisición de títulos valores	0	0	605	605	0	0	0	0
Pago de deudas bancarias	0	0	0	0	0	0	0	0
Pago de deudas comerciales	0	0	0	0	0	0	0	0
Pago deudas particulares	0	0	0	0	0	0	0	0
OTROS DESTINOS	2,154	3,183	40,937	46,274	0	0	0	0
Actividades no especificadas	2,154	3,183	40,937	46,274	0	0	0	0
AGRICULTURA, GANADERÍA, SILVICULTURA, CAZA Y PESCA	154,745	67,219	70,655	292,619	0	0	0	0
AGRICULTURA	53,916	56,326	67,132	177,374	0	0	0	0
Cereales y legumbres	7,507	11,718	1,951	21,176	0	0	0	0
Arroz	309	11,704	1,708	13,721	0	0	0	0
Trigo	161	0	17	178	0	0	0	0
Maíz	6,146	12	58	6,216	0	0	0	0
Frijol	799	3	27	829	0	0	0	0
Maicillo	0	0	0	0	0	0	0	0
Otros	90	0	142	232	0	0	0	0
Hortalizas	11,177	128	344	11,649	0	0	0	0
Frutas	1,594	25	39,223	40,842	0	0	0	0
Bebidas y azúcares	27,587	625	12,093	40,305	0	0	0	0
Café	15,636	625	5,493	21,754	0	0	0	0
Té	0	0	0	0	0	0	0	0
Cacao	10	0	0	10	0	0	0	0
Caña	11,940	0	6,600	18,540	0	0	0	0
Otras	0	0	0	0	0	0	0	0
Semillas y plantas oleaginosas	4,246	10	497	4,753	0	0	0	0
Plantas textiles	116	0	0	116	0	0	0	0

Fuente: Saldos de cartera forma E83.

SISTEMA BANCARIO

PRESTAMOS Y DESCUENTOS CONCEDIDOS POR DESTINO ECONOMICO Y TIPO DE INVERSION

EN EL MES DE SEPTIEMBRE DE 2012

(Cifras en miles de Quetzales)

BANCOS NACIONALES					BANCO EXTRANJERO			
	GASTOS DE OPERACION	FORMACION DE CAPITAL	OTROS	TOTAL	GASTOS DE OPERACION	FORMACION DE CAPITAL	OTROS	TOTAL
Algodón	67	0	0	67	0	0	0	0
Kenaf	0	0	0	0	0	0	0	0
Henequén	0	0	0	0	0	0	0	0
Lino	49	0	0	49	0	0	0	0
Otras	0	0	0	0	0	0	0	0
Espicias	25	0	70	95	0	0	0	0
Otros cultivos y plantas	1,665	43,820	12,955	58,440	0	0	0	0
GANADERÍA	99,569	9,938	3,084	112,591	0	0	0	0
Ganado vacuno	93,376	1,156	465	94,997	0	0	0	0
Caballar, asnal y mular	0	0	0	0	0	0	0	0
Ganado caprino	91	0	0	91	0	0	0	0
Ganado ovino	739	3	10	752	0	0	0	0
Porcino	3,174	8,053	53	11,280	0	0	0	0
Avicultura	1,946	26	2,556	4,528	0	0	0	0
Cunicultura	15	0	0	15	0	0	0	0
Apiarios	127	0	0	127	0	0	0	0
Pastos y forrajes	74	0	0	74	0	0	0	0
Otras especies de animales	29	700	0	729	0	0	0	0
SILVICULTURA	1,145	0	148	1,293	0	0	0	0
CAZA Y PESCA	115	955	291	1,361	0	0	0	0
EXPLOTACIÓN DE MINAS Y CANTERAS	21	0	3,390	3,411	0	0	0	0
MINAS DE CARBÓN	0	0	186	186	0	0	0	0
PETRÓLEO CRUDO Y GAS NATURAL	0	0	3,204	3,204	0	0	0	0
EXTRACCIÓN DE MINERALES METÁLICOS	0	0	0	0	0	0	0	0
EXTRACCIÓN DE MINERALES NO METÁLICOS	21	0	0	21	0	0	0	0
EXPLOTACIÓN DE CANTERA	0	0	0	0	0	0	0	0
INDUSTRIAS MANUFACTURERAS	243,087	6,329	412,892	662,308	0	0	0	0
PRODUCTOS ALIMENTICIOS, BEBIDAS Y TABACO	160,042	239	285,174	445,455	0	0	0	0
TEXTILES, PRENDAS DE VESTIR E INDUSTRIAS DE CUERO	38,081	227	24,426	62,734	0	0	0	0
INDUSTRIA DE LA MADERA Y PRODUCTOS DE LA MADERA, INCLUIDOS MUEBLES	3,894	2,887	7,330	14,111	0	0	0	0
FABRICACIÓN DE PAPEL Y PRODUCTOS DE PAPEL; IMPRENTAS Y EDITORIALES	3,243	0	22,512	25,755	0	0	0	0
FABRICACIÓN DE SUSTANCIAS QUÍMICAS Y DE PRODUCTOS QUÍMICOS DERIVADOS DEL PETRÓLEO-CARBÓN DE CAUCHO	20,848	726	30,046	51,620	0	0	0	0
FABRICACIÓN DE PRODUCTOS MINERALES NO METÁLICOS EXCEPTUANDO LOS DERIVADOS DEL PETRÓLEO Y CARBÓN	62	150	4,237	4,449	0	0	0	0
INDUSTRIAS METÁLICAS BÁSICAS	16,005	0	3,117	19,122	0	0	0	0
FABRICACIÓN DE PRODUCTOS METÁLICOS, MAQUINARIA Y EQUIPO	278	2,050	25,510	27,838	0	0	0	0
OTRAS INDUSTRIAS MANUFACTURERAS	632	50	10,541	11,223	0	0	0	0
ELECTRICIDAD, GAS Y AGUA	21,091	11,960	425,346	458,397	0	0	0	0
ELECTRICIDAD	21,064	11,957	425,145	458,166	0	0	0	0
GAS	16	3	0	19	0	0	0	0
OBRAS HIDRAÚLICAS Y SUMINISTRO DE AGUA	12	0	202	214	0	0	0	0
CONSTRUCCIÓN	53,776	78,632	271,382	403,790	0	0	0	0
CONSTRUCCIÓN, REFORMA Y REPARACIÓN DE VÍAS DE COMUNICACIÓN	222	239	19,949	20,410	0	0	0	0
Construcción, reforma y reparación vías de comunicación	222	239	19,949	20,410	0	0	0	0

Fuente: Saldos de cartera forma E83.

SISTEMA BANCARIO

PRESTAMOS Y DESCUENTOS CONCEDIDOS POR DESTINO ECONOMICO Y TIPO DE INVERSION

EN EL MES DE SEPTIEMBRE DE 2012

(Cifras en miles de Quetzales)

BANCOS NACIONALES					BANCO EXTRANJERO			
	GASTOS DE OPERACION	FORMACION DE CAPITAL	OTROS	TOTAL	GASTOS DE OPERACION	FORMACION DE CAPITAL	OTROS	TOTAL
Aeropuertos y pistas de aviación	17	0	0	17	0	0	0	0
Carreteras	200	239	12,704	13,143	0	0	0	0
Puertos muelles y canales	5	0	7,000	7,005	0	0	0	0
Vías férreas	0	0	0	0	0	0	0	0
Otras	0	0	245	245	0	0	0	0
CONSTRUCCIÓN, REFORMA Y REPARACIÓN GENERAL	53,554	78,393	251,432	383,379	0	0	0	0
De carácter principal	52,304	77,507	233,695	363,506	0	0	0	0
Edificios	6,264	55,532	26,525	88,321	0	0	0	0
Viviendas	2,630	19,563	187,853	210,046	0	0	0	0
Oficinas y bodegas	11,532	35	9,353	20,920	0	0	0	0
Instalaciones hidráulicas y centrales hidroeléctricas	0	0	0	0	0	0	0	0
Conducciones de agua gas y electricidad	0	0	0	0	0	0	0	0
Presas drenajes y obras de riego	0	0	0	0	0	0	0	0
Estacionamientos	50	0	0	50	0	0	0	0
Otros	31,829	2,376	9,964	44,169	0	0	0	0
De carácter secundario	1,250	887	17,737	19,874	0	0	0	0
Instalaciones de plomería, calefacción y aire acondicionado	0	0	1,281	1,281	0	0	0	0
Chapistería e instalaciones eléctricas	0	0	78	78	0	0	0	0
Colocación de ladrillos y pisos, piedras, baldosas y labrado de mármol	0	0	2,831	2,831	0	0	0	0
Colocación de techos	287	0	1,488	1,775	0	0	0	0
Perforación de pozos de agua	0	0	600	600	0	0	0	0
Excavación y cimentación	0	0	0	0	0	0	0	0
Pintura y decoración	0	0	656	656	0	0	0	0
Otros	963	887	10,803	12,653	0	0	0	0
COMERCIO	131,281	162,924	291,346	585,551	0	0	0	0
COMERCIO INTERNO	25,734	63,157	67,579	156,470	0	0	0	0
COMERCIO DE IMPORTACIÓN	67,049	8,984	114,600	190,633	0	0	0	0
EXPORTACIÓN	4,774	8,324	8,611	21,709	0	0	0	0
COMERCIO NO ESPECIFICADO	33,724	82,459	100,555	216,738	0	0	0	0
TRANSPORTE Y ALMACENAMIENTO	2,389	1,777	30,466	34,632	0	0	0	0
TRANSPORTE TERRESTRE	2,389	1,777	29,444	33,610	0	0	0	0
TRANSPORTE POR AGUA	0	0	405	405	0	0	0	0
TRANSPORTE AÉREO	0	0	617	617	0	0	0	0
ESTABLECIMIENTOS FINANCIEROS, BIENES INMUEBLES, SERVICIOS PRESTADOS A LAS EMPRESAS	106,611	29,527	110,369	246,507	0	0	0	0
ESTABLECIMIENTOS FINANCIEROS	58,889	8,040	11,209	78,138	0	0	0	0
EMPRESAS ADMINISTRADORAS DE BIENES INMUEBLES	12,210	21,025	60,245	93,480	0	0	0	0
SERVICIOS PRESTADOS A LAS EMPRESAS	35,512	462	38,916	74,890	0	0	0	0
SERVICIOS COMUNALES, SOCIALES Y PERSONALES	6,690	4,724	62,402	73,816	0	0	0	0
SERVICIOS DE SANEAMIENTO Y SIMILARES	117	4	555	676	0	0	0	0
SERVICIOS SOCIALES Y OTROS	3,565	4,693	51,746	60,004	0	0	0	0
SERVICIOS COMUNALES CONEXOS								
SERVICIOS DE DIVERSIÓN, ESPARCIMIENTO Y CULTURALES	63	0	5,952	6,015	0	0	0	0
SERVICIOS PERSONALES Y DE LOS HOGARES	2,945	27	4,146	7,118	0	0	0	0
ORGANIZACIONES INTERNACIONALES Y OTROS ORGANISMOS EXTRATERRITORIALES	0	0	3	3	0	0	0	0
TOTAL	1,227,736	366,884	2,711,686	4,306,306	0	0	0	0

Fuente: Saldos de cartera forma E83.

BANCOS NACIONALES

PRESTAMOS Y DESCUENTOS CONCEDIDOS POR
ESTRATIFICACION Y PLAZO ORIGINAL
EN EL MES DE SEPTIEMBRE DE 2012

(Cifras en miles de Quetzales)

INTERVALOS EN QUETZALES	HASTA 10,000		DE 10,001 A 20,000		DE 20,001 A 50,000		DE 50,001 A 100,000		DE 100,001 Y MAS		TOTAL	
	No.	Monto	No.	Monto	No.	Monto	No.	Monto	No.	Monto	No.	Monto
CONSUMO, TRANSFERENCIAS Y OTROS DESTINOS	143,714	260,317	11,351	164,790	9,877	335,388	5,928	413,631	1,473	371,149	172,343	1,545,275
AGRICULTURA, GANADERÍA, SILVICULTURA, CAZA Y PESCA	3,878	17,039	661	9,468	272	9,842	124	9,606	184	246,664	5,119	292,619
AGRICULTURA	2,234	10,398	480	6,932	200	7,077	74	5,759	80	147,208	3,068	177,373
GANADERÍA	1,617	6,548	178	2,495	69	2,667	49	3,787	100	97,094	2,013	112,591
SILVICULTURA	2	5	1	11	1	50	1	60	2	1,168	7	1,293
CAZA Y PESCA	25	88	2	30	2	49	0	0	2	1,195	31	1,361
EXPLOTACIÓN DE MINAS Y CANTERAS	0	0	0	0	1	21	2	186	2	3,204	5	3,411
INDUSTRIAS MANUFACTURERAS	1,410	4,770	102	1,429	74	2,586	40	2,990	164	650,533	1,790	662,308
ELECTRICIDAD, GAS Y AGUA	8	19	3	39	0	0	1	100	10	458,241	22	458,398
CONSTRUCCIÓN	1,356	8,955	1,383	20,227	1,458	51,058	1,012	71,625	336	251,925	5,545	403,790
CONSTRUCCIÓN, REFORMA Y REPARACIÓN DE VÍAS DE COMUNICACIÓN	4	33	3	47	3	93	1	95	14	20,143	25	20,410
COMERCIO	13,479	48,982	1,784	26,444	1,129	38,791	431	31,323	492	440,012	17,315	585,551
TRANSPORTE Y ALMACENAMIENTO	24	176	29	415	64	2,460	59	4,271	81	27,310	257	34,632
ESTABLECIMIENTOS FINANCIEROS, BIENES INMUEBLES, SERVICIOS PRESTADOS A LAS EMPRESAS	16	45	7	103	14	435	14	1,023	94	244,901	145	246,507
SERVICIOS COMUNALES, SOCIALES Y PERSONALES	435	1,390	57	785	33	1,062	13	1,012	31	69,567	569	73,815
TOTAL	164,320	341,693	15,377	223,700	12,922	441,643	7,624	535,765	2,867	2,763,505	203,110	4,306,306

	HASTA 1 AÑO		DE 1 A 3 AÑOS		DE 3 A 5 AÑOS		DE 5 AÑOS Y MAS		TOTAL	
	No.	Monto	No.	Monto	No.	Monto	No.	Monto	No.	Monto
CONSUMO, TRANSFERENCIAS Y OTROS DESTINOS	66,150	139,997	85,298	369,682	13,189	468,049	7,706	567,548	172,343	1,545,276
AGRICULTURA, GANADERÍA, SILVICULTURA, CAZA Y PESCA	4,053	84,142	885	24,314	124	27,298	57	156,865	5,119	292,619
AGRICULTURA	2,578	72,851	422	9,691	40	14,868	28	79,964	3,068	177,374
GANADERÍA	1,452	10,153	450	13,348	84	12,429	27	76,661	2,013	112,591
SILVICULTURA	3	1,075	3	218	0	0	1	0	7	1,293
CAZA Y PESCA	20	64	10	1,057	0	0	1	240	31	1,361
EXPLOTACIÓN DE MINAS Y CANTERAS	1	1,204	3	206	1	2,000	0	0	5	3,411
INDUSTRIAS MANUFACTURERAS	1,380	313,394	323	35,783	57	44,826	30	268,305	1,790	662,308
ELECTRICIDAD, GAS Y AGUA	9	27,058	6	8,092	3	4,250	4	418,998	22	458,398
CONSTRUCCIÓN	410	31,052	2,527	78,430	1,941	104,971	667	189,337	5,545	403,790
CONSTRUCCIÓN, REFORMA Y REPARACIÓN DE VÍAS DE COMUNICACIÓN	10	12,098	8	3,400	5	2,818	2	2,095	25	20,410
COMERCIO	11,825	277,010	5,031	142,248	362	68,983	97	97,311	17,315	585,551
TRANSPORTE Y ALMACENAMIENTO	12	8,551	118	7,097	98	12,682	29	6,302	257	34,632
ESTABLECIMIENTOS FINANCIEROS, BIENES INMUEBLES, SERVICIOS PRESTADOS A LAS EMPRESAS	67	142,491	38	41,534	25	48,019	15	14,463	145	246,507
SERVICIOS COMUNALES, SOCIALES Y PERSONALES	229	2,868	300	5,226	33	14,891	7	50,830	569	73,816
TOTAL	84,136	1,027,767	94,529	712,612	15,833	795,967	8,612	1,769,960	203,110	4,306,306

Nota:

Fuente: Saldos de cartera forma E83.

BANCO EXTRANJERO

PRESTAMOS Y DESCUENTOS CONCEDIDOS POR
ESTRATIFICACION Y PLAZO ORIGINAL
EN EL MES DE SEPTIEMBRE DE 2012

(Cifras en miles de Quetzales)

INTERVALOS EN QUETZALES	HASTA 10,000		DE 10,001 A 20,000		DE 20,001 A 50,000		DE 50,001 A 100,000		DE 100,001 Y MAS		TOTAL	
	No.	Monto	No.	Monto	No.	Monto	No.	Monto	No.	Monto	No.	Monto
CONSUMO, TRANSFERENCIAS Y OTROS DESTINOS	0	0	0	0	0	0	0	0	0	0	0	0
AGRICULTURA, GANADERÍA, SILVICULTURA, CAZA Y PESCA	0	0	0	0	0	0	0	0	0	0	0	0
AGRICULTURA	0	0	0	0	0	0	0	0	0	0	0	0
GANADERÍA	0	0	0	0	0	0	0	0	0	0	0	0
SILVICULTURA	0	0	0	0	0	0	0	0	0	0	0	0
CAZA Y PESCA	0	0	0	0	0	0	0	0	0	0	0	0
EXPLOTACIÓN DE MINAS Y CANTERAS	0	0	0	0	0	0	0	0	0	0	0	0
INDUSTRIAS MANUFACTURERAS	0	0	0	0	0	0	0	0	0	0	0	0
ELECTRICIDAD, GAS Y AGUA	0	0	0	0	0	0	0	0	0	0	0	0
CONSTRUCCIÓN	0	0	0	0	0	0	0	0	0	0	0	0
CONSTRUCCIÓN, REFORMA Y REPARACIÓN DE VÍAS DE COMUNICACIÓN	0	0	0	0	0	0	0	0	0	0	0	0
COMERCIO	0	0	0	0	0	0	0	0	0	0	0	0
TRANSPORTE Y ALMACENAMIENTO	0	0	0	0	0	0	0	0	0	0	0	0
ESTABLECIMIENTOS FINANCIEROS, BIENES INMUEBLES, SERVICIOS PRESTADOS A LAS EMPRESAS	0	0	0	0	0	0	0	0	0	0	0	0
SERVICIOS COMUNALES, SOCIALES Y PERSONALES	0	0	0	0	0	0	0	0	0	0	0	0
TOTAL	0	0	0	0	0	0	0	0	0	0	0	0

	HASTA 1 AÑO		DE 1 A 3 AÑOS		DE 3 A 5 AÑOS		DE 5 AÑOS Y MAS		TOTAL	
	No.	Monto	No.	Monto	No.	Monto	No.	Monto	No.	Monto
CONSUMO, TRANSFERENCIAS Y OTROS DESTINOS	0	0	0	0	0	0	0	0	0	0
AGRICULTURA, GANADERÍA, SILVICULTURA, CAZA Y PESCA	0	0	0	0	0	0	0	0	0	0
AGRICULTURA	0	0	0	0	0	0	0	0	0	0
GANADERÍA	0	0	0	0	0	0	0	0	0	0
SILVICULTURA	0	0	0	0	0	0	0	0	0	0
CAZA Y PESCA	0	0	0	0	0	0	0	0	0	0
EXPLOTACIÓN DE MINAS Y CANTERAS	0	0	0	0	0	0	0	0	0	0
INDUSTRIAS MANUFACTURERAS	0	0	0	0	0	0	0	0	0	0
ELECTRICIDAD, GAS Y AGUA	0	0	0	0	0	0	0	0	0	0
CONSTRUCCIÓN	0	0	0	0	0	0	0	0	0	0
CONSTRUCCIÓN, REFORMA Y REPARACIÓN DE VÍAS DE COMUNICACIÓN	0	0	0	0	0	0	0	0	0	0
COMERCIO	0	0	0	0	0	0	0	0	0	0
TRANSPORTE Y ALMACENAMIENTO	0	0	0	0	0	0	0	0	0	0
ESTABLECIMIENTOS FINANCIEROS, BIENES INMUEBLES, SERVICIOS PRESTADOS A LAS EMPRESAS	0	0	0	0	0	0	0	0	0	0
SERVICIOS COMUNALES, SOCIALES Y PERSONALES	0	0	0	0	0	0	0	0	0	0
TOTAL	0	0	0	0	0	0	0	0	0	0

Nota:

Fuente: Saldos de cartera forma E83.

SISTEMA BANCARIO

INTEGRACION DE FIDEICOMISOS

AL 30 DE SEPTIEMBRE DE 2012

(Cifras en miles de Quetzales)

	Estatales		Municipales		Privados		Total	
	No.	Patrimonio	No.	Patrimonio	No.	Patrimonio	No.	Patrimonio 1/
BANCOS NACIONALES								
EL CRÉDITO HIPOTECARIO NACIONAL DE GUATEMALA	16	260,821	2	138,853	4	26,362	22	426,036
INMOBILIARIO, S. A.	1	10	0	0	0	0	1	10
DE LOS TRABAJADORES	7	385,181	1	2,716	15	24,472	23	412,369
INDUSTRIAL, S. A.	6	35,805	3	11,363	72	974,404	81	1,021,572
DE DESARROLLO RURAL, S. A.	28	2,064,844	9	2,209	33	212,827	70	2,279,880
INTERNACIONAL, S. A.	0	0	0	0	5	129,910	5	129,910
REFORMADOR, S. A.	0	0	0	0	5	127,623	5	127,623
VIVIBANCO, S. A.	1	15,622	0	0	9	12,936	10	28,557
FICOHSA GUATEMALA, S. A.	0	0	0	0	8	27,824	8	27,824
PROMERICA, S. A.	1	0	0	0	1	25,821	2	25,821
DE ANTIGUA, S. A.	0	0	0	0	0	0	0	0
DE AMÉRICA CENTRAL, S. A.	0	0	0	0	0	0	0	0
CITIBANK DE GUATEMALA, S. A.	1	280,293	0	0	2	30	3	280,323
AGROMERCANTIL DE GUATEMALA, S. A.	7	705,507	0	0	11	48,909	18	754,416
G&T CONTINENTAL, S. A.	4	35,743	1	2,554	12	621,551	17	659,847
DE CRÉDITO, S. A.	0	0	1	28	9	39,281	10	39,309
AZTECA DE GUATEMALA, S. A.	0	0	0	0	0	0	0	0
BANCOS EXTRANJERO								
CITIBANK, N. A. SUC. GUATEMALA	0	0	0	0	0	0	0	0
TOTAL	72	3,783,826	17	157,722	186	2,271,951	275	6,213,499

El Fideicomiso es un contrato por el que una persona llamada fideicomitente transmite ciertos bienes y derechos a otra llamada fiduciaria, quien los recibe con la limitacion de caracter obligatorio, de realizar solo aquellos actos exigidos para cumplir los fines del fideicomiso y en beneficio de un tercero llamado fideicomisario.

1/ Incluye: Patrimonio Recibido + Utilidad ó Pérdida Acumulada + Utilidad ó Pérdida del Ejercicio

SISTEMA BANCARIO

AL 30 DE SEPTIEMBRE DE 2012

DEFINICION DE INDICADORES FINANCIEROS

ÁREA	INDICADOR	DEFINICIÓN	INTERPRETACIÓN
Liquidez	Encaje computable en relación a las obligaciones depositarias (ECD)	Es el cociente de dividir el promedio mensual de encaje computable entre las obligaciones depositarias a fin de mes.	Representa la proporción de las obligaciones depositarias que están protegidas por el encaje legal, el cual es la suma de fondos en efectivo en las cajas de la entidad más el depósito de inmediata exigibilidad en el Banco de Guatemala.
	Liquidez inmediata (LI)	Es el cociente de dividir las disponibilidades entre la suma de las obligaciones depositarias más las obligaciones financieras.	Representa la proporción de recursos de inmediata disponibilidad de los que la entidad dispone para hacer frente a sus obligaciones de captación.
Solvencia	Patrimonio en relación a activos (PA)	Es el cociente de dividir el capital contable entre el activo neto.	Representa la proporción de capital contable que respalda los activos de la entidad.
	Patrimonio en relación a Cartera de Créditos (PCC)	Es el cociente de dividir el capital contable entre la cartera de créditos bruta.	Representa la proporción de la cartera de créditos bruta que está respaldada por el patrimonio de los accionistas.
	Patrimonio en relación a las captaciones (PCA)	Es el cociente de dividir el capital contable entre la suma de las obligaciones depositarias más las obligaciones financieras.	Representa la proporción de los recursos de los accionistas respecto a los recursos captados del público.
Rentabilidad	Rentabilidad sobre Patrimonio (RP)	Es el cociente de dividir la utilidad neta anualizada entre el capital contable.	Representa la utilidad con respecto a los recursos de los accionistas. Este indicador se muestra sólo cuando el capital contable es positivo.
	Rentabilidad sobre Activos (RA)	Es el cociente de dividir la utilidad neta anualizada entre el activo neto.	Representa la proporción de utilidad respecto al total de recursos propios más los ajenos administrados por la entidad.
	Eficiencia (EF)	Es el cociente de dividir el margen operacional neto entre el margen operacional bruto.	Representa la proporción de la utilidad bruta de operación que queda de remanente, luego de deducir los gastos administrativos. Al restar el indicador de la unidad, se obtiene la relación de gastos administrativos sobre utilidad bruta.
Calidad de Activos	Cartera Vigente en relación a Cartera Bruta (CVC)	Es el cociente de dividir la cartera de créditos vigente entre la cartera de créditos bruta.	Representa la proporción de la cartera total que se encuentra vigente y consecuentemente, la calidad de la misma. La tasa de cartera vencida se obtiene al restar este indicador de la unidad.
	Cobertura de Cartera Crediticia en Riesgo (CCR)	Es el cociente de dividir las estimaciones por valuación para cartera de créditos entre la suma de la cartera vencida del mes anterior.	Representa la proporción de la cartera crediticia en riesgo que está cubierta por provisiones.
INDICADORES FINANCIEROS			

LIQUIDEZ

Encaje Computable en relación a los Depósitos

Moneda Nacional

14.54 %

Moneda Extranjera

16.30 %

Liquidez Inmediata

19.92 %

SOLVENCIA

Patrimonio en relación a Activos

9.54 %

Patrimonio en relación a Cartera de Créditos

16.98 %

Patrimonio en relación a las Captaciones

12.61 %

RENTABILIDAD

Rentabilidad sobre Patrimonio

19.17 %

Rentabilidad sobre Activos

1.83 %

Eficiencia

33.52 %

CALIDAD DE ACTIVOS

Cartera Vigente en relación a Cartera Bruta

98.46 %

Cobertura de Cartera Crediticia en Riesgo

151.53 %

NOTAS :

- Los indicadores de mayor valor reflejan una mejor situación en el rubro correspondiente.
- Todos los indicadores están expresados en porcentaje.
- Los indicadores han sido contruidos de forma tal que puedan ser calculados con la información publicada en este boletín.

EL CRÉDITO HIPOTECARIO NACIONAL DE GUATEMALA
AL 30 DE SEPTIEMBRE DE 2012
(Cifras en miles de Quetzales)

		TASAS DE INTERÉS PROMEDIO PONDERADAS	MONEDA NACIONAL	MONEDA EXTRANJERA
ACTIVO				
DISPONIBILIDADES		2.932.679		
Caja	406.073	OPERACIONES ACTIVAS		
Banco Central	62.555	Préstamos	12.79 %	9.60 %
Bancos del País	310.595	Documentos Descontados	9.60 %	8.30 %
Bancos del Exterior	465	OPERACIONES PASIVAS		
Cheques a Compensar	15.947	Depósitos Monetarios	.62 %	.35 %
Giros sobre el Exterior	16.510	Depósitos de Ahorro	2.53 %	.71 %
INVERSIONES	719.548	Depósitos a Plazo	7.25 %	3.74 %
En Títulos-Valores para Negociación	-	Bonos	.00 %	.00 %
En Títulos-Valores para la Venta	481.637	Pagarés Financieros	.00 %	.00 %
En Títulos-Valores para su Vencimiento	237.911	Obligaciones Subordinadas	.00 %	.00 %
Operaciones de Reporto	-	Obligaciones Financieras con Restricciones	.00 %	.00 %
Certificados de Participación	-	Obligaciones Convertibles en Acciones	.00 %	.00 %
Intereses Pagados en Compra de Valores	-			
SUMA	719.548	ENCAJE LEGAL	MONEDA NACIONAL	MONEDA EXTRANJERA /1
(-) Estimaciones por Valuación	-	ENCAJE COMPUTABLE	342,929	892
CARTERA DE CRÉDITOS	1.151.278	ENCAJE REQUERIDO	340,406	837
Vigente	1.145.825	POSICIÓN	2,523	55
Vencidos	147.168	CARTERA DE CRÉDITOS	MONEDA NACIONAL	MONEDA EXTRANJERA
SUMA	1.292.993	TOTAL DE CARTERA DE CRÉDITOS (BRUTA)	100.00 %	100.00 %
(-) Estimaciones Por Valuación	141.716	Vigente	88.53 %	95.59 %
PRODUCTOS FINANCIEROS POR COBRAR	16.568	Vencidos en Proceso de Prórroga	3.62 %	.00 %
CUENTAS POR COBRAR (Neto)	153.735	Vencidos en Cobro Administrativo	3.35 %	.00 %
ACTIVOS REALIZABLES (Neto)	103.113	Vencidos en Cobro Judicial	4.50 %	4.41 %
INVERSIONES PERMANENTES (Neto)	16.688	Monto total de Cartera de Créditos (Bruta)	1,276,438	16,555
OTRAS INVERSIONES (Neto)	4.444			
SUCURSALES, CASA MATRIZ Y DEPARTAMENTOS	-			
ADSCRITOS				
INMUEBLES Y MUEBLES (Neto)	316.470			
CARGOS DIFERIDOS (Neto)	44.762			
PASIVO	2.682.866	DEPÓSITOS	MONEDA NACIONAL	MONEDA EXTRANJERA
OBLIGACIONES DEPOSITARIAS	2.287.461	No. de Cuentas Depósitos Monetarios	62,198	292
Depósitos Monetarios	785.596	Monto Depósitos Monetarios	778,322	7,274
Depósitos de Ahorro	390.572	No. de Cuentas Depósitos de Ahorro	64,838	1,027
Depósitos a Plazo	1.101.582	Monto Depósitos de Ahorro	382,466	8,106
Depósitos a la Orden	4.381	No. de Cuentas Depósitos a Plazo	2,105	79
Depósitos con Restricciones	5.329	Monto Depósitos a Plazo	1,070,321	31,262
CRÉDITOS OBTENIDOS	-	No. de Cuentas a la Orden	144	1
Del Banco Central	-	Monto Depósitos a la Orden	4,381	0
De Instituciones Financieras Nacionales	-	No. de Cuentas Depósitos con Restricciones	5,130	22
De Instituciones Financieras Extranjeras	-	Monto Depósitos con Restricciones	5,314	15
Organismos Internacionales	-	No. de Obligaciones Financieras	135	0
OBLIGACIONES FINANCIERAS	2.155	Monto Obligaciones Financieras	2,155	0
GASTOS FINANCIEROS POR PAGAR	15.833	POSICIÓN PATRIMONIAL		
CUENTAS POR PAGAR	304.271	CAPITAL COMPUTABLE	300,051	
PROVISIONES	25.637	CAPITAL REQUERIDO	180,406	
SUCURSALES, CASA MATRIZ Y DEPARTAMENTOS	-	POSICIÓN	119,645	
ADSCRITOS	-	INDICADORES FINANCIEROS		
OTRAS OBLIGACIONES	-	LIQUIDEZ		
CRÉDITOS DIFERIDOS	18.375	Encaje Computable en relación a los Depósitos		
SUMA	2.653.732	Moneda Nacional	15.30%	
OTRAS CUENTAS ACREEDORAS	29.134	Moneda Extranjera	15.21%	
CAPITAL CONTABLE	249.812	Liquidez Inmediata	17.74 %	
CAPITAL PAGADO	15.000	SOLVENCIA		
Capital Autorizado	15.000	Patrimonio en relación a Activos	8.52 %	
(-) Capital No Pagado	-	Patrimonio en relación a Cartera de Créditos	19.32 %	
Casa Matriz, Capital Asignado	-	Patrimonio en relación a las Captaciones	10.91 %	
APORTACIONES PERMANENTES	237.434	RENTABILIDAD		
RESERVA DE CAPITAL	326.228	Rentabilidad sobre Patrimonio	5.08 %	
RESERVAS PARA ACTIVOS EXTRAORDINARIOS	20	Rentabilidad sobre Activos	.43 %	
REVALUACIÓN DE ACTIVOS	169.469	Eficiencia	52.97 %	
OBLIGACIONES SUBORDINADAS	-	CALIDAD DE ACTIVOS		
GANANCIAS Y PÉRDIDAS POR FUSIÓN	-	Cartera Vigente en relación a Cartera Bruta	88.62 %	
VALUACIÓN DE ACTIVOS DE RECUPERACIÓN DUDOSA	164.498	Cobertura de Cartera Crediticia en Riesgo	100.00 %	
PROVISIÓN DE BENEFICIOS A EMPLEADOS	-			
AJUSTES AL IMPUESTO SOBRE LA RENTA	-			
GANANCIAS O PÉRDIDAS POR CAMBIOS EN EL VALOR DE	-			
MERCADO DE LAS INVERSIONES	-			
RESULTADOS DE EJERCICIOS ANTERIORES	-343.366			
RESULTADOS DEL EJERCICIO	9.526			
TOTAL IGUAL A LA SUMA DEL ACTIVO	2.932.679			
ESTADO DE RESULTADOS				
PRODUCTOS FINANCIEROS	154.211			
GASTOS FINANCIEROS	71.278			
MARGEN POR INVERSIÓN	82.933			
PRODUCTOS POR SERVICIOS	196.282			
GASTOS POR SERVICIOS	21.155			
MARGEN POR SERVICIOS	175.127			
OTROS PRODUCTOS Y GASTOS DE OPERACIÓN				
Productos	1.351			
Gastos	2.307			
MARGEN OTROS PRODUCTOS Y GASTOS DE OPERACIÓN	-956			
MARGEN OPERACIONAL BRUTO	257.104			
GASTOS DE ADMINISTRACIÓN	120.913			
MARGEN OPERACIONAL NETO	136.191			
PRODUCTOS Y GASTOS EXTRAORDINARIOS	-122.800			
Productos Extraordinarios	62.322			
Gastos Extraordinarios	185.122			
PRODUCTOS Y GASTOS DE EJERCICIOS ANTERIORES	-3.866			
Productos de Ejercicios Anteriores	1.175			
Gastos de Ejercicios Anteriores	5.041			
GANANCIA (PERDIDA) BRUTA	9.526			
IMPUESTO SOBRE LA RENTA	-			
GANANCIA (PERDIDA) NETA	9.526			

1/ Cifras en miles de Dólares.

BANCO BILIARIO, S. A.
AL 30 DE SEPTIEMBRE DE 2012
(Cifras en miles de Quetzales)

ACTIVO		TASAS DE INTERÉS PROMEDIO PONDERADAS	MONEDA NACIONAL	MONEDA EXTRANJERA
DISPONIBILIDADES		OPERACIONES ACTIVAS		
Caja	1,030,824	Préstamos	12.13 %	8.40 %
Banco Central	175,050	Documentos Descontados	.00 %	8.50 %
Bancos del País	33,463	OPERACIONES PASIVAS		
Bancos del Exterior	100,624	Depósitos Monetarios	.03 %	.01 %
Cheques a Compensar	1,147	Depósitos de Ahorro	4.71 %	.12 %
Giros sobre el Exterior	14,286	Depósitos a Plazo	7.38 %	4.15 %
INVERSIONES	25,529	Bonos	.00 %	.00 %
En Títulos-Valores para Negociación	1	Pagarés Financieros	.00 %	.00 %
En Títulos-Valores para la Venta	178,813	Obligaciones Subordinadas	.00 %	.00 %
En Títulos-Valores para su Vencimiento	-	Obligaciones Financieras con Restricciones	.00 %	.00 %
Operaciones de Reporto	169,013	Obligaciones Convertibles en Acciones	.00 %	.00 %
Certificados de Participación	-	ENCAJE LEGAL		
Intereses Pagados en Compra de Valores	-	ENCAJE COMPUTABLE	116,173	1,465
SUMA	179,013	ENCAJE REQUERIDO	115,390	1,131
(-) Estimaciones por Valuación	200	POSICIÓN	783	334
CARTERA DE CRÉDITOS	562,403	CARTERA DE CRÉDITOS	MONEDA NACIONAL	MONEDA EXTRANJERA /1
Vigente	561,556	TOTAL DE CARTERA DE CRÉDITOS (BRUTA)	100.00 %	100.00 %
Vencidos	31,439	Vigente	94.18 %	99.60 %
SUMA	592,994	Vencidos en Proceso de Prórroga	.17 %	.00 %
(-) Estimaciones Por Valuación	30,592	Vencidos en Cobro Administrativo	.65 %	.38 %
PRODUCTOS FINANCIEROS POR COBRAR	7,131	Vencidos en Cobro Judicial	5.00 %	.01 %
CUENTAS POR COBRAR (Neto)	9,074	Monto total de Cartera de Créditos (Bruta)	536,548	56,447
ACTIVOS REALIZABLES (Neto)	5,718	DEPÓSITOS		
INVERSIONES PERMANENTES (Neto)	3,295	No. de Cuentas Depósitos Monetarios	8,967	391
OTRAS INVERSIONES (Neto)	-	Monto Depósitos Monetarios	170,730	20,566
SUCURSALES, CASA MATRIZ Y DEPARTAMENTOS	-	No. de Cuentas Depósitos de Ahorro	58,075	685
ADSCRITOS	-	Monto Depósitos de Ahorro	269,124	24,887
INMUEBLES Y MUEBLES (Neto)	78,550	No. de Cuentas Depósitos a Plazo	1,818	67
CARGOS DIFERIDOS (Neto)	10,791	Monto Depósitos a Plazo	356,339	22,982
PASIVO	896,995	No. de Cuentas a la Orden	271	0
OBLIGACIONES DEPOSITARIAS	866,686	Monto Depósitos a la Orden	454	0
Depósitos Monetarios	191,296	No. de Cuentas Depósitos con Restricciones	1,528	0
Depósitos de Ahorro	294,011	Monto Depósitos con Restricciones	1,603	0
Depósitos a Plazo	379,321	No. de Obligaciones Financieras	0	0
Depósitos a la Orden	454	Monto Obligaciones Financieras	0	0
Depósitos con Restricciones	1,603	POSICIÓN PATRIMONIAL		
CRÉDITOS OBTENIDOS	-	CAPITAL COMPUTABLE	118,908	
Del Banco Central	-	CAPITAL REQUERIDO	70,916	
De Instituciones Financieras Nacionales	-	POSICIÓN	47,992	
De Instituciones Financieras Extranjeras	-	INDICADORES FINANCIEROS		
Organismos Internacionales	-	LIQUIDEZ		
OBLIGACIONES FINANCIERAS	-	Encaje Computable en relación a los Depósitos		
GASTOS FINANCIEROS POR PAGAR	9,080	Moneda Nacional	14.55%	
CUENTAS POR PAGAR	8,171	Moneda Extranjera	17.03%	
PROVISIONES	1,078	Liquidez Inmediata	20.20 %	
SUCURSALES, CASA MATRIZ Y DEPARTAMENTOS	-	SOLVENCIA		
ADSCRITOS	-	Patrimonio en relación a Activos	12.98 %	
OTRAS OBLIGACIONES	-	Patrimonio en relación a Cartera de Créditos	22.57 %	
CRÉDITOS DIFERIDOS	29	Patrimonio en relación a las Captaciones	15.44 %	
SUMA	885,044	RENTABILIDAD		
OTRAS CUENTAS ACREEDORAS	11,951	Rentabilidad sobre Patrimonio	2.58 %	
CAPITAL CONTABLE	133,829	Rentabilidad sobre Activos	.34 %	
CAPITAL PAGADO	89,606	Eficiencia	6.04 %	
Capital Autorizado	150,000	CALIDAD DE ACTIVOS		
(-) Capital No Pagado	60,394	Cartera Vigente en relación a Cartera Bruta	94.70 %	
Casa Matriz, Capital Asignado	-	Cobertura de Cartera Crediticia en Riesgo	96.86 %	
APORTACIONES PERMANENTES	-			
RESERVA DE CAPITAL	17,550			
RESERVAS PARA ACTIVOS EXTRAORDINARIOS	-			
REVALUACIÓN DE ACTIVOS	62,987			
OBLIGACIONES SUBORDINADAS	-			
GANANCIAS Y PÉRDIDAS POR FUSIÓN	-			
VALUACIÓN DE ACTIVOS DE RECUPERACIÓN DUDOSA	38,908			
PROVISION DE BENEFICIOS A EMPLEADOS	-			
AJUSTES AL IMPUESTO SOBRE LA RENTA	-			
GANANCIAS O PÉRDIDAS POR CAMBIOS EN EL VALOR DE	-			
MERCADO DE LAS INVERSIONES	-			
RESULTADOS DE EJERCICIOS ANTERIORES	-			
RESULTADOS DEL EJERCICIO	2,594			
TOTAL IGUAL A LA SUMA DEL ACTIVO	1,030,824			
ESTADO DE RESULTADOS				
PRODUCTOS FINANCIEROS	63,682			
GASTOS FINANCIEROS	26,478			
MARGEN POR INVERSIÓN	37,204			
PRODUCTOS POR SERVICIOS	2,895			
GASTOS POR SERVICIOS	1,449			
MARGEN POR SERVICIOS	1,446			
OTROS PRODUCTOS Y GASTOS DE OPERACIÓN	-			
Productos	2,164			
Gastos	1,799			
MARGEN OTROS PRODUCTOS Y GASTOS DE	364			
OPERACIÓN	-			
MARGEN OPERACIONAL BRUTO	39,014			
GASTOS DE ADMINISTRACIÓN	36,659			
MARGEN OPERACIONAL NETO	2,355			
PRODUCTOS Y GASTOS EXTRAORDINARIOS	-165			
Productos Extraordinarios	738			
Gastos Extraordinarios	903			
PRODUCTOS Y GASTOS DE EJERCICIOS ANTERIORES	404			
Productos de Ejercicios Anteriores	706			
Gastos de Ejercicios Anteriores	302			
GANANCIA (PÉRDIDA) BRUTA	2,594			
IMPUESTO SOBRE LA RENTA	-			
GANANCIA (PÉRDIDA) NETA	2,594			

1/ Cifras en miles de Dólares.

BANCO DE LOS TRABAJADORES
AL 30 DE SEPTIEMBRE DE 2012
(Cifras en miles de Quetzales)

ACTIVO	9,032,500
DISPONIBILIDADES	1,031,777
Caja	63,858
Banco Central	711,509
Bancos del País	742
Bancos del Exterior	183,370
Cheques a Compensar	68,285
Giros sobre el Exterior	4,012
INVERSIONES	2,370,561
En Títulos-Valores para Negociación	-
En Títulos-Valores para la Venta	2,209,834
En Títulos-Valores para su Vencimiento	162,200
Operaciones de Reporto	-
Certificados de Participación	-
Intereses Pagados en Compra de Valores	182
SUMA	2,372,216
(-) Estimaciones por Valuación	1,655
CARTERA DE CRÉDITOS	4,998,741
Vigente	5,038,489
Vencidos	132,009
SUMA	5,170,498
(-) Estimaciones Por Valuación	171,757
PRODUCTOS FINANCIEROS POR COBRAR	138,998
CUENTAS POR COBRAR (Neto)	66,228
ACTIVOS REALIZABLES (Neto)	26,269
INVERSIONES PERMANENTES (Neto)	72,396
OTRAS INVERSIONES (Neto)	184
SUCURSALES, CASA MATRIZ Y DEPARTAMENTOS	-
ADSCRITOS	-
INMUEBLES Y MUEBLES (Neto)	152,010
CARGOS DIFERIDOS (Neto)	175,337
PASIVO	8,249,829
OBLIGACIONES DEPOSITARIAS	7,436,749
Depósitos Monetarios	562,922
Depósitos de Ahorro	1,089,551
Depósitos a Plazo	5,776,327
Depósitos a la Orden	15
Depósitos con Restricciones	7,934
CRÉDITOS OBTENIDOS	384,719
Del Banco Central	-
De Instituciones Financieras Nacionales	-
De Instituciones Financieras Extranjeras	195,072
Organismos Internacionales	189,646
OBLIGACIONES FINANCIERAS	4,065
GASTOS FINANCIEROS POR PAGAR	13,834
CUENTAS POR PAGAR	175,520
PROVISIONES	38,382
SUCURSALES, CASA MATRIZ Y DEPARTAMENTOS	-
ADSCRITOS	-
OTRAS OBLIGACIONES	97,500
CRÉDITOS DIFERIDOS	53
SUMA	8,150,822
OTRAS CUENTAS ACREEDORAS	99,007
CAPITAL CONTABLE	782,671
CAPITAL PAGADO	43,299
Capital Autorizado	200,000
(-) Capital No Pagado	156,701
Casa Matriz, Capital Asignado	-
APORTACIONES PERMANENTES	8
RESERVA DE CAPITAL	593,643
RESERVAS PARA ACTIVOS EXTRAORDINARIOS	-
REVALUACIÓN DE ACTIVOS	59,634
OBLIGACIONES SUBORDINADAS	-
GANANCIAS Y PÉRDIDAS POR FUSIÓN	-
VALUACIÓN DE ACTIVOS DE RECUPERACIÓN DUDOSA	-
PROVISION DE BENEFICIOS A EMPLEADOS	-
AJUSTES AL IMPUESTO SOBRE LA RENTA	-
GANANCIAS O PÉRDIDAS POR CAMBIOS EN EL VALOR DE	-
MERCADO DE LAS INVERSIONES	-
RESULTADOS DE EJERCICIOS ANTERIORES	-
RESULTADOS DEL EJERCICIO	86,087
TOTAL IGUAL A LA SUMA DEL ACTIVO	9,032,500
ESTADO DE RESULTADOS	
PRODUCTOS FINANCIEROS	1,059,018
GASTOS FINANCIEROS	428,613
MARGEN POR INVERSIÓN	630,405
PRODUCTOS POR SERVICIOS	9,757
GASTOS POR SERVICIOS	25,359
MARGEN POR SERVICIOS	-15,602
OTROS PRODUCTOS Y GASTOS DE OPERACIÓN	
Productos	11,913
Gastos	104,665
MARGEN OTROS PRODUCTOS Y GASTOS DE OPERACIÓN	-92,752
MARGEN OPERACIONAL BRUTO	522,052
GASTOS DE ADMINISTRACIÓN	399,219
MARGEN OPERACIONAL NETO	122,832
PRODUCTOS Y GASTOS EXTRAORDINARIOS	21,697
Productos Extraordinarios	22,152
Gastos Extraordinarios	455
PRODUCTOS Y GASTOS DE EJERCICIOS ANTERIORES	-4,061
Productos de Ejercicios Anteriores	1,049
Gastos de Ejercicios Anteriores	5,110
GANANCIA (PÉRDIDA) BRUTA	140,469
IMPUESTO SOBRE LA RENTA	54,382
GANANCIA (PÉRDIDA) NETA	86,087

TASAS DE INTERÉS PROMEDIO PONDERADAS	MONEDA NACIONAL	MONEDA EXTRANJERA
OPERACIONES ACTIVAS		
Préstamos	25.07 %	8.27 %
Documentos Descontados	.00 %	.00 %
OPERACIONES PASIVAS		
Depósitos Monetarios	2.46 %	2.61 %
Depósitos de Ahorro	5.00 %	3.22 %
Depósitos a Plazo	8.75 %	4.92 %
Bonos	9.05 %	.00 %
Pagarés Financieros	.00 %	.00 %
Obligaciones Subordinadas	7.28 %	.00 %
Obligaciones Financieras con Restricciones	.00 %	.00 %
Obligaciones Convertibles en Acciones	.00 %	.00 %
ENCAJE LEGAL	MONEDA NACIONAL	MONEDA EXTRANJERA /1
ENCAJE COMPUTABLE	1,025,562	8,320
ENCAJE REQUERIDO	1,023,182	5,479
POSICIÓN	2,379	2,841
CARTERA DE CRÉDITOS	MONEDA NACIONAL	MONEDA EXTRANJERA
TOTAL DE CARTERA DE CRÉDITOS (BRUTA)	100.00 %	100.00 %
Vigente	98.99 %	66.51 %
Vencidos en Proceso de Prórroga	.02 %	.03 %
Vencidos en Cobro Administrativo	.98 %	5.60 %
Vencidos en Cobro Judicial	.02 %	27.86 %
Monto total de Cartera de Créditos (Bruta)	4,925,337	245,161
DEPÓSITOS	MONEDA NACIONAL	MONEDA EXTRANJERA
No. de Cuentas Depósitos Monetarios	25,650	1,275
Monto Depósitos Monetarios	490,082	72,840
No. de Cuentas Depósitos de Ahorro	289,603	1,850
Monto Depósitos de Ahorro	1,006,292	83,259
No. de Cuentas Depósitos a Plazo	12,872	275
Monto Depósitos a Plazo	5,636,545	139,782
No. de Cuentas a la Orden	19	0
Monto Depósitos a la Orden	15	0
No. de Cuentas Depósitos con Restricciones	10,699	90
Monto Depósitos con Restricciones	7,809	125
No. de Obligaciones Financieras	19	0
Monto Obligaciones Financieras	4,065	0
POSICIÓN PATRIMONIAL		
CAPITAL COMPUTABLE	839,473	
CAPITAL REQUERIDO	672,939	
POSICIÓN	166,534	
INDICADORES FINANCIEROS		
LIQUIDEZ		
Encaje Computable en relación a los Depósitos		
Moneda Nacional	14.36%	
Moneda Extranjera	22.37%	
Liquidez Inmediata	13.87 %	
SOLVENCIA		
Patrimonio en relación a Activos	8.67 %	
Patrimonio en relación a Cartera de Créditos	15.14 %	
Patrimonio en relación a las Captaciones	10.52 %	
RENTABILIDAD		
Rentabilidad sobre Patrimonio	14.67 %	
Rentabilidad sobre Activos	1.27 %	
Eficiencia	23.53 %	
CALIDAD DE ACTIVOS		
Cartera Vigente en relación a Cartera Bruta	97.45 %	
Cobertura de Cartera Crediticia en Riesgo	142.04 %	

1/ Cifras en miles de Dólares.

BANCO INDUSTRIAL, S. A.
AL 30 DE SEPTIEMBRE DE 2012
(Cifras en miles de Quetzales)

		TASAS DE INTERÉS PROMEDIO PONDERADAS	MONEDA NACIONAL	MONEDA EXTRANJERA
ACTIVO				
DISPONIBILIDADES		OPERACIONES ACTIVAS		
Caja	51,732.496	Préstamos	8.95 %	5.84 %
Banco Central	7,515.414	Documentos Descontados	7.58 %	6.00 %
Bancos del País	589.388	OPERACIONES PASIVAS		
Bancos del Exterior	4,086.703	Depósitos Monetarios	.86 %	.48 %
Cheques a Compensar	1,876.995	Depósitos de Ahorro	1.19 %	.37 %
Giros sobre el Exterior	946.045	Depósitos a Plazo	6.99 %	3.40 %
INVERSIONES	14,830.835	Bonos	8.42 %	5.00 %
En Títulos-Valores para Negociación	-	Pagarés Financieros	.00 %	.00 %
En Títulos-Valores para la Venta	-	Obligaciones Subordinadas	.00 %	8.25 %
En Títulos-Valores para su Vencimiento	14,628.386	Obligaciones Financieras con Restricciones	.00 %	.00 %
Operaciones de Reporto	130.175	Obligaciones Convertibles en Acciones	.00 %	.00 %
Certificados de Participación	96.958	ENCAJE LEGAL		
Intereses Pagados en Compra de Valores	-	ENCAJE COMPUTABLE		
SUMA	14,855.519	ENCAJE REQUERIDO		
(-) Estimaciones por Valuación	24.684	POSICIÓN		
CARTERA DE CRÉDITOS	26,251.415	CARTERA DE CRÉDITOS		
Vigente	26,419.099	TOTAL DE CARTERA DE CRÉDITOS (BRUTA)		
Vencidos	190.508	Vigente		
SUMA	26,609.607	Vencidos en Proceso de Prórroga		
(-) Estimaciones Por Valuación	358.193	Vencidos en Cobro Administrativo		
PRODUCTOS FINANCIEROS POR COBRAR	297.273	Vencidos en Cobro Judicial		
CUENTAS POR COBRAR (Neto)	259.483	Monto total de Cartera de Créditos (Bruta)		
ACTIVOS REALIZABLES (Neto)	44.633			
INVERSIONES PERMANENTES (Neto)	414.456			
OTRAS INVERSIONES (Neto)	344.336			
SUCURSALES, CASA MATRIZ Y DEPARTAMENTOS	-			
ADSCRITOS	-			
INMUEBLES Y MUEBLES (Neto)	1,164.606			
CARGOS DIFERIDOS (Neto)	610.044			
PASIVO	48,061.510			
OBLIGACIONES DEPOSITARIAS	35,411.151			
Depósitos Monetarios	16,845.482			
Depósitos de Ahorro	7,171.209			
Depósitos a Plazo	11,261.052			
Depósitos a la Orden	24.624			
Depósitos con Restricciones	108.784			
CRÉDITOS OBTENIDOS	10,210.383			
Del Banco Central	-			
De Instituciones Financieras Nacionales	-			
De Instituciones Financieras Extranjeras	10,077.031			
Organismos Internacionales	133.352			
OBLIGACIONES FINANCIERAS	152.459			
GASTOS FINANCIEROS POR PAGAR	193.623			
CUENTAS POR PAGAR	529.158			
PROVISIONES	35.506			
SUCURSALES, CASA MATRIZ Y DEPARTAMENTOS	-			
ADSCRITOS	-			
OTRAS OBLIGACIONES	1,472.080			
CRÉDITOS DIFERIDOS	26.676			
SUMA	48,031.037			
OTRAS CUENTAS ACREEDORAS	30.473			
CAPITAL CONTABLE	3,670.985			
CAPITAL PAGADO	1,376.978			
Capital Autorizado	4,000.000			
(-) Capital No Pagado	2,623.022			
Casa Matriz, Capital Asignado	-			
APORTACIONES PERMANENTES	375.229			
RESERVA DE CAPITAL	1,151.639			
RESERVAS PARA ACTIVOS EXTRAORDINARIOS	-			
REVALUACIÓN DE ACTIVOS	57.855			
OBLIGACIONES SUBORDINADAS	-			
GANANCIAS Y PÉRDIDAS POR FUSIÓN	-			
VALUACIÓN DE ACTIVOS DE RECUPERACIÓN DUDOSA	-			
PROVISIÓN DE BENEFICIOS A EMPLEADOS	-			
AJUSTES AL IMPUESTO SOBRE LA RENTA	-			
GANANCIAS O PÉRDIDAS POR CAMBIOS EN EL VALOR DE	-			
MERCADO DE LAS INVERSIONES	-			
RESULTADOS DE EJERCICIOS ANTERIORES	-			
RESULTADOS DEL EJERCICIO	709.284			
TOTAL IGUAL A LA SUMA DEL ACTIVO	51,732.496			
ESTADO DE RESULTADOS				
PRODUCTOS FINANCIEROS	2,452.898			
GASTOS FINANCIEROS	1,276.906			
MARGEN POR INVERSIÓN	1,175.992			
PRODUCTOS POR SERVICIOS	215.553			
GASTOS POR SERVICIOS	-			
MARGEN POR SERVICIOS	215.553			
OTROS PRODUCTOS Y GASTOS DE OPERACIÓN	-			
Productos	276.302			
Gastos	114.157			
MARGEN OTROS PRODUCTOS Y GASTOS DE OPERACIÓN	162.144			
MARGEN OPERACIONAL BRUTO	1,553.690			
GASTOS DE ADMINISTRACIÓN	889.593			
MARGEN OPERACIONAL NETO	664.097			
PRODUCTOS Y GASTOS EXTRAORDINARIOS	40.795			
Productos Extraordinarios	42.631			
Gastos Extraordinarios	1.835			
PRODUCTOS Y GASTOS DE EJERCICIOS ANTERIORES	4.391			
Productos de Ejercicios Anteriores	4.676			
Gastos de Ejercicios Anteriores	285			
GANANCIA (PERDIDA) BRUTA	709.284			
IMPUESTO SOBRE LA RENTA	-			
GANANCIA (PERDIDA) NETA	709.284			

BANCO DE DESARROLLO RURAL, S. A.
AL 30 DE SEPTIEMBRE DE 2012
(Cifras en miles de Quetzales)

		TASAS DE INTERÉS PROMEDIO PONDERADAS	MONEDA NACIONAL	MONEDA EXTRANJERA
ACTIVO				
DISPONIBILIDADES		37,581,627		
Caja	5,504,001	OPERACIONES ACTIVAS		
Banco Central	1,265,219	Préstamos	13.97 %	6.83 %
Bancos del País	3,695,423	Documentos Descontados	.00 %	.00 %
Bancos del Exterior	1,028	OPERACIONES PASIVAS		
Cheques a Compensar	134,174	Depósitos Monetarios	.77 %	2.09 %
Giros sobre el Exterior	385,919	Depósitos de Ahorro	1.74 %	1.01 %
INVERSIONES		Depósitos a Plazo	6.40 %	3.59 %
En Títulos-Valores para Negociación	6,259,481	Bonos	8.20 %	.00 %
En Títulos-Valores para la Venta	5,628,862	Pagarés Financieros	.00 %	.00 %
En Títulos-Valores para su Vencimiento	514,885	Obligaciones Subordinadas	.00 %	.00 %
Operaciones de Reporto	122,617	Obligaciones Financieras con Restricciones	.00 %	.00 %
Certificados de Participación	-	Obligaciones Convertibles en Acciones	.00 %	.00 %
Intereses Pagados en Compra de Valores	2	ENCAJE LEGAL		
SUMA	6,266,367	ENCAJE COMPUTABLE	4,232,136	41,189
(-) Estimaciones por Valuación	6,885	ENCAJE REQUERIDO	4,217,342	23,551
CARTERA DE CRÉDITOS	23,536,914	POSICIÓN	14,794	17,639
Vigente	23,868,369	CARTERA DE CRÉDITOS		
Vencidos	175,462	MONEDA NACIONAL		MONEDA EXTRANJERA
SUMA	24,043,831	TOTAL DE CARTERA DE CRÉDITOS (BRUTA)	100.00 %	100.00 %
(-) Estimaciones Por Valuación	506,917	Vigente	99.32 %	98.60 %
PRODUCTOS FINANCIEROS POR COBRAR	272,764	Vencidos en Proceso de Prórroga	.00 %	.00 %
CUENTAS POR COBRAR (Neto)	668,095	Vencidos en Cobro Administrativo	.46 %	.75 %
ACTIVOS REALIZABLES (Neto)	166,157	Vencidos en Cobro Judicial	.22 %	.65 %
INVERSIONES PERMANENTES (Neto)	132,342	Monto total de Cartera de Créditos (Bruta)	22,353,089	1,690,742
OTRAS INVERSIONES (Neto)	34,816	DEPÓSITOS		
SUCURSALES, CASA MATRIZ Y DEPARTAMENTOS	-	MONEDA NACIONAL		MONEDA EXTRANJERA
ADSCRITOS	-	No. de Cuentas Depósitos Monetarios	1,199,094	7,898
INMUEBLES Y MUEBLES (Neto)	589,170	Monto Depósitos Monetarios	11,270,098	756,751
CARGOS DIFERIDOS (Neto)	417,887	No. de Cuentas Depósitos de Ahorro	3,966,809	16,974
PASIVO		Monto Depósitos de Ahorro	8,544,584	184,808
OBLIGACIONES DEPOSITARIAS	33,370,783	No. de Cuentas Depósitos a Plazo	45,842	526
Depósitos Monetarios	30,750,495	Monto Depósitos a Plazo	9,553,045	323,909
Depósitos de Ahorro	12,026,850	No. de Cuentas a la Orden	118	7
Depósitos a Plazo	8,729,392	Monto Depósitos a la Orden	56,447	790
Depósitos a la Orden	9,876,954	No. de Cuentas Depósitos con Restricciones	6,907	39
Depósitos con Restricciones	57,237	Monto Depósitos con Restricciones	59,711	350
CRÉDITOS OBTENIDOS		No. de Obligaciones Financieras	12	0
Del Banco Central	60,061	Monto Obligaciones Financieras	56,234	0
De Instituciones Financieras Nacionales	1,454,870	POSICIÓN PATRIMONIAL		
De Instituciones Financieras Extranjeras	-	CAPITAL COMPUTABLE	4,367,966	
Organismos Internacionales	-	CAPITAL REQUERIDO	2,868,744	
OBLIGACIONES FINANCIERAS	56,234	POSICIÓN	1,499,222	
GASTOS FINANCIEROS POR PAGAR	122,658	INDICADORES FINANCIEROS		
CUENTAS POR PAGAR	646,042	LIQUIDEZ		
PROVISIONES	100,044	Encaje Computable en relación a los Depósitos		
SUCURSALES, CASA MATRIZ Y DEPARTAMENTOS	-	Moneda Nacional	14.35%	
ADSCRITOS	-	Moneda Extranjera	25.88%	
OTRAS OBLIGACIONES	-	Liquidez Inmediata	17.87 %	
CRÉDITOS DIFERIDOS	14,558	SOLVENCIA		
SUMA	33,144,901	Patrimonio en relación a Activos	11.20 %	
OTRAS CUENTAS ACREEDORAS	225,882	Patrimonio en relación a Cartera de Créditos	17.51 %	
CAPITAL CONTABLE		Patrimonio en relación a las Captaciones	13.67 %	
CAPITAL PAGADO	4,210,844	RENTABILIDAD		
Capital Autorizado	1,166,916	Rentabilidad sobre Patrimonio	21.65 %	
(-) Capital No Pagado	5,000,000	Rentabilidad sobre Activos	2.43 %	
Casa Matriz, Capital Asignado	3,833,084	Eficiencia	37.85 %	
APORTACIONES PERMANENTES	-	CALIDAD DE ACTIVOS		
RESERVA DE CAPITAL	54,365	Cartera Vigente en relación a Cartera Bruta	99.27 %	
RESERVAS PARA ACTIVOS EXTRAORDINARIOS	1,872,179	Cobertura de Cartera Crediticia en Riesgo	304.45 %	
REVALUACIÓN DE ACTIVOS	-			
OBLIGACIONES SUBORDINADAS	27,681			
GANANCIAS Y PÉRDIDAS POR FUSIÓN	376,560			
VALUACIÓN DE ACTIVOS DE RECUPERACIÓN DUDOSA	-			
PROVISION DE BENEFICIOS A EMPLEADOS	-			
AJUSTES AL IMPUESTO SOBRE LA RENTA	-			
GANANCIAS O PÉRDIDAS POR CAMBIOS EN EL VALOR DE	-			
MERCADO DE LAS INVERSIONES	29,494			
RESULTADOS DE EJERCICIOS ANTERIORES	-			
RESULTADOS DEL EJERCICIO	683,649			
TOTAL IGUAL A LA SUMA DEL ACTIVO				
	37,581,627			
ESTADO DE RESULTADOS				
PRODUCTOS FINANCIEROS	2,690,218			
GASTOS FINANCIEROS	828,702			
MARGEN POR INVERSIÓN	1,861,516			
PRODUCTOS POR SERVICIOS	262,909			
GASTOS POR SERVICIOS	-			
MARGEN POR SERVICIOS	262,909			
OTROS PRODUCTOS Y GASTOS DE OPERACIÓN	-			
Productos	109,897			
Gastos	51,588			
MARGEN OTROS PRODUCTOS Y GASTOS DE	58,309			
OPERACIÓN	-			
MARGEN OPERACIONAL BRUTO	2,182,734			
GASTOS DE ADMINISTRACIÓN	1,356,669			
MARGEN OPERACIONAL NETO	826,065			
PRODUCTOS Y GASTOS EXTRAORDINARIOS	2,828			
Productos Extraordinarios	6,220			
Gastos Extraordinarios	3,391			
PRODUCTOS Y GASTOS DE EJERCICIOS ANTERIORES	242			
Productos de Ejercicios Anteriores	852			
Gastos de Ejercicios Anteriores	609			
GANANCIA (PÉRDIDA) BRUTA	829,136			
IMPUESTO SOBRE LA RENTA	145,487			
GANANCIA (PÉRDIDA) NETA	683,649			

1/ Cifras en miles de Dólares.

BANCO INTERNACIONAL, S. A.
AL 30 DE SEPTIEMBRE DE 2012
(Cifras en miles de Quetzales)

		TASAS DE INTERÉS PROMEDIO PONDERADAS	MONEDA NACIONAL	MONEDA EXTRANJERA
ACTIVO		OPERACIONES ACTIVAS		
DISPONIBILIDADES	4,451,211	OPERACIONES PASIVAS		
Caja	752,269	Préstamos	10.68 %	6.63 %
Banco Central	95,650	Documentos Descontados	8.67 %	5.65 %
Bancos del País	354,173	OPERACIONES PASIVAS		
Bancos del Exterior	47,957	Depósitos Monetarios	1.04 %	.55 %
Cheques a Compensar	145,062	Depósitos de Ahorro	1.74 %	1.29 %
Giros sobre el Exterior	101,041	Depósitos a Plazo	6.91 %	3.12 %
INVERSIONES	8,385	Bonos	6.33 %	.00 %
En Títulos-Valores para Negociación	770,862	Pagarés Financieros	.00 %	.00 %
En Títulos-Valores para la Venta	657,416	Obligaciones Subordinadas	.00 %	1.98 %
En Títulos-Valores para su Vencimiento	112,317	Obligaciones Financieras con Restricciones	.00 %	.00 %
Operaciones de Reporto	-	Obligaciones Convertibles en Acciones	.00 %	.00 %
Certificados de Participación	-	ENCAJE LEGAL		
Intereses Pagados en Compra de Valores	1,233	ENCAJE COMPUTABLE		
SUMA	770,967	ENCAJE REQUERIDO		
(-) Estimaciones por Valuación	105	POSICIÓN		
CARTERA DE CRÉDITOS	2,663,544	CARTERA DE CRÉDITOS		
Vigente	2,705,474	TOTAL DE CARTERA DE CRÉDITOS (BRUTA)		
Vencidos	33,730	Vigente		
SUMA	2,739,204	Vencidos en Proceso de Prórroga		
(-) Estimaciones Por Valuación	75,659	Vencidos en Cobro Administrativo		
PRODUCTOS FINANCIEROS POR COBRAR	36,006	Vencidos en Cobro Judicial		
CUENTAS POR COBRAR (Neto)	8,693	Monto total de Cartera de Créditos (Bruta)		
ACTIVOS REALIZABLES (Neto)	44,634	DEPÓSITOS		
INVERSIONES PERMANENTES (Neto)	18,405	No. de Cuentas Depósitos Monetarios		
OTRAS INVERSIONES (Neto)	87	Monto Depósitos Monetarios		
SUCURSALES, CASA MATRIZ Y DEPARTAMENTOS	-	No. de Cuentas Depósitos de Ahorro		
ADSCRITOS	-	Monto Depósitos de Ahorro		
INMUEBLES Y MUEBLES (Neto)	110,772	No. de Cuentas Depósitos a Plazo		
CARGOS DIFERIDOS (Neto)	45,939	Monto Depósitos a Plazo		
PASIVO	4,076,020	No. de Cuentas a la Orden		
OBLIGACIONES DEPOSITARIAS	3,544,821	Monto Depósitos a la Orden		
Depósitos Monetarios	1,275,204	No. de Cuentas Depósitos con Restricciones		
Depósitos de Ahorro	634,928	Monto Depósitos con Restricciones		
Depósitos a Plazo	1,623,168	No. de Obligaciones Financieras		
Depósitos a la Orden	5,850	Monto Obligaciones Financieras		
Depósitos con Restricciones	5,672	POSICIÓN PATRIMONIAL		
CRÉDITOS OBTENIDOS	309,690	CAPITAL COMPUTABLE		
Del Banco Central	-	CAPITAL REQUERIDO		
De Instituciones Financieras Nacionales	-	POSICIÓN		
De Instituciones Financieras Extranjeras	309,690	INDICADORES FINANCIEROS		
Organismos Internacionales	-	LIQUIDEZ		
OBLIGACIONES FINANCIERAS	17,072	Encaje Computable en relación a los Depósitos		
GASTOS FINANCIEROS POR PAGAR	13,211	Moneda Nacional		
CUENTAS POR PAGAR	97,914	Moneda Extranjera		
PROVISIONES	11,945	Liquidez Inmediata		
SUCURSALES, CASA MATRIZ Y DEPARTAMENTOS	-	SOLVENCIA		
ADSCRITOS	47,743	Patrimonio en relación a Activos		
OTRAS OBLIGACIONES	238	Patrimonio en relación a Cartera de Créditos		
CRÉDITOS DIFERIDOS	4,042,633	Patrimonio en relación a las Captaciones		
SUMA	33,387	RENTABILIDAD		
OTRAS CUENTAS ACREEDORAS	375,190	Rentabilidad sobre Patrimonio		
CAPITAL CONTABLE	261,276	Rentabilidad sobre Activos		
CAPITAL PAGADO	300,000	Eficiencia		
Capital Autorizado	38,724	CALIDAD DE ACTIVOS		
(-) Capital No Pagado	-	Cartera Vigente en relación a Cartera Bruta		
Casa Matriz, Capital Asignado	8	Cobertura de Cartera Crediticia en Riesgo		
APORTACIONES PERMANENTES	61,537			
RESERVA DE CAPITAL	-			
RESERVAS PARA ACTIVOS EXTRAORDINARIOS	15,462			
REVALUACIÓN DE ACTIVOS	-			
OBLIGACIONES SUBORDINADAS	-			
GANANCIAS Y PÉRDIDAS POR FUSIÓN	-			
VALUACIÓN DE ACTIVOS DE RECUPERACIÓN DUDOSA	-			
PROVISIÓN DE BENEFICIOS A EMPLEADOS	-			
AJUSTES AL IMPUESTO SOBRE LA RENTA	-			
GANANCIAS O PÉRDIDAS POR CAMBIOS EN EL VALOR DE	-			
MERCADO DE LAS INVERSIONES	-			
RESULTADOS DE EJERCICIOS ANTERIORES	36,907			
RESULTADOS DEL EJERCICIO	4,451,211			
TOTAL IGUAL A LA SUMA DEL ACTIVO				
ESTADO DE RESULTADOS				
PRODUCTOS FINANCIEROS	249,187			
GASTOS FINANCIEROS	97,646			
MARGEN POR INVERSIÓN	151,541			
PRODUCTOS POR SERVICIOS	33,347			
GASTOS POR SERVICIOS	1,532			
MARGEN POR SERVICIOS	31,815			
OTROS PRODUCTOS Y GASTOS DE OPERACIÓN				
Productos	18,583			
Gastos	18,813			
MARGEN OTROS PRODUCTOS Y GASTOS DE OPERACIÓN	-230			
MARGEN OPERACIONAL BRUTO	183,126			
GASTOS DE ADMINISTRACIÓN	134,959			
MARGEN OPERACIONAL NETO	48,166			
PRODUCTOS Y GASTOS EXTRAORDINARIOS	1,554			
Productos Extraordinarios	2,464			
Gastos Extraordinarios	911			
PRODUCTOS Y GASTOS DE EJERCICIOS ANTERIORES	154			
Productos de Ejercicios Anteriores	217			
Gastos de Ejercicios Anteriores	63			
GANANCIA (PÉRDIDA) BRUTA	49,874			
IMPUESTO SOBRE LA RENTA	12,967			
GANANCIA (PÉRDIDA) NETA	36,907			

1/ Cifras en miles de Dólares.

BANCO REFORMADOR, S. A.
AL 30 DE SEPTIEMBRE DE 2012
(Cifras en miles de Quetzales)

ACTIVO		TASAS DE INTERÉS PROMEDIO PONDERADAS		MONEDA NACIONAL	MONEDA EXTRANJERA
DISPONIBILIDADES		OPERACIONES ACTIVAS			
Caja	9,695,599	Préstamos	8.71 %	6.41 %	
Banco Central	1,660,594	Documentos Descontados	9.54 %	6.19 %	
Bancos del País	143,911	OPERACIONES PASIVAS			
Bancos del Exterior	990,596	Depósitos Monetarios	.85 %	.52 %	
Cheques a Compensar	195,334	Depósitos de Ahorro	2.52 %	1.72 %	
Giros sobre el Exterior	126,485	Depósitos a Plazo	7.09 %	3.65 %	
	204,268	Bonos	.00 %	.00 %	
INVERSIONES	1,652,990	Pagarés Financieros	.00 %	.00 %	
En Títulos-Valores para Negociación	-	Obligaciones Subordinadas	.00 %	.00 %	
En Títulos-Valores para la Venta	-	Obligaciones Financieras con Restricciones	.00 %	.00 %	
En Títulos-Valores para su Vencimiento	1,642,515	Obligaciones Convertibles en Acciones	.00 %	.00 %	
Operaciones de Reporto	10,475	ENCAJE LEGAL			
Certificados de Participación	-			MONEDA NACIONAL	MONEDA EXTRANJERA /1
Intereses Pagados en Compra de Valores	-				
SUMA	1,652,990				
(-) Estimaciones por Valuación	-				
CARTERA DE CRÉDITOS	5,829,584				
Vigente	5,851,688				
Vencidos	130,746				
SUMA	5,982,434				
(-) Estimaciones Por Valuación	152,850				
PRODUCTOS FINANCIEROS POR COBRAR	60,624				
CUENTAS POR COBRAR (Neto)	81,002				
ACTIVOS REALIZABLES (Neto)	104,753				
INVERSIONES PERMANENTES (Neto)	54,889				
OTRAS INVERSIONES (Neto)	9,793				
SUCURSALES, CASA MATRIZ Y DEPARTAMENTOS	-				
ADSCRITOS	-				
INMUEBLES Y MUEBLES (Neto)	192,376				
CARGOS DIFERIDOS (Neto)	48,994				
PASIVO	8,790,010				
OBLIGACIONES DEPOSITARIAS	7,502,358				
Depósitos Monetarios	2,618,331				
Depósitos de Ahorro	1,609,376				
Depósitos a Plazo	3,256,407				
Depósitos a la Orden	1,009				
Depósitos con Restricciones	17,236				
CRÉDITOS OBTENIDOS	1,018,117				
Del Banco Central	-				
De Instituciones Financieras Nacionales	90,000				
De Instituciones Financieras Extranjeras	928,117				
Organismos Internacionales	-				
OBLIGACIONES FINANCIERAS	-				
GASTOS FINANCIEROS POR PAGAR	33,032				
CUENTAS POR PAGAR	180,346				
PROVISIONES	7,281				
SUCURSALES, CASA MATRIZ Y DEPARTAMENTOS	-				
ADSCRITOS	-				
OTRAS OBLIGACIONES	-				
CRÉDITOS DIFERIDOS	6,319				
SUMA	8,747,454				
OTRAS CUENTAS ACREEDORAS	42,556				
CAPITAL CONTABLE	905,590				
CAPITAL PAGADO	432,500				
Capital Autorizado	800,000				
(-) Capital No Pagado	367,500				
Casa Matriz, Capital Asignado	-				
APORTACIONES PERMANENTES	-				
RESERVA DE CAPITAL	272,681				
RESERVAS PARA ACTIVOS EXTRAORDINARIOS	-				
REVALUACIÓN DE ACTIVOS	34,772				
OBLIGACIONES SUBORDINADAS	90,320				
GANANCIAS Y PÉRDIDAS POR FUSIÓN	-				
VALUACIÓN DE ACTIVOS DE RECUPERACIÓN DUDOSA	12,590				
PROVISION DE BENEFICIOS A EMPLEADOS	-				
AJUSTES AL IMPUESTO SOBRE LA RENTA	-				
GANANCIAS O PÉRDIDAS POR CAMBIOS EN EL VALOR DE	-				
MERCADO DE LAS INVERSIONES	-				
RESULTADOS DE EJERCICIOS ANTERIORES	-				
RESULTADOS DEL EJERCICIO	87,906				
TOTAL IGUAL A LA SUMA DEL ACTIVO	9,695,599				
ESTADO DE RESULTADOS					
PRODUCTOS FINANCIEROS	467,138				
GASTOS FINANCIEROS	237,320				
MARGEN POR INVERSIÓN	229,818				
PRODUCTOS POR SERVICIOS	26,688				
GASTOS POR SERVICIOS	4,154				
MARGEN POR SERVICIOS	22,534				
OTROS PRODUCTOS Y GASTOS DE OPERACIÓN	-				
Productos	33,438				
Gastos	15,469				
MARGEN OTROS PRODUCTOS Y GASTOS DE OPERACIÓN	17,968				
MARGEN OPERACIONAL BRUTO	270,320				
GASTOS DE ADMINISTRACIÓN	182,813				
MARGEN OPERACIONAL NETO	87,508				
PRODUCTOS Y GASTOS EXTRAORDINARIOS	802				
Productos Extraordinarios	910				
Gastos Extraordinarios	108				
PRODUCTOS Y GASTOS DE EJERCICIOS ANTERIORES	-404				
Productos de Ejercicios Anteriores	99				
Gastos de Ejercicios Anteriores	502				
GANANCIA (PÉRDIDA) BRUTA	87,906				
IMPUESTO SOBRE LA RENTA	-				
GANANCIA (PÉRDIDA) NETA	87,906				

DEPÓSITOS		MONEDA NACIONAL	MONEDA EXTRANJERA
No. de Cuentas Depósitos Monetarios	122,218	5,013	
Monto Depósitos Monetarios	1,992,977	625,354	
No. de Cuentas Depósitos de Ahorro	240,806	7,215	
Monto Depósitos de Ahorro	1,355,900	253,477	
No. de Cuentas Depósitos a Plazo	6,985	657	
Monto Depósitos a Plazo	2,708,264	548,143	
No. de Cuentas a la Orden	4,593	0	
Monto Depósitos a la Orden	1,009	0	
No. de Cuentas Depósitos con Restricciones	3,874	212	
Monto Depósitos con Restricciones	16,256	980	
No. de Obligaciones Financieras	0	0	
Monto Obligaciones Financieras	0	0	
POSICIÓN PATRIMONIAL			
CAPITAL COMPUTABLE	947,698		
CAPITAL REQUERIDO	684,535		
POSICIÓN	263,164		
INDICADORES FINANCIEROS			
LIQUIDEZ			
Encaje Computable en relación a los Depósitos			
Moneda Nacional	14.60%		
Moneda Extranjera	15.69%		
Liquidez Inmediata	22.13 %		
SOLVENCIA			
Patrimonio en relación a Activos	9.34 %		
Patrimonio en relación a Cartera de Créditos	15.14 %		
Patrimonio en relación a las Captaciones	12.07 %		
RENTABILIDAD			
Rentabilidad sobre Patrimonio	12.94 %		
Rentabilidad sobre Activos	1.21 %		
Eficiencia	32.37 %		
CALIDAD DE ACTIVOS			
Cartera Vigente en relación a Cartera Bruta	97.81 %		
Cobertura de Cartera Crediticia en Riesgo	123.57 %		

VIVIBANCO, S. A.
AL 30 DE SEPTIEMBRE DE 2012
(Cifras en miles de Quetzales)

ACTIVO		TASAS DE INTERÉS PROMEDIO PONDERADAS	MONEDA NACIONAL	MONEDA EXTRANJERA
DISPONIBILIDADES		OPERACIONES ACTIVAS		
Caja	357.682	Préstamos	12.40 %	9.14 %
Banco Central	33.281	Documentos Descontados	.00 %	.00 %
Bancos del País	2.779			
Bancos del Exterior	23.178	OPERACIONES PASIVAS		
Cheques a Compensar	1.499	Depósitos Monetarios	2.61 %	.00 %
Giros sobre el Exterior	1.122	Depósitos de Ahorro	3.14 %	.06 %
	4.702	Depósitos a Plazo	7.39 %	.00 %
INVERSIONES	263.515	Bonos	.00 %	.00 %
En Títulos-Valores para Negociación	-	Pagarés Financieros	.00 %	.00 %
En Títulos-Valores para la Venta	250.610	Obligaciones Subordinadas	.00 %	.00 %
En Títulos-Valores para su Vencimiento	33.152	Obligaciones Financieras con Restricciones	.00 %	.00 %
Operaciones de Reporto	-	Obligaciones Convertibles en Acciones	.00 %	.00 %
Certificados de Participación	-			
Intereses Pagados en Compra de Valores	-			
SUMA	283.762	ENCAJE LEGAL	MONEDA NACIONAL	MONEDA EXTRANJERA /1
(-) Estimaciones por Valuación	20.247	ENCAJE COMPUTABLE	24,996	128
CARTERA DE CRÉDITOS	9.216	ENCAJE REQUERIDO	24,758	73
Vigente	9.516	POSICIÓN	237	56
Vencidos	-			
SUMA	9.516	CARTERA DE CRÉDITOS	MONEDA NACIONAL	MONEDA EXTRANJERA
(-) Estimaciones Por Valuación	300	TOTAL DE CARTERA DE CRÉDITOS (BRUTA)	100.00 %	100.00 %
PRODUCTOS FINANCIEROS POR COBRAR	13.641	Vigente	100.00 %	100.00 %
CUENTAS POR COBRAR (Neto)	6.480	Vencidos en Proceso de Prórroga	.00 %	.00 %
ACTIVOS REALIZABLES (Neto)	7.623	Vencidos en Cobro Administrativo	.00 %	.00 %
INVERSIONES PERMANENTES (Neto)	10.923	Vencidos en Cobro Judicial	.00 %	.00 %
OTRAS INVERSIONES (Neto)	319	Monto total de Cartera de Créditos (Bruta)	4,978	4,538
SUCURSALES, CASA MATRIZ Y DEPARTAMENTOS	-			
ADSCRITOS	-			
INMUEBLES Y MUEBLES (Neto)	11.461			
CARGOS DIFERIDOS (Neto)	1.223			
PASIVO	266.354	DEPÓSITOS	MONEDA NACIONAL	MONEDA EXTRANJERA
OBLIGACIONES DEPOSITARIAS	178.152	No. de Cuentas Depósitos Monetarios	2,355	0
Depósitos Monetarios	45.397	Monto Depósitos Monetarios	45,397	0
Depósitos de Ahorro	55.231	No. de Cuentas Depósitos de Ahorro	15,816	85
Depósitos a Plazo	76.824	Monto Depósitos de Ahorro	51,989	3,242
Depósitos a la Orden	392	No. de Cuentas Depósitos a Plazo	181	0
Depósitos con Restricciones	307	Monto Depósitos a Plazo	76,824	0
CRÉDITOS OBTENIDOS	48.101	No. de Cuentas a la Orden	8,070	0
Del Banco Central	-	Monto Depósitos a la Orden	392	0
De Instituciones Financieras Nacionales	-	No. de Cuentas Depósitos con Restricciones	629	0
De Instituciones Financieras Extranjeras	48.101	Monto Depósitos con Restricciones	307	0
Organismos Internacionales	-	No. de Obligaciones Financieras	0	0
OBLIGACIONES FINANCIERAS	-	Monto Obligaciones Financieras	0	0
GASTOS FINANCIEROS POR PAGAR	492			
CUENTAS POR PAGAR	12.303	POSICIÓN PATRIMONIAL		
PROVISIONES	2.980	CAPITAL COMPUTABLE	81,290	
SUCURSALES, CASA MATRIZ Y DEPARTAMENTOS	-	CAPITAL REQUERIDO	21,348	
ADSCRITOS	-	POSICIÓN	59,942	
OTRAS OBLIGACIONES	-	INDICADORES FINANCIEROS		
CRÉDITOS DIFERIDOS	18	LIQUIDEZ		
SUMA	242.045	Encaje Computable en relación a los Depósitos		
OTRAS CUENTAS ACREEDORAS	24.308	Moneda Nacional	14.29%	
CAPITAL CONTABLE	91.328	Moneda Extranjera	31.53%	
CAPITAL PAGADO	76.838	Liquidez Inmediata	18.68 %	
Capital Autorizado	200.000			
(-) Capital No Pagado	123.162	SOLVENCIA		
Casa Matriz, Capital Asignado	-	Patrimonio en relación a Activos	25.53 %	
APORTACIONES PERMANENTES	-	Patrimonio en relación a Cartera de Créditos	959.76 %	
RESERVA DE CAPITAL	7.063	Patrimonio en relación a las Captaciones	51.26 %	
RESERVAS PARA ACTIVOS EXTRAORDINARIOS	-			
REVALUACIÓN DE ACTIVOS	282	RENTABILIDAD		
OBLIGACIONES SUBORDINADAS	-	Rentabilidad sobre Patrimonio	10.87 %	
GANANCIAS Y PÉRDIDAS POR FUSIÓN	-	Rentabilidad sobre Activos	2.78 %	
VALUACIÓN DE ACTIVOS DE RECUPERACIÓN DUDOSA	300	Eficiencia	23.50 %	
PROVISIÓN DE BENEFICIOS A EMPLEADOS	-	CALIDAD DE ACTIVOS		
AJUSTES AL IMPUESTO SOBRE LA RENTA	-	Cartera Vigente en relación a Cartera Bruta	100.00 %	
GANANCIAS O PÉRDIDAS POR CAMBIOS EN EL VALOR DE	-	Cobertura de Cartera Crediticia en Riesgo	.00 %	
MERCADO DE LAS INVERSIONES	-			
RESULTADOS DE EJERCICIOS ANTERIORES	-			
RESULTADOS DEL EJERCICIO	7.446			
TOTAL IGUAL A LA SUMA DEL ACTIVO	357.682			
ESTADO DE RESULTADOS				
PRODUCTOS FINANCIEROS	32.780			
GASTOS FINANCIEROS	7.611			
MARGEN POR INVERSIÓN	25.169			
PRODUCTOS POR SERVICIOS	1.686			
GASTOS POR SERVICIOS	-			
MARGEN POR SERVICIOS	1.686			
OTROS PRODUCTOS Y GASTOS DE OPERACIÓN				
Productos	108			
Gastos	196			
MARGEN OTROS PRODUCTOS Y GASTOS DE OPERACIÓN	-88			
MARGEN OPERACIONAL BRUTO	26.766			
GASTOS DE ADMINISTRACIÓN	20.476			
MARGEN OPERACIONAL NETO	6.290			
PRODUCTOS Y GASTOS EXTRAORDINARIOS	2.020			
Productos Extraordinarios	2.179			
Gastos Extraordinarios	159			
PRODUCTOS Y GASTOS DE EJERCICIOS ANTERIORES	-2			
Productos de Ejercicios Anteriores	0			
Gastos de Ejercicios Anteriores	2			
GANANCIA (PERDIDA) BRUTA	8.308			
IMPUESTO SOBRE LA RENTA	862			
GANANCIA (PERDIDA) NETA	7.446			

1/ Cifras en miles de Dólares.

BANCO FICOHSA GUATEMALA, S. A.
AL 30 DE SEPTIEMBRE DE 2012
(Cifras en miles de Quetzales)

ACTIVO		TASAS DE INTERÉS PROMEDIO PONDERADAS	MONEDA NACIONAL	MONEDA EXTRANJERA
DISPONIBILIDADES		OPERACIONES ACTIVAS		
Caja	551.067	Préstamos	11.41 %	8.74 %
Banco Central	158.630	Documentos Descontados	.00 %	.00 %
Bancos del País	6.356			
Bancos del Exterior	90.612	OPERACIONES PASIVAS		
Cheques a Compensar	25.575	Depósitos Monetarios	2.70 %	.00 %
Giros sobre el Exterior	26.367	Depósitos de Ahorro	4.35 %	2.93 %
	9.720	Depósitos a Plazo	6.34 %	3.21 %
INVERSIONES	88.080	Bonos	7.54 %	4.36 %
En Títulos-Valores para Negociación	-	Pagarés Financieros	.00 %	.00 %
En Títulos-Valores para la Venta	10.853	Obligaciones Subordinadas	.00 %	.00 %
En Títulos-Valores para su Vencimiento	77.227	Obligaciones Financieras con Restricciones	.00 %	.00 %
Operaciones de Reporto	-	Obligaciones Convertibles en Acciones	.00 %	.00 %
Certificados de Participación	-			
Intereses Pagados en Compra de Valores	1			
SUMA	88.080	ENCAJE LEGAL	MONEDA NACIONAL	MONEDA EXTRANJERA /1
(-) Estimaciones por Valuación	-	ENCAJE COMPUTABLE	29,198	7,428
CARTERA DE CRÉDITOS	206.405	ENCAJE REQUERIDO	24,675	1,708
Vigente	197.106	POSICIÓN	4,523	5,721
Vencidos	15.559			
SUMA	212.665	CARTERA DE CRÉDITOS	MONEDA NACIONAL	MONEDA EXTRANJERA
(-) Estimaciones Por Valuación	6.261	TOTAL DE CARTERA DE CRÉDITOS (BRUTA)	100.00 %	100.00 %
PRODUCTOS FINANCIEROS POR COBRAR	1.447	Vigente	94.77 %	89.10 %
CUENTAS POR COBRAR (Neto)	44.840	Vencidos en Proceso de Prórroga	.00 %	.00 %
ACTIVOS REALIZABLES (Neto)	1.145	Vencidos en Cobro Administrativo	.90 %	10.90 %
INVERSIONES PERMANENTES (Neto)	371	Vencidos en Cobro Judicial	4.33 %	.00 %
OTRAS INVERSIONES (Neto)	4.279	Monto total de Cartera de Créditos (Bruta)	134,356	78,309
SUCURSALES, CASA MATRIZ Y DEPARTAMENTOS	-			
ADSCRITOS	-			
INMUEBLES Y MUEBLES (Neto)	42.433			
CARGOS DIFERIDOS (Neto)	3.437			
PASIVO	385.467	DEPÓSITOS	MONEDA NACIONAL	MONEDA EXTRANJERA
OBLIGACIONES DEPOSITARIAS	264.429	No. de Cuentas Depósitos Monetarios	1,065	220
Depósitos Monetarios	65.725	Monto Depósitos Monetarios	45,719	20,005
Depósitos de Ahorro	20.231	No. de Cuentas Depósitos de Ahorro	251	79
Depósitos a Plazo	173.962	Monto Depósitos de Ahorro	9,890	10,341
Depósitos a la Orden	-	No. de Cuentas Depósitos a Plazo	62	29
Depósitos con Restricciones	4.511	Monto Depósitos a Plazo	113,054	60,908
CRÉDITOS OBTENIDOS	11.936	No. de Cuentas a la Orden	0	0
Del Banco Central	-	Monto Depósitos a la Orden	0	0
De Instituciones Financieras Nacionales	-	No. de Cuentas Depósitos con Restricciones	42	1
De Instituciones Financieras Extranjeras	11.936	Monto Depósitos con Restricciones	4,510	1
Organismos Internacionales	-	No. de Obligaciones Financieras	15	15
OBLIGACIONES FINANCIERAS	88.063	Monto Obligaciones Financieras	38,490	49,573
GASTOS FINANCIEROS POR PAGAR	570			
CUENTAS POR PAGAR	18.016	POSICIÓN PATRIMONIAL		
PROVISIONES	1.683	CAPITAL COMPUTABLE	171,286	
SUCURSALES, CASA MATRIZ Y DEPARTAMENTOS	-	CAPITAL REQUERIDO	38,914	
ADSCRITOS	-	POSICIÓN	132,372	
OTRAS OBLIGACIONES	-	INDICADORES FINANCIEROS		
CRÉDITOS DIFERIDOS	17	LIQUIDEZ		
SUMA	384.714	Encaje Computable en relación a los Depósitos		
OTRAS CUENTAS ACREEDORAS	753	Moneda Nacional	16.86%	
CAPITAL CONTABLE	165.600	Moneda Extranjera	64.77%	
CAPITAL PAGADO	134.568	Liquidez Inmediata	45.00 %	
Capital Autorizado	200.000			
(-) Capital No Pagado	65.432	SOLVENCIA		
Casa Matriz, Capital Asignado	-	Patrimonio en relación a Activos	30.05 %	
APORTACIONES PERMANENTES	-	Patrimonio en relación a Cartera de Créditos	77.87 %	
RESERVA DE CAPITAL	12.218	Patrimonio en relación a las Captaciones	46.98 %	
RESERVAS PARA ACTIVOS EXTRAORDINARIOS	-			
REVALUACIÓN DE ACTIVOS	-	RENTABILIDAD		
OBLIGACIONES SUBORDINADAS	-	Rentabilidad sobre Patrimonio	-.20 %	
GANANCIAS Y PÉRDIDAS POR FUSIÓN	-	Rentabilidad sobre Activos	-.06 %	
VALUACIÓN DE ACTIVOS DE RECUPERACIÓN DUDOSA	2.789	Eficiencia	6.98 %	
PROVISIÓN DE BENEFICIOS A EMPLEADOS	-			
AJUSTES AL IMPUESTO SOBRE LA RENTA	-	CALIDAD DE ACTIVOS		
GANANCIAS O PÉRDIDAS POR CAMBIOS EN EL VALOR DE	211	Cartera Vigente en relación a Cartera Bruta	92.68 %	
MERCADO DE LAS INVERSIONES	-	Cobertura de Cartera Crediticia en Riesgo	113.61 %	
RESULTADOS DE EJERCICIOS ANTERIORES	21.637			
RESULTADOS DEL EJERCICIO	-245			
TOTAL IGUAL A LA SUMA DEL ACTIVO	551.067			
ESTADO DE RESULTADOS				
PRODUCTOS FINANCIEROS	25.642			
GASTOS FINANCIEROS	8.145			
MARGEN POR INVERSIÓN	17.497			
PRODUCTOS POR SERVICIOS	381			
GASTOS POR SERVICIOS	5.495			
MARGEN POR SERVICIOS	-5.113			
OTROS PRODUCTOS Y GASTOS DE OPERACIÓN				
Productos	2.436			
Gastos	184			
MARGEN OTROS PRODUCTOS Y GASTOS DE OPERACIÓN	2.252			
MARGEN OPERACIONAL BRUTO	14.635			
GASTOS DE ADMINISTRACIÓN	13.613			
MARGEN OPERACIONAL NETO	1.022			
PRODUCTOS Y GASTOS EXTRAORDINARIOS	51			
Productos Extraordinarios	123			
Gastos Extraordinarios	72			
PRODUCTOS Y GASTOS DE EJERCICIOS ANTERIORES	-83			
Productos de Ejercicios Anteriores	1			
Gastos de Ejercicios Anteriores	84			
GANANCIA (PÉRDIDA) BRUTA	991			
IMPUESTO SOBRE LA RENTA	1.236			
GANANCIA (PÉRDIDA) NETA	-245			

1/ Cifras en miles de Dólares.

BANCO PROMERICA, S. A.
AL 30 DE SEPTIEMBRE DE 2012
(Cifras en miles de Quetzales)

ACTIVO		TASAS DE INTERÉS PROMEDIO PONDERADAS			MONEDA NACIONAL	MONEDA EXTRANJERA
DISPONIBILIDADES		OPERACIONES ACTIVAS				
Caja	2,392,739	Préstamos		21.75 %		7.68 %
Banco Central	403,793	Documentos Descontados		11.00 %		7.50 %
Bancos del País	18,215	OPERACIONES PASIVAS				
Bancos del Exterior	301,206	Depósitos Monetarios		1.24 %		1.65 %
Cheques a Compensar	4,834	Depósitos de Ahorro		3.72 %		1.55 %
Giros sobre el Exterior	44,770	Depósitos a Plazo		8.22 %		3.81 %
INVERSIONES	34,768	Bonos		.00 %		.00 %
En Títulos-Valores para Negociación	-	Pagarés Financieros		.00 %		.00 %
En Títulos-Valores para la Venta	225,670	Obligaciones Subordinadas		.00 %		.00 %
En Títulos-Valores para su Vencimiento	35,807	Obligaciones Financieras con Restricciones		.00 %		.00 %
Operaciones de Reporto	-	Obligaciones Convertibles en Acciones		.00 %		.00 %
Certificados de Participación	-	ENCAJE LEGAL				
Intereses Pagados en Compra de Valores	-	ENCAJE COMPUTABLE		222,954		11,806
SUMA	261,477	ENCAJE REQUERIDO		221,922		8,759
(-) Estimaciones por Valuación	-	POSICIÓN		1,032		3,047
CARTERA DE CRÉDITOS	1,618,792	CARTERA DE CRÉDITOS				
Vigente	1,648,208	TOTAL DE CARTERA DE CRÉDITOS (BRUTA)		100.00 %		100.00 %
Vencidos	19,592	Vigente		98.45 %		99.94 %
SUMA	1,667,800	Vencidos en Proceso de Prórroga		.00 %		.00 %
(-) Estimaciones Por Valuación	49,008	Vencidos en Cobro Administrativo		1.51 %		.06 %
PRODUCTOS FINANCIEROS POR COBRAR	8,303	Vencidos en Cobro Judicial		.04 %		.00 %
CUENTAS POR COBRAR (Neto)	26,158	Monto total de Cartera de Créditos (Bruta)		1,245,476		422,324
ACTIVOS REALIZABLES (Neto)	463	DEPÓSITOS				
INVERSIONES PERMANENTES (Neto)	584	No. de Cuentas Depósitos Monetarios		28,364		2,005
OTRAS INVERSIONES (Neto)	-	Monto Depósitos Monetarios		151,506		216,044
SUCURSALES, CASA MATRIZ Y DEPARTAMENTOS	-	No. de Cuentas Depósitos de Ahorro		76,830		608
ADSCRITOS	-	Monto Depósitos de Ahorro		68,525		27,770
INMUEBLES Y MUEBLES (Neto)	43,255	No. de Cuentas Depósitos a Plazo		2,050		372
CARGOS DIFERIDOS (Neto)	29,915	Monto Depósitos a Plazo		1,322,032		249,580
PASIVO	2,163,926	No. de Cuentas a la Orden		442		12
OBLIGACIONES DEPOSITARIAS	2,036,089	Monto Depósitos a la Orden		43		6
Depósitos Monetarios	367,550	No. de Cuentas Depósitos con Restricciones		554		16
Depósitos de Ahorro	96,295	Monto Depósitos con Restricciones		282		301
Depósitos a Plazo	1,571,612	No. de Obligaciones Financieras		0		0
Depósitos a la Orden	49	Monto Obligaciones Financieras		0		0
Depósitos con Restricciones	583	POSICIÓN PATRIMONIAL				
CRÉDITOS OBTENIDOS	22,068	CAPITAL COMPUTABLE		270,108		
Del Banco Central	-	CAPITAL REQUERIDO		211,237		
De Instituciones Financieras Nacionales	-	POSICIÓN		58,871		
De Instituciones Financieras Extranjeras	22,068	INDICADORES FINANCIEROS				
Organismos Internacionales	-	LIQUIDEZ				
OBLIGACIONES FINANCIERAS	-	Encaje Computable en relación a los Depósitos				
GASTOS FINANCIEROS POR PAGAR	16,166	Moneda Nacional		14.46%		
CUENTAS POR PAGAR	63,232	Moneda Extranjera		19.03%		
PROVISIONES	6,295	Liquidez Inmediata		19.83 %		
SUCURSALES, CASA MATRIZ Y DEPARTAMENTOS	-	SOLVENCIA				
ADSCRITOS	-	Patrimonio en relación a Activos		9.56 %		
OTRAS OBLIGACIONES	-	Patrimonio en relación a Cartera de Créditos		13.72 %		
CRÉDITOS DIFERIDOS	14,287	Patrimonio en relación a las Captaciones		11.24 %		
SUMA	2,158,137	RENTABILIDAD				
OTRAS CUENTAS ACREEDORAS	5,789	Rentabilidad sobre Patrimonio		31.80 %		
CAPITAL CONTABLE	228,813	Rentabilidad sobre Activos		3.04 %		
CAPITAL PAGADO	154,770	Eficiencia		26.95 %		
Capital Autorizado	200,000	CALIDAD DE ACTIVOS				
(-) Capital No Pagado	45,230	Cartera Vigente en relación a Cartera Bruta		98.83 %		
Casa Matriz, Capital Asignado	-	Cobertura de Cartera Crediticia en Riesgo		257.48 %		
APORTACIONES PERMANENTES	-					
RESERVA DE CAPITAL	7,165					
RESERVAS PARA ACTIVOS EXTRAORDINARIOS	-					
REVALUACIÓN DE ACTIVOS	-					
OBLIGACIONES SUBORDINADAS	-					
GANANCIAS Y PÉRDIDAS POR FUSIÓN	-					
VALUACIÓN DE ACTIVOS DE RECUPERACIÓN DUDOSA	-					
PROVISION DE BENEFICIOS A EMPLEADOS	-					
AJUSTES AL IMPUESTO SOBRE LA RENTA	-					
GANANCIAS O PÉRDIDAS POR CAMBIOS EN EL VALOR DE	-					
MERCADO DE LAS INVERSIONES	-					
RESULTADOS DE EJERCICIOS ANTERIORES	12,311					
RESULTADOS DEL EJERCICIO	54,567					
TOTAL IGUAL A LA SUMA DEL ACTIVO	2,392,739					
ESTADO DE RESULTADOS						
PRODUCTOS FINANCIEROS	326,113					
GASTOS FINANCIEROS	89,681					
MARGEN POR INVERSIÓN	236,432					
PRODUCTOS POR SERVICIOS	41,759					
GASTOS POR SERVICIOS	45,621					
MARGEN POR SERVICIOS	-3,861					
OTROS PRODUCTOS Y GASTOS DE OPERACIÓN						
Productos	6,751					
Gastos	58,050					
MARGEN OTROS PRODUCTOS Y GASTOS DE OPERACIÓN	-51,299					
MARGEN OPERACIONAL BRUTO	181,272					
GASTOS DE ADMINISTRACIÓN	132,413					
MARGEN OPERACIONAL NETO	48,859					
PRODUCTOS Y GASTOS EXTRAORDINARIOS	5,795					
Productos Extraordinarios	5,873					
Gastos Extraordinarios	78					
PRODUCTOS Y GASTOS DE EJERCICIOS ANTERIORES	-87					
Productos de Ejercicios Anteriores	8					
Gastos de Ejercicios Anteriores	95					
GANANCIA (PÉRDIDA) BRUTA	54,567					
IMPUESTO SOBRE LA RENTA	-					
GANANCIA (PÉRDIDA) NETA	54,567					

1/ Cifras en miles de Dólares.

BANCO DE ANTIGUA, S. A.
AL 30 DE SEPTIEMBRE DE 2012
(Cifras en miles de Quetzales)

ACTIVO		TASAS DE INTERÉS PROMEDIO PONDERADAS	MONEDA NACIONAL	MONEDA EXTRANJERA
DISPONIBILIDADES		OPERACIONES ACTIVAS		
Caja	1,295,595	Préstamos	35.72 %	.00 %
Banco Central	163,405	Documentos Descontados	.00 %	.00 %
Bancos del País	16,398	OPERACIONES PASIVAS		
Bancos del Exterior	141,346	Depósitos Monetarios	.00 %	.00 %
Cheques a Compensar	1,020	Depósitos de Ahorro	1.76 %	.97 %
Giros sobre el Exterior	1,458	Depósitos a Plazo	8.47 %	2.99 %
INVERSIONES	3,182	Bonos	.00 %	.00 %
En Títulos-Valores para Negociación	-	Pagarés Financieros	.00 %	.00 %
En Títulos-Valores para la Venta	202,918	Obligaciones Subordinadas	.00 %	.00 %
En Títulos-Valores para su Vencimiento	153,918	Obligaciones Financieras con Restricciones	.00 %	.00 %
Operaciones de Reporto	49,000	Obligaciones Convertibles en Acciones	.00 %	.00 %
Certificados de Participación	-	ENCAJE LEGAL		
Intereses Pagados en Compra de Valores	-	ENCAJE COMPUTABLE	MONEDA NACIONAL	MONEDA EXTRANJERA /1
SUMA	202,918	ENCAJE REQUERIDO	148,148	272
(-) Estimaciones por Valuación	-	POSICIÓN	147,484	122
CARTERA DE CRÉDITOS	837,183	CARTERA DE CRÉDITOS	664	150
Vigente	837,183	TOTAL DE CARTERA DE CRÉDITOS (BRUTA)	100.00 %	100.00 %
Vencidos	17,806	Vigente	97.92 %	99.24 %
SUMA	854,990	Vencidos en Proceso de Prórroga	.00 %	.00 %
(-) Estimaciones Por Valuación	17,806	Vencidos en Cobro Administrativo	2.08 %	.76 %
PRODUCTOS FINANCIEROS POR COBRAR	22,204	Vencidos en Cobro Judicial	.00 %	.00 %
CUENTAS POR COBRAR (Neto)	11,161	Monto total de Cartera de Créditos (Bruta)	854,008	982
ACTIVOS REALIZABLES (Neto)	-	DEPÓSITOS		
INVERSIONES PERMANENTES (Neto)	-	No. de Cuentas Depósitos Monetarios	0	0
OTRAS INVERSIONES (Neto)	-	Monto Depósitos Monetarios	0	0
SUCURSALES, CASA MATRIZ Y DEPARTAMENTOS	-	No. de Cuentas Depósitos de Ahorro	8,622	172
ADSCRITOS	-	Monto Depósitos de Ahorro	55,930	1,797
INMUEBLES Y MUEBLES (Neto)	6,499	No. de Cuentas Depósitos a Plazo	2,285	36
CARGOS DIFERIDOS (Neto)	52,224	Monto Depósitos a Plazo	969,488	4,396
PASIVO	1,133,445	No. de Cuentas a la Orden	9	0
OBLIGACIONES DEPOSITARIAS	1,032,230	Monto Depósitos a la Orden	333	0
Depósitos Monetarios	-	No. de Cuentas Depósitos con Restricciones	223	3
Depósitos de Ahorro	57,728	Monto Depósitos con Restricciones	284	1
Depósitos a Plazo	973,884	No. de Obligaciones Financieras	0	0
Depósitos a la Orden	333	Monto Obligaciones Financieras	0	0
Depósitos con Restricciones	286	POSICIÓN PATRIMONIAL		
CRÉDITOS OBTENIDOS	-	CAPITAL COMPUTABLE	162,844	
Del Banco Central	-	CAPITAL REQUERIDO	106,685	
De Instituciones Financieras Nacionales	-	POSICIÓN	56,158	
De Instituciones Financieras Extranjeras	-	INDICADORES FINANCIEROS		
Organismos Internacionales	-	LIQUIDEZ		
OBLIGACIONES FINANCIERAS	-	Encaje Computable en relación a los Depósitos		
GASTOS FINANCIEROS POR PAGAR	16,063	Moneda Nacional	14.44%	
CUENTAS POR PAGAR	37,999	Moneda Extranjera	34.99%	
PROVISIONES	7,593	Liquidez Inmediata	15.83 %	
SUCURSALES, CASA MATRIZ Y DEPARTAMENTOS	-	SOLVENCIA		
ADSCRITOS	-	Patrimonio en relación a Activos	12.52 %	
OTRAS OBLIGACIONES	-	Patrimonio en relación a Cartera de Créditos	18.97 %	
CRÉDITOS DIFERIDOS	-	Patrimonio en relación a las Captaciones	15.71 %	
SUMA	1,093,885	RENTABILIDAD		
OTRAS CUENTAS ACREEDORAS	39,559	Rentabilidad sobre Patrimonio	22.77 %	
CAPITAL CONTABLE	162,150	Rentabilidad sobre Activos	2.85 %	
CAPITAL PAGADO	125,176	Eficiencia	15.20 %	
Capital Autorizado	160,000	CALIDAD DE ACTIVOS		
(-) Capital No Pagado	34,824	Cartera Vigente en relación a Cartera Bruta	97.92 %	
Casa Matriz, Capital Asignado	-	Cobertura de Cartera Crediticia en Riesgo	88.17 %	
APORTACIONES PERMANENTES	0			
RESERVA DE CAPITAL	26,895			
RESERVAS PARA ACTIVOS EXTRAORDINARIOS	-			
REVALUACIÓN DE ACTIVOS	-			
OBLIGACIONES SUBORDINADAS	-			
GANANCIAS Y PÉRDIDAS POR FUSIÓN	-			
VALUACIÓN DE ACTIVOS DE RECUPERACIÓN DUDOSA	25,000			
PROVISIÓN DE BENEFICIOS A EMPLEADOS	-			
AJUSTES AL IMPUESTO SOBRE LA RENTA	-			
GANANCIAS O PÉRDIDAS POR CAMBIOS EN EL VALOR DE	-			
MERCADO DE LAS INVERSIONES	-			
RESULTADOS DE EJERCICIOS ANTERIORES	7,394			
RESULTADOS DEL EJERCICIO	27,686			
TOTAL IGUAL A LA SUMA DEL ACTIVO	1,295,595			
ESTADO DE RESULTADOS				
PRODUCTOS FINANCIEROS	264,781			
GASTOS FINANCIEROS	59,606			
MARGEN POR INVERSIÓN	205,175			
PRODUCTOS POR SERVICIOS	10,241			
GASTOS POR SERVICIOS	5,722			
MARGEN POR SERVICIOS	4,520			
OTROS PRODUCTOS Y GASTOS DE OPERACIÓN				
Productos	172			
Gastos	46,141			
MARGEN OTROS PRODUCTOS Y GASTOS DE	-45,968			
OPERACIÓN				
MARGEN OPERACIONAL BRUTO	163,727			
GASTOS DE ADMINISTRACIÓN	138,833			
MARGEN OPERACIONAL NETO	24,894			
PRODUCTOS Y GASTOS EXTRAORDINARIOS	13,726			
Productos Extraordinarios	13,726			
Gastos Extraordinarios	-			
PRODUCTOS Y GASTOS DE EJERCICIOS ANTERIORES	944			
Productos de Ejercicios Anteriores	1,031			
Gastos de Ejercicios Anteriores	87			
GANANCIA (PÉRDIDA) BRUTA	39,564			
IMPUESTO SOBRE LA RENTA	11,878			
GANANCIA (PÉRDIDA) NETA	27,686			

1/ Cifras en miles de Dólares.

AL 30 DE SEPTIEMBRE DE 2012
(Cifras en miles de Quetzales)

ACTIVO	5,124,226
DISPONIBILIDADES	973,090
Caja	160,302
Banco Central	476,735
Bancos del País	-
Bancos del Exterior	184,533
Cheques a Compensar	146,195
Giros sobre el Exterior	5,325
INVERSIONES	527,580
En Títulos-Valores para Negociación	-
En Títulos-Valores para la Venta	9,893
En Títulos-Valores para su Vencimiento	400,000
Operaciones de Reporto	117,687
Certificados de Participación	-
Intereses Pagados en Compra de Valores	-
SUMA	527,580
(-) Estimaciones por Valuación	-
CARTERA DE CRÉDITOS	3,513,179
Vigente	3,531,787
Vencidos	66,535
SUMA	3,598,322
(-) Estimaciones Por Valuación	85,143
PRODUCTOS FINANCIEROS POR COBRAR	24,073
CUENTAS POR COBRAR (Neto)	77,098
ACTIVOS REALIZABLES (Neto)	8,568
INVERSIONES PERMANENTES (Neto)	396
OTRAS INVERSIONES (Neto)	241
SUCURSALES, CASA MATRIZ Y DEPARTAMENTOS	-
ADSCRITOS	-
INMUEBLES Y MUEBLES (Neto)	-
CARGOS DIFERIDOS (Neto)	-0
PASIVO	4,438,082
OBLIGACIONES DEPOSITARIAS	4,004,816
Depósitos Monetarios	2,576,403
Depósitos de Ahorro	312,024
Depósitos a Plazo	1,093,322
Depósitos a la Orden	2,119
Depósitos con Restricciones	20,948
CRÉDITOS OBTENIDOS	267,792
Del Banco Central	-
De Instituciones Financieras Nacionales	-
De Instituciones Financieras Extranjeras	141,716
Organismos Internacionales	126,076
OBLIGACIONES FINANCIERAS	-
GASTOS FINANCIEROS POR PAGAR	12,113
CUENTAS POR PAGAR	121,345
PROVISIONES	6,691
SUCURSALES, CASA MATRIZ Y DEPARTAMENTOS	-
ADSCRITOS	-
OTRAS OBLIGACIONES	-
CRÉDITOS DIFERIDOS	573
SUMA	4,413,330
OTRAS CUENTAS ACREEDORAS	24,752
CAPITAL CONTABLE	686,143
CAPITAL PAGADO	250,000
Capital Autorizado	400,000
(-) Capital No Pagado	150,000
Casa Matriz, Capital Asignado	-
APORTACIONES PERMANENTES	-
RESERVA DE CAPITAL	38,865
RESERVAS PARA ACTIVOS EXTRAORDINARIOS	-
REVALUACIÓN DE ACTIVOS	-
OBLIGACIONES SUBORDINADAS	-
GANANCIAS Y PÉRDIDAS POR FUSIÓN	-
VALUACIÓN DE ACTIVOS DE RECUPERACIÓN DUDOSA	-
PROVISION DE BENEFICIOS A EMPLEADOS	-
AJUSTES AL IMPUESTO SOBRE LA RENTA	-
GANANCIAS O PÉRDIDAS POR CAMBIOS EN EL VALOR DE	-
MERCADO DE LAS INVERSIONES	-
RESULTADOS DE EJERCICIOS ANTERIORES	283,661
RESULTADOS DEL EJERCICIO	113,617
TOTAL IGUAL A LA SUMA DEL ACTIVO	5,124,226
ESTADO DE RESULTADOS	
PRODUCTOS FINANCIEROS	249,870
GASTOS FINANCIEROS	86,414
MARGEN POR INVERSIÓN	163,457
PRODUCTOS POR SERVICIOS	30,848
GASTOS POR SERVICIOS	573
MARGEN POR SERVICIOS	30,275
OTROS PRODUCTOS Y GASTOS DE OPERACIÓN	
Productos	29,719
Gastos	43,767
MARGEN OTROS PRODUCTOS Y GASTOS DE	-14,047
OPERACIÓN	
MARGEN OPERACIONAL BRUTO	179,684
GASTOS DE ADMINISTRACIÓN	50,718
MARGEN OPERACIONAL NETO	128,965
PRODUCTOS Y GASTOS EXTRAORDINARIOS	-36
Productos Extraordinarios	1,145
Gastos Extraordinarios	1,180
PRODUCTOS Y GASTOS DE EJERCICIOS ANTERIORES	-
Productos de Ejercicios Anteriores	-
Gastos de Ejercicios Anteriores	-
GANANCIA (PÉRDIDA) BRUTA	128,930
IMPUESTO SOBRE LA RENTA	15,313
GANANCIA (PÉRDIDA) NETA	113,617

TASAS DE INTERÉS PROMEDIO PONDERADAS	MONEDA NACIONAL	MONEDA EXTRANJERA
OPERACIONES ACTIVAS		
Préstamos	8.62 %	6.56 %
Documentos Descontados	8.93 %	7.83 %
OPERACIONES PASIVAS		
Depósitos Monetarios	1.75 %	.53 %
Depósitos de Ahorro	2.18 %	1.22 %
Depósitos a Plazo	7.12 %	3.15 %
Bonos	.00 %	.00 %
Pagarés Financieros	.00 %	.00 %
Obligaciones Subordinadas	.00 %	.00 %
Obligaciones Financieras con Restricciones	.00 %	.00 %
Obligaciones Convertibles en Acciones	.00 %	.00 %
ENCAJE LEGAL	MONEDA NACIONAL	MONEDA EXTRANJERA /1
ENCAJE COMPUTABLE	331,119	35,556
ENCAJE REQUERIDO	320,704	33,193
POSICIÓN	10,415	2,364
CARTERA DE CRÉDITOS	MONEDA NACIONAL	MONEDA EXTRANJERA
TOTAL DE CARTERA DE CRÉDITOS (BRUTA)	100.00 %	100.00 %
Vigente	97.94 %	98.36 %
Vencidos en Proceso de Prórroga	.85 %	.00 %
Vencidos en Cobro Administrativo	.81 %	1.00 %
Vencidos en Cobro Judicial	.39 %	.65 %
Monto total de Cartera de Créditos (Bruta)	1,767,764	1,830,558
DEPÓSITOS	MONEDA NACIONAL	MONEDA EXTRANJERA
No. de Cuentas Depósitos Monetarios	60,240	13,783
Monto Depósitos Monetarios	1,321,625	1,254,777
No. de Cuentas Depósitos de Ahorro	53,047	7,172
Monto Depósitos de Ahorro	124,856	187,168
No. de Cuentas Depósitos a Plazo	1,685	527
Monto Depósitos a Plazo	789,564	303,758
No. de Cuentas a la Orden	2,719	447
Monto Depósitos a la Orden	1,581	538
No. de Cuentas Depósitos con Restricciones	2,161	541
Monto Depósitos con Restricciones	5,552	15,396
No. de Obligaciones Financieras	0	0
Monto Obligaciones Financieras	0	0
POSICIÓN PATRIMONIAL		
CAPITAL COMPUTABLE	577,730	
CAPITAL REQUERIDO	338,099	
POSICIÓN	239,632	
INDICADORES FINANCIEROS		
LIQUIDEZ		
Encaje Computable en relación a los Depósitos		
Moneda Nacional	14.76%	
Moneda Extranjera	16.06%	
Liquidez Inmediata	24.30 %	
SOLVENCIA		
Patrimonio en relación a Activos	13.39 %	
Patrimonio en relación a Cartera de Créditos	19.07 %	
Patrimonio en relación a las Captaciones	17.13 %	
RENTABILIDAD		
Rentabilidad sobre Patrimonio	22.08 %	
Rentabilidad sobre Activos	2.96 %	
Eficiencia	71.77 %	
CALIDAD DE ACTIVOS		
Cartera Vigente en relación a Cartera Bruta	98.15 %	
Cobertura de Cartera Crediticia en Riesgo	121.89 %	

1/ Cifras en miles de Dólares.

BANCO DE INTERÉS PROMEDIO PONDERADAS
AL 30 DE SEPTIEMBRE DE 2012
(Cifras en miles de Quetzales)

ACTIVO	5,852,898
DISPONIBILIDADES	781,172
Caja	132,712
Banco Central	480,197
Bancos del País	10
Bancos del Exterior	45,720
Cheques a Compensar	116,994
Giros sobre el Exterior	5,539
INVERSIONES	1,094,308
En Títulos-Valores para Negociación	-
En Títulos-Valores para la Venta	636,113
En Títulos-Valores para su Vencimiento	-
Operaciones de Reporto	458,195
Certificados de Participación	-
Intereses Pagados en Compra de Valores	-
SUMA	1,094,308
(-) Estimaciones por Valuación	-
CARTERA DE CRÉDITOS	3,657,144
Vigente	3,653,865
Vencidos	192,222
SUMA	3,846,087
(-) Estimaciones Por Valuación	188,943
PRODUCTOS FINANCIEROS POR COBRAR	19,290
CUENTAS POR COBRAR (Neto)	67,953
ACTIVOS REALIZABLES (Neto)	22,071
INVERSIONES PERMANENTES (Neto)	5,378
OTRAS INVERSIONES (Neto)	-
SUCURSALES, CASA MATRIZ Y DEPARTAMENTOS	-
ADSCRITOS	-
INMUEBLES Y MUEBLES (Neto)	172,567
CARGOS DIFERIDOS (Neto)	33,015
PASIVO	4,657,259
OBLIGACIONES DEPOSITARIAS	4,242,283
Depósitos Monetarios	1,968,766
Depósitos de Ahorro	1,225,504
Depósitos a Plazo	1,022,199
Depósitos a la Orden	4,594
Depósitos con Restricciones	21,221
CRÉDITOS OBTENIDOS	-
Del Banco Central	-
De Instituciones Financieras Nacionales	-
De Instituciones Financieras Extranjeras	-
Organismos Internacionales	-
OBLIGACIONES FINANCIERAS	-
GASTOS FINANCIEROS POR PAGAR	16,566
CUENTAS POR PAGAR	287,769
PROVISIONES	94,623
SUCURSALES, CASA MATRIZ Y DEPARTAMENTOS	-
ADSCRITOS	-
OTRAS OBLIGACIONES	-
CRÉDITOS DIFERIDOS	2,922
SUMA	4,644,163
OTRAS CUENTAS ACREEDORAS	13,096
CAPITAL CONTABLE	1,195,638
CAPITAL PAGADO	443,389
Capital Autorizado	1,000,000
(-) Capital No Pagado	556,611
Casa Matriz, Capital Asignado	-
APORTACIONES PERMANENTES	-
RESERVA DE CAPITAL	160,290
RESERVAS PARA ACTIVOS EXTRAORDINARIOS	-
REVALUACIÓN DE ACTIVOS	17,039
OBLIGACIONES SUBORDINADAS	-
GANANCIAS Y PÉRDIDAS POR FUSIÓN	-
VALUACIÓN DE ACTIVOS DE RECUPERACIÓN DUDOSA	62,562
PROVISION DE BENEFICIOS A EMPLEADOS	60,523
AJUSTES AL IMPUESTO SOBRE LA RENTA	-
GANANCIAS O PÉRDIDAS POR CAMBIOS EN EL VALOR DE	-
MERCADO DE LAS INVERSIONES	-
RESULTADOS DE EJERCICIOS ANTERIORES	570,214
RESULTADOS DEL EJERCICIO	127,792
TOTAL IGUAL A LA SUMA DEL ACTIVO	5,852,898
ESTADO DE RESULTADOS	
PRODUCTOS FINANCIEROS	909,681
GASTOS FINANCIEROS	144,463
MARGEN POR INVERSIÓN	765,218
PRODUCTOS POR SERVICIOS	62,161
GASTOS POR SERVICIOS	4,029
MARGEN POR SERVICIOS	58,133
OTROS PRODUCTOS Y GASTOS DE OPERACIÓN	
Productos	52,866
Gastos	363,931
MARGEN OTROS PRODUCTOS Y GASTOS DE	-311,065
OPERACIÓN	
MARGEN OPERACIONAL BRUTO	512,286
GASTOS DE ADMINISTRACIÓN	438,642
MARGEN OPERACIONAL NETO	73,644
PRODUCTOS Y GASTOS EXTRAORDINARIOS	108,477
Productos Extraordinarios	125,727
Gastos Extraordinarios	17,250
PRODUCTOS Y GASTOS DE EJERCICIOS ANTERIORES	2,786
Productos de Ejercicios Anteriores	5,204
Gastos de Ejercicios Anteriores	2,418
GANANCIA (PÉRDIDA) BRUTA	184,906
IMPUESTO SOBRE LA RENTA	57,115
GANANCIA (PÉRDIDA) NETA	127,792

TASAS DE INTERÉS PROMEDIO PONDERADAS	MONEDA NACIONAL	MONEDA EXTRANJERA
OPERACIONES ACTIVAS		
Préstamos	16.33 %	6.55 %
Documentos Descontados	.00 %	.00 %
OPERACIONES PASIVAS		
Depósitos Monetarios	.72 %	.19 %
Depósitos de Ahorro	3.33 %	.45 %
Depósitos a Plazo	5.96 %	.72 %
Bonos	.00 %	.00 %
Pagarés Financieros	.00 %	.00 %
Obligaciones Subordinadas	.00 %	.00 %
Obligaciones Financieras con Restricciones	.00 %	.00 %
Obligaciones Convertibles en Acciones	.00 %	.00 %
ENCAJE LEGAL	MONEDA NACIONAL	MONEDA EXTRANJERA /1
ENCAJE COMPUTABLE	366,286	34,090
ENCAJE REQUERIDO	357,715	33,045
POSICIÓN	8,571	1,046
CARTERA DE CRÉDITOS	MONEDA NACIONAL	MONEDA EXTRANJERA
TOTAL DE CARTERA DE CRÉDITOS (BRUTA)	100.00 %	100.00 %
Vigente	94.73 %	95.72 %
Vencidos en Proceso de Prórroga	.11 %	.09 %
Vencidos en Cobro Administrativo	4.60 %	.96 %
Vencidos en Cobro Judicial	.57 %	3.22 %
Monto total de Cartera de Créditos (Bruta)	2,780,198	1,065,889
DEPÓSITOS	MONEDA NACIONAL	MONEDA EXTRANJERA
No. de Cuentas Depósitos Monetarios	31,437	6,402
Monto Depósitos Monetarios	1,065,428	903,337
No. de Cuentas Depósitos de Ahorro	68,747	14,474
Monto Depósitos de Ahorro	576,253	649,251
No. de Cuentas Depósitos a Plazo	2,148	445
Monto Depósitos a Plazo	804,659	217,540
No. de Cuentas a la Orden	775	132
Monto Depósitos a la Orden	3,290	1,304
No. de Cuentas Depósitos con Restricciones	5,657	1,300
Monto Depósitos con Restricciones	15,226	5,996
No. de Obligaciones Financieras	0	0
Monto Obligaciones Financieras	0	0
POSICIÓN PATRIMONIAL		
CAPITAL COMPUTABLE	976,905	
CAPITAL REQUERIDO	495,581	
POSICIÓN	481,323	
INDICADORES FINANCIEROS		
LIQUIDEZ		
Encaje Computable en relación a los Depósitos		
Moneda Nacional	14.86%	
Moneda Extranjera	15.26%	
Liquidez Inmediata	18.41 %	
SOLVENCIA		
Patrimonio en relación a Activos	20.43 %	
Patrimonio en relación a Cartera de Créditos	31.09 %	
Patrimonio en relación a las Captaciones	28.18 %	
RENTABILIDAD		
Rentabilidad sobre Patrimonio	14.25 %	
Rentabilidad sobre Activos	2.91 %	
Eficiencia	14.38 %	
CALIDAD DE ACTIVOS		
Cartera Vigente en relación a Cartera Bruta	95.00 %	
Cobertura de Cartera Crediticia en Riesgo	100.71 %	

BANCO AGROPECUARIO DE GUATEMALA, S. A.
AL 30 DE SEPTIEMBRE DE 2012
(Cifras en miles de Quetzales)

ACTIVO	13,850,425
DISPONIBILIDADES	2,089,475
Caja	504,018
Banco Central	1,212,764
Bancos del País	20,581
Bancos del Exterior	59,075
Cheques a Compensar	272,760
Giros sobre el Exterior	20,277
INVERSIONES	2,269,261
En Títulos-Valores para Negociación	-
En Títulos-Valores para la Venta	1,634,937
En Títulos-Valores para su Vencimiento	636,261
Operaciones de Reporto	-
Certificados de Participación	-
Intereses Pagados en Compra de Valores	-
SUMA	2,271,198
(-) Estimaciones por Valuación	1,937
CARTERA DE CRÉDITOS	8,901,469
Vigente	8,931,224
Vencidos	177,051
SUMA	9,108,274
(-) Estimaciones Por Valuación	206,806
PRODUCTOS FINANCIEROS POR COBRAR	63,961
CUENTAS POR COBRAR (Neto)	53,569
ACTIVOS REALIZABLES (Neto)	73,301
INVERSIONES PERMANENTES (Neto)	56,277
OTRAS INVERSIONES (Neto)	14,415
SUCURSALES, CASA MATRIZ Y DEPARTAMENTOS ADSCRITOS	-
INMUEBLES Y MUEBLES (Neto)	266,167
CARGOS DIFERIDOS (Neto)	62,530
PASIVO	12,600,683
OBLIGACIONES DEPOSITARIAS	11,302,600
Depósitos Monetarios	4,443,862
Depósitos de Ahorro	3,035,495
Depósitos a Plazo	3,765,153
Depósitos a la Orden	10,341
Depósitos con Restricciones	47,748
CRÉDITOS OBTENIDOS	831,302
Del Banco Central	-
De Instituciones Financieras Nacionales	-
De Instituciones Financieras Extranjeras	831,302
Organismos Internacionales	-
OBLIGACIONES FINANCIERAS	29,617
GASTOS FINANCIEROS POR PAGAR	81,981
CUENTAS POR PAGAR	274,096
PROVISIONES	28,566
SUCURSALES, CASA MATRIZ Y DEPARTAMENTOS ADSCRITOS	-
OTRAS OBLIGACIONES	-
CRÉDITOS DIFERIDOS	1,954
SUMA	12,550,116
OTRAS CUENTAS ACREEDORAS	50,567
CAPITAL CONTABLE	1,249,742
CAPITAL PAGADO	715,985
Capital Autorizado	2,000,000
(-) Capital No Pagado	1,284,015
Casa Matriz, Capital Asignado	-
APORTACIONES PERMANENTES	45,731
RESERVA DE CAPITAL	327,889
RESERVAS PARA ACTIVOS EXTRAORDINARIOS	-
REVALUACIÓN DE ACTIVOS	29,683
OBLIGACIONES SUBORDINADAS	-
GANANCIAS Y PÉRDIDAS POR FUSIÓN	-
VALUACIÓN DE ACTIVOS DE RECUPERACIÓN DUDOSA	48,447
PROVISIÓN DE BENEFICIOS A EMPLEADOS	-
AJUSTES AL IMPUESTO SOBRE LA RENTA	-
GANANCIAS O PÉRDIDAS POR CAMBIOS EN EL VALOR DE MERCADO DE LAS INVERSIONES	25,517
RESULTADOS DE EJERCICIOS ANTERIORES	-
RESULTADOS DEL EJERCICIO	153,383
TOTAL IGUAL A LA SUMA DEL ACTIVO	13,850,425
ESTADO DE RESULTADOS	
PRODUCTOS FINANCIEROS	830,410
GASTOS FINANCIEROS	280,986
MARGEN POR INVERSIÓN	549,424
PRODUCTOS POR SERVICIOS	91,100
GASTOS POR SERVICIOS	55,906
MARGEN POR SERVICIOS	35,194
OTROS PRODUCTOS Y GASTOS DE OPERACIÓN	
Productos	61,851
Gastos	68,830
MARGEN OTROS PRODUCTOS Y GASTOS DE OPERACIÓN	-6,979
MARGEN OPERACIONAL BRUTO	577,639
GASTOS DE ADMINISTRACIÓN	452,097
MARGEN OPERACIONAL NETO	125,542
PRODUCTOS Y GASTOS EXTRAORDINARIOS	22,183
Productos Extraordinarios	24,329
Gastos Extraordinarios	2,146
PRODUCTOS Y GASTOS DE EJERCICIOS ANTERIORES	5,658
Productos de Ejercicios Anteriores	7,195
Gastos de Ejercicios Anteriores	1,538
GANANCIA (PÉRDIDA) BRUTA	153,383
IMPUESTO SOBRE LA RENTA	-
GANANCIA (PÉRDIDA) NETA	153,383

TASAS DE INTERÉS PROMEDIO PONDERADAS	MONEDA NACIONAL	MONEDA EXTRANJERA
OPERACIONES ACTIVAS		
Préstamos	8.69 %	6.39 %
Documentos Descontados	.00 %	.00 %
OPERACIONES PASIVAS		
Depósitos Monetarios	.73 %	.91 %
Depósitos de Ahorro	1.70 %	1.73 %
Depósitos a Plazo	6.75 %	4.27 %
Bonos	6.59 %	.00 %
Pagarés Financieros	.00 %	.00 %
Obligaciones Subordinadas	.00 %	.00 %
Obligaciones Financieras con Restricciones	.00 %	.00 %
Obligaciones Convertibles en Acciones	.00 %	.00 %
ENCAJE LEGAL	MONEDA NACIONAL	MONEDA EXTRANJERA /1
ENCAJE COMPUTABLE	1,288,608	47,680
ENCAJE REQUERIDO	1,279,927	45,168
POSICIÓN	8,682	2,512
CARTERA DE CRÉDITOS	MONEDA NACIONAL	MONEDA EXTRANJERA
TOTAL DE CARTERA DE CRÉDITOS (BRUTA)	100.00 %	100.00 %
Vigente	97.19 %	99.70 %
Vencidos en Proceso de Prórroga	.91 %	.03 %
Vencidos en Cobro Administrativo	.04 %	.01 %
Vencidos en Cobro Judicial	1.86 %	.26 %
Monto total de Cartera de Créditos (Bruta)	5,964,046	3,144,228
DEPÓSITOS	MONEDA NACIONAL	MONEDA EXTRANJERA
No. de Cuentas Depósitos Monetarios	130,946	8,700
Monto Depósitos Monetarios	3,622,411	821,451
No. de Cuentas Depósitos de Ahorro	1,050,103	20,889
Monto Depósitos de Ahorro	2,529,518	505,977
No. de Cuentas Depósitos a Plazo	10,280	1,430
Monto Depósitos a Plazo	2,616,804	1,148,350
No. de Cuentas a la Orden	1,577	64
Monto Depósitos a la Orden	10,121	220
No. de Cuentas Depósitos con Restricciones	24,498	681
Monto Depósitos con Restricciones	42,461	5,287
No. de Obligaciones Financieras	176	0
Monto Obligaciones Financieras	29,617	0
POSICIÓN PATRIMONIAL		
CAPITAL COMPUTABLE	1,346,542	
CAPITAL REQUERIDO	976,626	
POSICIÓN	369,916	
INDICADORES FINANCIEROS		
LIQUIDEZ		
Encaje Computable en relación a los Depósitos		
Moneda Nacional	14.61%	
Moneda Extranjera	15.29%	
Liquidez Inmediata	18.44 %	
SOLVENCIA		
Patrimonio en relación a Activos	9.02 %	
Patrimonio en relación a Cartera de Créditos	13.72 %	
Patrimonio en relación a las Captaciones	11.03 %	
RENTABILIDAD		
Rentabilidad sobre Patrimonio	16.36 %	
Rentabilidad sobre Activos	1.48 %	
Eficiencia	21.73 %	
CALIDAD DE ACTIVOS		
Cartera Vigente en relación a Cartera Bruta	98.06 %	
Cobertura de Cartera Crediticia en Riesgo	121.35 %	

BANCO G&T CONTINENTAL, S. A.
AL 30 DE SEPTIEMBRE DE 2012
(Cifras en miles de Quetzales)

		TASAS DE INTERÉS PROMEDIO PONDERADAS	MONEDA NACIONAL	MONEDA EXTRANJERA
ACTIVO		OPERACIONES ACTIVAS		
DISPONIBILIDADES		OPERACIONES PASIVAS		
Caja	37,166,405	Préstamos	10.34 %	6.54 %
Banco Central	5,530,605	Documentos Descontados	8.78 %	6.32 %
Bancos del País	710,981	Depósitos Monetarios	1.13 %	1.54 %
Bancos del Exterior	3,251,042	Depósitos de Ahorro	1.69 %	2.63 %
Cheques a Compensar	40,008	Depósitos a Plazo	7.23 %	3.51 %
Giros sobre el Exterior	803,006	Bonos	5.32 %	.00 %
INVERSIONES		Pagarés Financieros	.00 %	.00 %
En Títulos-Valores para Negociación	12,063,883	Obligaciones Subordinadas	.00 %	4.27 %
En Títulos-Valores para la Venta	11,127,752	Obligaciones Financieras con Restricciones	5.34 %	.00 %
En Títulos-Valores para su Vencimiento	276,786	Obligaciones Convertibles en Acciones	.00 %	.00 %
Operaciones de Reporto	660,368	ENCAJE LEGAL		
Certificados de Participación	-	ENCAJE COMPUTABLE	3,328,237	97,940
Intereses Pagados en Compra de Valores	-	ENCAJE REQUERIDO	3,305,899	87,917
SUMA		POSICIÓN	22,339	10,023
(-) Estimaciones por Valuación	12,064,907	CARTERA DE CRÉDITOS		
CARTERA DE CRÉDITOS	17,413,198	TOTAL DE CARTERA DE CRÉDITOS (BRUTA)	100.00 %	100.00 %
Vigente	17,461,001	Vigente	97.80 %	99.66 %
Vencidos	241,950	Vencidos en Proceso de Prórroga	.02 %	.00 %
SUMA		Vencidos en Cobro Administrativo	1.25 %	.23 %
(-) Estimaciones Por Valuación	17,702,951	Vencidos en Cobro Judicial	.93 %	.11 %
PRODUCTOS FINANCIEROS POR COBRAR	289,754	Monto total de Cartera de Créditos (Bruta)	9,770,854	7,932,098
CUENTAS POR COBRAR (Neto)	259,005	DEPÓSITOS		
ACTIVOS REALIZABLES (Neto)	201,924	No. de Cuentas Depósitos Monetarios	770,561	16,216
INVERSIONES PERMANENTES (Neto)	65,628	Monto Depósitos Monetarios	7,609,332	2,445,728
OTRAS INVERSIONES (Neto)	741,632	No. de Cuentas Depósitos de Ahorro	1,454,271	24,780
SUCURSALES, CASA MATRIZ Y DEPARTAMENTOS	34,354	Monto Depósitos de Ahorro	5,159,827	973,784
ADSCRITOS	-	No. de Cuentas Depósitos a Plazo	12,042	1,142
INMUEBLES Y MUEBLES (Neto)	746,365	Monto Depósitos a Plazo	9,752,890	1,307,783
CARGOS DIFERIDOS (Neto)	109,810	No. de Cuentas a la Orden	3,246	2,701
PASIVO		Monto Depósitos a la Orden	18,476	3,398
OBLIGACIONES DEPOSITARIAS	34,119,444	No. de Cuentas Depósitos con Restricciones	41,969	13
Depósitos Monetarios	27,413,553	Monto Depósitos con Restricciones	141,080	1,255
Depósitos de Ahorro	10,055,059	No. de Obligaciones Financieras	516	0
Depósitos a Plazo	6,133,611	Monto Obligaciones Financieras	28,631	0
Depósitos a la Orden	11,060,673	POSICIÓN PATRIMONIAL		
Depósitos con Restricciones	21,874	CAPITAL COMPUTABLE	2,654,875	
CRÉDITOS OBTENIDOS		CAPITAL REQUERIDO	2,257,951	
Del Banco Central	-	POSICIÓN	396,924	
De Instituciones Financieras Nacionales	-	INDICADORES FINANCIEROS		
De Instituciones Financieras Extranjeras	5,355,945	LIQUIDEZ		
Organismos Internacionales	-	Encaje Computable en relación a los Depósitos		
OBLIGACIONES FINANCIERAS	28,631	Moneda Nacional	14.67%	
GASTOS FINANCIEROS POR PAGAR	80,499	Moneda Extranjera	16.47%	
CUENTAS POR PAGAR	685,364	Liquidez Inmediata	20.15 %	
PROVISIONES	19,816	SOLVENCIA		
SUCURSALES, CASA MATRIZ Y DEPARTAMENTOS	-	Patrimonio en relación a Activos	8.20 %	
ADSCRITOS	-	Patrimonio en relación a Cartera de Créditos	17.21 %	
OTRAS OBLIGACIONES	411,785	Patrimonio en relación a las Captaciones	11.10 %	
CRÉDITOS DIFERIDOS	37,640	RENTABILIDAD		
SUMA	34,033,232	Rentabilidad sobre Patrimonio	13.40 %	
OTRAS CUENTAS ACREEDORAS	86,212	Rentabilidad sobre Activos	1.10 %	
CAPITAL CONTABLE		Eficiencia	28.29 %	
CAPITAL PAGADO	3,046,961	CALIDAD DE ACTIVOS		
Capital Autorizado	1,768,012	Cartera Vigente en relación a Cartera Bruta	98.63 %	
(-) Capital No Pagado	3,000,000	Cobertura de Cartera Crediticia en Riesgo	121.84 %	
Casa Matriz, Capital Asignado	1,231,988			
APORTACIONES PERMANENTES	-			
RESERVA DE CAPITAL	553,476			
RESERVAS PARA ACTIVOS EXTRAORDINARIOS	420,063			
REVALUACIÓN DE ACTIVOS	-			
OBLIGACIONES SUBORDINADAS	-			
GANANCIAS Y PÉRDIDAS POR FUSIÓN	-			
VALUACIÓN DE ACTIVOS DE RECUPERACIÓN DUDOSA	-			
PROVISION DE BENEFICIOS A EMPLEADOS	38,838			
AJUSTES AL IMPUESTO SOBRE LA RENTA	-			
GANANCIAS O PÉRDIDAS POR CAMBIOS EN EL VALOR DE	-			
MERCADO DE LAS INVERSIONES	38,067			
RESULTADOS DE EJERCICIOS ANTERIORES	-			
RESULTADOS DEL EJERCICIO	306,182			
TOTAL IGUAL A LA SUMA DEL ACTIVO				
	37,166,405			
ESTADO DE RESULTADOS				
PRODUCTOS FINANCIEROS	1,831,917			
GASTOS FINANCIEROS	978,027			
MARGEN POR INVERSIÓN	853,890			
PRODUCTOS POR SERVICIOS	130,864			
GASTOS POR SERVICIOS	1,308			
MARGEN POR SERVICIOS	129,556			
OTROS PRODUCTOS Y GASTOS DE OPERACIÓN				
Productos	146,445			
Gastos	94,088			
MARGEN OTROS PRODUCTOS Y GASTOS DE	52,357			
OPERACIÓN				
MARGEN OPERACIONAL BRUTO	1,035,803			
GASTOS DE ADMINISTRACIÓN	742,778			
MARGEN OPERACIONAL NETO	293,025			
PRODUCTOS Y GASTOS EXTRAORDINARIOS	5,800			
Productos Extraordinarios	6,912			
Gastos Extraordinarios	1,112			
PRODUCTOS Y GASTOS DE EJERCICIOS ANTERIORES	7,358			
Productos de Ejercicios Anteriores	21,067			
Gastos de Ejercicios Anteriores	13,709			
GANANCIA (PÉRDIDA) BRUTA	306,182			
IMPUESTO SOBRE LA RENTA	-			
GANANCIA (PÉRDIDA) NETA	306,182			

1/ Cifras en miles de Dólares.

BANCO DE CRÉDITO, S. A.
AL 30 DE SEPTIEMBRE DE 2012
(Cifras en miles de Quetzales)

		TASAS DE INTERÉS PROMEDIO PONDERADAS	MONEDA NACIONAL	MONEDA EXTRANJERA
ACTIVO				
DISPONIBILIDADES		OPERACIONES ACTIVAS		
Caja	696,419	Préstamos	14.76 %	10.49 %
Banco Central	113,974	Documentos Descontados	14.33 %	11.08 %
Bancos del País	10,700	OPERACIONES PASIVAS		
Bancos del Exterior	69,661	Depósitos Monetarios	.60 %	.45 %
Cheques a Compensar	13,370	Depósitos de Ahorro	2.47 %	1.86 %
Giros sobre el Exterior	7,467	Depósitos a Plazo	7.12 %	5.63 %
INVERSIONES		Bonos	.00 %	.00 %
En Títulos-Valores para Negociación	74,576	Pagarés Financieros	.00 %	.00 %
En Títulos-Valores para la Venta	-	Obligaciones Subordinadas	.00 %	.00 %
En Títulos-Valores para su Vencimiento	-	Obligaciones Financieras con Restricciones	.00 %	.00 %
Operaciones de Reporto	74,576	Obligaciones Convertibles en Acciones	.00 %	.00 %
Certificados de Participación	-	ENCAJE LEGAL		
Intereses Pagados en Compra de Valores	-	ENCAJE COMPUTABLE	45,266	4,680
SUMA	74,576	ENCAJE REQUERIDO	44,935	4,618
(-) Estimaciones por Valuación	-	POSICIÓN	332	62
CARTERA DE CRÉDITOS	394,441	CARTERA DE CRÉDITOS		
Vigente	395,749	TOTAL DE CARTERA DE CRÉDITOS (BRUTA)	100.00 %	100.00 %
Vencidos	9,470	Vigente	97.61 %	97.72 %
SUMA	405,219	Vencidos en Proceso de Prórroga	1.27 %	.63 %
(-) Estimaciones Por Valuación	10,778	Vencidos en Cobro Administrativo	.04 %	.00 %
PRODUCTOS FINANCIEROS POR COBRAR	2,031	Vencidos en Cobro Judicial	1.08 %	1.65 %
CUENTAS POR COBRAR (Neto)	17,957	Monto total de Cartera de Créditos (Bruta)	216,903	188,317
ACTIVOS REALIZABLES (Neto)	32,479	DEPÓSITOS		
INVERSIONES PERMANENTES (Neto)	180	No. de Cuentas Depósitos Monetarios	2,228	724
OTRAS INVERSIONES (Neto)	-	Monto Depósitos Monetarios	41,350	44,801
SUCURSALES, CASA MATRIZ Y DEPARTAMENTOS	-	No. de Cuentas Depósitos de Ahorro	3,947	298
ADSCRITOS	-	Monto Depósitos de Ahorro	15,406	18,194
INMUEBLES Y MUEBLES (Neto)	42,223	No. de Cuentas Depósitos a Plazo	1,540	243
CARGOS DIFERIDOS (Neto)	18,558	Monto Depósitos a Plazo	251,239	184,032
PASIVO		No. de Cuentas a la Orden	757	50
OBLIGACIONES DEPOSITARIAS	584,122	Monto Depósitos a la Orden	13	9
Depósitos Monetarios	86,151	No. de Cuentas Depósitos con Restricciones	117	33
Depósitos de Ahorro	33,600	Monto Depósitos con Restricciones	453	33
Depósitos a Plazo	435,271	No. de Obligaciones Financieras	0	0
Depósitos a la Orden	21	Monto Obligaciones Financieras	0	0
Depósitos con Restricciones	486	POSICIÓN PATRIMONIAL		
CRÉDITOS OBTENIDOS		CAPITAL COMPUTABLE	117,694	
Del Banco Central	-	CAPITAL REQUERIDO	68,365	
De Instituciones Financieras Nacionales	-	POSICIÓN	49,329	
De Instituciones Financieras Extranjeras	-	INDICADORES FINANCIEROS		
Organismos Internacionales	-	LIQUIDEZ		
OBLIGACIONES FINANCIERAS	-	Encaje Computable en relación a los Depósitos		
GASTOS FINANCIEROS POR PAGAR	4,306	Moneda Nacional	14.67%	
CUENTAS POR PAGAR	17,134	Moneda Extranjera	15.07%	
PROVISIONES	3,103	Liquidez Inmediata	20.52 %	
SUCURSALES, CASA MATRIZ Y DEPARTAMENTOS	-	SOLVENCIA		
ADSCRITOS	-	Patrimonio en relación a Activos	16.12 %	
OTRAS OBLIGACIONES	-	Patrimonio en relación a Cartera de Créditos	27.71 %	
CRÉDITOS DIFERIDOS	1,000	Patrimonio en relación a las Captaciones	20.21 %	
SUMA	581,072	RENTABILIDAD		
OTRAS CUENTAS ACREEDORAS	3,050	Rentabilidad sobre Patrimonio	6.31 %	
CAPITAL CONTABLE		Rentabilidad sobre Activos	1.02 %	
CAPITAL PAGADO	112,297	Eficiencia	19.74 %	
Capital Autorizado	105,000	CALIDAD DE ACTIVOS		
(-) Capital No Pagado	150,000	Cartera Vigente en relación a Cartera Bruta	97.66 %	
Casa Matriz, Capital Asignado	45,000	Cobertura de Cartera Crediticia en Riesgo	114.75 %	
APORTACIONES PERMANENTES	-			
RESERVA DE CAPITAL	1,981			
RESERVAS PARA ACTIVOS EXTRAORDINARIOS	-			
REVALUACIÓN DE ACTIVOS	-			
OBLIGACIONES SUBORDINADAS	-			
GANANCIAS Y PÉRDIDAS POR FUSIÓN	-			
VALUACIÓN DE ACTIVOS DE RECUPERACIÓN DUDOSA	-			
PROVISION DE BENEFICIOS A EMPLEADOS	-			
AJUSTES AL IMPUESTO SOBRE LA RENTA	-			
GANANCIAS O PÉRDIDAS POR CAMBIOS EN EL VALOR DE	-			
MERCADO DE LAS INVERSIONES	-			
RESULTADOS DE EJERCICIOS ANTERIORES	-			
RESULTADOS DEL EJERCICIO	5,316			
TOTAL IGUAL A LA SUMA DEL ACTIVO				
	696,419			
ESTADO DE RESULTADOS				
PRODUCTOS FINANCIEROS	43,979			
GASTOS FINANCIEROS	23,238			
MARGEN POR INVERSIÓN	20,741			
PRODUCTOS POR SERVICIOS	3,963			
GASTOS POR SERVICIOS	1,469			
MARGEN POR SERVICIOS	2,494			
OTROS PRODUCTOS Y GASTOS DE OPERACIÓN				
Productos	4,192			
Gastos	151			
MARGEN OTROS PRODUCTOS Y GASTOS DE	4,041			
OPERACIÓN				
MARGEN OPERACIONAL BRUTO	27,277			
GASTOS DE ADMINISTRACIÓN	21,893			
MARGEN OPERACIONAL NETO	5,384			
PRODUCTOS Y GASTOS EXTRAORDINARIOS	-54			
Productos Extraordinarios	0			
Gastos Extraordinarios	54			
PRODUCTOS Y GASTOS DE EJERCICIOS ANTERIORES	-14			
Productos de Ejercicios Anteriores	107			
Gastos de Ejercicios Anteriores	121			
GANANCIA (PÉRDIDA) BRUTA	5,316			
IMPUESTO SOBRE LA RENTA	-			
GANANCIA (PÉRDIDA) NETA	5,316			

1/ Cifras en miles de Dólares.

BANCO AZTECA DE GUATEMALA, S. A.
AL 30 DE SEPTIEMBRE DE 2012
(Cifras en miles de Quetzales)

ACTIVO		TASAS DE INTERÉS PROMEDIO PONDERADAS		MONEDA NACIONAL	MONEDA EXTRANJERA
DISPONIBILIDADES		OPERACIONES ACTIVAS			
Caja	1.077.037	Préstamos	86.11 %	.00 %	
Banco Central	148.253	Documentos Descontados	16.00 %	.00 %	
Bancos del País	76.743				
Bancos del Exterior	60.492	OPERACIONES PASIVAS			
Cheques a Compensar	9.117	Depósitos Monetarios	4.81 %	1.10 %	
Giros sobre el Exterior	1.365	Depósitos de Ahorro	.00 %	.00 %	
	536	Depósitos a Plazo	7.22 %	.00 %	
INVERSIONES	29.000	Bonos	.00 %	.00 %	
En Títulos-Valores para Negociación	-	Pagarés Financieros	.00 %	.00 %	
En Títulos-Valores para la Venta	-	Obligaciones Subordinadas	.00 %	.00 %	
En Títulos-Valores para su Vencimiento	29.000	Obligaciones Financieras con Restricciones	.00 %	.00 %	
Operaciones de Reporto	-	Obligaciones Convertibles en Acciones	.00 %	.00 %	
Certificados de Participación	-				
Intereses Pagados en Compra de Valores	-				
SUMA	29.000	ENCAJE LEGAL	MONEDA NACIONAL	MONEDA EXTRANJERA /1	
(-) Estimaciones por Valuación	-	ENCAJE COMPUTABLE	84,586	740	
CARTERA DE CRÉDITOS	770.309	ENCAJE REQUERIDO	84,391	77	
Vigente	770.309	POSICIÓN	194	663	
Vencidos	30.183	CARTERA DE CRÉDITOS	MONEDA NACIONAL	MONEDA EXTRANJERA	
SUMA	800.493	TOTAL DE CARTERA DE CRÉDITOS (BRUTA)	100.00 %	.00 %	
(-) Estimaciones Por Valuación	30.183	Vigente	96.23 %	.00 %	
PRODUCTOS FINANCIEROS POR COBRAR	20.353	Vencidos en Proceso de Prórroga	.00 %	.00 %	
CUENTAS POR COBRAR (Neto)	37.521	Vencidos en Cobro Administrativo	3.77 %	.00 %	
ACTIVOS REALIZABLES (Neto)	-	Vencidos en Cobro Judicial	.00 %	.00 %	
INVERSIONES PERMANENTES (Neto)	-	Monto total de Cartera de Créditos (Bruta)	800,493	0	
OTRAS INVERSIONES (Neto)	-				
SUCURSALES, CASA MATRIZ Y DEPARTAMENTOS	-				
ADSCRITOS					
INMUEBLES Y MUEBLES (Neto)	9.707	DEPÓSITOS	MONEDA NACIONAL	MONEDA EXTRANJERA	
CARGOS DIFERIDOS (Neto)	61.893	No. de Cuentas Depósitos Monetarios	230,433	1,002	
PASIVO	784.778	Monto Depósitos Monetarios	231,709	3,805	
OBLIGACIONES DEPOSITARIAS	583.874	No. de Cuentas Depósitos de Ahorro	0	0	
Depósitos Monetarios	235.514	Monto Depósitos de Ahorro	0	0	
Depósitos de Ahorro	-	No. de Cuentas Depósitos a Plazo	1,290	0	
Depósitos a Plazo	346.374	Monto Depósitos a Plazo	346,374	0	
Depósitos a la Orden	32	No. de Cuentas a la Orden	40	0	
Depósitos con Restricciones	1.956	Monto Depósitos a la Orden	32	0	
CRÉDITOS OBTENIDOS	-	No. de Cuentas Depósitos con Restricciones	5,492	30	
Del Banco Central	-	Monto Depósitos con Restricciones	1,953	3	
De Instituciones Financieras Nacionales	-	No. de Obligaciones Financieras	0	0	
De Instituciones Financieras Extranjeras	-	Monto Obligaciones Financieras	0	0	
Organismos Internacionales	-	POSICIÓN PATRIMONIAL			
OBLIGACIONES FINANCIERAS	-	CAPITAL COMPUTABLE	220,927		
GASTOS FINANCIEROS POR PAGAR	3.303	CAPITAL REQUERIDO	89,261		
CUENTAS POR PAGAR	130.146	POSICIÓN	131,666		
PROVISIONES	19.191	INDICADORES FINANCIEROS			
SUCURSALES, CASA MATRIZ Y DEPARTAMENTOS	-	LIQUIDEZ			
ADSCRITOS	-	Encaje Computable en relación a los Depósitos			
OTRAS OBLIGACIONES	-	Moneda Nacional	14.58%		
CRÉDITOS DIFERIDOS	27.677	Moneda Extranjera	154.60%		
SUMA	764.191	Liquidez Inmediata	25.39 %		
OTRAS CUENTAS ACREEDORAS	20.587	SOLVENCIA			
CAPITAL CONTABLE	292.259	Patrimonio en relación a Activos	27.14 %		
CAPITAL PAGADO	105.001	Patrimonio en relación a Cartera de Créditos	36.51 %		
Capital Autorizado	200.000	Patrimonio en relación a las Captaciones	50.06 %		
(-) Capital No Pagado	94.999	RENTABILIDAD			
Casa Matriz, Capital Asignado	-	Rentabilidad sobre Patrimonio	47.88 %		
APORTACIONES PERMANENTES	-	Rentabilidad sobre Activos	12.99 %		
RESERVA DE CAPITAL	109.251	Eficiencia	29.73 %		
RESERVAS PARA ACTIVOS EXTRAORDINARIOS	-	CALIDAD DE ACTIVOS			
REVALUACIÓN DE ACTIVOS	-	Cartera Vigente en relación a Cartera Bruta	96.23 %		
OBLIGACIONES SUBORDINADAS	-	Cobertura de Cartera Crediticia en Riesgo	99.55 %		
GANANCIAS Y PÉRDIDAS POR FUSIÓN	-				
VALUACIÓN DE ACTIVOS DE RECUPERACIÓN DUDOSA	-				
PROVISIÓN DE BENEFICIOS A EMPLEADOS	-				
AJUSTES AL IMPUESTO SOBRE LA RENTA	-				
GANANCIAS O PÉRDIDAS POR CAMBIOS EN EL VALOR DE	-				
MERCADO DE LAS INVERSIONES	-				
RESULTADOS DE EJERCICIOS ANTERIORES	-26.939				
RESULTADOS DEL EJERCICIO	104.946				
TOTAL IGUAL A LA SUMA DEL ACTIVO	1.077.037				
ESTADO DE RESULTADOS					
PRODUCTOS FINANCIEROS	541.718				
GASTOS FINANCIEROS	32.859				
MARGEN POR INVERSIÓN	508.859				
PRODUCTOS POR SERVICIOS	30.628				
GASTOS POR SERVICIOS	970				
MARGEN POR SERVICIOS	29.657				
OTROS PRODUCTOS Y GASTOS DE OPERACIÓN					
Productos	9.794				
Gastos	122.434				
MARGEN OTROS PRODUCTOS Y GASTOS DE OPERACIÓN	-112.640				
MARGEN OPERACIONAL BRUTO	425.876				
GASTOS DE ADMINISTRACIÓN	299.284				
MARGEN OPERACIONAL NETO	126.592				
PRODUCTOS Y GASTOS EXTRAORDINARIOS	25.802				
Productos Extraordinarios	27.892				
Gastos Extraordinarios	2.091				
PRODUCTOS Y GASTOS DE EJERCICIOS ANTERIORES	-298				
Productos de Ejercicios Anteriores					
Gastos de Ejercicios Anteriores	298				
GANANCIA (PERDIDA) BRUTA	152.095				
IMPUESTO SOBRE LA RENTA	47.150				
GANANCIA (PERDIDA) NETA	104.946				

1/ Cifras en miles de Dólares.

CITIBANK, N. A. SUC. GUATEMALA
AL 30 DE SEPTIEMBRE DE 2012
(Cifras en miles de Quetzales)

ACTIVO		TASAS DE INTERÉS PROMEDIO PONDERADAS	MONEDA NACIONAL	MONEDA EXTRANJERA
DISPONIBILIDADES		OPERACIONES ACTIVAS		
Caja	1,460,812	Préstamos	8.92 %	.00 %
Banco Central	622,146	Documentos Descontados	.00 %	.00 %
Bancos del País	13,962	OPERACIONES PASIVAS		
Bancos del Exterior	194,582	Depósitos Monetarios	1.16 %	.04 %
Cheques a Compensar	19,655	Depósitos de Ahorro	1.00 %	.00 %
Giros sobre el Exterior	360,298	Depósitos a Plazo	.00 %	.00 %
	33,648	Bonos	.00 %	.00 %
INVERSIONES	733,814	Pagarés Financieros	.00 %	.00 %
En Títulos-Valores para Negociación	-	Obligaciones Subordinadas	.00 %	.00 %
En Títulos-Valores para la Venta	456,927	Obligaciones Financieras con Restricciones	.00 %	.00 %
En Títulos-Valores para su Vencimiento	-	Obligaciones Convertibles en Acciones	.00 %	.00 %
Operaciones de Reporto	276,886			
Certificados de Participación	-	ENCAJE LEGAL	MONEDA NACIONAL	MONEDA EXTRANJERA /1
Intereses Pagados en Compra de Valores	-	ENCAJE COMPUTABLE	125,306	14,631
SUMA	733,814	ENCAJE REQUERIDO	117,528	6,678
(-) Estimaciones por Valuación	-	POSICIÓN	7,779	7,953
CARTERA DE CRÉDITOS	26,243	CARTERA DE CRÉDITOS	MONEDA NACIONAL	MONEDA EXTRANJERA
Vigente	26,713	TOTAL DE CARTERA DE CRÉDITOS (BRUTA)	100.00 %	.00 %
Vencidos	-	Vigente	100.00 %	.00 %
SUMA	26,713	Vencidos en Proceso de Prórroga	.00 %	.00 %
(-) Estimaciones Por Valuación	469	Vencidos en Cobro Administrativo	.00 %	.00 %
PRODUCTOS FINANCIEROS POR COBRAR	24,276	Vencidos en Cobro Judicial	.00 %	.00 %
CUENTAS POR COBRAR (Neto)	46,889	Monto total de Cartera de Créditos (Bruta)	26,713	0
ACTIVOS REALIZABLES (Neto)	-			
INVERSIONES PERMANENTES (Neto)	180	DEPÓSITOS	MONEDA NACIONAL	MONEDA EXTRANJERA
OTRAS INVERSIONES (Neto)	-	No. de Cuentas Depósitos Monetarios	302	138
SUCURSALES, CASA MATRIZ Y DEPARTAMENTOS	-	Monto Depósitos Monetarios	728,618	373,690
ADSCRITOS	-	No. de Cuentas Depósitos de Ahorro	2	0
INMUEBLES Y MUEBLES (Neto)	2,577	Monto Depósitos de Ahorro	4,185	0
CARGOS DIFERIDOS (Neto)	4,686	No. de Cuentas Depósitos a Plazo	0	0
PASIVO	1,246,644	Monto Depósitos a Plazo	0	0
OBLIGACIONES DEPOSITARIAS	1,109,561	No. de Cuentas a la Orden	0	0
Depósitos Monetarios	1,102,308	Monto Depósitos a la Orden	0	0
Depósitos de Ahorro	4,185	No. de Cuentas Depósitos con Restricciones	16	5
Depósitos a Plazo	-	Monto Depósitos con Restricciones	2,893	175
Depósitos a la Orden	-	No. de Obligaciones Financieras	0	0
Depósitos con Restricciones	3,068	Monto Obligaciones Financieras	0	0
CRÉDITOS OBTENIDOS	15,914	POSICIÓN PATRIMONIAL		
Del Banco Central	-	CAPITAL COMPUTABLE	202,202	
De Instituciones Financieras Nacionales	-	CAPITAL REQUERIDO	20,350	
De Instituciones Financieras Extranjeras	15,914	POSICIÓN	181,852	
Organismos Internacionales	-	INDICADORES FINANCIEROS		
OBLIGACIONES FINANCIERAS	-	LIQUIDEZ		
GASTOS FINANCIEROS POR PAGAR	58	Encaje Computable en relación a los Depósitos		
CUENTAS POR PAGAR	89,506	Moneda Nacional	17.03%	
PROVISIONES	31,165	Moneda Extranjera	31.14%	
SUCURSALES, CASA MATRIZ Y DEPARTAMENTOS	-	Liquidez Inmediata	56.07 %	
ADSCRITOS	-	SOLVENCIA		
OTRAS OBLIGACIONES	-	Patrimonio en relación a Activos	14.66 %	
CRÉDITOS DIFERIDOS	-	Patrimonio en relación a Cartera de Créditos	801.75 %	
SUMA	1,246,205	Patrimonio en relación a las Captaciones	19.30 %	
OTRAS CUENTAS ACREEDORAS	439	RENTABILIDAD		
CAPITAL CONTABLE	214,168	Rentabilidad sobre Patrimonio	24.45 %	
CAPITAL PAGADO	84,982	Rentabilidad sobre Activos	3.58 %	
Capital Autorizado	-	Eficiencia	42.96 %	
(-) Capital No Pagado	-	CALIDAD DE ACTIVOS		
Casa Matriz, Capital Asignado	84,982	Cartera Vigente en relación a Cartera Bruta	100.00 %	
APORTACIONES PERMANENTES	-	Cobertura de Cartera Crediticia en Riesgo	.00 %	
RESERVA DE CAPITAL	16,120			
RESERVAS PARA ACTIVOS EXTRAORDINARIOS	-			
REVALUACIÓN DE ACTIVOS	-			
OBLIGACIONES SUBORDINADAS	-			
GANANCIAS Y PÉRDIDAS POR FUSIÓN	-			
VALUACIÓN DE ACTIVOS DE RECUPERACIÓN DUDOSA	-			
PROVISIÓN DE BENEFICIOS A EMPLEADOS	19,209			
AJUSTES AL IMPUESTO SOBRE LA RENTA	-			
GANANCIAS O PÉRDIDAS POR CAMBIOS EN EL VALOR DE	-			
MERCADO DE LAS INVERSIONES	-			
RESULTADOS DE EJERCICIOS ANTERIORES	93,005			
RESULTADOS DEL EJERCICIO	39,270			
TOTAL IGUAL A LA SUMA DEL ACTIVO	1,460,812			
ESTADO DE RESULTADOS				
PRODUCTOS FINANCIEROS	87,870			
GASTOS FINANCIEROS	20,882			
MARGEN POR INVERSIÓN	66,988			
PRODUCTOS POR SERVICIOS	26,285			
GASTOS POR SERVICIOS	-			
MARGEN POR SERVICIOS	26,285			
OTROS PRODUCTOS Y GASTOS DE OPERACIÓN	-			
Productos	62,722			
Gastos	31,746			
MARGEN OTROS PRODUCTOS Y GASTOS DE OPERACIÓN	30,976			
MARGEN OPERACIONAL BRUTO	124,249			
GASTOS DE ADMINISTRACIÓN	70,866			
MARGEN OPERACIONAL NETO	53,383			
PRODUCTOS Y GASTOS EXTRAORDINARIOS	633			
Productos Extraordinarios	794			
Gastos Extraordinarios	161			
PRODUCTOS Y GASTOS DE EJERCICIOS ANTERIORES	826			
Productos de Ejercicios Anteriores	837			
Gastos de Ejercicios Anteriores	11			
GANANCIA (PERDIDA) BRUTA	54,842			
IMPUESTO SOBRE LA RENTA	15,572			
GANANCIA (PERDIDA) NETA	39,270			

1/ Cifras en miles de Dólares.



SOCIEDADES FINANCIERAS PRIVADAS

SOCIEDADES FINANCIERAS PRIVADAS

AL 30 DE SEPTIEMBRE 2012

FINANCIERAS	DIRECCION	FECHA DE APERTURA
FINANCIERA INDUSTRIAL, S. A.	7a. Avenida 5-10, Zona 4, Torre I, Centro Financiero Nivel 4 PAGINA Web: www.bi.com.gt	TELEFONOS: 2420-3000 FAX: 2360-8621 13/04/1981
FINANCIERA DE INVERSIÓN, S. A.	11 Calle 7-44, Zona 9 PAGINA Web: www.bancoamericano.com.gt	TELEFONOS: 2386-1700 FAX: 2386-1753 28/12/1981
FINANCIERA RURAL, S. A.	Avenida Reforma 9-30, Zona 9, Torre BANRURAL, Nivel 9 PAGINA Web: www.banrural.com.gt	TELEFONOS: 2339-8888/2338-9930 FAX: 2361-3892/2361-3911 10/01/1990
FINANCIERA DE OCCIDENTE, S. A.	7a. Avenida 7-33, Zona 9, Edificio Corporativo PAGINA Web: www.occidente.com.gt	TELEFONOS: 2279-9000 FAX: 2279-9566 06/09/1990
FINANCIERA DE CAPITALS, S. A.	Avenida La Reforma 9-76, Zona 9 PAGINA Web: no tiene	TELEFONOS: 2331-7515 FAX: 2331-2262 07/07/1992
FINANCIERA SUMMA, S. A.	Diagonal 6, 10-65 Zona 10, Centro Gerencial Las Margaritas, Torre 1, Oficina 102 "A" PAGINA Web: www.summa.com.gt	TELEFONOS: 2334-6628 AL 29/2427-8662 FAX: 2334-6628/2427-8618 14/01/1994
FINANCIERA SAN MIGUEL, S. A.	Diagonal 6, 10-65, Zona 10 Las Margaritas Torre I Oficina 1102 Nivel 11 PAGINA Web: no tiene	TELEFONOS: 2382-9900 FAX: 2382-9999 02/11/1994
FINANCIERA AGROMERCANTIL, S. A.	7a. Avenida 7-30, Zona 9, NIVEL 8 PAGINA Web: www.bam.com.gt	TELEFONOS: 2338-6565 FAX: 2362-1826 12/08/1996
FINANCIERA MVA, S. A.	Avenida Reforma 9-55, Zona 10, Edificio Reforma 10, Nivel 12, Oficina 1202 PAGINA Web: no tiene	TELEFONOS: 2388-3888 FAX: 2388-3888 03/10/1996
FINANCIERA CONSOLIDADA, S. A.	5a. Avenida 15-45, Zona 10 Edificio Centro Empresarial Torre I Nivel 8 PAGINA Web: www.cofinsa.com.gt	TELEFONOS: 2416-6666 FAX: 2327-1758/2327-1747/2327-1777 04/08/1997
FINANCIERA DE LOS TRABAJADORES, S. A.	Avenida Reforma 6-20, Zona 9 PAGINA Web: no tiene	TELEFONOS: 2410-2600 EXTS. 40227, 40228, 40226 Y 40621 FAX: 40228, 40226 Y 40621 18/02/1998
FINANCIERA CREDICORP, S. A.	3a. Calle 7-43, Zona 9 PAGINA Web: www.credicorpsa.com	TELEFONOS: 2415-7500 FAX: 2334-4933 03/12/2001
FINANCIERA G & T CONTINENTAL, S. A.	6a. Avenida 9-08, Zona 9, Edificio Plaza G&T Continental PAGINA Web: www.gytcontinental.com.gt	TELEFONOS: 2338-6801 FAX: 2338-6868 EXT. 1736 01/03/2005

SOCIEDADES FINANCIERAS PRIVADAS
BALANCE GENERAL CONDENSADO CONSOLIDADO
AL 30 DE SEPTIEMBRE DE 2012
(Cifras en miles de Quetzales)

	MONEDA NACIONAL	MONEDA EXTRANJERA	TOTAL		MONEDA NACIONAL	MONEDA EXTRANJERA	TOTAL
A C T I V O	5,011,194	1,604,381	6,615,575	P A S I V O	4,284,932	1,454,771	5,739,703
DISPONIBILIDADES	179,335	83,636	262,971	OBLIGACIONES DEPOSITARIAS	0	0	0
Caja	547	342	889	Depósitos Monetarios	0	0	0
Banco Central	4,178	11,086	15,274	Depósitos de Ahorro	0	0	0
Bancos del País	174,609	53,965	228,575	Depósitos a Plazo	0	0	0
Bancos del Exterior	0	17,794	17,794	Depósitos a la Orden	0	0	0
Cheques a Compensar	0	0	0	Depósitos con Restricciones	0	0	0
Giros sobre el Exterior	0	439	439				
INVERSIONES	3,593,531	710,336	4,303,867	CRÉDITOS OBTENIDOS	110,474	79,567	190,041
En Títulos-Valores para Negociación	0	0	0	Del Banco Central	0	0	0
En Títulos-Valores para la Venta	1,990,440	307,655	2,298,095	De Instituciones Financieras Nacionales	109,046	19,893	128,939
En Títulos-Valores para su Vencimiento	1,222,498	320,060	1,542,559	De Instituciones Financieras Extranjeras	0	31,826	31,826
Operaciones de Reporto	380,350	84,442	464,792	De Organismos Internacionales	1,428	27,847	29,276
Certificados de Participación	0	0	0				
Intereses Pagados en Compra de Valolres	1,297	166	1,463	OBLIGACIONES FINANCIERAS	4,097,922	1,336,727	5,434,649
SUMA	3,594,585	712,323	4,306,909	GASTOS FINANCIEROS POR PAGAR	21,738	8,051	29,789
(-) Estimaciones por Valuación	1,054	1,987	3,041	CUENTAS POR PAGAR	22,728	4,238	26,966
CARTERA DE CRÉDITOS	644,800	505,241	1,150,042	PROVISIONES	8,552	0	8,552
Vigente	662,206	508,920	1,171,126	SUC., CASA MATRIZ Y DEPTOS. ADSCRITOS	0	0	0
Vencida	32,331	17,566	49,897				
SUMA	694,537	526,486	1,221,023	OTRAS OBLIGACIONES	0	7,957	7,957
(-) Estimaciones Por Valuación	49,737	21,245	70,981	CRÉDITOS DIFERIDOS	8,452	3,652	12,104
PRODUCTOS FINANCIEROS POR COBRAR	90,054	20,711	110,765	SUMA	4,269,865	1,440,192	5,710,057
CUENTAS POR COBRAR (Neto)	20,734	7,865	28,599	OTRAS CUENTAS ACREEDORAS	15,068	14,579	29,646
BIENES REALIZABLES (Neto)	27,426	683	28,109				
INVERSIONES PERMANENTES (Neto)	58,049	134,629	192,678	C A P I T A L C O N T A B L E	875,872		875,872
OTRAS INVERSIONES (Neto)	320,186	141,280	461,466	CAPITAL PAGADO	634,843		634,843
SUC., CASA MATRIZ Y DEPTOS. ADSCRITOS	0	0	0	Capital Autorizado	1,965,000		1,965,000
INMUEBLES Y MUEBLES (Neto)	60,036	0	60,036	Capital no Pagado (-)	1,330,157		1,330,157
CARGOS DIFERIDOS (Neto)	17,043	0	17,043	Casa Matriz, Capital Asignado	0		0
				APORTACIONES PERMANENTES	0		0
				RESERVAS DE CAPITAL	130,514		130,514
				RESERVAS PARA ACTIVOS EXTRAORDINARIOS	1,170		1,170
				REVALUACIÓN DE ACTIVOS	0		0
				OBLIGACIONES SUBORDINADAS	0		0
				GANANCIAS Y PERDIDAS POR FUSIÓN	0		0
				VALUACIÓN DE ACTIVOS DE RECUPERACIÓN DUDOSA	24,323		24,323
				PROVISIÓN DE BENEFICIOS A EMPLEADOS	0		0
				AJUSTES AL IMPUESTO SOBRE LA RENTA	10		10
				GANANCIAS O PÉRDIDAS POR CAMBIOS EN EL VALOR DE	20,584		20,584
				MERCADO DE LAS INVERSIONES			
				RESULTADO DE EJERCICIOS ANTERIORES	14,008		14,008
				RESULTADOS DEL EJERCICIO	99,065		99,065
				TOTAL IGUAL A LA SUMA DEL ACTIVO			6,615,575

SOCIEDADES FINANCIERAS PRIVADAS
ESTADO DE RESULTADOS CONDENSADO CONSOLIDADO
DEL 1 DE ENERO AL 30 DE SEPTIEMBRE DE 2012
(Cifras en miles de Quetzales)

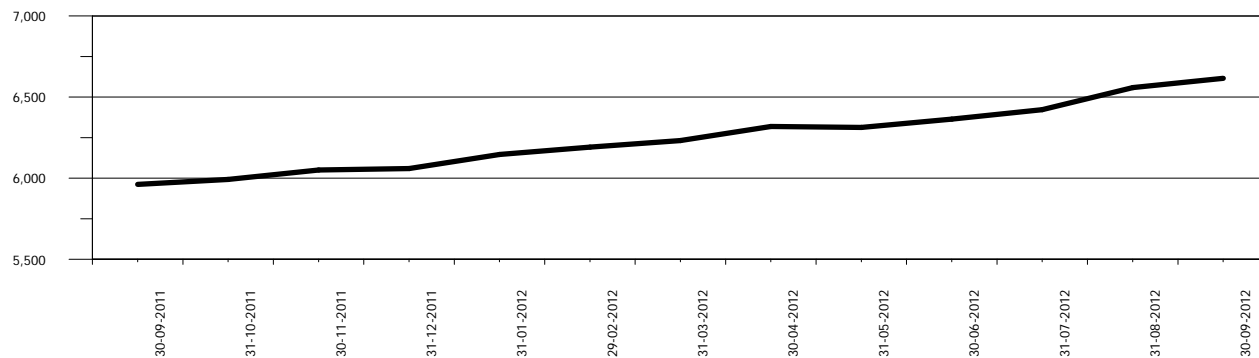
	TOTAL
PRODUCTOS FINANCIEROS	396,915
GASTOS FINANCIEROS	260,519
MARGEN POR INVERSIÓN	136,396
PRODUCTOS POR SERVICIOS	27,715
GASTOS POR SERVICIOS	326
MARGEN POR SERVICIOS	27,389
OTROS PRODUCTOS Y GASTOS DE OPERACIÓN	
Productos	11,326
Gastos	1,912
MARGEN DE OTROS PRODUCTOS Y GASTOS DE OPERACIÓN	9,414
MARGEN OPERACIONAL BRUTO	173,199
GASTOS DE ADMINISTRACIÓN	65,736
MARGEN OPERACIONAL NETO	107,463
PRODUCTOS Y GASTOS EXTRAORDINARIOS	1,360
Productos Extraordinarios	1,624
Gastos Extraordinarios	264
PRODUCTOS Y GASTOS DE EJERCICIOS ANTERIORES	- 261
Productos de Ejercicios Anteriores	1,857
Gastos de Ejercicios Anteriores	2,118
GANANCIA (PÉRDIDA) BRUTA	108,562
IMPUESTO SOBRE LA RENTA	9,497
GANANCIA (PÉRDIDA) NETA	99,065

SOCIEDADES FINANCIERAS PRIVADAS

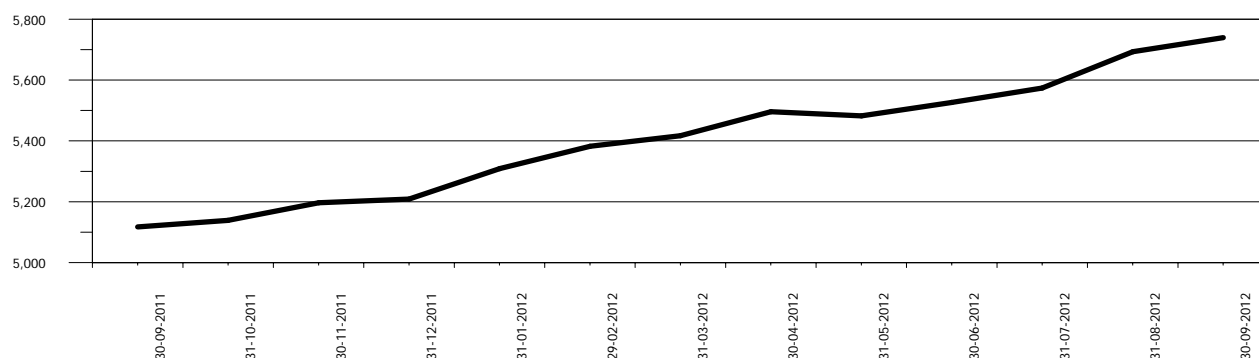
COMPORTAMIENTO DE LOS PRINCIPALES RUBROS

(Cifras en millones de Quetzales)

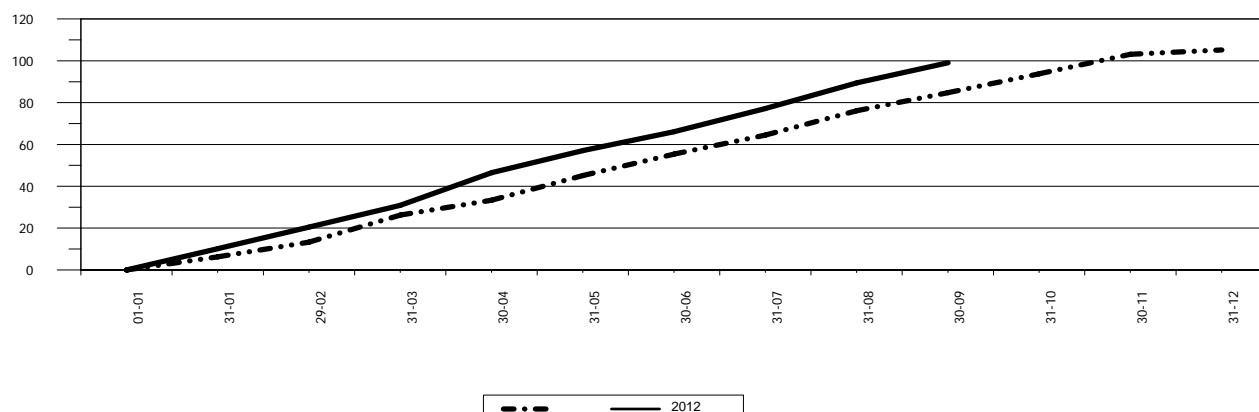
COMPORTAMIENTO DEL ACTIVO



COMPORTAMIENTO DEL PASIVO



COMPORTAMIENTO DEL RESULTADO



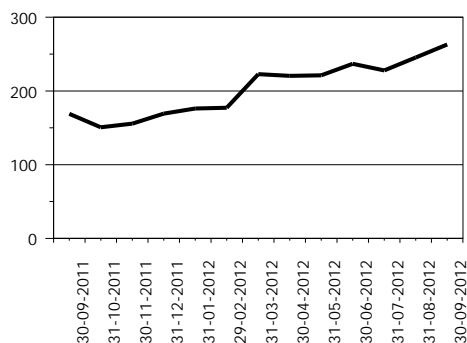
SOCIEDADES FINANCIERAS PRIVADAS

ACTIVO

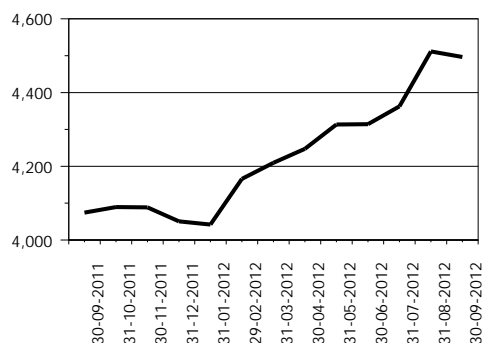
COMPORTAMIENTO DE LOS PRINCIPALES RUBROS

(Cifras en millones de Quetzales)

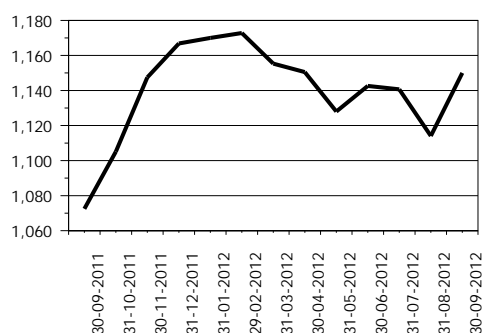
DISPONIBILIDADES



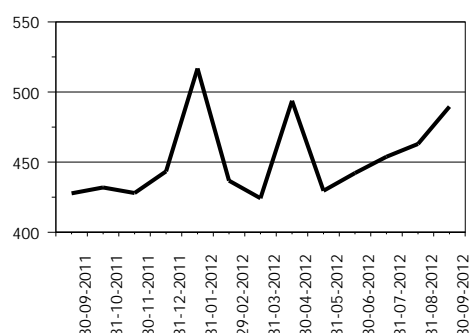
INVERSIONES 1/



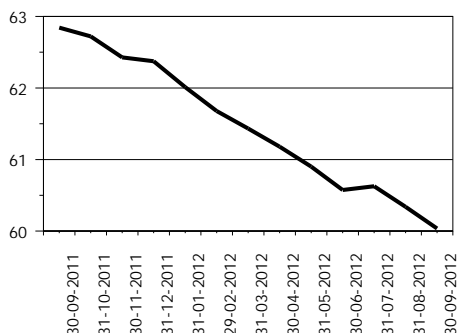
CARTERA DE CRÉDITOS



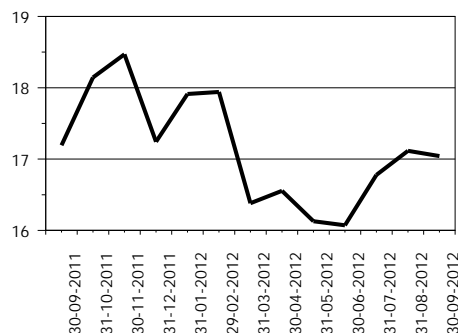
OTRAS INVERSIONES 2/



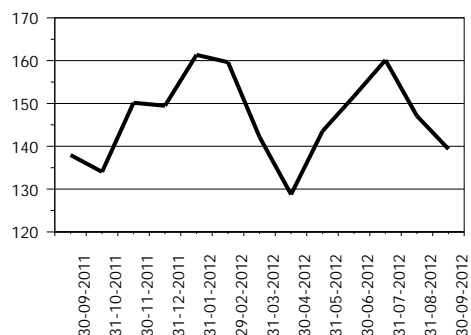
INMUEBLES Y MUEBLES



CARGOS DIFERIDOS



OTROS ACTIVOS 3/



1/ Incluye: Inversiones permanentes.

2/ Incluye: Bienes realizables.

3/ Incluye: Cuentas por cobrar y productos financieros por cobrar.

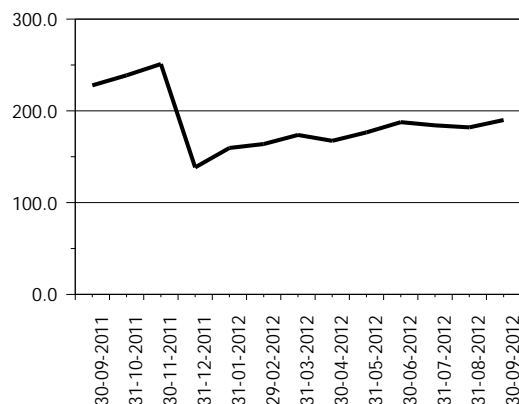
SOCIEDADES FINANCIERAS PRIVADAS

PASIVO

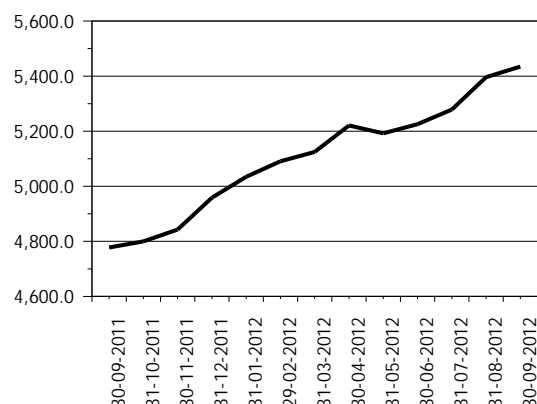
COMPORTAMIENTO DE LOS PRINCIPALES RUBROS

(Cifras en millones de Quetzales)

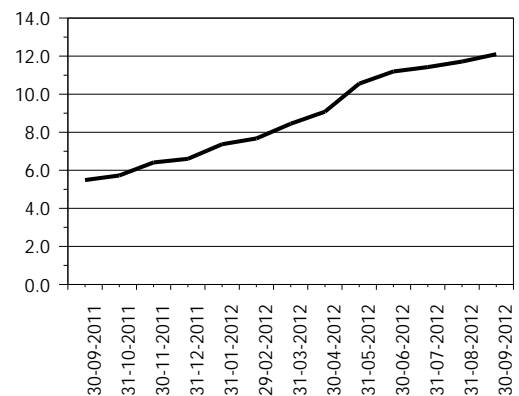
CRÉDITOS OBTENIDOS



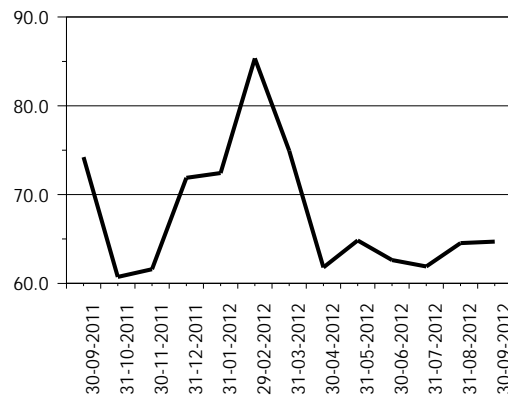
OBLIGACIONES FINANCIERAS



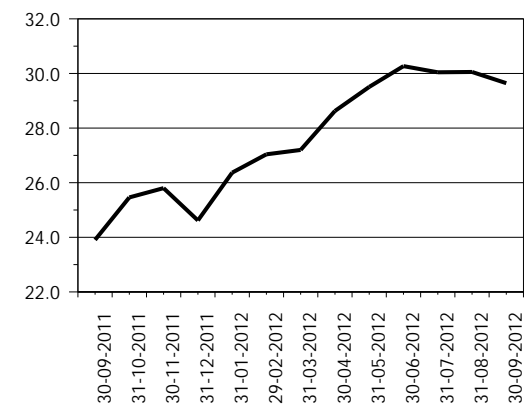
CRÉDITOS DIFERIDOS



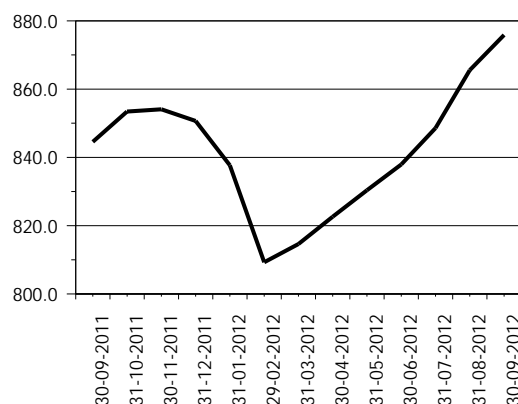
OTROS PASIVOS 1/



OTRAS CUENTAS ACREEDORAS



CAPITAL CONTABLE



1/ Incluye: Cuentas por pagar, gastos financieros por pagar y otras obligaciones.

SOCIEDADES FINANCIERAS PRIVADAS

PRESENTACION POR RUBROS

AL 30 DE SEPTIEMBRE DE 2012

(Cifras en miles de Quetzales)

ACTIVO		PASIVO		CAPITAL CONTABLE	
G & T CONTINENTAL, S. A.	2,422,373	G & T CONTINENTAL, S. A.	2,259,578	G & T CONTINENTAL, S. A.	162,795
INDUSTRIAL, S. A.	1,718,868	INDUSTRIAL, S. A.	1,621,096	DE OCCIDENTE, S. A.	153,248
DE OCCIDENTE, S. A.	804,132	DE OCCIDENTE, S. A.	650,884	CONSOLIDADA, S. A.	147,869
CONSOLIDADA, S. A.	463,673	CONSOLIDADA, S. A.	315,804	INDUSTRIAL, S. A.	97,772
RURAL, S. A.	289,612	RURAL, S. A.	202,494	RURAL, S. A.	87,119
SAN MIGUEL, S. A.	242,599	SAN MIGUEL, S. A.	186,864	SAN MIGUEL, S. A.	55,735
DE INVERSIÓN, S. A.	205,294	DE INVERSIÓN, S. A.	169,835	DE LOS TRABAJADORES, S. A.	39,961
CREDICORP, S. A.	186,456	CREDICORP, S. A.	151,494	DE INVERSIÓN, S. A.	35,459
SUMMA, S. A.	125,382	SUMMA, S. A.	114,883	CREDICORP, S. A.	34,962
DE LOS TRABAJADORES, S. A.	104,507	DE LOS TRABAJADORES, S. A.	64,547	DE CAPITALES, S. A.	27,653
DE CAPITALES, S. A.	27,700	AGROMERCANTIL, S. A.	1,899	AGROMERCANTIL, S. A.	13,541
AGROMERCANTIL, S. A.	15,440	MVA, S. A.	278	SUMMA, S. A.	10,499
MVA, S. A.	9,538	DE CAPITALES, S. A.	47	MVA, S. A.	9,259
TOTAL	6,615,575	TOTAL	5,739,703	TOTAL	875,872
CARTERA DE CRÉDITOS		OBLIGACIONES FINANCIERAS		RESULTADO DEL EJERCICIO	
DE OCCIDENTE, S. A.	372,374	G & T CONTINENTAL, S. A.	2,136,207	G & T CONTINENTAL, S. A.	26,993
CONSOLIDADA, S. A.	166,993	INDUSTRIAL, S. A.	1,617,420	INDUSTRIAL, S. A.	25,963
G & T CONTINENTAL, S. A.	120,508	DE OCCIDENTE, S. A.	555,337	CONSOLIDADA, S. A.	17,588
SAN MIGUEL, S. A.	119,104	CONSOLIDADA, S. A.	307,483	CREDICORP, S. A.	6,570
CREDICORP, S. A.	105,520	RURAL, S. A.	194,123	RURAL, S. A.	6,399
RURAL, S. A.	82,807	SAN MIGUEL, S. A.	177,610	DE OCCIDENTE, S. A.	5,905
DE INVERSIÓN, S. A.	80,348	DE INVERSIÓN, S. A.	168,176	SAN MIGUEL, S. A.	3,869
SUMMA, S. A.	69,224	CREDICORP, S. A.	132,015	DE INVERSIÓN, S. A.	1,726
INDUSTRIAL, S. A.	25,465	SUMMA, S. A.	83,099	DE CAPITALES, S. A.	1,588
DE LOS TRABAJADORES, S. A.	4,892	DE LOS TRABAJADORES, S. A.	61,475	DE LOS TRABAJADORES, S. A.	966
DE CAPITALES, S. A.	1,900	AGROMERCANTIL, S. A.	1,704	AGROMERCANTIL, S. A.	959
MVA, S. A.	905	DE CAPITALES, S. A.	0	MVA, S. A.	343
AGROMERCANTIL, S. A.	0	MVA, S. A.	0	SUMMA, S. A.	195
TOTAL	1,150,042	TOTAL	5,434,649	TOTAL	99,065

POSICION DE DEPOSITO LEGAL AL FINAL DEL MES

Moneda Nacional y Extranjera

AL 30 DE SEPTIEMBRE DE 2012

(Cifras en miles)

	DEPÓSITO COMPUTABLE	DEPÓSITO REQUERIDO	POSICIÓN
Quetzales	2,179,080	47,887	2,131,193
Dólares de los Estados Unidos	17,466	1,950	15,517

SOCIEDADES FINANCIERAS PRIVADAS

CARTERA DE CREDITOS SEGUN SU CLASIFICACION CONTABLE EN MONEDA NACIONAL

AL 30 DE SEPTIEMBRE DE 2012

(Cifras en miles de Quetzales)

	SOCIEDADES FINANCIERAS PRIVADAS	INDUSTRIAL, S. A.	DE INVERSIÓN, S. A.	RURAL, S. A.	DE OCCIDENTE, S. A.
TOTAL DE CARTERA DE CRÉDITOS (NETA)	644,800	24,481	41,641	72,822	163,779
CARTERA DE CRÉDITOS	647,067	24,800	47,742	70,835	167,830
Fiduciarios	235,691	24,800	13,811	3,721	92,787
Prendarios - Fiduciarios	10,547	0	1,050	8,789	0
Prendarios	39,135	0	0	495	0
Hipotecarios - Fiduciarios	70,841	0	0	39,071	0
Hipotecarios - Prendarios	0	0	0	0	0
Hipotecarios	271,302	0	24,462	18,759	72,378
Con Bono de Prenda	0	0	0	0	0
Hipotecarios - Prendarios - Fiduciarios	3,008	0	0	0	0
Con Garantía de Obligaciones Propias	16,542	0	8,419	0	2,666
OTROS CRÉDITOS	47,470	0	0	7,193	478
Documentos Descontados	11,256	0	0	7,193	478
Documentos por Cobrar	4,417	0	0	0	0
Pagos por Cartas de Crédito	4,780	0	0	0	0
Tarjetas de Crédito	0	0	0	0	0
Factoraje	24,533	0	0	0	0
Créditos Cuenta Depósitos Monetarios	0	0	0	0	0
Deudores Venta Activos Extraordinarios	700	0	0	0	0
Deudores Venta De Inmuebles y Muebles	0	0	0	0	0
Arrendamiento Financiero	1,784	0	0	0	0
Otros	0	0	0	0	0
SUMA	694,537	24,800	47,742	78,028	168,308
Menos Estimaciones por Valuación	49,737	318	6,101	5,206	4,529

	AGROMERCANTIL, S. A.	MVA, S. A.	CONSOLIDADA, S. A.	DE LOS TRABAJADORES, S. A.	CREDICORP, S. A.
TOTAL DE CARTERA DE CRÉDITOS (NETA)	0	905	78,445	4,282	84,046
CARTERA DE CRÉDITOS	0	917	79,184	7,373	85,767
Fiduciarios	0	917	20,541	2,970	0
Prendarios - Fiduciarios	0	0	362	308	0
Prendarios	0	0	35,532	247	2,860
Hipotecarios - Fiduciarios	0	0	13,045	2,203	0
Hipotecarios - Prendarios	0	0	0	0	0
Hipotecarios	0	0	5,468	1,570	82,906
Con Bono de Prenda	0	0	0	0	0
Hipotecarios - Prendarios - Fiduciarios	0	0	3,008	0	0
Con Garantía de Obligaciones Propias	0	0	1,228	75	0
OTROS CRÉDITOS	0	0	0	3,585	0
Documentos Descontados	0	0	0	3,585	0
Documentos por Cobrar	0	0	0	0	0
Pagos por Cartas de Crédito	0	0	0	0	0
Tarjetas de Crédito	0	0	0	0	0
Factoraje	0	0	0	0	0
Créditos Cuenta Depósitos Monetarios	0	0	0	0	0
Deudores Venta Activos Extraordinarios	0	0	0	0	0
Deudores Venta De Inmuebles y Muebles	0	0	0	0	0
Arrendamiento Financiero	0	0	0	0	0
Otros	0	0	0	0	0
SUMA	0	917	79,184	10,958	85,767
Menos Estimaciones por Valuación	0	11	739	6,676	1,720

SOCIEDADES FINANCIERAS PRIVADAS

CARTERA DE CREDITOS SEGUN SU CLASIFICACION CONTABLE EN MONEDA NACIONAL

AL 30 DE SEPTIEMBRE DE 2012

(Cifras en miles de Quetzales)

	DE CAPITALES, S. A.	SUMMA, S. A.	SAN MIGUEL, S. A.
TOTAL DE CARTERA DE CRÉDITOS (NETA)	1,671	28,450	56,795
CARTERA DE CRÉDITOS	1,706	6,836	58,569
Fiduciarios	1,706	6,836	10,710
Prendarios - Fiduciarios	0	0	38
Prendarios	0	0	0
Hipotecarios - Fiduciarios	0	0	12,970
Hipotecarios - Prendarios	0	0	0
Hipotecarios	0	0	34,699
Con Bono de Prenda	0	0	0
Hipotecarios - Prendarios - Fiduciarios	0	0	0
Con Garantía de Obligaciones Propias	0	0	152
OTROS CRÉDITOS	0	24,533	0
Documentos Descontados	0	0	0
Documentos por Cobrar	0	0	0
Pagos por Cartas de Crédito	0	0	0
Tarjetas de Crédito	0	0	0
Factoraje	0	24,533	0
Créditos Cuenta Depósitos Monetarios	0	0	0
Deudores Venta Activos Extraordinarios	0	0	0
Deudores Venta De Inmuebles y Muebles	0	0	0
Arrendamiento Financiero	0	0	0
Otros	0	0	0
SUMA	1,706	31,369	58,569
Menos Estimaciones por Valuación	35	2,919	1,775

G & T CONTINENTAL, S. A.

TOTAL DE CARTERA DE CRÉDITOS (NETA)	87,484
CARTERA DE CRÉDITOS	95,509
Fiduciarios	56,894
Prendarios - Fiduciarios	0
Prendarios	0
Hipotecarios - Fiduciarios	3,552
Hipotecarios - Prendarios	0
Hipotecarios	31,061
Con Bono de Prenda	0
Hipotecarios - Prendarios - Fiduciarios	0
Con Garantía de Obligaciones Propias	4,002
OTROS CRÉDITOS	11,681
Documentos Descontados	0
Documentos por Cobrar	4,417
Pagos por Cartas de Crédito	4,780
Tarjetas de Crédito	0
Factoraje	0
Créditos Cuenta Depósitos Monetarios	0
Deudores Venta Activos Extraordinarios	700
Deudores Venta De Inmuebles y Muebles	0
Arrendamiento Financiero	1,784
Otros	0
SUMA	107,190
Menos Estimaciones por Valuación	19,706

SOCIEDADES FINANCIERAS PRIVADAS

CARTERA DE CREDITOS SEGUN SU CLASIFICACION CONTABLE EN MONEDA EXTRANJERA

AL 30 DE SEPTIEMBRE DE 2012

(Cifras en miles de Quetzales)

	SOCIEDADES FINANCIERAS PRIVADAS	INDUSTRIAL, S. A.	DE INVERSIÓN, S. A.	RURAL, S. A.	DE OCCIDENTE, S. A.
TOTAL DE CARTERA DE CRÉDITOS (NETA)	505,241	984	38,708	9,985	208,595
CARTERA DE CRÉDITOS	499,344	1,471	38,708	10,487	208,595
Fiduciarios	156,793	1,471	20,476	457	85,766
Fiduciarios - Prendarios	2,366	0	0	0	0
Prendarios	3,464	0	0	1,839	0
Hipotecarios - Fiduciarios	92,842	0	0	7,119	1,730
Hipotecarios - Prendarios	685	0	0	0	0
Hipotecarios	227,563	0	13,787	1,072	121,098
Con Bono de Prenda	0	0	0	0	0
Hipotecarios - Prendarios - Fiduciarios	6,080	0	0	0	0
Con Garantía de Obligaciones Propias	9,551	0	4,445	0	0
OTROS CRÉDITOS	27,142	0	0	0	0
Documentos Descontados	129	0	0	0	0
Documentos por Cobrar	1,415	0	0	0	0
Pagos por Cartas de Crédito	0	0	0	0	0
Tarjetas de Crédito	0	0	0	0	0
Factoraje	24,827	0	0	0	0
Créditos Cuenta Depósitos Monetarios	0	0	0	0	0
Deudores Venta Activos Extraordinarios	0	0	0	0	0
Deudores Venta de Inmuebles y Muebles	0	0	0	0	0
Arrendamiento Financiero	771	0	0	0	0
Otros	0	0	0	0	0
SUMA	526,486	1,471	38,708	10,487	208,595
Menos Estimaciones por Valuación	21,245	487	0	502	0

	AGROMERCANTIL, S. A.	MVA, S. A.	CONSOLIDADA, S. A.	DE LOS TRABAJADORES, S. A.	CREDICORP, S. A.
TOTAL DE CARTERA DE CRÉDITOS (NETA)	0	0	88,548	611	21,474
CARTERA DE CRÉDITOS	0	0	93,839	482	21,474
Fiduciarios	0	0	7,842	482	0
Fiduciarios - Prendarios	0	0	361	0	0
Prendarios	0	0	23	0	0
Hipotecarios - Fiduciarios	0	0	64,165	0	0
Hipotecarios - Prendarios	0	0	0	0	0
Hipotecarios	0	0	13,180	0	20,464
Con Bono de Prenda	0	0	0	0	0
Hipotecarios - Prendarios - Fiduciarios	0	0	6,080	0	0
Con Garantía de Obligaciones Propias	0	0	2,189	0	1,010
OTROS CRÉDITOS	0	0	-0	129	0
Documentos Descontados	0	0	0	129	0
Documentos por Cobrar	0	0	0	0	0
Pagos por Cartas de Crédito	0	0	0	0	0
Tarjetas de Crédito	0	0	0	0	0
Factoraje	0	0	0	0	0
Créditos Cuenta Depósitos Monetarios	0	0	0	0	0
Deudores Venta Activos Extraordinarios	0	0	0	0	0
Deudores Venta de Inmuebles y Muebles	0	0	0	0	0
Arrendamiento Financiero	0	0	0	0	0
Otros	0	0	-0	0	0
SUMA	0	0	93,839	611	21,474
Menos Estimaciones por Valuación	0	0	5,291	0	0

SOCIEDADES FINANCIERAS PRIVADAS

CARTERA DE CREDITOS SEGUN SU CLASIFICACION CONTABLE EN MONEDA EXTRANJERA

AL 30 DE SEPTIEMBRE DE 2012

(Cifras en miles de Quetzales)

	DE CAPITALES, S. A.	SUMMA, S. A.	SAN MIGUEL, S. A.
TOTAL DE CARTERA DE CRÉDITOS (NETA)	230	40,774	62,309
CARTERA DE CRÉDITOS	230	16,169	65,960
Fiduciarios	230	15,213	6,800
Fiduciarios - Prendarios	0	785	0
Prendarios	0	0	1,602
Hipotecarios - Fiduciarios	0	0	18,835
Hipotecarios - Prendarios	0	0	685
Hipotecarios	0	0	36,301
Con Bono de Prenda	0	0	0
Hipotecarios - Prendarios - Fiduciarios	0	0	0
Con Garantía de Obligaciones Propias	0	171	1,736
OTROS CRÉDITOS	0	24,827	-0
Documentos Descontados	0	0	0
Documentos por Cobrar	0	0	0
Pagos por Cartas de Crédito	0	0	0
Tarjetas de Crédito	0	0	0
Factoraje	0	24,827	0
Créditos Cuenta Depósitos Monetarios	0	0	0
Deudores Venta Activos Extraordinarios	0	0	0
Deudores Venta de Inmuebles y Muebles	0	0	0
Arrendamiento Financiero	0	0	0
Otros	0	0	-0
SUMA	230	40,996	65,960
Menos Estimaciones por Valuación	0	222	3,651

G & T CONTINENTAL, S. A.			
TOTAL DE CARTERA DE CRÉDITOS (NETA)	33,024		
CARTERA DE CRÉDITOS	41,930		
Fiduciarios	18,056		
Fiduciarios - Prendarios	1,220		
Prendarios	0		
Hipotecarios - Fiduciarios	993		
Hipotecarios - Prendarios	0		
Hipotecarios	21,661		
Con Bono de Prenda	0		
Hipotecarios - Prendarios - Fiduciarios	0		
Con Garantía de Obligaciones Propias	0		
OTROS CRÉDITOS	2,186		
Documentos Descontados	0		
Documentos por Cobrar	1,415		
Pagos por Cartas de Crédito	0		
Tarjetas de Crédito	0		
Factoraje	0		
Créditos Cuenta Depósitos Monetarios	0		
Deudores Venta Activos Extraordinarios	0		
Deudores Venta de Inmuebles y Muebles	0		
Arrendamiento Financiero	771		
Otros	0		
SUMA	44,116		
Menos Estimaciones por Valuación	11,093		

SOCIEDADES FINANCIERAS PRIVADAS

INTEGRACION DE LA CARTERA

AL 30 DE SEPTIEMBRE DE 2012

(Cifras en miles de Quetzales)

	TOTAL CARTERA			TOTAL VIGENTE			TOTAL VENCIDA		
	M/N	M/E	TOTAL	M/N	M/E	TOTAL	M/N	M/E	TOTAL
FINANCIERAS PRIVADAS									
INDUSTRIAL, S. A.	24,800	1,471	26,270	24,800	1,471	26,270	0	0	0
DE INVERSIÓN, S. A.	47,742	38,708	86,450	41,642	38,708	80,350	6,100	0	6,100
RURAL, S. A.	78,028	10,487	88,515	73,143	10,487	83,630	4,885	0	4,885
DE OCCIDENTE, S. A.	168,308	208,595	376,904	168,308	208,595	376,904	0	0	0
DE CAPITALES, S. A.	1,706	230	1,935	1,706	230	1,935	0	0	0
SUMMA, S. A.	31,369	40,996	72,365	28,297	40,775	69,073	3,072	221	3,292
SAN MIGUEL, S. A.	58,569	65,960	124,529	57,002	62,738	119,740	1,568	3,222	4,790
AGROMERCANTIL, S. A.	0	0	0	0	0	0	0	0	0
MVA, S. A.	917	0	917	917	0	917	0	0	0
CONSOLIDADA, S. A.	79,184	93,839	173,023	78,467	89,536	168,003	717	4,303	5,020
DE LOS TRABAJADORES, S. A.	10,958	611	11,569	6,880	0	6,880	4,078	611	4,689
CREDICORP, S. A.	85,767	21,474	107,240	83,884	21,214	105,098	1,883	260	2,143
G & T CONTINENTAL, S. A.	107,190	44,116	151,306	97,162	35,167	132,328	10,028	8,949	18,977
	694,537	526,486	1,221,023	662,206	508,920	1,171,126	32,331	17,566	49,897

SOCIEDADES FINANCIERAS PRIVADAS

INTEGRACION DE LA CARTERA VENCIDA

AL 30 DE SEPTIEMBRE DE 2012

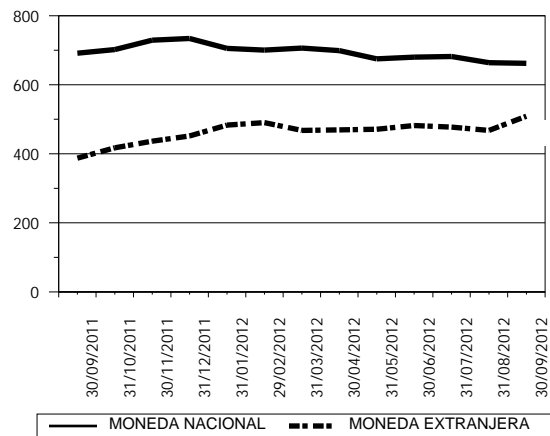
(Cifras en miles de Quetzales)

	EN PROCESO DE PRORROGA			EN COBRO ADMINISTRATIVO			EN COBRO JUDICIAL		
	M/N	M/E	TOTAL	M/N	M/E	TOTAL	M/N	M/E	TOTAL
FINANCIERAS PRIVADAS									
INDUSTRIAL, S. A.	0	0	0	0	0	0	0	0	0
DE INVERSIÓN, S. A.	0	0	0	1,600	0	1,600	4,500	0	4,500
RURAL, S. A.	0	0	0	4,885	0	4,885	0	0	0
DE OCCIDENTE, S. A.	0	0	0	0	0	0	0	0	0
DE CAPITALAS, S. A.	0	0	0	0	0	0	0	0	0
SUMMA, S. A.	0	0	0	2,269	221	2,490	803	0	803
SAN MIGUEL, S. A.	0	0	0	0	953	953	1,568	2,270	3,837
AGROMERCANTIL, S. A.	0	0	0	0	0	0	0	0	0
MVA, S. A.	0	0	0	0	0	0	0	0	0
CONSOLIDADA, S. A.	0	0	0	590	2,043	2,633	127	2,260	2,387
DE LOS TRABAJADORES, S. A.	0	0	0	2,512	0	2,512	1,566	611	2,177
CREDICORP, S. A.	0	0	0	1,883	260	2,143	0	0	0
G & T CONTINENTAL, S. A.	13	0	13	5,031	226	5,256	4,984	8,723	13,707
	13	0	13	18,770	3,702	22,472	13,547	13,864	27,411

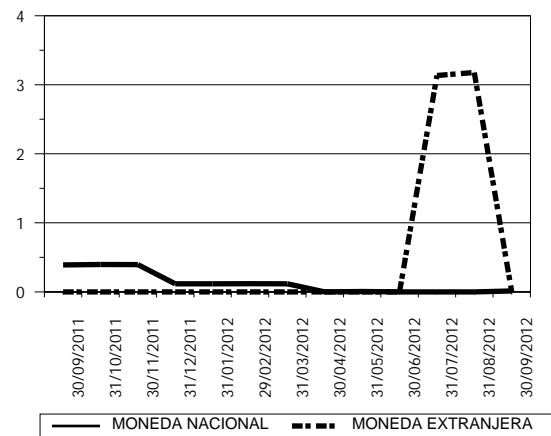
SOCIEDADES FINANCIERAS PRIVADAS

CARTERA DE CREDITOS (Cifras en millones de Quetzales)

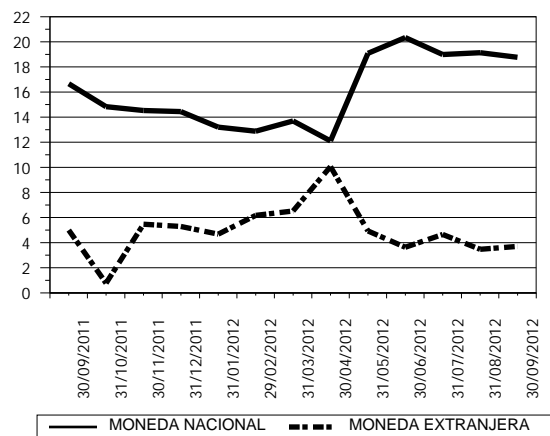
CARTERA VIGENTE



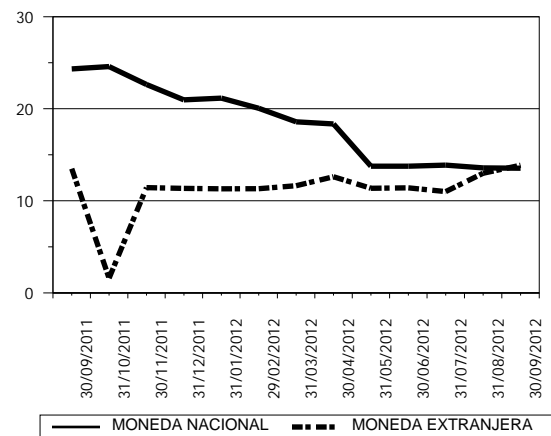
CARTERA VENCIDA EN PROCESO DE PRORROGA



CARTERA VENCIDA EN COBRO ADMINISTRATIVO



CARTERA VENCIDA EN COBRO JUDICIAL



SOCIEDADES FINANCIERAS PRIVADAS

CARTERA DE CREDITOS POR ACTIVIDAD ECONOMICA

NACIONAL Y EXTRANJERA

AL 30 DE SEPTIEMBRE DE 2012

(Cifras en miles de Quetzales)

	(0)			(1)	(2)	(3)	(4)	(5)	(6)	(7)	(8)	(9)	TOTAL
	(00)	(01)	(09)										
FINANCIERAS PRIVADAS													
INDUSTRIAL, S. A.	0	0	0	0	0	13,200	0	0	1,289	11,676	105	0	26,270
DE INVERSIÓN, S. A.	1,363	8,000	0	14,384	0	15,461	1,591	14,928	15,959	424	3,511	10,827	86,450
RURAL, S. A.	0	0	0	0	0	4,567	3,000	52,517	12,352	8,050	6,940	1,089	88,515
DE OCCIDENTE, S. A.	126,955	9,026	0	54,138	0	36,850	0	34,802	51,722	3,967	47,448	11,995	376,904
DE CAPITALES, S. A.	0	0	0	0	0	1,706	0	0	230	0	0	0	1,935
SUMMA, S. A.	0	591	0	803	0	13,803	4,759	4,246	34,280	637	12,583	663	72,365
SAN MIGUEL, S. A.	67,645	0	0	780	0	783	1,051	23,163	10,570	1,352	10,419	8,767	124,529
AGROMERCANTIL, S. A.	0	0	0	0	0	0	0	0	0	0	0	0	0
MVA, S. A.	0	0	0	0	0	917	0	0	0	0	0	0	917
CONSOLIDADA, S. A.	4,984	1,332	0	38,000	0	0	0	114,295	80	0	7,728	6,604	173,023
DE LOS TRABAJADORES, S. A.	125	0	0	961	0	1,917	797	411	5,995	0	1,066	297	11,569
CREDICORP, S. A.	0	0	0	0	0	0	0	107,240	0	0	0	0	107,240
G & T CONTINENTAL, S. A.	2,013	13,046	0	13,555	0	28,969	0	30,256	47,073	2,726	13,454	213	151,306
TOTAL	203,085	31,995	0	122,620	0	118,173	11,198	381,859	179,551	28,832	103,255	40,455	1,221,023

Fuente: Saldos de cartera forma E83.

CODIGO DE LA ACTIVIDAD ECONOMICA:

- (0) Consumo, Transferencias y Otros Destinos
 - (00) Consumo
 - (01) Transferencias
 - (09) Otros Destinos
- (1) Agricultura, Ganadería, Silvicultura, Caza y Pesca
- (2) Explotación de Minas y Cantera
- (3) Industria Manufacturera

- (4) Electricidad, Gas y Agua
- (5) Construcción
- (6) Comercio
- (7) Transporte y Almacenamiento
- (8) Establecimientos Financieros, Bienes Inmuebles y Servicios Prestados a las Empresas
- (9) Servicios Comunales, Sociales y Personales

SOCIEDADES FINANCIERAS PRIVADAS

CARTERA DE CREDITOS POR ACTIVIDAD ECONOMICA

EN MONEDA NACIONAL

AL 30 DE SEPTIEMBRE DE 2012

(Cifras en miles de Quetzales)

	(0)			(1)	(2)	(3)	(4)	(5)	(6)	(7)	(8)	(9)	TOTAL
	(00)	(01)	(09)										
FINANCIERAS PRIVADAS													
INDUSTRIAL, S. A.	0	0	0	0	0	13,200	0	0	0	11,495	105	0	24,800
DE INVERSIÓN, S. A.	127	8,000	0	8,389	0	5,679	0	9,038	5,252	424	962	9,871	47,742
RURAL, S. A.	0	0	0	0	0	4,567	3,000	48,050	8,984	8,050	4,288	1,089	78,028
DE OCCIDENTE, S. A.	46,492	392	0	9,481	0	29,853	0	27,530	30,110	50	20,660	3,741	168,308
DE CAPITAL, S. A.	0	0	0	0	0	1,706	0	0	0	0	0	0	1,706
SUMMA, S. A.	0	591	0	803	0	6,412	2,911	1,708	16,159	637	1,732	417	31,369
SAN MIGUEL, S. A.	23,380	0	0	780	0	403	0	12,963	8,714	1,352	3,812	7,164	58,569
AGROMERCANTIL, S. A.	0	0	0	0	0	0	0	0	0	0	0	0	0
MVA, S. A.	0	0	0	0	0	917	0	0	0	0	0	0	917
CONSOLIDADA, S. A.	997	0	0	38,000	0	0	0	32,459	0	0	7,728	0	79,184
DE LOS TRABAJADORES, S. A.	125	0	0	961	0	1,917	797	411	5,513	0	1,066	168	10,958
CREDICORP, S. A.	0	0	0	0	0	0	0	85,767	0	0	0	0	85,767
G & T CONTINENTAL, S. A.	2,013	13,046	0	13,165	0	9,692	0	20,063	47,073	0	1,924	213	107,190
TOTAL	73,134	22,029	0	71,578	0	74,346	6,708	237,989	121,805	22,007	42,278	22,664	694,537

Fuente: Saldos de cartera forma E83.

CODIGO DE LA ACTIVIDAD ECONOMICA:

- | | |
|--|---|
| (0) Consumo, Transferencias y Otros Destinos | (4) Electricidad, Gas y Agua |
| (00) Consumo | (5) Construcción |
| (01) Transferencias | (6) Comercio |
| (09) Otros Destinos | (7) Transporte y Almacenamiento |
| (1) Agricultura, Ganadería, Silvicultura, Caza y Pesca | (8) Establecimientos Financieros, Bienes Inmuebles y Servicios Prestados a las Empresas |
| (2) Explotación de Minas y Cantera | (9) Servicios Comunales, Sociales y Personales |
| (3) Industria Manufacturera | |

SOCIEDADES FINANCIERAS PRIVADAS

CARTERA DE CREDITOS POR ACTIVIDAD ECONOMICA

EN MONEDA EXTRANJERA

AL 30 DE SEPTIEMBRE DE 2012

(Cifras en miles de Quetzales)

	(0)			(1)	(2)	(3)	(4)	(5)	(6)	(7)	(8)	(9)	TOTAL
	(00)	(01)	(09)										
FINANCIERAS PRIVADAS													
INDUSTRIAL, S. A.	0	0	0	0	0	0	0	0	1,289	182	0	0	1,471
DE INVERSIÓN, S. A.	1,236	0	0	5,995	0	9,783	1,591	5,890	10,707	0	2,548	957	38,708
RURAL, S. A.	0	0	0	0	0	0	0	4,467	3,368	0	2,652	0	10,487
DE OCCIDENTE, S. A.	80,463	8,634	0	44,657	0	6,997	0	7,272	21,613	3,918	26,788	8,254	208,595
DE CAPITALES, S. A.	0	0	0	0	0	0	0	0	230	0	0	0	230
SUMMA, S. A.	0	0	0	0	0	7,391	1,848	2,538	18,121	0	10,851	246	40,996
SAN MIGUEL, S. A.	44,265	0	0	0	0	380	1,051	10,200	1,856	0	6,607	1,602	65,960
AGROMERCANTIL, S. A.	0	0	0	0	0	0	0	0	0	0	0	0	0
MVA, S. A.	0	0	0	0	0	0	0	0	0	0	0	0	0
CONSOLIDADA, S. A.	3,987	1,332	0	0	0	0	0	81,837	80	0	0	6,604	93,839
DE LOS TRABAJADORES, S. A.	0	0	0	0	0	0	0	0	482	0	0	129	611
CREDICORP, S. A.	0	0	0	0	0	0	0	21,474	0	0	0	0	21,474
G & T CONTINENTAL, S. A.	0	0	0	390	0	19,277	0	10,193	0	2,726	11,530	0	44,116
TOTAL	129,951	9,965	0	51,042	0	43,828	4,491	143,870	57,745	6,825	60,977	17,792	526,486

Fuente: Saldos de cartera forma E83.

CODIGO DE LA ACTIVIDAD ECONOMICA:

- | | |
|--|---|
| (0) Consumo, Transferencias y Otros Destinos | (4) Electricidad, Gas y Agua |
| (00) Consumo | (5) Construcción |
| (01) Transferencias | (6) Comercio |
| (09) Otros Destinos | (7) Transporte y Almacenamiento |
| (1) Agricultura, Ganadería, Silvicultura, Caza y Pesca | (8) Establecimientos Financieros, Bienes Inmuebles y Servicios Prestados a las Empresas |
| (2) Explotación de Minas y Cantera | (9) Servicios Comunales, Sociales y Personales |
| (3) Industria Manufacturera | |

SOCIEDADES FINANCIERAS PRIVADAS

PRESTAMOS Y DESCUENTOS CONCEDIDOS POR DISTRIBUCION GEOGRAFICA
EN EL MES DE SEPTIEMBRE DE 2012
(Cifras en miles de Quetzales)

	FINANCIERAS	%
GUATEMALA	50,541	88.10
ALTA VERAPAZ	107	0.19
BAJA VERAPAZ	12	0.02
IZABAL	0	0.00
CHIQUMULA	0	0.00
ZACAPA	12	0.02
EL PROGRESO	0	0.00
JUTIAPA	5	0.01
JALAPA	0	0.00
SANTA ROSA	75	0.13
CHIMALTENANGO	30	0.05
SACATEPEQUEZ	9	0.02
ESCUINTLA	52	0.09
SAN MARCOS	4	0.01
QUETZALTENANGO	46	0.08
TOTONICAPAN	0	0.00
SOLOLA	0	0.00
RETALHULEU	242	0.42
SUCHITEPEQUEZ	119	0.21
HUEHUETEGANGO	425	0.74
QUICHE	0	0.00
PETEN	0	0.00
OTROS PAISES	5,689	9.92
TOTAL	57,368	100

NOTAS :

- La distribución geográfica se hace con base en el lugar donde se efectuó la inversión.
- Fuente: Saldos de cartera forma E83.

SOCIEDADES FINANCIERAS PRIVADAS

PRESTAMOS Y DESCUENTOS CONCEDIDOS POR DESTINO ECONOMICO

Y TIPO DE INVERSION

EN EL MES DE SEPTIEMBRE DE 2012

(Cifras en miles de Quetzales)

FINANCIERAS PRIVADAS				
	GASTOS DE OPERACION	FORMACION DE CAPITAL	OTROS	TOTAL
CONSUMO, TRANSFERENCIAS Y OTROS DESTINOS	0	0	7,432	7,432
CONSUMO	0	0	7,432	7,432
Adquisición de bienes durables	0	0	7,432	7,432
Mobiliario para el hogar	0	0	0	0
Utensilios para el hogar	0	0	0	0
Prendas para uso personal	0	0	0	0
Vehículos para uso personal	0	0	0	0
Material, mobiliario y equipo de estudio	0	0	0	0
Inmuebles	0	0	0	0
Bienes inmuebles para vivienda garantizados con hipotecas	0	0	7,432	7,432
Otros	0	0	0	0
Adquisición de bienes fungibles	0	0	0	0
Medicinas y medicamentos	0	0	0	0
Otros	0	0	0	0
Servicios recibidos	0	0	0	0
Tratamiento médico en el país	0	0	0	0
Tratamiento médico en el exterior	0	0	0	0
Viajes de estudio	0	0	0	0
Viajes de turismo	0	0	0	0
Costas judiciales	0	0	0	0
Honorarios profesionales	0	0	0	0
Alquileres	0	0	0	0
Otros	0	0	0	0
Otros consumos	0	0	0	0
TRANSFERENCIAS	0	0	0	0
Adquisición de bienes inmuebles a propietarios del mismo sector	0	0	0	0
Adquisición maquinaria y equipo propietarios del mismo sector	0	0	0	0
Adquisición de títulos valores	0	0	0	0
Pago de deudas bancarias	0	0	0	0
Pago de deudas comerciales	0	0	0	0
Pago deudas particulares	0	0	0	0
OTROS DESTINOS	0	0	0	0
Actividades no especificadas	0	0	0	0
AGRICULTURA, GANADERÍA, SILVICULTURA, CAZA Y PESCA	15,914	0	0	15,914
AGRICULTURA	15,914	0	0	15,914
Cereales y legumbres	0	0	0	0
Arroz	0	0	0	0
Trigo	0	0	0	0
Maíz	0	0	0	0
Frijol	0	0	0	0
Maicillo	0	0	0	0
Otros	0	0	0	0
Hortalizas	0	0	0	0
Frutas	0	0	0	0
Bebidas y azúcares	11,936	0	0	11,936
Café	0	0	0	0
Té	0	0	0	0
Cacao	0	0	0	0
Caña	11,936	0	0	11,936
Otras	0	0	0	0
Semillas y plantas oleaginosas	3,979	0	0	3,979
Plantas textiles	0	0	0	0

Fuente: Saldos de cartera forma E83.

SOCIEDADES FINANCIERAS PRIVADAS

PRESTAMOS Y DESCUENTOS CONCEDIDOS POR DESTINO ECONOMICO

Y TIPO DE INVERSION

EN EL MES DE SEPTIEMBRE DE 2012

(Cifras en miles de Quetzales)

FINANCIERAS PRIVADAS				
	GASTOS DE OPERACION	FORMACION DE CAPITAL	OTROS	TOTAL
Algodón	0	0	0	0
Kenaf	0	0	0	0
Henequén	0	0	0	0
Lino	0	0	0	0
Otras	0	0	0	0
Espicias	0	0	0	0
Otros cultivos y plantas	0	0	0	0
GANADERÍA	0	0	0	0
Ganado vacuno	0	0	0	0
Caballar, asnal y mular	0	0	0	0
Ganado caprino	0	0	0	0
Ganado ovino	0	0	0	0
Porcino	0	0	0	0
Avicultura	0	0	0	0
Cunicultura	0	0	0	0
Apiarios	0	0	0	0
Pastos y forrajes	0	0	0	0
Otras especies de animales	0	0	0	0
SILVICULTURA	0	0	0	0
CAZA Y PESCA	0	0	0	0
EXPLOTACIÓN DE MINAS Y CANTERAS	0	0	0	0
MINAS DE CARBÓN	0	0	0	0
PETRÓLEO CRUDO Y GAS NATURAL	0	0	0	0
EXTRACCIÓN DE MINERALES METÁLICOS	0	0	0	0
EXTRACCIÓN DE MINERALES NO METÁLICOS	0	0	0	0
EXPLOTACIÓN DE CANTERA	0	0	0	0
INDUSTRIAS MANUFACTURERAS	6,189	0	345	6,534
PRODUCTOS ALIMENTICIOS, BEBIDAS Y TABACO	0	0	345	345
TEXTILES, PRENDAS DE VESTIR E INDUSTRIAS DE CUERO	5,689	0	0	5,689
INDUSTRIA DE LA MADERA Y PRODUCTOS DE LA MADERA, INCLUIDOS MUEBLES	0	0	0	0
FABRICACIÓN DE PAPEL Y PRODUCTOS DE PAPEL; IMPRENTAS Y EDITORIALES	0	0	0	0
FABRICACIÓN DE SUSTANCIAS QUÍMICAS Y DE PRODUCTOS QUÍMICOS DERIVADOS DEL PETRÓLEO-CARBÓN DE CAUCHO	500	0	0	500
FABRICACIÓN DE PRODUCTOS MINERALES NO METÁLICOS EXCEPTUANDO LOS DERIVADOS DEL PETRÓLEO Y CARBÓN	0	0	0	0
INDUSTRIAS METÁLICAS BÁSICAS	0	0	0	0
FABRICACIÓN DE PRODUCTOS METÁLICOS, MAQUINARIA Y EQUIPO	0	0	0	0
OTRAS INDUSTRIAS MANUFACTURERAS	0	0	0	0
ELECTRICIDAD, GAS Y AGUA	0	0	797	797
ELECTRICIDAD	0	0	797	797
GAS	0	0	0	0
OBRAS HIDRAÚLICAS Y SUMINISTRO DE AGUA	0	0	0	0
CONSTRUCCIÓN	0	1,667	2,417	4,084
CONSTRUCCIÓN, REFORMA Y REPARACIÓN DE VÍAS DE COMUNICACIÓN	0	0	2,387	2,387
Construcción, reforma y reparación vías de comunicación	0	0	2,387	2,387

Fuente: Saldos de cartera forma E83.

SOCIEDADES FINANCIERAS PRIVADAS

PRESTAMOS Y DESCUENTOS CONCEDIDOS POR DESTINO ECONOMICO

Y TIPO DE INVERSION

EN EL MES DE SEPTIEMBRE DE 2012

(Cifras en miles de Quetzales)

FINANCIERAS PRIVADAS				
	GASTOS DE OPERACION	FORMACION DE CAPITAL	OTROS	TOTAL
Aeropuertos y pistas de aviación	0	0	0	0
Carreteras	0	0	0	0
Puertos muelles y canales	0	0	0	0
Vías férreas	0	0	0	0
Otras	0	0	2,387	2,387
CONSTRUCCIÓN, REFORMA Y REPARACIÓN GENERAL	0	1,667	30	1,697
De carácter principal	0	1,667	30	1,697
Edificios	0	0	0	0
Viviendas	0	1,667	0	1,667
Oficinas y bodegas	0	0	0	0
Instalaciones hidráulicas y centrales hidroeléctricas	0	0	0	0
Conducciones de agua gas y electricidad	0	0	0	0
Presas drenajes y obras de riego	0	0	0	0
Estacionamientos	0	0	0	0
Otros	0	0	30	30
De carácter secundario	0	0	0	0
Instalaciones de plomería, calefacción y aire acondicionado	0	0	0	0
Chapistería e instalaciones eléctricas	0	0	0	0
Colocación de ladrillos y pisos, piedras, baldosas y labrado de mármol	0	0	0	0
Colocación de techos	0	0	0	0
Perforación de pozos de agua	0	0	0	0
Excavación y cimentación	0	0	0	0
Pintura y decoración	0	0	0	0
Otros	0	0	0	0
COMERCIO	6,073	1,000	6,090	13,163
COMERCIO INTERNO	0	1,000	5,164	6,164
COMERCIO DE IMPORTACIÓN	2,068	0	926	2,994
EXPORTACIÓN	0	0	0	0
COMERCIO NO ESPECIFICADO	4,004	0	0	4,004
TRANSPORTE Y ALMACENAMIENTO	4,228	0	0	4,228
TRANSPORTE TERRESTRE	647	0	0	647
TRANSPORTE POR AGUA	0	0	0	0
TRANSPORTE AÉREO	3,581	0	0	3,581
ESTABLECIMIENTOS FINANCIEROS, BIENES INMUEBLES, SERVICIOS PRESTADOS A LAS EMPRESAS	105	88	1,044	1,237
ESTABLECIMIENTOS FINANCIEROS	0	0	0	0
EMPRESAS ADMINISTRADORAS DE BIENES INMUEBLES	105	0	0	105
SERVICIOS PRESTADOS A LAS EMPRESAS	0	88	1,044	1,132
SERVICIOS COMUNALES, SOCIALES Y PERSONALES	0	0	3,979	3,979
SERVICIOS DE SANEAMIENTO Y SIMILARES	0	0	0	0
SERVICIOS SOCIALES Y OTROS	0	0	3,979	3,979
SERVICIOS COMUNALES CONEXOS	0	0	0	0
SERVICIOS DE DIVERSIÓN, ESPARCIMIENTO Y CULTURALES	0	0	0	0
SERVICIOS PERSONALES Y DE LOS HOGARES	0	0	0	0
ORGANIZACIONES INTERNACIONALES Y OTROS ORGANISMOS EXTRATERRITORIALES	0	0	0	0
TOTAL	32,509	2,755	22,104	57,368

Fuente: Saldos de cartera forma E83.

FINANCIERAS PRIVADAS

PRESTAMOS Y DESCUENTOS CONCEDIDOS POR
ESTRATIFICACION Y PLAZO ORIGINAL
EN EL MES DE SEPTIEMBRE DE 2012

(Cifras en miles de Quetzales)

INTERVALOS EN QUETZALES	HASTA 10,000		DE 10,001 A 20,000		DE 20,001 A 50,000		DE 50,001 A 100,000		DE 100,001 Y MAS		TOTAL	
	No.	Monto	No.	Monto	No.	Monto	No.	Monto	No.	Monto	No.	Monto
CONSUMO, TRANSFERENCIAS Y OTROS DESTINOS	6	0	0	0	0	0	0	0	4	7,432	10	7,432
AGRICULTURA, GANADERÍA, SILVICULTURA, CAZA Y PESCA	0	0	0	0	0	0	0	0	2	15,914	2	15,914
AGRICULTURA	0	0	0	0	0	0	0	0	2	15,914	2	15,914
GANADERÍA	0	0	0	0	0	0	0	0	0	0	0	0
SILVICULTURA	0	0	0	0	0	0	0	0	0	0	0	0
CAZA Y PESCA	0	0	0	0	0	0	0	0	0	0	0	0
EXPLOTACIÓN DE MINAS Y CANTERAS	0	0	0	0	0	0	0	0	0	0	0	0
INDUSTRIAS MANUFACTURERAS	1	0	0	0	0	0	0	0	5	6,535	6	6,535
ELECTRICIDAD, GAS Y AGUA	0	0	0	0	0	0	0	0	1	797	1	797
CONSTRUCCIÓN	33	211	14	203	27	808	4	240	3	2,622	81	4,085
CONSTRUCCIÓN, REFORMA Y REPARACIÓN DE VÍAS DE COMUNICACIÓN	0	0	0	0	0	0	0	0	1	2,387	1	2,387
COMERCIO	85	375	29	445	40	1,163	26	1,915	14	9,266	194	13,163
TRANSPORTE Y ALMACENAMIENTO	0	0	0	0	0	0	0	0	4	4,228	4	4,228
ESTABLECIMIENTOS FINANCIEROS, BIENES INMUEBLES, SERVICIOS PRESTADOS A LAS EMPRESAS	0	0	0	0	0	0	1	88	2	1,149	3	1,237
SERVICIOS COMUNALES, SOCIALES Y PERSONALES	4	0	0	0	0	0	0	0	1	3,979	5	3,979
TOTAL	129	585	43	648	67	1,971	31	2,243	36	51,921	306	57,369

	HASTA 1 AÑO		DE 1 A 3 AÑOS		DE 3 A 5 AÑOS		DE 5 AÑOS Y MAS		TOTAL	
	No.	Monto	No.	Monto	No.	Monto	No.	Monto	No.	Monto
CONSUMO, TRANSFERENCIAS Y OTROS DESTINOS	0	0	0	0	0	0	10	7,432	10	7,432
AGRICULTURA, GANADERÍA, SILVICULTURA, CAZA Y PESCA	0	0	2	15,914	0	0	0	0	2	15,914
AGRICULTURA	0	0	2	15,914	0	0	0	0	2	15,914
GANADERÍA	0	0	0	0	0	0	0	0	0	0
SILVICULTURA	0	0	0	0	0	0	0	0	0	0
CAZA Y PESCA	0	0	0	0	0	0	0	0	0	0
EXPLOTACIÓN DE MINAS Y CANTERAS	0	0	0	0	0	0	0	0	0	0
INDUSTRIAS MANUFACTURERAS	1	345	1	0	0	0	4	6,189	6	6,535
ELECTRICIDAD, GAS Y AGUA	1	797	0	0	0	0	0	0	1	797
CONSTRUCCIÓN	0	0	70	1,318	11	2,766	0	0	81	4,084
CONSTRUCCIÓN, REFORMA Y REPARACIÓN DE VÍAS DE COMUNICACIÓN	0	0	0	0	1	2,387	0	0	1	2,387
COMERCIO	13	1,418	130	3,703	49	3,445	2	4,597	194	13,162
TRANSPORTE Y ALMACENAMIENTO	0	0	4	4,228	0	0	0	0	4	4,228
ESTABLECIMIENTOS FINANCIEROS, BIENES INMUEBLES, SERVICIOS PRESTADOS A LAS EMPRESAS	1	1,044	1	105	1	88	0	0	3	1,237
SERVICIOS COMUNALES, SOCIALES Y PERSONALES	0	0	5	3,979	0	0	0	0	5	3,979
TOTAL	16	3,605	213	29,246	61	6,299	16	18,218	306	57,368

Nota:

Fuente: Saldos de cartera forma E83.

SOCIEDADES FINANCIERAS PRIVADAS

INTEGRACION DE FIDEICOMISOS

AL 30 DE SEPTIEMBRE DE 2012

(Cifras en miles de Quetzales)

	Estatales		Municipales		Privados		Total	
	No.	Patrimonio	No.	Patrimonio	No.	Patrimonio	No.	Patrimonio 1/
INDUSTRIAL, S. A.	0	0	0	0	250	4,040,041	250	4,040,041
DE INVERSIÓN, S. A.	0	0	0	0	2	5,509	2	5,509
RURAL, S. A.	0	0	1	348	41	810,007	42	810,355
DE OCCIDENTE, S. A.	0	0	2	64,136	42	409,525	44	473,661
DE CAPITALES, S. A.	0	0	0	0	22	181,336	22	181,336
SUMMA, S. A.	0	0	0	0	30	347,832	30	347,832
SAN MIGUEL, S. A.	0	0	0	0	12	97,015	12	97,015
AGROMERCANTIL, S. A.	0	0	0	0	26	479,761	26	479,761
MVA, S. A.	0	0	0	0	1	0	1	0
CONSOLIDADA, S. A.	0	0	0	0	36	338,578	36	338,578
DE LOS TRABAJADORES, S. A.	0	0	0	0	7	377,062	7	377,062
CREDICORP, S. A.	0	0	0	0	6	71,723	6	71,723
G & T CONTINENTAL, S. A.	2	120,942	2	989	122	3,169,610	126	3,291,541
TOTAL	2	120,942	5	65,472	597	10,328,001	604	10,514,415

El Fideicomiso es un contrato por el que una persona llamada fideicomitente transmite ciertos bienes y derechos a otra llamada fiduciaria, quien los recibe con la limitacion de caracter obligatorio, de realizar solo aquellos actos exigidos para cumplir los fines del fideicomiso y en beneficio de un tercero llamado fideicomisario.

1/ Incluye: Patrimonio Recibido + Utilidad ó Pérdida Acumulada + Utilidad ó Pérdida del Ejercicio

SOCIEDADES FINANCIERAS PRIVADAS

AL 30 DE SEPTIEMBRE DE 2012

DEFINICION DE INDICADORES FINANCIEROS

ÁREA	INDICADOR	DEFINICIÓN	INTERPRETACIÓN
Liquidez	Liquidez inmediata (LI)	Es el cociente de dividir las disponibilidades entre la suma de las obligaciones depositarias más las obligaciones financieras.	Representa la proporción de recursos de inmediata disponibilidad de los que la entidad dispone para hacer frente a sus obligaciones de captación.
Solvencia	Patrimonio en relación a activos (PA)	Es el cociente de dividir el capital contable entre el activo neto.	Representa la proporción de capital contable que respalda los activos de la entidad.
	Patrimonio en relación a Cartera de Créditos (PCC)	Es el cociente de dividir el capital contable entre la cartera de créditos bruta.	Representa la proporción de la cartera de créditos bruta que está respaldada por el patrimonio de los accionistas.
	Patrimonio en relación a las captaciones (PCA)	Es el cociente de dividir el capital contable entre la suma de las obligaciones depositarias más las obligaciones financieras.	Representa la proporción de los recursos de los accionistas respecto a los recursos captados del público.
Rentabilidad	Rentabilidad sobre Patrimonio (RP)	Es el cociente de dividir la utilidad neta anualizada entre el capital contable.	Representa la utilidad con respecto a los recursos de los accionistas. Este indicador se muestra sólo cuando el capital contable es positivo.
	Rentabilidad sobre Activos (RA)	Es el cociente de dividir la utilidad neta anualizada entre el activo neto.	Representa la proporción de utilidad respecto al total de recursos propios más los ajenos administrados por la entidad.
	Eficiencia (EF)	Es el cociente de dividir el margen operacional neto entre el margen operacional bruto.	Representa la proporción de la utilidad bruta de operación que queda de remanente, luego de deducir los gastos administrativos. Al restar el indicador de la unidad, se obtiene la relación de gastos administrativos sobre utilidad bruta.
Calidad de Activos	Cartera Vigente en relación a Cartera Bruta (CVC)	Es el cociente de dividir la cartera de créditos vigente entre la cartera de créditos bruta.	Representa la proporción de la cartera total que se encuentra vigente y consecuentemente, la calidad de la misma. La tasa de cartera vencida se obtiene al restar este indicador de la unidad.
	Cobertura de Cartera Crediticia en Riesgo (CCR)	Es el cociente de dividir las estimaciones por valuación para cartera de créditos entre la suma de la cartera vencida del mes anterior.	Representa la proporción de la cartera crediticia en riesgo que está cubierta por provisiones.
INDICADORES FINANCIEROS			

LIQUIDEZ

Liquidez Inmediata 4.84 %

SOLVENCIA

Patrimonio en relación a Activos 13.24 %

Patrimonio en relación a Cartera de Créditos 71.73 %

Patrimonio en relación a las Captaciones 16.12 %

RENTABILIDAD

Rentabilidad sobre Patrimonio 15.08 %

Rentabilidad sobre Activos 2.00 %

Eficiencia 62.05 %

CALIDAD DE ACTIVOS

Cartera Vigente en relación a Cartera Bruta 95.91 %

Cobertura de Cartera Crediticia en Riesgo 135.58 %

NOTAS :

- Los indicadores de mayor valor reflejan una mejor situación en el rubro correspondiente.
- Todos los indicadores están expresados en porcentaje.
- Los indicadores han sido contruidos de forma tal que puedan ser calculados con la información publicada en este boletín.

FINANCIERA INDUSTRIAL, S. A.
AL 30 DE SEPTIEMBRE DE 2012
(Cifras en miles de Quetzales)

		TASAS DE INTERÉS PROMEDIO PONDERADAS	MONEDA NACIONAL	MONEDA EXTRANJERA
ACTIVO				
DISPONIBILIDADES	1,718,868	OPERACIONES ACTIVAS		
Caja	30,285	Préstamos	10.02 %	6.31 %
Banco Central	1	Documentos Descontados	.00 %	.00 %
Bancos del País	537	OPERACIONES PASIVAS		
Bancos del Exterior	23,155	Bonos	.00 %	.00 %
Cheques a Compensar	6,593	Pagarés Financieros	6.36 %	3.90 %
Giros sobre el Exterior	-	Obligaciones Subordinadas	.00 %	.00 %
INVERSIONES	-	Obligaciones Financieras con Restricciones	.00 %	.00 %
En Títulos-Valores para Negociación	1,473,247	Obligaciones Convertibles en Acciones	.00 %	.00 %
En Títulos-Valores para la Venta	-			
En Títulos-Valores para su Vencimiento	1,320,087	ESTADO DIARIO DEL DEPÓSITO LEGAL	MONEDA NACIONAL	MONEDA EXTRANJERA /1
Operaciones de Reporto	-	DEPÓSITO COMPUTABLE	180,020	65
Certificados de Participación	152,043	TOTAL REQUERIDO	874	9
Intereses Pagados en Compra de Valores	-	POSICIÓN	179,146	56
SUMA	1,473,247	CARTERA DE CRÉDITOS	MONEDA NACIONAL	MONEDA EXTRANJERA
(-) Estimaciones por Valuación	-	TOTAL DE CARTERA DE CRÉDITOS (BRUTA)	100.00 %	100.00 %
CARTERA DE CRÉDITOS	25,465	Vigente	100.00 %	100.00 %
Vigente	26,270	Vencida, En Proceso de Prórroga	.00 %	.00 %
Vencida	-	Vencida, En Cobro Administrativo	.00 %	.00 %
SUMA	26,270	Vencida, En Cobro Judicial	.00 %	.00 %
(-) Estimaciones Por Valuación	805	MONTO TOTAL DE CARTERA DE CRÉDITOS (BRUTA)	24,800	1,471
PRODUCTOS FINANCIEROS POR COBRAR	31,124	POSICIÓN PATRIMONIAL		
CUENTAS POR COBRAR (Neto)	334	CAPITAL COMPUTABLE	95,757	
BIENES REALIZABLES (Neto)	-	CAPITAL REQUERIDO	18,964	
INVERSIONES PERMANENTES (Neto)	180	POSICIÓN	76,793	
OTRAS INVERSIONES (Neto)	158,182	ACEPTACIÓN DE OBLIGACIONES Y RESPONSABILIDADES		
INMUEBLES Y MUEBLES (Neto)	12	MONTO TOTAL REQUERIDO	1,623,256	
CARGOS DIFERIDOS (Neto)	38	CAPITAL Y RESERVAS	97,772	
PASIVO	1,621,096	LÍMITE MÁXIMO DE EXPANSIÓN	1,955,438	
CRÉDITOS OBTENIDOS	-	EXCESO O MARGEN DE EXPOSICIÓN	332,181	
Del Banco Central	-	INDICADORES FINANCIEROS		
De Instituciones Financieras Nacionales	-	LIQUIDEZ		
De Instituciones Financieras Extranjeras	-	Liquidez Inmediata	1.87 %	
De Organismos Internacionales	-	SOLVENCIA		
OBLIGACIONES FINANCIERAS	1,617,420	Patrimonio en relación a Activos	5.69 %	
GASTOS FINANCIEROS POR PAGAR	317	Patrimonio en relación a Cartera de Créditos	372.18 %	
CUENTAS POR PAGAR	2,382	Patrimonio en relación a las Captaciones	6.04 %	
PROVISIONES	1	RENTABILIDAD		
OTRAS OBLIGACIONES	-	Rentabilidad sobre Patrimonio	35.41 %	
CRÉDITOS DIFERIDOS	946	Rentabilidad sobre Activos	2.01 %	
SUMA	1,621,065	Eficiencia	80.71 %	
OTRAS CUENTAS ACREEDORAS	31	CALIDAD DE ACTIVOS		
CAPITAL CONTABLE	97,772	Cartera Vigente en relación a Cartera Bruta	100.00 %	
CAPITAL PAGADO	35,000	Cobertura de Cartera Crediticia en Riesgo	.00 %	
Capital Autorizado	35,000			
(-) Capital No Pagado	-			
Casa Matriz, Capital Asignado	-			
APORTACIONES PERMANENTES	-			
RESERVA DE CAPITAL	31,401			
RESERVAS PARA ACTIVOS EXTRAORDINARIOS	-			
REVALUACIÓN DE ACTIVOS	-			
OBLIGACIONES SUBORDINADAS	-			
GANANCIAS Y PÉRDIDAS POR FUSIÓN	-			
VALUACIÓN DE ACTIVOS DE RECUPERACIÓN DUDOSA	-			
PROVISIÓN DE BENEFICIOS A EMPLEADOS	-			
AJUSTES AL IMPUESTO SOBRE LA RENTA	-			
GANANCIAS O PÉRDIDAS POR CAMBIOS EN EL VALOR DE	-			
MERCADO DE LAS INVERSIONES	5,408			
RESULTADOS DE EJERCICIOS ANTERIORES	25,963			
RESULTADOS DEL EJERCICIO	1,718,868			
TOTAL IGUAL A LA SUMA DEL ACTIVO				
ESTADO DE RESULTADOS				
PRODUCTOS FINANCIEROS	100,639			
GASTOS FINANCIEROS	66,854			
MARGEN POR INVERSIÓN	33,785			
PRODUCTOS POR SERVICIOS	3,461			
GASTOS POR SERVICIOS	-			
MARGEN POR SERVICIOS	3,461			
OTROS PRODUCTOS Y GASTOS DE OPERACIÓN				
Productos	396			
Gastos	476			
MARGEN OTROS PRODUCTOS Y GASTOS DE	-80			
OPERACIÓN				
MARGEN OPERACIONAL BRUTO	37,165			
GASTOS DE ADMINISTRACIÓN	7,169			
MARGEN OPERACIONAL NETO	29,997			
PRODUCTOS Y GASTOS EXTRAORDINARIOS	-			
Productos Extraordinarios	-			
Gastos Extraordinarios	-			
PRODUCTOS Y GASTOS DE EJERCICIOS ANTERIORES	387			
Productos de ejercicios Anteriores	388			
Gastos de ejercicios Anteriores	2			
GANANCIA (PÉRDIDA) BRUTA	30,383			
IMPUESTO SOBRE LA RENTA	4,420			
GANANCIA (PÉRDIDA) NETA	25,963			

1/ Cifras en miles de Dólares.

AL 30 DE SEPTIEMBRE DE 2012
(Cifras en miles de Quetzales)

		TASAS DE INTERÉS PROMEDIO PONDERADAS	MONEDA NACIONAL	MONEDA EXTRANJERA
ACTIVO				
DISPONIBILIDADES		OPERACIONES ACTIVAS		
Caja	28,510	Préstamos	11.11 %	9.07 %
Banco Central	2	Documentos Descontados	.00 %	.00 %
Bancos del País	27,712	OPERACIONES PASIVAS		
Bancos del Exterior	51	Bonos	.00 %	.00 %
Cheques a Compensar	-	Pagarés Financieros	6.22 %	4.30 %
Giros sobre el Exterior	-	Obligaciones Subordinadas	.00 %	.00 %
INVERSIONES		Obligaciones Financieras con Restricciones	.00 %	.00 %
En Títulos-Valores para Negociación	51,755	Obligaciones Convertibles en Acciones	.00 %	.00 %
En Títulos-Valores para la Venta	30,724	ESTADO DIARIO DEL DEPÓSITO LEGAL		
En Títulos-Valores para su Vencimiento	23,019	DEPÓSITO COMPUTABLE	19,481	664
Operaciones de Reporto	-	TOTAL REQUERIDO	268	8
Certificados de Participación	-	POSICIÓN	19,213	656
Intereses Pagados en Compra de Valores	-	CARTERA DE CRÉDITOS		
SUMA	53,742	TOTAL DE CARTERA DE CRÉDITOS (BRUTA)	100.00 %	100.00 %
(-) Estimaciones por Valuación	1,987	Vigente	87.22 %	100.00 %
CARTERA DE CRÉDITOS		Vencida, En Proceso de Prórroga	.00 %	.00 %
Vigente	80,348	Vencida, En Cobro Administrativo	3.35 %	.00 %
Vencida	80,350	Vencida, En Cobro Judicial	9.43 %	.00 %
SUMA	86,450	MONTO TOTAL DE CARTERA DE CRÉDITOS (BRUTA)	47,742	38,708
(-) Estimaciones Por Valuación	6,101	POSICIÓN PATRIMONIAL		
PRODUCTOS FINANCIEROS POR COBRAR		CAPITAL COMPUTABLE	38,761	
CUENTAS POR COBRAR (Neto)	1,341	CAPITAL REQUERIDO	17,459	
BIENES REALIZABLES (Neto)	472	POSICIÓN	21,303	
INVERSIONES PERMANENTES (Neto)	6,727	ACEPTACIÓN DE OBLIGACIONES Y RESPONSABILIDADES		
OTRAS INVERSIONES (Neto)	180	MONTO TOTAL REQUERIDO	173,592	
INMUEBLES Y MUEBLES (Neto)	18,484	CAPITAL Y RESERVAS	35,861	
CARGOS DIFERIDOS (Neto)	15,795	LÍMITE MÁXIMO DE EXPANSIÓN	717,216	
PASIVO		EXCESO O MARGEN DE EXPOSICIÓN	543,624	
CRÉDITOS OBTENIDOS	169,835	INDICADORES FINANCIEROS		
Del Banco Central	-	LIQUIDEZ		
De Instituciones Financieras Nacionales	-	Liquidez Inmediata	16.95 %	
De Instituciones Financieras Extranjeras	-	SOLVENCIA		
De Organismos Internacionales	-	Patrimonio en relación a Activos	17.27 %	
OBLIGACIONES FINANCIERAS		Patrimonio en relación a Cartera de Créditos	41.02 %	
GASTOS FINANCIEROS POR PAGAR	168,176	Patrimonio en relación a las Captaciones	21.08 %	
CUENTAS POR PAGAR	90	RENTABILIDAD		
PROVISIONES	895	Rentabilidad sobre Patrimonio	6.49 %	
OTRAS OBLIGACIONES	64	Rentabilidad sobre Activos	1.12 %	
CRÉDITOS DIFERIDOS	-	Eficiencia	36.71 %	
SUMA	17	CALIDAD DE ACTIVOS		
OTRAS CUENTAS ACREEDORAS	169,241	Cartera Vigente en relación a Cartera Bruta	92.94 %	
CAPITAL CONTABLE		Cobertura de Cartera Crediticia en Riesgo	100.02 %	
CAPITAL PAGADO	594			
Capital Autorizado	35,459			
(-) Capital No Pagado	30,000			
Casa Matriz, Capital Asignado	50,000			
APORTACIONES PERMANENTES				
RESERVA DE CAPITAL	20,000			
RESERVAS PARA ACTIVOS EXTRAORDINARIOS	-			
REVALUACIÓN DE ACTIVOS	3,129			
OBLIGACIONES SUBORDINADAS	-			
GANANCIAS Y PÉRDIDAS POR FUSIÓN	-			
VALUACIÓN DE ACTIVOS DE RECUPERACIÓN DUDOSA	-			
PROVISIÓN DE BENEFICIOS A EMPLEADOS	1,008			
AJUSTES AL IMPUESTO SOBRE LA RENTA	-			
GANANCIAS O PÉRDIDAS POR CAMBIOS EN EL VALOR DE	-			
MERCADO DE LAS INVERSIONES	606			
RESULTADOS DE EJERCICIOS ANTERIORES	1,006			
RESULTADOS DEL EJERCICIO	1,726			
TOTAL IGUAL A LA SUMA DEL ACTIVO				
	205,294			
ESTADO DE RESULTADOS				
PRODUCTOS FINANCIEROS	11,995			
GASTOS FINANCIEROS	7,008			
MARGEN POR INVERSIÓN	4,987			
PRODUCTOS POR SERVICIOS	4			
GASTOS POR SERVICIOS	20			
MARGEN POR SERVICIOS	-15			
OTROS PRODUCTOS Y GASTOS DE OPERACIÓN				
Productos	94			
Gastos	-			
MARGEN OTROS PRODUCTOS Y GASTOS DE	94			
OPERACIÓN				
MARGEN OPERACIONAL BRUTO	5,066			
GASTOS DE ADMINISTRACIÓN	3,206			
MARGEN OPERACIONAL NETO	1,859			
PRODUCTOS Y GASTOS EXTRAORDINARIOS	116			
Productos Extraordinarios	120			
Gastos Extraordinarios	4			
PRODUCTOS Y GASTOS DE EJERCICIOS ANTERIORES	312			
Productos de ejercicios Anteriores	500			
Gastos de ejercicios Anteriores	188			
GANANCIA (PÉRDIDA) BRUTA	2,287			
IMPUESTO SOBRE LA RENTA	562			
GANANCIA (PÉRDIDA) NETA	1,726			

1/ Cifras en miles de Dólares.

FINANCIERA RURAL, S. A.
AL 30 DE SEPTIEMBRE DE 2012
(Cifras en miles de Quetzales)

ACTIVO		TASAS DE INTERÉS PROMEDIO PONDERADAS		MONEDA NACIONAL		MONEDA EXTRANJERA	
DISPONIBILIDADES		289,612	OPERACIONES ACTIVAS				
Caja		7,792	Préstamos		10.98 %	7.20 %	
Banco Central		2,220	Documentos Descontados		11.05 %	.00 %	
Bancos del País		5,572	OPERACIONES PASIVAS				
Bancos del Exterior		-	Bonos		.00 %	.00 %	
Cheques a Compensar		-	Pagaré Financieros		6.43 %	4.38 %	
Giros sobre el Exterior		-	Obligaciones Subordinadas		.00 %	.00 %	
INVERSIONES		161,814	Obligaciones Financieras con Restricciones		7.80 %	.00 %	
En Títulos-Valores para Negociación		-	Obligaciones Convertibles en Acciones		.00 %	.00 %	
En Títulos-Valores para la Venta		161,814	ESTADO DIARIO DEL DEPÓSITO LEGAL				
En Títulos-Valores para su Vencimiento		-	DEPÓSITO COMPUTABLE		2,100	15	
Operaciones de Reporto		-	TOTAL REQUERIDO		1,225	4	
Certificados de Participación		-	POSICIÓN		875	11	
Intereses Pagados en Compra de Valores		-	CARTERA DE CRÉDITOS				
SUMA		161,814	TOTAL DE CARTERA DE CRÉDITOS (BRUTA)		100.00 %	100.00 %	
(-) Estimaciones por Valuación		-	Vigente		93.74 %	100.00 %	
CARTERA DE CRÉDITOS		82,807	Vencida, En Proceso de Prórroga		.00 %	.00 %	
Vigente		83,630	Vencida, En Cobro Administrativo		6.26 %	.00 %	
Vencida		4,885	Vencida, En Cobro Judicial		.00 %	.00 %	
SUMA		88,515	MONTO TOTAL DE CARTERA DE CRÉDITOS (BRUTA)		78,028	10,487	
(-) Estimaciones Por Valuación		5,708	POSICIÓN PATRIMONIAL				
PRODUCTOS FINANCIEROS POR COBRAR		3,154	CAPITAL COMPUTABLE		91,812		
CUENTAS POR COBRAR (Neto)		1,524	CAPITAL REQUERIDO		12,311		
BIENES REALIZABLES (Neto)		4,188	POSICIÓN		79,501		
INVERSIONES PERMANENTES (Neto)		182	ACEPTACIÓN DE OBLIGACIONES Y RESPONSABILIDADES				
OTRAS INVERSIONES (Neto)		27,798	MONTO TOTAL REQUERIDO		210,554		
INMUEBLES Y MUEBLES (Neto)		10	CAPITAL Y RESERVAS		87,119		
CARGOS DIFERIDOS (Neto)		341	LÍMITE MÁXIMO DE EXPANSIÓN		1,742,373		
PASIVO		202,494	EXCESO O MARGEN DE EXPOSICIÓN		1,531,819		
CRÉDITOS OBTENIDOS		-	INDICADORES FINANCIEROS				
Del Banco Central		-	LIQUIDEZ				
De Instituciones Financieras Nacionales		-	Liquidez Inmediata		4.01 %		
De Instituciones Financieras Extranjeras		-	SOLVENCIA				
De Organismos Internacionales		-	Patrimonio en relación a Activos		30.08 %		
OBLIGACIONES FINANCIERAS		194,123	Patrimonio en relación a Cartera de Créditos		98.42 %		
GASTOS FINANCIEROS POR PAGAR		2,314	Patrimonio en relación a las Captaciones		44.88 %		
CUENTAS POR PAGAR		2,580	RENTABILIDAD				
PROVISIONES		619	Rentabilidad sobre Patrimonio		9.79 %		
OTRAS OBLIGACIONES		-	Rentabilidad sobre Activos		2.95 %		
CRÉDITOS DIFERIDOS		76	Eficiencia		69.18 %		
SUMA		199,712	CALIDAD DE ACTIVOS				
OTRAS CUENTAS ACREEDORAS		2,782	Cartera Vigente en relación a Cartera Bruta		94.48 %		
CAPITAL CONTABLE		87,119	Cobertura de Cartera Crediticia en Riesgo		116.85 %		
CAPITAL PAGADO		62,500					
Capital Autorizado		100,000					
(-) Capital No Pagado		37,500					
Casa Matriz, Capital Asignado		-					
APORTACIONES PERMANENTES		-					
RESERVA DE CAPITAL		18,219					
RESERVAS PARA ACTIVOS EXTRAORDINARIOS		-					
REVALUACIÓN DE ACTIVOS		-					
OBLIGACIONES SUBORDINADAS		-					
GANANCIAS Y PÉRDIDAS POR FUSIÓN		-					
VALUACIÓN DE ACTIVOS DE RECUPERACIÓN DUDOSA		-					
PROVISIÓN DE BENEFICIOS A EMPLEADOS		-					
AJUSTES AL IMPUESTO SOBRE LA RENTA		-					
GANANCIAS O PÉRDIDAS POR CAMBIOS EN EL VALOR DE		-					
MERCADO DE LAS INVERSIONES		-					
RESULTADOS DE EJERCICIOS ANTERIORES		-					
RESULTADOS DEL EJERCICIO		6,399					
TOTAL IGUAL A LA SUMA DEL ACTIVO		289,612					
ESTADO DE RESULTADOS							
PRODUCTOS FINANCIEROS		18,617					
GASTOS FINANCIEROS		8,881					
MARGEN POR INVERSIÓN		9,736					
PRODUCTOS POR SERVICIOS		1,200					
GASTOS POR SERVICIOS		-					
MARGEN POR SERVICIOS		1,200					
OTROS PRODUCTOS Y GASTOS DE OPERACIÓN		-					
Productos		67					
Gastos		300					
MARGEN OTROS PRODUCTOS Y GASTOS DE OPERACIÓN		-233					
MARGEN OPERACIONAL BRUTO		10,703					
GASTOS DE ADMINISTRACIÓN		3,299					
MARGEN OPERACIONAL NETO		7,404					
PRODUCTOS Y GASTOS EXTRAORDINARIOS		11					
Productos Extraordinarios		19					
Gastos Extraordinarios		7					
PRODUCTOS Y GASTOS DE EJERCICIOS ANTERIORES		-77					
Productos de ejercicios Anteriores		113					
Gastos de ejercicios Anteriores		191					
GANANCIA (PÉRDIDA) BRUTA		7,338					
IMPUESTO SOBRE LA RENTA		938					

1/ Cifras en miles de Dólares.

ASOCIACION FINANCIERA DE OCCIDENTE, S. A.
AL 30 DE SEPTIEMBRE DE 2012
(Cifras en miles de Quetzales)

		TASAS DE INTERÉS PROMEDIO PONDERADAS	MONEDA NACIONAL	MONEDA EXTRANJERA
ACTIVO				
DISPONIBILIDADES		OPERACIONES ACTIVAS		
Caja	804,132	Préstamos	8.86 %	6.92 %
Banco Central	23,919	Documentos Descontados	8.90 %	.00 %
Bancos del País	50	OPERACIONES PASIVAS		
Bancos del Exterior	9,119	Bonos	.00 %	.00 %
Cheques a Compensar	12,779	Pagarés Financieros	6.81 %	4.94 %
Giros sobre el Exterior	1,793	Obligaciones Subordinadas	.00 %	.00 %
INVERSIONES		Obligaciones Financieras con Restricciones	.00 %	.00 %
En Títulos-Valores para Negociación	161,195	Obligaciones Convertibles en Acciones	.00 %	.00 %
En Títulos-Valores para la Venta	-	ESTADO DIARIO DEL DEPÓSITO LEGAL		
En Títulos-Valores para su Vencimiento	154,845	DEPÓSITO COMPUTABLE	62,757	2,339
Operaciones de Reporto	5,000	TOTAL REQUERIDO	29,286	1,677
Certificados de Participación	1,350	POSICIÓN	33,471	662
Intereses Pagados en Compra de Valores	-	CARTERA DE CRÉDITOS		
SUMA	161,195	TOTAL DE CARTERA DE CRÉDITOS (BRUTA)	100.00 %	100.00 %
(-) Estimaciones por Valuación	-	Vigente	100.00 %	100.00 %
CARTERA DE CRÉDITOS	372,374	Vencida, En Proceso de Prórroga	.00 %	.00 %
Vigente	376,904	Vencida, En Cobro Administrativo	.00 %	.00 %
Vencida	-	Vencida, En Cobro Judicial	.00 %	.00 %
SUMA	376,904	MONTO TOTAL DE CARTERA DE CRÉDITOS (BRUTA)	168,308	208,595
(-) Estimaciones Por Valuación	4,529	POSICIÓN PATRIMONIAL		
PRODUCTOS FINANCIEROS POR COBRAR	4,443	CAPITAL COMPUTABLE	78,849	
CUENTAS POR COBRAR (Neto)	5,636	CAPITAL REQUERIDO	50,662	
BIENES REALIZABLES (Neto)	11,469	POSICIÓN	28,186	
INVERSIONES PERMANENTES (Neto)	118,256	ACEPTACIÓN DE OBLIGACIONES Y RESPONSABILIDADES		
OTRAS INVERSIONES (Neto)	65,078	MONTO TOTAL REQUERIDO	648,185	
INMUEBLES Y MUEBLES (Neto)	41,574	CAPITAL Y RESERVAS	155,838	
CARGOS DIFERIDOS (Neto)	189	LÍMITE MÁXIMO DE EXPANSIÓN	2,327,474	
PASIVO	650,884	EXCESO O MARGEN DE EXPOSICIÓN	1,679,290	
CRÉDITOS OBTENIDOS		INDICADORES FINANCIEROS		
Del Banco Central	76,119	LIQUIDEZ		
De Instituciones Financieras Nacionales	-	Liquidez Inmediata	4.31 %	
De Instituciones Financieras Extranjeras	29,893	SOLVENCIA		
De Organismos Internacionales	31,826	Patrimonio en relación a Activos	19.06 %	
OBLIGACIONES FINANCIERAS	555,337	Patrimonio en relación a Cartera de Créditos	40.66 %	
GASTOS FINANCIEROS POR PAGAR	8,178	Patrimonio en relación a las Captaciones	27.60 %	
CUENTAS POR PAGAR	4,271	RENTABILIDAD		
PROVISIONES	1,688	Rentabilidad sobre Patrimonio	5.14 %	
OTRAS OBLIGACIONES	-	Rentabilidad sobre Activos	.98 %	
CRÉDITOS DIFERIDOS	204	Eficiencia	31.31 %	
SUMA	645,797	CALIDAD DE ACTIVOS		
OTRAS CUENTAS ACREEDORAS	5,087	Cartera Vigente en relación a Cartera Bruta	100.00 %	
CAPITAL CONTABLE	153,248	Cobertura de Cartera Crediticia en Riesgo	142.53 %	
CAPITAL PAGADO	132,219			
Capital Autorizado	500,000			
(-) Capital No Pagado	367,781			
Casa Matriz, Capital Asignado	-			
APORTACIONES PERMANENTES	-			
RESERVA DE CAPITAL	17,714			
RESERVAS PARA ACTIVOS EXTRAORDINARIOS	1,170			
REVALUACIÓN DE ACTIVOS	-			
OBLIGACIONES SUBORDINADAS	-			
GANANCIAS Y PÉRDIDAS POR FUSIÓN	-			
VALUACIÓN DE ACTIVOS DE RECUPERACIÓN DUDOSA	3,760			
PROVISIÓN DE BENEFICIOS A EMPLEADOS	-			
AJUSTES AL IMPUESTO SOBRE LA RENTA	-			
GANANCIAS O PÉRDIDAS POR CAMBIOS EN EL VALOR DE	-			
MERCADO DE LAS INVERSIONES	-			
RESULTADOS DE EJERCICIOS ANTERIORES	-			
RESULTADO DEL EJERCICIO	5,905			
TOTAL IGUAL A LA SUMA DEL ACTIVO	804,132			
ESTADO DE RESULTADOS				
PRODUCTOS FINANCIEROS	36,771			
GASTOS FINANCIEROS	27,233			
MARGEN POR INVERSIÓN	9,538			
PRODUCTOS POR SERVICIOS	4,967			
GASTOS POR SERVICIOS	0			
MARGEN POR SERVICIOS	4,967			
OTROS PRODUCTOS Y GASTOS DE OPERACIÓN				
Productos	5,730			
Gastos	30			
MARGEN OTROS PRODUCTOS Y GASTOS DE OPERACIÓN	5,700			
MARGEN OPERACIONAL BRUTO	20,204			
GASTOS DE ADMINISTRACIÓN	13,879			
MARGEN OPERACIONAL NETO	6,326			
PRODUCTOS Y GASTOS EXTRAORDINARIOS	372			
Productos Extraordinarios	614			
Gastos Extraordinarios	242			
PRODUCTOS Y GASTOS DE EJERCICIOS ANTERIORES	174			
Productos de ejercicios Anteriores	193			
Gastos de ejercicios Anteriores	18			
GANANCIA (PÉRDIDA) BRUTA	6,872			
IMPUESTO SOBRE LA RENTA	967			
GANANCIA (PÉRDIDA) NETA	5,905			

1/ Cifras en miles de Dólares.

FINANCIERA DE CAPITALES, S. A.
AL 30 DE SEPTIEMBRE DE 2012
(Cifras en miles de Quetzales)

		TASAS DE INTERÉS PROMEDIO PONDERADAS	MONEDA NACIONAL	MONEDA EXTRANJERA
ACTIVO		27,700		
DISPONIBILIDADES		12,993		
Caja	-	Préstamos	9.00 %	8.00 %
Banco Central	26	Documentos Descontados	.00 %	.00 %
Bancos del País	12,967	OPERACIONES PASIVAS		
Bancos del Exterior	-	Bonos	.00 %	.00 %
Cheques a Compensar	-	Pagarés Financieros	.00 %	.00 %
Giros sobre el Exterior	-	Obligaciones Subordinadas	.00 %	.00 %
INVERSIONES		11,717		
En Títulos-Valores para Negociación	-	Obligaciones Financieras con Restricciones	.00 %	.00 %
En Títulos-Valores para la Venta	-	Obligaciones Convertibles en Acciones	.00 %	.00 %
En Títulos-Valores para su Vencimiento	11,717	ESTADO DIARIO DEL DEPÓSITO LEGAL		
Operaciones de Reporto	-		MONEDA NACIONAL	MONEDA EXTRANJERA /1
Certificados de Participación	-	DEPÓSITO COMPUTABLE	26	0
Intereses Pagados en Compra de Valores	-	TOTAL REQUERIDO	4	0
SUMA	11,717	POSICIÓN	22	0
(-) Estimaciones por Valuación	-	CARTERA DE CRÉDITOS		
CARTERA DE CRÉDITOS		1,900	MONEDA NACIONAL	MONEDA EXTRANJERA
Vigente	1,935	TOTAL DE CARTERA DE CRÉDITOS (BRUTA)	100.00 %	100.00 %
Vencida	-	Vigente	100.00 %	100.00 %
SUMA	1,935	Vencida, En Proceso de Prórroga	.00 %	.00 %
(-) Estimaciones Por Valuación	35	Vencida, En Cobro Administrativo	.00 %	.00 %
PRODUCTOS FINANCIEROS POR COBRAR	501	Vencida, En Cobro Judicial	.00 %	.00 %
CUENTAS POR COBRAR (Neto)	39	MONTO TOTAL DE CARTERA DE CRÉDITOS (BRUTA)	1,706	230
BIENES REALIZABLES (Neto)	-	POSICIÓN PATRIMONIAL		
INVERSIONES PERMANENTES (Neto)	233	CAPITAL COMPUTABLE	27,688	
OTRAS INVERSIONES (Neto)	-	CAPITAL REQUERIDO	722	
INMUEBLES Y MUEBLES (Neto)	-	POSICIÓN	26,966	
CARGOS DIFERIDOS (Neto)	317	ACEPTACIÓN DE OBLIGACIONES Y RESPONSABILIDADES		
PASIVO		47		
CRÉDITOS OBTENIDOS		-		
Del Banco Central	-	MONTO TOTAL REQUERIDO	964	
De Instituciones Financieras Nacionales	-	CAPITAL Y RESERVAS	28,091	
De Instituciones Financieras Extranjeras	-	LÍMITE MÁXIMO DE EXPANSIÓN	561,820	
De Organismos Internacionales	-	EXCESO O MARGEN DE EXPOSICIÓN	560,856	
OBLIGACIONES FINANCIERAS	-	INDICADORES FINANCIEROS		
GASTOS FINANCIEROS POR PAGAR	-	LIQUIDEZ		
CUENTAS POR PAGAR	42	Liquidez Inmediata	--	
PROVISIONES	-	SOLVENCIA		
OTRAS OBLIGACIONES	-	Patrimonio en relación a Activos	99.83 %	
CRÉDITOS DIFERIDOS	5	Patrimonio en relación a Cartera de Créditos	1428.73 %	
SUMA	47	Patrimonio en relación a las Captaciones	--	
OTRAS CUENTAS ACREEDORAS	-	RENTABILIDAD		
CAPITAL CONTABLE		27,653		
CAPITAL PAGADO		25,000		
Capital Autorizado	100,000	Rentabilidad sobre Patrimonio	7.66 %	
(-) Capital No Pagado	75,000	Rentabilidad sobre Activos	7.64 %	
Casa Matriz, Capital Asignado	-	Eficiencia	96.12 %	
APORTACIONES PERMANENTES	-	CALIDAD DE ACTIVOS		
RESERVA DE CAPITAL	1,503	Cartera Vigente en relación a Cartera Bruta	100.00 %	
RESERVAS PARA ACTIVOS EXTRAORDINARIOS	-	Cobertura de Cartera Crediticia en Riesgo	.00 %	
REVALUACIÓN DE ACTIVOS	-			
OBLIGACIONES SUBORDINADAS	-			
GANANCIAS Y PÉRDIDAS POR FUSIÓN	-			
VALUACIÓN DE ACTIVOS DE RECUPERACIÓN DUDOSA	438			
PROVISIÓN DE BENEFICIOS A EMPLEADOS	-			
AJUSTES AL IMPUESTO SOBRE LA RENTA	-			
GANANCIAS O PÉRDIDAS POR CAMBIOS EN EL VALOR DE	-			
MERCADO DE LAS INVERSIONES	-			
RESULTADOS DE EJERCICIOS ANTERIORES	-			
RESULTADOS DEL EJERCICIO	1,588			
TOTAL IGUAL A LA SUMA DEL ACTIVO	27,700			
ESTADO DE RESULTADOS				
PRODUCTOS FINANCIEROS	1,389			
GASTOS FINANCIEROS	-			
MARGEN POR INVERSIÓN	1,389			
PRODUCTOS POR SERVICIOS	139			
GASTOS POR SERVICIOS	-			
MARGEN POR SERVICIOS	139			
OTROS PRODUCTOS Y GASTOS DE OPERACIÓN				
Productos	125			
Gastos	-			
MARGEN OTROS PRODUCTOS Y GASTOS DE OPERACIÓN	125			
MARGEN OPERACIONAL BRUTO	1,653			
GASTOS DE ADMINISTRACIÓN	64			
MARGEN OPERACIONAL NETO	1,589			
PRODUCTOS Y GASTOS EXTRAORDINARIOS	-			
Productos Extraordinarios	-			
Gastos Extraordinarios	-			
PRODUCTOS Y GASTOS DE EJERCICIOS ANTERIORES	-1			
Productos de ejercicios Anteriores	0			
Gastos de ejercicios Anteriores	1			
GANANCIA (PÉRDIDA) BRUTA	1,588			
IMPUESTO SOBRE LA RENTA	-			
GANANCIA (PÉRDIDA) NETA	1,588			

1/ Cifras en miles de Dólares.

FINANCIERA SUMMA, S. A.
AL 30 DE SEPTIEMBRE DE 2012
(Cifras en miles de Quetzales)

		TASAS DE INTERÉS PROMEDIO PONDERADAS	MONEDA NACIONAL	MONEDA EXTRANJERA
ACTIVO				
DISPONIBILIDADES		OPERACIONES ACTIVAS		
Caja	125,382	Préstamos	11.90 %	11.84 %
Banco Central	6,931	Documentos Descontados	.00 %	.00 %
Bancos del País	324	OPERACIONES PASIVAS		
Bancos del Exterior	489	Bonos	.00 %	.00 %
Cheques a Compensar	5,958	Pagarés Financieros	8.21 %	6.20 %
Giros sobre el Exterior	160	Obligaciones Subordinadas	.00 %	.00 %
INVERSIONES		Obligaciones Financieras con Restricciones	.00 %	.00 %
En Títulos-Valores para Negociación	23,470	Obligaciones Convertibles en Acciones	.00 %	9.00 %
En Títulos-Valores para la Venta	-	ESTADO DIARIO DEL DEPÓSITO LEGAL		
En Títulos-Valores para su Vencimiento	23,304	DEPÓSITO COMPUTABLE	2,549	205
Operaciones de Reporto	-	TOTAL REQUERIDO	1,441	178
Certificados de Participación	-	POSICIÓN	1,108	27
Intereses Pagados en Compra de Valores	166	CARTERA DE CRÉDITOS		
SUMA	23,470	TOTAL DE CARTERA DE CRÉDITOS (BRUTA)	100.00 %	100.00 %
(-) Estimaciones por Valuación	-	Vigente	90.21 %	99.46 %
CARTERA DE CRÉDITOS	69,224	Vencida, En Proceso de Prórroga	.00 %	.00 %
Vigente	69,073	Vencida, En Cobro Administrativo	7.23 %	.54 %
Vencida	3,292	Vencida, En Cobro Judicial	2.56 %	.00 %
SUMA	72,365	MONTO TOTAL DE CARTERA DE CRÉDITOS (BRUTA)	31,369	40,996
(-) Estimaciones Por Valuación	3,141	POSICIÓN PATRIMONIAL		
PRODUCTOS FINANCIEROS POR COBRAR	2,916	CAPITAL COMPUTABLE	20,107	
CUENTAS POR COBRAR (Neto)	4,250	CAPITAL REQUERIDO	11,231	
BIENES REALIZABLES (Neto)	2,283	POSICIÓN	8,877	
INVERSIONES PERMANENTES (Neto)	208	ACEPTACIÓN DE OBLIGACIONES Y RESPONSABILIDADES		
OTRAS INVERSIONES (Neto)	13,230	MONTO TOTAL REQUERIDO	115,149	
INMUEBLES Y MUEBLES (Neto)	1,423	CAPITAL Y RESERVAS	10,851	
CARGOS DIFERIDOS (Neto)	1,447	LÍMITE MÁXIMO DE EXPANSIÓN	217,025	
PASIVO		EXCESO O MARGEN DE EXPOSICIÓN	101,876	
CRÉDITOS OBTENIDOS		INDICADORES FINANCIEROS		
Del Banco Central	114,883	LIQUIDEZ		
De Instituciones Financieras Nacionales	15,934	Liquidez Inmediata	8.34 %	
De Instituciones Financieras Extranjeras	-	SOLVENCIA		
De Organismos Internacionales	3,998	Patrimonio en relación a Activos	8.37 %	
OBLIGACIONES FINANCIERAS	83,099	Patrimonio en relación a Cartera de Créditos	14.51 %	
GASTOS FINANCIEROS POR PAGAR	2,105	Patrimonio en relación a las Captaciones	12.63 %	
CUENTAS POR PAGAR	3,329	RENTABILIDAD		
PROVISIONES	899	Rentabilidad sobre Patrimonio	2.48 %	
OTRAS OBLIGACIONES	7,957	Rentabilidad sobre Activos	.21 %	
CRÉDITOS DIFERIDOS	1,489	Eficiencia	2.31 %	
SUMA	114,811	CALIDAD DE ACTIVOS		
OTRAS CUENTAS ACREEDORAS	72	Cartera Vigente en relación a Cartera Bruta	95.45 %	
CAPITAL CONTABLE		Cobertura de Cartera Crediticia en Riesgo	100.12 %	
CAPITAL PAGADO				
Capital Autorizado	10,499			
(-) Capital No Pagado	9,000			
Casa Matriz, Capital Asignado	50,000			
APORTACIONES PERMANENTES	41,000			
RESERVA DE CAPITAL	-			
RESERVAS PARA ACTIVOS EXTRAORDINARIOS	1,656			
REVALUACIÓN DE ACTIVOS	-			
OBLIGACIONES SUBORDINADAS	-			
GANANCIAS Y PÉRDIDAS POR FUSIÓN	-			
VALUACIÓN DE ACTIVOS DE RECUPERACIÓN DUDOSA	352			
PROVISIÓN DE BENEFICIOS A EMPLEADOS	-			
AJUSTES AL IMPUESTO SOBRE LA RENTA	-			
GANANCIAS O PÉRDIDAS POR CAMBIOS EN EL VALOR DE	-			
MERCADO DE LAS INVERSIONES	-			
RESULTADOS DE EJERCICIOS ANTERIORES	-			
RESULTADOS DEL EJERCICIO	195			
TOTAL IGUAL A LA SUMA DEL ACTIVO				
ESTADO DE RESULTADOS				
PRODUCTOS FINANCIEROS				
GASTOS FINANCIEROS	14,754			
MARGEN POR INVERSIÓN	8,863			
PRODUCTOS POR SERVICIOS	5,892			
GASTOS POR SERVICIOS	1,192			
MARGEN POR SERVICIOS	198			
OTROS PRODUCTOS Y GASTOS DE OPERACIÓN	994			
Productos	305			
Gastos	6			
MARGEN OTROS PRODUCTOS Y GASTOS DE OPERACIÓN	299			
MARGEN OPERACIONAL BRUTO	7,185			
GASTOS DE ADMINISTRACIÓN	7,019			
MARGEN OPERACIONAL NETO	166			
PRODUCTOS Y GASTOS EXTRAORDINARIOS	20			
Productos Extraordinarios	20			
Gastos Extraordinarios	-			
PRODUCTOS Y GASTOS DE EJERCICIOS ANTERIORES	9			
Productos de ejercicios Anteriores	10			
Gastos de ejercicios Anteriores	1			
GANANCIA (PÉRDIDA) BRUTA	195			
IMPUESTO SOBRE LA RENTA	-			
GANANCIA (PÉRDIDA) NETA	195			

1/ Cifras en miles de Dólares.

ASOCIACIÓN FINANCIERA SAN MIGUEL, S. A.
AL 30 DE SEPTIEMBRE DE 2012
(Cifras en miles de Quetzales)

		TASAS DE INTERÉS PROMEDIO PONDERADAS	MONEDA NACIONAL	MONEDA EXTRANJERA
ACTIVO		242,599		
DISPONIBILIDADES		55,866		
Caja		152		
Banco Central		1		
Bancos del País		49,664		
Bancos del Exterior		6,031		
Cheques a Compensar		-		
Giros sobre el Exterior		18		
INVERSIONES		51,925		
En Títulos-Valores para Negociación		-		
En Títulos-Valores para la Venta		5,579		
En Títulos-Valores para su Vencimiento		45,551		
Operaciones de Reporto		796		
Certificados de Participación		-		
Intereses Pagados en Compra de Valores		-		
SUMA		51,925		
(-) Estimaciones por Valuación		-		
CARTERA DE CRÉDITOS		119,104		
Vigente		119,740		
Vencida		4,790		
SUMA		124,529		
(-) Estimaciones Por Valuación		5,425		
PRODUCTOS FINANCIEROS POR COBRAR		1,040		
CUENTAS POR COBRAR (Neto)		1,159		
BIENES REALIZABLES (Neto)		-		
INVERSIONES PERMANENTES (Neto)		3,840		
OTRAS INVERSIONES (Neto)		9,415		
INMUEBLES Y MUEBLES (Neto)		54		
CARGOS DIFERIDOS (Neto)		196		
PASIVO		186,864		
CRÉDITOS OBTENIDOS		5,000		
Del Banco Central		-		
De Instituciones Financieras Nacionales		-		
De Instituciones Financieras Extranjeras		-		
De Organismos Internacionales		-		
OBLIGACIONES FINANCIERAS		177,610		
GASTOS FINANCIEROS POR PAGAR		-		
CUENTAS POR PAGAR		2,771		
PROVISIONES		811		
OTRAS OBLIGACIONES		-		
CRÉDITOS DIFERIDOS		-		
SUMA		186,191		
OTRAS CUENTAS ACREEDORAS		672		
CAPITAL CONTABLE		55,735		
CAPITAL PAGADO		42,000		
Capital Autorizado		80,000		
(-) Capital No Pagado		38,000		
Casa Matriz, Capital Asignado		-		
APORTACIONES PERMANENTES		-		
RESERVA DE CAPITAL		4,375		
RESERVAS PARA ACTIVOS EXTRAORDINARIOS		-		
REVALUACIÓN DE ACTIVOS		-		
OBLIGACIONES SUBORDINADAS		-		
GANANCIAS Y PÉRDIDAS POR FUSIÓN		-		
VALUACIÓN DE ACTIVOS DE RECUPERACIÓN DUDOSA		-		
PROVISIÓN DE BENEFICIOS A EMPLEADOS		-		
AJUSTES AL IMPUESTO SOBRE LA RENTA		-		
GANANCIAS O PÉRDIDAS POR CAMBIOS EN EL VALOR DE		-		
MERCADO DE LAS INVERSIONES		5,491		
RESULTADOS DE EJERCICIOS ANTERIORES		3,869		
TOTAL IGUAL A LA SUMA DEL ACTIVO		242,599		
ESTADO DE RESULTADOS				
PRODUCTOS FINANCIEROS		16,232		
GASTOS FINANCIEROS		8,188		
MARGEN POR INVERSIÓN		8,044		
PRODUCTOS POR SERVICIOS		596		
GASTOS POR SERVICIOS		31		
MARGEN POR SERVICIOS		564		
OTROS PRODUCTOS Y GASTOS DE OPERACIÓN				
Productos		975		
Gastos		141		
MARGEN OTROS PRODUCTOS Y GASTOS DE		834		
OPERACIÓN				
MARGEN OPERACIONAL BRUTO		9,443		
GASTOS DE ADMINISTRACIÓN		4,854		
MARGEN OPERACIONAL NETO		4,589		
PRODUCTOS Y GASTOS EXTRAORDINARIOS		2		
Productos Extraordinarios		2		
Gastos Extraordinarios		-		
PRODUCTOS Y GASTOS DE EJERCICIOS ANTERIORES		-2		
Productos de ejercicios Anteriores		8		
Gastos de ejercicios Anteriores		9		
GANANCIA (PÉRDIDA) BRUTA		4,589		
IMPUESTO SOBRE LA RENTA		721		
GANANCIA (PÉRDIDA) NETA		3,869		

		MONEDA NACIONAL	MONEDA EXTRANJERA
OPERACIONES ACTIVAS			
Préstamos		11.39 %	7.82 %
Documentos Descontados		.00 %	.00 %
OPERACIONES PASIVAS			
Bonos		.00 %	.00 %
Pagarés Financieros		7.03 %	4.24 %
Obligaciones Subordinadas		.00 %	.00 %
Obligaciones Financieras con Restricciones		.00 %	.00 %
Obligaciones Convertibles en Acciones		.00 %	.00 %
ESTADO DIARIO DEL DEPÓSITO LEGAL		MONEDA NACIONAL	MONEDA EXTRANJERA /1
DEPÓSITO COMPUTABLE		3,101	600
TOTAL REQUERIDO		1,883	15
POSICIÓN		1,218	585
CARTERA DE CRÉDITOS		MONEDA NACIONAL	MONEDA EXTRANJERA
TOTAL DE CARTERA DE CRÉDITOS (BRUTA)		100.00 %	100.00 %
Vigente		97.32 %	95.11 %
Vencida, En Proceso de Prórroga		.00 %	.00 %
Vencida, En Cobro Administrativo		.00 %	1.44 %
Vencida, En Cobro Judicial		2.68 %	3.44 %
MONTO TOTAL DE CARTERA DE CRÉDITOS (BRUTA)		58,569	65,960
POSICIÓN PATRIMONIAL			
CAPITAL COMPUTABLE		57,268	
CAPITAL REQUERIDO		16,014	
POSICIÓN		41,254	
ACEPTACIÓN DE OBLIGACIONES Y RESPONSABILIDADES			
MONTO TOTAL REQUERIDO		186,191	
CAPITAL Y RESERVAS		55,735	
LÍMITE MÁXIMO DE EXPANSIÓN		1,114,693	
EXCESO O MARGEN DE EXPOSICIÓN		928,501	
INDICADORES FINANCIEROS			
LIQUIDEZ			
Liquidez Inmediata		31.45 %	
SOLVENCIA			
Patrimonio en relación a Activos		22.97 %	
Patrimonio en relación a Cartera de Créditos		44.76 %	
Patrimonio en relación a las Captaciones		31.38 %	
RENTABILIDAD			
Rentabilidad sobre Patrimonio		9.25 %	
Rentabilidad sobre Activos		2.13 %	
Eficiencia		48.60 %	
CALIDAD DE ACTIVOS			
Cartera Vigente en relación a Cartera Bruta		96.15 %	
Cobertura de Cartera Crediticia en Riesgo		137.72 %	

1/ Cifras en miles de Dólares.

AGROMERCANTIL, S. A.
AL 30 DE SEPTIEMBRE DE 2012
(Cifras en miles de Quetzales)

		TASAS DE INTERÉS PROMEDIO PONDERADAS	MONEDA NACIONAL	MONEDA EXTRANJERA
ACTIVO				
DISPONIBILIDADES	15,440	OPERACIONES ACTIVAS		
Caja	2,889	Préstamos	.00 %	.00 %
Banco Central	-	Documentos Descontados	.00 %	.00 %
Bancos del País	358	OPERACIONES PASIVAS		
Bancos del Exterior	2,531	Bonos	.00 %	.00 %
Cheques a Compensar	-	Pagarés Financieros	4.26 %	.00 %
Giros sobre el Exterior	-	Obligaciones Subordinadas	.00 %	.00 %
INVERSIONES	-	Obligaciones Financieras con Restricciones	.00 %	.00 %
En Títulos-Valores para Negociación	11,240	Obligaciones Convertibles en Acciones	.00 %	.00 %
En Títulos-Valores para la Venta	-			
En Títulos-Valores para su Vencimiento	4,780	ESTADO DIARIO DEL DEPÓSITO LEGAL	MONEDA NACIONAL	MONEDA EXTRANJERA /1
Operaciones de Reporto	6,460	DEPÓSITO COMPUTABLE	2,722	17
Certificados de Participación	-	TOTAL REQUERIDO	5	0
Intereses Pagados en Compra de Valores	-	POSICIÓN	2,717	17
SUMA	11,240	CARTERA DE CRÉDITOS	MONEDA NACIONAL	MONEDA EXTRANJERA
(-) Estimaciones por Valuación	-	TOTAL DE CARTERA DE CRÉDITOS (BRUTA)	.00 %	.00 %
CARTERA DE CRÉDITOS	-	Vigente	.00 %	.00 %
Vigente	-	Vencida, En Proceso de Prórroga	.00 %	.00 %
Vencida	-	Vencida, En Cobro Administrativo	.00 %	.00 %
SUMA	-	Vencida, En Cobro Judicial	.00 %	.00 %
(-) Estimaciones Por Valuación	-	MONTO TOTAL DE CARTERA DE CRÉDITOS (BRUTA)	0	0
PRODUCTOS FINANCIEROS POR COBRAR	-			
CUENTAS POR COBRAR (Neto)	204	POSICIÓN PATRIMONIAL		
BIENES REALIZABLES (Neto)	-	CAPITAL COMPUTABLE	13,541	
INVERSIONES PERMANENTES (Neto)	180	CAPITAL REQUERIDO	154	
OTRAS INVERSIONES (Neto)	342	POSICIÓN	13,387	
INMUEBLES Y MUEBLES (Neto)	-	ACEPTACIÓN DE OBLIGACIONES Y RESPONSABILIDADES		
CARGOS DIFERIDOS (Neto)	585	MONTO TOTAL REQUERIDO	1,832	
PASIVO	1,899	CAPITAL Y RESERVAS	13,541	
CRÉDITOS OBTENIDOS	-	LÍMITE MÁXIMO DE EXPANSIÓN	270,825	
Del Banco Central	-	EXCESO O MARGEN DE EXPOSICIÓN	268,993	
De Instituciones Financieras Nacionales	-	INDICADORES FINANCIEROS		
De Instituciones Financieras Extranjeras	-	LIQUIDEZ		
De Organismos Internacionales	-	Liquidez Inmediata	169.51 %	
OBLIGACIONES FINANCIERAS	1,704	SOLVENCIA		
GASTOS FINANCIEROS POR PAGAR	-	Patrimonio en relación a Activos	87.70 %	
CUENTAS POR PAGAR	14	Patrimonio en relación a Cartera de Créditos	.00 %	
PROVISIONES	-	Patrimonio en relación a las Captaciones	794.54 %	
OTRAS OBLIGACIONES	-	RENTABILIDAD		
CRÉDITOS DIFERIDOS	113	Rentabilidad sobre Patrimonio	9.44 %	
SUMA	1,832	Rentabilidad sobre Activos	8.28 %	
OTRAS CUENTAS ACREEDORAS	66	Eficiencia	94.44 %	
CAPITAL CONTABLE	13,541	CALIDAD DE ACTIVOS		
CAPITAL PAGADO	10,640	Cartera Vigente en relación a Cartera Bruta	.00 %	
Capital Autorizado	50,000	Cobertura de Cartera Crediticia en Riesgo	.00 %	
(-) Capital No Pagado	39,360			
Casa Matriz, Capital Asignado	-			
APORTACIONES PERMANENTES	-			
RESERVA DE CAPITAL	1,781			
RESERVAS PARA ACTIVOS EXTRAORDINARIOS	-			
REVALUACIÓN DE ACTIVOS	-			
OBLIGACIONES SUBORDINADAS	-			
GANANCIAS Y PÉRDIDAS POR FUSIÓN	-			
VALUACIÓN DE ACTIVOS DE RECUPERACIÓN DUDOSA	-			
PROVISIÓN DE BENEFICIOS A EMPLEADOS	-			
AJUSTES AL IMPUESTO SOBRE LA RENTA	-			
GANANCIAS O PÉRDIDAS POR CAMBIOS EN EL VALOR DE	-			
MERCADO DE LAS INVERSIONES	161			
RESULTADOS DE EJERCICIOS ANTERIORES	959			
RESULTADOS DEL EJERCICIO	15,440			
TOTAL IGUAL A LA SUMA DEL ACTIVO				
ESTADO DE RESULTADOS				
PRODUCTOS FINANCIEROS	850			
GASTOS FINANCIEROS	56			
MARGEN POR INVERSIÓN	794			
PRODUCTOS POR SERVICIOS	225			
GASTOS POR SERVICIOS	18			
MARGEN POR SERVICIOS	207			
OTROS PRODUCTOS Y GASTOS DE OPERACIÓN				
Productos	15			
Gastos	0			
MARGEN OTROS PRODUCTOS Y GASTOS DE OPERACIÓN	15			
MARGEN OPERACIONAL BRUTO	1,016			
GASTOS DE ADMINISTRACIÓN	57			
MARGEN OPERACIONAL NETO	959			
PRODUCTOS Y GASTOS EXTRAORDINARIOS	-			
Productos Extraordinarios	-			
Gastos Extraordinarios	-			
PRODUCTOS Y GASTOS DE EJERCICIOS ANTERIORES	-0			
Productos de ejercicios Anteriores	-			
Gastos de ejercicios Anteriores	0			
GANANCIA (PÉRDIDA) BRUTA	959			
IMPUESTO SOBRE LA RENTA	-			
GANANCIA (PÉRDIDA) NETA	959			

1/ Cifras en miles de Dólares.

FINANCIERA MVA, S. A.
AL 30 DE SEPTIEMBRE DE 2012
(Cifras en miles de Quetzales)

		TASAS DE INTERÉS PROMEDIO PONDERADAS	MONEDA NACIONAL	MONEDA EXTRANJERA
ACTIVO				
DISPONIBILIDADES	9,538	OPERACIONES ACTIVAS		
Caja	4,144	Préstamos	14.00 %	.00 %
Banco Central	-	Documentos Descontados	.00 %	.00 %
Bancos del País	37			
Bancos del Exterior	4,107	OPERACIONES PASIVAS		
Cheques a Compensar	-	Bonos	.00 %	.00 %
Giros sobre el Exterior	-	Pagarés Financieros	.00 %	.00 %
INVERSIONES	-	Obligaciones Subordinadas	.00 %	.00 %
En Títulos-Valores para Negociación	4,088	Obligaciones Financieras con Restricciones	.00 %	.00 %
En Títulos-Valores para la Venta	-	Obligaciones Convertibles en Acciones	.00 %	.00 %
En Títulos-Valores para su Vencimiento	4,088			
Operaciones de Reporto	-	ESTADO DIARIO DEL DEPÓSITO LEGAL	MONEDA NACIONAL	MONEDA EXTRANJERA /1
Certificados de Participación	-	DEPÓSITO COMPUTABLE	4,125	0
Intereses Pagados en Compra de Valores	-	TOTAL REQUERIDO	28	0
SUMA	4,088	POSICIÓN	4,098	0
(-) Estimaciones por Valuación	-	CARTERA DE CRÉDITOS	MONEDA NACIONAL	MONEDA EXTRANJERA
CARTERA DE CRÉDITOS	905	TOTAL DE CARTERA DE CRÉDITOS (BRUTA)	100.00 %	.00 %
Vigente	917	Vigente	100.00 %	.00 %
Vencida	-	Vencida, En Proceso de Prórroga	.00 %	.00 %
SUMA	917	Vencida, En Cobro Administrativo	.00 %	.00 %
(-) Estimaciones Por Valuación	11	Vencida, En Cobro Judicial	.00 %	.00 %
PRODUCTOS FINANCIEROS POR COBRAR	69	MONTO TOTAL DE CARTERA DE CRÉDITOS (BRUTA)	917	0
CUENTAS POR COBRAR (Neto)	-			
BIENES REALIZABLES (Neto)	-	POSICIÓN PATRIMONIAL		
INVERSIONES PERMANENTES (Neto)	249	CAPITAL COMPUTABLE	9,271	
OTRAS INVERSIONES (Neto)	-	CAPITAL REQUERIDO	207	
INMUEBLES Y MUEBLES (Neto)	-	POSICIÓN	9,064	
CARGOS DIFERIDOS (Neto)	83	ACEPTACIÓN DE OBLIGACIONES Y RESPONSABILIDADES		
PASIVO	278	MONTO TOTAL REQUERIDO	268	
CRÉDITOS OBTENIDOS	-	CAPITAL Y RESERVAS	9,555	
Del Banco Central	-	LÍMITE MÁXIMO DE EXPANSIÓN	185,183	
De Instituciones Financieras Nacionales	-	EXCESO O MARGEN DE EXPOSICIÓN	184,915	
De Instituciones Financieras Extranjeras	-	INDICADORES FINANCIEROS		
De Organismos Internacionales	-	LIQUIDEZ		
OBLIGACIONES FINANCIERAS	-	Liquidez Inmediata	--	
GASTOS FINANCIEROS POR PAGAR	-	SOLVENCIA		
CUENTAS POR PAGAR	169	Patrimonio en relación a Activos	97.08 %	
PROVISIONES	98	Patrimonio en relación a Cartera de Créditos	1010.09 %	
OTRAS OBLIGACIONES	-	Patrimonio en relación a las Captaciones	--	
CRÉDITOS DIFERIDOS	-	RENTABILIDAD		
SUMA	268	Rentabilidad sobre Patrimonio	4.94 %	
OTRAS CUENTAS ACREEDORAS	11	Rentabilidad sobre Activos	4.80 %	
CAPITAL CONTABLE	9,259	Eficiencia	45.35 %	
CAPITAL PAGADO	7,860	CALIDAD DE ACTIVOS		
Capital Autorizado	50,000	Cartera Vigente en relación a Cartera Bruta	100.00 %	
(-) Capital No Pagado	42,140	Cobertura de Cartera Crediticia en Riesgo	.00 %	
Casa Matriz, Capital Asignado	-			
APORTACIONES PERMANENTES	-			
RESERVA DE CAPITAL	168			
RESERVAS PARA ACTIVOS EXTRAORDINARIOS	-			
REVALUACIÓN DE ACTIVOS	-			
OBLIGACIONES SUBORDINADAS	-			
GANANCIAS Y PÉRDIDAS POR FUSIÓN	-			
VALUACIÓN DE ACTIVOS DE RECUPERACIÓN DUDOSA	-			
PROVISIÓN DE BENEFICIOS A EMPLEADOS	-			
AJUSTES AL IMPUESTO SOBRE LA RENTA	-			
GANANCIAS O PÉRDIDAS POR CAMBIOS EN EL VALOR DE	-			
MERCADO DE LAS INVERSIONES	888			
RESULTADOS DE EJERCICIOS ANTERIORES	343			
RESULTADOS DEL EJERCICIO	9,538			
TOTAL IGUAL A LA SUMA DEL ACTIVO				
ESTADO DE RESULTADOS				
PRODUCTOS FINANCIEROS	415			
GASTOS FINANCIEROS	-			
MARGEN POR INVERSIÓN	415			
PRODUCTOS POR SERVICIOS	690			
GASTOS POR SERVICIOS	-			
MARGEN POR SERVICIOS	690			
OTROS PRODUCTOS Y GASTOS DE OPERACIÓN				
Productos	8			
Gastos	13			
MARGEN OTROS PRODUCTOS Y GASTOS DE OPERACIÓN	-5			
MARGEN OPERACIONAL BRUTO	1,100			
GASTOS DE ADMINISTRACIÓN	601			
MARGEN OPERACIONAL NETO	499			
PRODUCTOS Y GASTOS EXTRAORDINARIOS	0			
Productos Extraordinarios	0			
Gastos Extraordinarios	-			
PRODUCTOS Y GASTOS DE EJERCICIOS ANTERIORES	-			
Productos de ejercicios Anteriores	-			
Gastos de ejercicios Anteriores	-			
GANANCIA (PÉRDIDA) BRUTA	499			
IMPUESTO SOBRE LA RENTA	155			
GANANCIA (PÉRDIDA) NETA	343			

1/ Cifras en miles de Dólares.

ASOCIACION FINANCIERA CONSOLIDADA, S. A.
AL 30 DE SEPTIEMBRE DE 2012
(Cifras en miles de Quetzales)

ACTIVO		TASAS DE INTERÉS PROMEDIO PONDERADAS			MONEDA NACIONAL	MONEDA EXTRANJERA
DISPONIBILIDADES		463,673	OPERACIONES ACTIVAS			
Caja	31,806	86	Préstamos		8.71 %	8.11 %
Banco Central	-	898	Documentos Descontados		.00 %	.00 %
Bancos del País	27,937	-	OPERACIONES PASIVAS			
Bancos del Exterior	2,885	-	Bonos		.00 %	.00 %
Cheques a Compensar	-	-	Pagarés Financieros		5.49 %	3.82 %
Giros sobre el Exterior	-	-	Obligaciones Subordinadas		.00 %	.00 %
INVERSIONES		159,003	Obligaciones Financieras con Restricciones		.00 %	.00 %
En Títulos-Valores para Negociación	-	-	Obligaciones Convertibles en Acciones		.00 %	.00 %
En Títulos-Valores para la Venta	-	-	ESTADO DIARIO DEL DEPÓSITO LEGAL			
En Títulos-Valores para su Vencimiento	73,901	-	DEPÓSITO COMPUTABLE		500	50
Operaciones de Reporto	85,000	-	TOTAL REQUERIDO		456	1
Certificados de Participación	-	-	POSICIÓN		44	49
Intereses Pagados en Compra de Valores	102	-	CARTERA DE CRÉDITOS			
SUMA	159,003	-	MONEDA NACIONAL			MONEDA EXTRANJERA
(-) Estimaciones por Valuación	-	-	TOTAL DE CARTERA DE CRÉDITOS (BRUTA)		100.00 %	100.00 %
CARTERA DE CRÉDITOS		166,993	Vigente		99.09 %	95.41 %
Vigente	168,003	5,020	Vencida, En Proceso de Prórroga		.00 %	.00 %
Vencida	-	-	Vencida, En Cobro Administrativo		.74 %	2.18 %
SUMA	173,023	-	Vencida, En Cobro Judicial		.16 %	2.41 %
(-) Estimaciones Por Valuación	6,030	-	MONTO TOTAL DE CARTERA DE CRÉDITOS (BRUTA)			79,184
PRODUCTOS FINANCIEROS POR COBRAR	1,355	-	POSICIÓN PATRIMONIAL			
CUENTAS POR COBRAR (Neto)	277	-	CAPITAL COMPUTABLE		153,899	
BIENES REALIZABLES (Neto)	-	-	CAPITAL REQUERIDO		23,814	
INVERSIONES PERMANENTES (Neto)	474	-	POSICIÓN		130,085	
OTRAS INVERSIONES (Neto)	103,765	-	ACEPTACIÓN DE OBLIGACIONES Y RESPONSABILIDADES			
INMUEBLES Y MUEBLES (Neto)	-	-	MONTO TOTAL REQUERIDO		315,299	
CARGOS DIFERIDOS (Neto)	-	-	CAPITAL Y RESERVAS		147,859	
PASIVO		315,804	LÍMITE MÁXIMO DE EXPANSIÓN		2,957,185	
CRÉDITOS OBTENIDOS		-	EXCESO O MARGEN DE EXPOSICIÓN		2,641,886	
Del Banco Central	-	-	INDICADORES FINANCIEROS			
De Instituciones Financieras Nacionales	-	-	LIQUIDEZ			
De Instituciones Financieras Extranjeras	-	-	Liquidez Inmediata		10.34 %	
De Organismos Internacionales	-	-	SOLVENCIA			
OBLIGACIONES FINANCIERAS	307,483	-	Patrimonio en relación a Activos		31.89 %	
GASTOS FINANCIEROS POR PAGAR	4,223	-	Patrimonio en relación a Cartera de Créditos		85.46 %	
CUENTAS POR PAGAR	1,244	-	Patrimonio en relación a las Captaciones		48.09 %	
PROVISIONES	2,344	-	RENTABILIDAD			
OTRAS OBLIGACIONES	-	-	Rentabilidad sobre Patrimonio		15.86 %	
CRÉDITOS DIFERIDOS	5	-	Rentabilidad sobre Activos		5.06 %	
SUMA	315,299	-	Eficiencia		77.04 %	
OTRAS CUENTAS ACREEDORAS	505	-	CALIDAD DE ACTIVOS			
CAPITAL CONTABLE		147,869	Cartera Vigente en relación a Cartera Bruta		97.10 %	
CAPITAL PAGADO	105,000	-	Cobertura de Cartera Crediticia en Riesgo		120.00 %	
Capital Autorizado	200,000	-				
(-) Capital No Pagado	95,000	-				
Casa Matriz, Capital Asignado	-	-				
APORTACIONES PERMANENTES		-				
RESERVA DE CAPITAL	25,271	-				
RESERVAS PARA ACTIVOS EXTRAORDINARIOS	-	-				
REVALUACIÓN DE ACTIVOS	-	-				
OBLIGACIONES SUBORDINADAS	-	-				
GANANCIAS Y PÉRDIDAS POR FUSIÓN	-	-				
VALUACIÓN DE ACTIVOS DE RECUPERACIÓN DUDOSA	-	-				
PROVISIÓN DE BENEFICIOS A EMPLEADOS	-	-				
AJUSTES AL IMPUESTO SOBRE LA RENTA	10	-				
GANANCIAS O PÉRDIDAS POR CAMBIOS EN EL VALOR DE	-	-				
MERCADO DE LAS INVERSIONES	-	-				
RESULTADOS DE EJERCICIOS ANTERIORES	-	-				
RESULTADOS DEL EJERCICIO	17,588	-				
TOTAL IGUAL A LA SUMA DEL ACTIVO		463,673				
ESTADO DE RESULTADOS						
PRODUCTOS FINANCIEROS	25,012	-				
GASTOS FINANCIEROS	11,617	-				
MARGEN POR INVERSIÓN	13,394	-				
PRODUCTOS POR SERVICIOS	10,142	-				
GASTOS POR SERVICIOS	58	-				
MARGEN POR SERVICIOS	10,084	-				
OTROS PRODUCTOS Y GASTOS DE OPERACIÓN	-	-				
Productos	1,666	-				
Gastos	34	-				
MARGEN OTROS PRODUCTOS Y GASTOS DE	1,632	-				
OPERACIÓN	-	-				
MARGEN OPERACIONAL BRUTO	25,110	-				
GASTOS DE ADMINISTRACIÓN	5,764	-				
MARGEN OPERACIONAL NETO	19,346	-				
PRODUCTOS Y GASTOS EXTRAORDINARIOS	-	-				
Productos Extraordinarios	-	-				
Gastos Extraordinarios	-	-				
PRODUCTOS Y GASTOS DE EJERCICIOS ANTERIORES	-24	-				
Productos de ejercicios Anteriores	0	-				
Gastos de ejercicios Anteriores	24	-				
GANANCIA (PÉRDIDA) BRUTA	19,322	-				
IMPUESTO SOBRE LA RENTA	1,734	-				
GANANCIA (PÉRDIDA) NETA	17,588	-				

1/ Cifras en miles de Dólares.

FINANCIERAS DE LOS TRABAJADORES, S. A.
AL 30 DE SEPTIEMBRE DE 2012
(Cifras en miles de Quetzales)

		TASAS DE INTERÉS PROMEDIO PONDERADAS	MONEDA NACIONAL	MONEDA EXTRANJERA
ACTIVO		104,507		
DISPONIBILIDADES		3,867		
Caja	2	Préstamos	14.42 %	10.00 %
Banco Central	455	Documentos Descontados	19.39 %	12.00 %
Bancos del País	3,410	OPERACIONES PASIVAS		
Bancos del Exterior	-	Bonos	.00 %	.00 %
Cheques a Compensar	-	Pagarés Financieros	8.45 %	4.81 %
Giros sobre el Exterior	-	Obligaciones Subordinadas	.00 %	.00 %
INVERSIONES	62,819	Obligaciones Financieras con Restricciones	.00 %	.00 %
En Títulos-Valores para Negociación	-	Obligaciones Convertibles en Acciones	.00 %	.00 %
En Títulos-Valores para la Venta	62,819	ESTADO DIARIO DEL DEPÓSITO LEGAL		
En Títulos-Valores para su Vencimiento	-	DEPÓSITO COMPUTABLE	63,155	0
Operaciones de Reporto	-	TOTAL REQUERIDO	32	0
Certificados de Participación	-	POSICIÓN	63,123	0
Intereses Pagados en Compra de Valores	-	CARTERA DE CRÉDITOS		
SUMA	62,819	TOTAL DE CARTERA DE CRÉDITOS (BRUTA)	100.00 %	100.00 %
(-) Estimaciones por Valuación	-	Vigente	62.78 %	.00 %
CARTERA DE CRÉDITOS	4,892	Vencida, En Proceso de Prórroga	.00 %	.00 %
Vigente	6,880	Vencida, En Cobro Administrativo	22.93 %	.00 %
Vencida	4,689	Vencida, En Cobro Judicial	14.29 %	100.00 %
SUMA	11,569	MONTO TOTAL DE CARTERA DE CRÉDITOS (BRUTA)	10,958	611
(-) Estimaciones Por Valuación	6,676	POSICIÓN PATRIMONIAL		
PRODUCTOS FINANCIEROS POR COBRAR	1,999	CAPITAL COMPUTABLE	39,961	
CUENTAS POR COBRAR (Neto)	6,933	CAPITAL REQUERIDO	3,601	
BIENES REALIZABLES (Neto)	-	POSICIÓN	36,360	
INVERSIONES PERMANENTES (Neto)	9,951	ACEPTACIÓN DE OBLIGACIONES Y RESPONSABILIDADES		
OTRAS INVERSIONES (Neto)	7,255	MONTO TOTAL REQUERIDO	62,983	
INMUEBLES Y MUEBLES (Neto)	43	CAPITAL Y RESERVAS	42,812	
CARGOS DIFERIDOS (Neto)	6,748	LÍMITE MÁXIMO DE EXPANSIÓN	856,230	
PASIVO	64,547	EXCESO O MARGEN DE EXPOSICIÓN	793,248	
CRÉDITOS OBTENIDOS	-	INDICADORES FINANCIEROS		
Del Banco Central	-	LIQUIDEZ		
De Instituciones Financieras Nacionales	-	Liquidez Inmediata	6.29 %	
De Instituciones Financieras Extranjeras	-	SOLVENCIA		
De Organismos Internacionales	-	Patrimonio en relación a Activos	38.24 %	
OBLIGACIONES FINANCIERAS	61,475	Patrimonio en relación a Cartera de Créditos	345.42 %	
GASTOS FINANCIEROS POR PAGAR	313	Patrimonio en relación a las Captaciones	65.00 %	
CUENTAS POR PAGAR	1,110	RENTABILIDAD		
PROVISIONES	-	Rentabilidad sobre Patrimonio	3.22 %	
OTRAS OBLIGACIONES	-	Rentabilidad sobre Activos	1.23 %	
CRÉDITOS DIFERIDOS	84	Eficiencia	79.96 %	
SUMA	62,983	CALIDAD DE ACTIVOS		
OTRAS CUENTAS ACREEDORAS	1,564	Cartera Vigente en relación a Cartera Bruta	59.47 %	
CAPITAL CONTABLE	39,961	Cobertura de Cartera Crediticia en Riesgo	142.41 %	
CAPITAL PAGADO	41,400			
Capital Autorizado	150,000			
(-) Capital No Pagado	108,600			
Casa Matriz, Capital Asignado	-			
APORTACIONES PERMANENTES	-			
RESERVA DE CAPITAL	446			
RESERVAS PARA ACTIVOS EXTRAORDINARIOS	-			
REVALUACIÓN DE ACTIVOS	-			
OBLIGACIONES SUBORDINADAS	-			
GANANCIAS Y PÉRDIDAS POR FUSIÓN	-			
VALUACIÓN DE ACTIVOS DE RECUPERACIÓN DUDOSA	2,851			
PROVISIÓN DE BENEFICIOS A EMPLEADOS	-			
AJUSTES AL IMPUESTO SOBRE LA RENTA	-			
GANANCIAS O PÉRDIDAS POR CAMBIOS EN EL VALOR DE	-			
MERCADO DE LAS INVERSIONES	-			
RESULTADOS DE EJERCICIOS ANTERIORES	-			
RESULTADOS DEL EJERCICIO	966			
TOTAL IGUAL A LA SUMA DEL ACTIVO	104,507			
ESTADO DE RESULTADOS				
PRODUCTOS FINANCIEROS	6,039			
GASTOS FINANCIEROS	3,869			
MARGEN POR INVERSIÓN	2,170			
PRODUCTOS POR SERVICIOS	109			
GASTOS POR SERVICIOS	-			
MARGEN POR SERVICIOS	109			
OTROS PRODUCTOS Y GASTOS DE OPERACIÓN				
Productos	44			
Gastos	100			
MARGEN OTROS PRODUCTOS Y GASTOS DE	-56			
OPERACIÓN				
MARGEN OPERACIONAL BRUTO	2,223			
GASTOS DE ADMINISTRACIÓN	445			
MARGEN OPERACIONAL NETO	1,778			
PRODUCTOS Y GASTOS EXTRAORDINARIOS	-			
Productos Extraordinarios	-			
Gastos Extraordinarios	-			
PRODUCTOS Y GASTOS DE EJERCICIOS ANTERIORES	-812			
Productos de ejercicios Anteriores	64			
Gastos de ejercicios Anteriores	875			
GANANCIA (PÉRDIDA) BRUTA	966			
IMPUESTO SOBRE LA RENTA	-			
GANANCIA (PÉRDIDA) NETA	966			

1/ Cifras en miles de Dólares.

FINANCIERA CREDICORP, S. A.
AL 30 DE SEPTIEMBRE DE 2012
(Cifras en miles de Quetzales)

		TASAS DE INTERÉS PROMEDIO PONDERADAS	MONEDA NACIONAL	MONEDA EXTRANJERA
ACTIVO				
DISPONIBILIDADES		OPERACIONES ACTIVAS		
Caja	186,456	Préstamos	16.28 %	12.38 %
Banco Central	5,103	Documentos Descontados	.00 %	.00 %
Bancos del País	273	OPERACIONES PASIVAS		
Bancos del Exterior	279	Bonos	.00 %	.00 %
Cheques a Compensar	4,308	Pagarés Financieros	7.66 %	5.25 %
Giros sobre el Exterior	-	Obligaciones Subordinadas	.00 %	.00 %
INVERSIONES		Obligaciones Financieras con Restricciones	.00 %	.00 %
En Títulos-Valores para Negociación	62,489	Obligaciones Convertibles en Acciones	.00 %	.00 %
En Títulos-Valores para la Venta	-	ESTADO DIARIO DEL DEPÓSITO LEGAL		
En Títulos-Valores para su Vencimiento	-	DEPÓSITO COMPUTABLE	2,401	1,135
Operaciones de Reporto	52,736	TOTAL REQUERIDO	419	27
Certificados de Participación	9,753	POSICIÓN	1,982	1,108
Intereses Pagados en Compra de Valores	-	CARTERA DE CRÉDITOS		
SUMA	62,489	TOTAL DE CARTERA DE CRÉDITOS (BRUTA)	100.00 %	100.00 %
(-) Estimaciones por Valuación	-	Vigente	97.80 %	98.79 %
CARTERA DE CRÉDITOS	105,520	Vencida, En Proceso de Prórroga	.00 %	.00 %
Vigente	105,098	Vencida, En Cobro Administrativo	2.20 %	1.21 %
Vencida	2,143	Vencida, En Cobro Judicial	.00 %	.00 %
SUMA	107,240	MONTO TOTAL DE CARTERA DE CRÉDITOS (BRUTA)	85,767	21,474
(-) Estimaciones Por Valuación	1,720	POSICIÓN PATRIMONIAL		
PRODUCTOS FINANCIEROS POR COBRAR	1,908	CAPITAL COMPUTABLE	36,682	
CUENTAS POR COBRAR (Neto)	5,907	CAPITAL REQUERIDO	8,256	
BIENES REALIZABLES (Neto)	-	POSICIÓN	28,425	
INVERSIONES PERMANENTES (Neto)	-	ACEPTACIÓN DE OBLIGACIONES Y RESPONSABILIDADES		
OTRAS INVERSIONES (Neto)	3,645	MONTO TOTAL REQUERIDO	149,586	
INMUEBLES Y MUEBLES (Neto)	90	CAPITAL Y RESERVAS	34,962	
CARGOS DIFERIDOS (Neto)	1,794	LÍMITE MÁXIMO DE EXPANSIÓN	699,244	
PASIVO		EXCESO O MARGEN DE EXPOSICIÓN	549,658	
CRÉDITOS OBTENIDOS		INDICADORES FINANCIEROS		
Del Banco Central	2,940	LIQUIDEZ		
De Instituciones Financieras Nacionales	-	Liquidez Inmediata	3.87 %	
De Instituciones Financieras Extranjeras	-	SOLVENCIA		
De Organismos Internacionales	2,940	Patrimonio en relación a Activos	18.75 %	
OBLIGACIONES FINANCIERAS	132,015	Patrimonio en relación a Cartera de Créditos	32.60 %	
GASTOS FINANCIEROS POR PAGAR	2,186	Patrimonio en relación a las Captaciones	26.48 %	
CUENTAS POR PAGAR	2,492	RENTABILIDAD		
PROVISIONES	787	Rentabilidad sobre Patrimonio	25.05 %	
OTRAS OBLIGACIONES	-	Rentabilidad sobre Activos	4.70 %	
CRÉDITOS DIFERIDOS	9,165	Eficiencia	53.44 %	
SUMA	149,586	CALIDAD DE ACTIVOS		
OTRAS CUENTAS ACREEDORAS	1,908	Cartera Vigente en relación a Cartera Bruta	98.00 %	
CAPITAL CONTABLE		Cobertura de Cartera Crediticia en Riesgo	85.14 %	
CAPITAL PAGADO	22,000			
Capital Autorizado	100,000			
(-) Capital No Pagado	78,000			
Casa Matriz, Capital Asignado	-			
APORTACIONES PERMANENTES	-			
RESERVA DE CAPITAL	5,338			
RESERVAS PARA ACTIVOS EXTRAORDINARIOS	-			
REVALUACIÓN DE ACTIVOS	-			
OBLIGACIONES SUBORDINADAS	-			
GANANCIAS Y PÉRDIDAS POR FUSIÓN	-			
VALUACIÓN DE ACTIVOS DE RECUPERACIÓN DUDOSA	-			
PROVISIÓN DE BENEFICIOS A EMPLEADOS	-			
AJUSTES AL IMPUESTO SOBRE LA RENTA	-			
GANANCIAS O PÉRDIDAS POR CAMBIOS EN EL VALOR DE	-			
MERCADO DE LAS INVERSIONES	1,054			
RESULTADOS DE EJERCICIOS ANTERIORES	6,570			
TOTAL IGUAL A LA SUMA DEL ACTIVO				
	186,456			
ESTADO DE RESULTADOS				
PRODUCTOS FINANCIEROS	20,322			
GASTOS FINANCIEROS	9,267			
MARGEN POR INVERSIÓN	11,055			
PRODUCTOS POR SERVICIOS	1,231			
GASTOS POR SERVICIOS	-			
MARGEN POR SERVICIOS	1,231			
OTROS PRODUCTOS Y GASTOS DE OPERACIÓN				
Productos	23			
Gastos	11			
MARGEN OTROS PRODUCTOS Y GASTOS DE	13			
OPERACIÓN				
MARGEN OPERACIONAL BRUTO	12,299			
GASTOS DE ADMINISTRACIÓN	5,726			
MARGEN OPERACIONAL NETO	6,573			
PRODUCTOS Y GASTOS EXTRAORDINARIOS	0			
Productos Extraordinarios	0			
Gastos Extraordinarios	-			
PRODUCTOS Y GASTOS DE EJERCICIOS ANTERIORES	-4			
Productos de ejercicios Anteriores	0			
Gastos de ejercicios Anteriores	4			
GANANCIA (PÉRDIDA) BRUTA	6,570			
IMPUESTO SOBRE LA RENTA	-			
GANANCIA (PÉRDIDA) NETA	6,570			

1/ Cifras en miles de Dólares.

FINANCIERA G & T CONTINENTAL, S. A.
AL 30 DE SEPTIEMBRE DE 2012
(Cifras en miles de Quetzales)

ACTIVO		TASAS DE INTERÉS PROMEDIO PONDERADAS			MONEDA NACIONAL	MONEDA EXTRANJERA
DISPONIBILIDADES		OPERACIONES ACTIVAS				
Caja	48,866	Préstamos			10.54 %	6.86 %
Banco Central	-	Documentos Descontados			.00 %	.00 %
Bancos del País	48,474	OPERACIONES PASIVAS				
Bancos del Exterior	280	Bonos			.00 %	.00 %
Cheques a Compensar	-	Pagarés Financieros			6.93 %	3.39 %
Giros sobre el Exterior	-	Obligaciones Subordinadas			.00 %	.00 %
INVERSIONES	2,069,105	Obligaciones Financieras con Restricciones			.00 %	.00 %
En Títulos-Valores para Negociación	-	Obligaciones Convertibles en Acciones			.00 %	.00 %
En Títulos-Valores para la Venta	1,854,231	ESTADO DIARIO DEL DEPÓSITO LEGAL				
En Títulos-Valores para su Vencimiento	-	DEPÓSITO COMPUTABLE			1,836,142	12,377
Operaciones de Reporto	215,850	TOTAL REQUERIDO			11,967	33
Certificados de Participación	-	POSICIÓN			1,824,175	12,344
Intereses Pagados en Compra de Valores	78	CARTERA DE CRÉDITOS				
SUMA	2,070,159	TOTAL DE CARTERA DE CRÉDITOS (BRUTA)			100.00 %	100.00 %
(-) Estimaciones por Valuación	1,054	Vigente			90.64 %	79.71 %
CARTERA DE CRÉDITOS	120,508	Vencida, En Proceso de Prórroga			.01 %	.00 %
Vigente	132,328	Vencida, En Cobro Administrativo			4.69 %	.51 %
Vencida	18,977	Vencida, En Cobro Judicial			4.65 %	19.77 %
SUMA	151,306	MONTO TOTAL DE CARTERA DE CRÉDITOS (BRUTA)			107,190	44,116
(-) Estimaciones Por Valuación	30,798	POSICIÓN PATRIMONIAL				
PRODUCTOS FINANCIEROS POR COBRAR	60,915	CAPITAL COMPUTABLE			117,964	
CUENTAS POR COBRAR (Neto)	1,864	CAPITAL REQUERIDO			45,545	
BIENES REALIZABLES (Neto)	3,442	POSICIÓN			72,419	
INVERSIONES PERMANENTES (Neto)	58,744	ACEPTACIÓN DE OBLIGACIONES Y RESPONSABILIDADES				
OTRAS INVERSIONES (Neto)	54,272	MONTO TOTAL REQUERIDO			2,243,220	
INMUEBLES Y MUEBLES (Neto)	1,034	CAPITAL Y RESERVAS			158,731	
CARGOS DIFERIDOS (Neto)	3,624	LÍMITE MÁXIMO DE EXPANSIÓN			2,617,611	
PASIVO	2,259,578	EXCESO O MARGEN DE EXPOSICIÓN			374,391	
CRÉDITOS OBTENIDOS	90,048	INDICADORES FINANCIEROS				
Del Banco Central	-	LIQUIDEZ				
De Instituciones Financieras Nacionales	-	Liquidez Inmediata			2.29 %	
De Instituciones Financieras Extranjeras	-	SOLVENCIA				
De Organismos Internacionales	-	Patrimonio en relación a Activos			6.72 %	
OBLIGACIONES FINANCIERAS	2,136,207	Patrimonio en relación a Cartera de Créditos			107.59 %	
GASTOS FINANCIEROS POR PAGAR	10,063	Patrimonio en relación a las Captaciones			7.62 %	
CUENTAS POR PAGAR	5,665	RENTABILIDAD				
PROVISIONES	1,241	Rentabilidad sobre Patrimonio			22.11 %	
OTRAS OBLIGACIONES	-	Rentabilidad sobre Activos			1.49 %	
CRÉDITOS DIFERIDOS	-	Eficiencia			65.89 %	
SUMA	2,243,225	CALIDAD DE ACTIVOS				
OTRAS CUENTAS ACREEDORAS	16,353	Cartera Vigente en relación a Cartera Bruta			87.46 %	
CAPITAL CONTABLE	162,795	Cobertura de Cartera Crediticia en Riesgo			158.92 %	
CAPITAL PAGADO	112,224					
Capital Autorizado	500,000					
(-) Capital No Pagado	387,776					
Casa Matriz, Capital Asignado	-					
APORTACIONES PERMANENTES	-					
RESERVA DE CAPITAL	19,514					
RESERVAS PARA ACTIVOS EXTRAORDINARIOS	-					
REVALUACIÓN DE ACTIVOS	-					
OBLIGACIONES SUBORDINADAS	-					
GANANCIAS Y PÉRDIDAS POR FUSIÓN	-					
VALUACIÓN DE ACTIVOS DE RECUPERACIÓN DUDOSA	15,914					
PROVISIÓN DE BENEFICIOS A EMPLEADOS	-					
AJUSTES AL IMPUESTO SOBRE LA RENTA	-					
GANANCIAS O PÉRDIDAS POR CAMBIOS EN EL VALOR DE	19,979					
MERCADO DE LAS INVERSIONES	-					
RESULTADOS DE EJERCICIOS ANTERIORES	-					
RESULTADOS DEL EJERCICIO	26,993					
TOTAL IGUAL A LA SUMA DEL ACTIVO	2,422,373					
ESTADO DE RESULTADOS						
PRODUCTOS FINANCIEROS	143,879					
GASTOS FINANCIEROS	108,683					
MARGEN POR INVERSIÓN	35,196					
PRODUCTOS POR SERVICIOS	3,758					
GASTOS POR SERVICIOS	-					
MARGEN POR SERVICIOS	3,758					
OTROS PRODUCTOS Y GASTOS DE OPERACIÓN						
Productos	1,878					
Gastos	801					
MARGEN OTROS PRODUCTOS Y GASTOS DE OPERACIÓN	1,078					
MARGEN OPERACIONAL BRUTO	40,032					
GASTOS DE ADMINISTRACIÓN	13,653					
MARGEN OPERACIONAL NETO	26,378					
PRODUCTOS Y GASTOS EXTRAORDINARIOS	838					
Productos Extraordinarios	848					
Gastos Extraordinarios	11					
PRODUCTOS Y GASTOS DE EJERCICIOS ANTERIORES	-223					
Productos de ejercicios Anteriores	581					
Gastos de ejercicios Anteriores	804					
GANANCIA (PÉRDIDA) BRUTA	26,993					
IMPUESTO SOBRE LA RENTA	-					
GANANCIA (PÉRDIDA) NETA	26,993					

1/ Cifras en miles de Dólares.



CASAS DE CAMBIO

CASAS DE CAMBIO

AL 30 DE SEPTIEMBRE 2012

CASAS DE CAMBIO	DIRECCION	FECHA DE APERTURA
LAFISE GUATEMALA, S. A.	16 Calle 0-55, Zona 10, Torre Internacional, Nivel 9, Oficina 901	TELEFONOS: 2366-6266/2321-6000 FAX: 2366-6277
MULTINACIONAL DE SERVICIOS CAMBIARIOS, S. A.	Terminal Aérea del Aeropuerto Internacional La Aurora, Tercer Nivel, Zona 13	TELEFONOS: 2322-5054 FAX: 2322-5054

CASAS DE CAMBIO

BALANCE GENERAL CONDENSADO

AL 30 DE SEPTIEMBRE DE 2012

(Cifras en miles de Quetzales)

	SISTEMA	MULTISERCASA	LAFISE
ACTIVO	35,834	17,609	18,225
DISPONIBILIDADES	20,249	6,564	13,685
Caja	2,236	2,235	1
Banco Central	2	--	2
Bancos del País	16,595	4,329	12,265
Bancos del Exterior	1,417	--	1,417
Cheques a Compensar	--	--	--
Giros Sobre el Exterior	--	--	--
INVERSIONES	--	--	--
En Títulos-Valores para la Negociación	--	--	--
En Títulos-Valores para la Venta	--	--	--
En Títulos-Valores para su Vencimiento	--	--	--
Operaciones de Reporto	--	--	--
Intereses Pagados en Compra de Valores	--	--	--
SUMA	--	--	--
(-) Estimaciones por Valuación	--	--	--
CARTERA DE CRÉDITOS (Neto)	--	--	--
PRODUCTOS FINANCIEROS POR COBRAR	--	--	--
CUENTAS POR COBRAR (Neto)	4,345	2	4,343
INVERSIONES PERMANENTES (Neto)	--	--	--
OTRAS INVERSIONES (Neto)	--	--	--
INMUEBLES Y MUEBLES (Neto)	2,226	2,030	196
CARGOS DIFERIDOS (Neto)	9,013	9,012	--
PASIVO	5,806	3,231	2,574
CRÉDITOS OBTENIDOS J	--	--	--
De Instituciones Financieras Nacionales	--	--	--
De Instituciones Financieras Extranjeras	--	--	--
De Organismos Internacionales	--	--	--
OBLIGACIONES FINANCIERAS	--	--	--
GASTOS FINANCIEROS POR PAGAR	--	--	--
CUENTAS POR PAGAR	3,708	2,879	829
PROVISIONES	2,097	352	1,745
OTRAS OBLIGACIONES	--	--	--
CRÉDITOS DIFERIDOS	--	--	--
CAPITAL CONTABLE	30,028	14,378	15,651
CAPITAL PAGADO	8,800	7,800	1,000
Capital Autorizado	9,300	7,800	1,500
(-) Capital No Pagado	500	--	500
Casa Matriz, Capital Asignado	--	--	--
APORTACIONES PERMANENTES	--	--	--
RESERVAS DE CAPITAL	1,026	342	684
REVALUACIÓN DE ACTIVOS	--	--	--
OBLIGACIONES SUBORDINADAS	--	--	--
GANANCIAS Y PÉRDIDAS POR FUSIÓN	--	--	--
VALUACIÓN DE ACTIVOS DE RECUPERACIÓN DUDOSA	--	--	--
PROVISIÓN DE BENEFICIOS A EMPLEADOS	--	--	--
AJUSTES AL IMPUESTO SOBRE LA RENTA	--	--	--
GANANCIAS O PÉRDIDAS POR CAMBIOS EN EL VALOR DE MERCADO DE LAS INVERSIONES	--	--	--
RESULTADOS DE EJERCICIOS ANTERIORES	14,712	3,670	11,042
RESULTADOS DEL EJERCICIO	5,490	2,565	2,925
TOTAL IGUAL A LA SUMA DEL ACTIVO	35,834	17,609	18,225

ESTADO DE RESULTADOS CONDENSADO

DEL 01 DE ENERO AL 30 DE SEPTIEMBRE DE 2012

(Cifras en miles de Quetzales)

PRODUCTOS FINANCIEROS	314	18	296
GASTOS FINANCIEROS	527	32	495
MARGEN POR INVERSIÓN	-213	-14	-199
PRODUCTOS POR SERVICIOS	171	---	171
GASTOS POR SERVICIOS	---	---	---
MARGEN POR SERVICIOS	171	---	171
OTROS PRODUCTOS Y GASTOS DE OPERACIÓN	---	---	---
Productos	17,135	10,714	6,421
Gastos	314	246	68
MARGEN DE OTROS PRODUCTOS Y GASTOS DE OPERACIÓN	16,822	10,468	6,354
MARGEN OPERACIONAL BRUTO	16,779	10,454	6,326
GASTOS DE ADMINISTRACIÓN	9,776	6,713	3,063
MARGEN OPERACIONAL NETO	7,004	3,741	3,263
PRODUCTOS Y GASTOS EXTRAORDINARIOS	---	---	---
Productos Extraordinarios	---	---	---
Gastos Extraordinarios	---	---	---
PRODUCTOS Y GASTOS DE EJERCICIOS ANTERIORES	7	---	7
Productos de Ejercicios Anteriores	7	---	7
Gastos de Ejercicios Anteriores	---	---	---
GANANCIA (PÉRDIDA) BRUTA	7,011	3,741	3,270
IMPUESTO SOBRE LA RENTA	1,520	1,176	345
GANANCIA (PÉRDIDA) NETA	5,490	2,565	2,925



ALMACENES GENERALES DE DEPOSITO

ALMACENES GENERALES DE DEPOSITO

AL 30 DE SEPTIEMBRE 2012

ALMACENES	DIRECCION	FECHA DE APERTURA	
ALMACENES DE DEPÓSITO DE EL CRÉDITO HIPOTECARIO NACIONAL DE GUATEMALA	18 Avenida 38-50, Zona 12	TELEFONOS: 2476-1925 AL 28/2476-2941 FAX: 2476-1961	30/06/1937
ALMACENADORA GUATEMALTECA, S. A.	Avenida Petapa 36-55, Zona 12	TELEFONOS: 2222-0404 FAX: 2222-0345	14/08/1969
ALMACENES GENERALES, S. A.	24 Avenida 41-81, Zona 12	TELEFONOS: 2422-3003 FAX: 2422-3030	16/02/1970
ALMACENADORA INTEGRADA, S. A.	24 Avenida 41-81, Zona 12	TELEFONOS: 2422-3005 FAX: 2422-3030	04/06/1971
CENTRAL ALMACENADORA, S. A.	15 Avenida 11-79, Zona 6	TELEFONOS: 2288-2111/2427-7100/2288-0027/2288-0958 FAX: 2288-0958	02/10/1972
CENTROAMERICANA DE ALMACENES, S. A.	24 Avenida 35-99, Zona 12 Finca el Portillo, Calzada Atanacio Tzul	TELEFONOS: 2477-0446 AL 48/2288-1296 FAX: 2477-0449/2442-3911	01/04/1980
ALMACENADORA DEL PAÍS, S. A.	Avenida Petapa 55-38, Zona 12	TELEFONOS: 2427-4600 FAX: 2477-5433	19/09/1980
ALMACENADORA INTERNACIONAL, S. A.	Avenida Petapa 37-25, Zona 12	TELEFONOS: 2414-9200 FAX: 2414-9232	22/05/1981
ALMACENES Y SERVICIOS, S. A.	Km. 5, Zona 17 Carretera al Atlántico Colonia Lavarreda	TELEFONOS: 2380-4900 FAX: 2380-4959	01/10/1981
ALMACENADORA DE LA NACIÓN, S. A.	6a. Avenida 1-27, Zona 4, Edificio Mini. Nivel 4, Torre Norte (Notificaciones: 6A. AVENIDA 8-42, ZONA 9, FIDEICOMISO GUATEINVIERTE DACREDITOS)	TELEFONOS: 2338-6801/2338-6838/2334-3485 FAX: LIQUIDADOR 2338-6801	16/09/1993
ALMACENADORA CORPORATIVA, S. A.	Avenida Petapa 41 Calle 18-67, Zona 12	TELEFONOS: 2476-7814/2476-7815/2476-1483 FAX: 2476-2085	26/09/1994
ALMACENADORA DE LA PRODUCCIÓN, S. A.	7a. Avenida 11-59, zona 9, 6° Nivel, Edificio Galerias España	TELEFONOS: 2423-2000/2429-3700 FAX: EXTS. 6147/6148 2339-3772	04/11/1994
ALMACENES Y SILOS, S. A.	Km. 60.5 antigua carretera al puerto San José, Escuintla (Notificaciones: 2a. Avenida 46-79 zona 12, Colonia Monte María I)	TELEFONOS: 2477-2500/2477-2700 FAX:	21/01/1997
ALMACENADORA TECÚN UMÁN, S. A.	KM.252.5 CA-2, Tecún Umán, Ayutla, San Marcos (Notificaciones: FINCA LA FUENTE, BOULEVARD CENTENARIO, ZONA 3 DE RETALHULEU)	TELEFONOS: 7776-6410/OF. 7776-0603 FAX: 7776-6511	06/01/2000
ALMACENADORA PELÍCANO, S. A.	Anillo Periférico 17-36, Zona 11	TELEFONOS: 2473-1453/2474-9300 FAX: 2473-3316	11/10/2000

ALMACENES GENERALES DE DEPOSITO

BALANCE GENERAL CONDENSADO

AL 30 DE SEPTIEMBRE DE 2012

(Cifras en miles de Quetzales)

	SISTEMA	ALMACHN	ALMAGUATE	ALGESA	INTEGRADA	CEALSA	CENTRALSA	ALPASA	ALMINTER	ALSERSA
ACTIVO										
DISPONIBILIDADES	224,247	15,774	45,144	3,111	22,029	26,398	3,962	10,408	14,797	25,296
INVERSIONES (Neto)	48,164	27	5,700	2,858	6,991	12,067	467	2,297	1,164	3,819
CARTERA DE CRÉDITOS (Neto)	16,944	9,000	--	--	--	--	--	--	--	5,000
PRODUCTOS FINANCIEROS POR COBRAR	1,271	--	--	--	--	--	--	--	--	--
CUENTAS POR COBRAR (Neto)	12,804	424	798	118	1,984	5,729	157	207	738	369
BIENES REALIZABLES (Neto)	11,505	18	69	84	53	320	295	4,858	86	2,717
INVERSIONES PERMANENTES (Neto)	47	--	--	19	29	--	--	--	--	--
OTRAS INVERSIONES (Neto)	153	--	--	--	--	--	--	--	--	153
SUC., CASA MATRIZ Y DEPTOS. ADSCRITOS	41	--	--	--	--	--	41	--	--	--
INMUEBLES Y MUEBLES (Neto)	5,381	5,381	--	--	--	--	--	--	--	--
CARGOS DIFERIDOS (Neto)	118,090	727	38,309	25	12,856	8,004	234	831	11,864	12,032
	9,846	197	268	8	116	279	2,769	2,214	945	1,205
PASIVO										
CRÉDITOS OBTENIDOS	55,141	1,030	2,408	237	3,041	6,986	603	1,590	6,885	4,340
OBLIGACIONES FINANCIERAS	13,299	--	--	--	--	--	--	--	2,625	--
GASTOS FINANCIEROS POR PAGAR	--	--	--	--	--	--	--	--	--	--
CUENTAS POR PAGAR	5	--	--	--	--	--	--	--	--	--
PROVISIONES	20,592	106	681	104	651	204	403	864	1,721	2,299
SUC., CASA MATRIZ Y DEPTOS. ADSCRITOS	8,533	615	930	15	406	1,054	43	519	1,761	1,672
OTRAS OBLIGACIONES	--	--	--	--	--	--	--	--	--	--
CRÉDITOS DIFERIDOS	--	--	--	--	--	--	--	--	--	--
SUMA	--	--	--	--	--	--	--	--	--	--
OTRAS CUENTAS ACREEDORAS	42,429	721	1,611	119	1,056	1,258	447	1,383	6,106	3,971
	12,712	310	798	118	1,984	5,729	157	207	779	369
CAPITAL CONTABLE										
CAPITAL PAGADO	169,106	14,744	42,736	2,874	18,988	19,412	3,359	8,818	7,912	20,956
APORTACIONES PERMANENTES	74,436	384	13,260	1,800	8,342	500	2,319	1,000	1,500	25,181
RESERVAS DE CAPITAL	1,671	141	--	--	--	--	529	--	1,000	--
RESERVA PARA ACTIVOS EXTRAORDINARIOS	53,514	11,529	2,519	1,055	4,827	17,347	548	3,793	5,699	1,792
REVALUACIÓN DE ACTIVOS	--	--	--	--	--	--	--	--	--	--
OBLIGACIONES SUBORDINADAS	23,885	--	23,885	--	--	--	--	--	--	--
GANANCIAS Y PÉRDIDAS POR FUSIÓN	--	--	--	--	--	--	--	--	--	--
VALUACIÓN DE ACTIVOS DE RECUPERACIÓN DUDOSA (-)	--	--	--	--	--	--	--	--	--	--
PROVISIÓN DE BENEFICIOS A EMPLEADOS (-)	--	--	--	--	--	--	--	--	--	--
AJUSTES AL IMPUESTO SOBRE LA RENTA	1,295	--	--	--	--	--	--	--	1,295	--
GANANCIAS O PÉRDIDAS POR CAMBIOS EN EL VALOR DE MERCADO DE LAS INVERSIONES	--	--	--	--	--	--	--	--	--	--
RESULTADOS DE EJERCICIOS ANTERIORES	--	--	--	--	--	--	--	--	--	--
RESULTADOS DEL EJERCICIO	-5,479	--	--	--	--	--	-173	1,031	--	-8,282
TOTAL IGUAL A LA SUMA DEL ACTIVO	22,374	2,689	3,072	19	5,819	1,564	135	2,993	1,009	2,264
	224,247	15,774	45,144	3,111	22,029	26,398	3,962	10,408	14,797	25,296
CONTINGENCIAS, COMPROMISOS Y OTRAS RESPONSABILIDADES										
MERCADERÍAS EN DEPÓSITO	3,080,749	30,381	153,942	67,466	491,409	107,868	208,604	653,555	229,618	525,637
En Bodegas Propias	570,968	9,589	102,069	--	68,411	23,251	13,710	48,689	96,085	46,237
En Bodegas Habilitadas	157,327	--	8,389	--	23,932	13,886	632	--	--	--
En Bodegas Fiscales Propias	1,357,999	20,791	43,484	67,466	381,053	64,136	194,157	68,256	133,532	48,453
En Bodegas Fiscales de Zonas Francas	--	--	--	--	--	--	--	--	--	--
En bodegas Fiscales por Actividad Exportadora y de Maquila	989,165	--	--	--	18,014	3,594	--	536,610	--	430,947
Mercaderías en Transito	2,186	--	--	--	--	--	--	--	--	--
Mercaderías en Remate	3,104	--	--	--	--	3,000	104	--	--	--
CUENTAS DE ORDEN										
ADMINISTRACIONES AJENAS										
Impuestos de Mercaderías en Bodegas Fiscales	436,750	5,273	8,325	16,663	87,691	13,390	31,928	108,472	24,645	92,477
TÍTULOS SOBRE MERCADERÍAS EN DEPÓSITO	267,062	223	15,330	--	48,839	22,412	3,984	256	2,098	93
Certificados de Depósito	195,192	223	9,020	--	30,442	16,952	1,071	256	2,098	55
Bonos de Prenda	71,870	--	6,310	--	18,397	5,459	2,913	--	--	38
PÓLIZAS DE SEGUROS Y FIANZAS	5,131,238	83,024	287,221	161,940	758,817	302,561	170,092	324,585	401,511	712,125
Contratadas por la Entidad	1,572,176	82,074	202,313	46,226	161,756	131,418	26,850	274,585	229,035	151,050
Endosadas a favor de la Entidad	3,559,062	950	84,907	115,714	597,061	171,143	143,242	50,000	172,476	561,075

ESTADO DE RESULTADOS CONDENSADO

DEL 01 DE ENERO AL 30 DE SEPTIEMBRE DE 2012

(Cifras en miles de Quetzales)

PRODUCTOS FINANCIEROS	2,390	810	106	22	---	622	3	---	13	493
GASTOS FINANCIEROS	1,789	---	---	---	---	2	---	---	36	---
MARGEN POR INVERSIÓN	601	810	106	22	---	620	3	---	-23	493
PRODUCTOS POR SERVICIOS	132,950	4,098	9,113	2,425	25,766	12,144	1,684	15,803	12,732	15,190
GASTOS POR SERVICIOS	2,226	23	59	---	340	---	---	1	---	---
MARGEN POR INVERSIÓN	130,724	4,075	9,054	2,425	25,427	12,144	1,684	15,802	12,732	15,190
OTROS PRODUCTOS Y GASTOS DE OPERACIÓN	---	---	---	---	---	---	---	---	---	---
Productos	165	---	---	---	---	4	---	---	---	37
Gastos	43	---	---	---	---	4	---	---	---	4
MARGEN DE OTROS PRODUCTOS Y GASTOS DE OPERACIÓN	121	---	---	---	---	---	---	---	---	33
MARGEN OPERACIONAL BRUTO	131,446	4,885	9,161	2,447	25,427	12,764	1,687	15,803	12,710	15,717
GASTOS DE ADMINISTRACIÓN	105,225	2,237	5,670	2,362	18,255	10,476	1,548	13,341	11,230	12,786
MARGEN OPERACIONAL NETO	26,221	2,648	3,491	85	7,172	2,288	140	2,461	1,479	2,931
PRODUCTOS Y GASTOS EXTRAORDINARIOS	239	---	52	-44	-8	-74	---	13	-45	349
Productos Extraordinarios	473	---	79	---	---	3	---	15	13	361
Gastos Extraordinarios	233	---	27	44	8	77	---	2	58	12
PRODUCTOS Y GASTOS DE EJERCICIOS ANTERIORES	425	42	-6	-22	-56	-10	-4	519	31	---
Productos de Ejercicios Anteriores	627	48	---	1	16	---	---	524	37	1
Gastos de Ejercicios Anteriores	202	7	6	23	72	10	4	5	6	---
GANANCIA (PERDIDA); BRUTA	26,885	2,689	3,537	19	7,108	2,203	135	2,993	1,465	3,281
IMPUESTO SOBRE LA RENTA	4,512	---	465	---	1,289	639	---	---	456	1,017
GANANCIA (PERDIDA); NETA	22,374	2,689	3,072	19	5,819	1,564	135	2,993	1,009	2,264

ALMACENES GENERALES DE DEPOSITO

BALANCE GENERAL CONDENSADO

AL 30 DE SEPTIEMBRE DE 2012

(Cifras en miles de Quetzales)

	DE LA NACION	ALCOSA	ALPROSA	ALMASILOS	TECUN	ALPELSA
ACTIVO	468	17,460	5,768	21,216	4,507	7,908
DISPONIBILIDADES	220	1,222	4,394	1,723	1,505	3,709
INVERSIONES (Neto)	--	--	--	--	2,944	--
CARTERA DE CRÉDITOS (Neto)	--	--	--	1,271	--	--
PRODUCTOS FINANCIEROS POR COBRAR	--	57	890	326	24	983
CUENTAS POR COBRAR (Neto)	247	1,401	146	1,235	--	-24
BIENES REALIZABLES (Neto)	--	--	--	--	--	--
INVERSIONES PERMANENTES (Neto)	--	--	--	--	--	--
OTRAS INVERSIONES (Neto)	--	--	--	--	--	--
SUC., CASA MATRIZ Y DEPTOS. ADSCRITOS	--	--	--	--	--	--
INMUEBLES Y MUEBLES (Neto)	--	14,015	72	16,378	--	2,743
CARGOS DIFERIDOS (Neto)	--	765	265	284	34	497
PASIVO	--	12,170	1,335	12,407	24	2,084
CRÉDITOS OBTENIDOS	--	9,898	--	776	--	--
OBLIGACIONES FINANCIERAS	--	--	--	--	--	--
GASTOS FINANCIEROS POR PAGAR	--	--	--	5	--	--
CUENTAS POR PAGAR	--	1,585	287	11,300	--	388
PROVISIONES	--	647	158	--	--	713
SUC., CASA MATRIZ Y DEPTOS. ADSCRITOS	--	--	--	--	--	--
OTRAS OBLIGACIONES	--	--	--	--	--	--
CRÉDITOS DIFERIDOS	--	--	--	--	--	--
SUMA	--	12,130	445	12,081	--	1,101
OTRAS CUENTAS ACREEDORAS	--	40	890	326	24	983
CAPITAL CONTABLE	468	5,290	4,433	8,809	4,483	5,825
CAPITAL PAGADO	1,600	3,000	3,000	6,550	3,000	3,000
APORTACIONES PERMANENTES	--	--	--	--	--	--
RESERVAS DE CAPITAL	579	2,354	116	703	531	120
RESERVA PARA ACTIVOS EXTRAORDINARIOS	--	--	--	--	--	--
REVALUACIÓN DE ACTIVOS	--	--	--	--	--	--
OBLIGACIONES SUBORDINADAS	--	--	--	--	--	--
GANANCIAS Y PÉRDIDAS POR FUSIÓN	--	--	--	--	--	--
VALUACIÓN DE ACTIVOS DE RECUPERACIÓN DUDOSA (-)	--	--	--	--	--	--
PROVISIÓN DE BENEFICIOS A EMPLEADOS (-)	--	--	--	--	--	--
AJUSTES AL IMPUESTO SOBRE LA RENTA	--	--	--	--	--	--
GANANCIAS O PÉRDIDAS POR CAMBIOS EN EL VALOR DE MERCADO DE LAS INVERSIONES	--	--	--	--	--	--
RESULTADOS DE EJERCICIOS ANTERIORES	-1,715	--	1,022	--	879	1,758
RESULTADOS DEL EJERCICIO	4	-64	294	1,556	73	947
TOTAL IGUAL A LA SUMA DEL ACTIVO	468	17,460	5,768	21,216	4,507	7,908
CONTINGENCIAS, COMPROMISOS Y OTRAS RESPONSABILIDADES						
MERCADERÍAS EN DEPÓSITO	--	34,982	67,718	156,900	--	352,669
En Bodegas Propias	--	14,337	48,583	54,309	--	45,697
En Bodegas Habilitadas	--	--	19,135	91,353	--	--
En Bodegas Fiscales Propias	--	20,646	--	9,053	--	306,971
En Bodegas Fiscales de Zonas Francas	--	--	--	--	--	--
En bodegas Fiscales por Actividad Exportadora y de Maquila	--	--	--	--	--	--
Mercaderías en Tránsito	--	--	--	2,186	--	--
Mercaderías en Remate	--	--	--	--	--	--
CUENTAS DE ORDEN						
ADMINISTRACIONES AJENAS						
Impuestos de Mercaderías en Bodegas Fiscales	--	4,200	--	1,820	--	41,865
TÍTULOS SOBRE MERCADERÍAS EN DEPÓSITO	--	4,251	59,268	110,308	--	--
Certificados de Depósito	--	4,251	34,865	95,959	--	--
Bonos de Prenda	--	--	24,403	14,349	--	--
PÓLIZAS DE SEGUROS Y FIANZAS	--	72,421	114,827	894,642	7,500	839,972
Contratadas por la Entidad	--	65,421	32,808	119,040	7,500	42,100
Endosadas a favor de la Entidad	--	7,000	82,019	775,602	--	797,872

ESTADO DE RESULTADOS CONDENSADO

DEL 01 DE ENERO AL 30 DE SEPTIEMBRE DE 2012

(Cifras en miles de Quetzales)

PRODUCTOS FINANCIEROS	4	97	174	26	11	7
GASTOS FINANCIEROS	---	735	---	1,016	---	---
MARGEN POR INVERSIÓN	4	-638	174	-989	11	7
PRODUCTOS POR SERVICIOS	---	9,353	2,931	12,786	280	8,644
GASTOS POR SERVICIOS	---	1,776	---	---	28	---
MARGEN POR INVERSIÓN	---	7,577	2,931	12,786	252	8,644
OTROS PRODUCTOS Y GASTOS DE OPERACIÓN	---	---	---	---	---	---
Productos	---	34	---	23	67	---
Gastos	---	25	---	11	---	---
MARGEN DE OTROS PRODUCTOS Y GASTOS DE OPERACIÓN	---	9	---	12	67	---
MARGEN OPERACIONAL BRUTO	4	6,948	3,105	11,808	330	8,652
GASTOS DE ADMINISTRACIÓN	---	7,012	2,811	9,535	257	7,705
MARGEN OPERACIONAL NETO	4	-64	294	2,273	73	947
PRODUCTOS Y GASTOS EXTRAORDINARIOS	---	---	---	-4	---	---
Productos Extraordinarios	---	---	---	2	---	---
Gastos Extraordinarios	---	---	---	5	---	---
PRODUCTOS Y GASTOS DE EJERCICIOS ANTERIORES	---	---	---	-68	---	---
Productos de Ejercicios Anteriores	---	---	---	---	---	---
Gastos de Ejercicios Anteriores	---	---	---	69	---	---
GANANCIA (PERDIDA); BRUTA	4	-64	294	2,202	73	947
IMPUESTO SOBRE LA RENTA	---	---	---	646	---	---
GANANCIA (PERDIDA); NETA	4	-64	294	1,556	73	947